



# Первые покупки в Интернете: наглядные инструкции



Артем Беляйкин, <http://promoinweb.ru>

- [Благодарности спонсорам](#)
- [Коротко о покупках в интернете](#)
- **Яндекс.Деньги**
  - [открытие почтового ящика на Яндексе](#)
  - [как пополнить Яндекс-кошелек](#)
  - [оплатить за мобильник](#)
  - [что покупать](#)
  - [перевод денег на другой Яндекс-кошелек](#)
  - [безопасность](#)
- [Как обменять одни электронные деньги на другие](#)
- [Вы узнали о книге благодаря этим людям](#)
- [Предложение авторам сайтов и блогов](#)
- [Я рекомендую](#)

Наглядные инструкции подготовил для Вас Артем Беляйкин, дело было летом 2009 года  
Заходите на мой личный блог – <http://promoinweb.ru>

Вы узнали о книге благодаря  
ЭТИМ ЛЮДЯМ



# Первые покупки в Интернете: наглядные инструкции

Яндекс  
деньги

Артем Беляйкин, <http://promoinweb.ru>

## Благодарности спонсорам

Финансовый вклад в то, чтобы Вы смогли сейчас читать эту книгу у себя на компьютере сделали эти люди. Выражаю им свою благодарность — СПАСИБО!



INFO  
DVD

Деньги  
Бизнес  
Инвестирование

Лучшее в Сети Обучение ИНТЕРНЕТ-БИЗНЕСУ и ИНВЕСТИРОВАНИЮ!

Перейти на сайт: <http://www.info-dvd.ru>



Завели электронные кошельки и думаете, как не запутаться в счетах, расходах и доходах?

Доверьте все финансовые вопросы программе  
«[MoneyTracker - Домашняя бухгалтерия](#)»!

Вы всегда будете знать, сколько денег на каждом кошельке, когда, кому и за что Вы платили, сколько потрачено и сколько заработано за любое время.

А еще в программе можно составлять семейный бюджет, печатать списки покупок, анализировать отчеты по своим финансам, планировать будущие расходы и доходы, и многое-многое другое.

Узнайте о возможностях программы еще: <http://www.dominsoft.ru>



Наглядные инструкции подготовил для Вас Артем Беляйкин, дело было летом 2009 года  
Заходите на мой личный блог — <http://promoinweb.ru>

Вы узнали о книге благодаря  
ЭТИМ ЛЮДЯМ



# Первые покупки в Интернете: наглядные инструкции



Артем Беляйкин, <http://promoinweb.ru>



**Школа Арабского Языка**  
Арабский Язык с "Нуля"!



Перейти на сайт: <http://www.nuruliman.ru>



**Блог Всеобщее самообучение** (<http://vseuch.ru>)

подскажет вам

- чему, как и у кого учиться в Интернете,
- как выбирать лучшее

и научит

- критическому отношению к рекламе современных обучающих курсов,
- разумному инвестированию в самообучение.

Наглядные инструкции подготовил для Вас Артем Беляйкин, дело было летом 2009 года  
Заходите на мой личный блог – <http://promoinweb.ru>

Вы узнали о книге благодаря  
**ЭТИМ ЛЮДЯМ**



# Первые покупки в Интернете: наглядные инструкции

Яндекс  
деньги

Артем Беляйкин, <http://promoinweb.ru>



Эдуард Служенко

Основной сайт

[www.dari-primorya.ru](http://www.dari-primorya.ru)

Основная цель в жизни: Возрождение Родовых поместий и Родовых поселений - гармоничного образа жизни людей!

Живу в Приморском крае.

Мое хобби: Частичка Приморской тайги - у Вас дома.

Выращиваю и высылаю саженцы Дальневосточной тайги.

Сотрудничаю с компанией Юелан (Winalite)

Главный критерий выбора для меня: Легкий бизнес и удобный маркетинг.

Главный лозунг компании "Мы делаем все ради любви!"

[www.winalite.dari-primorya.ru](http://www.winalite.dari-primorya.ru)

[SMS ТРЕНАЖЕР ОСОЗНАННЫХ СНОВИДЕНИЙ](#)



ГЕНЕРАЛЬНЫЙ СПОНСОР – КОМПАНИЯ eTerra24:



Наглядные инструкции подготовил для Вас Артем Беляйкин, дело было летом 2009 года  
Заходите на мой личный блог – <http://promoinweb.ru>

Вы узнали о книге благодаря  
ЭТИМ ЛЮДЯМ



# Первые покупки в Интернете: наглядные инструкции

Яндекс  
деньги

Артем Беляйкин, <http://promoinweb.ru>

## Коротко о покупках в интернете

Привет!



Меня зовут Артем Беляйкин, я автор книги, которую Вы в данный момент читаете. В бизнесе я уже давно, в интернете еще больше :) Занимаюсь блоггингом (веду 2 блога), дизайном и оформлением электронных книг, продюсированием проектов, которые продвигаются через интернет.

Поэтому с электронными деньгами у меня очень тесный контакт. И, как говорится, любовь у меня к ним бескорыстная :)

Я написал эту книгу для того, чтобы Вы смогли освоить этот новый для себя способ покупать.

Вот 5 преимуществ частичного использования электронных денег в расчетах:



### 1. Безопасность.

Рассмотренная в данной книге платежная система – 100% безопасна, проверена годами и ей пользуются миллионы людей по всему миру. Я еще скажу несколько слов по этому поводу в соответствующей главе;



### 2. Удобство. Конечно!

Не выходя из дома можно, как банально пополнить свой мобильный телефон, так и заплатить за интернет, приобрести книгу, которую не достать в местных магазинах, оплатить обучение и пройти курс по любой интересующей Вас теме, заказать и оплатить билет на поезд. Возможности стремительно расширяются, сегодня через интернет даже можно оплатить коммунальные услуги! И никаких очередей, весь процесс оплаты занимает 2-3 минуты!



### 3. Широкие возможности для самообразования.

Сейчас через интернет можно получить редкие практические навыки практически в любой сфере жизни (как личной, так и профессиональной). Вы можете приобрести курс на DVD-диске от специалиста, перенять его опыт и навыки, например, в дизайне. Для этого Вам не надо ехать на курсы, посещать специализированные лекции или мастер-классы, которые к тому же обойдутся Вам

Наглядные инструкции подготовил для Вас Артем Беляйкин, дело было летом 2009 года  
Заходите на мой личный блог – <http://promoinweb.ru>

Вы узнали о книге благодаря  
ЭТИМ ЛЮДЯМ





# Первые покупки в Интернете: наглядные инструкции



Артем Беляйкин, <http://promoinweb.ru>

значительно дороже. Конечно, личный контакт ничем не заменишь, но есть и такие области знаний, которые не требуют встречи с глазу на глаз со специалистом. К тому же современные технологии позволяют передавать информацию не только в текстовом виде, но и в графическом, в видеоформате и аудиоформате. Все это в комплексе упрощает восприятие и усвоение новых знаний. Сидя дома, за компьютером, Вы через каких-то пару месяцев сможете стать дизайнером, программистом, косметологом или визажистом. Разумеется, любые знания надо закреплять практикой.



## 4. Простота и скорость.

В этой книге я наглядно покажу Вам, как пополнить свой электронный кошелек и как совершать основные операции. Вы без труда разберетесь, т.к. это реально совсем не сложно.

Говоря о скорости совершения платежей, я еще говорю и об экономии времени. Взять опять тот же мобильный телефон. Сейчас Вы пополняете счет через терминал (такой ящик, который всасывает Ваши 100 рублей :) ) или идете в салон мобильной связи и отдаете деньги оператору. После прочтения этой книги Вы сможете сделать то же самое, пополнить мобильник, но уже не вставая со стула перед компьютером.

Как раньше Вы решали проблему, когда неожиданно кончаются деньги на телефоне, а время уже позднее и либо лень идти, либо просто магазин уже закрыт?...Теперь Вы сможете положить деньги на свой мобильный телефон хоть в 4 утра! Здесь все круглосуточное, все сервисы работают 24 часа в сутки, 7 дней в неделю. Удобно? Просто и быстро!



## 5. Экономия денег.

В большинстве интернет-платежах комиссия просто мизерная. В отличие от банковских переводов, где Вы переплачиваете от 1% до 5%. Перевести деньги другу со своего кошелька на его, например, 5'000 рублей, будет стоить Вам где-то 40 рублей. В то время, как в банке, Вы бы отдали за денежный перевод минимум 100 рублей.

Двойная экономия, если до банка надо еще ехать. Тройная – если в городе пробки, Вы сэкономите время.

Это основные преимущества. Со временем Вы поймете, что их значительно больше. По крайней мере, я в этом убедился пару лет назад, когда возможности в интернет-платежах за короткий срок сильно расширились, и многие покупки стали доступны через интернет.

Да, забыл сказать еще об одной детали – через интернет зарабатывают деньги люди по всему миру, и я в их числе. Нет, они не занимаются мошенничеством или чем-то сверх-необычным, требующим особых технических навыков. Они продают свой опыт, свои знания, свои

Наглядные инструкции подготовил для Вас Артем Беляйкин, дело было летом 2009 года  
Заходите на мой личный блог – <http://promoinweb.ru>

Вы узнали о книге благодаря  
ЭТИМ ЛЮДЯМ



# Первые покупки в Интернете: наглядные инструкции



Артем Беляйкин, <http://promoinweb.ru>

товары, оказывают услуги своим клиентам в разных уголках планеты, ну и так далее. Все, что Вы раньше могли делать внутри города, теперь можно делать на территории всей страны или даже мира.

Но это тема другой книги.

В этой пойдет речь о том, как тратить деньги с умом и экономией, просто, безопасно, не простаивая в очередях, используя для этого интернет.

## П приступим...

### Что такое электронные деньги?

Не буду посвящать Вас в технические подробности, оно и не надо. Скажу просто, своими словами и в сравнении с уже знакомыми Вам понятиями.

*Электронные деньги – это реальные деньги, которые располагаются на Вашем счету в банке. Принцип такой же, только для открытия такого счета Вам не нужны бумаги, десятки подписей, печатей, личной встречи с сотрудником банка, и ждать несколько дней, когда счет будет открыт - тоже не надо.*

Вам необходимы:

- электронный ящик;
- паспортные данные.

Все это оформляется через интернет в течение нескольких минут.

Наглядные инструкции подготовил для Вас Артем Беляйкин, дело было летом 2009 года  
Заходите на мой личный блог – <http://promoinweb.ru>

Вы узнали о книге благодаря  
ЭТИМ ЛЮДЯМ



# Первые покупки в Интернете: наглядные инструкции



Артем Беляйкин, <http://promoinweb.ru>

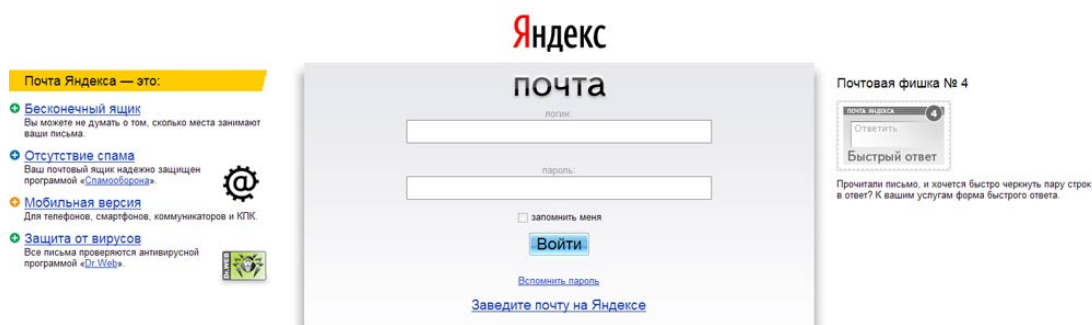
Рекомендую начать с системы [Яндекс.Деньги](#). Это самый простой, доступный и распространенный вариант, но в то же время и обладающий всеми необходимыми возможностями. Я лично в основном пользуюсь WebMoney, просто привык, но рекомендую Вам [Яндекс.Деньги](#), как новичку в этом деле.

Для того, чтобы начать пользоваться системой (у них и других сервисов, кстати, много), Вам нужен электронный почтовый ящик на Яндексе.

Если его у Вас еще нет, то следующая инструкция для Вас.

## Открытие почтового ящика на Яндексе

1. Нажимаем на эту ссылку <http://mail.yandex.ru/> и переходим на главную страницу почты Яндекса.



2. Внизу видим надпись «Заведите почту на Яндексе», ждем на эту ссылку и переходим на страницу регистрации.



Наглядные инструкции подготовил для Вас Артем Беляйкин, дело было летом 2009 года  
Заходите на мой личный блог — <http://promoinweb.ru>

Вы узнали о книге благодаря  
ЭТИМ ЛЮДЯМ





# Первые покупки в Интернете: наглядные инструкции



Артем Беляйкин, <http://promoinweb.ru>

Вводим свое имя и фамилию русскими буквами. А также придумываем себе логин (латиницей). Логин нужен для входа на сервис, а также используется в названии почтового ящика (например, у меня есть ящик [partnersoft@yandex.ru](mailto:partnersoft@yandex.ru)).

Жмем «дальше->».

**3.** На следующей странице Вам необходимо придумать и ввести пароль. Пароль может состоять из латинских букв и цифр. Обязательно запишите логин и пароль себе в блокнот, либо создайте файл на компьютере и сохраните их там. Храните в надежном месте.


Важный пункт «Контрольный вопрос». Если вдруг Вы потеряете пароль, то сможете его восстановить, ответив на этот вопрос. Выберите вопрос и напишите такой ответ, который Вы точно не забудете.

Пункты «другой e-mail» и «мобильный телефон» не обязательны для заполнения, можете оставить поля пустыми.

«Контрольные цифры» - обязательно. Это защитный код, располагается в виде изображения над полем. Его надо ввести в поле.

Ставим галочку около «Я принимаю условия Пользовательского соглашения» и жмем кнопку «Зарегистрировать».

Регистрация: шаг 2 из 2

Пароль *	<b>Ваш логин - olgagordias</b> ***** надежный (18 символов) <small>Пароль должен содержать от 6 до 20 символов из списка: A-z, 0-9, ! @ # \$ % ^ &amp; * ( ) _ - + и не может совпадать с логином.</small>
Подтвердите пароль: *	***** введено верно
Контрольный вопрос *	Ваш любимый номер телефона
Ответ *	43534533395 <small>Если вы забудете пароль, вы сможете получить доступ, ответив на этот вопрос.</small>
Другой e-mail (если есть)	<small>Вы сможете использовать этот адрес при работе со службами Яндекса. Если вы введете адрес, на него будет выслан запрос о его подтверждении.</small>
Мобильный телефон	<small>(в формате +7 916 123 11 22)</small>
Контрольные цифры *	 показать другие цифры 157316 <small>Введите число, которое вы видите выше</small>

Я принимаю условия [Пользовательского соглашения](#)

Наглядные инструкции подготовил для Вас Артем Беляйкин, дело было летом 2009 года  
Заходите на мой личный блог — <http://promoinweb.ru>

Вы узнали о книге благодаря  
ЭТИМ ЛЮДЯМ



# Первые покупки в Интернете: наглядные инструкции



Артем Беляйкин, <http://promoinweb.ru>

4. Если все сделали верно, то увидите такую картину:

Увидели? Отлично! Теперь у Вас есть собственный электронный ящик на Яндексе.

Вверху нажимаем на ссылку «Платежные данные»...

Наглядные инструкции подготовил для Вас Артем Беляйкин, дело было летом 2009 года  
Заходите на мой личный блог — <http://promoinweb.ru>

Вы узнали о книге благодаря  
ЭТИМ ЛЮДЯМ



# Первые покупки в Интернете: наглядные инструкции

Яндекс  
деньги

Артем Беляйкин, <http://promoinweb.ru>

## 5. Заполняем данные в таблице:

Яндекс

паспорт

[Персональные данные](#) [Платежные данные](#)

### Заведение платежного пароля на Яндексе



Просим вас аккуратно и добросовестно заполнить приведенную ниже регистрационную форму. В случае, если вы забудете свой платежный пароль и вам потребуется новый, только благодаря доступу к данному аккаунту. О платёжном пароле прочтите [здесь](#)

Ваш платёжный пароль:\*

\*\*\*\*\*

Проверить

надежный (22 символа)

Пароль должен содержать не менее 6 символов из списка: A-z, 0-9, !@# \$ % ^ & \* ( ) \_ - + и не может совпадать с логином.

Повторите платёжный пароль:\*

\*\*\*\*\*

введено верно

Использовать платёжный пароль для обычной авторизации.

Ваш адрес электронной почты (e-mail):\*

[olgagordias@yandex.ru](mailto:olgagordias@yandex.ru)

Кодовое число:\*

43463663435722632

Число, которое вам легко запомнить, например, номер ICQ, паспорта, ИНН, почтовый индекс и т.п. Цифры без пробелов, не менее 5 символов

Дата рождения:\*

января

вводите год рождения в четырехзначном формате

Документ, удостоверяющий личность:

Паспорт гражданина РФ

другой документ:

Документ выдан на имя:

Серия и номер документа:

Дата выдачи:

января

вводите год выдачи в четырехзначном формате

Место выдачи:

Нажимая кнопку <Сохранить>, вы принимаете [Условия получения и использования платежного па](#)

Сохранить

Все данные сначала запишите в файл на компьютере и сохраните их.  
А потом внесите их в соответствующие поля.

Наглядные инструкции подготовил для Вас Артем Беляйкин, дело было летом 2009 года  
Заходите на мой личный блог – <http://promoinweb.ru>

Вы узнали о книге благодаря  
ЭТИМ ЛЮДЯМ



# Первые покупки в Интернете: наглядные инструкции



Артем Беляйкин, <http://promoinweb.ru>

## 6. Готово!

Яндекс

паспорт

[Персональные данные](#) [Платежные данные](#)

### Платежные данные

Кодовое число:	43463663435722632
Адрес e-mail:	olgagordias@yandex.ru
Документ:	не указано
Документ выдан на имя:	не указано
Серия и номер документа:	не указано
Дата выдачи:	не указано
Место выдачи:	не указано

[Редактирование платежных данных](#)

[Изменение платёжного пароля](#)

[Изменение данных документа](#)

Теперь Вы можете расплачиваться с помощью Яндекс.Кошелек — покупать и переводить со счета на счет (например, коллегам или друзьям).

## Как пополнить Яндекс-кошелек

*Имеет смысл всегда хранить деньги в электронном кошельке, хоть какую-то сумму для небольших платежей. Например, для пополнения того же мобильного телефона или для того, чтобы приобрести недорогой товар.*

Часто случается, что нашел что-то интересное, и это интересное стоит 200 рублей. Идти в банк и заполнять бумажки для того, чтобы перекинуть на кошелек 200 рублей — не удобно, тем более, если банк находится не в соседнем доме.

На моем счету всегда имеется сумма, как минимум, 3-4 тысячи рублей. Советую и Вам положить сразу небольшую сумму. Как я уже говорил о рисках здесь речи нет, это то же самое, что и хранить деньги на обычном банковском счету. А вот удобство — явное преимущество.

Сейчас я покажу Вам, как пополнить Яндекс-кошелек.

Наглядные инструкции подготовил для Вас Артем Беляйкин, дело было летом 2009 года  
Заходите на мой личный блог — <http://promoinweb.ru>

Вы узнали о книге благодаря  
ЭТИМ ЛЮДЯМ





# Первые покупки в Интернете: наглядные инструкции



Артем Беляйкин, <http://promoinweb.ru>

1. Авторизуемся на сервисе <http://money.yandex.ru> (вводим логин и пароль).

2. Нажимаем «Внести деньги».

Наглядные инструкции подготовил для Вас Артем Беляйкин, дело было летом 2009 года  
Заходите на мой личный блог – <http://promoinweb.ru>

Вы узнали о книге благодаря  
ЭТИМ ЛЮДЯМ





# Первые покупки в Интернете: наглядные инструкции



Артем Беляйкин, <http://promoinweb.ru>

Теперь Вам надо определиться со способом пополнения кошелька...

Саратов: Найти пункт пополнения

Способы

Все

[Карты](#)

[Пластиковые](#)

[Терминалы и кассы](#)

[Отложенное зачисление](#)

[Мгновенное зачисление](#)

[Перевод](#)

[Банковский](#)

Все

[круглосуточные](#)

Комиссия

до 3%    до 5%    все

Сортировать

По величине комиссии

По адресу

Группировать точки

**СОФИТ** Софит-Компьютерные Системы  
[Адреса](#)

**ЭКОНОМБАНК** ЗАО "Экономбанк"  
Пользователи Яндекс.Денег в Саратове могут пополнять счета в системе с комиссией 1,5% (но не менее 20 рублей). Зачисление производится в течение 2-3 дней.  
[Адреса](#)

**ЮНИСТРИМ** Юнистрим  
Юнистрим - это международная система срочных денежных переводов физических лиц без открытия банковского счета. В кассах - пунктах обслуживания переводов Юнистрим принимаются платежи в пополнение кошельков Яндекс.Денег. Зачисление производится моментально, комиссия составляет 1%, но не менее 50 рублей за каждый платёж. При приеме денежных средств в Пунктах обслуживания банков-партнеров ОАО КБ "ЮНИСТРИМ", комиссия составляет 2%, но не менее 50 руб. за каждый платёж.  
[Адреса](#)

**ЭЛЬДОРАДО** Эльдорадо  
[Адреса](#)

**РАЙФФАЙЗЕНБАНК** Райффайзенбанк  
В любом отделении ИМПЭКСБАНКА принимаются платежи для пополнения счетов в системе Яндекс.Деньги. Зачисление средств происходит на следующий день, взимается комиссия 1,5% по Москве и 2,5% при оплате в региональных филиалах банка.  
[Адреса](#)

**CONTACT** Система денежных переводов CONTACT  
Система денежных переводов CONTACT предоставляет в распоряжение пользователей Яндекс.Денег пополнение через 1300 отделений банков-участников системы CONTACT. Платежи принимаются с комиссией 1,5%, но не менее 60 рублей и зачисляются на счёт пользователей на следующий банковский день.  
[Адреса](#)

**QIWI** Терминалы QIWI (КИВИ)  
В терминалах QIWI (КИВИ) пользователи Яндекс.Денег могут произвести пополнение счета, средства на счёт пользователя зачисляются в течение суток. При внесении платежей через терминалы QIWI (КИВИ) система "Яндекс.Деньги" взимает дополнительную комиссию 1%.  
[Адреса](#)

## Способы пополнения

[Карта Альфа-Банка](#)

[Карта РБР](#)

[Интернет-банкинг](#)

[Терминалы](#)

[Банкоматы](#)

[Системы денежных переводов](#)

[Банковские отделения](#)

[Карты предоплаты](#)

[Обмен электронных валют](#)

Существует масса вариантов пополнения. Вы можете положить деньги на счет простым банковским переводом, можно через карту «Альфа-Банка», через одну из нескольких систем денежных переводов или просто через терминал (такая штука, которая стоит в каждом продуктовом магазине).

Покликайте по ссылкам и почитайте о каждом способе пополнения кошелька.

Наглядные инструкции подготовил для Вас Артем Беляйкин, дело было летом 2009 года  
Заходите на мой личный блог — <http://promoinweb.ru>

Вы узнали о книге благодаря  
ЭТИМ ЛЮДЯМ



# Первые покупки в Интернете: наглядные инструкции



Артем Беляйкин, <http://promoinweb.ru>

## Деньги от А до Я

«Деньги от А до Я» — это совместный сервис [Альфа-Банка](#) и Яндекс.Денег, с помощью которого можно мгновенно зачислять деньги со счета в Альфа-Банке на счет в Яндекс.Деньгах и обратно.



Из Альфа-Банка в Яндекс.Деньги

Комиссия — 0%

1. Подключитесь к [интернет-банку «Альфа-Клик»](#).
2. Выберите раздел «Платежи/Пополнение счета в Яндекс.Деньгах».
3. Укажите номер счета в Яндекс.Деньгах и сумму.



Из Яндекс.Денег в Альфа-Банк

Комиссия — 2%

1. Отправьте запрос на привязку счетов из [интернет-банка «Альфа-Клик»](#).
2. Получите SMS с паролем и введите его в «Альфа-Клике» и в Яндекс.Деньгах.
3. Выводите деньги на счет в Альфа-Банке.



- [Как привязать счет](#)
- [Комиссия и лимиты](#)
- [Часто задаваемые вопросы](#)

- [Онлайн-заявка на открытие счета в Альфа-Банке](#)
- [Отделения Альфа-Банка](#)

- [Уже пользуетесь сервисом?](#)

## Терминалы

**Терминалы самообслуживания** позволяют пополнить наличными счет в системе «Яндекс.Деньги» моментально, на любую сумму и с н Терминалы самообслуживания расположены в общедоступных местах, магазинах, торговых центрах. Большинство терминалов работает к

В терминалах QIWI (КИВИ) пользователи Яндекс.Денег могут произвести пополнение счета, средства на счет пользователя зачисляются через терминалы QIWI (КИВИ) система «Яндекс.Деньги» взимает **дополнительную комиссию 1%**.

«Элекснет» **ввел ограничения для своих терминалов**. Через каждый московский терминал можно зачислить в Яндекс.Деньги не более петербургский — не более 1,5 тысяч рублей в сутки. Обратите внимание: это ограничение установлено **именно для терминала**, а не для

### Терминалы с мгновенным зачислением

Автоматы самообслуживания «Экспресс-Оплата» Терминалы самообслуживания «Элекснет» Терминалы «Money-Money»



комиссия 4—5%

[Показать все](#)



комиссия 5%



комиссия 1,5%

Наглядные инструкции подготовил для Вас Артем Беляйкин, дело было летом 2009 года  
Заходите на мой личный блог — <http://promoinweb.ru>

Вы узнали о книге благодаря  
ЭТИМ ЛЮДЯМ



# Первые покупки в Интернете: наглядные инструкции



Артем Беляйкин, <http://promoinweb.ru>

Лично я предпочитаю систему денежных переводов **КОНТАКТ**. Небольшая комиссия и множество отделений банков в городе, работающих по этой системе, можно выбрать наиболее близкий тебе. Мой банк находится, например, в соседнем доме.

Посмотрите у них на сайте список банков в Вашем городе - <http://contact-sys.com/transfer/from.html> и выберите подходящий Вам.

## Системы денежных переводов

Вы можете пополнить счет в Яндекс Деньгах через системы денежных переводов **CONTACT** и **Юнистрим** в отделениях банков-участников.

Платеж совершается по упрощенной процедуре, без открытия банковского счета.

При пополнении через **CONTACT** комиссия составляет 1,5% (но не менее 60 рублей), зачисление производится на следующий день.

При пополнении в отделениях ОАО КБ «Юнистрим» комиссия составляет 1% (но не менее 50 рублей), а в пунктах обслуживания банков-партнеров Юнистрима — 2% (но не менее 50 рублей). Зачисление производится мгновенно.

### Способы

[Все](#)

[Терминалы и кассы](#)

[Отложенное зачисление](#)

**Все**

[круглосуточные](#)

### Комиссия

до 3%    до 5%    все

### Сортировать

[По величине комиссии](#)

[По адресу](#)

[Группировать точки](#)

[Все сети](#)

## Саратов: Найти пункт пополнения



### Система денежных переводов CONTACT

CONTACT - это международная система денежных переводов и платежей физических лиц без открытия счета - сеть банков корреспондентов и зарубежных финансовых учреждений. Система CONTACT предоставляет возможность частным лицам осуществлять платежи в пользу юридических лиц за услуги и приобретенные товары, по упрощенной процедуре, без открытия счета в пунктах системы CONTACT. Система денежных переводов CONTACT предоставляет в распоряжение пользователей Яндекс Деньг пополнение через 1300 отделений банков-участников системы CONTACT. Платежи принимаются с комиссией всего 1,5%, но не менее 60 рублей и зачисляются на счёт пользователей на следующий банковский день.

1.5% Адрес: ул. Сапожова и Ванцетти, д. 6, стр. 8.  
Время работы: Пн.-Пт. 09.00-15.00

1.5% Адрес: ул. Спартака, д. 15.  
Время работы: Пн.-Пт. 10.00-15.00

1.5% Адрес: ул. Московская, д. 105.  
Время работы: Пн.-Пт. 09.00-16.00

1.5% Адрес: ул. Чернышевского, д. 152.  
Время работы: Пн.-Чт. 09.00-15.00, Пт. 09.00-13.00, Посл. день месяца 09.00-12.00, Сб.-Вс. Вых.

1.5% Адрес: ул. Орджоникидзе, д. 11, стр. Б.  
Время работы: Пн.-Чт. 09.00-15.00, Пт. 09.00-13.00, Посл. день месяца 09.00-12.00, Сб.-Вс. Вых.

1.5% Адрес: ул. Т. Шевченко, д. 28.  
Время работы: Пн.-Чт. 09.30-15.00, Пт. 09.30-13.00, Посл. день месяца 09.00-12.00, Сб.-Вс. Вых.

1.5% Адрес: ул. Радищева, д. 28.  
Время работы: Пн.-Чт. 09.00-13.00, Пт. 09.00-12.00, Посл. день месяца 09.00-12.00, Сб.-Вс. Вых.

1.5% Адрес: 50 лет Октября пр-д, д. 116, стр. Г.  
Время работы: Пн.-Чт. 09.00-15.00, перерыв 13.00-13.45, Пт. 09.00-13.00, Посл. день месяца 09.00-12.00, Сб.-Вс. Вых.

### Системы денежных переводов

## Система денежных переводов и платежей CONTACT

Система денежных переводов и платежей физических лиц **CONTACT** предоставляет возможность пополнения счета. Комиссия составляет 1,5% (но не менее 60 рублей), зачисление производится на следующий день.

Чтобы внести деньги через CONTACT, нужно:

- заполнить и распечатать [заявление на перевод](#);
- [выбрать ближайший к вам пункт платежей CONTACT](#);
- прийти в пункт платежей CONTACT и сообщить кассиру-операционисту, что вы хотите перевести;
- предъявить документ, удостоверяющий личность (паспорт или военный билет);
- отдать операционисту заявление на перевод;
- если вы не заполнили заявление заранее, назвать сумму перевода и номер счета в системе «
- совершить платеж;
- получить квитанцию об оплате.

→ Система денежных переводов и платежей CONTACT

[Система денежных переводов Юнистрим](#)

Наглядные инструкции подготовил для Вас Артем Беляйкин, дело было летом 2009 года  
Заходите на мой личный блог — <http://promoinweb.ru>

Вы узнали о книге благодаря  
ЭТИМ ЛЮДЯМ





# Первые покупки в Интернете: наглядные инструкции



Артем Беляйкин, <http://promoinweb.ru>

Вот так выглядит заявление на перевод (пополнение кошелька):

## Заявление на перевод через систему CONTACT

Чтобы пополнить свой счет в Яндекс.Деньгах [через систему CONTACT](#), вы можете заполнить

Сумма перевода:	<input type="text" value="0.00"/>
Номер счета в системе «Яндекс.Деньги»:	<input type="text" value="41001142984230"/>
E-mail:	<input type="text" value="partnersoft"/> @yandex.ru
Фамилия плательщика:	<input type="text"/>
Имя плательщика:	<input type="text"/>
Отчество плательщика:	<input type="text"/>
Документ:	<input type="text"/> <small>номер, кем выдан, когда</small>
Город плательщика:	<input type="text"/>
Адрес плательщика (улица, дом, квартира):	<input type="text"/>

Выбираете сумму для перевода, номер своего счета, email, вводите свои паспортные данные, город и адрес, и нажимаете «Получить квитанцию».

Квитанцию распечатываете и идете с ней в банк. Процедура занимает всего 2-3 минуты.

**3.** Положить деньги на свой кошелек на Яндексе можно также и через другие электронные кошельки.

## Пополнение счета деньгами из других платежных систем

Здесь вы можете пополнить счет деньгами из платежных систем WebMoney, Internet.Money и MoneyMail.

После нажатия кнопки "Пополнение счета" вы перейдете на сайт нашего партнера ЗАО "Центр Интернет Платеж" автоматически. Если вы не авторизованы на Яндексе или пользуетесь программой Интернет.Кошелек, нужно б деньги из которой вы переводите в Яндекс.Деньги, и указать сумму Яндекс.Денег, которую вы хотите получить. Для выбранной платежной системы потребуется ввести свой логин и пароль либо указать e-mail.

Деньги будут зачислены в ваш счет в течение 5-15 минут.

Наглядные инструкции подготовил для Вас Артем Беляйкин, дело было летом 2009 года  
Заходите на мой личный блог – <http://promoinweb.ru>

Вы узнали о книге благодаря  
ЭТИМ ЛЮДЯМ



# Первые покупки в Интернете: наглядные инструкции



Артем Беляйкин, <http://promoinweb.ru>



Пополнение Кошелька системы Яндекс.Деньги из других платёжных систем

1

Введите номер вашего Кошелька системы Яндекс.Деньги:

2

Выберите электронную валюту, которой вы хотите пополнить ваш Кошелек (около каждой валюты указан процент комиссии, который вы заплатите за пополнение этой валютой)

- |   |   |
|---|---|
| <input checked="" type="radio"/> WMR (4,9%)   | <input type="radio"/> WMZ (6,9%)          |
| <input type="radio"/> WME (4,5%)              | <input type="radio"/> WMU (25,5%)         |
| <input type="radio"/> WMB (12,3%)             | <input type="radio"/> WMG (3%)            |
| <input type="radio"/> RUR MoneyMail (3%)      | <input type="radio"/> RUR RBK Money (20%) |
| <input type="radio"/> RUR Единый Кошелек (4%) | <input type="radio"/> RUR WebCreds (7%)   |

3

Укажите сумму **Яндекс.Денег**, которую вы хотите получить в результате обмена:

рублей

или сумму, которую вы хотите обменять:

WMR

4

- Укажите параметры для оплаты в выбранной платёжной системе:

Оплатить  
 через Merchant WebMoney  
 через выписку счета

- Укажите ваш e-mail (вы будете получать на него уведомления о ходе пополнения Кошелька):

5

**Внимание!** У вас есть 45 минут для совершения оплаты.

Но это, честно говоря, не очень выгодный способ, потому что довольно высокие комиссионные. Лучше воспользоваться обменным сервисом [roborexchange](http://roborexchange.com).

Наглядные инструкции подготовил для Вас Артем Беляйкин, дело было летом 2009 года  
Заходите на мой личный блог – <http://promoinweb.ru>

Вы узнали о книге благодаря  
ЭТИМ ЛЮДЯМ





# Первые покупки в Интернете: наглядные инструкции

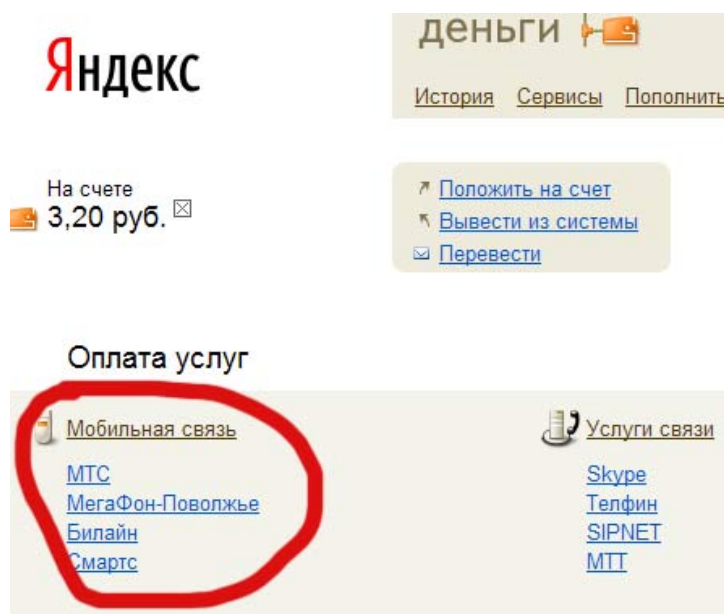


Артем Беляйкин, <http://promoinweb.ru>

## Оплатить за мобильник

1. Как я уже говорил, пополнять счет мобильного телефона с помощью электронных платежных систем очень просто, к тому же выгодно в финансовом плане. Это как раз тот редкий случай, когда простота и удобство обходятся дешевле.

Список операторов доступен на главной странице [Яндекс-Кошелька](#). Выбираем своего оператора и кликаем по нему.



2. Я 8 лет на Билайне, поэтому посмотрим пример пополнения счета в пользу этого оператора. Пополнение у других операторов аналогичное.

### Прямое пополнение мобильных телефонов Билайн

Минимальный платеж — 10 рублей.

Максимальный платеж — 28000 рублей.

Платежи проводятся в режиме реального времени (в зависимости от канала связи с сотовым оператором и загрузки его биллинг варьируются от минуты до нескольких часов).

Обратите внимание: при пополнении лицевого счета прямого московского номера необходимо указывать код 903.

**Внимание!** С 21 февраля 2009 г. в связи с изменением договорных отношений между ОАО «ВымпелКом» и ЗАО «Инвестэлэкт» связи Корбина Телеком также производится через форму оплаты Билайн.

Название:  это поле видно только вам

Номер телефона:   903

Сумма (без копеек):  руб.



Наглядные инструкции подготовил для Вас Артем Беляйкин, дело было летом 2009 года  
Заходите на мой личный блог — <http://promoinweb.ru>

Вы узнали о книге благодаря  
ЭТИМ ЛЮДЯМ



# Первые покупки в Интернете: наглядные инструкции



Артем Беляйкин, <http://promoinweb.ru>

Вводим номер телефона, сумму и ждем «заплатить».

3. Заключительный этап. Необходимо ввести платежный пароль (он должен быть у Вас сохранен, как помните) и нажать «Платить».

**Подтверждение платежа**

У вас в кошельке	15.20 руб. (по состоянию на 24.03.2009, 03:24:41)
Платеж:	Авансовый платеж в Билайн-GSM за телефон ▼ <u>Детали платежа</u> Авансовый билинговый платеж в Билайн-GSM за телефон 9063160130 Номер транзакции: 1099519549347
Сумма:	12.0 руб.
Введите ваш платежный пароль:	<input type="password" value="*****"/>

[Платить →](#)

Если вы забыли пароль, воспользуйтесь режимом: [вспомнить платежный пароль](#)

4. Если Вы все верно сделали, то увидите такую страницу, на которой сообщено, что оплата прошла успешно, а также увидите остаток на Вашем счете.

**Платеж завершен успешно**

**Билайн**  
Номер телефона получателя 906-3160130  
Перечислено в магазин: 12 руб.

**Остаток на счете:** **3 руб. 20 коп.**

► [Детали платежа](#) см. также [«Историю операций»](#)

← [Вернуться в магазин Билайн](#)

Наглядные инструкции подготовил для Вас Артем Беляйкин, дело было летом 2009 года  
Заходите на мой личный блог – <http://promoinweb.ru>

Вы узнали о книге благодаря  
**ЭТИМ ЛЮДЯМ**



# Первые покупки в Интернете: наглядные инструкции



Артем Беляйкин, <http://promoinweb.ru>

## Что покупать через Яндекс.Деньги

**Книги и диски** Саратов [все города](#)

Литература всех жанров, лицензионные фильмы и музыка на любой вкус, подарочные издания, учебники, словари и софт. Платите Яндекс.Деньгами и не беспокойтесь о том, будет ли у курьера сдача.

**Скидки при оплате Яндекс.Деньгами**

- Библион** [Biblion.ru](#) Популярная литература разнообразной тематики, программные продукты, уникальные подарки из металла и камня, подписка на периодические издания. **5%**

**Все магазины рубрики «Книги и диски»**

- CDLAND** [1PORTAL](#) Единый Портал для Игр, Музыка и Фильмов. Интернет-магазин cd, dvd, mp3.
- Альпина Бизнес Букс** Альпина Бизнес Букс — деловая литература: менеджмент, маркетинг, финансы, ценные бумаги, банковское дело.
- Белый Город** Иллюстрированные подарочные издания по искусству, культуре и истории России. Познавательная иллюстрированная детская литература. Дополнительные услуги (календари, постеры, печать изданий на заказ, индивидуальный переплет книг).
- Интернет магазин "Багира"** Интернет магазин "Багира" Аудио, видео, книги, сувениры народов Кавказа.
- Книги России** Широкий выбор компьютерной, научной и художественной литературы, а также видео- и аудиопродукции.

Прямо на сервисе [Яндекс.Денег](#) есть каталог магазинов. Эти магазины являются надежными продавцами, которых одобрил сам Яндекс. Другими словами, им можно доверять без сомнений.

Каталог огромный. По каждой категории у Вас есть выбор из нескольких продавцов. Если говорить о книгах, то я, к примеру, уже лет 5-6 исключительно заказываю на [OZONe](#). Просто привык и меня все устраивает. Хотя есть и альтернативы, несомненно.

Наглядные инструкции подготовил для Вас Артем Беляйкин, дело было летом 2009 года  
Заходите на мой личный блог — <http://promoinweb.ru>

Вы узнали о книге благодаря  
ЭТИМ ЛЮДЯМ



# Первые покупки в Интернете: наглядные инструкции



Артем Беляйкин, <http://promoinweb.ru>

## Техника

Саратов

[все города](#)

В ближайшем торговом центре нет нужной модели мобильного телефона, стиральной машины или ноутбука? Тогда поищите в интернет-магазинах. А оплатив заказ Яндекс.Деньгами, можно не волноваться о том, будет ли у курьера сдача.



[elson.ru](#)



## Скидки при оплате Яндекс.Деньгами



### [Digital Angel](#)

Телекоммуникационное оборудование для GSM/CDMA-450. GSM-модемы и роутеры IRZ, усилители сотового сигнала Shyam и Cellvine, абонентское оборудование Termit. Консультации, курьерская доставка по Москве, доставка транспортными компаниями по России.

1%

## Все магазины рубрики «Техника»



### [Аудиомания](#)

Hi-Fi и High End акустика, электроника, кабельная продукция и аксессуары. Действует комната прослушивания. Доставка по всей России.



### [БетаЛинк](#)

Интернет-магазин сотовой связи. Телефоны, контракты, аксессуары. Доставка по России и СНГ.



### [Клавиша.ru](#)

Клавишные музыкальные инструменты, студийное и DJ оборудование.



### [Платан Компонентс](#)

Электронные компоненты, измерительные приборы, радиомонтажный инструмент, паяльное оборудование, бытовая электроника. Доставка по Москве и отправка грузов по России.



### [Телефон.ru](#)

Продажа сотовых телефонов, аксессуаров, аудио, видео и фото техники. Доставка по всей России.

Техника. Тоже большой выбор. Можно купить, что угодно — от мобильного телефона до огромного плазменного телевизора.

Кстати говоря, если Вы не москвич, то обратите внимание на разницу в ценах — в Вашем городе и в интернет-магазине. Как правило, в интернет-магазинах дешевле, а 99% из них располагаются в Москве.

Или же у Вас в городе просто нет этого товара, который бы Вы хотели приобрести. А в интернете можно сразу сделать все: почитать подробное описание товара и отзывы покупателей, заказать и здесь же оплатить (сейчас многие компании стали принимать интернет-платежи).

Например, у меня был такой случай. Мне нужна была видеочка Sony с возможностью записи видео высокого разрешения. Дело было 3 года назад, а камера еще только вышла в продажу. Аппарат

Наглядные инструкции подготовил для Вас Артем Беляйкин, дело было летом 2009 года  
Заходите на мой личный блог — <http://promoinweb.ru>

Вы узнали о книге благодаря  
ЭТИМ ЛЮДЯМ





# Первые покупки в Интернете: наглядные инструкции



Артем Беляйкин, <http://promoinweb.ru>

обалденный. Но в своем городе искать эту камеру я даже не стал. Я заказал в московском интернет-магазине, подобрал к ней штатив и дополнительный аккумулятор, оплатил и через 5 дней камера уже была у меня. Без проблем.

В местных магазинах электроники этой модели до сих пор нет, хотя и прошло уже более 3-х лет.

Приятный момент заключается еще и в том, что в некоторых магазинах при оплате через Яндекс.Деньги Вы получаете хорошие скидки — от 5% до 30% в некоторых случаях(!).

## Транспорт и путешествия

Саратов

[все города](#)

Онлайн-покупка авиабилетов по выгодным веб-тарифам, электронные билеты на поезда, бронирование гостиниц и мини-отелей, а также информационная и правовая поддержка путешественников за рубежом.



SkyExpress

### Скидки при оплате Яндекс.Деньгами



#### [Служба Континентов](#)

Услуги профессиональной поддержки за рубежом для путешественников: универсальная помощь в любых ситуациях за границей, круглосуточная информационная и правовая поддержка. На услугу, приобретаемую за Яндекс.Деньги, действует 10%-ная скидка.

10%

### Все магазины рубрики «Транспорт и путешествия»



#### [Железнодорожные билеты](#)

Приобретайте электронные железнодорожные билеты, не выходя из дома. Получить оригинал билета вы можете в любое время в любой кассе ОАО «РЖД» на территории России.



#### [КД авиа](#)

Электронные авиабилеты на регулярные рейсы из России в Европу через транзитный международный аэропорт «Храброво» (Калининград).



#### [Служба Континентов](#)

Услуги профессиональной поддержки за рубежом для путешественников: универсальная помощь в любых ситуациях за границей, круглосуточная информационная и правовая поддержка. На услугу, приобретаемую за Яндекс.Деньги, действует 10%-ная скидка.

10%



#### [Уральские Авиалинии](#)

Продажа билетов на рейсы авиакомпании «Уральские авиалинии».



#### [ECOLINES](#)

Билеты на автобус. ECOLINES - международные автобусные маршруты. Маршрут в Европу через Пльзень.

Раз Вы уже начали пользоваться электронными деньгами, то забудьте, что такое длиннющие очереди. Теперь можно заказать билет на поезд, например, в любое время, любой рейс. Удобно, когда с билетами дефицит (например, на юг в летнее время), через интернет можно заказать билет ровно за 45 дней.

Наглядные инструкции подготовил для Вас Артем Беляйкин, дело было летом 2009 года  
Заходите на мой личный блог — <http://promoinweb.ru>

Вы узнали о книге благодаря  
ЭТИМ ЛЮДЯМ





# Первые покупки в Интернете: наглядные инструкции



Артем Беляйкин, <http://promoinweb.ru>

## Благотворительность

Саратов

[все города](#)

Яндекс Деньги можно тратить не только на товары и услуги, но и на благотворительные цели — сохранение природы, поддержку нуждающихся, помощь больным и беззащитным.



### [Благотворительный интернет-фонд Помоги.Орг](#)

Адресная помощь нуждающимся. Объединение усилий пользователей интернета для максимально эффективного сбора и распределения целевых пожертвований на острые и неотложные социально-медицинские нужды.



### [Благотворительный фонд «Возрождение»](#)

Благотворительный фонд Возрождение. Помощь детям-инвалидам, малоимущим, сиротам... Общими силами мы уменьшим число нищих, поможем инвалидам!



### [Зеленый мир детства, благотворительная организация](#)

Поддержка всестороннего развития детей-инвалидов и детей-сирот.



### [Право Матери](#)

Фонд «Право Матери» — мы защищаем права родителей, чьи сыновья погибли в армии. Более 7000 семей погибших военнослужащих получают ежегодно помощь в Фонде «Право Матери».



### [Фонд «Родительский Мост»](#)

Поддержка семей в кризисной ситуации и семей с приемными детьми, подготовка родителей, которые собираются усыновить или взять под опеку ребенка.



### [Greenpeace России](#)

Экологическая организация Greenpeace России.



### [WWF России](#)

Всемирный фонд дикой природы (WWF). Программы по сохранению природы России.

Вы видите все 7 магазинов рубрики «Благотворительность».

Хотите добавить сюда свой проект?  
[Подключайтесь](#) к Яндекс Деньгам.

Согласитесь, не всегда пойдешь в банк для того, чтобы перечислить в благотворительный фонд небольшую сумму. Через интернет, не выходя из дома, Вы можете помочь детям, перечислив в благотворительный фонд деньги. И деньги попадут именно туда, куда необходимо, а не в руки мошенникам.

Наглядные инструкции подготовил для Вас Артем Беляйкин, дело было летом 2009 года  
Заходите на мой личный блог — <http://promoinweb.ru>

Вы узнали о книге благодаря  
ЭТИМ ЛЮДЯМ



# Первые покупки в Интернете: наглядные инструкции

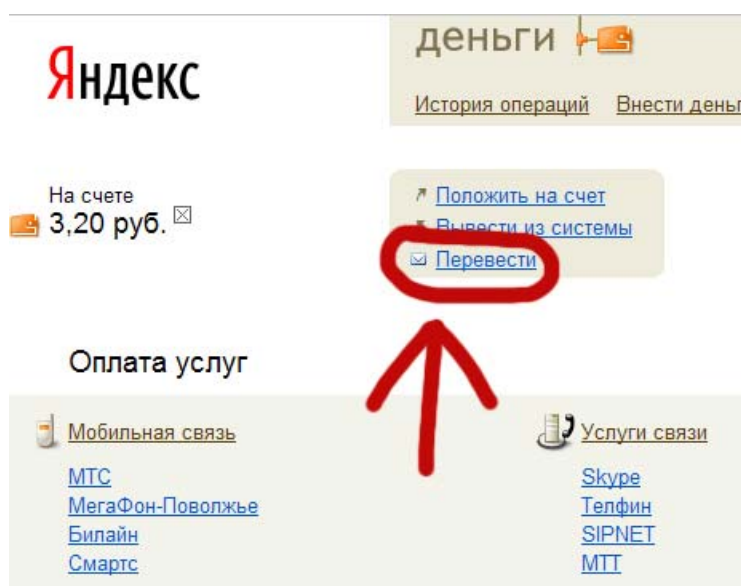
Яндекс  
деньги

Артем Беляйкин, <http://promoinweb.ru>

## Перевод денег на другой Яндекс-кошелек

1. Иногда надо сделать прямой платеж с одного счета Яндекс-кошелька на другой. На свой дополнительный счет, знакомым, или предпринимателю за какую-ту услугу (или товар).

Нажимаем «Перевести».



Наглядные инструкции подготовил для Вас Артем Беляйкин, дело было летом 2009 года  
Заходите на мой личный блог – <http://promoinweb.ru>

Вы узнали о книге благодаря  
ЭТИМ ЛЮДЯМ



# Первые покупки в Интернете: наглядные инструкции



Артем Беляйкин, <http://promoinweb.ru>

## 2. Загрузится следующая страница.

### Перевести деньги

Чтобы отправить деньги из вашего Кошелька другому пользователю платежной системы

Вы собираетесь платить участникам платежной системы, которые не являются зарегистрированными участниками системы. Пожалуйста, убедитесь в надежности сделки и убедитесь в том, что вы располагаете действительными данными получателя.

Если вы хотите гарантировать возврат платежа, отправленного на непроверенный счет, выберите «Защитить перевод».

Назначение платежа:

перевод на e-mail  
 перевод на счет

E-mail получателя:  @yandex.ru

Сумма:  руб.  
Будет снято с вашего счета

Сумма к получению:  руб.  
Будет зачислено на счет получателя

[Защитить перевод](#) кодом протекции ([подробнее](#)).

Сообщение получателю:

Название платежа:   
для вас, получатель этого не видит

Заполняем поля. Вводим назначение платежа, выбираем оплату на email или счет, вводим email или счет получателя, сумму, сообщение получателю и название платежа (для внутреннего учета).

Обратите внимание на поле «Сумма к получению». Значение в нем меняется автоматически, вычитая комиссию за перевод. Именно эту сумму получит человек, которому Вы делаете перевод.

Поэтому, если Вам требуется перевести строго определенную сумму, то вводите ее в поле именно в поле «сумма к получению», а сумма перевода изменится автоматически.

Наглядные инструкции подготовил для Вас Артем Беляйкин, дело было летом 2009 года  
Заходите на мой личный блог – <http://promoinweb.ru>

Вы узнали о книге благодаря  
ЭТИМ ЛЮДЯМ





# Первые покупки в Интернете: наглядные инструкции



Артем Беляйкин, <http://promoinweb.ru>

## Безопасность

**Как не стать жертвой обмана**

Если вы пострадали от действий мошенников, рассылавших поддельные письма со ссылкой на форму ввода пароля — пожалуйста, [заполните форму заявления](#) на нашем сайте.

Электронные деньги — это надежный и безопасный способ платежей. Однако в интернете, как и в жизни, встречаются мошенники, которые пытаются выманить у вас деньги. Приведенные на нашем сайте правила помогут вам избежать [неприятных ситуаций](#).

**Покупайте в известных магазинах**

Мы рекомендуем делать покупки в хорошо известных крупных магазинах с известными брендами и длительной историей. На нашем сайте в разделе [«Магазины»](#) размещен каталог более 600 интернет-магазинов, с которыми у нас имеются прямые договорные отношения. Это наши проверенные партнеры.

**Старайтесь оценить добросовестность продавца**

Если вы собираетесь платить неизвестным вам участникам платежной системы, которые не включены в наш раздел [«Магазины»](#), постарайтесь оценить надежность сделки. Очень полезно убедиться в том, что вы располагаете действительными данными о продавце, по которым вы сможете найти его при возникновении какой-либо проблемы. Мы не рекомендуем совершать покупки на сайтах, находящихся за пределами Российской Федерации, а также при отсутствии проверенных контактных телефонов на территории РФ и информации о продавце.

**Используйте систему по назначению**

В соответствии с [Соглашением об использовании системы](#) единственная допустимая форма использования Яндекс.Денег — это платежи в подключенные магазины из вашего Кошелька через формы нашего сайта. Когда вы переводите деньги в Кошелек другого пользователя системы, вы просто уступаете эти деньги ему (эту функцию удобно использовать, чтобы передавать деньги друзьям и родным), и никаких обязательств на получателя это не накладывает. Если вам предлагают оплатить товар/услуги путем банковского перевода из вашего Кошелька или почтового перевода на счет продавца в системе Яндекс.Деньги, это очень подозрительно!

**Оцените потенциальные проблемы**

Если присутствует хоть один из перечисленных признаков, мы советуем вам еще раз хорошо обдумать эту покупку. Мы просто передаем ваши деньги тому, кому вы захотели их передать. У нас нет никакой информации о том, обещал ли получатель вам что-то в обмен на деньги, и мы не можем проследить за выполнением его обещания.

Если вы считаете, что вас обманули или обокрали, обратитесь в ваше районное отделение милиции. По запросу милиции мы предоставим всю информацию о платеже, которую у нас есть.

Мы будем признательны вам за любые сведения о произошедших случаях мошенничества, потенциальных мошенниках и схемах их работы. Вместе с тем еще раз напоминаем, Яндекс.Деньги в лице компании-оператора и иных аффилированных компаний занимаются исключительно приемом платежей и их зачислением на счета участников платежной системы в соответствии с указаниями клиента в назначении платежа. Упомянутые компании не занимаются непосредственной продажей товаров и услуг.

Надеемся, что это наше предостережение послужит вам добрую службу, вы взвешенно подойдете к своим действиям и не попадетесь на удочку обманщиков.

**Используйте наши рекомендации по обеспечению технической безопасности**

Если по соображениям безопасности вы не можете использовать Яндекс.Деньги через веб-интерфейс на сайте [money.yandex.ru](http://money.yandex.ru), воспользуйтесь программой [«Интернет Кошелек»](#)

Обмануть могут где угодно — на рынке, в магазине, в офисе кажущейся солидной компании. Интернет не исключение. Здесь тоже обманывают и надо быть на чеку. Пользуйтесь услугами и покупайте товары только у тех людей, кто уже себя зарекомендовал с лучшей стороны, кто открыт к общению, кому доверяют другие видные предприниматели, кто не скрывает своего лица и свои контактные данные.

Я могу Вам помочь на первых порах отличить мошенника от добросовестного предпринимателя.

Как только у Вас появятся сомнения по поводу продавца, смело пишите мне и спрашивайте можно ли доверять этому человеку.

Мой email: [belart84@gmail.com](mailto:belart84@gmail.com)

Я давно в интернет-бизнесе и со всеми, кому можно доверять либо просто знаком, либо нахожусь в дружеских доверительных отношениях. Так что пишите и не попадите в неприятные ситуации.

Наглядные инструкции подготовил для Вас Артем Беляйкин, дело было летом 2009 года  
Заходите на мой личный блог — <http://promoinweb.ru>

Вы узнали о книге благодаря  
ЭТИМ ЛЮДЯМ



# Первые покупки в Интернете: наглядные инструкции

Яндекс  
деньги

Артем Беляйкин, <http://promoinweb.ru>

## Как обменять одни электронные деньги на другие

Есть один классный сервис, с помощью которого можно перевести деньги с одного электронного кошелька на практически любой другой - [ROBOXchange.com](http://ROBOXchange.com).

Привет! Меня зовут ROBO! Я электронный робот и я могу помочь Вам. Выберите необходимое действие:

- Обменять "электронные деньги"
- Купити "электронные деньги" за SMS
- Купити "игровые деньги"
- Вывести "игровые деньги"
- Ip - телефония
- Купити ЖД билет (новинка!)
- Другие услуги
- Погасить кредит в банке
- Оплатить мобильный телефон
- Оплатить цифровое ТВ
- Оплатить интернет-услуги
- Оплатить услуги Yota !!!
- Оплатить коммунальные услуги
- Пополнить банковскую карту
- Отправить деньги почтой
- Экскурсия по сервису

Этот сервис понадобится Вам в ситуации, когда:

1. Необходимо перевести деньги с Вашего кошелька в одной платежной системе в другую (например, из Яндекс.Денег в WebMoney);
2. Продавец или Ваш товарищ просит Вас сделать перевод на его электронный кошелек, находящийся в той системе, которой Вы не пользуетесь. Нет необходимости специально для этого открывать кошелек в этой системе, класть на него деньги и уже потом переводить. Можно воспользоваться обменным сервисом [ROBOXchange.com](http://ROBOXchange.com).

Лично я пользуюсь РОБО давно, и альтернативы не пробовал. Меня все полностью устраивает — небольшая комиссия, простота и скорость платежей (всего несколько секунд).

Наглядные инструкции подготовил для Вас Артем Беляйкин, дело было летом 2009 года  
Заходите на мой личный блог — <http://promoinweb.ru>

Вы узнали о книге благодаря  
ЭТИМ ЛЮДЯМ





# Первые покупки в Интернете: наглядные инструкции

Яндекс  
деньги

Артем Беляйкин, <http://promoinweb.ru>

Допустим, нам надо перевести деньги из Яндекс.Денег в WebMoney. Давайте посмотрим, как это будет выглядеть.

Нажимаем «Обменять "электронные деньги"» и видим:

Пожалуйста, выберите какие электронные деньги вы хотите поменять и на какие, я скажу вам какой курс и сколько у меня есть в запасе.

Отдаете

Получаете

Курс: 1.00 Yandex.Money = 0.87 WMR  
Резерв: 1100000.00 WMR

Здесь мы в поле «отдаете» выбираем Yandex.Money, а в «получаете» - WMR (рублевый счет WebMoney, можно и на долларový WMZ также переводить).

Выбираем и ждем «Выбрал!».

**ROBO**  
МЕНЯЕТСЯ ВСЁ

Пожалуйста, введите

- сумму, которую вы заплатите или сумму, которую хотите получить,
- счет, на который будут перечислены обменные средства,
- e-mail адрес, на который робот будет присылать вам извещения о ходе обмена.

Сумма в Яндекс.Деньгах должна быть не более 300000 RUR.

Отдаете  **Yandex.Money**

Оплатить  через веб-интерфейс  
 через Интернет.Кошелек

Получаете  **WMR**

На кошелек

Ваш E-Mail

запоминать введенную информацию

Наглядные инструкции подготовил для Вас Артем Беляйкин, дело было летом 2009 года  
Заходите на мой личный блог — <http://promoinweb.ru>

Вы узнали о книге благодаря  
ЭТИМ ЛЮДЯМ



# Первые покупки в Интернете: наглядные инструкции



Артем Беляйкин, <http://promoinweb.ru>

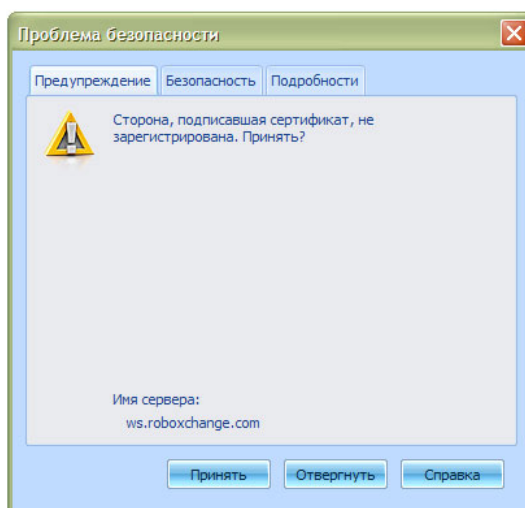
**ОЧЕНЬ ВАЖНЫЙ МОМЕНТ:** если Вам необходимо перевести строго определенную сумму на кошелек получателя, то сначала заполняете поле «Получаете». В этом случае сумма в поле «Отдаете» изменится автоматически (добавится процент за перевод).

Вводим сумму, номер кошелька получателя и свой e-mail (обязательно!). Нажимаем «Обменять».



Нажимаем «Продолжить»...

Всплывает окно:



Нажимаем «Принять» и автоматически перенаправляемся уже на сервис Яндекс.Денег, где видим следующую страницу:

Наглядные инструкции подготовил для Вас Артем Беляйкин, дело было летом 2009 года  
Заходите на мой личный блог – <http://promoinweb.ru>

Вы узнали о книге благодаря  
ЭТИМ ЛЮДЯМ



# Первые покупки в Интернете: наглядные инструкции



Артем Беляйкин, <http://promoinweb.ru>


## Подтверждение платежа

У вас в кошельке	161.96 руб. (по состоянию на 28.05.2009, 20:16:19)
Платеж:	Платеж на ROBOXchange.com #1529045 ▼ <u>Детали платежа</u> Вы переводите 100.00 Яндекс.Деньги на 87.10 WMR аккаунт 390949537279 платежной системы WebMoney через ROBOXchange.com. Код операции: 39A7BF3C-430F-4761-B7CE-3D6FD6FE28CF-ueq8W40aqf
Сумма:	100.0 руб.
Введите ваш платежный пароль:	<input type="password"/>

Если вы забыли пароль, воспользуйтесь режимом: [вспомнить платежный пароль](#)

Здесь вводим свой платежный пароль (он у Вас должен быть сохранен на компьютере в файле) и нажимаем «Платить».

Если Вы все верно сделали, то увидите:

 Платеж завершен успешно

### Платеж в магазин

Перечислено в магазин:

100 руб.

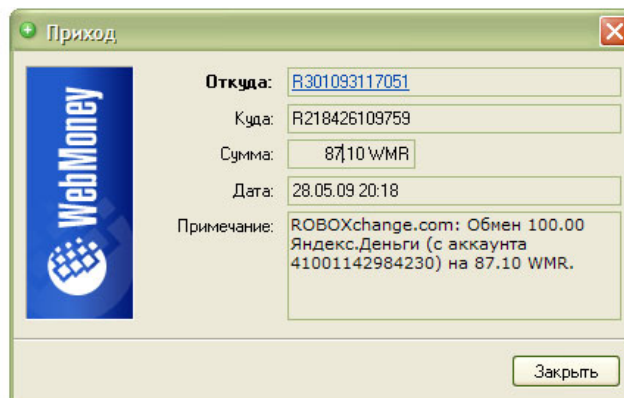
Остаток на счете:

61 руб. 96 коп.

см. также [«Историю операций»](#)

 [Вернуться на страницу оплаты товара](#)

Поздравляю! Вы сделали свой первый перевод с помощью обменного сервиса! :) А Ваш получатель увидит в своем WebMoney-кошельке такую информацию:



Наглядные инструкции подготовил для Вас Артем Беляйкин, дело было летом 2009 года  
Заходите на мой личный блог — <http://promoinweb.ru>

Вы узнали о книге благодаря  
ЭТИМ ЛЮДЯМ



# Первые покупки в Интернете: наглядные инструкции

Яндекс  
деньги

Артем Беляйкин, <http://promoinweb.ru>

Вот так вот достаточно просто можно обменивать одну электронную валюту на другую.

На этом я заканчиваю свой инструктаж и прямо сейчас предлагаю ознакомиться с теми людьми, благодаря которым Вы узнали о книге:

## Вы узнали о книге благодаря этим людям



### Алексей Жирухин

Бизнес-тренер, сетевик, в электронной коммерции с 2004 года, занимаюсь созданием и продвижением сайтов, автор статей по Сетевому Маркетингу и Бизнесу в Интернете, публиковался в ряде газет и журналах по МЛМ.

Жизненный принцип: "Если хочешь иметь то, чего не имел, начни делать то, чего не делал".

Руководитель интернет-проектов:

<http://www.emlm.ru> - Портал: сетевой маркетинг и бизнес в интернете

<http://blog.emlm.ru> - Авторский блог "Интернет в работе сетевого"

<http://kurs.emlm.ru> - Обучающий курс "Интернет в работе сетевого"

Пишите мне на [e-setevik@mail.ru](mailto:e-setevik@mail.ru)



### Дмитрий Борисов, предприниматель.

Одной из моих важных целей является создание большой и сплоченной команды единомышленников, которые вместе со мной будут создавать и развивать бизнес и наслаждаться его плодами: путешествиями, экстримом, рыбалкой в различных уголках мира, собственными коттеджами, бунгало, фазендами с бассейном и садом...

В конце концов, мы трудимся, чтобы жить красиво.

Возможно, мы с Вами будем вместе создавать такую команду и вместе достигать наших целей. И от этой мысли мне становится радостно...

<http://intersetevik.ru>

Наглядные инструкции подготовил для Вас Артем Беляйкин, дело было летом 2009 года  
Заходите на мой личный блог – <http://promoinweb.ru>

Вы узнали о книге благодаря  
ЭТИМ ЛЮДЯМ





# Первые покупки в Интернете: наглядные инструкции

Яндекс  
деньги

Артем Беляйкин, <http://promoinweb.ru>



## Павел Настин / Павел (Продвинем Вместе)

Проект «Продвинем вместе свои сайты» - о создании и продвижении сайтов и блогов также есть разделы:

- Интернет - телевидение (можно смотреть каждый день, например, погоду или юмористические мультфильмы);
- Юмор.

<http://www.ProdvinemVmeste.ru>



## Михаил Шакин

33 года, занимаюсь продвижением сайтов и блоггингом.

Сайты: Блог о продвижении сайтов и веб-дизайне [shakin.ru](http://shakin.ru), сайт по урокам Фотошоп [globator.net](http://globator.net)

и форум любителей Фотошоп [planetaphotoshop.ru](http://planetaphotoshop.ru).



## Андрей Полухин

Тренер личного роста, обладая незаурядной интуицией и успешным опытом в бизнесе сетевого маркетинга, помогает целеустремленным людям найти себя в жизни и организовать свой собственный высокодоходный бизнес.

Андрей Полухин - Ваш Гид на Пути к Самому Себе, Свободе и Финансовой Независимости!

<http://MasterMLM.ru> - персональный сайт

<http://SetevoyMarketing.com> - блог

<http://Noni.com.ru> - сайт о бизнесе TNI

<http://Sok-Noni.ru> - сайт о соке нони

<http://KomandaNoni.ru> - сайт команды

<http://setevoymarketing.com/money.htm> - электронный курс

Наглядные инструкции подготовил для Вас Артем Беляйкин, дело было летом 2009 года  
Заходите на мой личный блог — <http://promoinweb.ru>

Вы узнали о книге благодаря  
ЭТИМ ЛЮДЯМ



# Первые покупки в Интернете: наглядные инструкции

Яндекс  
деньги

Артем Беляйкин, <http://promoinweb.ru>



## Максим Негодов

Мне 29 лет.  
Живу на Украине, г. Северодонецк.

Являюсь пользователем ПК более 14 лет.  
В 2002 г. закончил институт по специальности  
"Технология программирования".

5 лет работал на предприятии. Занимался  
обслуживанием компьютеров и программированием.

Так как ко мне часто обращались с консультациями по работе на  
компьютере, я решил поделиться своим опытом с другими людьми.

Так появились проекты:

<http://pc-user.ru> - Все для пользователя ПК

<http://pc-user-dvd.ru> - Видеокурс на 3-х DVD «Уверенный пользователь  
ПК»

Вторым моим проектом является сайт «[Ваш домашний бизнес](#)», который  
с 2003 года используется мною для получения дополнительного дохода  
от участия в партнерских программах.

Являюсь ведущим 2-х рассылок «[Уверенный пользователь ПК](#)» и «[Все для домашнего online бизнеса](#)».



## Алишер Кошекков

Онлайн сетевик с большими амбициями и хорошим  
чувством юмора!

Чем я могу быть полезен для Вас? Тем, что я  
РЕАЛЬНО и ГАРАНТИРОВАННО могу научить ЛЮБОГО  
человека делать деньги, занимаясь сетевым  
маркетингом в Интернет.

В чем мое отличие от тысяч MLM "Гур" рунета? Вот  
мои преимущества:

- Во-первых, я не занимаюсь агрессивным  
рекрутингом и не предлагаю навязчиво работать со  
мною. Нет, коммерческие предложения, конечно, будут, но максимум в

Наглядные инструкции подготовил для Вас Артем Беляйкин, дело было летом 2009 года  
Заходите на мой личный блог – <http://promoinweb.ru>

Вы узнали о книге благодаря  
ЭТИМ ЛЮДЯМ



# Первые покупки в Интернете: наглядные инструкции

Яндекс  
деньги

Артем Беляйкин, <http://promoinweb.ru>

20% моих материалов. Все остальное только ударные аудио/видео уроки, статьи, фишки и работающие методы построения бизнеса.

- Легкость изложения материала. Подписчики ценят во мне это качество в первую очередь. Я потратил много сил, чтобы сделать инфу наиболее простой и применимой на реальной практике.

- Главным мериллом моего успеха является успех людей, который пошли за мной. И я не собираюсь пускать пыль в глаза и строить из себя эксперта. Я обычный парень, который немного знает толк в своем деле, и который искренне хочет помочь Вам стать чуточку богаче :)

Я считаю, что сказал достаточно, чтобы Вы приняли для себя решение, нужны мы друг другу (в чем я не сомневаюсь) или нет (в чем я сомневаюсь). А это список моих проектов, которые сейчас активно продвигаются в массы:

<http://online.mlm-uroki.com> - "Как Сетевому Организовать и Раскрутить Свой MLM-Бизнес в Интернет с Абсолютного Нуля?" 19 бесплатных видеоуроков, общей продолжительностью 7 часов.

<http://AlisherKoshekov.com> - прорыв в Сетевом Маркетинг по-Алишеровски (Блог)

<http://noni-online.com> - Мой MLM-Бизнес в деталях

<http://mlm-uroki.com> - Обучающая MLM-рассылка в медиа формате.

Очень хочу посоветовать подписаться на мой новый видеокурс (1-я ссылка). Сейчас он очень популярен в широких кругах Рунет MLM-щиков ;)

Связь со мной: [mail@mlm-uroki.com](mailto:mail@mlm-uroki.com)



## Алена Бриллиантова

Интернет-предприниматель, специалист по позитивному мышлению, создатель ряда мотивационных аудио-тренингов, автор книг "Стань интернет-миллионером" и "Невозможное-Возможно!"

<http://positive-day.ru/> - Пусть у Вас будет позитивный день!

<http://big-apple-company.ru/> - Легко-управляемые сайты нового поколения!

<http://studio.brilliantova.ru/> - Videостудия: чудеса видео - Вы на фоне Кремля, Эйфелевой Башни и даже Голливуда!

<http://alyonabrilliantova.ru/> - 100 ИСТОРИЙ УСПЕХА!

Наглядные инструкции подготовил для Вас Артем Беляйкин, дело было летом 2009 года  
Заходите на мой личный блог – <http://promoinweb.ru>

Вы узнали о книге благодаря  
ЭТИМ ЛЮДЯМ





# Первые покупки в Интернете: наглядные инструкции

Яндекс  
деньги

Артем Беляйкин, <http://promoinweb.ru>



## Денис Браиловский

Всем привет!

### **БИО:**

После школы закончил ПТУ (помоги тупому устроиться) по специальности повар 3го разряда, потом была армия, бесконечные поиски работы - короче ничего хорошего. Такое часто бывает, если нет бабла и крутых родителей. Если бы не интернет и сетевой маркетинг, фигачил бы я сейчас в столовке с утра до ночи, за копейки, смотрел бы телек и читал газеты. Когда бы

вышел на пенсию, вероятно, собирал бы бутылки, чтобы не умереть с голоду.

Сейчас я в шоколаде - на работу не хожу, просыпаюсь, когда вздумается, отдыхаю в приличных местах четыре раза в год. Жена и дети мной гордятся! Они рады, что я постоянно с семьёй и мне не нужно в 6.30 утра вставать по будильнику. Пассивный доход, он-лайн бизнес, свободное время, занятие любимым делом с друзьями и единомышленниками - жизнь удалась, одним словом :)

### **МОТО:**

«Разница в мировоззрении определяет разницу в доходах»

### **LINKS:**

При помощи этого сайта: <http://visionbuy.com/> я получаю клиентов и партнёров, а на этом блоге: <http://visionbuy.com/blog/> рассказываю о том, как это у меня получается.

### **P.S.:**

*Хочу поблагодарить Артёма Беляйкина за эту полезную книгу, и за то, что Артём разместил в ней информацию обо мне и других ребятах. Мы будем, наедаясь, что Вы, уважаемый читатель, не забудете кликнуть по ссылкам, ведущим на наши ресурсы ;) Спасибо за внимание!*

Наглядные инструкции подготовил для Вас Артем Беляйкин, дело было летом 2009 года  
Заходите на мой личный блог – <http://promoinweb.ru>

Вы узнали о книге благодаря  
ЭТИМ ЛЮДЯМ





# Первые покупки в Интернете: наглядные инструкции



Артем Беляйкин, <http://promoinweb.ru>

## Предложение авторам сайтов и блогов

Многие Ваши читатели на самом деле являются Вашими потенциальными клиентами, но никогда ранее не имели дело с электронными деньгами.

Научите их пользоваться популярной платежной системой Яндекс.Деньги с помощью этой книги, и увеличьте свой доход от продажи своих услуг, собственных и партнерских продуктов!

Я предлагаю Вам:

1. Разместить информацию о Вас в книге в разделе «[Вы узнали о книге благодаря этим людям](#)» (ссылка на раздел на каждой странице). Книга будет перезакочена на мой блог после добавления Вашей информации. Таким образом, все последующие новые читатели узнают о Вас, перейдут к Вам на блог (сайт).
2. Порекомендовать книгу Вашим читателям и подписчикам. Это обязательное условие. Я размещаю в книге информацию о Вас, Вы — даете ссылку на пост о книге своим читателям.

Если Вас читают более 150 человек, то я готов сотрудничать.

Пишите, присылайте краткую информацию о Вас, фотографию и ссылки на Ваши ресурсы. Мой e-mail: [belart84@gmail.com](mailto:belart84@gmail.com).

Наглядные инструкции подготовил для Вас Артем Беляйкин, дело было летом 2009 года  
Заходите на мой личный блог — <http://promoinweb.ru>

Вы узнали о книге благодаря  
ЭТИМ ЛЮДЯМ



# Первые покупки в Интернете: наглядные инструкции

Яндекс  
деньги

Артем Беляйкин, <http://promoinweb.ru>

## Рекомендую!

Если Вы хотите общаться с компьютером «на Ты», и больше не тратить деньги, каждый раз вызывая специалиста для устранения неисправностей (которые частенько возникают), то рекомендую изучить курс моего друга – Максима Негодова «Уверенный Пользователь ПК». Нажмите на картинку, чтобы перейти на сайт и ознакомиться с содержанием курса.

Стоимость курса равняется всего лишь трем вызовам мастера на дом.



P.S. Для владельцев сайтов и блогов есть [партнерская программа](#) с очень хорошим вознаграждением.

Наглядные инструкции подготовил для Вас Артем Беляйкин, дело было летом 2009 года  
Заходите на мой личный блог – <http://promoinweb.ru>

Вы узнали о книге благодаря  
ЭТИМ ЛЮДЯМ