


11 секретов аура-диагностики

А. Симатов



Содержание

1. Давайте уточним, что такое, аура.
2. Соответствие состояния энергетического тела человека и его физического тела. Многомерная структура ауры.
3. Как давно известно об ауре. Что показывает снимок ауры.
4. Методы изучения ауры
5. Что означает цвет вашей ауры. Индивидуальность и Цвет
6. Расшифруйте цвет вашей ауры. Способности и цвет
7. Что такое чакры. Постройте график – диаграмму распределения энергетики по чакрам.
8. Правильно определите границы ауры, средний уровень энергии.
9. «Пробой» и деформация ауры, как их определить. Техника осмотра ауры.
10. Следите за состоянием человека, пришедшего на аура-диагностику.
11. Не берите на себя ответственность только по результатам одного снимка диагностировать здоровье человека и управлять его жизнью.

1. Давайте уточним, что такое, аура.

Аура – расширение физического человеческого тела. Это - ореол, который мы выделяем как поле света и цветов. Этот ореол столь же легковозбудимый, интерактивный и живой, как мы. Если мы изменяемся, он изменяется. Если мы собраны и сбалансированы, аура отражает это равновесие в своей форме и цветах. Некоторые личности рождены со способностью видеть ауру. Эти люди известны как экстрасенсы. В настоящее время, мы имеем в своем распоряжении, инструментальные средства, чтобы измерить этот электромагнитный свет.

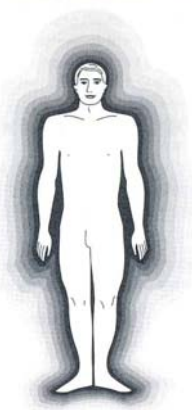
И это - все еще таинственная сила. Её значение не является столь же прямым как, например, удар или движение жестикулирующей руки. Порой мы чувствуем изменение ауры наряду с нашими культурными, религиозными и философскими верованиями. Так что, об ауре можно думать как о границе между тем, что мы можем видеть и что мы не можем. Это - сила, которая существует и в духе и в действительности.



Современное состояние науки таково, что наличие определенного поля вокруг живых организмов считается доказанным и естественным. При помощи специальной аппаратуры такое биополе становится видимым. Такое биополе представилось исследователям в виде свечения определенного цвета, окружающего границы физического объекта неким невещественным ореолом. Этот светящийся ореол был назван аурой. При этом оказалось, что цвет и величина этого ореола зависели от состояния живого организма и исчезали вместе с наступлением его смерти. Пытливые ученые обнаружили, что если у зеленого листа отрезать небольшую часть, то конфигурация ореола не изменится, и она продолжает сохранять прежнюю форму и величину. Более того, если взять кусочек отрезанной части живого листа, то светящийся ореол будет соответствовать не отрезанному, а целому листу. Таким образом было доказано, что вокруг видимого физического тела существует некая тонкая оболочка или тонкое, невидимое или энергетическое тело, получившее название, аура.

Большинству современных врачей известны 12 главных энергетических каналов человека, а также они имеют представление о многих тысячах более мелких каналов, пронизывающих организм до последней клеточки. Все эти каналы обнаружены и исследованы под электронным микроскопом. Вся эта энергетическая система передвижения энергии обнаружена и существует только в живых организмах и непосредственно вокруг них. Это энергетическое тело человека теснейшим образом связано с физическим телом. Оно неотделимо от физического тела и его границы почти совпадают с ним.

2. Соответствие состояния энергетического тела человека и его физического тела. Многомерная структура ауры.



«Человек является многомерной структурой, отражающей многомерное строение Вселенной, а управление им (вне и внутри) осуществляется по иерархическому плану.

В соответствии с интравертными данными, по крупицам собиравшимися в течение нескольких веков, разбросанными по разным восточным учениям, человек имеет семь взаимопроникающих друг в друга тел, или семь состояний материи. Самая плотная материя - физическое тело, далее промежуточное эфирное тело и пять тонких тел: тело эмоций, желаний - астральное тело; интуитивное тело, отражающее аспекты душевных состояний; тело мысли — ментальное тело; каузальное тело — тело причинно-следственных связей, в котором записан весь опыт прошлых воплощений и хранится сущностное «Высшее Я» (первичные дух, душа и сознание) и, наконец, духовное тело, отражающее аспект воли, основные устремления человека. Его иногда называют «низшим Я» или «реальным Я».

Кроме энергий Эфирного тела жизнь человека поддерживается энергией эмоций. Всем нам известно, что при положительных эмоциях мы испытываем подъем жизненных сил и состояние граничащее с блаженством. При отрицательных эмоциях жизненный тонус падает. Человек склонен испытывать состояние стресса, а глубокий стресс может привести его к болезни и даже смерти. Эмоции, при длительном влиянии, накладывают отпечаток на лицо, на внутренние органы человека, на весь его облик. По внешнему виду и поведению человека можно определить, какие эмоции испытывает человек. Таким образом, все эмоции которые, питают человека постоянно и как бы витают над ним называются вторым Эмоциональным телом или Астральным телом человека.

Астральное тело человека связано с Физическим телом посредством головного мозга, местом где тонкие, невидимые энергии эмоций получают возможность влиять на физическое тело через гормональный фон.

Некоторые авторы четыре последних тела рассматривают как ментальные под номерами 1, 2, 3, 4. Совокупность пяти тонких тел + эфирное — это наш энергетический каркас, называемый энергетическим двойником или просто двойником. Иногда выделяют отдельные структурные элементы его с названиями, соответствующими телам (эфирный двойник, астральный и т.д.). Совокупность пяти тонких тел составляет нашу ауру.

Исследование этого энергетического образования может стать хорошим критерием диагностики причин отклонения в состоянии психики и здоровья. Энергетическая оболочка и физическое тело связаны непрерывным взаимовлиянием и взаимозависимостью»

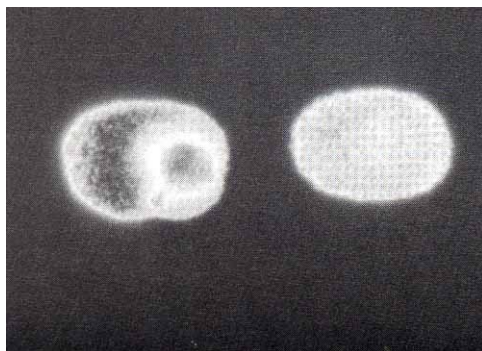
3. Как давно известно об ауре. Что показывает снимок ауры.

Человеческая цивилизация знала об ауре в течение тысяч лет. Хотя цвета ауры изменяются по определению, мистики и экстрасенсы включили ауру в свои духовные и лечебные действия. Древние индусы, китайцы, еврейские и христианские мистики документировали эти энергии, которые вибрируют во всем спектре частот. Вы можете быть знакомы с некоторыми из картин Средневековья и периода Ренессанса, изображающих Иисуса и Деву Марию, где они изображены с белой короной, окружающей их головы или тела целиком. Белый обозначает интенсивную мощь или духовность, так что изображение все еще работает сегодня. Есть много других письменных и иллюстрированных доказательств исторической веры в ауры, слишком много, чтобы перечислять их здесь.

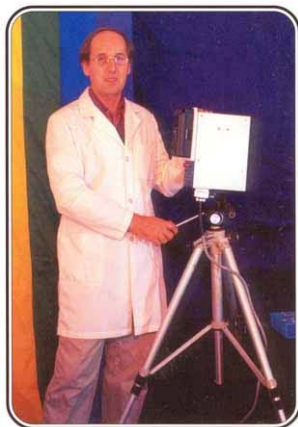
Уже с 1890, были попытки фотографирования ауры. Николая Тесла произвел первую фотографию Ауры, себя в высоком напряжении. Опасный, метод, но это действительно показывало на фотографиях белый ореол энергии, окружающей его тело.

Доктор Уолтер Дж. Килнер, "смотрел" на ауру через стекла, окрашенные дицианином, в 1911. С этими стеклами он мог рассмотреть парообразное облако вокруг тела. Эти облака энергии существовали в ультрафиолетовом свете. Эти стекла не были очень популярны, поскольку вещество было очень ядовито, если оно вступало в контакт с кожей. В 1917 доктор Килнер сделал первую полную фотографию ауры тела человека.

В 1930-ых два советских ученых реконструировали современное отображение ауры, облучая фотографическую пластину высоким напряжением, низкой энергией силы тока. Что – либо, входящее в контакт с пластиной, а именно: кончики пальца, листья, и т.д. показывало красочно ореол энергии вокруг объекта. Эта методика была более демонстративна. Люди могли убедиться наглядно в существовании этих таинственных "аур". После ученые коллеги дали название этому эффекту название «эффект Кирлиан».



В конце шестидесятых, подобно многим американцам Гуй Коггинс экспериментировал с искусством йоги. Очарованный полученными знаниями, он решил создать машину, которая измерит энергию, излучаемую руками людей. В 1970 он создал способ отображения ауры, основанный на этом эффекте. Coggins Camera 6000 одно из его изобретений.



Г. Коггинс

4. Методы изучения ауры

Существуют несколько подходов к изучению ауры. Достаточно подготовленные люди могут видеть энергетическую оболочку человека и определить его состояние. Этот метод требует специальной подготовки от исследователя и труднодоступен для широкого круга.

Второй метод - технический, для него необходима специальная аппаратура, например: компьютерная ауракамера и прочее.

Длительная практика в области радиэстезии (биолокации), или работы с маятником, позволяет мне, или любому другому человеку, обладающему аналогичными способностями, производить точную диагностику состояния всех тонких тел человека, физического тела, состояние чакр, их потенциал и т. д. Используемая методика – результат моих собственных разработок. Но для наглядности и простоты, я предпочитаю производить диагностику ауры при помощи компьютерного комплекса Winaura и фотоаппарата Coggins Camera 6000, выдающих цветные снимки ауры и текстовую распечатку – характеристику цвета ауры. Для этого пришлось локализовать, то есть, попросту говоря, перевести на русский язык программу Winaura.

Всего, за период с 2001 года, используя вышеуказанные методики и оборудование, было продиагностировано около 1000 человек.



5. Что означает цвет вашей ауры. Индивидуальность и Цвет

Целительница Дженифер Балз говорит о семи основных слоях или уровнях ауры человека. Сама аура многоцветна, причем динамически многоцветна, так как эта динамика непосредственно связана с ежесекундным изменением мыслей и чувств человека. Цвета и энергии в вашей ауре, могут изменяться за короткий промежуток времени, однако вы имеете базовый, основной цвет, или комбинацию цветов, которые остаются постоянными.

Эти цвета являются вашей своеобразной подписью. Считайте их «любимыми цветами». «Эти цвета являются частью вашей личности, они отражают вашу индивидуальность, поскольку отражают ваш жизненный опыт».

Основные цвета ауры с вами, пока вы существуете. Джина Алан, писательница и экстрасенс, говорит, что цвета ее ауры изменились за период духовного роста. «За последние пятнадцать лет имело место изменение духовных цветов моей ауры. Это подтвердил мой друг, который видит ауру невооруженным глазом»

Значение цветов

Красный цвет.

Светлый, неясный, чистый, яркий - активная самоотверженная любовь, энергия. Темно - красный - страсть, желание, негативные эмоции, недостаток энергии, Лиловый - любовь, восприятие, справедливость, героизм. Грязно — красный, с темными разводами, тусклый - эгоистическая любовь, жадность до удовольствий, недостаток энергии, ярость, негативность, низкая чувственность. Очень темный, близкий к черному - зло, недостаток энергии. Тусклый кирпично-красный - надменность, высокомерие. Жесткий серый/коричневый - эгоизм, жадность, путанное негативное мышление, отсутствие любви приземленность, ревность.

Оранжевый цвет.

Светлый - благородство мыслей, уверенность в собственных силах, старательность. Красно-оранжевый - сила и решительность, желание. Ярко-красно-оранжевый - борьба за идеалы, стремление действовать.

Желтый цвет.

Чистый оттенок - сила интеллекта; радостный, привлекательный человек, Желто-оранжевый - пронизательность интеллекта, совмещенная с творческой энергией
Коричнево-красный оттенок - хитрость, недостаток энергии, отсутствие ясности мыслей.

Зеленый цвет.

Оливково-зеленый, яблочко-зеленый, зелень на лугу, яркий - способность адаптироваться, жизненная сила, самоосуществление, позитивный настрой, разумность, дружелюбие, сочувствие, Изумрудно-зеленый - открытое сердце, честность. Цвет морской волны - миролюбие. Грязно-зеленый, мутный, с коричневым - хитрость, предательство, измена, материализм, ревность, зависть.

Голубой цвет.

Нежный, светлый - миролюбие, нежность и благочестие, преданность высоким идеалам, мягкость, хороший вкус. Ультрамарин-индиго - религия, мораль, философия, чистое религиозное чувство.

Темный, сине-серый, тусклый - недостаток энергии; ограниченность; вампиризм; религиозное чувство, смешанное со страхом; страх, беспокойство.

Розовый цвет

Розово-лиловый, лиловый - любовь к человечеству, отречение, энтузиазм, благие стремления. Чистый, сияющий оттенок розового- самоотверженная любовь, умение общаться, все делать с любовью.

Фиолетовый цвет.

Яркий, чистый - благочестие, совмещенное с любовью; высокая степень духовности, интуиция, утонченное воображение.

Темно фиолетовый - недостаток энергии, напряжение, нервозность, беспокойство, болезнь.

Фиолетовый с серебром - высшая степень совершенного знания и опыта.

Фиолетовый с золотом - высшая степень совершенства, доступная для человека.

Фиолетово-синий - неподвижность, тайна, нежное благоухание, наслаждение.


Белый цвет.

Чистый, прозрачный - чистая духовность, расширение сознания, высокая интуиция, цвет целостной энергии Вселенной.

Серый - пустота, опустошенность, неясность, смутность.

Черно-серый, свинцовый - разочарование, отсутствие ясности, ипохондрия, меланхолия.

Черный - ненависть, зло, жестокость, разрушение, отсутствие божественного импульса.



Насколько точны и полны цветовые и другие данные, полученные при аурафотосъемке?

Для изучения всего одной человеческой личности, недостаточно усилий и нескольких научно-исследовательских институтов. Чего же вы хотите от простого аппарата?

А если серьезно, то я всегда даю поправку на свои измерения -20%. Это позволит не привязываться чрезмерно к результатам.

6. Расшифруйте цвет вашей ауры. Способности и цвет (ещё трактовка)

Другой первоисточник дает вот такую расшифровку цветов:

Черный цвет воспринимается как знак депрессии, часто связанный с разрушением организма, особенно если он появляется как темное облако, окутывающее голову пациента. В то же время при определенных условиях это воспринимается как божественный свет, пришедший озарить и очистить душу.

Серый — цвет недомогания, его источником может быть страх или гнев.

Коричневый — если тусклый и размытый, то отражает слабую энергию; если обнаруживается в области ног, то это говорит о том, что человек много физически работает.

Зеленый - человек находится в стадии выбора системы жизни (отношение к жизни, верования);

Светло-салатовый цвет - знак того, что человек встал на путь самосовершенствования.

Синий выражает женскую сторону мужской натуры; темно-синий — знак депрессии, которая развивается тогда, когда человек действует ради идей других в ущерб своим идеям.

Желтый чаще всего виден как нимб вокруг головы, цвет интеллекта; отражает процесс расширения сознания.

Оранжевый указывает на то, что человек обладает сильными способностями целителя (это исцеляющий цвет); указывает также на процесс физического роста, а также процесс самоисцеления; отражает мужскую сторону женской натуры.

Розовый — знак того, что у человека раскована интуиция.

Красный — выражает сильные чувства (гнев, страх, любовь).

Золотой - знак полностью освобожденной интуиции и мужества.

Пурпурный — знак религиозности, а также опыта и медитации.

Белый — знак высокой духовности.



Производители компьютерного комплекса Winaura и фотоаппарата Coggins Camera 6000 вместе с аппаратурой поставляют демонстрационный плакат, состоящий из шести разных снимков аур людей. Каждому цвету соответствует свое пояснение.

Красный - жизненная сила.

Желтый – жизнерадостность, «солнечность».

Зеленый – духовный рост.

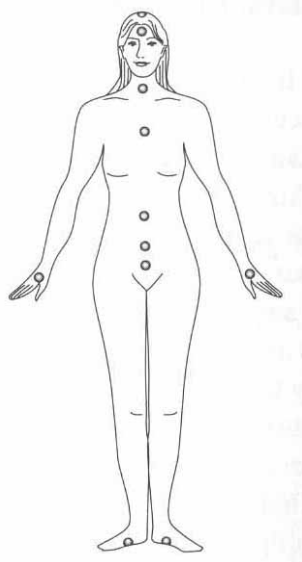
Синий – миролюбие.

Фиолетовый – экстрасенсорные способности, интуиция.

7. Что такое чакры. Постройте график – диаграмму распределения энергетики по чакрам.

Структурными элементами энергетического тела являются:

Чакры, представляющие собой энергетические центры, в которых осуществляется прием, накопление и преобразование космической энергии в жизненную энергию, питающую как физическое тело, так и все тонкие тела.



Основных чакр семь, они имеют санскритские названия: Муладхара, Свадхистхана, Манипура, Анахата, Вишудха, Аджна, Сахасрара.

При использовании Soggins Camera 6000 или комплекса Winaura программа выдает результаты замера энергии чакр в диаграммах разных видов (предварительно заданных оператором). Основные из них: для трех чакр или для пяти чакр плюс четыре дополнительных параметра. В моем переводе программы чакры названы энергетическими центрами.



Обратите внимание на энергетика ключевых чакр.

«Вот очень краткий перечень функции чакр»

1 чакра Муладхара - управляет костной системой, ногами, толстым кишечником. Нарушение ее работы может вызвать: ожирение, запоры, геморрой, ишиас, проблемы с простатой. Тоску, депрессию, астению, утомляемость, раздражительность, слабость, «отсутствие сил», ощущение нестабильности, тревогу, страх (беспричинный) и множество других страхов (обнищания, смерти, несчастья и т. д.), материальную нестабильность, жадность, себялюбие..

2 чакра Свадхистхана - сексуальность и деторождение. Семейное счастье. Когда эта чакра находится в равновесии она приносит чувство уверенности и творческий заряд, дает крепкую семью со здоровыми, благополучными детьми.

Нарушение в работе 2 чакры: «Завязанный» венед — это слабое функционирование 2 и 4 чакры. В этом случае женитьба невозможна, или сопровождается импотенцией. При слабой 2-й чакре однозначно: СЕМЕЙНОГО СЧАСТЬЯ БЫТЬ НЕ МОЖЕТ. Эзотерически здоровье и судьба взаимосвязанны, а поэтому к Вашим и без того немалым страданиям рано или поздно, но ОБЯЗАТЕЛЬНО присоединятся заболевания мочеполовой системы.

3-я ЧАКРА Манипура - хранилище энергии; но обходимой для жизни в ЭТОМ мире. Воля, удача в бизнесе и др. делах, власть, успех. ЖКТ, печень, желчный пузырь, селезенка, поджелудочная.

Нарушения в работе чакры приводят к различным заболеваниям желудочно-кишечного тракта (ЖКТ), сахарному диабету, повышенному или пониженному аппетиту, ощущение страха, повышенной нервозности.

4-я ЧАКРА Анахата - сердечная — управляет любовью, семейным счастьем, поддержкой, защитой. Сострадание, милосердие, легкие, сердце, руки. Нестабильная работа приводит к бронхиальной и сердечной астме, гипертонии или гипотонии, дистонии, сердечным и легочным заболеваниям.

5-я ЧАКРА Вишудха - горловая., управляет обонянием, творческой деятельностью, коммуникативностью, самореализацией, речью. Способность к телепатии.

Следствия неисправной работы: ангины, насморки, грудные заболевания, заикание, дизартрии и прочие расстройства речи.

6-я ЧАКРА Аджна – связана с мозгом, гипофизом. Управляет способностью вызывать зрительные образы, управляет интеллектуальностью.

Неисправная работа — трудность сосредоточения, шизофрения, отрешенность, интеллектуальная косность

7-я ЧАКРА Сахасра - потенциальная сила просветленности, которой не обделен никто из нас.

Неисправная работа — от головных болей, нервозности, различных нервных и психических расстройств до полного умопомешательства»

При фотосъемке ауры диаграмма по чакрам выдается программой Winaura.

Можно построить диаграмму вручную, если работать при помощи маятника.

Хорошо, когда все чакры имеют одинаковый энергетический потенциал (столбики диаграммы одинаковой величины). Если столбец диаграммы для одной или нескольких из чакр меньше других, значит, как правило, возможны проблемы на физическом плане – с теми органами и в той части тела, где расположена чакра. Необходимо смотреть, через какие органы чакра воздействует на гормональную систему. Но не всегда. Порой бывают затруднения в эмоциональном плане.

Психологический портрет. Баланс «Тело-Разум-Дух»

Программным путем выдается круговая диаграмма баланса «Тело-Разум-Дух». В идеальном состоянии каждый из секторов равен 120 градусам.

Если какой то из секторов меньше – нетрудно сделать вывод, в чем причина дисбаланса.



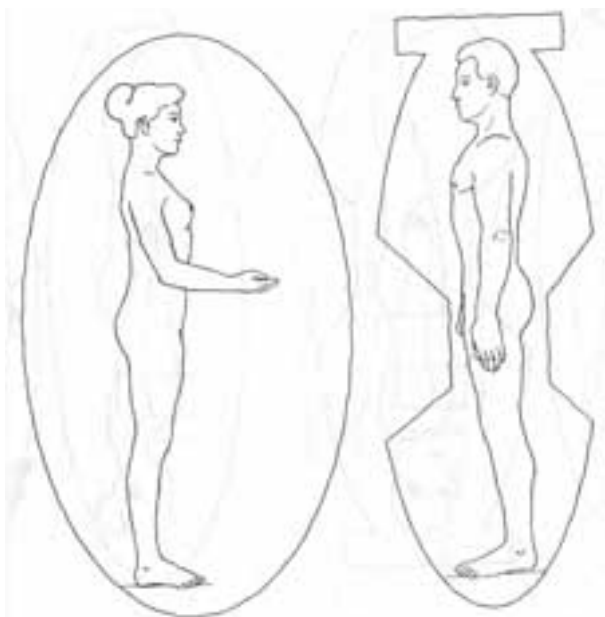
8. Правильно определите границы ауры, средний уровень энергии.

Ауры изменчивы – другими словами, они изменяются все время. Размер, цвет, текстура и плотность – все это может изменяться в соответствии с вашим настроением, складом характера и жизненным опытом.

Исследователь, доктор Валери Хант, отмечает, что женщины обычно имеют большую энергию в верхней части тела, и мужчины обычно имеют большую область ауры в нижней части тела. Как ясновидящая, доктор отмечает, что люди, которые думают о будущем, группируют свою ауру впереди себя. Люди, которые живут воспоминаниями, или те, кто не хочет планировать своё будущее, обычно имеют больше энергии позади себя.



Размер и форма ауры индивидуальны для вас. Ваша аура может быть большей впереди, чем сзади. Некоторые ауры резко скошены вверх, другие имеют более яйцеобразную форму. Нет «типичной ауры», потому, что мы все разные. Аура может продолжаться на расстояние от нескольких сантиметров, до нескольких метров, от вашей кожи. Некоторые люди имеют ауры размером с дом!



Люди с маленькими аурами, например, имеют тенденцию к «увяданию дерева» в партиях и других социальных ситуациях. Они располагают ауру на уровне границы своего тела, потому, что не хотят, чтобы их заметили! Люди с большими аурами, властные, могут лидерствовать в компаниях, в коллективе. Когда они заходят в комнату, у окружающих может появиться ощущение тесного помещения.

Станислав Жуков, автор оздоровительной методики «Белояр», на своих тренингах дает ряд упражнений по расширению ауры (или излучения биополя человека) и локализации ее на уровне границ тела.

На диаграмме, выдаваемой программой Winaura, величина потенциала энергетических центров (чакр) отражается по 100% шкале. 100% - это для 100% здорового энергетически и физически человека. По практическим данным, редко у кого был зафиксирован подобный результат.

Среднестатистический человек имеет обычно среднюю величину потенциала всех чакр около 50 – 60%. Пожилые люди имеют обычно величину потенциала около 30-45%. Я встречал людей, еще совсем не старых с потенциалом энергии 3-10%. Как они еще живут при этом?

На некоторых курсах и тренингах эзотерической направленности, за счет работы в группе, имеет место эффект резкого увеличения потенциала до 90-100% и уплотнение ауры. Хороший, сбалансированный результат, когда все столбцы диаграммы примерно одинакового размера. После этого эффект держится от семи до двадцати двух дней. Потом, если есть внутренние пробелы со здоровьем, или психологического плана, потенциал снижается до величины, бывшей до тренинга. Но не всегда.

Некоторые ведущие тренингов после мероприятия сами имеют величину потенциала 3-10%, они полностью энергетически отдаются работе, истощая свой потенциал.

При диагностике с помощью маятника, можно воспользоваться следующим методом:

Если графическое изображение силуэта человека окружить эллипсовидной линией, повторяющей контур ауры человека, то мы получим схематическое изображение или шаблон ауры. Линия отдалена от силуэта человека на 4-5см. В процессе исследования мы вычерчиваем на схеме истинные границы ауры пациента, наносим контуры посторонних энергетических сгустков, присутствующих в данной ауре или уже захвативших какой - либо орган.

Графическое пространство вокруг силуэта окрашивается цветом, постоянно заполняющим ауру данного человека. Контуры каждого энергетического включения биополя тоже имеют свой цветовой оттенок и наносятся на схему. Цвет каждого элемента, обнаруженного в ауре, и цвет самой ауры определяется по специальной Цветовой диаграмме. Такой схематический рисунок, изображающий в цвете и ауру конкретного человека, и посторонние энергетические сгустки, называется Аурограммой. Каждой эмоции соответствует свой цвет, а по цвету мы можем исследовать саму эмоцию, можно определить, какая эмоция соответствует какому оттенку цвета. Глядя на Аурограмму, можно представить, какие эмоции переполнили данного человека и стали причиной изменений в его тонких телах.

Предлагаемая методика вначале покажется громоздкой, но при приобретении простых навыков можно за считанные минуты составить представление о внутреннем состоянии человека и наблюдать в дальнейшем за его изменением.

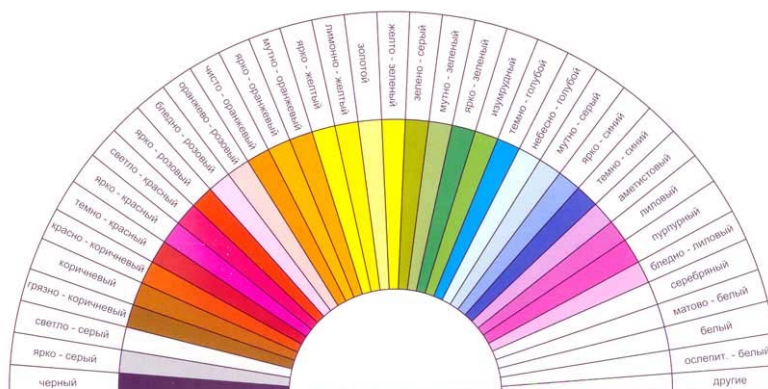
Таблица соответствия тонких вибраций ауры, цветовой гаммы и эмоционального состояния человека и некоторых качеств личности.

№п	Цветовой оттенок.	Характеристика цвета
1	Черный	Злоба
2	Ярко - серый	Страх. Отсутствие воображения
3	Светло - серый	Неуверенность в себе. Истощение сил Плохое состояние здоровья
4	Грязно - коричневый	Эгоизм. Скардность
5	Коричневый	Грубый материализм. Трудоголизм
6	Красно - коричневый	Жадность
7	Темно - красный	Чувственность. Похотливость
8	Ярко - красный	Фанатизм. Самоуверенность
9	Светло - красный	Смелость. Честолюбие
10	Ярко - розовый	Влюбчивость. Преданность Нежность. Оптимизм
11	Бледно - розовый	Инфантилизм. Зависимость
12	Оранжево - розовый	Сострадание. Человеколюбие
13	Чисто - оранжевый	Общительность. Самодисциплина
14	Ярко - оранжевый	Сильные эмоции
15	Мутно- оранжевый	Раздражительность. Гневливость Невозможность сдерживать чувства
16	Ярко- желтый	Духовный порыв. Высший интеллект
17	Лимонно- желтый	Общительность. Здравомыслие
18	Золотой	Чистый ум. Мудрость. Стремление помочь
19	Желто - зеленый	Низкий интеллект

А. Симатов «11 Секретов аура – диагностики»

20	Зелено - серый	Порочное мышление
21	Мутно - зеленый	Зависть. Ревность. Непорядочность
22	Ярко зеленый чистый.	Жизнестойкость. Хорошее здоровье
23	Изумрудный	Милосердие. Прощение. Сочувствие
24	Темно - голубой	Развитое воображение. Восприимчивость Мудрость
25	Небесно - голубой	Духовность. Преданность высоким идеалам
26	Мутно - синий	Разочарованность в жизни. Депрессия
27	Темно - синий	Духовное озарение
28	Ярко - синий	Уверенность. Безмятежность. Заботливость
29	Аметистовый	Интуиция. Озарение. Сильная вера
30	Пурпурный	Гордыня. Страсть к показухе
31	Лиловый	Человеколюбие
32	Бледно - лиловый	Инфантилизм. Глупый идеализм
33	Серебряный	Мечтательность. Честность Высокий идеализм
34	Матово - белый	Человеколюбие
35	Белый	Педантизм
36	Ослепительно - белый	Совершенство

Диаграмма цветовых оттенков



9. «Пробой» и деформация ауры, как их определить. Техника осмотра ауры.

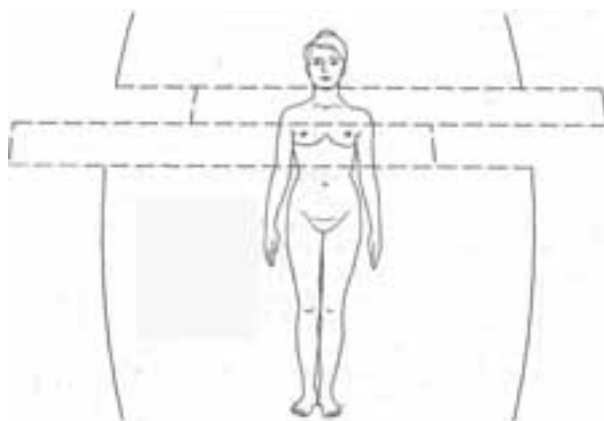
При диагностике состояния ауры можно определить ее размеры, плотность, форму, ее целостность (пробои, воронки и т.п.), ее цвет и наличие посторонних негативных энергий в самой энергетической оболочке. Все эти изменения нарушают пространственную структуру Ауры, нарушают свободную циркуляцию энергии и в конечном счете приводят человека к болезням. Результат проверяется экстрасенсорно, или при помощи рамки, маятника.

Один из самых распространенных вопросов: а есть ли у меня «пробой чакр», «пробой ауры», «сглаз», «порча»? Болезнь, порча, или другое энергетическое воздействие — это всегда указание СВЫШЕ на какое-либо отклонение от правильного пути, предупреждение от грядущей еще большей опасности.

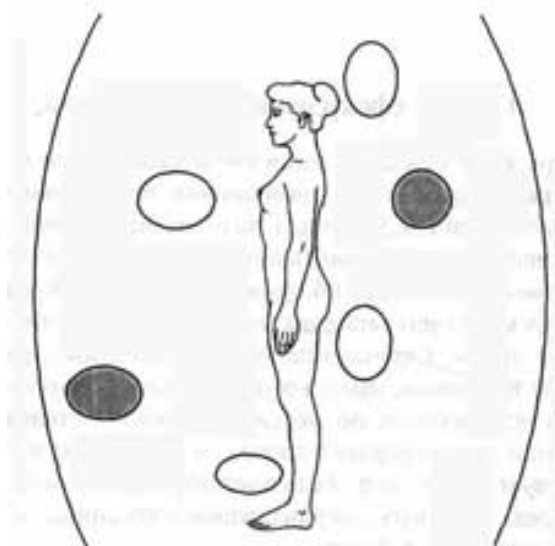
На самом деле негативных посторонних образований в ауре живых существ гораздо больше, кроме вышеперечисленных. Есть еще программы, ауральные сущности, земные духи, родовые проклятия, кармические инграммы, некротические привязки и множество других. Но все они чрезвычайно сложны для фиксирования при фотосъемке и в основном распознаются только при экстрасенсорной диагностике или при помощи маятника.

По фотоснимку можно, лишь в определенных случаях, и при наличии некоторого опыта диагностики, догадаться о присутствии в ауре данных негативных образований.

Техника осмотра ауры. Осмотр расфокусированным взглядом

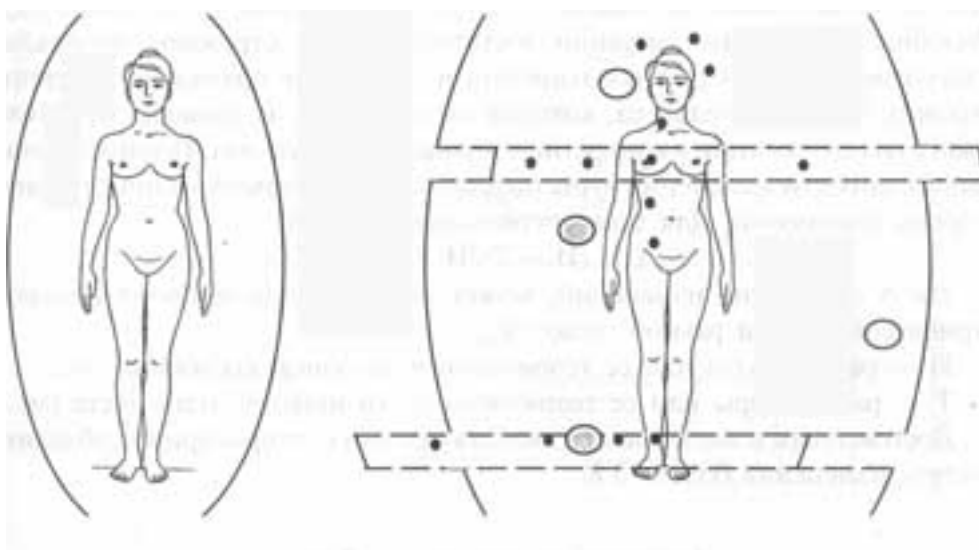


При осмотре ауры используется техника расфокусированного взгляда. Для этого необходимо расфокусировать зрение и осматривать ауру в непрямом свете, желательно при сумеречном освещении. Осматриваемый должен стоять несколько сбоку — используется боковое зрение. Аура в боковом зрении представляется серовато-голубо ватой дымкой с вертикальными и горизонтальными серыми более плотными полосами. Чаще всего видны, скорее, угадываются сероватые полосы со светлыми промежутками между ними. У людей с сильной энергетикой из тела исходят тонкие лучики повышенной прозрачности. Необходимо осторожно поворачивать осматриваемого и оценивать симметричность ауры на различных уровнях тела. Деформационные выступы ауры достигают 40—150 сантиметров. Однако иногда видны и менее выступающие выбухания округлой формы. Границы ауры нечеткие, как бы растворяющиеся в пространстве. Западения ауры выявляются при осмотре расфокусированным зрением плохо.



Явными признаками неблагополучия в ауре являются фокусы повышенной прозрачности ауры — пятна диаметром 8—10 сантиметров и располагающиеся на различном удалении от тела: от 5—10 сантиметров до 1,5 метров. Иногда выявляются фокусы сероватого затемнения такой же формы и размеров. Не будем интерпретировать физиологический и физический смысл этих находок, однако опыт позволяет рассматривать их как аномалию. Коррекция биоэнергетики человека приводит к исчезновению пятен повышенной прозрачности и затемнения.

Тест на скрытые дефекты ауры



При исследовании ауры человека нередко совершаются диагностические ошибки, связанные с гиподиагностикой болезненных состояний и нарушений структуры ауры. Причина ошибок - малые размеры ауры. Видны только очень крупные дефекты. Малые дефекты не выявляются и остаются без надлежащего лечения. Во избежание ошибок подобного рода целесообразно применять нагрузочные тесты с увеличением размеров ауры, после чего дефекты могут быть легко выявлены стандартными способами. Увеличение ауры можно достигнуть несколькими способами: осматриваемый представляет или переживает какую-нибудь сильную эмоцию, пьет крепкий чай или кофе, задерживает дыхание на 20—40 секунд или выполняет кратковременную физическую работу. Если при увеличенной ауре дефекты не выявляются, значит, действительно, состояние энергетики и здоровья нормальное

10. Следите за состоянием человека, пришедшего на аура-диагностику.

Американские производители оборудования для аура-фотографии тщательно следят за эмоциональным и физическим состоянием человека, пришедшего на фотографирование ауры. Перед съемкой рекомендуется приложить ладонь к термопленке, которая показывает отпечаток ладони. Если отпечаток нечеткий, слабый – налицо стресс, слабость или плохое кровообращение в области рук, а в частности ладоней. В таком состоянии людям не рекомендуется делать фото ауры.

В один из сенсоров, на которые кладутся руки при аурафотосъемке, тоже встроен подобный датчик. Результаты выводятся в распечатке.

Подобными мерами, производители оборудования стремятся оградить себя от неприятностей. Ведь после съемки, любой из мнительных клиентов мог бы сказать, что хуже себя чувствует, что аппаратура ухудшила его здоровье, с сердцем плохо, и т.д. А это чревато серьезными судебными исками. Объективные показания датчиков, приведенные в распечатке, тщательная диагностика при помощи термопленки, позволяют избежать подобных недоразумений.

Если диагностика производится без применения аппаратуры – сначала визуально или при помощи маятника исследуйте состояние человека.

Зрительная энергетическая биолокация

Зрительная энергетическая биолокация, для краткости глазная биолокация, предназначена для определения места энергетического неблагополучия в энергетических фокусах тела человека или его ауры. Для практикующего не имеет особого значения, хорошо он видит ауру или нет, главное — иметь хорошее представление о нормальной и патологической энергоструктурах человека.

Техника глазной биолокации заключается в следующем: взором фиксируется исследуемая точка поверхности тела или пространства ауры на расстоянии 2—10 сантиметров. Из одного глаза в эту точку направляем энергетический луч, а вторым глазом принимаем отраженный сигнал. Формирование устойчивого энергетического канала связи «правый глаз (левый глаз) — точка поверхности тела (точка пространства) — левый глаз (правый глаз)» — признак нормальной функции исследуемого энергетического образования. Отсутствие обратного сигнала — признак нарушения функции энергетической структуры в исследуемом фокусе.

При лоцировании точек поверхности тела полезно лоцировать не только собственно точку поверхности, но и пространство на некотором расстоянии от поверхности тела, приблизительно 8—15 миллиметров в диаметре. В этом пространстве может находиться фокус биолокационного ответа. Помимо формирования канала связи может возникнуть ощущение «проваливания» взгляда и устремление его и сознания внутрь энергетических структур. Такая ситуация свидетельствует о нормальной функции точки и о вхождении оператора в энергоструктуры. Во избежание вхождения оператора в энергоструктуры ауры или тела необходимо уменьшить силу биолокационного посыла

11. Не берите на себя ответственность только по результатам одного снимка ауры диагностировать состояние человека и управлять его жизнью.

Если вы интересуетесь своим развитием, скрытым потенциалом, хотите постичь свой бескрайний внутренний мир – сделайте снимок ауры. Если болеете – лучше обратитесь к врачу или целителю. Спорите ли вы со специалистом-рентгенологом, о том, что вы не верите в справедливость показаний рентген аппаратуры? Несет ли ответственность рентгенолог за то, что состояние ваше ухудшилось, скажем, из-за простуды, и вас послали делать снимок у него? Нет, конечно!

Хочу напомнить, если вы проходите курс энергокоррекции у целителей, космоэнергетов, или других специалистов, что снимок вашей ауры должен служить подтверждением качества проделанной ими работы.

«Следует помнить заявление известного парапсихолога, кандидата технических наук А. Овняша, что на уровне эфирного тела работает большинство целителей, ВСЕ экстрасенсы, биоэнерготерапевты и мастера рейки, поэтому и улучшения здоровья, которых они добываются ВСЕГДА ВРЕМЕННЫЕ».

Поэтому снимок ауры может делаться неоднократно, для получения информации о результативности их работы.

«Что не смогут сделать колдуны, с легкостью сделаете Вы сами. Своими неправильными мыслями и поступками Вы разрушаете и ауру, и защиту...»

Существует еще одна категория страждущих.

Как-то у меня состоялся следующий разговор с одной женщиной:

«Вы должны мне помочь! Вы должны сделать мне фото ауры бесплатно!»
?

«Я работник милиции (бывший). За последнее время у меня резко ухудшилось здоровье, я постоянно плохо себя чувствую»

А на что вы жалуетесь конкретно?

«Конкретно, я знаю, кто мне это все делает. Я знаю, что этот человек, мой сослуживец, постоянно насылает на меня порчу. Я даже вынуждена была перевестись в пожарную охрану. Но на этом неприятности не кончились. Сейчас я не работаю»

А что вы от меня хотите?

«Вы должны мне сделать (бесплатно) фото ауры. Я использую его в суде, он будет подшито к делу, как доказательство того, что на меня оказывалось воздействие с целью ухудшения здоровья. Я его посажу»


Может быть причина в вас? Подумайте над своей прежней жизнью, работой в милиции. Может быть это как-то связано?

«Я ничего слушать не хочу. Эта ложная, внушенная карма. Меня вам не переубедить. Убила бы этого негодяя»

Впоследствии, правда не без трудов, все же удалось объяснить «жертве кармы», что снимок ауры показывает в первую очередь духовный мир человека, его развитие и внутренние способности, а не является подтверждением чьих-то амбиций.

Напоследок, привожу интересную цитату из памятки по космоэнергетике, хотя она, казалось бы, не имеет непосредственного отношения к диагностике ауры: «Отсутствие у человека средств, для поддержания жизни свидетельствует о ТЯЖЕЛОЙ КАРМЕ. Если к тому же он еще и болен — карма еще загруженнее. У человека нет средств, но он хочет вылечиться. Как быть? Если он обратится за помощью к другому, то он тем самым только загрузит ещё больше и без того тяжелую карму и получит наказание и в следующей, но обязательно и в этой жизни. Выход один

— спасение утопающих цело рук самих утопающих Человек должен сам поставить себя на ноги. Возможностей много: церковь, любая духовная практика, искреннее раскаяние и т.д. Известно, что йоги не страдают ни от заболеваний, ни от несчастий. Неисповедимы пути Господни. Раз Бог не дает денег для обращения к целителю, это не случайность, как впрочем, случайностей НЕТ вообще. ВСЕ ЗАКОНОМЕРНО, только мы далеко не всегда в состоянии разглядеть это. Обратиться к Богу не значит просить у него ничего не давая взамен: ЧТО Вы зовете меня: «Господи! Господи! — и не делаете того, что Я говорю!» (От Луки, гл. 6, с. 46) т. е. не соблюдаете заповеди. Молиться и просить что-либо у Бога, не соблюдая заповедей не только бесполезно, но и наказуемо. ЗА ВСЕ НУЖНО ПЛАТИТЬ: БОГУ — постом, молитвой, соблюдением заповедей, ЙОГЕ — воздержанием и упражнениями. Целителю — деньгами. Бесплатно никто ничего не получал и не получит, т.к. это НЕВОЗМОЖНО В ПРИНЦИПЕ. Тот, кто что-то получает, ОБЯЗАТЕЛЬНО за это что-то РАВНОЦЕННОЕ отдает».



Литература.

1. Л. Г. Пучко «Радиэстезическое познание человека» М. «АНС», 2005
2. Л. Г. Пучко «Многомерная медицина» М. «АНС», 2001
3. «Aura Awareness» Contributed editors: C. E. Lindgren, DLitt Jennifer Baltz. USA. "Aura Imaging – Progen Co.", 1997
4. В. Ф. Яковлев «Чувство Ауры», Обнинск, «Титул», 1996
5. Л. Фусу, Э. Багиров. «Исцеляющая космоэнергетика», М., «Золотой Теленок», 2004
6. А. В. Симатов «Биолокационная методика получения индивидуальных числовых рядов человека», Самара, 2004

Автор не несет ответственности за последствия финансового, юридического и иного характера, а также изменение состояния здоровья, которые могут наступить в результате действий читателя, предпринятых им на основе полученной информации

А. Симатов «11 Секретов аура – диагностики»

Об авторе.

СИМАТОВ АЛЕКСАНДР ВЛАДИМИРОВИЧ

Является действительным членом Российской Профессиональной Психотерапевтической Лиги (№ В 00596). Проходил обучение в целом ряде Школ, Центров Саморазвития, оздоровления у мастеров позитивного мышления: Н. Правдиной, А. Могилевской, Б. Виноградского, П. Бурлана (Симорон) других специалистов из Индии и Китая, стран СНГ.

Личная Специализация:

Программы личностного роста.

Радиэстезическая (биолокационная) коррекция психологического и энергетического состояния человека. Ликвидация негативных программ, сущностей, энергетических патологий. (На основании авторской методики «Биолокационная методика получения индивидуальных числовых рядов человека», зарегистрирована свидетельством об интеллектуальной собственности №72200500033)

Индивидуальное консультирование.

Созидающая Визуализация - программа по постановке и решению широкого круга задач личного характера.

Фэн-Шуй – решение жизненных проблем путем гармонизации помещения, дома, офиса.

Энергетика личности – цикл тренингов и семинаров, направленный на значительное увеличение личного потенциала, оздоровление и успех.

Цигун – китайская оздоровительная система. Минчжун – цигун. Южно-Шаолинский цигун.

Программа коррекции веса на аудио CD. Аутотренинг.

Программа «Ваши сверхспособности» на MP3 CD. Специальная музыка для активизации скрытых способностей, существующих у любого человека..

Программа «Твоё богатство» на аудио CD. Аутотренинг.

E-mail: tvojput@yandex.ru

www.tvojput.ru

www.skymanager.ru