

ШАГ

ЗА ШАГОМ



РИСОВАНИЕ

Красками



Игрушки



5-8 ЛЕТ



И.А. Лыкова



Лыкова Ирина Александровна
ИГРУШКИ (рисование красками)

5–8 лет

Методические рекомендации

Мишка

Задачи художественно-творческого развития. Рисование мягких игрушек по представлению или с натуры. Создание выразительного образа мишутки на основе двух овалов разной величины. Развитие композиционных умений – вертикальное размещение листа бумаги, рисование головы в верхней части листа, туловища – ниже головы по центру листа, передача пропорций между частями тела. Обогащение представлений о разнообразии игрушечных мишек (оборот карточки).

Зайка

Задачи художественно-творческого развития. Рисование игрушек в одежде. Проведение аналогии между строением разных игрушек (мишка – зайка), сравнение по общему виду и деталям: голова овальная, меньше туловища, четыре лапки, мишка-мальчик в комбинезоне или шортах, зайка-девочка в платье или сарафане; у мишки маленькие круглые ушки, у зайки – длинные овальной формы.

Неваляшка

Задачи художественно-творческого развития. Создание образов стилизованных игрушек, изображающих человека. Сравнение неваляшки с куклой-пеленашкой. Уточнение представления о внешнем виде неваляшки: туловище и голова в форме кругов разной величины, круглые маленькие ручки на стыках между головой и туловищем. Оформление кукольного личика.

Куколка

Задачи художественно-творческого развития. Создание выразительного образа куклы с передачей характерных черт человека. Экспериментирование в целях получения розового и телесного цвета.

Лошадка-качалка

Задачи художественно-творческого развития. Рисование функциональной игрушки с передачей характерных особенностей внешнего вида и устройства для движения. Освоение способа рисования на основе дуг разной ширины, толщины и кривизны (туловище с ногами, шея с головой, подножка-качалка).

Кораблик

Задачи художественно-творческого развития. Рисование игрушек, изображающих водные виды транспорта. Создание образа кораблика на основе представления о внешнем виде, строении и назначении. Развитие композиционных умений: рисование кораблика на листе бумаги, размещённом горизонтально.


Вертолётик

Задачи художественно-творческого развития. Рисование игрушек, изображающих воздушные виды транспорта (обтекаемый корпус, крылья-лопасти).


Грузовичок

Задачи художественно-творческого развития. Рисование игрушек, изображающих грузовой транспорт с передачей характерных особенностей строения (кабина, кузов, колёса).






1 рисуем маленький овал – голову мишки



2 рисуем большой овал – туловище мишутки



3 изображаем четыре лапки и круглые ушки



4 оформляем весёлую мордочку



5 наряжаем мишутку в шорты или комбинезон



6 украшаем одежду полосками и пятнышками





1 рисуем маленький овал – голову зайки



4 оформляем забавную мордочку



2 изображаем треугольник – красивое платье



5 рисуем усы фломастером или карандашом



3 рисуем лапки, длинные ушки и куцый хвостик



6 украшаем одежду по своему желанию






1 рисуем большой круг – туловище неваляшки



4 рисуем нежное личико – глаза, носик и ротик




2 рисуем небольшой кружок – голову (чепчик)




5 оформляем мелкие детали карандашом




3 добавляем маленькие кружки – ручки



6 украшаем одежду неваляшки по замыслу





1 рисуем овал или круг – это голова куклы



4 оформляем причёску – кудряшки или косички



2 рисуем платье в виде треугольника или трапеции



5 рисуем красивое личико и бант




3 изображаем маленькие ручки и ножки



6 украшаем платье деталями и узорами



ЛОШАДКА-КАЧАЛКА




1 рисуем дугу – получаем туловище и ноги лошадки



4 оформляем голову, рисуем густую гриву




2 пририсовываем ещё одну дугу – шею с головой



5 украшаем «яблоками» – пятнышками



3 от передних ног к задним проводим дугу – качалку



6 добавляем сбрую (седло, уздечку) и узоры





1 рисуем корпус корабля в виде перевернутой крыши



2 сверху и чуть сбоку рисуем прямоугольник – каюту



3 изображаем другим цветом широкую трубу




4 рисуем флажок и украшаем кораблик




5 рисуем иллюминаторы или спасательные круги



6 рисуем матроса на палубе, солнышко и волны...






1 рисуем
кабину грузовика




4 изображаем
окно и колёса



2 сзади «прицепляем»
большой кузов



5 оформляем
мелкие детали



3 поверх кузова
рисуем борт



6 «нагружаем» самосвал
песком или другим грузом





1 рисуем посередине листа бумаги большой овал – корпус вертолётa



2 пририсовываем хвост в виде морковки




3 рисуем ножки с колёсами или лыжами



4 рисуем крылья-вентиляторы на корпусе и на хвосте



5 изображаем окно – круглое или овальное



6 «усаживаем» в кабину игрушечного лётчика

ТЕХНОЛОГИЧЕСКИЕ КАРТЫ наглядно-методические пособия

Тематические комплекты карточек
для художественного творчества по опорному плану



АППЛИКАЦИЯ из бумаги (ткани)

- Луг
- Лес
- Море
- Цирк
- Сказка
- Ферма
- Цветы
- Овощи
- Фрукты
- Посуда
- Космос
- Машины
- Игрушки
- Зоопарк
- Пейзажи
- Портреты
- Снежинки
- Динозавры
- Насекомые
- Натюрморты
- Мозаика

РИСОВАНИЕ разными художественными материалами

- Портреты
- Пейзажи
- Сюжеты
- Натюрморты
- Деревня
- Город
- Зоопарк
- Домашние животные
- Игрушки
- Сказки
- Море
- Времена года

ЛЕПКА из пластилина (глины)

- Луг
- Лес
- Море
- Цирк
- Сказка
- Ферма
- Птицы
- Цветы
- Овощи
- Фрукты
- Посуда
- Космос
- Машины
- Игрушки
- Зоопарк
- Изразцы
- Динозавры
- Насекомые
- Натюрморты
- Дымковские игрушки
- Пластилиновые картины

КОНСТРУИРОВАНИЕ из бумаги, картона, природного и бытового материала

- Домики
- Писанки
- Игрушки
- Мобили
- Машинки
- Открытки
- Цветы и букеты
- Жучки-паучки
- Кукольный театр
- Теневой театр
- Новогодние игрушки
- Сувениры и подарки
- Наша ферма
- Лесные зверушки
- Городок-коробок
- Весёлые портреты
- Сказочные сюжеты
- Аранжировки

ООО «КАРАПУЗ-ДИДАКТИКА»

105187, Москва, Измайловское шоссе, 48 А.

Тел./факс: (495) 928-28-10, 918-34-51.

<http://www.karapuz.com> E-mail: info@karapuz.com

«Творческий центр Сфера»

129626, Москва, у. Сельскохозяйственная, 18, корп. 3.

Тел.: (495) 656-70-33, 656-73-00.

<http://www.tc-sfera.ru/> E-mail: sfera.post@mail.ru

ISBN 978-5-9715-0271-5



9 785971 502715