

С. КОРЫТИН

# ЧЕЛОВЕК И МЕДВЕДЬ





С. Корытин

# ЧЕЛОВЕК И МЕДВЕДЬ

## КАК ВЕСТИ СЕБЯ ПРИ ВСТРЕЧЕ С ОПАСНЫМ ХИЩНИКОМ МЕРЫ БЕЗОПАСНОСТИ

Охотнику, лесорубу, геологу, туристу,  
грибнику, ягоднику, сельскому жителю и всем,  
кто может столкнуться с медведем

Издательство  
«Вятское слово»

К и р о в

1993

20.1  
К 70

Сергей Александрович Корытин  
ЧЕЛОВЕК И МЕДВЕДЬ

- Редактор В. Д. Востриков
- Рисунки В. Н. Пиминова
- Обложка Т. П. Дедовой

Корытин С. А.

К 70 Человек и медведь: Как вести себя при встрече с опасным хищником. Киров: Издательская фирма «Вятское слово», 1993 г. — 40 с. с рис.

---

Сдано в набор 23.04.93.

Формат 60 х 84/16.

Объем 2,5 печ. листа.

Подписано к печати 24.07.93.

Бумага газетная.

Печать высокая.

Тираж 5000 экз.

Издательство «Вятское слово».

610000, г. Киров, ул. Дрелевского, 41-а.

© Сергей Александрович Корытин, 1993.

---

Бурый медведь весьма осторожный зверь и большей частью избегает встреч с человеком. Но добродушен он только в сказках. Ежегодно по нашей стране немало бывает людей, искалеченных или заеденных медведями, а в некоторые, особые годы подвергаются нападению более тысячи, а то и несколько тысяч. От агрессии медведя никто не застрахован. В годы «медвежьей напасти» дезорганизуется охотничий промысел, сбор ягод, грибов, лекарственных растений, живицы, доставка почты и другие стороны жизни многих сельских районов. Гибнет в изрядном количестве скот, у деревенских жителей появляется страх, срывается работа экспедиций, иногда приходится эвакуировать работников некоторых таежных метеорологических и иных станций.

Судьба человека, столкнувшегося с медведем, во многом зависит от того, знаком ли он с агрессивными и оборонительными повадками зверя и правилами поведения людей в данной ситуации. В предлагаемой брошюре обобщен вековой опыт встреч с медведем, накопившийся у крестьян, охотников, лесников и других людей, бывающих в тайге, а также результаты изучения поведения этого зверя.

Совершить нападение на человека медведь может во многих случаях: защищая свою жизнь, добычу, медвежат, терзаемый голодом ранней весной или став шатуном\*, будучи возбужден во время гона, при ранении, попадании в капкан или пной самолов, при болезни, старости, увечьях, при неожиданной встрече на близком расстоянии, во время охоты на какое-либо животное, когда человек помешал или просто попался на пути, а также по ошибке. Посягнуть на человека медведь способен, потеряв страх перед ним в результате постоянной или случайной подкормки, при снижении пресса регулярной охоты. Погибают люди при контактах с прирученными, полу-прирученными или содержавшимися в неволе особями.


Медведь обладает большой силой. Вес кисти передней лапы у крупного зверя составляет около четырех килограммов. Ударом лапы он может сбить с ног корову и без особых усилий унести ее в лес, вытащить из воды на крутой берег тушу взрослого лося, легко перекусывает крупные кости. Если при рывке когти попадают в человеческие глазницы, то вскрываются черепная коробка. На короткой дистанции медведь может бежать со скоростью до 60 км в час.

---

\* Шатун — это медведь, не набравший на зиму жира и не залегший в берлогу. Шатуны отличаются повышенной агрессивностью.



A



Б



В



Д

О близком присутствии медведя говорят следы его лап (А), помятый овес, трава (Б), развороченный муравейник (В), ободранная кора и отметины на стволах деревьев от когтей и зубов (Г), а также помет (Д)

Агрессивные особи встречаются и среди небольших, и средних, и огромных зверей. Однако среди крупных медведей вероятнее встретить старого, «видавшего виды» зверя, который от старости или от болезни потерял силу, зубы и поэтому стремится к легкой добыче. Кроме того, старые звери по сравнению с молодыми чаще имеют давние пулевые ранения.

**Где и когда особенно опасны медведи.** Опасность встречи в лесу, в тайге с агрессивным медведем различна для разных регионов. Более миролюбивы медведи Средней Азии, Кавказа, Карпат, Белоруссии и всей европейской части России. Однако бдительность нельзя терять даже в лесах Подмосковья. Чаще, чем в других регионах, медведи нападают на людей в Восточной Сибири и на Дальнем Востоке. Отличаются агрессивностью звери некоторых районов Иркутской и Амурской областей, Приморского края, центральной и южной Бурятии. Относительно мирными считаются медведи Камчатки, Сахалина и Курилы. Интересно, что самые агрессивные бурые медведи — в Японии, на острове Хоккайдо, где люди ежегодно подвергаются их нападению. В глухих и отдаленных от жилья местах некоторые медведи проявляют по отношению к человеку любопытство, такая же реакция характерна и для молодых, непьющих особей в обычных местах. Интерес к человеку в сочетании с бесстрашием рождает у зверя навязчивость, а она опасна.

Времена года по степени опасности встреч с медведем неравноценны. Зимой медведь спит, возможность встреч с ним сведена к минимуму, и, если нет шатунов, можно быть спокойным. В начале весны, когда медведи начинают выходить из берлог (в большей части в первой половине апреля), им трудно находить пищу. В это время медведь голоден, поэтому, встретив весной его след, нужно быть внимательным: обычно от берлоги медведь далеко не уходит, значит, пребывает где-то поблизости. Не имея оружия и собаки, надежного компаньона, лучше обойти это место или вернуться назад.

Среди медведей, покинувших берлоги, могут быть медведицы с малыми медвежатами, а чем меньше они, тем опаснее мамаша, тем яростней и решительней она защищает своих детенышей. С подрастанием медвежат опасность несколько снижается. В конце июня, в июле, но чаще в августе у медведей проходит гон, и ревнивый самец, враждующий с другими соперниками, может напасть, обнаружив человека вблизи самки. Но и в это время печальные случаи бывают не так часто.

Осенью, если в тайге много ягод и кедровых орехов, медведь сыт и большей частью настроен мирно, опасность встреч с ним опять уменьшается. Однако с появлением шатунов в

эту пору без особого дела и большой надобности бывать в тайге не стоит. Этот сезонный, статистический расклад медвежьей опасности не абсолютен, потому что в любое время года вы можете наткнуться на медведя, охраняющего свою добычу, или на медведя в капкане, или раненного охотником зверя, а они всегда опасны.

Медведя можно встретить в любое время суток. Однако статистика показывает, что реже всего это происходит ночью, а чаще всего днем. Вечером встречи более вероятны, чем утром.

**Поведение медведя перед нападением.** Встречи человека с медведем по своему характеру можно разделить на три варианта.

1. Самый мирный. Как правило, противники находятся на значительном расстоянии друг от друга и не вступают в прямые контакты, при этом произошедшая встреча чаще остается не замеченной одной из сторон, обычно человеком.

2. Встреча на близком расстоянии (ближе 50 метров) с мирным исходом. Она может быть нескольких родов: внешне безразличная, но напряженная или может содержать односторонние, а также взаимные угрозы.



Медведь возле своей добычи всегда опасен

3. Встреча, включающая нападение или со стороны человека, или со стороны медведя, или же взаимно агрессивная. Она кончается ранением или смертью одного из противников или обоих. Иногда же и та, и другая стороны отделяются голько нервными потрясениями.

Для правильных, грамотных действий важно предугадать намерения встреченного медведя. Этому способствует знание некоторых особенностей поведения зверя. Следует иметь в виду, что медведь встает на задние лапы по разным причинам: для ориентации, для устрашения противника, при испуге, ранении, при переносе добычи или подстилки в берлогу, для на-




несения мощного удара лапой, чтобы дотянуться до какого-либо предмета, в том числе до особо уязвимых мест: головы, шеи, крестца жертвы, или противника. Если медведь встал на задние лапы, видя человека и находясь от него на некотором удалении, это служит скорее «добрым» сигналом, чем плохим: значит еще возможна затяжка, мирный исход.

Даже, если при встрече зверь пугает, встает на дыбы, возбужденно прохаживается (при этом видна упругость его передних лап), поворачивается боком (чтобы показать свои размеры), топает двумя или одной из передних лап или ударяет ею о какой-нибудь предмет, встав задом, скребет передними лапами и бросает землю в противника, делает броски в вашу сторону, «шипит», «пышкает», «фукает», рывкает или ревет, хлопает челюстями (быстро открывая и закрывая пасть), смотрит на вас искоса и лишь изредка бросает прямые взгляды, дело не так уж плохо — при разумных действиях инцидент может быть решен мирным путем.

Известно, что у медведя маловыразительная мимика и по его морде трудно угадать о намерениях. Но есть весьма надежный признак — положение ушей: если они стоят, зверь еще колеблется в действиях, если уши прижаты к голове, он полон злобной решимости и готов совершить агрессию. У озлобленного медведя нередко поднимается шерсть на загривке, он кажется немного горбатым, глаза горят, зверь скалится и дрожит.

Таким образом, если у медведя прижаты уши, шерсть встала на загривке и он не пытается вставать на задние лапы, молчит и смотрит на вас прямым взглядом, хорошего ждать нельзя — весьма вероятно, что зверь сейчас решительно кинется на вас. При этом он может молчать, рывкать или реветь, будет приближаться на всех четырех лапах и, если встанет на дыбы, то только подбежав, чтобы устроить окончательно и быстро ударить одной или обеими лапами. Об истинных намерениях медведя говорит и скорость его бега в сторону человека. Если он бежит не слишком быстро, то это или демонстрация угрозы, или неуверенность зверя. Если же не бежит, а мчит, то ясно, что у него самые агрессивные намерения.

Встречи с медведем по степени опасности могут быть разделены на три категории. К первой, наименее опасной, следует отнести случайную встречу с сытым, одиночным, передвигающимся медведем, ко второй — встречу медведицы с медвежатами и с медведем, охраняющим свою добычу. К третьей категории относятся встречи с оголодавшим шатуном и раненой особью — эти случаи сопряжены с наибольшим риском. Рассмотрим опасные ситуации подробнее.



Подачки медведю недопустимы, они могут обернуться несчастьем

**Медведь у добычи.** Встретив медведя, не убегающего при виде человека, важно быстро определить, по какой причине это происходит. Если медведь чуть наклоняет голову, «бочит», слегка выставляя плечо, это признак, что где-то недалеко находится его добыча или падаль. В данном случае зверь вначале обычно лишь демонстрирует угрозу, отпугивает человека. При этом он может реветь с открытой пастью, вставать на задние лапы, побежать в сторону противника. Нередко, подскочив к человеку на несколько метров, медведь вдруг останавливается и продолжает утрашать. За «последним предупреждением» не исключен молниеносный бросок, но и на этом этапе зверь может неожиданно ретироваться.


Возможны и промежуточные варианты, например, медведь отгоняет от своей добычи собаку, но с приближением людей предпочитает удалиться. Особенно велика опасность для человека, заставшего медведя сразу после победы над жертвой, когда зверь возбужден.

**Медведица с медвежатами.** Агрессивность самки зависит, как отмечалось, от возраста медвежат. Когда они совсем малы, она при опасности покидает берлогу, не защищая их, и большей частью не возвращается. По мере подрастания медвежат материнский инстинкт усиливается и достигает максимума с выходом семейства из берлоги, особенно в первые дни. Самка бросается на всех, кто приближается к медвежатам, поэтому ранней весной встречи с медвежьей семьей наиболее опасны. Опаснее всего оказаться между медведицей и медве-

жатами. Поэтому прежде чем двигаться, нужно, по возможности, уяснить, где находится медведица и где медвежата, так как приближение к ним всегда вызовет усиление агрессивности матери.

Чем неожиданней приблизился человек, тем больше вероятность нападения медведицы. Особенно она бывает агрессивна, когда видит, что враг нападает, ловит медвежат, безмерно возбуждается, услышав жалобный крик своих детенышей. Однако, нападение на человека не обязательно. Чаще медведица ограничивается демонстрацией угрозы. Подбежав к человеку на 3—5 метров, она устрашающе фыркает или ревет, показывая раскрытую пасть. Устрашение может длиться до двух и более минут, после чего медведица убегает с медвежатами и уводит их.

События могут развиваться и по-другому, без полного ритуала угроз. Например, почуяв или увидев человека, медведица заревет тут же и быстро уходит. Ее рев одновременно служит сигналом медвежатам, которые следуют за ней. Рева может и не быть. В момент тревоги медведица, сильно вдыхая и выдыхая воздух, издает звук, похожий на кашель, который является также сигналом опасности для потомства.



Фотографируя медведя, опасно приближаться к нему на близкое расстояние. Лучше использовать телеобъектив или насадочные линзы

Отбежав, медведица большей частью поджидает медвежат (что может делать даже раненая медведица). Иногда самка возвращается к замешкавшимся или отставшим медвежатам. Могут быть и промежуточные варианты. Например, человек подошел к медвежатам, а медведица в десятке метров, за кустами, не убегает, но и не подходит, и не пытается защищать. Три этом она может неистово рычать и рвать.

Поведение медвежат при появлении человека стереотипно: большей частью они залезают на дерево. Иногда за ними следует и пестун (подросший медвежонок прошлого помета), а бывает и медведица. Реже, увидев человека, медвежата пускаются наутек. Это лучший вариант, так как за ними обычно бегают и медведица.

Возможны мирные встречи с человеком. Многочисленные наблюдения показывают, что медведи различают людей по полу и возрасту: мужчин, женщин и детей. Шатун опасен для всех, в том числе и для детей. Но медведица с медвежатами иногда, наткнувшись на малолетнего ребенка, относится к нему терпимо, разрешая поиграть с ним медвежатам, которые при этом постоянно сбивают его с ног, не причиняя особого вреда, после чего семейство удаляется.

**«Свадьба».** В период гона самцы медведей находятся в возбуждении. С места «свадьбы» бывает слышен рев. Иногда за одной самкой следует несколько самцов и между ними случаются жестокие драки. Поведение их при встрече с человеком различно: чаще зверь старается скрыться, но агрессия не исключена. Встреча со свадебной процессией опасна, на возможна с мая по сентябрь, однако наиболее вероятный период — с июля по август.

**Шатуны.** Наибольшую опасность для человека, как уже отмечалось, представляют шатуны. Причин их появления может быть несколько, но основная — неурожай кормов, главным образом ягод и кедровых орехов. Обычно медведи залегают в первой половине октября и выходят из берлоги в апреле\*. Шатуны же, как правило, ложатся позже своих собратьев (долго не спят и пробуждаются уже в январе, до весны выживают не многие). Поэтому появление медвежьих следов после октября большей частью свидетельствует о потенциальной опасности зверя, оставившего их: весьма вероятно, что это шатун. И люди в окрестностях должны принять соответствующие меры безопасности.

Встречаются шатуны большей частью в регионах с суро-

---

\* Эти сроки могут несколько колебаться по годам и в разных регионах, сложившихся климатических и кормовых условий. Например, если по ним имеется большой урожай кедровых орехов или рябины, медведь может задержаться с залеганием, продолжая жировать на обильном корме.

вым, континентальным климатом, прежде всего, в Сибири и на Дальнем Востоке. Массовое появление шатунов бывает раз в 10—15 лет, но может быть и чаще. Отдельные особи, не залегшие в сон, могут встречаться чуть не каждый год.

Терзаемые голодом, шатуны идут на любой шум и запах, постоянно внимательны и злобно возбуждены, дерзко кидаются на жертву, пренебрегая обычным ритуалом угроз. На человека в зависимости от ситуации шатун нападает по-разному: иногда долго выслеживает и, подкравшись, неожиданно бросается на спину или устраивает засаду. Или в неистовости стремительно, большей частью молча, мчится к человеку, лишь заметив его\*. Засаду шатун может устроить и вблизи человеческого жилья, у охотничьей избушки, на окраине деревни; не удовлетворившись одиночной жертвой, может убить сразу или последовательно нескольких человек.

В годы неурожая ягод и кедрового ореха, когда медведи уже в конце лета начинают обращать на себя внимание необычным, дерзким поведением, следует решительно приступить к сокращению поголовья данных хищников, к уничтожению шатунов всеми известными способами, кроме общеопасных, выплачивать премии за добычу не залегших в берлоги зверей.

Размеры урожая ягод и орехов большей частью можно определить еще с весны, и это успешно делают ботаники. Дополнительным признаком неурожая орехов служит исчезнове-



Медвежонок, содержащийся у людей и выпущенный потом на волю, — потенциальный убийца

\* Иногда шатун открыто следует за человеком быстрым шагом или бегом, кружит вокруг него, делает подходы, не прибегая к угрозам.

ние из угодий белок и кедровок, появление последних в Европейской части страны. Сбор таких сведений позволяет охотничьим организациям заранее оповестить население, усилить осторожность и подготовиться к борьбе с медведями. Бедственное положение с кормами усиливается при больших лесных пожарах и вспышках размножения шелкопряда и других вредителей хвойного леса. Понятно, что усиление борьбы с этими явлениями снижает опасность появления шагунов.

Охотникам в год их появления, особенно при обнаружении шагуна в ближайшей округе, необходимо быть всегда готовыми к приходу агрессивного, беспощадного, доведенного голодом до отчаяния хищника. Для этого оружие должно быть постоянно заряжено пулей. Целесообразно держать в избушке запасное ружье, готовое к стрельбе.

При охоте на белку, соболя, боровую дичь нужно всегда иметь в стволах пули и перезаряжать ружье дробью только перед самым выстрелом по зверьку или птице, облаянным собакой. В некоторых районах Сибири в годы обилия шагунов на промысел белки и соболя охотники ходят вдвоем: один несет малокалиберную винтовку, а другой для отпора медведю — гладкоствольное ружье с пулями. Такая охота менее эффективна, но сберегла жизнь многим.

И вообще, в любые годы, в любой местности, даже охотясь на уток в районах, где обитают медведи, следует иметь в патронташе пару патронов, снаряженных пулями. Пули должны быть в патронташе всегда, в привычном, одном и том же месте, чтобы при спешке и волнении не схватить по ошибке вместо пули дробовой патрон, что случается очень часто. А еще лучше для «аварийных» пулевых патронов иметь специальный, разделенный по количеству пуль неглубокий кармашек на груди, прикрываемый клапаном.

При появлении одиночного шагуна подумайте не только о своей безопасности, но и о товарищах на соседних участках: дайте знать им, вместе организуйте уничтожение опасного зверя. Ваши лень, беззаботность, надежда на «авось» могут обернуться бедой не только для соседа, но и для вас. Нередко волчьи стаи уничтожают ослабленных шагунов, поэтому, когда есть шагуны, не следует трогать волков.


**Раненый медведь** нападает на человека в четырех ситуациях: сразу же после выстрела; при поиске медведя, залегшего в чащобе; при подходе к тяжело раненому зверю, похожему на мертвого; во время преследования медведя, который еще имеет силы уходить от людей. Реже всего горестные истории приключаются в первом случае, чаще — в последующих. Обреченным зверям терять нечего — нападает чуть ли не каждый из них.

После выстрела раненый медведь в большинстве случаев убегает, но часть зверей (примерно 4%) в этой ситуации бросается на охотника. Известен факт, когда медведь кинулся даже в реку, чтобы достать человека, стрелявшего в него с лодки. Более часто бросается на человека медведица, имеющая медвежат, особенно если она ранена в скором времени после выхода из берлоги, то есть весной.

Поразительна скорость, с которой раненый (и не раненый) медведь подбегает к человеку. В условиях гор это случается раньше, чем угаснет эхо выстрела. Никакое ранение, кроме тех, когда бывает поражен головной мозг или позвоночник, не может помешать медведю броситься на стрелявшего. Огромной силы медведя сразу после смертельного ранения хватает зачастую, чтобы убить или изломать стрелявшего человека, а то и нескольких.

В пересеченной местности легко раненый медведь после выстрела обычно бросается не в гору, как обычно, а под гору, и это нужно учитывать: зверь может наскочить на человека, походя ударить или просто смести, придавить тушей. Бросается зверь вниз лишь сразу после ранения, в дальнейшем же может изменить направление пути, направиться к человеку, порой не к тому, который стрелял по нему. В равнинной местности медведь после выстрела большей частью разворачивается и

бежит по своему следу обратно, поэтому крайне опасно стрелять в зверя, стоя на его следах. Медведь, раненный на опушке или в поле, почти всегда кидается в лес.



Хранение продуктов питания на лабазе спасает их от разграбления

Поднятый с берлоги и затем раненый медведь часто бросается на все, что выделяется на белом фоне снега, обрушивается на человека в темной одежде, стоящего в стороне от его пути, но зачастую пробегает в двух-трех метрах, не реагируя на неподвижного стрелка в белой одежде. Замечено, что медведь, раненный на дальнем расстоянии, лучше рассмотрит стрелка и скорее бросится на него, чем на охотника, стрелявшего по нему чуть ли не в упор.

Нужно помнить, что в одной берлоге может быть не один медведь. Бывали случаи, когда охотник, убив медведя, принимался свежевать его, а неожиданно вышедший из берлоги второй зверь убивал охотника. Иногда в берлоге оказывается и 3-4 медведя — как правило, это медведица со своими потомками.

Подходя к упавшему после выстрела зверю, нужно быть предельно осторожным. Весьма часто «мертвый» зверь оживает и расправляется с подошедшим человеком. Признаками наличия жизни в поверженном наземь медведе служат напряженность позы, прижатые к голове уши и вздыбленная на загривке шерсть, однако последний признак не очень надежен. Если медведь ползет, а у вас в руках многозарядное оружие, то стреляйте, не мешкая, еще раз, пока зверь проявляет хотя бы малейшие признаки жизни. Известно немало фактов, когда медведь, казавшийся мертвым, «оживал» и калечил охотников. Если вы вооружены двустволкой, то следует, не спуская глаз с поверженного зверя, сначала вновь зарядить пустующий ствол и только потом добивать медведя, целясь в голову.

Преследовать убежавшего раненого медведя чрезвычайно опасно, и этого нельзя делать в темное время, без собаки и вооруженного, надежного напарника. Если ваш товарищ начал разбираться в теряющихся следах, то вы должны быть в это время предельно внимательны. Следуя за медведем, нужно стараться, чтобы непросматриваемые места были только впереди вас, чтобы их не было сзади и по бокам. Особенно опасно перебираться через упавшее дерево или иное препятствие. Именно в этот момент зверю выгодно броситься на вас, что нередко и происходит.

Если охотник стрелял по медведю и ранил его, но зверь скрылся, нужно принять меры для добора подранка, при неудаче — незамедлительно оповестить жителей ближайших деревень, сообщить в охоторганизации.

**Медведь в самолове.** Пожалуй, не меньшую опасность, чем раненый, представляет для человека медведь, попавший в капкан или петлю-удавку. Обычно зверь с капканом кружит и петляет самыми непролазными местами. Круги небольшие — диаметром 100—200 м. Пройдет круг и ляжет, потом опять пойдет. Днем лежит, а ночью ходит в поисках пищи, редко отходит далее 5 км от места поимки.

Медведь в капкане агрессивен и кидается на каждый шорох в кустах, первым нападает на человека. Рывкнув, бросается, прижав уши, ломая сучья и лязгая капканом. Молниеносно пробегает 10—15 шагов. Известен факт, когда зверь убил человека, ударив его лапами, на одной из которых был двухпудовый капкан. Однако некоторые особи с капканом при подходе



человека убегают в чашу, прячут голову за дерево, хотя туловище остается открытым. Если же человек подходит близко, то и эти робкие с виду звери бросаются на него. Следует иметь в виду, что настороженные медвежьи капканы сами по себе весьма опасны для людей, особенно в тех местах, где их применяют, несмотря на запрет.



Палатки следует располагать в линию или дугой (но не кругом), оставляя между ними прогалы, чтобы забредший медведь при возникновении тревоги мог через них убежать

Медведь в петле-удавке может жить до трех недель и также очень агрессивен. Нередко, услышав шаги человека, зверь затаивается и, подпустив его на длину тросика, внезапно набрасывается. При этом рывке бывает рвет петлю или выворачивает дерево, к которому она привязана. О медведе, попавшем в капкан или петлю и не взятом охотниками, нужно, как и о раненом звере, оповестить окружающее население и охотничьи организации.

**Вред подкормки и приручения.** Если медведь подошел к лагерной стоянке, человеческому жилью или другому месту частого пребывания людей и нашел тут какую-то пищу, то он всегда будет тяготеть к этому месту. Поэтому подкормка медведей-«мусорщиков» и подачи им недопустимы. Несмотря на безобидное вначале поведение, контакты с таким зверем рано или поздно обернутся несчастьем. Такой медведь теряет страх перед человеком и может напасть на него. Фотографируя медведя, не приближайтесь к нему — используйте телеобъективы и насадочные линзы.

Если вы подкармливаете зверя, то рискуете не только сами, но и подвергаете опасности других людей. При случившемся несчастье моральная ответственность ляжет и на вас. Предотвратить появление медведей-побирушек значительно легче, чем отучить их от нахлебничества. Прикармливать у лагеря нельзя не только медведя, но и других зверей, так как корм, предназначенный им, может попасть медведю. Даже золу от сжигания пищевых отходов рекомендуется закапывать поглубже в землю и не рядом с лагерем.

Опасно долго (более 1,5 лет) держать медвежонка. Зверь, смолоду привыкший к людям, потерявший страх перед ними, легко может напасть на человека и даже стать впоследствии людоедом. С повзрослением портится характер, появляется злоба и нетерпимость — от них один шаг до посягательства на человеческую жизнь. Выпускать медвежонка, воспитанного в неволе, в тайгу не следует. Выросший на даровых харчах, зверь становится бездельником, неумехой. Не приспособленный для добывания корма в природе, медведь ищет его на свалках, выпрашивает подачки у туристов и других людей. Медведь-побирушка является потенциальным убийцей.

**Меры предосторожности.** Беспечность в лесу опасна. Находясь в местах, где возможно присутствие медведя, будьте осторожны, особенно ночью и при плохой видимости. Почаще оглядывайтесь назад и поглядывайте по сторонам. Оставившаяся на отдых, избегайте мест, где есть медвежьи следы, там, где часто бывает медведь. О присутствии медведей свидетельствуют не только отпечатки его лап, но и характерный помет (содержащий зачастую немало поврежденных внешне ягод, а также волосы, растительные остатки, в том числе плохо переваренный овес или другие злаки), ободранная кора и отметины на деревьях от когтей и зубов, вырванные пни, перевернутые колоды, спутанная и сильно примятая растительность на ягодниках и овсяных полях, содранный дерн. Будьте особо осторожны обнаружив рыхлую кучу из земли, веток и лесного хлама. Под ней, возможно, спрятана добыча медведя, а сам он почивает невдалеке.

Избегайте выходить на медвежьи тропы и пользоваться ими. Разойдясь со встреченным медведем, лучше двигаться открытыми местами, редколесьем, где шанс вторичного свидания с ним снижается. На открытых территориях чаще пользуйтесь биноклем, чтобы заранее обнаружить медведя.



Доски, прошитые гвоздями (остриями вверх), могут удержать медведя от вторжения в избушку

В любом случае, а особенно при отсутствии оружия, в лесу безопаснее быть не одному, а вдвоем, и при выполнении ка-

кой-либо работы по очереди наблюдать за округой, чтобы приход медведя не был неожиданным. Установлено, что при путешествиях группой, особенно по 6 человек и более, вероятность встречи с медведем для вас снижается. Отправляясь в лес, скажите кому-нибудь, куда именно вы идете и когда собираетесь вернуться. При наличии портативной радиостанции захватите ее с собой для периодической связи с базой.

**Благоразумное отступление.** Если вы увидели медведя на дальнем или близком расстоянии, а он не обнаружил вас, попытайтесь ретироваться незамеченным. Тихо уйдите той дорогой, что пришли, или дайте большой крюк, обойдя зверя. Когда этого нельзя сделать, а медведь следует в вашем направлении, сверните с тропы, скройтесь из виду и ждите, когда зверь уйдет.

При этом постарайтесь встать так, чтобы ветер дул от медведя на вас, и не спускайте с него глаз. Если зверь неминуемо увидит вас, оповестите его о своем присутствии негромким криком. Голос по возможности должен быть низким, без визгливых нот. А заодно и медленно машите руками.

**Тактика поведения при близкой встрече с медведем.** Часто причиной нападения медведя служит поведение самого человека — его чрезмерная смелость или, наоборот, трусость. По мнению цирковых дрессировщиков, в работе с медведями главное, чтобы зверь чувствовал в человеке превосходство, доминанта, существо, стоящее над ним. Поэтому первая заповедь — не потерять уверенности, не проявить трусости, иначе подстегнется агрессивность животного. Это целиком применимо и при встрече с медведем в природе.

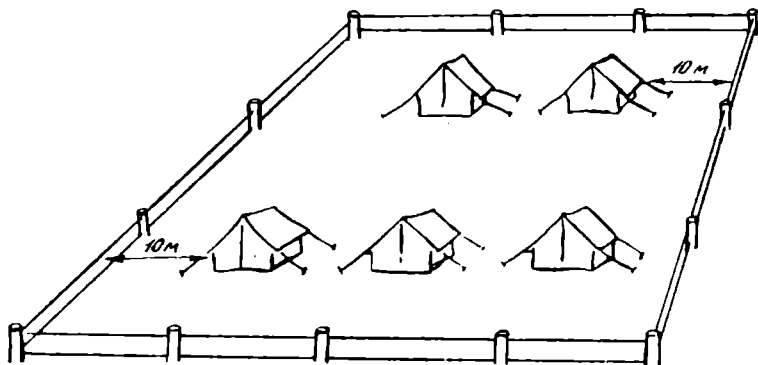
При встрече с медведем вас может обуять страх. Это чувство инстинктивное, оно охватывает душу человека помимо воли, но внешние проявления страха можно затормозить. Старайтесь вести себя так, как вел бы себя смелый и хладнокровный человек. Будьте хотя бы внешне спокойны, уверены и решительны.

Женщины чаще подвергаются нападению, потому что они чаще мужчин впадают в панику и с визгом пытаются убежать. Бегство автоматически возбуждает у зверя хищнический инстинкт и провоцирует преследование. От медведя не убежать. Бегство разумно только в одном случае: когда есть уверенность, что безопасного места достигнешь быстрее, чем догонит медведь. Если поблизости нет дерева или иного убежища, не бегите, так как остается шанс, что в последний момент зверь свернет в сторону. И это бывает часто.

Отступая, нужно вести себя с достоинством и отступать, не поворачиваясь спиной, как говорят охотники, «не показывать зад». И только спятившись на 10—15 м, начинать медленно,

бочком отходить. Когда медведь совсем близко, не следует угрожать ему, смотреть в глаза, делать резкие движения. Заряжая ружье вблизи готового кинуться зверя, нужно совершать это, по возможности, плавно, так как мельтешение локтями может вызвать бросок.

Поведение медведей весьма изменчиво даже в одних и тех же ситуациях. Поэтому и человек должен быть готовым не только к действиям по схеме: его поступки должны соответствовать сложившимся обстоятельствам, поведению медведя и окружающей местности.



В лагере, рассчитанном на длительное время, для защиты от медведя целесообразна пограничная преграда

Чем раньше и дальше обнаружен медведь, тем больше шансов предотвратить несчастье. Следует опасаться сближения с медведем на короткое расстояние не только потому, что при этом, в случае конфликта, у человека остается мало времени для спасительных действий, но и потому, что у животных в проявлении агрессии существует «критическая дистанция». Если она соблюдена, то медведь или пугает противника, или уходит сам при попытках нарушить этот интервал. Если разрыв окажется меньше, то уравновешенное поведение медведя может смениться взрывом активности, тогда он идет напролом, не пытаясь убежать, и нападает первым. Это происходит и тогда, когда у медведя нет возможности отступить, а также при неожиданной встрече: медведь, убегая в страхе, может сшибить или походя ударить человека.

Поэтому, чтобы избежать неожиданной встречи на близком расстоянии со зверем, есть смысл, находясь в лесу или местах, где видимость ограничена, время от времени или даже постоянно, давать знать о своем присутствии, разговаривая или перекликаясь с товарищем, присвистывая, позвякивая котелком

и т. д. \*, то есть предоставляя медведю возможность загодя убраться восвояси. При этом нельзя терять бдительности, поскольку ваши сигналы могут быть не услышаны медведем, увлеченно поедающим корм, а также из-за шума ветра или воды.

Нельзя панически бежать от медведя, а столкнувшись неожиданно с ним, лучше отскочить на несколько метров в сторону, чтобы соблюсти индивидуальную дистанцию, за нарушение которой зверь нередко карает нападением. Благоразумнее, не имея с собой оружия и собаки, вообще избегать труднопроходимых мест, особенно таких, которые привлекают медведей, например, зарослей кедрового стланика.

Следует иметь в виду, что сопротивляться медведю в чащобнике даже вооруженному человеку почти невозможно, поэтому, услышав предупредительный голос медведя, охраняющего добычу, нужно, прежде всего, выскочить на открытое место, если оно рядом. И еще в одном случае целесообразна быстрая смена позиции. Если успеть отскочить с пути стремительно мчащегося на вас медведя, то он по инерции пробегает мимо, что дает дополнительные мгновения для оборонительных действий. Сойти с дороги, чтобы не быть смятым, нужно и в случае, если медведь бежит на вас не прицельно, а в связи с обстоятельствами, скажем, преследует лося.

Способов и средств с абсолютной, стопроцентной надежностью спасающих человека от медведя, нет и быть не может. Главный путь — уменьшение возможностей встреч и контактов с ним. Но, как известно, многим приходится бывать в лесу не только ради отдыха, но и по делам, своим или служебным, иногда требующим длительного пребывания в тайге. Рассмотрим действия человека, наиболее часто приводящие к мирному исходу и сохранению его здоровья и жизни.


**Мирное увещание. Бросание предметов.** Известно немало случаев, когда при встрече на близком расстоянии с медведем, не спешащим уходить, человек начинал вести мирный «разговор» со зверем, говоря ему: «Иди-ка ты, Миша, по своим делам» и т. д. и т. п. При этом зверь или убегал, или с любопытством прислушивался, и встреча кончалась мирно. Медведь, конечно, не понимает смысла слов, но мирная и ласковая интонация голоса воспринимается животным правильно и положительно настраивает его. При «беседе» со зверем не делайте резких движений, а также избегайте прямого взгляда в

---

\* Один из грибников привязывал к корзине колокольчик, другой разговаривал сам с собой на разные голоса, чтобы создать впечатление присутствия не одного, а нескольких человек. В то же время надо учитывать, что при паличии в округе шатуна ваши звуки могут выдать ваше присутствие и привлечь этого оголодавшего, постоянно готового к нападению зверя.

глаза — это может спровоцировать его на агрессивные действия.

Вероятно, различные предметы, принадлежащие человеку и носящие его запах, ассоциируются у медведя в единый образ врага, так как он, преследуя человека, зачастую агрессивно относится к оставленной лодке, мотоциклу, случайно оброненным предметам одежды. Этим пользуются, чтобы задержать зверя, специально бросая ему варежку, шапку, рюкзак или что-нибудь другое.



Медведь в возбужденном и спокойном состояниях

Медведь по-разному реагирует на кидаемые предметы, иногда отскакивает, подходит и обнюхивает, трогает когтями, кусает, мотая головой. В любом случае это дает возможность человеку отвлечь зверя, выиграть время, чтобы успеть забежать в кабину автомашины, трактора, в избушку, забраться на дерево или, приблизившись к реке, прыгнуть в воду.

Роль предмета может выполнять и пища, но реакция на нее иная. Женщина-почтальон при встрече в лесу с назойливым медведем стала бросать ему хлеб и печенье, которые он обнюхивал и съедал, а когда все иссякло и была брошена банка с консервами, отбросил ее лапой и удалился. К бросанию пищи

нужно прибегать в крайнем случае, так как, отвязавшись с её помощью от медведя, вы увеличиваете вероятность конфликтных ситуаций данного зверя с другими людьми.

**Отпугивание медведя.** Для этой цели могут быть использованы различные звуки, запахи, зрительные образы, болевое воздействие и сочетания этих факторов. Успеху способствуют необычность, мощность и неожиданность избранного приема.

Медведя пугает щелчок взводимого курка или ляг передергиваемого затвора. Однажды охотник, не имеющий патрона, испугал зверя клацаньем быстро повторяемого переламывания и закрывания дробового ружья. Конечно, медведя страшит громкий звук выстрела из ружья, ракетницы, револьвера, взрыв петарды и других пиротехнических средств. Отпугивая выстрелом, стреляйте не в зверя, а в воздух сбоку от него. Взрывпакет или снарядник ракетницы должны ударяться о землю между вами и медведем. Если это произойдет за медведем, то он может броситься в вашу сторону.

Грибник при встрече испугал медведя, истошно закричав, при этом он дополнительно стучал палкой о ствол дерева, а лесоруб плашмя колотил топором о березу, турист включил на всю мощь радиоприемник, крестьянин на покосе принялся молотком ударять по наковальне, на которой оттягивал лезвие косы. Один механизатор стучал гаечным ключом о железную бочку, другой завел мотор трактора; водитель открывал и с силой захлопывал дверцу автомашины. Заводя мотор, целесообразно для усиления шума придать ему большие обороты.

Был случай, когда женщины, собиравшие ягоды, отпугнули назойливо сопровождавшего их медведя тем, что, высыпав из ведер собранное, они стали стучать о них. Подобных случаев много, каждый использовал предметы, имевшиеся под рукой, или собственный голос. Таким образом, из звуков для отпугивания медведя наиболее часто применяются выстрел, крик, звук от удара по металлическому предмету или дереву.

Эвенки-оленоводы, увидев вдалеке медведя и опасаясь встречи с ним, стараются скорее что-либо зажечь (смолу дерева, сухой мох, бересту, факел и т. д.). Исполнок веку для отпугивания хищного зверя люди жгли по ночам костры. Подошедшего медведя удается отпугнуть, бросая в него горящие головешки\*. Попадая ночью в луч света карманного фонарика, напуганный медведь иногда 3—5 секунд пребывает в нем и только потом убегает. Бесшумно зажигаемый охотником на лабазе огонек спички вызывает лишь временную настороженность зверя. Были случаи, когда медведя пугал блеск отражателя

---

\* При этом нужно помнить о возможности возникновения в сухую погоду пожара, который может принести огромный ущерб.

в наводимом фонарике или блеск выхваченного из ножен ножа с отполированным лезвием.

Сотрудники Кроноцкого заповедника на Камчатке успешно отпугивают назойливых медведей с помощью фальшфейера — сигнального патрона, который, если дернуть за веревочку, вспыхивает и превращается в факел красного или белого огня.

Эффективное средство — дымовая шашка. В Сибири некоторые жители делают самодельные дымовые шашки на случай встречи с медведем. Отпугивают не только клубы дыма, но и выделяющийся при горении едкий запах. Наиболее сильно пугает зверя запах самого человека. Когда эвенк, чтобы испугать медведя, несколько раз стрелял дробью над его головой,



Спасаясь от медведя на дереве, можно при влезании по гладкому стволу использовать топор

тот продолжал крутитьсяazole, пока не попал под ветер и не хватил человеческого духа, после чего тут же убежал. Некоторые охотники используют этот прием сознательно, увидев медведя и не желая встречи с ним, заходят с наветренной стороны, пугая зверя своим запахом.

И, вообще, сам человек, его образ обычно страшат медведя. На этом основан эффект чучсла человека, выставляемого вблизи полевого лагеря или иного временного местожительства человека.

В большинстве случаев перечисленные способы приносили успех и медведь с достоинством удалялся или опрометью убегал\*. Однако в отдельных случаях отпугивание приносило обратный эффект: медведь вместо того, чтобы убежать, решительно направлялся в сторону

\* Несмотря на свою силу, мощь, медведь подвержен страху и с ним иногда от испуга случается расстройство желудка, именуемое «медвежьей болезнью». Но еще не известно, у кого она чаще появляется при встречах — у медведя или у человека.

Кстати, если при этой «болезни» человек не теряет самообладания, то прогноз на исход встречи не ухудшается, а даже наоборот: известно, что неожиданно появившийся резкий запах может смутить и даже напугать агрессора.




человека, а то и прямо кидался на него. Особенно часто такая неожиданная реакция наблюдается у ша-тунов, у самцов в период гона и у медведиц с мед-вежатами. В последнем варианте «неправильно» среагиро-вать на крик может не только самка, но и сопровождающий семейство пестун.

Пугать можно только того медведя, который ведет себя неуверенно и не уходит из-за своего любопытства, а также имея надежное оружие или возможность быстро спрятаться в убежище, или тогда, когда уже терять нечего: нападение пре-дотвратить невозможно, конкретных путей спасения нет — или пан, или пропал.

Приняв решение отпугнуть медведя или стрелять в него, всегда оставляйте зверю открытым путь к бегству, иначе его нападение на вас будет вынужденным. А лучше всего не те-шиться человеческим тщеславием, наблюдая зад убегающего зверя, не испытывать судьбу и, если вы не имеете лицензии на отстрел, постарайтесь удалиться незамеченным или расстаться тихо и мирно.

Заметим, что животные пугают друг друга демонстрацией роста: чем выше, тем сильнее и страшнее противник. В зоопар-ке страус нападал на служителя, но когда тот входил с под-нятой метлой, на конце которой была его фуражка, отступал.



Взрывпакет (или иное пиротехническое средство) должен упасть между вами и зверем. При падении же за медведем последний может броситься в вашу сторону

Злобно зарывав, причем с акцентом на звук «р», закричав на медведя что есть мочи, чтобы испугать его, нужно при этом поднять вверх руку с зажатой в ней шапкой или курткой, или другим предметом — в глазах зверя вы представитесь более крупным. Можно прыгать, топтать ногами. На медведя, зашедшего в сени дома, хозяин пошел, растопырив руки и «сбычвшись» — зверь убежал.

Всех вариантов опасных встреч с медведем предусмотреть невозможно. Поэтому приведем нестандартные случаи, знание которых может подсказать, к чему еще можно прибегнуть для своего спасения при отпугивании хищника. При усмирении хищников в цирке используют струи воды. Известен факт, когда медведь напал было на женщину, набиравшую воду, но бежал после того, как она плеснула ему из ведра в морду холодной водой. Дрессировщик отбил атаку медведя, ткнув горячей папиросой ему в область глаза. Женщина повергла в бегство зверя, лезшего в окно ее дома, сунув в его раскрытую пасть раскаленную кочергу\*.

В другой истории человек спасся, бросив в морду медведя горсть нюхательного табаку. Кстати, служащим зоопарков положено по технике безопасности иметь нюхательный табак всегда под рукой. Известны случаи, когда человек остался жив, метнув в глаза медведю мелкой солью, а другой — молодым перцем.

Целесообразно испытать на медведе пистолет с зарядом нервно-паралитического газа, применяемого для защиты от грабителей, а также новинку, разработанную канадской полицией: газовый баллончик, стреляющий зеленой жидкостью, которая превращается в густую пену, временно лишаящую преступника зрения. Однако в нашем опыте облачко слезоточивого газа «Черемуха-1» (из баллончика) не оказало пугающего действия на медведя, сидящего в клетке. При этом зверь так быстро отмахивался от невидимого врага лапами, что человеческий глаз не замечал их движения. Не следует слишком уповать на подобные средства в схватке с медведем: их использование возможно лишь на близком расстоянии, и зверь, даже ослепленный, может словить человека, ориентируясь на его запах, дыхание или звук шагов.

**Использование укрытий.** Понятно, что спастись от медведя можно, вскочив на лошадь, запрыгнув в запряженные сани, забежав в кабину трактора или автомобиля, в зимовье, теплушку лесоруба или иное прочное укрытие. Медведь в этом

\* Хорошие результаты в Северной Америке показали при испытаниях для отпугивания медведей резиновые и пластиковые пули. Получив удар такой пулей, зверь убежал, не проявляя агрессии в отношении стрелявшего человека.

лучае обычно прекращает преследование, но некоторые окончательно остервеневшие шатуны пытаются добраться до человека и тут. Забравшись в дом, медведь легко находит человека, спрятавшегося в шкаф, чулан, и даже лезет за ним в подполье.

В лесу спасение от медведя может принести дерево, за которым можно укрыться или залезть на него. Залезание на дерево не дает полной безопасности. Тонкое дерево медведь может сломать. Кроме того, медведь иногда лезет за человеком или остается под деревом караулить и тогда при холодной погоде можно замерзнуть, а теплой — опухнуть от укусов комаров. И все равно — при возможности взбирайтесь на дерево. На высоту не менее 4-х метров. В отдельных, очень редких случаях, раненый медведь лезет за человеком и на лабаз. Среди бурых медведей залезают на дерево чаще молодые особи, старые звери, более опасные, к счастью, менее ловки в этом.

Нередко осторожный медведь, подходя к овсяному полю и слышав шорох сидящего на лабазе человека, бесшумно подходит к этому месту и настороженно старается уловить все подозрительные звуки и запахи. Бывали случаи, когда зверь находился почти под охотником около получаса, ничем не выдавая своего присутствия. Поэтому, слезая с лабаза ночью или в сумерках, некоторые люди, чтобы выявить зверя, предусмотрительно бросают какой-нибудь предмет в ближайший чащобник.

Находясь в наземной засаде при охоте на птиц, копытных и иных зверей, нужно позаботиться, чтобы ваше укрытие (шаталаш или иное прочное сооружение) давало возможность вести наблюдение вкруговую. Это позволит заранее обнаружить появившегося хищника.

Увидев идущего медведя, по возможности, встаньте за деревом, оно замаскирует вас. Так же надо сделать и приняв решение выстрелить по медведю. Дерево поможет и спасет, если раненый, обозленный зверь кинется на вас. В отношении человека, укывшегося за деревом, невозможна лобовая атака: медведь, чтобы словить человека, вынужден двигаться не по прямой, а по окружности, маневрировать, теряя скорость. И это дает верткому, хладнокровному человеку (особенно если дерево толстое) спасительные шансы, дополнительное время: лядишь, подбежит собака или подоспел товарищ, или вы успеете зарядить ружье, или нанесенная зверю рана возымеет свое действие, и он рухнет или откажется от попыток поймать вас.

Известны факты, когда беготня человека и медведя вокруг дерева длилась не один десяток минут. Следует иметь в виду, что медведь, стоя за деревом, иногда пытается достать человека лапой. Был случай, когда зверь, быстро развернувшись, по-



Пытаясь в безвыходной ситуации испугать медведя, следует также поднять руку с шапкой, курткой или другим крупным предметом, встать на возвышение, то есть выглядеть как можно внушительнее

бежал навстречу человеку, и они чуть не столкнулись.

**Полезьа препятствий.** Если на пути нападающего медведя по счастливой случайности окажется упавшее дерево или какое-то иное препятствие (например, ручей), то человек должен благодарить судьбу, поскольку замечено, что оно может остановить зверя, который замешкается с атакой или вообще остановится. Возможно, это происходит потому, что каждая особь имеет свое охраняемое индивидуальное пространство, которое при наличии конкретного ориентира как бы материализуется, приобретает границы, и зверь, привыкший к соблюдению «этикета» в общении с себе подобными, инстинктивно переносит это правило и на человека.

При ожидаемом нападении медведя человеку полезно заскочить за такое препятствие, если оно вблизи. И если даже зверь не остановится в своих агрессивных намерениях, то, перебираясь через преграду, он, может быть, чуть замедлит движение и даст возможность сделать более точный выстрел или предпринять иное спасительное действие.

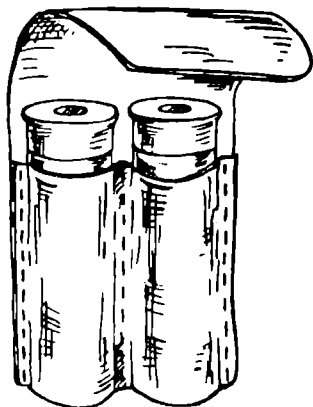
**Бегство в воду.** Следует иметь в виду, что вероятность встречи медведя по берегам рек, озер и ручьев выше, чем на удалении от них. Медведи охотятся на копытных животных, спасающихся от жары и кровососов в воде, а иногда и сами залезают от последних в воду и ловят нерестящуюся рыбу. Более половины добытых лосей медведь ловит непосредственно у воды. Возможно, шум течения облегчает подкрадывание к добыче.

Человека, бросившегося в воду, медведь обычно не преследует. Однако, имеется факт, когда он, тихонько подойдя сзади, толкнул рыбака в воду на мелком месте и несколько помял его там. Медведь прекрасно плавает, но маневренность его в воде ниже, чем на суше. Стоять на задних ногах при быстром течении он не может. На глубокой воде медведь менее опасен, чем на мелководье. Если оказавшийся рядом человек нырнул и отплыл под водой, то медведь, потеряв его, отказывается от агрессивных намерений. Нужно учитывать, что если лодка подойдет близко к плывущему медведю, то зверь иногда бросается на нее, стремится залезть и переворачивает легкое суденышко.

Спастись от медведя можно не только прыгнув в воду, но и бросившись с обрыва. На реке Кан охотник, преследуемый медведем и расстрелявший пулевые патроны, вынужден был прибегнуть к этому средству. Кусты, за которые он хватался, вырывались, но значительно ослабили его падение о камни. Медведь наблюдал сверху, однако за человеком не последовал. В другом случае сцепившиеся в схватке охотник и ране-

ный им зверь покатились с обрыва. Ударившись при падении, медведь ушел, словно забыв о своем противнике.

**О надежности оружия.** Только попадание пули (любого калибра) в головной или спинной мозг, как отмечалось, тут же останавливает медведя. Но в голову легче промахнуться, поэтому стреляют обычно в грудную клетку или в основание шеи. Предпочтительнее тяжелая пуля весом около 15 г и диаметром не менее 9 мм с небольшой начальной скоростью. Из охотничьих гладкостволок для стрельбы по медведю более других пригодны ружья 12 калибра. Прошитый пулей малого калибра медведь и с простреленным сердцем способен пробегать до двухсот метров и растерзать стрелявшего. Стрелять в медведя даже крупной дробью бесполезно, так как дробины, попавшие, например, в голову, пересекают лишь кожу и плющатся о кости черепа. Однако выстрел дробью в упор (в том числе и мелкой) может быть смертельным и для медведя.



Кармашек с клапаном для запасных патронов

Следует помнить, что, угрожая человеку, медведь в большинстве случаев все-таки не решается напасть, поэтому стрелять в медведя нужно лишь в том случае, когда станет ясно, что столкновение неизбежно. Чтобы не промахнуться, стрелять надо, не имея автоматического оружия, с предельно близкого расстояния, допустив зверя метров на пять. Первый выстрел — самый важный. Но, если у вас многозарядное ружье, не останавливайтесь, чтобы проверить, каков эффект выстрела — продолжайте стрелять, пока зверь движется, хотя бы в предсмертных судорогах: немало случаев, когда медведи, казавшиеся мертвыми, вскакивали и калечили охотников.

Для защиты от медведей и других хищников в экспедиции должно быть оружие с достаточным количеством пулевых патронов, и все члены экспедиции без исключения должны знать, где оно хранится, уметь обращаться с ружьем и стрелять из него.

Оружие должно быть в исправном состоянии, его необходимо регулярно чистить и смазывать, беречь от попадания влаги и песка, от снежных и земляных «пробок» в стволах.

Не испытывайте судьбу, не пытайтесь добыть медведя с

подхода, если вы не очень опытный охотник и нет надежной собаки. Для вас пригодна охота с использованием лабаза (на овсах и у привады). А вообще избегайте стрелять по медведю без острой необходимости: это всегда связано с риском\*.

Случалось немало историй, когда лесник или крестьянин убивал топором напавшего медведя. Однако следует учитывать, что топор — не лучшее оружие для отражения атаки этого хищника. Для нанесения им удара необходим замах, реакция же медведя и его действия так быстры, что он успевает или выбить топор, или увернуться, или ударить человека раньше, чем тот рубанет. При этом глаз человека даже не улавливает движения медвежьей лапы.

Кроме того, мощные кости мешают глубокому проникновению лезвия: далеко не всякий удар по голове может быть для этого зверя смертельным. Медведь, которому в схватке вонзили в бок острие топора, убежал-таки, унеся с собой и глубоко засевший топор. Топор можно использовать для иной цели: воткнуть в ствол гладкого дерева, что даст возможность быстро взобраться на него.

Эффективно колющее холодное оружие типа применявшейся ранее «рогатины» или винтовки с примкнутым штыком. Один из опытных охотников имел нож, рукоятка которого состояла из двух стержней (обделанных кожей), для того, чтобы при необходимости их можно было воткнуть в концы стволов своего дробовика, а затем использовать его как пику.

Следует иметь в виду, что медведь обращает внимание на предметы в руках человека и ведет себя более осторожно, а в схватках накоротке старается выбить ударом лапы предмет — будь то ружье, топор, кинжал или что-либо другое. Поэтому в старину охотники с рогатиной, напуская медведя, прятали ее за собой, стоя вполборота.

Колоть таким оружием надо сильно, без размаха, подпустив зверя на 2—3 шага, в переднюю часть тела, то есть в грудь, под лопатку, в зависимости от положения зверя. И, вонзив пику, не вытаскивать ее, если медведь при этом не может дотянуться до вас лапой.

**Известен случай, когда в безвыходном положении охотник, схватив пустое ружье за концы стволов, ударил им, его казенной частью по голове зверя, и тот отступил. Уязвимым местом для удара у медведя является основание носа. Однако вступать в подобные сражения без необходимости не следует, так как шансы на успех малы.**

\* Убив медведя при самозащите, следует сообщить об этом в ближайшую охоторганизацию, так как на добычу медведя нужно особое разрешение. Если ее представитель не может прибыть сразу же, вам следует снять шкуру со зверя и засолить ее и мясо, присыпав солью, или заморозить; удалить внутренности. Иначе добро пропадет.



Если сделать рукоятку охотничьего ножа в виде двух стержней, то дробовое ружье при надобности можно превратить в пику, воткнув рукоятку в концы стволов

**Рукопашная с медведем.** Нужно быть готовым к тому, что при сближении с медведем он покажется неизмеримо страшнее, чем издали. Этот зверь пугает не только мощным ревом, величиной тела, стремительностью, но и неожиданными деталями своего облика, хорошо видимыми и ощущаемыми только вблизи: раскрытая красная пасть с огромными желтыми клыками, стекающая из нее белая пена, зеленоватое свечение глаз, вздыбленная на хребте, волнами ходящая шерсть, утробное клочкотание, тяжкий звериный запах тела и смрадное дыхание. Следует психологически подготовиться к встрече со зверем вблизи и не дрогнуть душой. Нередко медведь, приспев к человеку, встает на задние лапы и поэтому кажется еще мощнее, еще страшнее. Пусть мужество не покидает вас в этот миг.

Если уйти от непосредственной борьбы с медведем не удалось и стычка неизбежна, надо избрать или драку, или притвориться мертвым. Для схватки нужен не только хороший нож, но и определенные качества: ловкость, мужество, сила. Чтобы использовать нож, в последнее мгновение лучше упасть на спину. Наиболее эффективные места вонзания лезвия — в районе ключицы, подмышками, под грудную клетку. Предпочтительнее нож с закругленным концом — упершись в кость, он соскользнет в мякоть. Вынимая нож, режьте лезвием, если не режется крутите его, чтобы увеличить ранение.

Если приходится обороняться ножом, находясь не вплотную к медведю, то лучше перед ударом сделать ложный выпад свободной рукой.

Когда схватка неизбежна, а ружье не заряжено, один из опытных охотников, чтобы не получить сокрушительного удара лапой, падал на спину и начинал отбиваться ногами, перезаряжая в это время ружье. Все три раза, используя этот прием, он оказывался победителем. Бывали случаи, когда в рукопашной схватке с медведем мужественный и сильный человек, обороняясь от раскрытой звериной пасти, засовывал в нее колено или руку и хватал медведя за язык или, схватив медведя за ухо, другой рукой затыкал ему дыхательное горло.





Преданная, сильная и смелая собака нередко спасает человека от медведя

При этом зверь стремился вырваться и зачастую отказывался от агрессивных намерений. В результате рука, даже прикрытая рукавом полушубка, оказывалась израненной, но жизнь была спасена.

В правдоподобности таких случаев многие сомневаются, однако они имеют место. В критических ситуациях в человеке пробуждается необычная сила и цепкость. Известен факт, когда человек оказался на спине медведя и, обхватив его руками, намертво вцепился в шерсть. Быстро подбежавший товарищ, улучив момент, выстрелил и убил медведя, но пальцы сидевшего на его спине человека не разжимались, и пришлось срезать шерсть. Пальцы смогли разжаться только позже, у костра, когда человек пришел в себя.

В другом подобном случае человек спасся, схватив медведя за шею, а своей головой (пригнув ее) уперся ему в горло, ногами же обхватил туловище зверя, что в результате не дало возможность зверю использовать свои зубы и когти. Попадая в объятия медведя, не следует прощаться с жизнью: в такой ситуации в общей сложности побывало очень много людей, но, как ни странно, большинство из них остались живыми, хотя прикончить человека медведю ничего не стоит. Видимо, что-то мешает ему, может быть, инстинктивный страх перед человеком, свойственный большинству диких животных.

Нечастая гибель людей, попавших в лапы медведю, возможно, связана и с тем, что человек для медведя жертва необычная, и он не знает приемов его быстрого умерщвления. К тому же человек легко падает, а это обычно тормозит агрессивность хищника. Люди, побывавшие под медведем, говорят, что он кусает неуверенно, как бы «брезгуя». Причиной тому, видимо, неприятный и устрашающий запах тела человека, необычность для зверя этой жертвы.

**Притвориться мертвым.** Не имея холодного оружия, а также достаточного самообладания и уверенности в себе, лучше избрать тактику непротivления злу и притвориться мертвым. Этот прием используют многие животные, например, енотовидная собака, опоссумы. При встрече с врагом они впадают в состояние, подобное сну — каталепсию и она спасает им жизнь: неожиданное снижение роста, отсутствие сопротивления снижают агрессивность хищника. Другие животные, например, волки, собаки, уклоняясь от борьбы и отдавая себя на милость хищника, не впадают в каталепсию, а лишь падают на спину, подставляя горло победителю, и это также большей частью позволяет им избежать смерти.

Избрав тактику непротivления, лучше падать на бок, свернувшись подобно ежу: прижать колени к телу, а голову укрывать в коленях. При этом надо плотно сжать ноги, а руки

сцепить за шей. Главное, уменьшить поверхность тела, убереечь жизненно важные органы. И сохраняйте эту позу, даже если медведь будет перемещать вас. При укусах нужно молчать, так как сопротивление усиливает злобу медведя. Он, по-видимому, не может отличить мертвого человека от живого, если последний неподвижен, так как зачастую прекращает агрессивные действия в отношении человека, упавшего в обморок.



Упав и притворившись мертвым, вы должны быть готовы к закапыванию снегом, мхом, сучьями деревьев и другим подручным материалом, но это не опасно, поскольку навал не бывает толстым и не мешает дыханию. После захоронения и ухода медведя не следует тут же вставать, убежать: звуки удаляющихся шагов медведя или иные сигналы укажут вам возможность погона или других спасительных действий. Опаснее всего изображать мертвого человека, если медведь является шатуном. Тогда уж лучше действовать агрессивно, пугать зверя и защищаться любыми имеющимися средствами.

**После схватки.** Получив ранение от медведя, имейте в виду, что при венозном кровотечении вытекает кровь темного цвета, при артериальном — алого цвета. Последнее опаснее. Чтобы остановить артериальную кровь на раненой руке, поднимите ее вверх, придавите артерию выше раны (ближе к туловищу) пальцами или жгутом или согните конечность в суставе, положив в месте сгиба тряпичный комок. Жгут нельзя держать более 1,5 часов, иначе отомрут лишние кровоснабжения ткани перетянутой конечности. Надеюсь вскоре добраться до больницы, не нужно стирать с поверхности раны песок и землю, так как при этом можно глубже втереть грязь и вызвать заражение.

Получив укус медведя, даже незначительный, следует обмыть водой рану и места, где осталась его слюна, а затем, при возможности, прижечь йодом, после чего обратиться к врачу, тем более, что эти звери, хотя и редко, но болеют бешенством.

Как бы ни было плачевно ваше положение, как бы ни были велики раны и страдания от них, не теряйте мужества и надежды. Медицина многое может, в том числе и восстанавливать утраченные органы тела. Если нет сил идти, ползите. При нервном потрясении (когда пропала речь, не утихает дрожь в теле и т.д.), если найдется, выпейте спиртного.

**Меры безопасности в полевом лагере.** При выборе стоянки для туристического, экспедиционного, рыбацкого или иного лагеря следует избегать мест, пересекаемых медвежьими тропами, мест, где он кормится, бывает или может часто бывать: рыбных нерестилищ, ягодников, недавних пожарниц, угодий



Черным кружком указаны места, попадание в которые пуля вызывает быструю гибель медведя

с обилием берлог и т. д. Полезно опросить по этому вопросу местных жителей. Избегайте замусоренных участков, где ранее располагался какой-нибудь лагерь. Планируя расположение лагеря, при наличии постоянных, господствующих ветров места отдыха и сна людей надо располагать против ветра от мест приготовления и хранения пищи.

Подходы к месту расположения лагеря должны хорошо просматриваться. Нежелательны участки, где сильный шум (например, рядом с водопадом), который заглушает голоса людей и звуки приближающегося медведя. Безопаснее иметь 2—3 большие палатки, чем много маленьких. Расположите их дугой (но не кругом) или в линию, оставляя между палатками прогалы, чтобы забредший медведь при возникшей тревоге мог через них убежать. Не ставьте палаток на отшибе, рассредоточенно. Не спите на открытом воздухе, вне палатки.

Если в округе имеются шатуны, то, ночуя в балагане, шалаше, палатке или ином непрочном жилище, следует внести туда на ночь заряженное пулями оружие и иметь его при себе. При этом должны быть тщательно продуманы меры безопасности, исключаящие случайный выстрел. Особенно опасно

дробовое ружье, поскольку патроны помещаются в нем не в магазине, а прямо в стволе.

Ложась спать в палатке, избушке или уходя из нее, закройте двери и окна. На окнах в зимовье желательно иметь ставни. Обычно дверь в избушку медведь открывает, зацепляясь когтями, поэтому лучше если дверь открывает внутрь, а не наружу. В помещениях большого размера нужно иметь две двери, чтобы при заходе медведя в одну из них можно было выйти через вторую. В сумерках к своему таежному жилью подходите только со стороны его входа. Выходя, осмотритесь вокруг. Это следует делать и до выхода, для чего целесообразно на двери или рядом с ней прорезать оконце. Не покидайте лагерь в темноте.

Покидая избушку, закройте ставни и двери. Можно разложить на ступеньках и подоконниках доски с набитыми гвоздями остриями вверх. Они эффективны, но удерживают не каждую особь. Постоянный, большой лагерь должен охраняться одной или несколькими собаками. При появлении в округе опасного медведя, шатуна нужно иметь ночных дежурных, постоянно поддерживающих костры.

**Не привлечь запахом.** При многодневных стоянках рекомендуется готовить и сохранять пищу вне лагеря на расстоянии ста и более метров, но в поле видимости от места, где люди спят. Закопанная пища продолжает издавать привлекающий медведя запах: отыскивая ее, медведь иногда роет яму диаметром до четырех и глубиной до двух метров.

Поэтому мусор с пищевыми отходами нужно не зарывать в землю, а, по возможности, ежедневно сжигать до золы, которую потом поглубже закапывать в землю. И не рядом с кухней, а подальше от нее. Для быстрого и полного сжигания отбросы можно облить дизельным топливом, поместив их в яму. Не сжигайте отбросы непосредственно перед сном, чтобы неожиданно пожаловавший на запах медведь не застал вас спящими. Пищевые отходы можно отправлять с вертолетом, подвозящим для экспедиции продовольствие и снаряжение.

Регулярно мойте кухонную посуду и полевой обеденный стол. Содержите лагерь в чистоте. Запах жира особенно привлекает медведей. Старайтесь готовить нежирную еду. Храните жир в герметической упаковке. Излишки жира сжигайте на сильном огне. Воду после мытья жирной посуды сливайте в яму вне лагеря и подсыпайте туда золы или иной щелочи. Не следует вводить медведя в соблазн и хранить пищевые запасы в доступном для него месте, без охраны. Лучше оборудовать склад — «лабаз» на дереве, как это делают таежные охотники, а при временной стоянке подвешивать на растяжках между двумя деревьями на высоте не менее 4-х метров.

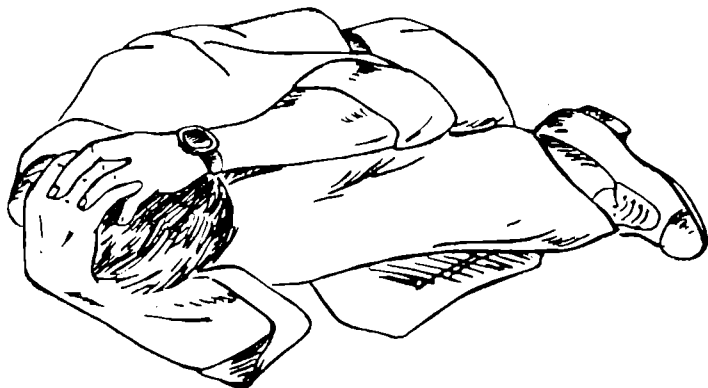


В момент нападения медведя есть смысл упасть на спину и, отбиваясь ногами, выиграть время, чтобы зарядить ружье

Тара должна быть надежной. Можно использовать металлические канистры, железные бочки из-под горючего, вырубая у них днище и после заполнения продуктами прикручивать его толстой проволокой. Полевой склад поисковой партии, экспедиции при длительной стоянке нужно обнести оградой из колючей проволоки. В Северной Америке для охраны полевых лагерей используют электроизгородь, а также различные (микроволновые, инфракрасные) устройства: при подходе к границе лагеря или преодолении ее медведом возникают звуковые сигналы, оповещающие о приходе «гостя».

В месте лова и разделки рыбы не оставляйте ее внутренностей. К лагерю и от него ходите одной и той же дорогой. Будьте бдительны и осторожны, когда свежуете дичь и разделываете мясо. Не прокалывайте желудок, чтобы избежать лишних запахов. Побыстрее завершайте свою работу и уносите или увозите свою добычу. К местам, где спрятана пойманная рыба и добытое мясо, подходите медленно и внимательно, создавая некоторый шум, чтобы предупредить возможно дремлющего поблизости медведя. Застав же медведя, пирующего на ваших запасах, не вступайте с ним в конфликт, если в этом нет острой необходимости. Не ложитесь спать в одежде с сильным запахом крови, мяса, рыбы. Готовя пищу, надевайте головной убор, чтобы волосы не впитывали пищевых запахов, которые могут вызвать аппетит у зверя, заставшего вас спящим. Не берите пищу в вашу палатку. Избегайте носить с собой сильно пахнущую пищу, предметы, имеющие сильный искусственный запах, использовать пахучую косметику. Женщине при наступлении менструации нужно соблюдать большую осторожность и стараться до минимума снизить запахи путем тщательной личной гигиены. Использованные гигиенические материалы должны сжигаться. При длительных стоянках следует оправляться только в отхожих местах, расположенных в ста и далее метрах от лагеря, регулярно засыпая их землей или известью. И тут не забывать о мерах предосторожности.

Следует иметь в виду, что медведей привлекают не только пища, но и синтетические материалы: нередко они рвут, жуют (и даже едят) надувные лодки, пластмассовые канистры, спальные мешки, сиденья снегоходов. Иногда медведей волнует запах моторного масла и бензина. Уходя из лагеря, уберите эти вещи в безопасное место. Покидая лагерь насовсем, ничего не оставляйте после себя, чтобы не создавать медвежьей проблемы для людей, пришедших после вас. Говорят, что шарики из нафталина или камфоры отпугивают медведей, но это не проверялось.



Притворяясь мертвым, следует принять указанную на рисунке позу

**Наши беспечность и лень — пособники медведя.** Когда человек не один, а в группе, у него появляется беспечность, снижается бдительность. Поэтому о мерах безопасности забывают или соблюдают их не пунктуально, не последовательно. Этому способствует и лень. Не надейтесь, что вашу безопасность в лагере обеспечат другие. Когда вы попадете в лапы к медведю, мысль, что в этом виноваты не вы, — плохое утешение. Ваша беспечность опасна не только для вас, но и для спутников — для вашей любимой, родных и друзей.

Чтобы снизить вероятность несчастного случая, нужно, чтобы каждый участник экспедиционной или туристической группы был ознакомлен с правилами личного и коллективного поведения при встрече с медведем и соблюдал их. В любой, даже небольшой туристической группе должен быть избран староста, который будет следить за соблюдением правил безопасности всеми членами компании. На случай прихода медведя должен быть заранее продуман план действий и все жители лагеря должны знать его и помнить, кому и что делать, где хранится оружие и отпугивающие средства, как ими пользоваться. Всегда под рукой должны быть электрические фонарики или другие освещающие устройства.

**Лошадь и собака.** Лошадь или другое домашнее животное в полевом лагере привлекает медведя и, завладевая им, зверь может напасть и на человека. Нельзя оставлять лошадь без охраны, место постоянного выпаса желательно огородить колючей проволокой.

Хорошая собака спасает человека от медведя. Она не только заранее предупредит о приближении хищника лаем, но и отпугнет его. В несвойственных и опасных для него местах



(возле деревни, зимовья и т. д.) медведь, обнаруженный собакой, почти всегда предпочитает убраться. Когда же дело доходит до схватки, собака своими выпадами и укусами отвлекает зверя, дает возможность человеку произвести выстрел, использовать укрытие или принять иное спасительное действие.

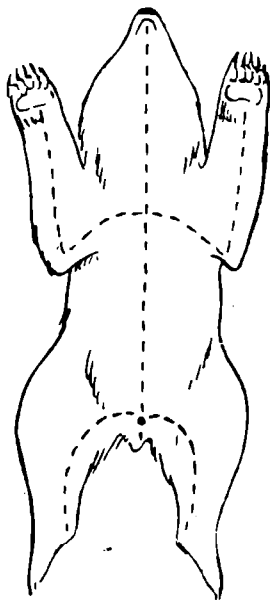
Но собака должна быть преданной, обладать смелостью, силой, готовностью защищать не только вас, но и ваше имущество. Для этой цели хороши зверовые лайки, сторожевые собаки. Трусливая, небольшая собака может наоборот принести вред — броситься от страха к человеку и спровоцировать зверя, послужить приманкой или покинуть вас, надеющегося на ее помощь, в самый ответственный момент. Не берите в лес городских комнатных собачек. Это риск: оценить собаку нельзя, пока вы не увидите ее реакции на медведя.

**Медведь — источник заразы.** Помните, что среди медведей все чаще встречаются особи, больные трихинеллезом. Мясо добытого зверя должно быть освидетельствовано ветеринаром. Есть его можно только после долгой варки — в течение 6 часов. Готовя пищу, не пробуйте сырой фарш, недосол можно устранить позже.

Трихинеллез — серьезное заболевание, которое может привести к смерти. При появлении признаков заболевания (боли в голове и мышцах, понос, повышение температуры, отек лица и конечностей) — скорее в больницу. Капсулы трихинелл сохраняются в мышцах человека до 30 лет, иммунитет не вырабатывается: переболел один раз, можете заболеть и вторично.

**Не так страшен черт, как его малюют.** Прочтя эту памятку, слабонервный человек может уstrasиться и проклясть не только медведей, но и тайгу. Это было бы неправильно. Обычно медведь обнаруживает человека первым и незаметно уходит, избегая встречи. Иногда он старается рассмотреть пришельца, но при этом прячется за деревьями или кустами, чтобы остаться незамеченным. В Удмуртии из ста встреченных медведей ведут себя агрессивно только шесть. В енисейской тайге, по наблюдениям зоолога Б. П. Завацкого, более 83% медведей убегают или (что бывает очень редко) забираются на дерево, 15% зверей проявляют любопытство и лишь 1,6% зверей бросаются на человека.

Нападение медведя на человека — всегда случай исключительный. Тем более обидно попасть в число пострадавших, принять мучения или смерть от когтей и зубов хищника. Чтобы помочь вам избежать горького жребия, снизить число несчастных случаев, и написаю эта брошюра.



Чтобы туша убитого медведя не пропала, нужно своевременно освежевать его. Пунктиром указаны линии разрезом

строить наши отношения с ним на основе знаний, трезвого расчета и законов, не давая себя захлестнуть страху и зависти.

### Человек, будь человеком!

Не следует мстить всем медведям за грехи против людей отдельных особей. Чаще к нападению медведя вынуждают обстоятельства, нередко бывает виноват и сам человек. Медведь полезен природе, а в конечном итоге нам. Желчь и жир этого зверя исцеляют от многих болезней, шкура спасала от холода нашего прадедушку-неандертальца и украшает жилище счастливого охотника; за охоту на топтыгина платят тысячи долларов иностранные туристы. Медведь обладает генетическим набором, который пригодится со временем для выведения невиданно полезных животных.

Без медведя обеднеют детские сказки, музеи, цирки и зоопарки, да и вся наша жизнь. Так будем же милостливы к этому опасному, но интереснейшему зверю и будем



