

И.Д. Моторный

**Антитеррористические
памятки
населению**



И.Д. Моторный

**АНТИТЕРРОРИСТИЧЕСКИЕ ПАМЯТКИ
НАСЕЛЕНИЮ**

Москва
2006

УДК 614.3
ББК 280103
М855

М855 **Моторный И.Д.** Антитеррористические памятки населению.
Учебное пособие. — М.: Маршрут, 2006. — 40 с.

ISBN 5-89035-314-4

В работе изложены основные отличительные и демонстрационные признаки террористических признаков, даны конкретные рекомендации по правилам поведения в чрезвычайной ситуации при угрозе и во время совершения террористических актов. Описаны меры профилактики террористического терроризма, меры защиты при угрозе взрыва, биотерроризма и радиационного поражения.

Учебное пособие предназначено для образовательных учреждений и широкого круга читателей и должно способствовать реализации государственных мер, направленных на защиту населения от терроризма.

УДК 614.3
ББК 280103

Рецензент: заст. корнет Российской Федерации д-р. юрид. наук, профессор, генерал-майор **В.В. Остроулов**.

ISBN 5-89035-314-4

© Моторный И.Д., 2006
© УМЦ по образованию
на железнодорожном транспорте, 2006
© Издательство «Маршрут», 2006

Учебное издание

Моторный Игорь Дмитриевич

АНТИТЕРРОРИСТИЧЕСКИЕ ПАМЯТКИ НАСЕЛЕНИЮ

Редактор Е.В. Самарина
Корректор А.А. Цыганова, И.В. Соколова
Компьютерная верстка А.В. Рудикова

Изд. лиц. ИД № 04598 от 24.04.2001 г. Подписано в печать: 30.11.06 г.
Формат 60×88 1/16. Печ. л. 2,5. Тираж 2000 экз. Заказ № 1799.

Учебно-методический центр по образованию
на железнодорожном транспорте
Издательство «Маршрут»
187078, Москва, Басманный пер., д. 6

ОАО «Московская полиграфия № 3»
125085, Москва, пр. Марш., 103. Тел.: 682-34-01.

Предисловие

Терроризм (в широком социально-политическом смысле) — это политически мотивированное насилие или угроза его применения, а также уничтожение, разрушение или повреждение материальных объектов, наносящие ущерб жизненно важным интересам личности, общества и государства во всех сферах жизнедеятельности.

Терроризм как преступное деяние, ответственность за которое предусмотрена Уголовным кодексом Российской Федерации, посягает на общественную безопасность, нормальное функционирование органов власти, а также жизнь и здоровье граждан. Своим устрашающим воздействием терроризм обращен либо к широкому и, как правило, неопределенному кругу граждан, либо к конкретным должностным лицам и органам власти, наделенным правом принимать организационно-управленческие решения.

Терроризм на своем новом этапе развития приобрел качественно иное содержание. Он представляет угрозу международному миру и безопасности, развитию дружественных отношений между государствами, территориальной целостности, политической, экономической и социальной стабильности России, а также осуществлению основных прав и свобод человека.

В руках криминальных сообществ терроризм стал инструментом насильственного изменения существующего устройства мира, общества, экономических отношений, норм морали и нравственности.

После событий в Беславе в своем программном выступлении на расширенном заседании правительства с участием глав субъектов Российской Федерации 13 сентября 2004 года президент РФ В. Путин сказал: «Нужна полноценная система мер, адекватная обстановке и готовая отразить угрозу террора в любой ее форме. ... В целом ряде стран, столкнувшихся с террористической угрозой, уже давно созданы единые системы безопасности, ответственные за комплексное обеспечение внут-

ренной безопасности и борьбу с терроризмом. И нам в России необходима такая же организационная работа и такая же организация работы национальной системы безопасности, которая способна не только пресекать теракты и преодолевать их последствия, но и работать на предотвращение вылазок террористов, организуемых ими диверсий и техногенных катастроф.

Гражданским долгом каждого является сообщение правоохранительным органам о ставших им известными обстоятельствах, если эта информация способствует предупреждению, выявлению и пресечению террористической деятельности, а также минимизации ее последствий.

Повышение бдительности и готовности каждого к встрече с опасностью, правовая подготовка и осознание населением необходимости активной самозащиты и противодействия терроризму во всех его формах и проявлениях — важная социальная задача, решению которой, мы надеемся, будет способствовать данное издание.

Типичные объекты посягательства террористов

К типичным объектам посягательства террористов относятся:

- жилые дома, гостиницы, кинотеатры, рынки, армарки и другие места постоянного или временного нахождения больших групп людей, а также места их массового скопления при проведении общественных, культурных или политических мероприятий;

- метрополитен, поезда, автобусы, троллейбусы, самолеты, вертолеты и другие объекты и средства железнодорожного, автомобильного, воздушного, речного, морского транспорта, осуществляющие перевозку людей;

- гипераварийные объекты промышленности, топливно-энергетического комплекса и коммунального хозяйства: атомные, гидро- и теплоэлектростанции, предприятия водоснабжения, газо- и нефтепроводы, нефтедобывающие и нефтеперерабатывающие предприятия, железнодорожные и автомобильные мосты, автомагистрали;

- железнодорожный, автомобильный, воздушный, речной, морской транспорт, осуществляющий грузоперевозки опасных грузов, в частности взрыво- и пожароопасных;

- административные здания Государственных и общественных учреждений, банков, торгово-промышленных корпораций, детские сады, школы и больницы;

- здания правоохранительных органов и спецслужб, военные городки, иные военные объекты, контрольно-пропускные пункты и другие места постоянной и временной дислокации сотрудников правоохранительных органов и военнослужащих;

- военная техника, пешие и автомобильные колонны военнослужащих на марше;

- отдельные лица и группы людей в связи с их государственной, общественной или иной деятельностью.

**Опасные находки: взрывчатые вещества,
средства взрывания, боеприпасы, взрывные
устройства и подозрительные предметы**

Население должно иметь представление о том, как выглядят некоторые предметы, представляющие опасность.



Капсюль-детонатор



Электродетонатор



Взрыв-пакет

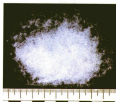
Петарда



Тротиловая палка




Гексоген



Патронированное промышленное взрывчатое вещество





Черный порох



Ручная граната типа Ф-1



Ручная граната типа РГД-5



Граната подствольного
гранатомета


Кумулятивный гранатометный
выстрел



Открытый шнур



Детонирующий шнур





Мина МОН-50



Противопехотные мины




Артиллерийский снаряд




Снаряд



Авиабомба





Подозрительный предмет
(самодельное взрывное устрой-
ство огнестрельного типа)



Подозрительный предмет (самодельное
взрывное устройство механического типа
в разрезе)



Подозрительный предмет
(самодельное взрывное устрой-
ство электрического типа
мгновенного действия)

Подозрительный предмет
(самодельное взрывное устрой-
ство электрического типа
замедленного действия)



Подозрительный предмет
(контансы самодельного
взрывного устройства электри-
ческого типа)



Подозрительный предмет
(радиокомандное взрывное
устройство)





Взрывные машинки



Средство камуфляжа (картонная коробка)



Средство камуфляжа (сумка)



Средство камуфляжа (пакет)



Средство камуфляжа (портфель-дипломат)



Средство камуфляжа (игрушки)



Средство камуфляжа (почтовое отправление — письмо)



Средство камуфляжа (книга)



Средство камуфляжа (фонари)



Средство камуфляжа (пивные банки)

Куда сообщить в случае взрыва или при обнаружении подозрительного предмета

ЕДИННЫЙ ТЕЛЕФОН СПАСЕНИЯ	04
ЭКСТРЕННАЯ СВЯЗЬ С МИЛИЦИЕЙ	02
ТЕЛЕФОН ДОВЕРИЯ ФСБ РОССИИ	(095) 914-22-22

Довольните этот список сами:

ДИСПЕТЧЕРСКАЯ ДЭЗа	
ОТДЕЛЕНИЕ МИЛИЦИИ	
УПРАВА РАЙОНА	

Обнаружение подозрительного предмета в обстановке предприятия или учреждения

Если вы обнаружили подозрительный предмет вблизи объекта, на его территории или в служебном помещении, немедленно сообщите о находке своему руководству и в службу безопасности (охраны) предприятия (учреждения, организации).

Не трогайте, не вскрывайте и не передвигайте находку.

Отойдите от нее как можно дальше. Предупредите других об опасности голосом и жестами.

Постарайтесь запомнить внешние признаки опасного предмета, зафиксируйте время его обнаружения.

Помните — вы являетесь важным свидетелем. Задержитесь до прибытия специалистов правоохранительных органов, сообщите им об обстоятельствах обнаружения подозрительного предмета.

Обнаружение подозрительного предмета в общественном транспорте

Если вы обнаружили забытую или бесхозную вещь в общественном транспорте, опросите о ней людей, находящихся рядом. Постарайтесь установить, чья она или кто мог ее оставить. Если хозяин не установлен, немедленно сообщите о находке водителю транспортного средства или машинисту поезда.

Не трогайте, не вскрывайте и не передвигайте находку. Отойдите от нее как можно дальше. Предупредите других об опасности голосом и жестами.

Постарайтесь запомнить внешние признаки опасного предмета, зафиксируйте время его обнаружения.

Как и в предыдущем случае, вы являетесь важным свидетелем. Задержитесь до прибытия милиции и специалистов, сообщите им об обстоятельствах обнаружения подозрительного предмета.

Угроза минирования личного автомобиля

Автомобильные мины — распространенный способ совершения преступлений. Будьте бдительны и осторожны.

Основное средство защиты — тщательный осмотр автомобиля перед каждым выездом.

Оборудуйте ваш гараж надежными запорами, а автомобиль — надежной сигнализацией. Возьмите за правило всегда закрывать автомобиль, содержать его в чистоте и не оставлять в салоне предметы обихода.

Подходя к автомобилю (даже если он стоял в гараже), внимательно осмотрите территорию возле машины, пространство под автомобилем, арки колес, выхлопную трубу, горловину бензобака, салон, багажник, моторный отсек.

Используйте досмотровые зеркала на телескопических штангах с подсветкой.

Любой предмет — камень, веревка, провод, изоляционная лента, пачка сигарет, пивная банка, картонная коробка — должны вызвать у вас подозрение, если их раньше не было возле машины. Осмотрите стекла и двери на наличие следов рук и свежих царапин.

Вскрытые двери, капот, багажник, видный беспорядок или иное, чем обычно, расположение предметов в салоне могут указывать на проникновение внутрь автомобиля злоумышленников.

Если внутри машины или рядом с ней вы обнаружите подозрительный предмет — не раздумывая, вызывайте милицию и специалистов-взрывотехников.

Не пытайтесь самостоятельно обезвредить «бомбу», какой бы простой она вам ни казалась.

Помните! Для того чтобы заминировать автомобиль, достаточно нескольких минут. На обследование и разминирование могут уйти сутки.

Для прибытия в часто посещаемые вами места пользуйтесь разными маршрутами. Меняйте время отъезда и прибытия.

В пути выбирайте место стоянки и остановки так, чтобы обзор был максимальным. Не паркуйтесь и не останавливайтесь над канализационными люками, возле мусорных баков, брошенных транспортных средств. Не оставляйте автомашину без присмотра.

Во избежание пожара от брошенной бутылки с зажигательной смесью держите окна автомобиля закрытыми и на стоянке, и во время движения.

Не позволяйте посторонним лицам класть какие-либо предметы на капот, крышу и багажник.

Будьте бдительны, если на светофоре возле автомашины оказался мотоциклист.

Угроза минирования жилища (дачи)

Если вы обнаружили подозрительный предмет в подъезде своего дома или на даче, опросите соседей: возможно, он принадлежит им.

Если владелец не установлен — немедленно сообщайте о находке в отделение милиции.

Разъясните детям и родственникам, что любой бесхозный предмет, найденный на улице, на даче, на детской площадке или в подъезде дома, может представлять опасность.

Внешняя привлекательность предмета может скрывать его настоящее назначение. Взрывные устройства часто камуфли-

руют под бытовые предметы: сумки, пакеты, свертки, коробки, книги, игрушки и др.

Не трогайте, не вскрывайте и не передвигайте находку. Отойдите от нее как можно дальше. Предупредите других об опасности голосом и жестами.

О случившемся сообщите в милицию по телефону 02.

Запомните внешний вид и другие свойства подозрительного предмета. Опишите находку прибывшему милиционеру.

Бомба у входной двери

Не загромождайте лестничную клетку (тамбур) у входной двери в вашу городскую квартиру. Не оставляйте у двери полиэтиленовых пакетов, ящиков и коробок. Любой предмет возле двери должен вызывать у вас подозрение, если его там раньше не было.

Бомба у калитки и ворот

Территорию возле калитки и ворот содержите в чистоте. Следите за тем, чтобы на дорожках к дому не было мусора (пакетов из-под молока, сока, пивных банок). Будьте внимательны при обнаружении предметов, подвешенных на ручку калитки или преграждающих естественный проход или проезд. Если при внимательном осмотре в этих ситуациях вы обнаружите отходящую от предмета проволоку, бечеву, леску — не прикасайтесь к ним, это могут быть элементы взрывного устройства. Срочно вызывайте сотрудников милиции.

Подозрительная почта

Пересылка взрывных устройств, ядовитых, сильнодействующих, химических и биологически опасных веществ в почтовом отправлении (шкесте, бандероли, посылке) имеет ряд признаков, которые можно распознать при внимательном внешнем осмотре.

Насторожить должны неоправданно большая масса почтового отправления, смещение центра тяжести, масляные пятна, необычный запах, наличие внутри металлических элементов, проводов, источников тока, порошка, сыпучих веществ.

Неизвестный вам отправитель или отсутствие обратного адреса, незнакомый почерк, печатный (полупечатный) шрифт, пометки «Вскрывать здесь», «Лично» также могут служить основанием подозревать наличие опасного вложения.

На работе

Для обработки почтовой корреспонденции наденьте халат, резиновые перчатки, респиратор.

Сообщите о подозрительном почтовом отправлении непосредственному начальнику, вызовите специалистов правоохранительных органов, специалистов санитарно-эпидемиологической службы, проинформируйте Службу почтовой безопасности.

Не вскрывайте, не стибайте, не бросайте подозрительное почтовое отправление, не держите его рядом с отопительными и нагревательными приборами.

Не пытайтесь определить содержимое по запаху.

Отключите вентиляцию, закройте окна и двери, эвакуируйте персонал, исключите посещение помещения посторонними лицами.

Поместите подозрительное почтовое отправление в полиэтиленовый пакет.

Тщательно обработайте руки и предметы, с которыми соприкасалось данное отправление, тампоном, смоченным в 5 %-ом растворе моноклорамин.

Дома

Сообщите о получении подозрительного почтового отправления в милицию.

Не вскрывайте, не стибайте, не бросайте почтовое отправление, не держите рядом с отопительными и нагревательными приборами.

Не пытайтесь определить содержимое по запаху.

Закройте окна и двери, исключите посещение помещения членами семьи и другими лицами.

Поместите подозрительное почтовое отправление в полиэтиленовый пакет.

По прибытии сотрудников милиции и специалистов сообщите обстоятельства получения почтового отправления, опишите признаки, вызвавшие у вас подозрение.

Минимальное удаление при угрозе взрыва подозрительных предметов

При обнаружении взрывных устройств и предметов, подозрительных на наличие взрывчатых веществ и иных опасных вложений, правоохранительные органы проводят мероприятия по их обследованию и обезвреживанию, всегда эвакуируют людей из опасной зоны и устанавливают оцепление в пределах границ безопасности.

Гражданам в чрезвычайных ситуациях данного рода следует руководствоваться следующими рекомендациями. Прежде всего необходимо отойти от подозрительного предмета на безопасное расстояние.

На улице минимальное удаление при угрозе взрыва подозрительного предмета составляет от 10 м до 3 км в зависимости от вида находки:

- калсюль-(электро)детонатор — 10 м;
- бытовая пиротехника — 15 м;
- штатный взрыв-пакет (50 г пороха) — 15 м;
- тротильная шашка (200 г) — 45 м;
- ручная граната РГД-5 — 50 м;
- тротильная шашка (400 г) — 80 м;
- шинная банка — 90 м;
- мина МОН-50 — 100 м;
- полиэтиленовый пакет (обувная коробка) — 150 м;
- ручная граната типа Ф-1 — 200 м;

- газовый баллон (50 л) — 200 м;
- портфель — 250 м;
- дорожная сумка — 350 м;
- заминированный легковой автомобиль — 500 — 1000 м;
- грузовой автомобиль с взрывчатым веществом — более 1000 м;
- железнодорожный вагон с взрывчатым веществом — более 3000 м.

При угрозе взрыва подозрительного предмета в помещении требуется дополнительно учитывать множество факторов, связанных с вторичным поражающим действием элементов конструкции здания и находящихся в нем незакрепленных предметов. Взрыв в помещении всегда более разрушителен, чем на улице, поэтому приведенные выше расстояния в условиях обнаружения соответствующих объектов в жилых и производственных зданиях должны быть увеличены.

При признаках применения во взрывном устройстве сильнотоксичных, отравляющих, радиоактивных веществ или биологических поражающих агентов расстояния минимального удаления также могут быть увеличены. Кроме того, при этом требуется соблюдение и других мер защиты.

Защита при угрозе химического поражения

Заранее побеспокойтесь о приобретении средств индивидуальной защиты для себя и членов вашей семьи.

Если вы находитесь в жилом или административном здании:

- закройте окна и двери, проведите герметизацию помещения, используйте влажную ткань, простыни, халаты, полотенца;
- наденьте противогаз, а при его отсутствии примените простейшие средства защиты органов дыхания (шарфики, ватно-марлевые повязки, смоченные водой или раствором питьевой соды);
- соберите запас продуктов и воды в герметично закрывающиеся емкости;
- подготовьте документы, деньги и ценности;
- соберите самые необходимые носильные вещи для возможной эвакуации из помещения;

- выключите газ, электронагревательные и отопительные приборы;

- ожидайте сигнала об эвакуации.

Если вы находитесь на улице:

- сориентируйтесь относительно направления ветра или движения воздуха;

- быстро выйдите из зоны поражения, передвигаясь перпендикулярно направлению движения воздушных масс;

- используйте простейшие средства защиты органов дыхания (дышите через платки, шарфы, другие тканые изделия, смоченные водой).

Защита при угрозе радиоактивного заражения

Если сообщение об угрозе радиоактивного заражения застало вас в помещении, необходимо:

- слушать информацию о случившемся;

- плотно закрыть окна и двери, провести герметизацию влажной материей;

- надеть респираторы, другие средства защиты органов дыхания, можно использовать платки, ватно-марлевые повязки, смоченные водой или раствором питьевой соды;

- подготовить и герметизировать запасы продуктов питания и питьевой воды;

- собрать документы, деньги, ценности, необходимые носильные вещи;

- приготовиться к возможной эвакуации, не паниковать.

Если информацию об угрозе радиоактивного заражения вы получили на улице, следует:

- слушать информационные сообщения о случившемся, не паниковать;

- использовать простейшие средства защиты органов дыхания;

- укрыться на ближайшей станции метро, в ближайшем защитном сооружении.

Защита от биологических поражающих агентов

Защита населения и ликвидация последствий террористических акций, совершенных с применением биологически поражающих агентов (БПА), представляет собой комплекс мероприятий по предупреждению инфицирования людей; снижению инфицирующих доз, попавших на тело или в организм человека; уничтожению возбудителей на одежде и предметах окружающей среды; предотвращению распространения инфекций путем введения режимно-ограничительных мер на зараженных объектах (территориях).

При угрозе заражения необходимо соблюдать следующие меры предосторожности:

- закрыть нос и рот носовым платком или полдой одежды;
- не прикасаться к подозрительным предметам;
- не употреблять пищу и не пить до особого распоряжения компетентных органов;
- исключить (ограничить) контакты с другими людьми;
- в соответствии с указаниями использовать защитные средства и наборы лекарственных препаратов для предупреждения, снижения и лечения последствий воздействия БПА.

При известном БПА под медицинским наблюдением проводят экстренную специфическую профилактику путем введения специфических иммуноглобулинов, антибиотиков или противовирусных препаратов.

Если произошло поражение неизвестным возбудителем, применяют средства общей экстренной профилактики: доксицилин, рифампицин, тетрациклин, сульфатом. Продолжительность курса — пять суток.

В домашней аптечке необходимо иметь: средства обеззараживания питьевой воды, педикулициды, репелленты, инсектициды, дезинфектанты, антибиотики, противовирусные препараты, антисептики.

Действия при получении сигнала об эвакуации и проведении специальных работ по обезвреживанию бомбы

Если вы находитесь на своем рабочем месте, последовательно выполните следующие действия:

- без спешки, растерянности и паники уберите служебные документы в сейф или в закрывающийся на ключ ящик стола;
- возьмите с собой личные вещи, документы, деньги, ценности;
- закройте окна, выключите ортезианку, электроприборы, освещение;
- возьмите с собой и при необходимости используйте индивидуальные средства защиты (противогаз, респиратор);
- закройте дверь на ключ, ключ оставьте в замке;
- покиньте помещение, двигайтесь маршрутами, обозначенными на схемах эвакуации;
- отойдите от здания и выполняйте команды эвакуаторов;
- возвращайтесь в покинутое помещение только после разрешения ответственных лиц.

Если вы находитесь в квартире, выполните следующие действия:

- сделайте запас воды для питья и хозяйственных нужд на один—два суток; отключите телевизор, работающие бытовые электроприборы, отключите подачу электроэнергии в квартиру, перекройте газ, холодную и горячую воду; закройте окна;
- соберите в отдельные сумки (портфели) продукты питания; лекарства, средства гигиены, верхнюю одежду для длительного пребывания на улице; детские вещи первой необходимости;
- оденьте по погоде детей, сами оденьтесь по погоде, возьмите с собой документы, деньги, ценности. При необходимости окажите помощь проживающим с вами родственникам;
- организованно покиньте жилое помещение, взяв с собой детей, собранные вещи, домашних животных; закройте входную дверь на ключ;
- выйдя на улицу, отойдите от дома в указанное место и ожидайте дальнейших распоряжений руководителя по эвакуации.

Противодействие телефонному терроризму

Телефон является средством связи, которое часто используют преступники для передачи сообщений о заложенных бомбах, захвате людей и предъявления политических или корыстных требований, а также «телефонные хунтамы», высказывающие различные угрозы разного толка.

Принимая анонимное телефонное сообщение о возможном совершении актов терроризма, необходимо помнить, что такого рода звонки несут важную криминалистическую информацию, и поэтому необходимо в разговоре с анонимом запомнить и зафиксировать как можно больше сведений.

- дату, время и продолжительность анонимного звонка;
- место установки телефона, на который проследовал звонок, его номер;
- принадлежность номера конкретному подразделению и сотруднику.

При получении анонимного звонка следует предпринять попытку «завязать разговор» с анонимом, попытаться как можно больше выяснить о нем — о его личности, профессии, местонахождении. Если возможно, надо попробовать склонить его к отказу от задуманной акции.

Во время разговора надо предпринять меры к записи фонограммы анонимного звонка, определению номера телефона анонимного абонента путем использования технических возможностей данного телефонного аппарата; при отсутствии таких возможностей через сотрудников попытаться сообщить о дядшемся анонимном звонке в службу безопасности (службу охраны) предприятия или на телефонную станцию.

По окончании разговора с анонимом следует немедленно сообщать о случившемся руководителю службы безопасности (службы охраны) для принятия неотложных мер по предупреждению и локализации возможных тяжелых последствий.

Затем надо по памяти составить подробное описание высказанных угроз или сообщенных сведений о предполагаемых актах терроризма, выдвинутых ультиматумах и других требованиях.

Все перечисленные данные об обстоятельствах проявления, содержании угроз или сведений, изложенных анонимным абонентом, характеристике его голоса, речи, манере изложения угроз и требований необходимо сообщить руководителю службы безопасности (службы охраны) предприятия.

Во избежание распространения слухов и паники обсуждать полученную от анонима информацию с другими сотрудниками не рекомендуется.

В случае поступления угрозы вашим родным и близким необходимо подробно расспросить их о содержании состоявшегося разговора, используя данные рекомендации, и немедленно сообщить о случившемся в правоохранительные органы.

Если на ваш телефон уже ранее поступали подобные звонки или у вас есть основания считать, что они могут поступать, установите телефонный аппарат с автоматическим определителем номера (АОН) и звукозаписывающим устройством.

При поступлении угрозы на телефонный аппарат с АОН и звукозаписывающим устройством сразу после завершения разговора с анонимом извлеките кассету (мини-диск) с аудиозаписью и примите меры к ее сохранности. Незамедлительно установите на ее место новую кассету; возможен второй звонок злоумышленника.

Действия при захвате в заложники

Любой человек может по стечению обстоятельств оказаться заложником у террористов или бандитов. При этом его жизнь становится предметом торга: политического или корыстного. Если такое, не приведи Господь, произойдет с вами, помните: ваша цель — остаться в живых.

Начало задержания

С самого начала попытайтесь трезво оценить обстановку, силы террористов. Если есть такая возможность, необходимо бежать. Чем раньше вы решитесь на это, тем больше шансов на успех.

Если бежать сразу не удалось, настройтесь на длительное пребывание рядом с террористами.

Стойко и сдержанно переносите лишения и оскорбления террористов, не смотрите в глаза преступникам, не ведите себя вызывающе.

Не допускайте действий, которые могут спровоцировать преступников на применение физической силы или оружия. Спрашивайте разрешения у захвативших вас людей на совершение любых действий: сесть, встать, попить, сходять в туалет и др.

Выполняйте требования преступников, не противоречьте им, не впадайте в истерику и панику. Очень часто террористы находятся под воздействием наркотиков. Плач и крики действуют на них крайне отрицательно, вызывают с их стороны агрессию.

Запоминайте, о чем договариваются террористы между собой, как они выглядят (черты лица, одежду), какое у них распределение ролей, кто лидер, какие планы они обсуждают. Данная информация в дальнейшем будет очень важна.

Если вы ранены, постарайтесь самостоятельно оказать себе первую доврачебную помощь.

При наличии возможности, без риска для жизни, используйте любой доступный способ связи. Проявляя осторожность, попытайтесь сообщить о произошедшем в правоохранительные органы, подразделение безопасности или службу охраны объекта.

Психологически настраивайте себя на освобождение. Необходимо твердо знать, что с террористами ведут переговоры. Для сотрудников спецназа на первом месте — сохранение жизни заложников.

Во время штурма

Во время штурма молитесь о спасении.

Держитесь подальше от террористов.

Не подходите к окнам и дверным проемам.

Не берите в руки оружие, не пытайтесь «помогать» спецназу.

Услышав в унисон разрывы свето-шумовых гранат и почувствовав резкий запах дыма, необходимо упасть на пол, закрыть глаза, прикрыть голову руками.

Если вы захвачены наручниками, нужно без паники голосом или движением руки дать понять об этом сотрудникам спецслужб.

Если террорист, пытаясь спасти свою жизнь, приставил пистолет вам к виску, выполните его требования и ждите, когда вас освободят. Без специальной подготовки в этой ситуации вряд ли можно оказать достойное сопротивление, а ваша цель — спасти собственную жизнь.

Если на вас навесили взрывное устройство или иной опасный предмет, регулярно повторяйте: «Я заложник, на мне бомба; я заложник, на мне бомба...» Спецназисты примут меры и разминировуют вас.

После освобождения

Первое. Обязательно пройти курс психологической и медицинской реабилитации. Люди, побывавшие в заложниках, испытывают посттравматический синдром. Помощь медицинских специалистов им необходима.

Второе. Необходимо связаться с сотрудниками спецслужб, которые проводили операцию по освобождению, обратиться к представителям правоохранительных органов и последовательно изложить все обстоятельства заката. Часто террористы стараются скрыться, переодевшись в одежду заложников, иным способом пытаются избежать задержания и уголовной ответственности. Ваши показания помогут восстановить истинную картину событий.

Поведение в случае, если произошел взрыв

Если произошел взрыв, но вы остались в живых и оказались засыпанными обломками взорванного здания или сооружения, постарайтесь успокоиться, возьмите себя в руки, не падайте духом, не паникуйте.

Попробуйте пошевелиться, сделайте вдох-выдох, расслабьтесь, восстановите ровное дыхание.

Если можете передвигаться, определитесь с размерами пространства (ниши), где вы оказались. Для укрепления сводов образовавшейся ниши используйте обломки стола, шкафа, доски, иные предметы.

По возможности переместитесь в относительно свободную часть ниши, займите более удобное положение. Старайтесь не прикасаться к поврежденным конструкциям, оголенным проводам.

В стесненных условиях периодически массируйте затылок, наиболее напряженные и болезненные участки тела.

Не предпринимайте попыток самостоятельно выбраться из-под завала.

Не пользуйтесь зажигалкой, не зажигайте спичек. Берегите кислород. При задымлении защитите органы дыхания лоскутом одежды. При сильной жажде смачивайте губы мокрой тканью.

Наберитесь терпения и ждите спасателей. Разбор завалов — дело сложное и длительное. Каждый час устанавливают так называемую минуту молчания. Когда перестают работать механизмы, необходимо громко кричать, заявляя о себе. Если возможно, включайте радиопараттуру, мобильные средства связи. Привлекайте внимание людей иными способами.

Поведение при пожаре

Пожарная опасность любого объекта (помещения) характеризуется наличием легковоспламеняющихся и горючих веществ, состоянием электросети (электропроводки), исправно-

стью электрооборудования и бытовых электроприборов, возможностью появления открытых источников огня, наличием и состоянием средств пожаротушения, а также подготовленностью людей к действиям в случае загорания.

В целях обеспечения противопожарной безопасности следует:

- регулярно инструктировать сотрудников (членов семьи) о соблюдении мер безопасности;
- следить за исправностью приборов отопления, вентиляции, электроустановок, технологического оборудования;
- незамедлительно принимать меры к устранению неисправностей, которые могут привести к пожару;
- проводить ежедневный противопожарный осмотр, убирать мусор, иные горючие материалы;
- содержать в исправном состоянии и постоянной готовности средства пожаротушения.

В случае возникновения пожара необходимо:

- сообщить о случившемся дежурному по объекту, а также по телефону 01 или в диспетчерскую ДЕЗа, указав адрес, этаж, характер возгорания;
- оповестить о случившемся сотрудников, работающих в соседних помещениях, или соседей по лестничной площадке;
- вывести из помещения людей, стариков, детей; использовать простейшие средства защиты органов дыхания: смоченные водой платки, простыни, индивидуальные газообразозащитные комплекты;
- обесточить помещение, отключить газ, закрыть окна и двери (чтобы не раздуть пламя);
- по возможности приступить к тушению пожара имеющимися средствами, если это не опасно для вашей жизни;
- если ликвидировать очаг пожара и покинуть помещение невозможно, закрыть двери, открыть окна (выйти на балкон), всеми возможными способами постараться обратить на себя внимание, звать на помощь.

Поведение в бытовых криминальных ситуациях

Для того чтобы обезопасить себя и своих близких от криминала, придерживайтесь следующих правил:

- заблаговременно, на всякий случай, на плотный листок бумаги перепишите данные своего паспорта, группу крови, контактные телефоны родных и близких; всегда носите этот листок с собой; аналогичную памятку сделайте детям;

- запомните адрес и телефон вашего отделения милиции;

- имейте несколько вариантов следования на работу, в учебное заведение; чаще меняйте маршруты передвижения;

- по возможности не используйте маршруты, проходящие через плохо освещенные улицы и переулки, проходные дворы; в слабо освещенных местах ходите посередине улицы;

- если вы заметили преследование, ускорьте шаг, перейдите на другую сторону улицы, постарайтесь быстро достигнуть освещенного или людного места, в крайнем случае — бегите;

- если вы услышали звуки выстрелов и попали в перестрелку, быстро ложитесь на пол, на тротуар, на землю; осмотритесь; по возможности определите местонахождение стреляющих; сориентируйтесь и, не вставая в полный рост, проберитесь к укрытию; оставайтесь в укрытии до прекращения стрельбы;

- входя в неосвещенный подъезд, будьте осторожны и готовы к самообороне; имитируйте разговор со своим попутчиком;

- не входите в лифт с незнакомыми людьми, если это невозможно — будьте готовы к отражению нападения, сопротивляйтесь всеми возможными способами, громко кричите о помощи;

- оборудуйте входную дверь своей квартиры надежными замками;

- при попытке взлома входной двери вашей квартиры немедленно сообщите об этом по телефону в милицию и, по возможности, соседям; заблокируйте дверь мебелью, приготовьтесь к самозащите с использованием подручных средств;

Замки фирмы Abloy

ABLOY

Ключевое решение

www.abloy.ru



Надежность и долговечность

АО «АБЛОЙ» (Финляндия)

является лидером в скандинавской стране производителем надежных замков, систем запирания и скобяных изделий

• Надежные замки для частного транспорта, автомобилей и «ваз»-автомобилей • Металлические и пластиковые замки • Высококачественные запорные элементы • Системы «ваз»-автомобилей любых конфигураций • Надежные и надежные замки • Оборудование для дверей и окон • Доставка и монтаж замков

ПРЕДСТАВИТЕЛЬСТВА АО «АБЛОЙ»

Москва • ул. Ленинградская д. 100 • 1-й этаж
Тел. 800 500 5000 • 8 (495) 911 1111

Москва • ул. Ленинградская д. 100 • 1-й этаж
Тел. 800 500 5000 • 8 (495) 911 1111

• если вечером в квартире внезапно погас свет, проявите осторожность — не выходите сразу на лестничную площадку, включите фонарик, позвоните соседям, откройте двери одновременно с ними;

• если на вас совершается нападение, используйте любые средства для самозащиты; постарайтесь криком о помощи привлечь окружающих;

Запомните приметы нападающих; при наличии свидетелей запишите их фамилии, имена, номера телефонов; о случившемся сообщите в милицию, получите подтверждение о регистрации вашего заявления.

Средства самозащиты группы компаний «Мартья»



Электрошокеры серии «Каракурты»

Поведение в ситуации, когда возникла паника

В момент опасности у человека появляется ощущение страха. Это естественное чувство. Срабатывает инстинкт самосохранения. Страх мобилизует. Отсутствие страха связано с неспособностью оценить опасность.

В некоторых случаях на почве страха появляются



Электрошокеры серии «Мальвина»



Электрошокеры серии «Скорпион»
с накладными стрелами и фонарями

беспокойство, трепет, слабость, бессилие, неподвижность, неясность суждений и неспособность к действиям. Человек начинает паниковать, может быстро вовлечь в подобное состояние окружающих.

Люди, охваченные паникой, полностью теряют чувство достоинства и становятся частью разрушительной массы, неспособной контролировать свои действия. Толпа, действующая вслепую, может увеличить опасность. Под влиянием длительного чувства страха человек теряет моральные ориентиры.

Панические реакции в виде спонтанно возникающих приступов тревоги, одиночества в общественных местах, страха перед неотвратимо надвигающейся смертью могут быть связаны и с особенностями нервной системы или психическими расстройствами и иными заболеваниями, требующими лекарственной терапии.

Средства борьбы с паникой разнообразны.

Во-первых, человек должен верить во что-то высшее, или в себя самого, быть уверен в собственной правоте. Мотивация поступков — сильный импульс, который помогает преодолевать трудности.

Во-вторых, для выживания необходимо быть психологически подготовленным к действиям в чрезвычайной ситуации. Такой человек находится в лучших условиях, и с ним вряд ли случится беда. Жизненный опыт, предыдущие испытания, прожитая жизнь также могут предать силы человеку.

В-третьих, справиться с паническими настроениями могут, как правило, известные и уважаемые в обществе люди, придерживающиеся твердой линии поведения, умеющие разговаривать и внушать уважение. Убеждение, категоричский приказ, объяснение способа преодоления кризиса или несущественности опасности, использование силы вплоть до устранения наиболее злобных паникеров — вот главные инструменты предотвращения беды.

Для выживания в чрезвычайной обстановке важно:

- учиться быть независимым и самостоятельным, твердым и решительным, а если потребуется, уметь подчиняться;

• быть способным постоянно контролировать себя, уметь распознавать опасность, быстро принимать решения и импровизировать;

• в любой ситуации не падать духом и пытаться найти выход.

Никогда не сдавайтесь, не испробовав все возможные средства. Ставка в игре очень высока — ваша жизнь.

Возмещение вреда, причиненного в результате террористической акции*

1. Возмещение вреда, причиненного в результате террористической акции, производится за счет средств бюджета субъекта Российской Федерации, на территории которого совершена эта террористическая акция, с последующим взысканием сумм данного возмещения с причинителя вреда в порядке, установленном гражданско-процессуальным законодательством.

2. Возмещение вреда, причиненного в результате террористической акции, совершенной на территориях нескольких субъектов Российской Федерации, а также возмещение ущерба, причиненного одному субъекту Российской Федерации и превышающего возможности компенсации из бюджета данного субъекта Российской Федерации, производится за счет средств федерального бюджета с последующим взысканием сумм этого возмещения с причинителя вреда в порядке, установленном гражданско-процессуальным законодательством.

3. Возмещение вреда, причиненного иностранным гражданам в результате террористической акции, совершенной на территории Российской Федерации, производится за счет средств федерального бюджета с последующим взысканием сумм этого возмещения с причинителя вреда.

* Согласно ст. 17 Федерального закона РФ «О борьбе с терроризмом» от 25 июля 1998 г. № 130-ФЗ.

4. Возмещение вреда, причиненного организации в результате террористической акции, производится в порядке, установленном Гражданским кодексом Российской Федерации.

Порядок осуществления социальной реабилитации лиц, пострадавших в результате террористической акции*

1. В соответствии с Федеральным законом «О борьбе с терроризмом» лица, пострадавшие в результате террористической акции, т.е. преступления, предусмотренного ст. 205—208, 277 и 360 Уголовного кодекса Российской Федерации, а также других преступлений, предусмотренных Уголовным кодексом Российской Федерации, если они совершены в террористических целях (далее именуются — пострадавшие), имеют право на социальную реабилитацию.

2. Социальная реабилитация пострадавших включает в себя правовую помощь указанным лицам, их психологическую, медицинскую и профессиональную реабилитацию, трудоустройство вплоть до восстановления на работе, предоставляемые им жилья.

3. Социальная реабилитация пострадавших производится за счет средств федерального бюджета и средств бюджета субъекта Российской Федерации, на территории которого совершена террористическая акция.

4. Правовая помощь предоставляется пострадавшим при их обращении в органы, уполномоченные давать разъяснения по вопросам, связанным с социальной реабилитацией, на которые возложено оказание содействия гражданам в осуществлении их прав.

5. Психологическая реабилитация осуществляется при обращении граждан в учреждения социальной защиты населения, здравоохранения, службы занятости, органы внутренних

*Утвержден постановлением Правительства Российской Федерации от 6 февраля 2001 г. № 90 (приводится по материалам Справочной правовой системы «Консультант Плюс Технологии 2000»).

дела, в другие организации, а также по инициативе этих организаций путем предоставления их специалистами психологической и психотерапевтической помощи пострадавшим в соответствии с законодательством Российской Федерации.

Психолого-педагогическая реабилитация несовершеннолетних организуется органами управления образованием субъектов Российской Федерации, в том числе на базе образовательных учреждений, а также по согласованию с органами социальной защиты населения — на базе их учреждений.

Устройство детей, оставшихся без попечения родителей, осуществляется органами опеки и попечительства в соответствии с законодательством Российской Федерации.

6. Медицинская реабилитация пострадавших осуществляется в соответствии с программой государственных гарантий обеспечения граждан Российской Федерации бесплатной медицинской помощью, утверждаемой Правительством Российской Федерации.

7. Профессиональная реабилитация пострадавших, в том числе включающая в себя профессиональную ориентацию, профессиональную переподготовку и содействие в трудоустройстве, осуществляется федеральной государственной службой занятости населения в соответствии с законодательством Российской Федерации о занятости населения.

Пострадавшим, зарегистрированным в указанной службе в качестве безработных, содействие в трудоустройстве оказывается в первоочередном порядке.

8. Обеспечение жильем граждан, лишившихся жилья в результате террористической акции, осуществляется как путем выдачи им в установленном порядке государственных жилищных сертификатов, выдаваемых гражданам Российской Федерации, лишившимся жилья в результате чрезвычайных ситуаций и стихийных бедствий, так и путем предоставления им безвозмездной субсидии на строительство или приобретение жилья, а также в соответствии с порядком, установленным законодательством субъектов Российской Федерации.

9. Орган исполнительной власти субъекта Российской Федерации, на территории которого совершена террористическая акция, с учетом характера и последствий акции, а также других обстоятельств принимает в первоочередном порядке меры, направленные на выявление и учет пострадавших, определение видов необходимой помощи, в том числе по социальной реабилитации, и ее объемов, обращая особое внимание на организацию временного размещения пострадавших, создание им необходимых бытовых условий, обеспечение их питанием, одеждой и медикаментами.

10. В целях координации действий государственных органов исполнительной власти по организации и осуществлению социальной реабилитации пострадавших могут создаваться соответствующие органы (комиссии, советы).

11. Федеральные органы исполнительной власти и органы исполнительной власти субъектов Российской Федерации оказывают в пределах своих полномочий максимально возможную помощь пострадавшим.

12. Неправомерные действия (бездействие) должностных лиц могут быть обжалованы в судебном порядке.

Содержание

Предисловие	3
Типичные объекты посещения террористов	5
Основные подходы: взрывчатые вещества, средства взрыва, боеприпасы, взрывные устройства и подозрительные предметы	6
Куда сообщать в случае взрыва или при обнаружении подозрительного предмета	16
Обнаружение подозрительного предмета в обстановке предприятия или учреждения	16
Обнаружение подозрительного предмета в общественном транспорте	16
Угроза минирования личного автомобиля	17
Угроза минирования здания (дачи)	18
Подозрительная пошта	19
Минимальное удаление при угрозе взрыва подозрительных предметов	21
Защита при угрозе химического поражения	22
Защита при угрозе радиационного заражения	23
Защита от биологического поражения агентами	24
Действия при получении сигнала об эвакуации и проведении специальных работ по обезвреживанию бомбы	25
Противодействие телефонному терроризму	26
Действия при давлении и шантаже	27
Поведение в случае, если произошел взрыв	30
Поведение при пожаре	30
Поведение в бытовых чрезвычайных ситуациях	32
Поведение в ситуации, когда возникла паника	34
Невозмездно вред, причиненного в результате террористической акции	36
Порядок осуществления социальной реабилитации лиц, пострадавших в результате террористической акции	37

ISBN 5-89035-314-4



9 785890 353146

АПРОХИМ



ОСУЩЕСТВЛЯЕТ ПРОЕКТИРОВАНИЕ, ИЗГОТОВЛЕНИЕ И МОНТАЖ КАБИНЕТОВ И УГОЛКОВ ОХРАНЫ ТРУДА



Монтаж кабинета в офисе "Транс" для ООО "СЭП" (ИП) 4/17



Оборудование кабинета на первом этаже здания государственного учреждения "ИТЭО" (ИП) 4/17



Установка кабинета на первом этаже здания "СЭ" 11 на ул. В. Ярослав



НАШИМИ ЗАКАЗЧИКАМИ ЯВЛЯЮТСЯ: МОСФИЛЬМ, РАО ЕЭС РОССИИ, ВОСКРЕСЕНСКОЕ ППЖТ, РЕНАУ, ШЕРЕМЕТЬЕВО-КАРГО, МОСКОЛЛЕКТОР, ТЭЦ 11, ОРСКО-ХАЛИЛОВСКИЙ МЕТАЛЛУРГИЧЕСКИЙ КОМБИНАТ, УПРАВЛЕНИЕ ДЕЛАМИ ПРЕЗИДЕНТА РОССИЙСКОЙ ФЕДЕРАЦИИ



Кабинет в офисе "Транс" Всероссийского Правительства
Применены материалы: Китайская керамика, пластик



ВЫЕЗД К ЗАКАЗЧИКУ, ОБМЕР КАБИНЕТА, ПРОВЕДЕНИЕ ФОТОСЕССИИ, ПОДГОТОВКА ПРОЕКТА ОБОРУДОВАНИЯ КАБИНЕТА И ДИЗАЙН-ПРОЕКТА – **БЕСПЛАТНО!**



Москва, ул. Вязовская д.30
(495)5023791, (495)5049817



www.aprohim.ru
aprohim@mtsnet.ru

АПРОХИМ



ПРОИЗВОДИТ БОЛЕЕ 5000 РАЗНОВИДНОСТЕЙ ЗНАКОВ



ПРОИЗВОДИТ УНИКАЛЬНЫЕ АГИТАЦИОННЫЕ И ОБУЧАЮЩИЕ ПЛАКАТЫ ПО ОХРАНЕ ТРУДА



Москва, ул. Вязовская д.30
(495) 1499030, (495) 5023791



www.aprohim.ru
aprohim@mtsnet.ru