


Скай Александер

10 минут МАГИЧЕСКИХ ЗАКЛИНАНИЙ

Привлечение
любви, удачи
и денег
МГНОВЕННО



Посвящается Ж^КОСХИИ Эделстан
и Кати Мак Кай

Оглавление

Введение7

Часть I

Глава 1. Что такое магия13

Глава 2. Сознание первично, материя вторична . . . 29

Глава 3. Небо и земля 45

Глава 4. Магические предметы 57

Часть II

Глава 5. Любовная магия 81

Глава 6. Магия для процветания и благополучия — 123

Глава 7. Магия для защиты и здоровья167

Глава 8. Магия для удачи и счастья 215

Введение

Задумывались ли вы когда-нибудь над тем, что такое магия? Существует несколько точек зрения на этот вопрос. Для большинства людей магия является чем-то таинственным, загадочным и непонятным. Некоторые считают, что магия — это лишь трюк, иллюзия. Для кого-то магия — пережиток древности, анахронизм, ненужный современному человеку. Для некоторых магия ассоциируется со злыми сверхъестественными силами. Даже люди, которые признают факт существования магии, рассматривают ее как нечто редкое и недоступное среднестатистическому уму.

Смело заявляю, что каждая из представленных выше точек зрения является ошибочной. Магия существует, и она действительно эффективно работает. Магия в современном мире является столь же распространенным, естественным явлением, как и, например, во времена короля Артура. В магии как таковой нет ничего опасного, но неумелое ее использование может действительно привести к катастрофическим последствиям, подобно тому, как

несущий тепло и жизнь огонь превращается в опасное оружие в руках поджигателя. Некоторые люди действительно обладают сверхъестественными способностями, однако фактически каждый может научиться эффективно и с пользой применять магию в своей жизни.

История развития магии насчитывает тысячелетия, уходя корнями в глубокую древность. Например, существует предположение, что древние наскальные изображения животных — это своего рода магическое обращение к духу животного перед охотой: подобным образом древние люди спрашивали у животного разрешение убить его и просили прощения за это убийство. Моля богов о щедром урожае, они осуществляли длинные магические ритуалы. Например, танцы вокруг майского дерева (традиционный английский обряд, когда 1 мая люди танцуют вокруг дерева, украшенного цветами) являются древним ритуалом, который проводят перед посевом.

В основе мировых религий лежит магия, магические законы и практики. Краеугольным камнем иудаизма и его эзотерической практики являются каббала и Древо Жизни, дарящее физическую мощь и силу и одновременно являющееся связующим звеном между богом и людьми.

Каббала является основой древней западной церемониальной магии. Она оказала сильное влияние и на развитие древней алхимии, принципы которой легли в основу современной церемониальной магии. Некоторые христианские обряды, такие как, например, крещение или причастие, на самом деле являются не чем иным, как магическими обрядами. Зажжение свечей тоже является своего рода магическим обрядом, заклинанием, то же самое можно сказать о молитвах и хоровом пении.

Очень многие привычные для нас явления тесно связаны с магией. Вы сами так или иначе совершаете магические обряды, просто вы не отдаете себе в этом отчета. Например, вы задуваете свечи на именинном пироге, предварительно загадав желание — этот простой и привычный для нас обряд является магическим действием, посредством которого вы пытаетесь получить то, чего вам очень хочется. Магия вездесуща, она присутствует везде и всегда, и для того, чтобы понять это, не надо делать ничего особенного, надо лишь приглядеться.


Как пользоваться книгой

В нашумевших книгах Д. К. Роулинг о Гарри Поттере юные волшебники отправлялись в специальную школу, где проводили годы за изучением магии и ее законов. И действительно, маги и волшебники проводили большую часть своей жизни, изучая все премудрости этого хитрого ремесла. Свою «карьеру» они начинали, как правило, с обучения у старых и опытных учителей магии. Разумеется, большинство из нас не может потратить большого количества времени на изучение магии даже при очень большом желании. Книга «Магия за 10 минут» позволит вам за короткое время освоить основные принципы магии и предоставит возможность эффективно использовать магию в своей повседневной жизни.

В первой части вы ознакомитесь с основами магии, с принципами ее работы. В этой же части вы найдете подробное описание принципа работы некоторых магических средств, так сказать «оборудования», которым пользуются волшебники и колдуньи для достижения наибольшей эффективности.

Вторая часть — это сборник магических обрядов и заклинаний, которые вы сможете претворить в жизнь не более чем за 10 минут. Я рекомендую вам не переходить ко второй части без подробного ознакомления с материалом в первой части. Умение владеть магией напоминает умение водить машину. Водить машину хорошо невозможно без освоения элементарных принципов вождения, только освоив их, вы можете быть уверены в том, что водите хорошо и ваше вождение не причинит ни вам, ни окружающим никакого вреда.

Хочу еще раз повторить, что в магии нет ничего сверхсложного и зловещего. «Экстраординарность» магии объясняется лишь нашим восприятием, тем, что современный человек утратил знания о словесных формулах и ритуалах, которые являлись обыденностью для наших предков. Описанная в данной книге магия может быть использована теми, кто не имеет глубоких познаний в этой области, но имеет желание впустить магию в свою жизнь. Помните, что чем больше вы практикуетесь, тем эффективнее магия работает на вас



Часть I. Глава 1

ЧТО такое магия

«Магия — это не то, что вы делаете, магия — это призвание, стиль жизни», — написал Д. М. Крэйг в своей книге «Современная магия». Истинный волшебник не тот, кто может исполнить несколько обрядов или заклинаний, так же как истинный христианин — не тот, кто ходит в церковь по воскресеньям. Магия — это не шляпа, которую вы надеваете согласно своему настроению. Магия — это действительно призвание, это вера, это стиль жизни, и этот стиль жизни идет вразрез со многим, к чему мы привыкли и чему нас учили.

Волшебник осознает, что он — неотъемлемая часть Вселенной, он знает, что его судьба находится в его руках. Магия затрагивает все ваши чувства, как привычные, так и не очень привычные, «экстраординарные». Мир волшебника — это мир, в котором царят сила и повиновение, власть и подчинение.

Магия беспредельна, у нее нет границ; как бы много вы ни знали, всегда есть то, чего вы не знаете. Постигнуть магию полностью невозможно. Для того чтобы стать профессионалом, в какой бы то ни было области, вам потребуются годы, и неважно, кем именно вы хотите стать — профессиональным ли спортсменом, плотником высшего

класса или пианистом, — каждая профессия потребует долгой, упорной и сосредоточенной работы. Чтобы стать опытным волшебником, вам также потребуется время. Но это не должно вас пугать, простейшие обряды и заклинания вы сможете исполнить прямо сейчас. Мэриан Грин в своей книге «Основы ритуальной магии» сказала: «Настоящая магия — это не спортивное соревнование с трибунами, переполненными зрителями».

На протяжении многих веков оккультные знания (к слову сказать, «оккультный» означает «спрятанный, тайный») и магия тщательно скрывались от людей, поскольку умение владеть магией считалось преступлением и строго каралось. Из поколения в поколение маги передавали друг другу накопленные знания, магические обряды, ритуалы и специально закодированные тексты. Для кодировки текстов использовались разные техники, но наиболее популярной была нумерология — каждая буква алфавита соответствовала определенному числу. Только так посвященные могли передать свои знания, не открывая их массам. Другим способом кодированной передачи информации являлись карты тара. Данные способы кодировки были настолько эффективными, что мы смогли расшифровать

лишь малую часть наследия, оставленного нам нашими предками.

Однако древние принципы магии претерпели значительные изменения, современные волшебники вносят свои коррективы, приспособив магию к нашему времени. Одним из примеров является объединение так называемых нетрадиционных методов лечения и традиционной современной медицины. Сочетание нетрадиционной медицины, чье действие основано на целебной силе трав и растений, с современными медицинскими технологиями может дать потрясающий результат, эффективность которого намного превосходит эффективность каждой из этих методик, взятых по отдельности.

Большинство известных мне людей, владеющих секретами магии, используют ее каждый день. Магия может быть довольно практичной, например, явить чудо в виде свободного места парковки перед супермаркетом накануне праздника, но может также быть сложным и длительным процессом внутреннего развития, таким как ежедневные медитации и специальные упражнения. Результаты данного вида магии сложно увидеть, нельзя потрогать, их можно лишь почувствовать. И, наконец, существует магия,

используемая для достижения определенных целей: улучшение состояния здоровья, финансового положения или поиск возлюбленного. Магия — это сила, и как только вы привыкнете к этой силе и научитесь пользоваться ею, она сама будет приходить к вам на помощь, решая и улаживая любую проблему в любой области вашей жизни.

Художник воспринимает окружающий мир как комбинацию цвета, света и теней, волшебник воспринимает мир как поток энергии. Занимаясь магией, вы направляете свою энергию в окружающий мир, делитесь ею со Вселенной. Магия откроет вам совершенно другое видение мира. Изменится не только ваше отношение к окружающему миру, изменятся отношения между вами и окружающими вас людьми. Да и ваше отношение к самому себе претерпит значительные изменения. Вы узнаете, что окружающий вас физический мир — это лишь малая частичка многогранной Вселенной. Вы узнаете, каким образом каждая ваша мысль, каждое слово, чувство, намерение и действие оказывают огромное влияние на всю вашу жизнь. Теперь жизнь не будет казаться вам чередой событий, на ход которых вы не способны оказать влияние. Другими словами, магия изменит вашу жизнь.

Принцип действия магии

Занимаясь магией, вы как бы подключаетесь к естественным источникам энергии и силы, существующим вокруг нас, и используете эту энергию и силу для определенных целей. Умение искусно управлять этой энергией позволяет волшебнику добиваться того, чего он желает. Каждое намерение рке по сути своей является магическим действием. Д. М. Крэйг в своей книге «Современная магия» пишет: «Магия — это наука, искусство, в основе которого лежит способность изменять то, что вам хочется изменить, и изменения эти зависят исключительно от вас и ваших намерений. Однако средства, используемые вами для осуществления этих изменений, могут показаться странными с точки зрения традиций Запада».

Действие магии основано на следующем принципе: все, что есть вокруг нас, — это энергия, каждая мельчайшая частичка Вселенной важна, и все они связаны друг с другом, образуя единое целое. Мы живем в энергетической матрице, которая образует своего рода паутину, сеть, связывающую воедино нашу планету, нашу Солнечную систему,

нашу галактику, космос. Малейшее изменение в хотя бы одной части этой сети отражается на всей системе, подобно тому как изменение ситуации на бирже в Нью-Йорке способно повлиять на экономику Японии. Это дает магам возможность достигать желаемого результата именно в той области, где это им необходимо, при этом не важно, где именно находится сам маг.

Вселенная состоит из огромного количества областей и сфер существования, каждая из которых определенным образом взаимодействует с окрркающим нас миром, однако взаимодействие это отражает лишь малую часть того, что есть на самом деле. Другими словами, если сравнить вселенную с айсбергом, мы видим лишь его надводную часть, верхушку. Что же надо сделать, для того чтобы увидеть, почувствовать и понять эти скрытые для нас области и сферы? Вам помогут ваша интуиция и ваше воображение, силы, о которых мы забываем в ежедневной суете. Посредством этих сил вы сможете общаться с обитателями нефизического мира — с феями, ангелами, узнаете о древних силах и законах этого мира и научитесь пользоваться ими.

Виды магии

Как мы уже говорили, магия — явление сложное, комплексное, состоящее из огромного количества видов и практик. Некоторые виды магических воздействий очень сложны, другие достаточно легки. Существует также большое количество практик, которые не требуют особенного мастерства и глубоких познаний в области магии и могут быть использованы любым человеком. Например, магия друидов тесно переплетается с миром природы и невидимыми нами сферами и областями Вселенной, взаимодействующими с окружающим нас миром. Ритуальная магия, лежащая в основе иудаистского тайного религиозного учения «каббала» и в основе многих других учений уходит корнями в древние культуры Ближнего и Среднего Востока и народов Средиземноморья. В основе этой магии лежит желание людей достичь высших уровней существования.

Согласно названию ритуальная магия представляет собой своего рода комплекс ритуалов и церемоний.

Магия секса активизирует сексуальную энергию, желание и влечение.

Шаманизм основан на взаимодействии, общении с невидимым, духовным миром: с духами предков, животных, с силами природы и различными богами; шаманизм позволяет путешествовать по различным уровням, реалиям существования. Черная магия сочетает в себе действие двух мощных энергий — мужской и женской, энергий Космоса и Земли.

И это лишь несколько, так сказать, основных видов магии. Кроме них существует великое множество других магических практик со своими уникальными ритуалами и церемониями, со своим происхождением, восприятием и собственной, ни на что не похожей основой. Некоторые из этих магических практик основаны на культурном наследии того или иного народа. Магических практик много, и каждая из них не похожа на другие, однако это не значит, что какая-то из них хуже или лучше другой. Среди этого разнообразия вы обязательно найдете именно то, что нравится вам, то, что необходимо вам. Например, магия, которой занимаюсь я, в силу моих кельтских корней основана на черной магии и на традициях и обрядах неодруидов. Однако в своей практике я использую также фэн-шуй, древнюю восточную науку, и другие методы.

Несмотря на то что магия имеет свои определенные законы, которым необходимо подчиняться, это не значит, что вы должны коренным образом менять что-то в своих убеждениях и вере: вы можете быть православным, иудеем, буддистом или мусульманином или вообще не верить ни во что, и при этом заниматься магией. Все, что вам нужно, — это открыть свое сердце и сознание для познания нового, непривычного.

Не буду притворяться и утверждать, что я знаю все об остальных видах магии, это не так. Однако я хорошо знаю те магические практики, которыми занимаюсь. В их основе лежат несколько важных, фундаментальных принципов, с которыми я бы хотела вас ознакомить.

4* Кроме того физического мира, в котором мы живем, существует огромное количество невидимых нам параллельных нашему миру уровней реальности существования.

4* Каждое ваше действие, мысль и чувство создает ту реальность, в которой живете вы. Именно мысли, чувства и действия формируют ваш путь.

4* Для того чтобы магия просто действовала, вам нужно всего две вещи — ваш ум и ваше стремление, а специальные магические атрибуты и ритуалы помогут повысить эффективность ее воздействия.

4- В основе магии лежат естественные законы, законы природы, и эффективность ее действия заключается в следовании этим законам.

Все вышеперечисленные принципы являются краеугольным камнем любой магической практики, однако в каждой из них существуют свои собственные традиции и принципы, некоторые из которых в свою очередь являются основными для сразу нескольких магических практик (при этом ритуалы и обряды каждой из них могут быть абсолютно отличными от обрядов и ритуалов других магических практик, связанных этими общими принципами). Например, сразу несколько отличных друг от друга магических практик придерживаются того принципа, что сущность человека (его душа, дух) существует даже после того, как физическое тело перестало существовать, и способна перевоплощаться. Многие практики основаны на вере

в Высшую силу и космический порядок. Однако все же существует один принцип, который един для всех магов и волшебников: все они чтят все живое и прилагают все возможные усилия для того, чтобы жить в гармонии с окружающим миром и его обитателями, равно как и с обитателями невидимых нам миров.

Если информация, предложенная в данном разделе, заинтересовала вас и вам хотелось бы побольше узнать о видах магии, советую обратиться к энциклопедии Билла Виткомба «Спутник волшебника».

Этика магии

Как правило, люди боятся магии, не понимают ее и насто-роженно относятся к тем, кто ее практикует. И в этом нет ничего удивительного. В течение двух последних тысячелетий религиозные деятели, ученые и правительства многих стран развернули активную кампанию против магии и людей, практикующих ее. Во многих частях мира люди, занимающиеся белой и черной магией, колдовством и гаданием, подвергались суровым пыткам, многие были казнены.

Даже в современном обществе некоторые маги стараются скрывать свои способности во избежание неприятностей.

Итак, еще раз повторяю, истинные маги и волшебники отнюдь не поклоняются дьяволу, не насылают порчу или проклятья на невинных людей и никому не навязывают свою точку зрения и свои убеждения. Истинная магия не таит в себе никакой опасности. Маги и волшебники ничем не отличаются от обычных людей. У них, как и у вас, есть проблемы, они отнюдь не неуязвимы. У них, как и у всех, есть семьи, друзья и работа. Одним словом, по внешнему виду человека вы никогда не определите, маг он или нет, возможно, ваш парикмахер или механик, который чинит вам машину,—практикующий волшебник.

Опытный маг никогда не практикует так называемую «черную» магию, поскольку отдает себе отчет, к чему может привести подобная практика. Как гласит известная поговорка, «кто сеет ветер, тот пожнет бурю». Подобно бумерангу, энергия, вложенная вами в ваши мысли, слова или действие (плохое или хорошее), так или иначе вернется к вам. Наша обыденная жизнь тому доказательство. Если вы, например, сломя голову гоните машину по шоссе, то ничего кроме гнева у других водителей не вызовете. Если же вы

улыбаются тем, с кем встречаетесь на своем жизненном пути, обходитесь с ними любезно, они наверняка ответят вам тем же. Возможно, не сразу. Однако закон причинно-следственной связи неизменен, и те, кто занимается магией, знают, что причина происходящего с нами кроется только в нас.


Нет, я вовсе не утверждаю, будто маги никогда не используют свои знания недолжным образом и не совершают безответственных поступков. Многие из нас не без греха. Обладание магической силой, особенно на первых порах, кружит голову, искушает использовать ее в корыстных целях. Впрочем, по словам некоторых волшебников, новички не способны причинить большого вреда, поскольку еще не нарастили «магических мышц», и потому не в состоянии исполнить задуманного; когда же они обретут силу, то у них хватит ума не злоупотреблять ею.

Я согласна с этими утверждениями — до определенного момента. Однако мне доводилось быть свидетелем того, как неопытные маги попадали в беду, необдуманно произнося заклинания или вызывая существа, с которыми не могли совладать. Последствия были тяжкими для заклинателя. Особенно часто спотыкаются на любовных заговорах.

Люди пробуют приворожить к себе человека, а вместо этого сами оказываются в плену предмета своей страсти. Нельзя использовать свою силу на окружающих. Лучше обратиться к Космосу, сказать, что вы готовы встретиться с тем, кто вас достоин, и пусть Произволение Божие пошлет вам подходящего человека. «Не навреди» — вот руководящий принцип магии. Если вы следуете только ему, стало быть, идете верным путем. Когда приходит осознание того, что все в Космосе взаимосвязано, то понимаешь, что, причиняя вред окружающим, вредишь и себе. Это и есть закон золотой середины.

Вот почему следует либо начинать, либо заканчивать ритуал следующими словами: «Да свершится это во имя высшего блага, никому не причиняя вреда». Так вы устраните все корыстные помыслы, и Произволение Божие откликнется на вашу просьбу.

Магия — не игрушка. Это реальная, могущественная сила. Мудро пользуйтесь ею, с любовью и почтительностью. И помните о старинной поговорке «Проси, да знай о чем».



Глава 2

*Сознание
первично,
матерпя
вторична*

Магия — всецело продукт вашего ума. Следовательно, это занятие требует использования всего вашего мозга — его полушарий, долей, сознания и подсознания, а также, пожалуй, и тех зон, назначение которых науке еще неясно. При занятии магией вся мощь вашего мозга — интуиция, воображение и концентрация — направлена на выполнение конкретной цели. И чем более вы искусны в обращении с ними, тем значительней отдача

Главное в магии — задаться целью. Орудия, слова, жесты и одежда помогают вам собраться с мыслями, но в отличие от вас самих не являются источником волшебной силы. Для успеха в делах можно зажечь зеленую свечу, но если вы не поставили перед собой цель, если не вкладываете в ее осуществление всю душу, ничего у вас не выйдет. «Невозможно успешно заниматься магией без сердечного жара», — замечает Нэнси Б. Уотсон в своей книге «Практическая магия». История в «Гарри Поттере и волшебном камне», когда волшебная палочка выбирает волшебника, восхитительна, но в ней нет правды жизни. Лишь по воле чародея волшебная палочка наполняется чудодейственной силой, а до того она столь же «жива», сколь и естественные материалы (дерево, металл либо драгоценные камни), из которого изготовлена

Магия — это искусство создания обстоятельств. Будда учил: «Своими мыслями мы творим мир». Почти то же самое говорит Дион Форчун, одна из определяющих фигур в мире современной магии, в своей книге «Разумный оккультизм»: «Задолго до того как какое-нибудь событие во всей вещественной наглядности явит себя миру, оно обретает очертания в духовной плоскости».

Прежде чем нечто обретет форму в материальном мире, оно должно существовать в уме. Каждый осязаемый предмет, здание, книга, фильм, картина, автомобиль и программное обеспечение вначале были лишь мыслимыми объектами в сознании своего создателя. Такова и сущность магии. Во время сеанса вы сперва мысленно представляете свою цель и лишь затем наполняете ее энергией. Мысли — вот ваши орудия, с их помощью вы воздвигаете здание собственной жизни. Вы сами являетесь создателем своей судьбы, творя действительность по своему замыслу.

Эфир — это область странной и таинственной энергии, где все существует до того как застынет в материальной форме. Наполняя этот параллельный мир мыслями, эмоциями, образами и энергетическими структурами, маги стремятся получить конкретные результаты в мире

физическом. В трудах Рудольфа Штайнера, равно как и других мистиков и оккультистов, подробно говорится об этой и иных существующих сферах.

Искусство магии в умелых руках непременно принесет плоды. Однако произойдет это не сразу, не по мановению волшебной палочки. В формировании подобного далекого от жизни представления в немалой степени повинны волшебные сказки и созданные в Голливуде образы чародеев. В физическом мире все свершается гораздо медленнее, нежели в эфире. Здесь приходится прилагать некоторые усилия либо создавать благоприятные условия — лишь тогда будет желанный результат. В некоторых случаях после произнесения заклинания или исполнения магических ритуалов пройдет, возможно, несколько дней, недель, а быть может, и больший срок, прежде чем вы почувствуете результат.

Кроме того, чудеса обычно происходят как-то обыденно. К вам не являются вдруг гномы и не вручают горшок с золотыми монетами. Сказочный принц не является на белом коне и не увозит вас в свой волшебный замок. Как правило, все свершается незаметно, безо всякого шума. И в подтверждение своих слов я расскажу следующую историю.

Весной 2000 года я обратилась в банк за ипотечным кредитом, так как собиралась приобрести дом, в котором живу сейчас. Однако мне было отказано в нем, ибо мой доход сочли недостаточным. Тогда я произнесла волшебное заклинание, сказав в заверении, что у меня хватает денег на покупку дома (Вскоре я объясню, что такое «заверение»).

Несколько дней спустя, когда я была в гостях у подруги, к ней вдруг заехал ее знакомый агент по недвижимости. Я поведала ему о своей проблеме, и он свел меня с маклером по недвижимости, который помог мне получить заем. Я не выиграла в лотерею, не нашла на заднем дворе клад, и все же то, о чем я просила, свершилось.

Ясность мысли

Если у вас нет ясного представления о том, что же вам нужно, то толку скорее всего не будет. В магии, как и в любом другом деле, смутные желания ни к чему путному не ведут. Если вам хочется одновременно «и рыбку съесть, и на печи полежать», все ваши труды и старания из-за внутренней противоречивости ваших желаний пойдут насмарку.

Два или три года тому назад я пыталась с помощью любовного заговора помочь одной женщине, которая долго была одна и мечтала о встрече с любимым человеком. Минуло несколько месяцев, но в ее жизни мужчины не появилось. Я недоумевала: в чем дело, ведь заклинание было произнесено по всем правилам? И лишь потом я узнала, что эта женщина собиралась переехать в Италию. Ее намерение обосноваться за границей вошло в противоречие с желанием найти спутника, жизни. Несколько месяцев спустя она продала дом и переехала в Италию, где вскоре пожала плоды моих стараний.

Перед сеансом соберитесь с мыслями, определитесь в своих желаниях. Будьте конкретны, но оставьте место для маневра Произволению Божию, пусть оно постарается для вас. Вы можете не знать, что для вас правильно, либо не ведать обо всех существующих возможностях (или о тех, что вскоре представятся).

Скажем, вы желаете получить место учителя. В данном случае не надо просить во время ритуала о конкретном месте в конкретной школе. Попросите лучше о том, чтобы найти такую работу, где бы вы могли делиться с окружающими своими знаниями, трудиться бок о бок с теми

людьми, которых вы любите и уважаете, где бы у вас был удобный график и достойное вознаграждение. И тогда «Крупное кадровое агентство Вселенной» сможет, подыскав подходящее местечко, пристроить вас туда.

Кроме того, следует подумать о возможных последствиях магических ритуалов. Как после этого изменится ваша жизнь? Вы готовы к ожидающим вас переменам? Не повлияют ли они на жизнь окрржающих? Если да, то согласны ли они с этим? Или вы действуете без их ведома? Нельзя просить о том, что может перевернуть уклад ваших близких или друзей, не поставив их в известность и не спросив у них позволения (пускай вы и полны самых благих намерений). Такого рода магию считают черной. Поэтому заканчивать ритуал следует словами «Сие делается в согласии с Произволением Божиим и для всеобщего блага».

И, наконец, верьте в то, что вы способны творить чудеса. Сомнение губит любое предприятие, и это совершенно точно в отношении магии. Совершая ритуал заклинания, не сомневайтесь в правильности его исполнения. Не произносите повторно заклинание «так,, на всякий случай». Не беспокойтесь о том, как все потом сложится. Верьте в то, что всему свое время. И тогда все сбудется.

Тренировка ума

Мы в своем большинстве не способны долго думать о чем-то одном. Наше общество страдает рассеянностью. Мы привыкли к «многодумию» и потому перепрыгиваем с одной мысли на другую, точно пчелы, перелетающие с цветка на цветок. Проведите опыт: поставив таймер на одну минуту, посчитайте, сколько разных мыслей вас посетило за столь короткий срок.

Однако для успеха сеанса магии необходимо все время помнить о своей цели. Если вы позволите посторонним мыслям увлечь себя, то это не только ослабит силу ваших заклятий. По невнимательности вы можете пожелать то, что вовсе и не собирались.

Вот почему многие приемы во время сеанса магии направлены на усиление внимания. Тем самым вы вкладываете больше умственной и эмоциональной энергии в осуществление поставленной цели. Функция магических обрядов та же, что и ритуального поведения множества спортсменов,— усиление внимания перед выступлением. Так, например, бейсболист Номар Гарсиапарра, прежде чем подойти к бите, проделывает долгий ритуал.

Музыка, хоровое пение, барабанный бой, специальные жесты, курение благовония и так далее воздействуют на ваше умонастроение и подготавливают к сеансу магии. Внутренне сосредоточиться некоторым помогает переодевание в ритуальную одежду или ношение специальных украшений. Это позволяет им, ненадолго покинув земную суету, погрузиться в мир волшебства и чародейства. Кроме того, благоприятную для проведения сеанса почву создают медитация, сильные дыхательные упражнения или йога. Приемлемая любая техника, если она обуздывает беспокойный ум, гонит оттуда посторонние мысли и направляет его в нужное русло.

Во время сеанса активно используют визуализацию. При этом упражнении мысленно представляют ясную картину того, чего желают добиться посредством чар. Выберите яркий образ, который эмоционально воодушевляет вас.

Так, например, произнося защитное заклинание, чародей зачастую мысленно представляет себя (или кого-то другого) внутри шара из белого света. В заклинаниях об исцелении пораженную зону представляют здоровой и целой. Когда мне хочется подхлестнуть свое воображение, я вижу

внутренним взором мудрую женщину, которая, стоя возле весело потрескивающего костра, мешает в висящем над огнем котле варево из заманчивых идей. Создайте в своем воображении значимый для себя образ, наполните его красками, движением, объемом, запахами и звуками. Короче, тем, благодаря чему он станет для вас привлекательнее и правдоподобнее. Как скульптор видит в мраморной глыбе будущую статую, так и вы должны ясно представлять себе конечный результат, а не его нынешнее или промежуточное состояние между тем что есть и что будет.

Заверение — вот еще один основной элемент многих ритуалов. Это короткое высказывание положительного характера, где вы описываете то состояние, которое является предметом вашего вожеления. Если, скажем, вашей целью является преуспевание, то скажите так: «Мой дом — полная чаша». И непременно в настоящем времени, ибо в противном случае неизвестно, сколько придется дожидаться результата.

Жесты также играют важную роль во время сеанса магии и при произнесении заклинания. Они часто символизируют ваше намерение или желание. Открытая ладонь может означать то, что вы готовы принять ниспосланное,

а поднятая над головой рука — то, что вы получаете с небес энергию.

Заклинания зачастую произносятся внутри защитного круга. Он предохраняет от воздействия извне и задерживает магическую энергию, пока вы сами не будете готовы выпустить ее вовне. Обычно чародеи рисуют в воздухе круг по периметру того участка, где будет проходить сеанс магии. Также можно использовать ритуальный кинжал (так называемый «атам»), волшебную палочку либо палец. Этот ритуальный жест способствует усилению визуализации и помогает мысленно собраться для выполнения стоящей задачи.

Символы в магии

«Символы указывают не только самый удобный и короткий путь, как, например, обозначения бензоколонок или ресторанов на дорожных указателях,— писала я в "Магической астрологии".— Они являются образами, выражающими исконную природу либо качество чего-то, поскольку они олицетворяют саму его сущность».

Наш мир полон символов, и сознаем мы это или нет, они и их значения запечатлеваются в глубине нашей души.

Рекламодатели намеренно включают символы в изобразительный ряд, стремясь вызвать на подсознательном уровне положительную реакцию на свой продукт. В религиях всего мира до того как большая часть людей стала читать и писать, использовали для передачи знаний своим последователям систему символов. Мы видим их в церквах и убранстве храмов, во время служб и обрядов. Звезда Давида — это древний и могущественный символ, как и крестное знамение.

Некоторые символы, скажем, круги, кресты и спирали, имеют всеобщий характер. Они встречаются в памятниках материальной культуры всех народов дописьменной эпохи. Значение одних понятно только в данном обществе или конкретному человеку; другие могут значить одно для вас и совсем другое для меня. Вы и сами можете создавать собственные символы.

В символах заключена информация о вашем намерении, они напрямую обращены к подсознанию человека. Вот почему символы активно используют во время сеанса магии. Кроме того, они служат для передачи сведений

окружающим. Числа, буквы, геометрические фигуры, астрологические знаки, изображения (например, иероглифы) — вот только некоторые самые распространенные символы, используемые волшебниками. Мощными символами являются также орудия мага — волшебные палочки, свечи, чаши, пентаграммы.

При произнесении многих заклинаний, приведенных во второй части данной книги, используют привычные символы.

Начертание магического круга

Как я рке говорила, чародеи во время сеанса магии, произнося заклинания, стоят внутри защитного круга. Его начертание — один из самых распространенных магических обрядов. Он защищает колдуна от нежелательной энергии и не позволяет порожденной вами волшебной силе вырваться наружу прежде, чем вы к этому готовы. Круг отделяет вас от привычного земного мира, вы пребываете внутри сакрального пространства, так что вести себя в нем следует соответствующим образом.

До начала сеанса разгоните все нежелательные флюиды, дабы они не мешали вам. Нередко для очищения пространства на месте магического обряда жгут шалфей. Колдуньи, бывает, выметают его метлой. Но можно избавиться от нежелательной энергии, прогнав ее при помощи манипуляций руками или представив, что это место залито очистительным белым светом.


Существует немало способов начертания круга. Например, мысленно представьте, будто вы, стоя в магическом кругу, окррнены стеной белого света (самый легкий способ). Если желаете, очертите символический круг пальцем, атамом или волшебной палочкой. Начать следует с самой восточной точки магического пространства. Затем, держа магическое орудие в левой вытянутой руке, идите по кругу по часовой стрелке. Вернувшись к исходной точке, вы замкнете его.

Начертание круга при помощи четырех стихий. Зажгите палочку благовоний (символизирует огонь и воздух) и держа ее в левой руке, идите по кругу по часовой стрелке с востока. Затем, идя вдоль края круга по часовой стрелке (опять с востока), разбрызгивайте морскую воду (символизирует воду и землю). Подробнее о четырех стихиях я

расскажу в следующей главе. Опытные колдуны могут использовать более сложные и эффектные обряды. Однако достаточно просто начертить круг.

Когда круг очерчен, вам, если в том нет насущной необходимости, нельзя покидать его, в него нельзя также заходить постороннему лицу. Если вы вынуждены выйти из него, прочертите в круге пальцем либо атамом дверь. Переступив порог, «закройте» за собой входную дверь — опять нарисуйте дверь, только с обратной стороны. Вновь вступая в круг, повторите все сначала (Существует широко распространенное поверье, что кошки могут, когда им угодно, входить и покидать круг, не соблюдая этой формальности!)

По окончании магического обряда или заклинания откройте круг. Вытянув руку вперед и идя с востока против часовой стрелки, вернитесь к исходной точке. Затем представьте, что вы убираете воздвигнутую вами ранее преграду. В завершение, правой рукой указывая на небо, а левой на землю, произнесите следующую фразу: «Круг открыт, но не разрушен».



Глава 3

Яе5о и земля

Положение Солнца, Луны, других планет и небесных тел влияет на жизнь здесь, на Земле, начиная от приливов и отливов до личности человека. Влияет оно также и на колдунов. В магии, как и в других сферах, выбор времени может определить, какой стороной повернется к вам жизнь — оборотной или лицевой. Занимаясь колдовством, когда тому благоволят, а не препятствуют, солнечные, лунные и планетарные циклы, вы усилите действие своих чар и, следовательно, их результативность.


Как извлечь пользу из небесных циклов


Особенно важную роль в магии играют лунные фазы. Новорожденная луна — это время начала, полная — осуществления задуманного. Если вашей целью является рост и процветание, то магические обряды следует совершать, когда луна прибывает (между новолунием и полнолунием). Когда луна станет больше и ярче, тогда исполнятся все ваши пожелания, высказанные в этот период. Убывающая луна благоприятствует магическим действиям, направленным на


прекращение или уменьшение чего-либо. В это время следует просить о похудании, избавлении от старой привычки или завершении неудачной любовной связи.


Особенно благоприятны для проведения магических обрядов периоды равноденствия и солнцестояния или нахождение солнца в том знаке зодиака, который благоприятствует вашим намерениям. Так, например, когда солнце находится в созвездии Тельца (примерно с 20 апреля по 20 мая), самое время просить о преуспевании.


Вот довольно обширный список свойств характера и областей деятельности, связанных с каждым зодиакальным знаком


Овен  конфликтность, энергичность,
активность, стремление к новому, спорт.


Телец  деньги, садоводство, искусство, музыка,
изобилие, чувственность.


Близнецы  общение, короткие путешествия,
интеллектуальные занятия, образование.


Рак  дом, семья, дети, недвижимое
имущество.


Лев  самовыражение, руководство, отдых,
азартные игры, любовные романы.


Дева  здоровье, работа, коллеги,
домашние животные, обычные занятия.


Весы  партнерство (в любви и делах),
юридические вопросы, искусство,
важные общественные события,
стремление к красоте.

Скорпион  тайные дела, инвестиции, чужие деньги,
трансформация, секс, оккультизм.

Стрелец  долгие путешествия,
высшее образование,
религия, издательское дело.

Козерог  бизнес, авторитарность, структура,
пожилые люди, ограничения.

Водолей  дружба, коллективизм, технология,
изменение, все необычное.

Рыбы  интуиция, воображение, музыка,
морские путешествия,
завершение чего бы то ни было.

Было бы замечательно, если бы конкретный вид магических действий совершали в строго определенный день, ибо в понедельник энергетика не такая как во вторник, а во вторник — не как в среду, и т. д. Это происходит оттого, что днями недели управляют разные небесные тела. Так, например, в понедельник, лунный день, лучше исполнить, призывая Произволение Божие, обряд благословения нового дома. Если вы совершите ритуал в благоприятные для этого день и месяц, ваши шансы на удачный исход заметно возрастут.

День недели	Управление	Магия для...
Воскресенье	Солнце	Творческие способности, руководство, слава
Понедельник	Луна	Дом, семья, интуиция, изобилие
Вторник	Марс	Спорт, жизненная сила, деятельность, секс, мрчкины
Среда	Меркурий	Общение, интеллект, путешествие
Четверг	Юпитер	Рост, удача, путешествие, процветание
Пятница	Венера	Любовь, совместное предприятие, женщины
Суббота	Сатурн	Ограничения, уменьшение, постоянство

Обращение за помощью к небесным силам

Во время сеанса магии колдуньи иногда используют энергию Солнца, Луны и других планет, обращаясь к одному или нескольким небесным телам и прося наделить их ритуал силой. Форма призыва может быть разной. Во время сеанса магии колдун либо выполняет ритуальные жесты, либо мысленно представляет небесное тело, у которого он хочет «занять» энергию, или включает в состав волшебного талисмана либо амулета его астрологический знак. Эта техника применяется при исполнении некоторых ритуалов второй части.

Магия Земли

Согласно астрологии, всем на Земле управляют одно или большее количество планет, или «небесных светил» (Солнце и Луна). В древности люди верили, что на каждой планете обитает бог или богиня, управляющие конкретными сферами жизни на Земле. Венера покровительствовала любви и романтическим отношениям. Нептун правил океанами и отвечал за все, что происходит на море (судоходство, рыболовство и тому подобное).


Земля является отражением небес, или, как гласит старинная аксиома «Как наверху, так и внизу». Вот мы и возвращаемся к понятию, о котором я говорила в первой главе: все в магическом Космосе, где мы живем, связано сложной сетью флюидов. Два разных по форме предмета могут быть связаны между собой благодаря тому, что у них одинаковые флюиды. Достаточно легко проследить такую связь между жемчугом и устрицами. Если мы пораскинем мозгами, то увидим, что жемчуг — это «свой камень» для зодиака Рака, а астрологи в свою очередь связывают зодиакальный знак Рака с моллюсками.

При помощи растений, драгоценных и полудрагоценных камней и предметов естественного происхождения во время сеанса магии можно обратиться к связанным с ними небесным телами и усилить свои чары их энергией. Подобная «естественная магия» распространена среди последователей черной магии и других видов духовной деятельности. Во второй части вы встретите немало ритуалов, во время исполнения которых используют как раз этот прием.

В приведенном ниже списке указаны некоторые соответствия между планетами, драгоценными камнями и растениями. Многие книги более полно освещают этот момент, поэтому если вы всерьез решили заняться магией, вам, пожалуй, стоит приобрести для себя несколько таких работ.

<i>Небесное тело</i>	<i>Минералы</i>	<i>Растения</i>
Солнце	Рубин, янтарь, тигровый глаз	Подсолнечник, георгина, ноготки, мак, шафран, ромашка
Луна	Лунный камень, жемчуг	Ирис, кувшинка, жасмин, иссоп, водяной кресс
Меркурий	Аквамарин, агат	Азалия, жимолость, ландыш, валериан, лаванда, укроп
Венера	Опал, коралл, бирюза, смарагд, розовый кварц	Водосбор, орхидея, миндаль, бергамот, мята перечная, роза, яблоко, малина, клубника
Марс	Кровавик, алмаз, сердолик	Тмин римский, кайенский перец, горчица, лук репчатый, львиный зев, дуб

<i>Небесное тело</i>	<i>Минералы</i>	<i>Растения</i>
Юпитер	Бирюза, топаз, сапфир	Шалфей, магнолия, сандаловое дерево, маслина, каштан, клевер, мята
Сатурн	Оникс, дымчатый кварц, гагат, обсидиан	Падуб, гвоздика, омела белая, конопля, сосна, мох, хмель
Уран	Гранат, цирконий	Гвоздика, женьшень, клевер, коричное дерево, мускатный орех, дикая роза
Нептун	Аметист, аквамарин	Фиалка, глициния, нарцисс, лотос, кувшинка, ирис
Плутон	Кровавик, естественный магнит	Эвкалипт, наперстянка, рожь, хризантема



Глава 4

Магические предметы

Большинство ИЗ нас используют на работе специальные орудия труда, будь то электропила или компьютер, вследствие чего наша производительность повышается. То же можно сказать и о чародеях.

Для проведения сеанса магии необходимо четыре инструмента:

- 1) волшебная палочка,
- 2) кинжал (известный как атам),
- 3) кубок,
- 4) пентаграмма.

Каждое из названных орудий символизирует одну из четырех стихий (огонь, воздух, воду и землю — в той же последовательности) и имеет определенное назначение.

Кроме указанных предметов многие колдуны используют свечи, хрустальные шары, благовония, колокольчики, магические зеркала, мечи, котлы, гадательные системы (карты таро и т. п.), эфирные масла и тому подобное.

Честно говоря, все это не нужно. Ваш ум и воля — вот что порождает магическую силу, остальное лишь придаток. Однако и вещи представляют ценность, поскольку помогают сосредоточиться и создают благоприятную для проведения сеанса магии атмосферу.

Четыре основных орудия

Колдовские орудия не обладают внутренней силой, пока вы не зарядите их своей энергией, не вдохнете душу и не поставите цель. (Ниже я объясню, как это делается.) После «зарядки» они становятся вашими покорными слугами, и без вашего разрешения другой человек не сможет использовать их. Но прежде позвольте мне рассказать немного о самих инструментах, а также о том, каким образом они усиливают ваши чары.

Ч- Волшебная палочка 4-

Некоторые полагают, что это основное орудие труда колдуна. Она символизирует стихию огня и дух. Также «палочки» являются одной из мастей карт таро (некоторые карточные игроки называют ее «жезлами»).

Старинное правило гласит, что длина палочки должна быть не менее пятнадцати сантиметров. В принципе, хотя их чаще всего изготавливают из дерева, подойдет любой

материал. Моя палочка (весьма, не премину заметить, красивая) сделана из стекла цвета морской волны и украшена множеством самоцветов. Кроме того, у меня имеется пара прекрасных миниатюрных палочек из цельных полудрагоценных камней. (Я беру их с собой в путешествия, так как они складываются и их можно носить на шее, подвесив к ожерелью вместо кулона) Волшебную палочку можно сделать самому либо купить в магазине.

Маги длинной, суживающейся к концу палочкой направляют энергию с небес на выбранный ими объект. Зачастую они очерчивают палочкой магический круг. Но чародеи не бьют ею по голове какого-нибудь несчастного, и тот не превращается в лягушку — подобное бывает только в кино!

+ Атам +

Это ритуальный кинжал, символизирующий воздух и интеллект, и в таро ему соответствует масть мечей. Обычно у него прямое, обоюдоострое лезвие от десяти до пятнадцати сантиметров в длину. Правда, некоторые ведьмы

предпочитают атам с изогнутым, напоминающим полумесяц клинком. Впрочем, главное, чтобы он удобно лежал в вашей руке.

Если вы не владеете кузнечным ремеслом, то вам, вероятно, не удастся собственноручно изготовить атам. Достаньте такой кинжал, который не был обагрён кровью. Хоть старинное оружие привлекательней, лучше все же приобрести новый кинжал. Несколько лет назад в одной антикварной лавке мне попался нож изящной работы. Я уже собиралась приобрести его для употребления в качестве атама, но когда владелец лавки сказал мне, что прежде раввин использовал его для жертвоприношения, не стала делать этого. Теперь у меня кинжал со змеей на ручке от фирмы, занимающейся производством копий музейного орркия.

Основным назначением атама является изгнание нежелательной энергии из магического пространства. Им также очерчивают круг. Им ничего не режут (разве что символически), так что точить его незачем. Для резки волшебных трав и цветов используют обычные кухонные ножи.

+ Кубок +

Символизирует стихию воды и чувства. В таро это масть чаш. Изготавливают его из любого понравившегося вам материала — серебра, стекла, фарфора, дерева и так далее. В нем держат жидкость, которую пьют участники магического ритуала. Поскольку его передают по кругу, то лучше всего, чтобы ножка его была длинной и удобной.

+ Пентаграмма (магическое изображение)+

Пятиконечная звезда, часто заключенная в круг, символизирует стихию земли, человеческое тело и материальный мир. В картах таро ей соответствует масть магических фигур либо монет. Ее нередко носят вместо украшения. Впрочем, некоторые чародеи предпочитают украшать ею запрестольные перегородки или, выгравировав пентаграмму на пластинке, вешать ее на стену. Одно из ее предназначений — защищать вас во время сеанса магии.

+ Другие орудия +

Выбор орудий полностью отдан на откуп вам. Он зависит от вида магических действий и личных предпочтений. Это похоже на выбор рабочей программы для компьютера. Почти неизменным атрибутом сеансов магии являются свечи и благовония (я использую их во время исполнения многих ритуалов, приведенных во второй части книги). Кроме того, я нередко прибегаю к помощи эфирных масел, магических кварцевых кристаллов и драгоценных и полудрагоценных камней, а также гадательных систем. Но у меня нет меча (по-моему, это чисто мужское орудие) или магического зеркала (чтобы заглянуть в будущее, на мой взгляд, нет ничего лучше хрустального шара).

Ниже дано описание и назначение некоторых наиболее распространенных магических орудий. Это поможет вам сделать свой выбор.

+ Колдовская книга Ч*

Или «Книга теней» — личная книга заклинаний волшебника. В нее записывают, какие были исполнены заклинания и ритуалы, а также другие, относящиеся к состоявшемуся сеансу магии сведения, например, дата, фаза луны, время и, разумеется, результат. Хотя во второй части я немного приоткрываю завесу тайны и рассказываю о некоторых своих заклинаниях, вам так поступать не следует.

-I- Свечи +

Слово «свеча» происходит от латинского слова, означающего «факел». Свечи используют во время многих любимых нами религиозных и светских, а также магических ритуалов. Например, при праздновании дня рождения, когда задувают на торте свечи. И это не только весьма распространенная традиция; она, кроме того, несет магическую нагрузку. Свечу задувают для того, чтобы сбылось желание и удача сопутствовала вам.

Магия при свечах — один из наиболее распространенных ее видов; свечи используют многие, если не все, колдуны. Свеча символизирует огонь и дух, или жизненную

силу. Она помогает сосредоточиться, заглянуть в будущее, олицетворяет людей или высшие силы. Помимо названных, у нее множество иных функций.

Нередко чародеи исписывают свечи словами либо символами, каким-то образом связанными с вашими желаниями. Если вы, скажем, произносите любовное заклинание, то на свече вырезают сердце или слово «любовь». При горении свечи ваше намерение передается в Космос и запускается механизм по его исполнению. Можно даже, если у вас появится охота, слепить из свечного воска фигурку, символизирующую человека, предмет или намерение.

Ее цвет также помогает во время сеанса магии, так как все цвета обладают определенными свойствами. В настоящее время в состав многих свеч для аромата вводят эфирные масла, так что они, кроме того, оказывают благотворное действие на органы чувств и психику человека. Если хотите, можете сами добавить в свечи нужные вам при проведении сеанса магии эфирные масла. В результате воздействия цвета и запаха на организм человека в работу включаются новые чувства, что усиливает силу ваших заклинаний.

Приведенный ниже перечень соответствий цветов и масел поможет вам выбрать свечи:

Цвета и сфера их соответствий в магии

<i>ЦВЕТ</i>	<i>НАМЕРЕНИЕ</i>
Красный	Страсть, жизненная сила, мужество
Оранжевый	Сердечность, энергичность, активность, напористость, уверенность
Желтый	Творческие способности, оптимизм, энтузиазм
Зеленый	Исцеление, развитие, изобилие, преуспевание
Светло-синий	Чистота, спокойствие, ясность ума, облегчение боли
Ярко синий	Преданность, проницательность, вдохновение, независимость
Индиго	Интуиция, сосредоточенность, твердость
Пурпурный	Мудрость, духовность, сила
Белый	Чистота, цельность, защищенность
Черный	Мощь, подсознание, изгнание, ограничения
Розовый	Дружба, любовь, радость, чувство собственного достоинства
Коричневый	Непоколебимость, постоянство

Эфирные масла и сфера их соответствий в магии

<i>ЦВЕТ</i>	<i>НАМЕРЕНИЕ</i>
Любовь	Розы, иланг-иланг, пачули, жасмин, бергамот
Процветание	Сосна, кедр, мята перечная, клевер, коричник, сандаловое дерево
Покровительство	Бasilik, фенхель, шалфей, мирт, янтарь, ладан, вербена
Интуиция/ проницательность	Нарцисс, лаванда, глициния
Очищение	Камфара, шалфей, сосна, розмарин
Исцеление	Мелисса лимонная, бальзамин, береза

+ Эфирные масла -Ъ

Во многих религиях и культурах помазание является священным обрядом. Греческое слово, соответствующее русскому «помазание», означает «облитый святой дух», а «мессия» на иврите — «помазанник». В Древнем Египте тела умерших правителей смазывали маслом, а в гробницы ставили кувшины с ароматными маслами.

Эфирные масла — это чистый растительный экстракт в очень концентрированном виде. Однако они есть не во всех ароматных свечах. Искусственные масла в отличие от натуральных не обладают присущими последним энергетикой и магическими свойствами. Ими не только обмазывают свечи, но при ритуальном омовении разводят в ванне, добавляют в состав колдовских зелий и амулетов или носят на себе для усиления деятельности органов чувств. При исполнении некоторых описанных во второй части ритуалов применяют эфирные масла.

+ Благовония +

Древние называли благовония «дыханием бога». В Японии их применяли рке в 600 году до н. э. До сих пор дым благовоний является непременным атрибутом многих восточных обрядов. У буддистов статуя Будды считается простым куском дерева или камня, пока перед ней не воскурят фимиам. Лишь после этого она становится самим Буддой.

В переводе с латинского «воскуривать фимиам» означает «приносить жертву» или «освящать». Во время сеанса магии он символизирует стихии огня и воздуха. Ароматный дым усиливает деятельность моторного центра головного мозга, вызывая психические и эмоциональные реакции, что благоприятствует намерению колдуна. Благовония используют для очищения магического пространства, начертания круга и зарядки волшебных орудий, о чем будет рассказано ниже. Маги возжигают их и тогда, когда им необходимо отправить богам сообщение: вместе с поднимающимся вверх дымом уносится к небесам и ваша просьба.

Вы можете как приобрести благовония рке в готовом виде, с ароматными добавками, так и воспользоваться эфирными маслами. Воспользуйтесь при подготовке

к сеансу магии приведенным выше перечнем масел, предназначенных для различных магических обрядов.

+ Кристаллы +

Когда произносят слово «кристалл», обычно имеют в виду горный хрусталь, хотя многие другие минералы также обладают кристаллической структурой. Древние греки называли его «кристаллос», то есть «лед». Они верили, что боги некогда навечно заморозили воду, и она превратилась в этот многогранный, преломляющий солнечный свет минерал.

Согласно легенде маги Атлантиды с помощью кристаллов ловили солнечный свет и вырабатывали энергию для всего континента. Сейчас высказывают предположение, что в древности люди умели использовать их для концентрации энергии и только поэтому смогли построить египетские пирамиды и Стоунхендж.

Рабочие, занятые в производстве изделий из горного хрусталя, считают его живым существом, обладающим единственной в своем роде формой разума, который

можно использовать во время сеанса магии. Он способен хранить информацию, и, следовательно, его можно «запрограммировать» на то, чтобы он осуществил ваши намерения.

Горный хрусталь также усиливает силу других минералов и лечебных трав. Если положить кусочек кристалла в волшебный амулет, то сила его возрастет. Если насадить кристалл на конец волшебной палочки, то он будет собирать, усиливать и направлять энергию.

Многие маги заглядывают в будущее с помощью хрустальных шаров. Впрочем, для этой цели подойдет любой минерал с кристаллической структурой.

Существует немало видов кварцевых кристаллов, и у каждого свои очевидные достоинства. Дымчатый кварц обладает совершенно потрясающей памятью и стабилизирующими свойствами. Розовый кварц испускает слабые, нежные флюиды. Цитрин (обычно бледно-желтого или желтого цвета) способствует очищению и убивает болезнетворные бактерии. Во время сеанса магии можно использовать кристаллы только природного кварца — в кристаллах с добавлением свинца жизни нет.

+ Драгоценные и полудрагоценные камни +

Хотя сегодня мы храним драгоценные камни ради их красоты и денежной стоимости, когда-то их ценили за магическую силу и носили, чтобы обратить на себя благосклонный взор судьбы, вернуть здоровье, обрести мужество, любовь, заручиться покровительством. «Свой» камень, то есть камень, соответствующий месяцу вашего рождения, потому столь полезен, что он пребывает в гармонии с астрологическим знаком того, кто его носит.

Поскольку структура у камней очень плотная и долго хранит энергию, они идеально подходят для использования во время сеанса магии. Каждому камню присущи определенные свойства, которые вы можете обратить себе во благо, если будете носить их или использовать во время ритуалов либо класть в амулеты и талисманы. Список, приведенный ниже, знакомит с наиболее распространенными драгоценными камнями и сферой их соответствия в магии.

ЖЕЛАЕМОЕ

Любовь, дружба

Процветание

Покровительство

Исцеление

Интуиция, проницательность

Постоянство, непоколебимость

Мужество, жизненная сила

КАМНИ

Розовый кварц, коралл, опал, алмаз, смарагд, жемчуг, оливин

Авантюрин, жадеит, тигровый глаз, бирюза

Янтарь, жадеит, малахит, турмалин

Жадеит, яшма, кровавик, янтарь

Аметист, лазурит, лунный камень, опал, аквамарин, сапфир

Оникс, красный железняк, гагат, обсидиан, дымчатый кварц

Сердолик, рубин, топаз, гранат, алмаз

+ Гадательные системы +

На протяжении тысяч лет здравомыслящие мужчины и женщины, стремясь получить указание на будущее, прибегают к посредничеству таких гадательных систем, как ицзин, таро, руны, а также астрологии.

Они помогают следовать советам внутреннего голоса и знакомят с другими областями сознания. Они соединяют познанное с неизвестным. Они помогают нам понять душу окружающих, увидеть, что кроется за разными загадочными обстоятельствами и заглянуть в будущее.

Поскольку эти системы состоят из символов, интуитивно воспринимаемых на подсознательном уровне, они могут служить также для концентрации внимания либо для выражения ваших намерений при произнесении заклинаний и исполнении магических ритуалов. Так, например, при любовном заговоре можно использовать карту таро «влюбленные». Некоторые заклятия второй части предусматривают включение рунических знаков и символов и цзин в состав магического амулета.

Если вы незнакомы с орудиями для прорицания, то просмотрите сначала пособие по одной или нескольким

гадательным системам и лишь потом используйте их во время магического действия.

+ Котел-Ъ

Этот предмет, обычно ассоциируемый с колдуньями и женской силой, символизирует воду, творческие способности и плодородие. В котлах готовят волшебные настои и зелья. Иногда в них разводят ритуальный костер.

+ Колокол или гонг +

Колокола и гонги часто используют при завершении и начале очередного этапа магического ритуала.

4* МечЧ-

Как и кинжалом, мечом прогоняют нежелательную энергию или символически прорубаются сквозь препятствия.

-Ъ Условные знаки +

Такие знаки составляются из букв, цифр или образов, которые, переплетаясь, образуют рисунок. Он позволяет вам передать ваше намерение в графической форме.

Это важно по двум причинам. Во-первых, подсознание быстрее реагирует на картинки, нежели на слова. Во-вторых, только вы будете знать, что означает ваш знак, так как свое желание можно написать секретным кодом.

Напишите печатными буквами слово «П, Р, О, Ц, В, Е, Т, А, Н, И, Е». Выбросите повторяющиеся буквы, то есть вторую «Е». Теперь составьте из них приятный взору узор. Буквы могут располагаться в вертикальном положении, вверх ногами, задом наперед, как обычно — на ваше усмотрение. Можно использовать как прописные, так и строчные буквы или те и другие одновременно. Можете, если хотите, добавить туда для придания большей силы вашему намерению другие символы, скажем, условное обозначение доллара США, сердечко (как на карте червоной масти), руны или астрологические знаки.

Положите его на видное место, чтобы не забывать о своем намерении. Или же используйте при изготовлении

волшебного амулета либо при совершении других видов магических действий. Иногда я использую условные знаки в своих рисунках. Я знакома с теми, кому даже сделали их татуировку.

Во второй части я привожу несколько заклинаний, при произнесении которых пользуются условными знаками.

-Ъ Устройства для ясновидения +

Ясновидение — это способность видеть то, что в физическом мире обычному человеку незаметно. Самыми распространенными орудиями ясновидения являются хрустальные шары. Впрочем, подойдет любая блестящая поверхность, в том числе черное зеркало, водная гладь в бассейне или капот до блеска отполированного автомобиля. Собственно, сам магический предмет не обладает волшебной силой, он только помогает открыться внутреннему взору и явить образы, которые вам предстоит истолковать.



Зарядка магических предметов и уход за ними

При зарядке магического предмета вы насыщаете его энергией, порожденной вашей собственной силой воли. Кроме того, вы освящаете его перед магическим действием почти так же, как благословляют предметы религиозного культа.

В разных школах магии этот обряд проводят по-разному. В некоторых случаях он превращается в довольно сложную процедуру. Вы можете сами, если хотите, разработать ритуал зарядки магических предметов. Вновь напоминаю, что главное — это ваше желание.

Вот простая процедура зарядки магических предметов, занимающая не более десяти минут:

1. Вымойте и насухо вытрите предмет, чтобы очистить его от нежелательных флюидов.
2. Возьмите благовоние, морскую (если вы живете рядом с морем) или обыкновенную воду, а также немного соли и земли.

3. Очертите круг, внутри которого¹ вы проведете сеанс магии, и следуйте согласно инструкциям, изложенным во второй главе.

4. Держа предмет над курящимся благовонием, произнесите вслух следующую формулу: «Ныне я заряжаю тебя огнем и воздухом».

5. Обрызгайте предмет небольшим количеством воды и посыпьте солью либо землей, говоря при этом: «Ныне я заряжаю тебя водой и землей». (От соли металл тускнеет, поэтому, если вы пользуетесь предметом из серебра, меди и т. п., вам лучше посыпать его землей либо пеплом).


6. Во время совершения ритуала мысленно представьте, как ваши энергия и сила вливаются в ваш магический предмет.

7. Повторяйте пункты 1—6 при зарядке каждого предмета

8. Осторожно вытрите его, чтобы удалить лишнюю воду и землю.

9. Откройте круг. Теперь ваш предмет готов исполнять ваши приказы.

10. Когда вы не пользуетесь магическим предметом, заверните его в шелковую или хлопчатобумажную ткань и положите в безопасное место.



Часть 11. Глава 5

Любовная магия

Лучше всего заниматься любовными ритуалами в пятницу, поэтому, если нет особых указаний, такого рода заклинания следует произносить именно в этот день недели. Если вы желаете встретиться с новым человеком либо укрепить существующие отношения, то заклинание следует произносить во время растущей луны. Если же ваша цель — покончить с неудовлетворяющими вас отношениями или облегчить свои страдания (например, когда вам разбили сердце), то заклятие следует произносить в период убывающей луны.

Перед началом магического действия погрузитесь на несколько минут в умиротворенное состояние, прогоните прочь все посторонние мысли. Чтобы защитить себя от нежелательного воздействия, мысленно представьте, что вы и магическое пространство находитесь внутри шара белого света, либо очертите круг (как это сделать, смотрите во второй главе).

При совершении многих приведенных в данной главе заклинаний зажигают свечи либо разводят огонь. Из предосторожности не оставляйте горящие свечи или огонь без присмотра. Если при исполнении ритуала или произнесении заклятия вам необходимо разжечь костер, используйте для этой цели специально оборудованное место — камин,

печь, раму с вертелом и т. п. Некоторые колдуны разжигают небольшой огонь в тяжелых железных котлах. В данном случае следует помнить вот о чем: котел сильно нагревается, поэтому при обращении с ним необходимо соблюдать осторожность. Во многих случаях при ритуальных заклинаниях рекомендуют не гасить свечу, пусть она догорит до конца. Но если это невозможно, то при тушении ее не задувают, а как бы снимают нагар.

Нельзя, хотя частенько и подмывает, ворожить на другого человека или своим колдовством причинять кому-то несчастье; это всегда выходит заклинателю боком. Если в формуле заклинания вы упоминаете другого человека, то перед этим следует спросить у него (или нее) разрешения. Быть может, даже пригласить их для личного участия в магическом действе. Если вам не удалось получить разрешения, исключите этого человека из формулы вашего заклинания (но только не в том случае, когда вы при посредстве магии намерены наладить отношения с другим лицом или покончить с не удовлетворяющими вас взаимоотношениями). Не пытайтесь приворожить какого-то конкретного человека, используйте силу своих чар для того, чтобы вам был послан тот (или та), кто вам подходит. От этого все стороны только выиграют.



Если вы хотите, чтобы ваша жизнь наполнилась любовью, зажгите розовую свечу

Розовый цвет символизирует любовь и привязанность. Если вы хотите впустить в свою жизнь новую любовь, нанесите на розовую свечу небольшое количество розового масла. Зажгите свечу, и пусть она сгорит до самого конца. Не оставляйте зажженную свечу без присмотра, используйте специальные подставки и подсвечники.



Если вы хотите привнести в ваши отношения с партнером больше страсти, зажгите красную свечу

Красный цвет символизирует страсть. Если вы чувствуете, что былой накал страсти в ваших отношениях начинает угасать, и вам хотелось бы вновь разжечь его, это заклинанье поможет вам. Вырежьте на красной свече слово «страсть». На следующий день после наступления

новолуния зажгите свечу на десять минут и затем потушите ее. Повторяйте эту процедуру каждый день до наступления полнолуния или до тех пор, пока свеча полностью не сгорит.



Если вы хотите восстановить гармонию между вами и вашим партнером, зажгите две свечи

Возьмите две красные или розовые свечи и расположите их на расстоянии 30—40 см друг от друга. Они символизируют вас и вашего партнера. Залетите свечи на десять минут, а затем потушите их. На следующий день повторите процедуру, предварительно придвинув их ближе друг к другу (насколько именно ближе, не имеет особого значения), и вновь зажгите их на десять минут. Повторяйте эту процедуру в течение нескольких дней до тех пор, пока свечи не соприкоснутся, и дайте им догореть до конца.



Если вы хотите изменить свою личную жизнь, сделать ее ярче и насыщенней, воскурите благовоние

Издревле считается, что дым зажженных благовоний — это своего рода посланник, несущий богам наши просьбы и мольбы. Для данной цели наиболее всего подойдут благовония с запахом розы или жасмина. Зажгите благовоние, и пока оно тлеет, обратитесь к какой-либо богине любви (это может быть Венера, Афродита, Фрея или любая другая известная вам богиня) с просьбой о покровительстве и помощи в вашей личной жизни. Дым благовоний вознесется к небесам, и ваши молитвы будут услышаны.



Если вы ищете новую любовь, изготовьте специальный мешочек

Наполните маленький мешочек из розовой ткани высушенными розовыми лепестками. Надушите мешочек эфирными маслами розы, иланг-иланга, жасмина или пачули. Кладите этот мешочек на ночь под свою подушку.



Напишите любовное послание

Представьте себе человека, с которым вам хотелось бы быть рядом. Однако вместо того, чтобы представлять какого-либо конкретного человека и акцентировать внимание на внешних качествах, постарайтесь вообразить те внутренние качества, которые бы вы хотели видеть в вашем партнере: ум, хорошее чувство юмора, преданность, надежность и так далее. Затем вам необходимо написать письмо этому воображаемому человеку. В письме вы должны выразить свое восхищение этими его внутренними качествами, сказать, как вы любите его за это и как вы счастливы, что рядом с вами такой человек. Кроме того, вам надо обязательно сказать ему, что вы сможете привнести в ваши отношения. Закончив письмо, вам необходимо сложить его три раза и поцеловать.

Затем вам необходимо разжечь камин (это также может быть печка или мангал). Для растопки используйте кедровые или яблоневые поленья (ароматизированные поленья можно заказать в специальных магазинах, специализирующихся на продаже каминов, мангалов, грилей

и тому подобного оборудования). Когда огонь разгорится, бросьте в него письмо. Ваше признание-просьба будет услышано Вселенной.



Стихи Руми помогут вам сделать ваше чувство глубже, проникновеннее

Персидский поэт Руми (XIII век), последователь суфизма, написал сотни красивейших стихов и поэм, посвященных любви. Согласно суфизму, любовь к Богу и любовь человека к человеку тесно взаимосвязаны друг с другом — именно земная любовь дает нам возможность познать любовь божественную, поскольку божественная любовь находит отражение в нашей любви друг к другу-

Почитайте стихи Руми и выпишите наиболее понравившееся вам. Читайте это стихотворение вслух каждый день. Во время чтения постарайтесь сосредоточиться на своем желании открыться, стать более искренним и восприимчивым, дарить любовь и получать ее. Этот на первый взгляд незамысловатый ритуал откроет ваше сердце,

и ваше желание услышит Космос, Вселенная. Если вы хотите, можете читать это стихотворение вслух своему партнеру.



Если вы хотите, чтобы в вашу жизнь вошла любовь — используйте магию карт таро (ритуал 1)

Этот ритуал следует выполнять ночью в первую пятницу после новолуния. Выберите себе любимого (или любимых) — один или два туза из колоды. Положите карту рубашкой вниз на подоконник так, чтобы на нее падал лунный свет. Возьмите маленький кусочек розового кварца, обмойте его водой и положите в стакан. Наполните сосуд водой и поставьте его на карту. В течение всей ночи вода будет поглощать вибрации карты. Утром извлеките кусочек кварца из стакана и выпейте воду.





Если вы хотите, чтобы в вашу жизнь вошла любовь — используйте магию карт таро (ритуал 2)

Этот ритуал следует выполнять ночью в первую пятницу после новолуния. Выберите карту любимого (или любимых) — один или два туза из колоды. Расположите карту так, чтобы она была хорошо вам видна. Раскурите в аромалампе эфирное масло розы, жасмина, пачули или мускус. В течение десяти минут смотрите на карту и повторяйте следующие слова: «Теперь я и мой любимый — единое целое, мы очень счастливы вместе».



Если вы хотите, чтобы в вашу жизнь вошла любовь — используйте магию карт таро (ритуал 3)

Выберите карту любимого (или любимых) — один или два туза из колоды. (Обратите внимание на то, что в данном случае вам следует использовать не ту колоду карт, которую вы обычно используете для гаданий, так как после совершения

этого ритуала вы не сможете вернуть взятую карту обратно в колоду.) На розовой бумаге нарисуйте магический знак любви (как именно это сделать, вы узнаете дальше). Если вам хочется, вы можете украсить этот знак собственной, значимой для вас любовной символикой. Затем поместите этот знак и выбранную вами карту в рамочку. Знак должен находиться под картой. Поместите рамочку в спальне так, чтобы она как можно чаще попадалась вам на глаза. Если вы знаете технику фэн-шуй, поместите рамочку в вашу зону любви.



Нарисуйте магический знак любви

Процесс создания магического знака любви весьма прост. Вам необходимо проявить немного фантазии и скомбинировать буквы *A, Ю, Ъ, O, Ъм. Ъ* так, чтобы они представляли собой знак. Вы можете использовать как заглавные буквы, так и маленькие, или комбинацию из тех и других. Создав ваш собственный магический знак любви, поместите его где-нибудь на видном месте так, чтобы он как можно чаще попадался вам на глаза. Данный ритуал в основе своей

использует определенный психологический эффект — каждый раз, когда вы будете смотреть на этот символ любви, вы будете вспоминать о своем намерении привнести в вашу жизнь больше любви и счастья.

По вашему желанию вы можете превратить свой магический знак любви в магический амулет. (Более подробную информацию о магических знаках вы найдете в четвертой главе).



Как исцелить разбитое сердце

Вырежьте из красной бумаги сердце. Разорвите сердце на две половинки, а затем склейте их вместе (для этой цели лучше всего подойдет липкая лента). В процессе склеивания произносите вслух или про себя следующие слова: «Мое сердце больше не болит, оно здорово, и я вновь счастлив (-а)». Поместите склеенное сердце в зеленый конверт, который должен быть достаточно большим, поскольку сгибать сердце нельзя, оно должно находиться в конверте в расправленном виде. Конверт поместите в ящик комода

в вашей спальне и храните до тех пор, пока ваша сердечная боль не утихнет.



Изготовьте любовный талисман из пряностей

Для изготовления такого талисмана вам потребуются:

- палочка благовоний с запахом розы;
- кусок розовой ткани (лучше всего шелк;) в форме круга диаметром 15 см;
- кусочек красной ленты длиной 15 см;
- щепотка майорана;
- щепотка шалфея;
- щепотка тмина;
- щепотка паприки;
- щепотка семян сельдерея;
- небольшое количество сушеных листьев малины (подойдут также высушенные стебли или ягоды).

Зажгите благовоние. Расположите майоран, шалфей, тмин, паприку и семена сельдерея в центре лоскута ткани. Затем завяжите лоскут красной ленточкой, сделав при этом шесть узлов. Каждый раз, завязывая узел, произносите вслух или про себя следующие слова: «Теперь у меня есть любимый, он обладает всем, что нужно мне». Когда вы закончите завязывать узелки и талисман будет готов, подержите его несколько минут в дыме благовония.

Носите талисман в кармане, он поможет вам найти вашу вторую половину.


Изготовьте любовный талисман из трав

Для изготовления такого талисмана вам потребуются:

- небольшой стеклянный кувшин или бутылка из прозрачного зеленого или розового стекла;
- два розовых лепестка розы (красные либо розовые лепестки);
- два лепестка мирта или фиалки;
- два лепестка розового клевера;

- два лепестка цветов земляники, малины или ежевики;
- два лепестка цветка яблони или вишни;
- две маленькие розовые жемчужины.

Медленно опускайте лепестки и жемчужины в бутылку или кувшин. В процессе этого сосредоточьтесь на мыслях о любви, на вашем желании встретить свою вторую половину или на желании усилить чувства между вами и вашим партнером, сделать их более глубокими и страстными. Затем заткните горлышко бутылки пробкой и если это возможно, залейте пробку красным сургучом. Если же по каким-то причинам сургуча не оказалось, заткните горлышко бутылки кусочком красной ткани или красной салфеткой. Поставьте бутылку на подоконник в вашей спальне накануне полнолуния. Этот талисман поможет вам добиться того, чего вы желаете: любви и счастья.





Изготовьте магический любовный амулет

Вам потребуются:

- лист пергамента (подойдет также лист качественной бумаги для письма);
- ручка с красными чернилами;
- эфирные масла жасмина, пачули, иланг-иланга или розовое масло;
- маленькая закрывающаяся коробочка;
- кусочек красной или розовой ленты;
- серебряное кольцо или серебряная сережка округлой формы;
- небольшой кусочек розового кварца;
- ракушка;
- гладкий овальный или продолговатый камушек.

Напишите красными чернилами на листе пергамента следующее: «Теперь у меня есть любимый, он обладает всем, что мне нужно». Капните капельку эфирного масла на лист и сверните его три раза. Свернутый лист поместите на дно коробочки, сверху положите оставшиеся компоненты

(кольцо, ракушку, кусочек кварца и камушек). Затем закройте коробочку и перевяжите красной ленточкой. Вам необходимо сделать шесть узелков, каждый раз, завязывая узелок, повторяйте вслух или про себя слова, написанные вами на пергаменте. Вы можете украсить коробочку какой-либо любовной символикой, например, сердечками. Поместите амулет на ваш ночной столик или в ящик комода в спальне.



Внесите в ваши отношения с партнером гармонию и умиротворение

Данное заклинание поможет вам восстановить ваши отношения, если вы поссорились или просто недопонимаете друг друга. Нарисуйте на листе бумаги символ ян-инь. В процессе рисования представьте себя и вашего партнера, представьте, как вам хорошо вместе, как вы счастливы. На одной стороне символа ян-инь напишите свое имя, а на другой стороне имя своего партнера. Капните на ваш рисунок немного розового масла. Положите изображение символа в конверт, а конверт заклейте и нанесите сверху

небольшое количество сургуча или свечного воска. Отправьте письмо-заклинание своему партнеру.



Примите волшебную ванну любви

Этот простой и приятный обряд может стать прелюдией к романтическому вечеру с вашим партнером или ритуалом, который поможет вам впустить в вашу жизнь новую любовь.

Наполните ванну водой. Пока ванна будет наполняться, приготовьте себе чашку горячего малинового или ежевичного чая. Добавьте в ванну эфирное масло иланг-иланга, пачули, жасмина или розы. Если хотите, можете бросить в воду лепестки роз. Зажгите красную или розовую свечу. Включите приятную музыку. Эффект этого заклинания зависит от того, насколько вы расслаблены. Все ваши чувства и ощущения, каждая клеточка вашего тела должны участвовать в этом процессе. Лягте в ванну и лежите в ней столько, сколько вам захочется. Медленно пейте чай и предавайтесь грезам о любви.



Изготовьте свое собственное волшебное массажное масло

Прежде всего вам понадобится стакан миндального, оливкового масла или масла из косточек винограда. Добавьте в него несколько капель одного из перечисленных ниже эфирных масел (по желанию можете использовать сразу несколько масел): розовое масло, масло жасмина, иланг-иланга, пачули, масло мускатного ореха, ванилина, бергамота, гвоздичное масло, или мускус. Количество и пропорции эфирных масел зависят исключительно от вашего вкуса. Приготовленную смесь перелейте в бутылочку из прозрачного или зеленого стекла. Прикрепите к ней специальный ярлычок (о том, как изготовить такой ярлычок, вы узнаете в следующем ритуале). Картинка на ярлычке должна быть обращена к стенке бутылочки. Она будет наполнять масло своей магической энергией.

Массаж с таким маслом поможет вам и вашему партнеру стать более желанными друг для друга.



Изготовьте магический ярлычок

Различного рода знаки и символы довольно часто используются в магических заклинаниях, поскольку символика способна оказывать сильное влияние на подсознание человека. На кусочке красной или розовой бумаги нарисуйте любой символ, который ассоциируется у вас с любовью. Вместо символов вы можете написать какое-нибудь слово, фразу или даже целое стихотворение, посвященное любви. Такой ярлычок вы можете прикрепить к баночке с волшебным массажным маслом (рецепт его изготовления описан выше) или просто поместите ярлычок в какое-либо место, где он будет часто попадаться вам на глаза.



Приготовьте свою собственную магическую розовую воду

Исполнять этот ритуал следует ночью накануне полнолуния. Наполните большую миску (желательно медную, серебряную или фарфоровую) водой. Затем положите в воду лепестки красных или розовых роз и поставьте миску на

подоконник так, чтобы на нее падал лунный свет. Оставьте там миску на всю ночь. Утром извлеките лепестки из воды, а воду перелейте в бутылку.

Розовую воду можно использовать для ароматизации свеч и любовных талисманов или добавлять в воду, принимая ванну.

Маленький совет: для изготовления розовой воды лучше всего подойдут розы, подаренные вам вашим любимым.



Впустите в свою жизнь любовь

Предлагаю вашему вниманию еще один ритуал, который поможет вам найти новую любовь, приведет ее в вашу жизнь. Опустите пальцы в емкость с небольшим количеством розовой воды и нарисуйте на лбу знак Венеры. Оставшуюся розовую воду вылейте на порог своего дома или, если вы живете в квартире, обрызгайте этой водой ручку входной двери и кнопку дверного звонка, одновременно представляя себе, как ваш воображаемый любимый подходит к вашей двери, звонит или просто стучится.

Постарайтесь, чтобы представленная вами картина была яркой и отчетливой. Надо, чтобы воображаемый вами образ был действительно воображаемым. Не представляйте себе кого-либо определенного, известного вам, позвольте Вселенной направить к вам того, кто вам действительно нужен.



Исполните три заветных желания

Для исполнения ваших трех заветных желаний вам потребуется:

- розовая лента длиной 45 см;
- ножницы;
- ручка с серебряными или золотыми чернилами;
- эфирные масла: розы, жасмина, иланг-иланга, пачули или мускуса.

Разрежьте ленту на три кусочка длиной 15 см. Напишите на каждом отрезке по одному желанию. Желания должны быть написаны в настоящем времени и нести в себе

положительную энергетику. Затем переплетите эти ленточки, произнося при этом вслух или про себя три ваших желания. Нанесите немного эфирного масла на каждый конец и на середину полученной косички. Поместите этот талисман в ящик вашего ночного столика или просто положите под подушку. Ваши желания обязательно исполнятся.



Опал поможет вам исполнить ваши желания

Согласно древним знаниям о камнях, опал способен реагировать на малейшие изменения чувств и состояния его владельца. Кроме того, опал считается символом любви, романтических отношений, поэтому его иногда называют камнем Купидона.

Омойте опал в холодной воде (желательно, чтобы это был естественный источник, родник или ключ, но если природный источник вам недоступен, подойдет и вода из-под крана). Зажмите камень в левой руке, закройте глаза и сосредоточьте внимание на своем желании. Представьте, что ваше желание — это поток энергии, который устремляется

по вашей левой руке к ладони, где находится опал, представьте, как опал поглощает энергию этого потока. Когда вы почувствуете легкое покалывание или тепло в левой ладони, это будет означать, что опал готов выполнить ваше желание. Загадывайте желание. Оно должно быть четко сформулировано и нести в себе положительную энергетику. Однако будьте осторожны, помните: желания имеют свойство сбываться.



Сердолик внесет в ваши отношения больше страсти

Название камня произошло от латинского слова, обозначающего «плоть». Сердолик символизирует физическое, чувственное наслаждение. Кроваво-красный сердолик способен усилить иммунитет и придать вам больше жизненных сил, уверенности в себе, внести в ваши отношения с любимым больше чувства и страсти. Камушек кроваво-красного сердолика придаст вам энергию, наделит вас зрелостью, сделает вашу сексуальную жизнь богаче и разнообразнее. Носите сердолик на шелковом, кожаном или позолоченном

шнурке так, чтобы камень находился на уровне сердца. Буслы из сердолика наполнят вас сексуальной энергией и желанием.



Талисман из полудрагоценных камней усилит поток вашей любовной энергии

Некоторые полудрагоценные камни особенно ценятся за способность излучать сильную вибрацию любви. Например, розовый кварц способствует развитию гармонии в отношениях, усиливает взаимную привязанность партнеров друг к другу. Сердолик вносит в отношения страсть и желание. Нефрит вносит чувство стабильности, надежности и радости. Коралл подойдет тем, кто хочет скорее обзавестись потомством. Жемчуг восстанавливает равновесие и гармонию во взаимоотношениях, сглаживает трения и острые углы. Опал наполнит вашу жизнь любовью и романтикой, исполнит ваши желания. Малахит откроет ваше сердце, поможет вам быть откровенным и искренним в ваших чувствах, а также сделает вас более терпимым к чувствам и поступкам окружающих.

Выберите те камни, которые наиболее подходят вам для ваших целей и свяжите их вместе. Носите талисман на себе или с собой.



Посадите в саду цветы любви

Цветы всегда ассоциируются с любовью и романтикой. В викторианскую эпоху влюбленные выражали свои чувства при помощи «цветочных посланий», поскольку каждый цветок обозначал определенные чувства и эмоции. Посадите в своем саду цветы, символизирующие любовь и романтику, и ваша жизнь наполнится этими прекрасными чувствами. Для этого вам подойдут розы, фиалки, гардении, жасмин, мирт, красный клевер, примулы, розы и водосбор. По возможности отдайте предпочтение цветам красного и розового оттенков. Прежде чем сажать цветок, на дно ямки положите маленький кусочек розового кварца. Заботьтесь о ваших цветах, говорите с ними, пойте им или играйте для них на музыкальном инструменте, подкармливайте и поливайте их, пропалывайте и подстригайте. Все ваше внимание, вся ваша забота о цветах символизируют внимание



В решении любовных проблем поможет запад

В магической практике считается, что западная сторона света отвечает за наши эмоции и дела сердечные. Обращаясь к западу, вы обращаетесь за помощью к архангелу Габриэлю, покровителю запада, именно его вы просите о помощи. Исполнять это заклинание лучше всего в период, когда луна находится в созвездии Рыб.

Отправляйтесь в западную часть вашего жилища или, если хотите, можете выйти на улицу. На голубой свечке вырежьте руну *Gebu* (она также называется *Gifu*), выглядит она как X. Затем натрите свечку эфирным маслом розы, иланг-иланга, жасмина, мускуса или пачули. Постарайтесь с максимальной точностью определить, где именно в вашем доме (или на улице) находится запад, используя для этих целей компас. Поместите туда зажженную свечу,

встаньте возле нее так, чтобы ваше лицо было обращено на запад, и смотрите на пламя. Поднимите левую руку вверх ладонью на запад и произнесите следующее заклинание: «Габриэль, ангел воды, хранитель запада! Молю тебя, приди ко мне и исполни мое желание!».

Расслабьтесь и смотрите на пламя. Через некоторое время вы увидите, как языки пламени складываются в фигуру Габриэля, облаченного в голубые одежды. Попросите архангела помочь вам в осуществлении вашего желания. Почувствуйте, как энергия запада наполняет вашу душу любовью, гармонией и спокойствием. Попросите Габриэля о помощи и поддержке в той области вашей жизни, в которой вы испытываете проблемы и затруднения. Когда вы почувствуете, что ваши мольбы услышаны, поблагодарите Габриэля и отпустите его. После того как силуэт Габриэля растворится, задуйте пламя свечи.



Оживите угасшую страсть

Для совершения данного ритуала вам понадобятся:

- мангал или гриль для барбекю;
- локон волос вашего партнера;
- локон ваших волос;
- красный шнурок, нить или лента;
- красный конверт;
- щепотка молотого красного перца;
- щепотка паприки;
- щепотка сухой горчицы;
- щепотка тмина;
- щепотка сушеного базилика;
- щепотка карри.

Ритуал следует совершать во вторник ночью в период растущей луны.

Зажгите огонь в мангале или в гриле для барбекю. Свяжите красной ленточкой локон волос вашего партнера и локон ваших волос и положите их в красный конверт. Затем положите в конверт оставшиеся ингредиенты

(красный перец, паприку, горчицу, тмин, базилик; и карри) и запечатайте конверт. Конверт бросьте в огонь, и пока он горит, повторите три раза: «Как этот огонь освещает ночь, так пусть разгорится страсть между мной и (имя вашего партнера)».



Создайте гармонию в ваших отношениях с партнером

Вам понадобятся:

- маленькая ракушка;
- гладкий овальный или продолговатый камушек;
- палочка благовония с запахом розы;
- аромалампа круглой формы или пепельница.

В пепельницу или в аромалампу положите ракушку, камень и благовоние. Ракушка символизирует женскую энергию, камень — мужскую. Подожгите палочку благовония и дайте догореть ей до конца. Пока она горит, обратитесь к Венере, Афродите, Фрее или к какой-либо другой богине

любви с просьбой о помощи. Попросите ее помочь вам создать гармонию в ваших отношениях с любимым.



Укрепите узы, связывающие вас с партнером

Возьмите два куска веревки. Длина одного куска должна соответствовать вашему росту, длина другого — росту вашего партнера. Сложите их вместе и свяжите тремя узлами. Узлы завязываются на приблизительно равном расстоянии по всей длине веревок. Каждый раз, завязывая узел, представляйте себе, как связь между вами и вашим партнером становится все сильнее и сильнее, и повторяйте следующие слова: «(имя партнера) и я клянусь любить друг друга вечно, невзирая ни на что и отрекаясь ото всех, сейчас и на века». Затем обрызгайте соединенные веревки соленой водой и подержите их над дымом благовония. Положите веревки под кровать в спальне. Обратите внимание: прежде чем исполнить это заклинание, убедитесь в том, что вы и ваш партнер действительно хотите быть вместе, так как этот ритуал имеет очень сильное действие: в дальнейшем вам будет очень сложно разорвать связь между вами и вашим партнером



Приготовьте напиток любви

Для этого ритуала вам понадобится магический кубок, атам и вино или яблочный сидр. Налейте немного вина или сидра в кубок. Далее женщина держит кубок, а мужчина должен взять атам и аккуратно погрузить его лезвие в кубок. Каждый должен произнести клятву любви или просто признание в любви другому. Затем мужчина вынимает атам и кладет его рядом. Оба партнера должны выпить из кубка, символически закрепляя свою любовь.



Кристалл горного хрусталя принесет в вашу жизнь любовь и счастье

Издrevле кварц ценился за свою способность усиливать энергию, с которой он соприкасается. Возьмите кристалл кварца и омойте его водой, это поможет ликвидировать нежелательные вибрации. Затем прижмите кварц к своему сердцу и направьте на него все ваше желание любить и быть любимой. Через несколько минут прижмите

кристалл к губам и попросите его помочь вам найти человека, который бы подошел вам и любил бы вас так же, как вы любите его. Затем окропите кристалл розовой водой или смажьте его вашим массажным маслом и положите его на подоконник под солнечные лучи. Там он сможет передать вашу просьбу Вселенной, и она поможет вам найти того единственного, который вам нужен.



Как прекратить отношения, нежелательные для вас

Данный ритуал следует совершать в воскресенье, на убывающую луну. Вырежьте на белой свече свое имя (лучше всего сделать это своим ногтем), а на другой белой свече имя человека, отношения с которым вы бы хотели закончить. Поставьте каждую свечу в подсвечник и поместите их рядом на расстоянии 17,5 см. Ленточкой свяжите свечи вместе и зажгите их. Пока они горят, смотрите на пламя и говорите следующие слова (повторять их надо три раза): «Как только огонь сожжет эти две свечи, ты пойдешь своей дорогой, а я своей, и в душе каждого из нас останутся только добро и покой». Затем перережьте ленточку

и сожгите ее в пламени свечи. Обе свечи должны догореть до конца.



Изготовьте астрологический талисман любви

Вам понадобятся:

- копия вашего свидетельства о рождении и копия свидетельства о рождении вашего партнера, лист бумаги и ручка;
- лепестки цветка, подходящего знаку зодиака вашего партнера (лепестки могут быть как свежие, так и засушенные);
- лепестки цветка, подходящего вашему знаку зодиака (лепестки могут быть как свежие, так и засушенные);
- маленький кусочек камня, соответствующего по гороскопу вам;
- маленький кусочек камня, соответствующего по гороскопу вашему партнеру;
- красный или розовый мешочек, желательно шелковый.

Если у вас под рукой нет ваших свидетельств о рождении, вы можете использовать копии этих документов. Если нет и их, можете просто нарисовать на бумаге, в самом центре листа, круг, а внутри круга — символ знака зодиака вашего партнера и ваш зодиакальный символ. (Если хотите, вы можете кроме зодиакальных символов нарисовать внутри круга какие-либо другие символы, ассоциирующиеся для вас с любовью.) В центре круга положите камни и лепестки цветов. Сверните бумагу шесть раз так, чтобы она могла поместиться в мешочек.

Носите этот талисман с собой, чтобы ваша любовь стала сильнее.



Удалите препятствие, возникшее между вами и вашим партнером

Данный ритуал следует совершать на убывающую луну. Расслабьтесь и постарайтесь полностью сосредоточить свое внимание на проблеме, возникшей в ваших отношениях. Постарайтесь создать в своем воображении визуальный образ

проблемы, это может быть какой-либо монстр, стена, в общем, все, что угодно вам и вашему воображению. Теперь представьте, что вы находитесь по одну сторону этого образа-проблемы, а ваш партнер находится по другую сторону. Возьмите свой атам так, чтобы лезвие было направлено в сторону образа-проблемы, затем вонзите атам в него и колите его до тех пор, пока он не исчезнет совсем. Теперь между вами и вашим партнером нет никаких препятствий, путь друг к другу свободен. В своем воображении подойдите к партнеру и обнимите его, держа в своем сознании мысль о том, что вы снова вместе и вам уже больше ничего не мешает.



Оборвите связь между вами и вашим бывшим возлюбленным/ возлюбленной

Данный ритуал следует совершать на убывающую луну. Он поможет закончить отношения между вами и тем, с кем вы больше не желаете находиться вместе. Сядьте спокойно, расслабьтесь и представьте, что вы сидите внутри круга, светящегося ярким белым светом. Теперь представьте, что

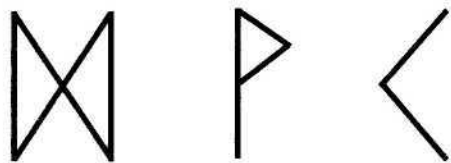
ваш бывший возлюбленный/возлюбленная сидит напротив вас в таком же круге света. Представьте, что от вашего сердца к сердцу вашего бывшего возлюбленного тянется тонкая нить, связывающая вас. Это может быть не только нить, это может быть луч света, тонкая или толстая веревка, цепочка, металлическая перекладина — словом, все, что угодно вашему воображению.

А теперь представьте, что у вас в руках инструмент, который сможет перерезать эту связь. Это могут быть ножницы, нож, паяльная лампа — словом, именно тот инструмент, который необходим вам. Произнесите следующие слова: «Я перерезаю эту связь и освобождаю нас обоих, оставляя в душе каждого из нас мир и покой». Затем пережьте в своем воображении связывающее вас соединение и завяжите каждый его конец словно пуповину. Вы на самом деле можете почувствовать боль. Вообразите зеленый свет, который окутывает вас и уносит с собой боль разрыва. Попрощайтесь со своим бывшим возлюбленным/возлюбленной и дождитесь, пока его/ее образ полностью растает. Теперь можете открыть глаза. Обратите внимание: это заклинание вы можете повторять несколько раз до тех пор, пока связь окончательно не прервется.



Руны помогут вам внести в ваши отношения больше чувства

Выберите из набора рун Gebu (Gifu), Wunjo и Kenaz или нарисуйте эти руны на маленьких круглых камушках. Данные руны ассоциируются соответственно с любовью, радостью и страстью. Разложите руны в форме треугольника, а в центр треугольника поместите палочку благовоний с ароматом розы. Зажгите палочку благовония и обратитесь к Венере, Афродите, Фрее или к какой-либо другой богине любви с просьбой о помощи, попросите ее помочь вам улучшить ваши взаимоотношения с партнером. А теперь представьте, как дым благовония поднимается вверх, к небу, неся с собой энергию рун. Там эта энергия обратится в действительность и поможет вам наполнить ваши отношения чувством, радостью и страстью.



Гексаграмма Туи внесет радость и счастье в ваши отношения

Данная гексаграмма в и цзин символизирует радость, счастье и гармонию между двумя людьми.

Вырежьте из листа розовой бумаги круг и нарисуйте гексаграмму в центре этого круга. Смотрите на нее очень внимательно в течение нескольких минут. Таким образом вся ее энергия, вся заключенная в ней информация поступят в ваше подсознание. Повесьте изображение гексаграммы в своей спальне или, если вы знаете фэн-шуй, поместите ее в сектор отдыха.

Вы также можете использовать данную гексаграмму при создании своего амулета. Ее изображение можно применять также вместо карты таро в первом ритуале (помогающем впустить в жизнь новую любовь), оно наполнит стакан с водой своими вибрациями и энергией.





Изготовьте талисман-медальон

На протяжении многих веков талисманы носили как символ любви и как оберег. Данный ритуал предоставляет вам сразу две возможности: вы можете продолжить традиции предков и укрепить ваши взаимоотношения с партнером.

Купите талисман в форме сердца (он может быть золотой, серебряный или медный). Внутри медальона поместите свою фотографию и фотографию вашего возлюбленного или фотографию, где вы запечатлены вдвоем. Поместите туда же локон ваших волос и локон вашего партнера. Закройте медальон, обмажьте его вашим магическим массажным маслом и повесьте медальон на розовый или красный атласный или шелковый шнур. Затем подержите медальон над дымящим благовонием (роза, иланг-иланг, жасмин, пачули или мускус) и произнесите трижды следующие слова: «Я люблю тебя и ты любишь меня, мы будем счастливы всегда».

Носите медальон, он наполнит ваши взаимоотношения любовью и счастьем. Каждый раз, дотрагиваясь до медальона, вы будете вспоминать о своем желании дарить любовь вашему возлюбленному и принимать его любовь.



Ешьте, пейте и будьте счастливы


Вам понадобятся:

- две свечи (красного или розового цвета);
- растопленный шоколад или специально приготовленный шоколадный соус;
- две красивые тарелки;
- свежая земляника или клубника;
- стакан или магический кубок;
- яблочный сидр.

Яблоки, шоколад, земляника и клубника считаются пищей Венеры, богини и планеты любви. Совершите данный ритуал, чтобы укрепить вашу любовь.

Вымойте ягоды и положите их на тарелку. В другую тарелку вылейте жидкий шоколад. Наполните стакан или кубок яблочным сидром. Зажгите свечи и сядьте с вашим возлюбленным/возлюбленной лицом друг к другу. Обмакните ягоду в шоколад и положите ее в рот своего возлюбленного/возлюбленной. Ваш партнер должен проделать ту же процедуру.

Проделывая это, вы доля-сны сказать: «Чтобы ты никогда не испытывал/испытывала голод». Передайте вашему партнеру стакан с сидром со словами: «Чтобы ты никогда не испытывал/испытывала жажды». Ваш партнер также должен предложить вам кубок с этими же словами. Доешьте ягоды и допейте сидр. Если вы хотите, можете признаться друг другу в любви или сказать друг другу теплые слова о своих чувствах, о вашем отношении друг к другу.



Глава 6

Магия для процветания и благополучия

Вторником управляет Юпитер, планета, которую астрологи связывают с ростом и расширением. Если вашей целью является увеличение прибыли или развитие своего дела, то заниматься магией вам следует по вторникам. Однако если вы стремитесь упрочить свое финансовое положение, ограничить расходы или лучше управлять деньгами, то вам не найти дня лучше чем суббота, так как Сатурн укрепляет дисциплину и повышает чувство ответственности.

Отношения между партнерами — это сфера ведения Венеры. Следовательно, если вы желаете улучшить отношения со своим деловым партнером либо привлечь инвесторов, то ваш день пятница. Тем, кто зарабатывает на жизнь творчеством, также лучше заниматься магией по пятницам, так как Венера управляет сферой искусств, либо в воскресенье, ибо Солнце связано с областью самовыражения.

Большое значение имеет также лунная фаза. Если вы хотите привлечь деньги, увеличить инвестиции, поднять свою репутацию либо получить работу или повышение по службе, то магические ритуалы следует исполнять в период роста луны. Завести новое дело следует после новолуния. В этот благоприятный период вместе с лунной будет расти

и ваше предприятие. А подводить итог или проверять, как идут дела и вносить коррективы лучше всего в полнолуние.

Следует обратить внимание и на периоды попятного движения Меркурия, цикл которого наблюдается раз в четыре месяца и длится три недели. (Чтобы получить по этому вопросу исчерпывающую информацию, вам придется заглянуть в астрологический календарь.)

С Земли кажется, будто планета движется по своей орбите в обратном направлении. В этот период небезопасно вкладывать деньги или открывать собственное дело. Вы можете не знать всех обстоятельств, все может пойти не так, как вы рассчитывали, либо предприятие не будет приносить *АохоА*- Да и магией лучше не заниматься, поскольку ретроградное движение планеты приводит к путанице в мыслях. Мы можем упустить важную деталь или что-то перепутать.

Обращаясь с просьбой о процветании, тщательно подбирайте слова. Ваш успех не должен выйти кому-то боком. Нельзя желать кому-то другому смерти или увечья, чтобы, получив страховку, разбогатеть! Вот почему в конце заверений и заклинаний следует присовокуплять: «Желаю всем добра».

Перед тем как приступить к заклинанию или магическому ритуалу, погрузитесь на несколько минут в состояние глубокого покоя, прогоните прочь посторонние мысли. Представьте, что вы и магическое пространство находитесь внутри шара белого света, либо очертите магический круг, о создании которого мы говорили во второй главе.

Внимание! Многие ритуалы этой главы предусматривают использование свечей и огня — обращайтесь с ними осторожно и совершайте обряды в специальном месте.



Изготовьте магическое масло благополучия, и оно поможет вам увеличить приток финансов

Это масло можно использовать для различных целей. Им, например, можно душиться, его можно использовать для принятия ванны или в магических ритуалах для обмазывания свечей, кристаллов, драгоценных камней и талисманов.

В качестве основы возьмите 115 г миндального, оливкового масла или масла из виноградных косточек. Добавьте в эту основу несколько капель одного или сразу нескольких перечисленных ниже масел (количество и пропорция эфирных масел зависит исключительно от вашего желания): мало перечной мяты, мяты курчавой, масло клевера, масло сандалового дерева, масло корицы или кедровое масло. Как только вы получите именно ту смесь, которая вам нравится, добавьте в нее немного золотых блесток. Затем перелейте масло в прозрачную или зеленую стеклянную бутылку. Прикрепите к бутылке специальный ярлычок (о том, как изготовить такой ярлычок, вы узнаете дальше), при этом картинка на ярлычке должна быть обращена

к стенке емкости — таким образом картинка будет наполнять масло своей магической энергией.

Обратите внимание: некоторые эфирные масла могут вызвать аллергию, поэтому подбирайте масла очень внимательно и аккуратно.



Изготовьте магический ярлычок благополучия

Поскольку различные символы и знаки способны оказывать сильное влияние на наше подсознание, они используются в магических ритуалах очень часто.

На маленьком кусочке зеленой бумаги нарисуйте знак или символ, который ассоциируется у вас с богатством и благополучием. Если хотите, можете также написать какие-либо слова, например, «деньги» или «благополучие», или даже целое предложение. Пока вы пишете и рисуете, постарайтесь сосредоточить свое внимание на вашем желании преуспеть и стать богаче. Полученный ярлычок вы можете прикрепить к бутылочке с вашим магическим

маслом благополучия (рецепт изготовления масла смотрите в предыдущем ритуале).



Золотая свеча поможет вам стать богаче

Золото традиционно ассоциируется с богатством и благополучием. Если вы хотите, чтобы в ваш дом пришло богатство и благополучие, вам необходимо сделать следующее: возьмите позолоченную свечу и обмажьте ее маслом перечной мяты. Зажгите эту свечу во вторник на растущую луну, свеча должна прогореть полностью. (Будьте внимательны, убедитесь, что свеча стоит в безопасном месте.)



Зеленая свеча поможет вам преуспеть, повысит ваш уровень благополучия

Зеленый цвет — цвет растений, цвет жизни и роста, он символизирует развитие, изобилие и богатство. В некоторых странах зеленый — это цвет денежных банкнот.

Вырежьте на зеленой свече слово «благополучие». В первый день после новолуния зажгите свечу. Она должна гореть десять минут, затем потушите ее. Повторяйте эту процедуру каждый день до наступления полнолуния или до тех пор, пока свеча не сгорит полностью.



Если вы хотите, чтобы уровень ваших доходов вырос, воскурите благовония

Издревле считается, что дым благовоний — это своего рода посланник, несущий богам наши просьбы и мольбы.

Для данной цели наиболее всего подойдут благовония с запахом мяты, клевера или сосны. Зажгите благовоние и пока оно горит, обратитесь с просьбой к Юпитеру или любому другому известному вам божеству, прося его о том, чтобы оно помогло вам преуспеть и добиться финансового роста. Дым благовония вознесется к небесам, и ваши молитвы будут услышаны.



Изготовьте символ богатства

На небольшом листочке зеленой бумаги скомбинируйте буквы Б, О, Г, А, Т, С, Т, В и О так, чтобы они представляли собой знак. Как будет выглядеть этот знак, зависит исключительно от вашей фантазии. Вы можете использовать как заглавные буквы, так и маленькие, или комбинацию из тех и других. Буквы могут быть расположены вертикально, горизонтально, вверх ногами, задом наперед. Создав ваш собственный символ богатства, поместите его где-нибудь на видном месте так, чтобы он как можно чаще попадался вам на глаза

В сущности, этот ритуал использует определенный психологический эффект: каждый раз, когда вы будете смотреть на этот символ, вы будете вспоминать о своем намерении стать более преуспевающим и богатым. По вашему желанию вы можете превратить свой символ богатства в магический амулет. (Более подробную информацию о магических знаках вы можете найти, в четвертой главе.)



Изготовьте талисман благополучия и благосостояния из трав

Вам понадобятся:

- маленький кувшин или бутылка из прозрачного или зеленого стекла;
- три лепестка магнолии;
- три лепестка одуванчика;
- три лепестка герани;
- три лепестка пиона;
- три лепестка цветка сливы, персика или яблока;
- три монетки (подойдут монетки любого достоинства).

Поместите все ингредиенты в кувшин или бутылку. В то время как вы делаете это, представляйте себе, как деньги текут к вам рекой, потоком. Заткните горлышко бутылки пробкой и запечатайте зеленым воском или заткните горлышко зеленой или золотистой тканью или бумагой. Затем поставьте бутылку на подоконник желательного в том помещении, где находится ваше рабочее место в ночь накануне полнолуния.



Изготовьте талисман благополучия и благосостояния из пряностей

Вам понадобятся:

- одна палочка благовоний с запахом сосны;
- кусок зеленой ткани в форме круга диаметром 20 см (лучше всего шелк);
- кусочек золотистой ленты длиной 20 см;
- щепотка корицы;
- щепотка шафрана;
- щепотка розмарина;
- щепотка аррорута (мука из корневищ маранты);
- щепотка кардамона;
- щепотка шалфея;
- щепотка тимьяна;
- небольшое количество сушеных листьев перечной мяты.

Зажгите палочку благовония. Положите все ингредиенты на ткань в центр круга. Затем соберите ткань и завяжите ее ленточкой. Сделайте восемь узелков. Каждый раз, завязывая узелок, повторяйте вслух или про себя следующие слова

«Теперь моя жизнь наполнена благополучием и достатком». Когда закончите завязывать узелки и талисман будет готов, подержите его несколько минут в дыме благовония.

Носите талисман в кармане, он поможет вам найти работу, преуспеть и разбогатеть.



Изготовьте магическое тојо благосостояния

Вам понадобятся:

- лист пергамента (подойдет также лист качественной бумаги для письма);
- ручка с зелеными или золотистыми чернилами;
- эфирные масла перечной или курчавой мяты;
- маленькая закрывающаяся коробочка;
- кусочек зеленой ленты;
- золотое украшение;
- кусочек авантюрина;
- монетка любого достоинства;
- желудь.

Зелеными или золотистыми чернилами напишите на пергаменте следующие слова: «Моя жизнь теперь наполнена благополучием и изобилием в самом широком смысле этих слов». Капните капельку эфирного масла на лист и сверните его три раза. Свернутый лист поместите на дно коробочки, сверху положите оставшиеся компоненты (золотое украшение, кусочек авантюрина, монетку и желудь). Затем закройте коробочку и перевяжите ее зеленой ленточкой. Вам необходимо сделать восемь узелков. Каждый раз, завязывая узелок, повторяйте вслух или про себя слова, написанные вами на пергаменте. Вы можете украсить коробочку какой-либо символикой, ассоциирующейся для вас с благосостоянием или процветанием.

Носите тојо в кошельке или поместите его в ящик своего рабочего стола или в то место, где вы храните деньги.



Изготовьте талисман, приносящий удачу, из драгоценных камней

Вам понадобятся:

- кусочек авантюрина;
- кусочек бирюзы;
- кусочек оникса;
- кусочек прозрачного кварца;
- кусочек нефрита;
- кусочек тигрового глаза;
- магическое масло благополучия;
- зеленый или золотистый мешочек достаточного размера, чтобы вместить все ваши камни.

Смажьте каждый камушек вашим магическим маслом благополучия. Делая это, обращайтесь к нему, прося его поделиться с вами его силой для осуществления ваших желаний. Обратитесь к авантюрину: «Авантюрин, пожалуйста, помоги мне стать более удачливым и преуспевающим, помоги мне найти новые шансы и возможности». Обратитесь к бирюзе: «Бирюза, пожалуйста, принеси мне удачу».



Сердолик поможет вам преуспеть, добиться карьерного и финансового роста

Сердолик является мощным стимулятором, его энергия побуждает к действиям. Этот красновато-оранжевый камушек способен наделить вас большей уверенностью в себе, увеличить ваши амбиции, поможет вам двигаться вперед. Носите кулон с сердоликом так, чтобы камень находился на уровне сердца, это укрепит вашу смелость и решительность. Или, если хотите лидировать и занимать

доминирующее положение, носите на указательном пальце кольцо с сердоликом.

Тигровый глаз принесет вам удачу на новой работе

Этот золотисто-коричневый камень действительно похож на светящийся глаз дикой лесной кошки. Он поможет вам держать ситуацию под контролем, принимать верные решения, делать правильные выводы и верно оценивать ситуацию, поможет вам добиться значительного финансового роста. Кольцо с тигровым глазом на указательном пальце укрепит ваше чувство ответственности, вашу целеустремленность, поможет вам четко определять цели и добиваться намеченного. Если же вы хотите увеличить свой творческий потенциал, носите кулон с ним так, чтобы он находился на уровне сердца.



Авантюрин поможет вам добиться роста доходов, предоставит новые финансовые возможности

Этот зеленый камень с металлическим блеском не даст вам упустить ни одной удачной возможности. Поскольку авантюрин имеет способность усиливать интуицию, игроки в азартные игры часто используют его как талисман. Носить кулон с авантюрином следует так, чтобы авантюрин находился на уровне солнечного сплетения, в этом случае он действительно поможет вам воспользоваться всеми шансами и возможностями, которые дарует вам судьба.



Оникс поможет вам удержаться от ненужных трат, сэкономит ваши деньги

Если вы никак не можете накопить необходимую вам сумму, а ваша зарплата исчезает в рекордно короткие сроки, оникс — ваш камень. Кольцо с ониксом на среднем пальце поможет укрепить вашу решимость и уберечь вас от необдуманных и ненужных трат. Серезки с ониксом

напомнят вам о вашем желании не тратить деньги попусту. А камушек оникса в вашем кошельке поможет стабилизировать и укрепить ваше финансовое положение.



Примите специальную магическую ванну, которая поможет вам увеличить ваш доход

Наполните ванну водой. Пока ванна будет наполняться, приготовьте себе чашку горячего чая с добавлением перечной мяты. Добавьте в ванну эфирное масло мяты, кедра, корицы или сосновое масло. Зажгите зеленую или золотистую свечу. Включите приятную музыку. Эффект данного ритуала зависит от того, насколько вы расслаблены. Все ваши чувства и ощущения, каждая клеточка вашего тела должны участвовать в этом процессе. Лягте в ванну и лежите в ней столько, сколько вам захочется, медленно пейте чай и сосредоточьтесь на своем желании стать богаче. Вы можете представить, например, что вы являетесь владельцем очень дорогой и давно желанной вещи. Дайте волю своей фантазии.



Изготовьте денежную мандалу

Мандала в переводе с санскрита означает «круг». Круг является символом единства и целостности.

Нарисуйте круг и разделите его пополам горизонтальной линией. Верхняя половинка круга символизирует небо, а нижняя — землю. В обеих частях круга нарисуйте символы, которые, по вашему мнению, ассоциируются с богатством и благосостоянием. Символы могут быть как самыми простыми, так и довольно сложными, это зависит от вашей фантазии. В процессе рисования постарайтесь сосредоточить все свое внимание на вашем желании: увеличить финансовый доход и уровень благосостояния. После того как вы закончите рисовать, капните в середину мандалы немного магического масла благополучия. Поместите вашу магическую мандалу там, где она чаще всего будет попадаться вам на глаза



Если вы хотите добиться финансового успеха на новом поприще, посадите растение

На следующий день после новолуния положите на дно керамического горшка маленький кусочек прозрачного кварца, маленький кусочек авантюрина и монетку, затем наполните горшок землей. Посадите в горшок семена одного из нижеперечисленных растений: петрушка, денежное дерево, кошачья мята (котовник кошачий), маргаритка, мята или водосбор. Эти семена символизируют ваше новое денежное начинание — новую работу, новый проект, вложение денег и тому подобное. Ухаживайте за растениями тщательно, следуйте инструкции на упаковке семян. По мере их роста ваше благосостояние тоже будет увеличиваться.



Ритуал против банкротства

Существует два варианта этого ритуала, один попроще, другой посложнее. Для начала я предложу вашему вниманию более простой вариант.

Поместите монетку любого достоинства в маленький мешочек из зеленой или золотистой ткани. Если у вас есть желание, вы можете изготовить такой мешочек самостоятельно из ткани, кожи, замши или какого-либо другого материала. Прикрепите мешочек с внутренней стороны своей сумочки, кошелька или бумажника (вы можете либо пришить мешочек, либо просто приколоть его булавкой). Прикрепляя мешочек, повторяйте вслух или про себя: «Эта монетка сулит мне богатство. Теперь у меня есть все, что я хочу, и все, что мне нужно».

В более сложном варианте вам необходимо вшить несколько монет в подол или кромку одежды, повторяя те же слова: «Эта монетка...» каждый раз, когда вы вшиваете монетку.



Ритуал, который поможет вам добиться значительного финансового роста

В самом начале этой главы мы говорили о планете Юпитер как о планете, символизирующей рост и развитие.

Нарисуйте символ этой планеты на обыкновенной стеклянной банке. Начиная с первого дня новолуния каждый день бросайте в банку по одной монетке, говоря при этом: «Теперь ценность данной монетки увеличилась во сто крат, и эта монетка сулит мне благополучие, процветание и достаток». Если вы хорошо знакомы с техникой фэн-шуй, вы можете поместить банку в ваш сектор благосостояния. Или просто поставьте ее на видное место на вашем рабочем столе или в кабинете. Когда банка наполнится, выньте монетки и отнесите их в банк, затем начните все сначала.

4



Запрограммируйте «денежный» кристалл

«Денежные» кристаллы содержат в своем составе минерал, который придает камню зеленовато-дымчатый оттенок или проступает в виде зеленоватых вкраплений на поверхности камня.

После того как вы приобрели «денежный камень», подержите его под чистой проточной водой, это поможет избавиться от нежелательных для вас вибраций камня. Обмажьте камень эфирным маслом перечной мяты, сандалового дерева, кедра, клевера или вашим собственным магическим маслом благополучия. Прижмите кристалл к вашему «третьему глазу» (область между бровями). Теперь сконцентрируйте на нем все свое внимание и представьте себе какой-либо визуальный образ, ассоциирующийся для вас с богатством и благосостоянием, произнося при этом вслух или про себя следующие слова: «Моя жизнь теперь наполнена благополучием и изобилием в самом широком смысле этих слов». Положите кристалл на свой компьютер или на рабочий стол, или туда, где вы обычно храните деньги. Если вы хорошо знакомы с техникой фэн-шуй, то поместите кристалл в ваш сектор благосостояния.



Ритуал, который поможет вам найти новую работу

Вам понадобятся:

- новая купюра достоинством один доллар (рубль);
- магическое масло благополучия
- или эфирное масло перечной мяты, клевера или кедра;
- зеленый конверт;
- ручка с золотистыми чернилами.

Данный ритуал следует выполнять на растущую луну или минимум за три дня до полнолуния (удостоверьтесь, что в этот период Меркурий не перемещается с востока на запад). Возьмите новую купюру достоинством один доллар (рубль), так как число один символизирует новое начинание. Напишите на купюре следующую фразу: «Теперь у меня есть работа, которая просто создана для меня. Я счастлив и преуспеваю, моя работа хорошо оплачивается». Затем капните немного масла на каждый уголок купюры и сверните ее три раза, повторяя фразу «Теперь у меня есть

работа-» каждый раз, когда вы сгибаете купюру. Положите свернутую купюру в конверт, а конверт положите под подушку и держите его там до тех пор, пока не получите работу своей мечты.



Гексаграмма «И Цзин» поможет вам повысить ваш уровень благополучия

Гексаграмма Та Юи из древней китайской «Книги перемен», или «И Цзин», символизирует высшую степень процветания и благополучия.

Нарисуйте эту гексаграмму на листе зеленой бумаги, желательно золотистыми чернилами, и разместите лист так, чтобы он как можно чаще попадался вам на глаза. Вы также можете использовать этот символ в других ритуалах: нарисовать его, например, на магическом ярлычке благополучия (как вы помните, ярлычок можно прикрепить к бутылочке с вашим магическим маслом благополучия) или в центре мандалы, вырезать его на свече или использовать в качестве талисмана



Талисман поможет вам добиться финансовой стабильности

Вам понадобятся:

- маленький камушек оникса;
- два куска ткани зеленой ткани в форме квадрата, размером 57,5 см (лучше всего подойдет шелк, но можно использовать хлопок или лен);
- швейная игла и черная нить;
- бумажный квадрат размером 10x10 см;
- сушеные листья перечной или курчавой мяты;
- четыре цветка клевера;
- монетка любого достоинства;
- ручка с зелеными чернилами.

Этот ритуал подойдет тем, кто не может накопить денег, так как не может удержаться от ненужных трат. Выполнять его следует в субботу.

Напишите на бумажном квадрате зеленой ручкой следующую фразу:

«Я экономно трачу деньги» или «Я покупаю только то, что мне действительно необходимо». Затем сшейте два зеленых квадрата ткани с трех сторон. Делая каждый новый стежок, повторяйте фразу, написанную на листе бумаги. Положите листья мяты, клевер, оникс и монетку на бумажный квадрат, сверните его и положите в полученный зеленый мешочек. Зашейте его.

Носите этот талисман с собой, он поможет вам тратить деньги разумно и уберезет от ненужных трат.



Изготовьте «денежное зелье»

В ночь накануне полнолуния заварите в чашку чай из перечной мяты. Дайте ему остыть и перелейте его в зеленую стеклянную бутылку. Нарисуйте на листке бумаги гексаграмму Та Уи, положите лист на подоконник и поставьте на него бутылку с чаем (бутылка должна стоять на изображении гексаграммы). В течение ночи лунный свет и гексаграмма наполнят чай своей силой и энергетикой. Выпейте чай утром и пока пьете, представляйте, что вы богаты и счастливы, финансово защищены и не боитесь завтрашнего дня.

Повторяйте этот ритуал каждый месяц до тех пор, пока не достигнете желаемого финансового уровня.

•Й- Обратитесь за финансовой помощью и поддержкой к северу

Вам понадобятся:

- толстая зеленая свеча (свеча должна быть достаточно толстой, чтобы стоять самостоятельно, без подсвечника);
- магическое масло благополучия или эфирное масло перечной мяты;
- гвоздь или что-либо острое, чем можно нанести на свечу надпись;
- небольшой авантюрин, тигровый глаз или оникс с нанесенным на него руническим символом Даэг (если у вас под рукой нет ни одного из этих камней, подойдет любой черный или зеленый камень).

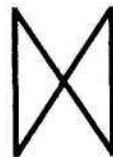
Северное направление в магии ассоциируется с материальной стороной нашей жизни, с финансовым благополучием.

Обращаясь к северу, вы обращаетесь за помощью к архангелу Уриэлю, покровителю севера, именно его вы просите о помощи. Выполнять этот ритуал лучше всего в период, когда луна находится в созвездии Тельца, Девы или Козерога. Если у вас есть пентаграмма одного из вышеперечисленных созвездий, наденьте ее на время выполнения ритуала.

Вырежьте на свече рунический символ Даег и обмажьте ее магическим маслом благополучия. Поставьте зажженную свечу в самой северной части вашего дома. Напротив нее расположите камень с изображением руны. Встаньте возле свечи так, чтобы ваше лицо было обращено на север, и смотрите на пламя. Поднимите правую руку вверх ладонью на север и произнесите следующее заклинание: «Уриэль, ангел земли, хранитель севера! Молю тебя, приди ко мне и помоги мне исполнить мое желание».

Расслабьтесь и смотрите на пламя. Через некоторое время вы увидите, как языки пламени складываются в фигуру Уриэля, облаченного в зеленые одежды. Попросите ангела помочь вам в осуществлении вашего желания преуспеть, добиться финансового роста и роста уровня вашего благосостояния. Когда вы почувствуете, что ваши мольбы услышаны, поблагодарите Уриэля и отпустите его. После

того как силуэт Уриэля растворится и вместо него останется только пламя свечи, возьмите камень с символом руны и положите его в карман, теперь он будет служить вам в качестве талисмана. Затем задуйте свечу.





Обратитесь за помощью к фортуне


Для этого вам необходимо будет нарисовать символ фортуны, который выглядит следующим образом. В астрологии этот символ используется для того, чтобы предсказать, в какой именно финансовой области будет преуспевать тот или иной человек.

Для исполнения этого ритуала вам необходимо нарисовать символ фортуны на большом листе бумаги, на куске ткани или на любом другом материале. Вы даже можете нарисовать этот символ мелом на тротуаре рядом с вашим домом или начертить его на песке или земле в лесу, у реки — словом, там, где вам захочется.

Встаньте в середину круга лицом на восток, закройте глаза и сделайте несколько глубоких вдохов. Сосредоточьтесь и постарайтесь почувствовать, как сила и энергия этого знака наполняет вас энергией, как поток этой энергии устремляется от ваших ног и постепенно наполняет все ваше тело. Сделайте резкий выдох через рот, одновременно с выдохом извещая Вселенную о своей готовности принять изобилие и достаток, впустить благополучие и процветание

в свою жизнь (вам достаточно будет просто подумать об этом). Стоя внутри круга, повернитесь лицом к северу и все повторите снова. Затем повернитесь к западу, а потом — к северу, каждый раз повторяя ритуал.

Стойте в символе фортуны каждый день по десять минут или каждый раз, когда вам необходима поддержка в финансовых делах.





Если вы хотите добиться
финансового роста
и роста уровня вашего благосостояния,
обратитесь за помощью
к четырем сторонам света

Для данного ритуала вам понадобятся четыре монетки (лучше всего подойдут серебряные монетки любого достоинства). Смажьте каждую монетку вашим магическим маслом благополучия. Затем направляйтесь в самую восточную часть вашего сада или участка и закопайте там одну монетку. Если вы живете в квартире, закопайте монетку в цветочном горшке с восточной стороны. Если же с восточной стороны нет окна, закопайте монетку в горшок или любую другую емкость с землей и поставьте в восточный угол вашей квартиры. То же самое сделайте с остальными тремя монетками в южной, западной и северной частях вашего жилища, сада или участка.

Обратите внимание: монетки нужно сажать именно в таком порядке!

После того как вы закончите, встаньте в середине вашего жилища, сада или участка. Разведите руки в стороны, ноги расставьте на расстоянии 45 см, ваше тело должно напоминать звезду. Поймите в таком положении минуту или две, представляя себе, как богатство и благополучие устремляется к вам со всех сторон.



Соберите деньги, которые вам должны

Данный ритуал лучше всего исполнять в период, когда Меркурий перемещается с востока на запад. Я неоднократно использовала этот ритуал, и он не подвел меня ни разу. Дополнительным его преимуществом является то, что он не только помогает вернуть долг, но и позволяет сохранить хорошие отношения между вами и вашими должниками.

Напишите каждому человеку, который должен вам, записку. В записке скажите, что вы понимаете, что ваш должник, возможно, в данный момент испытывает финансовые затруднения и потому не может вернуть то, что он вам должен. Вы, разумеется, нисколько не сомневаетесь, что если бы все было хорошо, он вернул бы вам ваши деньги сразу

же. Далее напишите, что вы молитесь богам о том, чтобы финансовое положение вашего должника улучшилось, чтобы фортуна повернулась к нему лицом.

Первая часть записки начнет действовать сразу же, как только ваш должник ее получит, а вторая ее часть вступит в силу, когда вы получите то, что вам были должны.



Привлечение нового финансового партнера или инвестора

Данный ритуал лучше всего исполнять на растущую луну, когда она находится в созвездии Рыб. Вам понадобятся две зеленые или золотистые свечи и что-нибудь острое, чтобы нанести на них надпись.

Вырежьте на одной свече свое имя, а на другой — слово «инвестор», «преуспевающий финансовый партнер» или «финансовая поддержка». Затем обмажьте свечу магическим маслом благополучия или маслом перечной мяты. Поставьте свечи на расстоянии 30,5 см и зажгите их. Свечи должны гореть несколько минут, а пока они горят, представьте себе, что желаемый вами партнер или инвестор

подходит к вам, входит в вашу жизнь. Постарайтесь, чтобы этот образ не был образом какого-либо конкретного человека, и наденьте воображаемый образ всеми теми качествами, которые вам необходимы. Затем потушите свечи.

На следующий день повторите весь ритуал, предварительно придвинув свечи чуть ближе друг к другу. Повторяйте ритуал до тех пор, пока свечи не сгорят полностью.



Карты таро помогут вам добиться успеха и благополучия

Выберите из колоды карт таро следующие пять карт: «туз пентаклей», «тройку пентаклей», «девятку пентаклей», «десятку пентаклей» и «колесо фортуны». Пентакли символизируют деньги и материальное благополучие. Туз символизирует новые начинания и новые возможности, тройка является символом вашего таланта, который поможет вам добиться желаемой цели (в данном случае — финансовой выгоды), девятка символизирует успех, она гарантирует успешное завершение вашего финансового предприятия. Десятка — символ успеха, исполнения желаний, а колесо

фортуны — это своего рода указатель того, что вы находитесь в нужном месте в нужное время.

Разложите карты на полу в форме звезды. Закройте глаза и представьте, как успех, благосостояние и благополучие, символизируемые этими пятью картами, наполняют вашу жизнь.



«Императрица» поможет вам значительно повысить уровень ваших доходов

Если вы хотите повысить уровень вашего дохода посредством какого-либо нового творческого начинания или с помощью инвестиций, вам поможет карта «императрица» из колоды карт таро. Эта карта символизирует плодотворную силу женского начала, но данный ритуал можно выполнять как мрччине, так и женщине, поскольку сила женского начала, используемая в нем, никаким образом не меняется в зависимости от пола, исполняющего заклинание. Сила женского начала — лишь одна из двух основных сил, управляющих Вселенной.

Положите карту лицом вверх на вашем алтаре. Если у вас нет алтаря, положите карту на стол в северной части вашего дома или, если вы знаете фэн-шуй, поместите ее в ваш сектор благосостояния. Наполните ваш магический кубок водой (если у вас нет такого кубка, возьмите простой стакан). Поместите наполненный кубок или стакан на карту и оставьте на ночь. В течение ночи карта напитает воду своей силой и энергетикой.

Утром выпейте воду, не отрывая взгляда от карты. Почувствуйте, как энергия и сила «императрицы» наполняют вас, теперь вы сами и есть императрица. Теперь вы уверены в том, что любая цель вам по плечу, ваши способности к творчеству, находчивость и воображение помогут вам добиться любой поставленной задачи.

Если у вас нет карт таро, вы можете взять из колоды обычных карт королеву бубен, но имейте в виду, что энергетика и сила карты таро «императрица» значительно сильнее и превосходит по эффективности действия силу и энергетику бубновой королевы.



Если вы испытываете трудности
в управлении
своими финансами, вам поможет
«император»

По принципу действия данный ритуал похож на вышеописанный, но в этом случае вам понадобится карта «император» из колоды карт таро. Карта «император» символизирует финансовую защищенность и практичность,

характерные для мужского начала. Однако ритуал этот могут выполнять как мужчины, так и женщины. Сила мужского начала, используемая в данном ритуале, никоим образом не меняется в зависимости от пола исполняющего заклинание. Сила мужского начала — лишь одна из двух основных сил, управляющих Вселенной.

Итак, сделайте с картой «император» все те действия, которые были описаны в предыдущем обряде. Когда утром вы будете пить воду из кубка, представьте, что вы и есть сам «император», что вы теперь обладаете всеми его качествами, качествами прирожденного лидера: практичностью, умением принимать верные решения и мудро распоряжаться имеющимися финансовыми средствами.

Если у вас нет карт таро, вы можете взять из колоды обычных карт короля бубен, однако энергетика и сила карты таро «император» значительно сильнее и превосходит по эффективности действия силу и энергетику бубнового короля.



Проложите себе путь к финансовому успеху

Исполнение данного ритуала займет более чем десять минут, однако он стоит потраченного на него времени.

Испеките ваш любимый пирог с пряностями по вашему любимому рецепту с той лишь разницей, что на этот раз кроме привычных для вас специй вам необходимо будет добавить корицу. Смешивая ингредиенты, представьте, как богатство, успех и благосостояние наполняют ваш дом, вашу жизнь. После того как пирог испечется, охладите его и посыпьте сахарной пудрой. Затем нанесите на него символы, которые, по вашему мнению, ассоциируются с богатством и благосостоянием, например, знак доллара

Воткните в пирог одну зеленую свечку (используйте специальные свечки для именинных пирогов), зажгите ее, загадайте свое желание (повысить уровень благосостояния) и задуйте свечку. Съедайте по кусочку пирога каждый день до тех пор, пока пирог не кончится. Каждый раз, поглощая пирог, представляйте себе, как с каждым кусочком вы аккумулируете в себе те качества, которые необходимы вам для достижения вашей цели. Если хотите, можете

пригласить своих друзей, чтобы они поделили с вами вашу трапезу. Это особенно рекомендуется в тех случаях, когда ваш финансовый успех зависит не только от вас, но и от ваших финансовых партнеров или партнеров по бизнесу.



Магический костюм поможет вам добиться успеха

Хэллоуин — это праздник нечистой силы, точнее, Новый год всей нечистой силы. В это время стоит задуматься над своими планами на будущее. Вот почему костюм, который вы надеваете на этот праздник, имеет такое значение, ведь именно при помощи костюма вы показываете, чего вы хотите от наступающего года, визуально устанавливая свои цели и задачи и подтверждая свои намерения. Костюм следует выбирать в зависимости от того, что именно вы желаете получить от будущего. В данном случае он должен характеризовать вас как человека преуспевающего, обеспеченного и самодостаточного. Надевая костюм, представьте, что вы действительно преуспеваете, что вы богаты и счастливы.




Отдайте часть того, что имеете

Маги верят, что изобилию Вселенной нет предела и что для каждого найдется именно то, что он пожелает, и именно в том количестве, которое ему нужно. Если ваше состояние стремительно растет, вам не следует волноваться, что это может стать причиной бедности для какого-либо совершенно незнакомого вам человека. Вы можете помочь поддержать поток изобилия Вселенной и при этом извлечь для себя выгоду. Что для этого надо сделать?

Вам просто необходимо отдавать небольшую часть того, что вы получаете. Этот процесс напоминает процесс посадки семян: вы сажаете их, а позже пожинаете плоды. Например, вы выполнили ритуал, в результате которого уровень вашего благополучия и благосостояния возрос. Поделитесь частью того, что вы получили с теми, кто нуждается в этом. Поверьте, все, что вы отдали, вернется к вам в десятикратном размере.

Помните пословицу: «Что посеешь, то и пожнешь»? Этот принцип работает и в магии.



Глава 7

Магия для защиты и здоровья

ЛЮДИ ИСПОЛЬЗОВАЛИ знание приемов магии, лечебных трав, природы и Космоса издавна. Все возрастающий интерес к народной медицине вновь заставил нас обратить внимание на силы, воздействующие на организм человека. Хотя магия не заменит собой медицины, она может ускорить процесс исцеления человека и способствовать улучшению его общего самочувствия.

Лунные циклы, например, влияют на психическое, эмоциональное и физическое состояния человека. В полнолуние рождается больше детей, а пациенты в клиниках для душевнобольных ведут себя более агрессивно либо впадают в протрацию. В полнолуние человек чувствует прилив энергии, а в новолуние — упадок сил. Следовательно, при совершении магических действий, целью которых является воздействие на состояние организма человека и уровень его защищенности, необходимо обращать особое внимание на лунную фазу. Ритуалы, которые способствуют росту (например, образованию новой ткани на травмированной коже), следует совершать в период роста луны. Ритуалы, способствующие уменьшению (например, потере веса или замедлению развития болезни), будут намного эффективнее, если выполнять их, когда луна убывает.

Суббота, день Сатурна, — наиболее благоприятный день недели для выполнения защитных магических ритуалов, ибо Сатурн — планета ограничений, твердости и структуры. Ритуалы защиты, приведенные здесь, следует выполнять, если нет оговорок, в субботу. Кроме того, в этот же день недели можно выполнять магические действия, направленные на прекращение или освобождение от кого-либо или чего-либо, скажем, избавление от вредной привычки, а также совершать ритуалы против врага, болезни либо для придания себе большей решимости.

Вторник, день Юпитера, благоприятен для ритуалов, целью которых является усиление или увеличение чего бы то ни было. Если, например, вы просите о повышении сопротивляемости организма, делать это следует в период роста луны. Кроме того, в этот день молено просить о том, чтобы вам в дороге сопутствовала удача, поскольку именно Юпитер влияет на то, как все сложится у вас во время долгой поездки. В воскресенье, день солнца, следует просить о подъеме жизненных сил, обретении большей уверенности в себе и улучшении самочувствия.

При исполнении некоторых из описанных в этой главе, как, впрочем, и в предыдущих, заклинаний используют

свечи и огонь. Еще раз повторю: будьте осторожны и благоразумны, и тогда с вами не случится несчастья. Магические действия подобного рода следует совершать в специально предназначенных для этого местах (печах, каминах и рамах с вертелом), а также не оставлять без присмотра зажженную свечу.



Яркий белый свет защитит вас

Несмотря на простоту, этот ритуал очень эффективен. Когда вы чувствуете, что вам необходим дополнительный источник защиты, расслабьтесь, закройте глаза и представьте, что ваше тело окутывает кокон яркого белого света. А пока вы себе это представляете, повторите три раза: «Меня защищает яркий белый свет. Теперь ничего мне не угрожает и не может причинить мне вреда».



Защитите ваших родственников, друзей или знакомых ярким белым светом

Этот же ритуал вы можете применить для защиты своих родственников, знакомых или друзей.

Сделать это можно следующим образом: расслабьтесь, закройте глаза и представьте себе того человека, которого бы вам хотелось защитить. Затем представьте, как этого человека окутывает кокон яркого белого света. Повторите

три раза следующую фразу: «(Имя человека) защищает яркий белый свет. Теперь (имя человека) ничего не угрожает и не может причинить ему/ей вреда».



Базилик защитит ваше жилище

Наполните большой чайник водой и положите туда пучок базилика. Поставьте чайник на огонь и доведите воду до кипения. Подержите пучок базилика несколько минут в кипящей воде, выньте его из чайника и положите на полотенце обсыхать (этот пучок пригодится вам для других ритуалов). После того как вода остынет, вылейте ее на порог вашей входной двери, отвар отведет от вашего дома всех недоброжелателей и врагов, не важно, зверь это или человек. Если хотите, можете окропить этим отваром пространство с наружной стороны вашего дома.



Рябиновый венок защитит ваше жилище

В Америке рябину иногда называют европейским горным ясенем. Считается, что рябина обладает мощной энергией защиты.

Повесьте на дверь венок из рябиновых ветвей. Можно повесить просто композицию из рябиновых ветвей и ягод или икебану. Если в той местности, где вы живете, нет рябины, можете использовать ветви ясеня или ивы-шелюги красной.



Цветы помогут вам защитить ваше жилище

Вы можете создать вокруг своего дома своеобразный защитный барьер при помощи белых цветов, поскольку белый цвет символизирует защиту.

Посадите растения так, чтобы они создавали барьер между вашим домом и улицей. Например, вы можете посадить растения в специальные цветочные горшки на окнах

вашего дома или сделать клумбу у входной двери — словом, все здесь зависит исключительно от вашего вкуса и вашей фантазии. Наиболее надежными охранниками считаются пионы и львиный зев. Посадите эти растения около своего дома, и вы почувствуете, как эти хрупкие защитники отведут беду от вашего дома, защитят его от невзгод.



Посадите в своем саду специальные травы

Очень многие травы и приправы, используемые в итальянской кухне, кроме отменных вкусовых качеств обладают еще и охранными свойствами. Для того чтобы ваш дом находился под надежной защитой, посадите в своем саду базилик, фенхель (сладкий укроп), чеснок или анис.



Нарисуйте защитный круг

На большом листе бумаги или на листе картона черным маркером нарисуйте круг такого размера, чтобы вы могли встать в него двумя ногами. Если хотите, можете нарисовать в центре круга пентаграмму защиты или написать слова «Зона защиты». И теперь каждый раз, когда вы чувствуете, что вам необходима защита, становитесь в этот круг. Для того чтобы усилить эффективность защиты, представьте, что из круга поднимается столб белого яркого света, он окутывает вас словно кокон, защищая от невзгод.



Изготовьте свое собственное магическое масло защиты

Возьмите 11,5 г оливкового, миндального масла или масла из виноградных косточек. Это будет основой вашего магического масла защиты. Добавьте в основу несколько капель эфирного масла фенхеля, базилика или вербены. Затем бросьте в полученную смесь небольшой кусочек янтаря

и перелейте смесь в стеклянную бутылочку янтарного (желтого) цвета Нарисуйте на бутылочке пентаграмму защиты и произнесите вслух следующую фразу: «Это магическое масло поможет мне и защитит меня в любое время и в любой ситуации». Вы можете использовать это масло в других ритуалах, обмазывать им свечи, кристаллы, драгоценные камни и амулеты или просто наносить небольшое количество масла на кожу, как, например, в следующем ритуале.



Нарисуйте пентаграмму при помощи магического масла защиты

Встаньте в свой «круг защиты». Встряхните бутылочку с маслом три раза и затем нанесите небольшое количество масла на подушечку вашего указательного пальца. Теперь нарисуйте на лбу в области «третьего глаза» (область между бровями) пентаграмму и обведите вокруг нее круг.

Вы можете исполнять этот ритуал каждый раз, когда чувствуете, что вам нужна дополнительная защита Этот ритуал можно использовать перед началом всех магических действий.

Обратите внимание: использовать эфирные масла нужно очень аккуратно, так как у многих может быть аллергия на определенные виды масел, и это необходимо учитывать при их подборе.



Соль очистит ваш дом

Для того чтобы очистить дом от нежелательной энергии и вибраций, вам следует насыпать немного морской соли в каждом углу каждой комнаты вашего жилища Данный ритуал очень хорошо использовать в том случае, если вы переехали на новое место жительства, так как морская соль эффективно нейтрализует энергетику и вибрации бывших хозяев дома или квартиры. Вы можете также использовать этот ритуал после того, как в вашем доме произошла ссора или какое-либо другое неприятное событие.



Окурите свой дом дымом шалфея

Белый шалфей традиционно используется для очищения пространства, нейтрализации негативной энергии.

Если вы хотите очистить свой дом от нежелательной энергии и негативных вибраций, подожгите пучок шалфея (можно использовать эфирное масло шалфея и специальную аромалампу). Дым горящего шалфея постепенно распространится по всему вашему дому и очистит его от нежелательных для вас вибраций, нейтрализует отрицательную энергию.



Выметите отрицательную энергию из вашего дома

Многие ошибочно полагают, что метла нужна ведьме лишь для того, чтобы летать на ней. Истинное назначение магической метлы — это очищение, освобождение дома от нежелательной, отрицательной и разрушительной энергии и его подготовка к магическим ритуалам. Для этих целей с тем же успехом вы можете использовать обычный веник, которым вы подметаете каждый день. Однако если у вас есть желание и время, вы можете изготовить собственную магическую метлу. Для этого вам понадобится солома, прутья или любой другой доступный природный материал. Теперь каждый раз перед тем как выполнить какой-либо магический ритуал, подметите, в буквальном смысле этого слова, воздух на том пространстве жилища, где вы собираетесь его выполнить.



Атам поможет вам избавиться от нежелательной энергии в вашем доме

Атам, или магический кинжал, используется главным образом как инструмент для очищения, устранения и нейтрализации негативных вибраций и энергий.

Данный ритуал вы можете выполнить сразу же, как только вы переехали в новое жилье, после сильной ссоры в доме, в период неприятностей и неудач, перед осуществлением другого магического ритуала или в те периоды жизни, когда вы чувствуете, что вам необходимо очистить жизненное пространство.

Возьмите в руки ваш атам, вытяните руки перед собой и начните махать кинжалом так, словно вы прорубаете дорогу в лесу через кустарник. «Прорубая себе дорогу», громко повторяйте следующую фразу: «Теперь это место очищено от отрицательной, вредной и разрушительной энергии» и представляйте себе, что по мере того как вы «прорубаете» темное облако отрицательной энергии, пространство вокруг вас озаряется ярким белым светом



Изготовьте амулет защиты из трав

Вам понадобятся:

- одна палочка благовоний (лучше всего с запахом амбры);
- кусок белой ткани (лучше всего шелк) в форме круга диаметром 22,5 см;
- кусочек черной ленты длиной 22,5 см;
- свежий листочек базилика или щепотка сушеного базилика;
- небольшой кусочек коры ясеня, рябины или вербы;
- небольшой зубок чеснока;
- несколько семян фенхеля;
- кусочек аниса звездчатого;
- несколько лепестков львиного зева (лучше белого цвета);
- несколько лепестков или семян пиона (лучше белого цвета).

Воскурите благовоние. Поместите оставшиеся семь ингредиентов в центре белого круга из шелка. Затем соберите

края ткани и перевяжите их черной ленточкой, сделав при этом девять узелков (должен получиться мешочек). Каждый раз, делая узелок, повторяйте вслух или про себя следующие слова: «Теперь я (или имя того человека, для которого вы изготавливаете этот амулет) надежно защищена, амулет придет мне на помощь в любое время и в любой ситуации». После того как вы закончили, немного подержите амулет в дыме раскуренного благовония, зарядите его энергией амбры.

Носите амулет с собой, он защитит вас от неприятностей, поможет вам «выйти сухим из воды» в любой ситуации, Вы можете также передать этот амулет тому из ваших знакомых, кому в данный момент необходима защита.



Особый оккультный знак защитит вас во время поездок и путешествий

На листочке бумаги скомбинируйте буквы Б, Е, З, О, П, А, С, Н, О, С, Т и Ь так, чтобы они представляли собой знак. Форма, размер и вид знака зависят исключительно от ваших воображения и фантазии. Вы можете использовать как заглавные буквы, так и маленькие, печатные или письменные, или комбинацию из тех и других. Буквы могут быть расположены вертикально и горизонтально, задом наперед и вверх ногами.

После того как вы закончили рисовать знак, обведите его в круг и сверните лист бумаги три раза. Берите этот символ с собой каждый раз, когда вы отправляетесь куда-либо. Вы можете положить этот символ, например, в бардачок своей машины или включить его в состав амулета защиты (более подробно об оккультных знаках вы узнаете из четвертой главы).



Специально запрограммированный кристалл будет охранять и защищать вас

С древних времен кристаллы кварца ценятся за свою способность к «запоминанию». Вы можете запрограммировать кристалл, и он будет охранять и защищать вас или того человека, для которого он запрограммирован.

Итак, прежде всего подержите кусочек кристалла под проточной водой. Затем прижмите его к своему лбу и передайте ему, так сказать, запрограммируйте кристалл следующей фразой: «Этот кристалл защитит и уберезет меня в любое время при любой опасности». Если хотите, можете прижать кристалл к губам и прошептать ему эти слова.

Носите кристалл с собой в тех случаях, когда чувствуете, что вам необходима дополнительная поддержка, защита и помощь. Если хотите, можете включить запрограммированный кристалл в магический амулет защиты (о том, как изготовить такой амулет, вы узнаете в следующем описании).



Изготовьте магическое то́жо защиты

Для изготовления магического то́жо вам потребуются:

- один лист пергаментной бумаги (подойдет и бумага хорошего качества);
- черная ручка;
- эфирное масло базилика;
- небольшая белая коробочка с крышкой;
- кусочек черной ленты;
- кусочек янтаря;
- небольшой прозрачный кристалл;
- кусок коры ясеня или лист ясеня;
- щепотка фенхеля;
- небольшая серебряная пентаграмма или звезда (вы можете изготовить такую пентаграмму самостоятельно при помощи ручки с серебристыми чернилами: просто нарисуйте пентаграмму на листе пергамента).

На листе пергамента напишите черной ручкой следующую фразу: «Я в безопасности, в любое время и в любой

ситуации мне ничего не грозит». Капните на лист пергамента несколько капель эфирного масла и сверните лист три раза. Положите свернутый лист в коробочку и положите туда же пять оставшихся ингредиентов. Закройте коробочку и перевяжите ее черной ленточкой. Вам необходимо завязать девять узлов. Каждый раз, делая узел, повторяйте про себя или вслух фразу, написанную на пергаменте. Нарисуйте на коробочке пентаграммы (пятиконечные звезды).

Днем носите амулет с собой, а ночью кладите его под кровать. Если хотите, можете положить амулет в бардачок вашей машины или хранить его на вашем рабочем столе, то есть везде, где вы чувствуете необходимость в дополнительной поддержке и защите.



Создайте вокруг себя пространство безопасности

Данный ритуал очень хорошо выполнять перед любым магическим действием. Он поможет вам защитить не только себя, но и ваших родственников и знакомых, ваш дом, любое место и любой объект, который вы выберете.

Итак, включите свое воображение и нарисуйте круг, настолько большой, насколько вам это нужно. Встаньте лицом на восток и вытяните вперед правую руку. Теперь нарисуйте прямо перед собой в воздухе пентаграмму защиты. Нарисовать ее вы можете своей волшебной палочкой, атомом или просто пальцем. Теперь представьте себе, что пентаграмма светится ярким голубовато-белым светом. Затем, по-прежнему держа вытянутую правую руку перед собой, повернитесь по часовой стрелке на девяносто градусов. Вы должны встать лицом по направлению к югу. Представьте, что между двумя этими точками (югом и востоком) протянулась арка яркого голубоватого света. Вновь повернитесь на девяносто градусов по направлению к западу, рисуя между югом и западом арку света. Когда вы встанете лицом

по направлению к западу, нарисуйте перед собой в воздухе еще одну пентаграмму защиты. Затем повернитесь еще на девяносто градусов, лицом по направлению к северу, и вновь нарисуйте пентаграмму. И, наконец, повернитесь лицом к востоку. Таким образом круг света замкнется. Опустите руку и произнесите следующие слова: «Этот круг — зона безопасности. Все, что находится в пределах этого круга, находится под его защитой». Теперь можете приступать к выполнению ритуала.

После окончания ритуала, вам необходимо «разомкнуть» круг. Вновь встаньте лицом на восток, вытяните руку и начните поворачиваться против часовой стрелки. По мере движения представляйте себе, как граница яркого голубовато-белого света, очерченная вами, исчезает, растворяется. После того как вы разомкнули круг и вновь встали лицом по направлению к востоку, опустите руку и произнесите: «Круг защиты разомкнут, но не разрушен».



Вас защитят бусы из янтаря

Янтарь обладает огромной защитной силой. Ожерелье из янтаря или просто кусочек янтаря в вашем кармане уберегут вас от беды. Вы даже можете не носить его с собой, а просто натирать кожу кусочком янтаря.

Я знаю одну итальянку, которая во время войны в Боснии спасла жизнь многим людям. Каждый раз, когда она приезжала в эту страну, на ней неизменно были янтарные сережки, браслет и бусы. Ни она, ни те люди, которых она спасала, ни разу не были ранены.



Если вам нужна помощь, вам помогут четыре архангела

Согласно магическим традициям каждый из четырех архангелов — Рафаэль, Габриэль, Михаил и Уриэль — являются покровителями четырех сторон света, и если вам нужна помощь и поддержка, вы можете обратиться к ним с просьбой о помощи. В этом вам поможет достаточно простой и весьма эффективный магический ритуал. Вы можете использовать его как отдельно, так и в сочетании с вышеописанным ритуалом. Их комбинация позволит вам не только заручиться поддержкой архангелов, этим вы как бы пригласите их принять участие в вашей дальнейшей магической практике.

Итак, встаньте лицом по направлению к востоку, вообразите себе образ архангела Рафаэля и представьте, что он стоит прямо перед вами. Произнесите вслух следующую фразу: «Передо мной архангел Рафаэль, покровитель воздуха, хранитель востока. Прошу тебя направлять меня и оберегать». Затем представьте себе, что прямо позади вас стоит архангел Габриэль и произнесите вслух: «Позади меня архангел Габриэль, покровитель воды, хранитель запада.

Прошу тебя направлять меня и оберегать». Теперь представьте справа от себя архангела Михаила и произнесите: «Справа от меня архангел Михаил, покровитель огня, хранитель юга. Прошу тебя направлять меня и оберегать». И, наконец, представьте слева от себя архангела Уриэля и произнесите: «Слева от меня архангел Уриэль, покровитель земли, хранитель севера. Прошу тебя направлять меня и оберегать».



Белая свеча уберезет вас и оградит от напастей

Гвоздиком или другим острым предметом вырежьте на белой свече слово «защита». Затем намажьте свечу эфирным маслом базилика или амброй. Зажгите свечу. Она должна гореть десять минут, затем погасите ее.

Проделывайте эту процедуру каждый день до тех пор, пока свеча не сгорит полностью.



Если вы хотите защитить
ваших родственников или знакомых
от беды,
просто зажгите свечу

На одной стороне белой свечи гвоздиком или другим острым предметом вырежьте слово «защита», а на другой — имя того человека, которого вам хочется защитить. Затем намажьте свечу эфирным маслом базилика или амброй. Обвяжите вокруг свечи прядь волос человека, для которого вы исполняете этот ритуал. Если волос нет, подойдет полоска ткани от одежды, которую носил он или она. Зажгите свечу. Она должна гореть десять минут, затем погасите ее.

Проделывайте эту процедуру каждый день до тех пор, пока свеча полностью не сгорит. Ленточка или прядь волос тоже должны сгореть.



Черная свеча нейтрализует
отрицательную энергию

Этот ритуал особенно подойдет тем людям, которые испытывают дискомфорт при общении с определенным человеком, негативное влияние его энергетики.

На черной свече гвоздиком или другим острым предметом вырежьте слово «изгонять» и имя того человека, чью негативную энергетику вы хотите нейтрализовать. Зажгите свечу и смотрите на нее, не отрывая глаз и произнося при этом следующую фразу: «Что бы (имя человека) ни посылал мне, все это вернется обратно к нему/ней в тот же миг». Свеча должна гореть десять минут, затем потушите ее.

Проделывайте эту процедуру каждый день до тех пор, пока свеча не сгорит полностью.



Зеленая свеча подарит вам здоровье и хорошее самочувствие

Гвоздиком или другим острым предметом вырежьте на белой свече слово «здоровье». По собственному желанию вы можете намазать свечу эфирным маслом, соответствующим той болезни, которую вам хотелось бы излечить (чтобы узнать, какое именно масло вам для этого необходимо, можно обратиться к одному из справочников по ароматерапии).

Зажгите свечу. Она должна гореть десять минут, затем погасите свечу. Прodelывайте эту процедуру каждый день до тех пор, пока свеча не сгорит полностью.

Если вы исполняете этот ритуал для другого человека, кроме слова «здоровье» вырежьте на свече его имя. Обвейте вокруг свечи прядь волос человека, для которого вы выполняете этот ритуал. Если волос нет, подойдет полоска ткани от одежды, которую носил он или она.

Внимание! Перед тем как исполнять этот ритуал вам необходимо спросить у человека разрешение на него.



Если вы хотите избавиться от стресса, зажгите синюю свечу

Ногтем или каким-нибудь острым предметом напишите на свече слово «покой» и обмажьте ее эфирным маслом лаванды. Зажгите свечу. Пусть она горит, а вы спокойно сидите и пристально смотрите на пламя. Дышите медленно и глубоко, наслаждайтесь успокаивающим ароматом лаванды. По прошествии десяти минут погасите свечу.

Повторяйте этот ритуал каждый день, пока вы не обретете покой.



Изготовьте для себя защитный знак

Представьте, что ваш знак — это символический щит, загромождающий вас от всякого зла. Нарисуйте его на бумаге или, если вам не жалко времени и усилий, вышейте на ткани, вырежьте на дереве или выгравировайте на металле, словом, будьте изобретательны.

Снимите копию с вашей натальной карты. Если у вас ее нет, а ждать, пока кто-то составит ее, вам недосуг, нарисуйте свой знак зодиака и проставьте под ним дату рождения. Затем нарисуйте вокруг них круг. Вдоль его края изнутри напишите свое полное имя. Можете тут же нарисовать и другие защитные символы по своему желанию: ваше тотемное животное, пентаграмму, ангела-хранителя, условное обозначение, счастливые номера и т. п. Повесьте защитный знак внутри дома над входной дверью или носите его с собой, чтобы он хранил вас от беды.



Защитите себя с помощью синей звезды

Расставьте ноги примерно на ширину ступни. Упритесь руками в бока так, чтобы ваше тело образовывало звездообразную фигуру. Закройте глаза, несколько раз глубоко вздохните и расслабьтесь. Мысленно представьте, что от вашей левой ноги, по передней ее части, к макушке головы идет линия синего света, затем она опускается вдоль тела к правой ступне. Потом этот синий луч поднимается вверх, проходит поперек туловища к левой руке. Представьте затем, что синий свет пересекает грудь и доходит до правой ладони, а потом скользит вниз по левой ноге к ступне. Отныне на вашем теле лежит синяя звезда, или пентаграмма, которая защитит вас от всех бед.



Носите пентаграмму для защиты от беды

Пятиконечные звезды, или пентаграммы,— это защитные символы, и потому их особенно часто носят ведьмы. (Значок шерифа с Дикого Запада в виде пятиконечной звезды исполнял ту же функцию.) Ее можно приобрести в магазине либо по Интернету. Носите ее себе на здоровье!



Нарисуйте на теле пентаграмму

Если вам не хочется носить украшение в виде звезды или вам срочно нужна защита, а у вас нет с собой пентаграммы, то вы можете начертить ее на теле над сердцем, фломастером со смывающимися чернилами (только смотрите, чтобы он хорошо писал на коже). Она уберезет вас от всех бед.



Зеленый свет исцелит рану

Это цвет роста, и он ускоряет процесс образования новой здоровой ткани. Закройте глаза. Мысленно представьте, что травмированное место окружено ярким зеленым светом. Представьте, что рана залита им и под его действием постепенно исчезает. Представьте, как на пораженном участке появляется новая кожа, и рана заживает. Занимайтесь визуализацией каждый день или несколько раз в день по десять минут до тех пор, пока травмированный участок не заживет.

Внимание! Если этот магический ритуал выполняют для другого лица, следует заручиться его или ее разрешением.



Волшебная нить быстро срастит сломанную кость

Этот магический ритуал, как и предыдущий, ускоряет процесс исцеления и образования новой ткани. После того как врач поработал над вашим переломом, представьте, будто вы сшиваете сломанную кость волшебной нитью зеленого цвета, и кость постепенно становится такой же крепкой, целой и здоровой, что и прежде. Чем живее вы это себе представите, тем лучше. Возьмите за правило каждый день десять минут (можно и больше) сшивать в воображении сломанную кость. Делайте это, пока она не срастется полностью.



Огонь избавит вас от нежелательной привычки

Если вы хотите избавиться от привычек, вредящих вашему здоровью или благосостоянию, вам поможет этот ритуал.

В период убывания луны напишите на листке бумаги то, от чего вы желаете избавиться. Держа этот лист над котлом, кастрюлей, кухонной раковиной или иной жаропрочной емкостью, подожгите его. Пусть бумага горит, произнесите следующее заверение: «Я больше не желаю (курить, пить спиртные напитки, употреблять наркотик и т. п.); я бросаю эту привычку». Бросьте горящую бумагу до того, как языки пламени начнут обжигать лизать вам пальцы. Смотрите на догорающий клочок бумаги и представляйте, как привязанность к вашей привычке идет на убыль.

Повторяйте это ритуальное действие каждый вечер, пока не народится новая луна, затем прекратите. Если в течение этого времени вы не избавились от своей привычки, каждый вечер в период между следующим полнолунием и новолунием вновь проделывайте это ритуальное заклинание, пока не станете свободны от нее.



Приготовьте волшебное зелье от стресса

Для этого вам потребуется:

- листок светло-синей бумаги;
- ручка с синими чернилами темного оттенка;
- лавандовое масло;
- чай из ромашки;
- стеклянная бутылка;
- морская соль.

Этот ритуал выполняют в ночь новолуния.

На листке бумаге нарисуйте знак, являющийся для вас символом покоя и умиротворенности, либо изготовьте условный знак, используя буквы из таких слов, как «покой», «мир», «умиротворенность». Заварите в чашке чай из ромашки, которая известна своими успокаивающими свойствами. Пусть чай остынет, затем налейте его в бутылку. Добавьте туда несколько капель лавандового масла и чайную ложку морской соли. Положив рисунок на подоконник, поставьте на него бутылку и оставьте на ночь, чтобы она

вбирала в себя флюиды, исходящие от луны. Пусть жидкость в бутылке впитает в себя смысл рисунка. К утру ваше зелье будет готово, и вы можете вылить его в горячую расслабляющую ванну.



Обозначив четыре стороны света, вы защитите свой дом

Данный ритуал используют для защиты своего дома и окружающей его земельной собственности. Найдите четыре камня, все размером примерно с вашу ладонь. Нарисуйте на одном желтую пентаграмму, на втором — синюю, на третьем — зеленую, а на четвертом — красную. Определив при помощи компаса самую восточную точку своего земельного участка, положите туда камень с желтой пентаграммой. В самой южной точке положите камень с красной пентаграммой, в западной — с синей, а в северной — с зеленой.

Эти камни создадут вокруг вашего недвижимого имущества энергетический барьер, который защитит его от всех напастей.



Используйте для защиты камень с круглыми полосами

В формировании камней принимают участие различные материалы. Иногда в результате этого на них появляются полосы другого цвета. Маги ценят такие камни, ибо круг издревле символизирует защиту и целостность, придает камням особую защитную силу. Если вам посчастливилось найти такой камень, подберите его и всегда носите с собой. Он убережет вас от всяких напастей. Чтобы он хранил вас от бед во время поездки, положите его в бардачок вашей машины.

Крупные камни с круглыми полосами — идеальные сторожа для вашего дома. Поставьте по одному камню по бокам входной двери или у входа на земельный участок. Так вы защитите себя от незваных гостей либо докучливых просителей. Если хотите, можете поставить по камню возле каждого из четырех углов дома, двора, делового помещения или же по сторонам света. В результате вокруг вашей собственности образуется защитный круг.



Используйте кристаллы для защиты своей собственности

Для проведения этого ритуала вам потребуется горсть недорогих мелких кристаллов. Их количество зависит от размеров земельного участка.

Положив кристаллы в дуршлаг или большое сито, очистите их от нежелательной энергии — промойте водой. Если ручья рядом нет, то можно использовать воду из-под крана. Держа руку над кристаллами, представьте, что, когда вы мысленно либо вслух произносите: «Лежащие здесь кристаллы защищают мою собственность и не допустят причинения ей ущерба никогда и ни при каких обстоятельствах», белый защитный свет наполняет их.

На каждом углу своего земельного участка выройте лопаткой либо большой ложкой ямку и положите в них по одному кристаллу. Затем заройте по одному кристаллу на востоке, юге, западе и севере. Закопайте также несколько кристаллов между этими точками, чтобы ваш участок был окружен тайным волшебным барьером. После этого встаньте в центре вашего участка и представьте, что закопанные кристаллы излучают мощные флюиды, подобно

ограждению под током, и они не позволят незванным гостям забраться в ваши владения.



Изготовьте волшебный талисман для защиты домашнего животного

Вам понадобятся:

- небольшой мешочек, чтобы прикрепить его к ошейнику домашнего животного;
- листок белой бумаги;
- ручка с черными чернилами;
- кусочек янтаря;
- щепотка базилика;
- немного коры или листок ясеня.

Можно использовать кожаный мешочек, круглый серебряный медальон — словом, то, что можно прикрепить к ошейнику домашнего животного. На чем вы остановите свой выбор — целиком зависит от размеров животного и ваших личных пристрастий.

Нарисуйте на бумаге символ, состоящий из букв имени животного (создание такого символа описано в четвертой главе). Заключите его в защитный круг, затем натрите обратную сторону листа и в центр рисунка наклейте кусочек янтаря. Положив на этот листок базилик и немного коры или листа ясеня, сверните его таким образом, чтобы он уместился в крошечном мешочке или медальоне. Прикрепите последний к ошейнику, мысленно представляя при этом, что вашего питомца окружает столб белого света.



Станьте невидимым

Вам понадобятся:

- черная свеча;
- круглый кусок черной материи (лучше всего шелка);
- семена папоротника;
- кусочек обсидиана, черного турмалина или кристалла дымчатого кварца;
- черная веревка, шнурок или нить.

В результате данного ритуала вы, конечно, не станете невидимым, просто если вы захотите, окрркаяющие не будут видеть вас. Этот ритуал исполняют в ночь, когда нарождается новая луна.

Вам понадобятся семена папоротника, собранные в день летнего солнцестояния до полуночи. Собирайте их каждый год, чтобы они всегда были у вас на всякий случай под рукой. Зажгите свечу. Положите семена вместе с минералом на черную материю. Свяжите ее веревкой, семью узлами. Завязывая узел, произносите вслух либо мысленно: «Я волен идти куда пожелаю. Магические чары защитят

меня. Никто не увидит меня». Пусть свеча догорит до конца, или потушите ее по прошествии десяти минут. Глядя на огонь, представьте, что вы окутаны темным покровом и поэтому, когда вы идете по своим делам, никто не видит вас



Защитите себя от авиакатастрофы

Для птиц воздух — родная стихия, поэтому когда вы будете лететь на самолете в следующий раз, используйте их в качестве тотема.

Вам потребуется несколько перьев, лучше от птиц разных видов. На полоске белой ленты напишите «безопасный полет». Свяжите перья лентой. Можете дать волю своей фантазии: прикрепите к ним украшения, декоративные бусы или миниатюрные талисманы (скажем, ангелов, тотемных животных, богов и богинь и т. п.). Зажгите палочку благовония и подержите пучок перьев над его дымом, символизирующим стихию огня, представляя, что вы долетели до места назначения безо всяких приключений. Прикрепите свой талисман к ручной сумке, которую берете в авиапутешествие.



Да хранит вас волшебное слово

Вы, вероятно, слышали волшебное слово «абракадабра», но не знаете его значения. Это слово обладает огромной силой, так как состоит из имен богов. Когда вы его пишете либо произносите, то обращаетесь за благословением к этим божествам и отгоняете зло.

Изготовьте магический амулет: напишите это слово в виде треугольника. Повесьте его в своем доме, на рабочем месте — словом, там, где, по вашему мнению, существует угроза для жизни и здоровья.

А
АБ
АБР
АБРА
АБРАК
АБРАКА
АБРАКАД
АБРАКАДА
АБРАКАДАБ
АБРАКАДАБР
АБРАКАДАБРА



Гармоничное состояние чакр благоприятно для здоровья

Согласно восточным духовным учениям чакры — это существующие в энергетической системе нашего организма энергетические вихри. (На санскрите чакра означает «колесо»). Когда эти энергетические центры открыты и находятся в состоянии равновесия, болезнь обходит вас стороной, но стоит им расстроиться, и вас начинают одолевать физические недуги и нервные расстройства.

В нашем энергетическом теле семь основных чакр — от основания позвоночника до темени. Первая, коренная чакра располагается у основания позвоночника, вторая — на несколько сантиметров ниже пупка, третья — у солнечного сплетения, четвертая — в области сердца, пятая — между ключицами у основания горла, шестая — в районе «третьего глаза» между бровями и седьмая — на макушке головы.

С целью активизации чакр, для того чтобы жизненная энергия плавно текла по этому каналу во все органы тела, необходимо каждый день спокойно сидеть в течение десяти минут и направлять на эти центры, поочередно,

от низшего к высшему, разноцветные лучи света. Представьте, что красный луч согревает коренную чакру, оранжевый наполняет нижнюю часть брюшной полости, желтый проникает в солнечное сплетение, зеленый обволакивает сердце. Представьте синий свет у основания гортани. Направьте луч цвета индиго на место между бровями. Вообразите пурпурный свет у макушки.



Для отражения атаки на вашу психику используйте силу пирамид

Хотя данный ритуал и кажется простым, это вовсе не значит, что он не способен помочь в противостоянии отрицательным флюидам.

Если вы чувствуете, что кто-то желает вам зла, повернитесь лицом в ту сторону, откуда исходят негативные мысли и энергия. Сложите пальцы рук в виде треугольника так, чтобы кончики указательных и больших пальцев касались друг друга. Держите руки у лба таким образом, чтобы большие пальцы «подчеркивали» брови, остальные же были направлены вверх, а ваш «третий глаз» находился

в треугольнике. Закрыв глаза, глубоко вздохните. При выдохе оттолкните от себя руками нежелательные флюиды в ту сторону, откуда они пришли.

Возможно, по завершении этого ритуала вам для большей защищенности захочется выполнить другой, описанный ниже.




Обратитесь за помощью к своему хранителю

Многие ощущают присутствие своего личного хранителя и рассказывают удивительные случаи о том, как это бесплотное существо выручало их в беде. Не важно, кем вы его считаете — ангелом, духовным проводником, тотемным животным, богами или душами предков — все они заботятся о вас. Вы можете в любую минуту обратиться к своему хранителю за помощью, вам надо лишь призвать его.

Если вы чувствуете, что между вами и вашим хранителем существует некая связь, вам следует разработать формулу обращения-просьбы о помощи. Например, такой: «Ангел-хранитель, никогда не покидающий меня! Ныне

я нуждаюсь в тебе. Приди, ангел, приди». Представьте, что ваш хранитель стоит подле вас, защищает вас от напастей или придает сил, чтобы вы сами справились со своей бедой.

Если вы еще не ощутили его присутствия в своей жизни, вам следует заняться медитацией, чтобы узнать его и установить прочные отношения с ним, и скоро ваш хранитель явится к вам.



Глава 8

Магия для удачи и счастья

Многие убеждены в том, что удача — это дело случая либо воля рока. Однако колдунам известно другое: ее творцы мы. Мы сами, направляя свои мысли, чувства и силу воли на достижение поставленных целей, создаем условия, необходимые для успеха.

Астрологи относят удачу к ведению Юпитера, поэтому магические ритуалы на удачу, особенно если это связано с поездкой либо расширением в различных сферах, лучше всего совершать во вторник, день Юпитера.

Если дело касается другого — вашего любимого человека либо делового партнера, вам, пожалуй, лучше обратиться за помощью к Венере и, следовательно, провести сеанс магии в пятницу.

Воскресенье благоприятно для ритуалов на удачу в творческих начинаниях, на увеличение ваших интеллектуальных способностей, на обретение большей уверенности в своих силах и на создание более благоприятного образа себя.

Заклинания и обряды, направленные на то, чтобы в каких бы то ни было областях что-то увеличивалось, следует совершать в период роста луны. Если же вы желаете с чем-то покончить или от чего-то хотя бы частично избавиться,

то сеанс магии должен проходить, когда луна в ущербе. Об удаче в начале нового дела следует просить в период новолуния, а об успешном завершении — й полнолуние.

Перед выполнением приведенных в этой главе ритуалов погрузитесь на несколько минут в состояние полного покоя, сосредоточьтесь и прогоните прочь посторонние мысли. Во избежание нежелательного воздействия представьте, что вы и магическое пространство находитесь внутри шара белого света либо очертите круг (описание этой процедуры вы найдете во второй главе). При пользовании свечами или огнем следует помнить о правилах безопасности, тогда вы избежите несчастных случаев и увечий.





Используйте магию для поиска места на автомобильной стоянке

Этот короткий ритуал сэкономит вам много времени и избавит от лишней нервозности.

За несколько минут до приезда на место назначения отчетливо представьте конечный пункт вашей поездки и пустую автостоянку рядом.

Внимание! Представлять можно только свободное, ожидающее именно вас парковочное место, а не то, как кто-то отъезжает оттуда.



Зарядите на удачу воду

Этот ритуал следует исполнять в ночь, когда наступает полнолуние.

Если у вас есть волшебный кубок, используйте его, но сойдет и обычный стакан. Положите кусочек жадеита в стакан, налейте туда воды и поставьте на стол. Держите руки по бокам стакана, не касаясь его. Закройте глаза. Представьте, что между вашими ладонями льется золотистый свет. Он символизирует удачу. Когда свет проходит через стакан, вода в нем блестит, а жадеит сверкает. Держите эту картинку в своем воображении около минуты, пока не почувствуете, что вода зарядилась. Поставьте стакан в такое место, чтобы на него падал лунный свет, и оставьте его там на ночь. Утром, вынув жадеит, выпейте воду. Пусть его волшебная сила принесет вам удачу.



Носите золотые украшения, и в вас проснутся творческие силы

Золото — это тот металл, которым управляет солнце, а это небесное тело, как утверждают астрологи, влияет на творческие возможности и самовыражение человека. Поэтому если носить золотые украшения, ваша личная сфера насыщается солнечной энергией и вы можете использовать ее созидательные флюиды в собственных целях.



Носите золотые украшения, и вы обретете мужество или станете мудрым руководителем

Во все времена этот драгоценный металл ценился очень высоко. Короли и королевы носили короны из золота. Алхимики при помощи чернокнижия пытались превратить свинец в золото. Золотом управляет солнце, центр нашей Солнечной системы. Флюиды золота укрепят ваше мужество, вы почувствуете к себе большее уважение или проявите большую мудрость в руководстве другими. Золотые

украшения следует носить в тех случаях, когда вам необходимо чувствовать себя более сильным, уверенным, значительным или влиятельным человеком.



Серебряные украшения помогут вам стать уравновешенным и проницательным

Серебро находится под влиянием луны, и астрологи связывают его с чувствительностью, интуицией и покоем. В результате ношения серебряных украшений или серебряного талисмана на вас снизойдет умиротворенность, вы станете спокойней и уравновешенней, у вас улучшатся отношения с окружающими, особенно с членами семьи и дорогими людьми. Если вы хотите обрести способность проникать в суть вещей, то серебро вам поспособствует и в этом. Если в серебряное украшение вделать аметист, лунный камень, жемчуг или аквамарин, то результаты будут еще лучше.



Составьте формулу заверения о счастье

Когда произносят заверение, хорал, молитву, заклинание или любую другую формулу положительного свойства, в Космос уходят флюиды, содержащие просьбу о создании желательных вам условий.

Составьте короткое заверение примерно следующего содержания: «Я пребываю в гармонии с Произволением Божиим и в согласии с Космосом, все прекрасно» или «Ныне я безмерно счастлив, и мне во всем сопутствует удача».

Произносите эти формулы не менее десяти раз в день, и тогда жизнь будет баловать вас своими благами. Если хотите, можете написать текст заверения на листке бумаги и повесить его там, где он часто попадаетея вам на глаза. Или вложите написанный на клочке бумаги текст заверения в волшебный талисман удачи.



Носите украшения с аметистом, и вам будут сниться приятные сны

Аметист воздействует на подсознание и погружает в более глубокое состояние умиротворенности, помогает быстрее прийти в себя после эмоциональных потрясений и глубже заглянуть в свою душу. Носите украшения с аметистом, и тогда вас не будет мучить бессонница или кошмары, особенно если это результат нервного напряжения или страха перед неизведанным. Кладите на ночь под подушку аметист, и ваш сон будет покоен, а сны радостны. А если вы вложите кусочек аметиста в свой магический амулет, то обретете душевный покой и невозмутимость.



Возжигание благовоний для привлечения удачи

Во время молитвы часто возжигают благовония.

Зажгите палочку благовоний с ароматом сандалового дерева, мирры, кедра, ладана, бергамота, сорго лимонного или апельсина. Пока она горит, попросите Юпитера, Тора, Исиду или фортуны о ниспослании вам удачи. Произнесите вслух заверение следующего содержания: «Я открыт для получения всего самого хорошего». Поднимающийся вверх дым благовоний унесет вашу просьбу к небесам.



Изготовьте талисман удачи с пряностями

Вам понадобится:

- палочка благовоний с ароматом сандалового дерева, кедра или мирры;
- круглый кусок оранжевой материи (лучше шелка) диаметром 21,5 см;
- желтая или золотистая лента длиной 21,5 см;
- щепотка люцерны;
- щепотка шалфея;
- щепотка кардамона;
- щепотка маранты;
- щепотка семян сельдерея;
- немного сушеных листьев или коры дуба.

Зажгите благовоние. Положите остальные шесть компонентов на середину ткани. Перевяжите ее лентой, сделав девять узлов. Всякий раз, завязывая узел, произносите вслух либо мысленно следующую формулу: «Ныне мне во всем

сопутствует удача; моя жизнь радостна и полна всяческих благ». По окончании подержите талисман несколько секунд над курящимся благовонием

Носите его с собой в кармане, и тогда удача улыбнется вам.



Изготовьте талисман удачи из трав и камней

Вам понадобится:

- кувшин или бутылка из прозрачного либо желтого стекла;
- девять желудей;
- девять лепестков одуванчика, подсолнечника или ноготков;
- девять бутонов ромашки;
- девять семян пиона;
- девять лепестков фиалки;
- три кусочка жадеита;
- три кусочка тигрового глаза;
- три кусочка малахита.

Сложите все эти компоненты в бутылку и, чтобы судьба обратила на вас свой благосклонный взор, думайте при этом о чем-либо хорошем. Если можно, закупорьте бутылку пробкой и запечатайте ее сургучом желтого либо золотистого цвета. Если ничего из названных предметов нет, оберните горлышко бутылки куском желтой или золотистой материи либо тонкой оберточной бумагой. В ночь полнолуния поставьте бутылку на подоконник в своей спальне. Утром перенесите ее на какое-нибудь видное место.



Изготовьте амулет счастья

Вам понадобится:

- кусок пергамента или высококачественной писчей бумаги;
- ручка с оранжевыми либо золотистыми чернилами;
- эфирное масло апельсина, бергамота, кедра или сандалового дерева;
- коробочка с крышкой (лучше из дерева или олова);
- кусок ленты оранжевого или золотистого цвета;

- небольшая золотая бусинка либо украшение из золота;
- кусочек малахита;
- кусочек коралла;
- кусочек горного хрусталя.

Напишите на пергаменте оранжевыми чернилами заверение примерно такого содержания: «Удача сопутствует мне во всем». Капните на него каплю эфирного масла и сложите листок трижды. Поместите бумагу на дно коробочки, затем положите туда четыре последних компонента. Закрыв коробочку, перевяжите ее лентой. Завязывая узел (а всего их должно быть девять), всякий раз произносите формулу заверения.

Если хотите, можете украсить коробочку изображением, скажем, четырехлистного клевера или радуги — тем, что будет привлекать к вам удачу. Храните амулет в безопасном месте.



Привлечение положительной энергии четырех сторон света

Для этого магического обряда вам потребуется колокольчик.

Сосредоточьтесь и, следуя изложенным во второй главе инструкциям, очертите защитный круг. Повернувшись лицом на восток, направьте в ту сторону свою волшебную палочку, атам или указательный палец. Попросите хранителей востока о прибавлении вам ума и умения общаться с окружающими. Представьте, что сила, исполняющая ваши желания, струится по волшебной палочке или атому и проникает в ваше тело.

Позвоните в колокольчик. Затем по часовой стрелке повернитесь лицом на юг. Попросите хранителей юга о том, чтобы талант, жизненная сила и воодушевление еще больше наполняли вас. Почувствуйте, как исполняются по воле хранителей юга ваши желания. Позвоните в колокольчик и повернитесь лицом на запад. Попросите хранителей запада о даровании вам способности умерять свои чувства и умения ладить с окружающими. Почувствовав, что ваши желания исполнены, позвоните в колокольчик и повернитесь

лицом на север. Попросите хранителей севера помочь вам в финансовых вопросах и житейских делах. Почувствовав, что помощь идет к вам, позвоните в колокольчик. Снова повернитесь лицом на восток. Опустите руку и стойте в таком положении несколько минут в центре круга, вбирая в себя льющуюся со всех сторон света положительную энергию.

Закончив, поблагодарите четырех хранителей и откройте круг.



Зажгите свечи с четырех сторон света

Этот магический ритуал похож на предыдущий. Здесь тоже, чтобы в вашей жизни было больше места для счастья и удачи, привлекают положительную энергию с четырех сторон света. Вам понадобится четыре ритуальных свечи: красная, синяя, зеленая и желтая — и подставки для них. Поставив желтую свечу в самой восточной точке своего земельного участка, зажгите ее. Задержитесь на минуту, чтобы впитать в себя вырабатываемую здесь положительную энергию. Идя по часовой стрелке, поставьте красную

свечу на юге. Зажгите ее и почувствуйте исходящую от нее благотворную силу. Пройдите по часовой стрелке на запад. Поставьте свечу, зажгите ее и наполнитесь положительными флюидами, текущими с этой стороны света. Пройдя по часовой стрелке к северной точке, поставьте свечу там и зажгите ее. Насладитесь благотворной энергией этого места.

Наконец пройдите в центр созданного вами круга. Представьте, как со всех сторон света к вам струится положительная энергия и удача, неся с собой все, что вы желаете. Если хотите, можете в этот момент что-нибудь пожелать или о чем-нибудь попросить. Когда будете готовы, потушите желтую свечу и пройдите по кругу против часовой стрелки, гася по очереди свечи.



Запрограммируйте кристалл на удачу

В кварцевых кристаллах вы можете запрограммировать свое желание. Носите с собой запрограммированные кристаллы, кладите их дома на видное место или включайте в состав других волшебных талисманов. Чтобы очистить их от нежелательных флюидов, мойте кристаллы под краном.

Представьте картинку или составьте формулу заверения, соответствующие вашему желанию, либо просто попросите об удаче и счастье. Думая о своем желании, держите кристалл у губ, нежно дуйте на него, чтобы ваше желание наполнило его.



Передайте свои невзгоды кристаллу дымчатого кварца

Чародеи ценят дымчатый кварц за его способность хранить эмоции и мысли в течение длительного срока. Эти кристаллы обрабатывают их очень медленно, поэтому они способны хранить нечто «в замороженном виде», пока вы не будете готовы справиться с этим.

Если у вас проблемы, особенно эмоционального характера, поделитесь ими с дымчатым кварцем, отдайте их на временное хранение ему. Прижмите кристалл к сердцу, пусть то, что вас беспокоит, уйдет в него.

Почувствовав, что ваша ноша полегчала, а на душе стало спокойнее, поблагодарите кристалл за помощь. Когда вы поймете, что у вас достаточно сил, чтобы справиться

с проблемой, верните ее из кристалла: держите кристалл у сердца, пусть прежнее чувство, воздействие и глубина которого смягчены временем, обратно войдет в вас.



Используйте девять кристаллов для исполнения девяти желаний

Совершайте этот ритуал не более четырех раз в год, лучше всего в период равноденствия и солнцестояния.

Вам понадобятся девять кристаллов одинакового размера и формы и два плотных листа бумаги либо картона. Нарисуйте сетку из девяти квадратов и пронумеруйте их от одного до девяти. На другом листе напишите девять желаний, по одному на каждый из пронумерованных квадратов. Пусть первый номер, например, соответствует прекрасному здоровью, а второй — процветанию и благополучию. Положите листок на алтарь, стол либо другую плоскую поверхность рисунком вверх. На каждый квадрат положите по одному кварцу и попросите его помочь в осуществлении вашего желания. Разложив кристаллы по квадратам, накройте листок куском черной или темной материи и так

оставьте на ночь. Утром спрячьте кристаллы и листок, пока не наступит время повторения ритуала. В следующий раз, если возникнет необходимость, вы можете пожелать то же самое либо обратиться с новыми просьбами.



В знак пожелания удачи окружающим вывесьте молитвенный флаг

Жители Тибета пишут молитвы на кусках цветной материи и вывешивают их возле своих храмов, домов и в других местах, где ветер треплет их. Считается, что когда они развеваются на ветру, молитвы разлетаются на все четыре стороны света.

Вы можете взять эту старинную традицию себе на вооружение. Изготовьте молитвенный флаг, пусть его благословения приносят пользу вашим знакомым или окружающим. Согласно учению магов то, что вы послали в Космос, вернется к вам в утроенном размере, так что отправленные вами добрые пожелания принесут удачу и вам.

Отрежьте кусок ткани и напишите на нем фломастером с несмывающимися чернилами молитву, пожелание

или благословение. Для этих флагов традиционно используют следующие цвета: красный, зеленый, желтый и синий. Однако если хотите, цвет флага может соответствовать вашему желанию.

Повесьте флаг рядом с вашим домом так, чтобы ветер трепал его и уносил ваши пожелания тому, кого вы упоминаете в своей молитве, будь то вы сами, другой человек или какие-то другие существа. Если вы хотите отправить общее пожелание, то лучше остановить свой выбор на молитве с просьбой о спокойствии и благословении для мира. У меня есть флаг, где написано «Я пребыванию в гармонии с Прозволением Божиим, все прекрасно».

Будьте изобретательны и вывесьте столько флагов, сколько пожелаете.



Используйте карту таро для выполнения трех желаний

В картах таро «девятку чаш» иногда называют картой желаний. Когда при гадании она выпадает в положении «результат», ваши мечты и желания, скорее всего,

осуществятся. Вы тоже можете использовать энергию этой счастливой карты.

Достаньте ее из колоды (туда она рке не вернется) и положите в сторону. На листке бумаги напишите три желания. Вставьте карту с листком бумаги в рамку для фотографий и повесьте ее на видном месте. Возьмите за правило смотреть на нее каждый день по несколько минут, сосредоточившись на своем перечне желаний.



Поставьте на видное место карту таро «колесо фортуны»

К этому ритуалу следует приступать в первый вторник после новолуния и повторять его каждый день до наступления полнолуния.

Возьмите из колоды карт таро карту «колесо фортуны». Она означает, что вы окажетесь там и тогда, когда удача сама будет плыть вам в руки. Поместите карту на видное место, то есть туда, где вы можете часто видеть ее. Зажгите благовония с ароматом сандалового дерева, мирры, апельсина или кедра. Пока благовония курятся, смотрите в течение десяти минут на карту

и повторяйте заверение следующего содержания: «В моей жизни есть и счастье, и изобилие, и удача мне сопутствует во всем».



Карта таро «солнце» укрепит уверенность в собственных силах

Благодаря данному ритуалу укрепится ваша вера в собственные силы и вырастет ваше благосостояние. Если обстоятельства позволяют, его лучше выполнять на свежем воздухе под лучами солнца.

Достаньте из колоды карт таро карту «солнце» и поставьте ее таким образом, чтобы лицевой стороной она была обращена к вам. Зажгите свечу и, пока она горит, сосредоточьте все свое внимание на карте. Представьте, что солнечный свет падает на вас (даже когда вы находитесь внутри помещения), как лучи небесного светила наполняют вас своим сиянием и заряжают необходимой для жизни энергией. Почувствуйте, как растут ваши внутренние силы. По прошествии десяти минут погасите свечу.

Повторяйте этот ритуал по мере необходимости, пока вы не поверите в себя и в то, что отныне любые задачи вам по плечу.



Сядьте на круг из карт таро,
и вам во всем будет сопутствовать удача

Выньте из колоды карт таро следующие карты: «солнце» (ясность, уверенность в себе), «колесо фортуны» (удача, счастливый случай), «звезда» (надежда), «девятка чаш» (исполненные желания), «десятка монет» (успех), «тройка чаш» (радость, торжество) и «мир» (справедливость, гармония, спокойствие). Выложив их на полу по кругу, сядьте в его центр. Закройте глаза. Представьте, что все то, чему эти карты соответствуют, прибывает к вам.

Исполняйте этот ритуал, когда вы ждете повышения по службе, либо, если вы хотите обратить на себя благосклонный взор судьбы, уделяйте ему несколько минут каждый день.



Обратитесь за помощью к тотемному
животному

Во многих традиционных шаманских и магических поверьях животным приписывают обладание определенными способностями и они способны передать их вам, если у вас в том есть нужда. Так, например, медведи славятся своей силой, лисы — хитростью, гепарды — быстротой. Как попросить тотемное животное о помощи?

Выберите животное, обладающее необходимыми вам свойствами. Отыщите в книге либо журнале его фотографию и несколько минут, прогнав прочь посторонние мысли, смотрите на нее.

Закройте глаза и расслабьтесь. Представьте, что это животное находится перед вами. Попросите, чтобы оно поделилось с вами теми чертами, которые приводят вас в восхищение, а затем представьте, как эти свойства переходят к вам. Вы можете попросить это животное, чтобы оно какое-то время служило вам проводником либо защитой. Почувствовав, что энергия животного и ваша смешались, поблагодарите его и попрощайтесь.

Вы можете поставить его изображение на видное место: в случае необходимости оно будет напоминать вам о его присутствии.



Зажгите синюю свечу, и вы обретете душевный покой

Бледно-синий цвет соответствует покою. Исследования психологов показывают, что после пребывания в синей комнате снижается кровяное давление, замедляется биение пульса и успокаивается нервная система.

Ногтем либо другим острым предметом напишите на синей свече слово «безмятежность» или «покой». (Для этой цели лучше всего подойдут тонкие и длинные свечи. Можете, по желанию, использовать ароматные свечи, в состав которых входят лавандовое или ванильное эфирные масла.) Зажгите свечу и в течение десяти минут смотрите на ее мерцающее пламя. Постарайтесь прогнать все мысли и расслабиться. По прошествии десяти минут потушите свечу.

Повторяйте этот ритуал каждый день, пока свеча не догорит до конца.



Зажгите оранжевую свечу, и удача поспешит вам навстречу

Этот ритуал прекрасно подходит тем, чья жизнь превратилась в рутину, а им хотелось бы вырваться на новые просторы. Оранжевому свету соответствует стихия огня. Вот почему он увеличивает жизненную силу, вызывает вдохновение и дарит счастливые возможности. Оранжевый цвет связывают с Юпитером и Солнцем, двумя самыми благотворными небесными телами.

Пальцем либо каким-нибудь другим предметом напишите пожелание удачи (например, «Желаю успеха, удачи») на оранжевой свече. Обмажьте ее эфирным маслом сладкого апельсина, бергамота, кедра или сандалового дерева, затем зажгите. Пусть она горит десять минут. Пока она горит, представляйте, что ваши сердце и ум отворяются как двери, ваша жизнь наполняется разными благами и вам предоставляется множество счастливых возможностей. По истечении десяти минут погасите свечу.

Повторяйте этот ритуал каждый день, пока удача действительно не улыбнется вам.



Прыжок через котел — и удача громко постучится в ваши двери

Данный магический ритуал нередко исполняют во время праздника костров (1 мая). Впрочем, не только в это время. Вы можете проводить его, когда вам кажется, что удача отвернулась от вас.

Если следовать традиционному древнему способу, вы должны развести огонь в волшебном котле и, перепрыгивая через него, бросить в пламя свои желания. Однако его обновленный вариант менее рискован и столь лее эффективен.

Напишите свою просьбу на листке бумаги, подожгите его от костра и бросьте догорать в волшебный котел. Когда бумага сгорит и ваше желание окажется в Космосе, а языки пламени погаснут, осторожно перепрыгните либо переступите через котел, представляя, что ваша просьба исполняется.



Нарисуйте магический знак удачи

Составьте из букв У, Д, А, Ч и А приятный вашему взору узор. Как они будут располагаться — вертикально, вверх ногами, падать назад или клониться вперед — решать вам. Используйте как строчные, так и прописные буквы либо те и другие одновременно. Закончив рисунок, повесьте его на видном месте. Попадаясь на глаза, он каждый раз будет напоминать вам о намерении сделать все, чтобы удача улыбнулась вам. (Подробно о магическом знаке читайте в главе четвертой.) Вы можете включить его в состав магического амулета либо какого-нибудь другого приносящего счастье талисмана.



Стоит вам нанизать полудрагоценные камни на нить, и в вашей жизни произойдет нечто хорошее

Драгоценные камни служили амулетами и талисманами задолго до того, как они приобрели стоимостное выражение.

Каждый камень обладает определенными свойствами и связан с другими сферами физического и духовного миров. Если вы правильно подберете их, то судьба обратит на вас более благосклонный взор.

Воспользуйтесь либо ниткой с иголкой, либо ювелирной проволокой, чтобы нанизать девять бусинок из различных камней на ваш счастливый талисман. Розовый кварц соответствует любви, авантюрин — процветанию, жадеит — здоровью и т. д. (Список камней и их соответствий приведен в четвертой главе.) Надевайте эти бусы вместо ожерелья либо браслета или положите их в небольшой кожаный мешочек и носите его с собой как талисман.



Разведите на Рождество магический костер, и весь год у вас будет счастливым

Рождество справляют во время зимнего солнцестояния. В эту ночь разводят костер из девяти пород деревьев. Друиды считали их священными, поэтому, если возможно, бросьте хоть парочку магических поленьев в рождественский

костер. Вот перечень деревьев: дуб, ясень, лесной орех, ольха, береза, ива, падуб, яблоня, тис, рябина и боярышник. Когда огонь догорит, заверните в тряпицу небольшую горсть пепла. Положите сверток под подушку — пусть он принесет вам удачу в Новом году.



Нарисуйте мандалу удачи (ритуал 1)

Мандала — это круг, символизирующий целостность Вселенной. Его используют при медитации, во время обрядов или магических заклинаний, чтобы создать необходимую атмосферу.

Начертите круг и разделите его на четыре четверти огромной буквой «X». Этот символ также является астрологическим глифом (графическим знаком) фортуны, счастливой точки во всех натальных картах. В каждой четверти нарисуйте то, появление чего было бы радостным событием вашей жизни. Слишком над рисунком не трудитесь, просто изобразите знак, который является для вас символом этого явления. Скажем, сердце — это любовь, знак доллара — деньги, а голубь — душевный покой. Проще всего

вырезать изображения всего этого из журнала и наклеить на сектора.

Покончив с этим, трижды произнесите: «Да входят эти блага в мою жизнь». Повесьте или поставьте мандалу на видное место.



Нарисуйте мандалу удачи (ритуал 2)

Мандала вам нужна не только чтобы просить об определенных благах, но (и это гораздо важнее) чтобы ваша жизнь наполнилась гармонией и счастьем в результате приведения в состояние равновесия четырех стихий Космоса.

Нарисуйте круг, разделите его на четыре части большой буквой «X», получив астрологический знак фортуны. В каждой четверти нарисуйте символ одной из четырех стихий (воздух, огонь, вода и земля). Можете вырезать фотографии из журналов и наклеить их на сектора.

Стихии на них должны быть изображены так, чтобы их вид внушал радость, успокоение или мысль об изобилии. Например, для стихии воздуха подойдет фотография с безоблачным синим небом либо радугой; огня — с приветливо пылающим очагом; воды — спокойной гладью красивого озера, а земли — полем цветов либо гнущихся под тяжестью плодов яблонь.

Трудясь над составлением мандалы, мысленно представляйте, что все то, что картинки символизируют, входит со всех сторон света в вашу жизнь. Закончив работу, повесьте мандалу на видное место.



Завяжите на шнуре узлы желаний

Воскурите благовоние с ароматом шалфея или подожгите пучок шалфея, чтобы очистить свое рабочее помещение. Отрежьте кусок шнура. Его длина должна быть такой же, как ваш рост. вспомните, какие у вас есть желания (не более девяти). Думая о каком-нибудь одном, завяжите на шнуре узел. При этом произнесите вслух заверение следующего содержания: «Загадываемое мною желание исполняется». Затем сосредоточьте все свои помыслы на втором желании и завяжите следующий узел. Повторите формулу заверения. И так пока не завяжете узел для каждого желания. Подержите шнур над курящимся благовонием, чтобы зарядить его.

Носите шнур, повязав его вокруг талии, по десять минут ежедневно, пока все ваши просьбы не будут исполнены, затем сожгите его.



Примите волшебную ванну, и удача поспешит к вам

Чародеи, для того чтобы снять напряжение и сосредоточиться, смыть с себя нежелательные флюиды перед совершением обряда или произнесением заклинания, часто принимают ванну. Вы тоже можете последовать их примеру. Тем самым вы настроитесь на удачу и не упустите счастливый случай, если он вам подвернется.

Налейте в ванну горячую воду, разведите в ней несколько капель эфирного масла бергамота, сладкого апельсина, лаванды либо ванили. Зажгите желтую или оранжевую свечу. Садясь в горячую воду, представьте, что вы открываетесь всему хорошему, что есть в Космосе. Представьте, что все барьеры и внутренние преграды смыты и перед вами лежит необъятное поле возможностей. Представляйте, что вашему счастью и удаче не видно конца, не менее десяти минут (можно и дольше).



Пройдите по лабиринту, и вы проникнете в суть вещей

Для многих прогулки по лабиринту — это либо одна из форм медитации, либо возможность проникнуть в суть вещей и внести ясность в свои проблемы. Центр лабиринта — то место, что связывает вас с небесами и землей. Здесь ваша волшебная сила возрастает, на вас под влиянием каких-то иных областей сущего снисходит прозрение, вы мысленно общаетесь с другими людьми или обращаетесь с просьбами к Космосу. Чтобы усилить силу своих магических чар, я в большинстве случаев совершаю нужные мне ритуалы и заклинания в лабиринте.

Пройдите, если можно, к центру настоящего лабиринта. Если такой возможности нет, проведите пальцем по линиям или тропинкам рисунка. Старайтесь при этом ни о чем не думать; почувствуйте, как на вас снисходит умиротворение и вы открываетесь навстречу чему-то. Оказавшись в центре, думайте лишь о том, чтобы ваша жизнь наполнилась счастьем и удача сопутствовала вам во всем. Если у вас есть конкретная просьба, не мешкайте и обратитесь с ней. Было бы прекрасно, если бы в этот момент вы

произнесли заверение или молитву. Тем же путем, каким вошли, выйдите из лабиринта (или проведите пальцем обратно по петляющей тропинке на рисунке), веря, что семя желания посажено и осталось только дожидаться всходов.





Зарядитесь энергией земли и неба, и ваше счастье станет полным

Пребывание в согласии с Космосом — вот в чем секрет счастья. Благодаря этому незамысловатому ритуалу вы, получая энергию от земли и небес, обретете чувство гармонии и единения. Если молено, проведите ритуал на свежем воздухе прекрасным солнечным днем.

Встаньте прямо, чуть расставив ноги и вытянув руки по бокам, правая ладонь обращена вверх (к небу), левая смотрит вниз (в землю). Закрыв глаза, несколько раз глубоко вдохните. Представьте, что в вашу правую руку поступает энергия с небес, а в левую — с земли. Пусть по ним пройдут флюиды, проникнут в тело и встретятся у сердца. Представьте, что небесная и земная энергии растекаются по всему вашему телу, неся успокоение, радость и здоровье. Стойте так несколько минут либо пока у вас не устанут руки. Затем опустите их и откройте глаза. Вы спокойны и полны сил.



Принесите жертву божествам, прося их об удаче

Этот ритуал благодарности за уже дарованные блага и удачу и просьбы о том, чтобы вас не покидала удача и в дальнейшем.

Выберите небольшой предмет, который по вашему мнению является символом ваших намерений — благодарности и просьбы. Приношение не должно быть дорогим; единственное, что в данном случае имеет значение, — это ваши помыслы. Во время ритуала его (символ) следует бросить в воду, повесить на дерево или зарыть в землю. При этом необходимо вслух или мысленно сказать несколько благодарственных слов и попросить почитаемое божество и в будущем не оставлять вас своей милостью и посылать вам удачу во всем.



Напишите рассказ со счастливым КОНЦОМ

Писатели при помощи воображения творят жизнь в соответствии со своими замыслами. Вы ничем не хуже их, ведь сама природа магии предполагает создание в голове некой картины, которую необходимо наполнить чувствами. Литературное творчество — это занятие как раз для мага. Как, по вашему мнению, должна измениться ваша жизнь?

Напишите рассказ, где вы главный герой. Опишите все те удивительные происшествия, которые вы испытали, и как можно подробнее. Попытайтесь проникнуть в душу героя, ведь это не кто иной, как вы. Не обращайте внимания на стиль, грамматику и прочие пустяки. Вы же не собираетесь читать его постороннему человеку или посылать в издательство. Вам важно показать, что удача идет вам навстречу, и насладиться процессом творчества при работе над рассказом, а значит, и над своей жизнью.

Об авторе

Скай Александер — автор книг «Фэн-шуй за десять минут», «Как за десять минут прозреть будущее», «Магическая астрология» и «Планеты в знаках зодиака» и других.

Пишет для многих журналов, газет, радио и телевидения.

Для канала «Дискавери» она совершила магический ритуал в Стоунхендже.

Скай живет в Массачусетсе (США) со своим котом Домино.