


# ВОЙНА ВО ВЬЕТНАМЕ

---

## ВЗГЛЯД СКВОЗЬ ПРИЗМУ ОБЩЕСТВЕННОГО МНЕНИЯ

---

РЕЗУЛЬТАТЫ ОПРОСОВ  
ОБЩЕСТВЕННОГО МНЕНИЯ,  
ПРОВЕДЕННЫХ В США





# ВОЙНА ВО ВЬЕТНАМЕ

## ВЗГЛЯД СКВОЗЬ ПРИЗМУ ОБЩЕСТВЕННОГО МНЕНИЯ

РЕЗУЛЬТАТЫ ОПРОСОВ  
ОБЩЕСТВЕННОГО МНЕНИЯ,  
ПРОВЕДЕННЫХ В США

Автор-составитель Д.В. Кузнецов



2017

**Война во Вьетнаме: взгляд сквозь призму общественного мнения. Результаты опросов общественного мнения, проведенных в США /**  
Сост. Д.В. Кузнецов. – Благовещенск: Благовещенский государственный педагогический университет, 2017. – 115 с.

Представленные в данном сборнике материалы, – результаты многочисленных опросов общественного мнения, которые были проведены в США и были посвящены войне во Вьетнаме и участию в ней США.

Материалы, содержащиеся в данном сборнике, предназначены для студентов, магистрантов, аспирантов, преподавателей, специалистов – историков, а также политологов и социологов.

*Опубликовано в форме электронного издания*

---

# ПРЕДИСЛОВИЕ

Война во Вьетнаме (1964-1973 гг.) являлась крупнейшим в эпоху «холодной войны» вооруженным конфликтом, в который оказались вовлечены США. Примечательно, что влияние этого конфликта на внутреннюю и внешнюю политику США, отдельные сферы жизни страны (экономика, социальная сфера, политика, идеология, культура), на состояние массового и индивидуального сознания (так называемый «вьетнамский синдром»), на судьбы самих американцев, оказалось беспрецедентным. Более того, в той или иной степени это влияние ощущается фактически до сих пор.

В связи с вышеуказанным, интерес к истории войны во Вьетнаме (1964-1973 гг.), а также участию в ней США, остается весьма высоким, как со стороны американских, так и со стороны неамериканских исследователей.

Интерес, безусловно, вызывает также обращение к истории войны во Вьетнаме (1964-1973 гг.) в нетрадиционном контексте, сквозь призму общественного мнения, в связи с чем, важнейшим является знакомство с результатами опросов общественного мнения, проведенных в США.

\*\*\*

Представленные в данном сборнике материалы, – результаты многочисленных опросов общественного мнения, которые были проведены в США и были посвящены войне во Вьетнаме и участию в ней США.

Материалы, содержащиеся в данном сборнике, предназначены для студентов, магистрантов, аспирантов, преподавателей, специалистов – историков, а также политологов и социологов.



---

# РАЗДЕЛ 1

Общественное мнение США  
и проблема войны во Вьетнаме

**Наиболее важные проблемы, стоящие в настоящее время перед страной:  
мнение американцев, 1935-2016 гг.**

Год	Наиболее важная проблема, стоящая в настоящее время перед страной
1935	Безработица.
1936	Безработица.
1937	Безработица.
1938	Недопущение войны.
1939	Недопущение войны.
1940	Недопущение войны.
1941	Недопущение войны. Победа в войне.
1942	Победа в войне.
1943	Победа в войне.
1944	Победа в войне.
1945	Победа в войне.
1946	Рост стоимости жизни.
1947	Рост стоимости жизни. Волнения рабочих.
1948	Недопущение войны.
1949	Волнения рабочих.
1950	Волнения рабочих.
1951	Корейская война.
1952	Корейская война.
1953	Недопущение войны.
1954	Недопущение войны.
1955	Недопущение войны.
1956	Недопущение войны.
1957	Расовые взаимоотношения. Недопущение войны.
1958	Безработица. Недопущение войны.
1960	Недопущение войны.
1961	Недопущение войны.
1961	Недопущение войны.
1962	Недопущение войны.
1963	Недопущение войны. Расовые взаимоотношения.
1964	Вьетнам. Расовые взаимоотношения.
1965	Вьетнам. Расовые взаимоотношения.
1966	Вьетнам.
1967	Вьетнам. Рост стоимости жизни.
1968	Вьетнам.
1969	Вьетнам.
1970	Вьетнам.
1971	Вьетнам.

	Рост стоимости жизни.
1972	Вьетнам.
1973	Рост стоимости жизни. Уотергейт.
1974	Рост стоимости жизни. Энергетический кризис.
1975	Экономика. Рост стоимости жизни. Безработица.
1976	Экономика. Рост стоимости жизни. Безработица.
1977	Экономика. Рост стоимости жизни. Безработица.
1978	Рост стоимости жизни. Энергетический кризис.
1979	Рост стоимости жизни. Энергетический кризис.
1980	Рост стоимости жизни. Безработица.
1981	Рост стоимости жизни. Безработица.
1982	Безработица. Рост стоимости жизни.
1983	Безработица.
1984	Безработица. Недопущение войны.
1985	Недопущение войны. Безработица.
1986	Недопущение войны. Безработица.
1987	Недопущение войны. Безработица.
1988	Экономика.
1989	Наркотики и злоупотребление ими.
1990	Наркотики и злоупотребление ими. Дефицит государственного бюджета.
1991	Экономика.
1992	Экономика. Безработица.
1993	Экономика. Безработица. Здравоохранение.
1994	Преступность, насилие.
1995	Преступность, насилие.
1996	Преступность, насилие.
1997	Преступность, насилие.
1998	Преступность, насилие. Этика, мораль, упадок семейных ценностей.



1999	Преступность, насилие. Этика, мораль, упадок семейных ценностей.
2000	Этика, мораль, упадок семейных ценностей. Образование и его качество. Рост стоимости жизни.
2001	Этика, мораль, упадок семейных ценностей. Образование и его качество.
2002	Терроризм.
2003	Недопущение войны, ядерный конфликт, международная напряженность. Ирак. Экономика.
2004	Недопущение войны, ядерный конфликт, международная напряженность. Ирак.
2005	Недопущение войны, ядерный конфликт, международная напряженность. Ирак.
2006	Недопущение войны, ядерный конфликт, международная напряженность. Ирак.
2007	Недопущение войны, ядерный конфликт, международная напряженность. Ирак.
2008	Экономика.
2009	Экономика. Здравоохранение. Безработица.
2010	Экономика. Безработица.
2011	Экономика. Безработица.
2012	Экономика. Безработица.
2013	Экономика. Безработица.
2014	Экономика. Безработица.
2015	Экономика. Безработица.
2016	Экономика. Безработица.

**Источник:** Gallup, George H. The Gallup Poll: Public Opinion, 1935-1971. 3 vols. New York: Random House, 1972. Vol.1. 1935-1948. Vol.2. 1949-1958. Vol.3. 1959-1971; Gallup, George H. The Gallup Poll: Public Opinion, 1972-1977. 2 vols. Wilmington: Scholarly Resources, 1978. Vol.1. 1972-1975. Vol.2. 1976-1977; Gallup, George H. The Gallup Poll: Public Opinion, 1978, 1979, 1980, 1981, 1982, 1983, 1984. Wilmington: Scholarly Resources, 1979, 1980, 1981, 1982, 1983, 1984, 1985; Gallup, George H., Jr. The Gallup Poll: Public Opinion, 1985, 1986, 1987, 1988, 1989, 1990, 1991, 1992, 1993, 1994, 1995, 1996, 1997, 1998, 1999, 2000, 2001, 2002, 2003. Wilmington: Scholarly Resources, 1986, 1987, 1988, 1989, 1990, 1991, 1992, 1993, 1994, 1995, 1996, 1997, 1998, 1999, 2000, 2001, 2002, 2003, 2004; Gallup A., Newport F. The Gallup Poll: Public Opinion, 2004, 2005, 2006, 2007, 2008, 2009, 2010, 2011, 2012, 2013, 2014, 2015, 2016. Lanham: Rowman & Littlefield, 2005, 2006, 2007, 2008, 2009, 2010, 2011, 2012, 2013, 2014, 2015, 2016, 2017.

**Наиболее важные проблемы в представлении американцев (1961-1975 гг.):  
место и роль проблем внешней политики и Вьетнама**

Дата	Внешняя политика (в %)	Место	Вьетнам (в %)	Место
...				
24-29.04.1964 г.	41	2	-	-
25-30.06.1964 г.	35	2	-	-
6-11.08.1964 г.	51	1	-	-
18-23.09.1964 г.	46	1	-	-
18-23.03.1965 г.	39	2	-	-
13-18.05.1965 г.	55	1	23	1
16-21.09.1965 г.	44	1	19	1
29.10 – 2.11.1965 г.	63	1	37	1
18-23.11.1965 г.	55	1	33	1
5-10.05.1966 г.	58	1	45	1
18-23.06.1966 г.	56	1	56	1
27.10 – 1.11.1967 г.	50	1	50	1
4-9.01.1968 г.	53	1	53	1
2-7.05.1968 г.	42	1	42	1
26.06 – 1.07.1968 г.	52	1	52	1
7-12.08.1968 г.	51	1	51	1
1-6.01.1969 г.	40	1	40	1
21-26.05.1970 г.	36	2	22	2
25-28.09.1970 г.	37	1	25	1
19-22.02.1971 г.	40	1	28	1
4-7.06.1971 г.	40	1	33	1
27-30.08.1971 г.	30	2	25	2
19-22.11.1971 г.	23	2	15	2
14-17.07.1972 г.	30	1	25	1
22-25.09.1972 г.	37	1	27	1
16-19.02.1973 г.	18	3	7	9
4-7.05.1973 г.	21	3	7	9
7-10.09.1973 г.	11	5	-	-
4-7.01.1974 г.	6	5	-	-
31.05 – 3.06.1974 г.	0	5	-	-
16-19.08.1974 г.	3	5	-	-
28.02 – 3.03.1975 г.	5	7	-	-

**Источник:** Gallup, George H. The Gallup Poll: Public Opinion, 1935-1971. 3 vols. New York: Random House, 1972. Vol.1. 1935-1948. Vol.2. 1949-1958. Vol.3. 1959-1971; Gallup, George H. The Gallup Poll: Public Opinion, 1972-1977. 2 vols. Wilmington: Scholarly Resources, 1978. Vol.1. 1972-1975. Vol.2. 1976-1977.

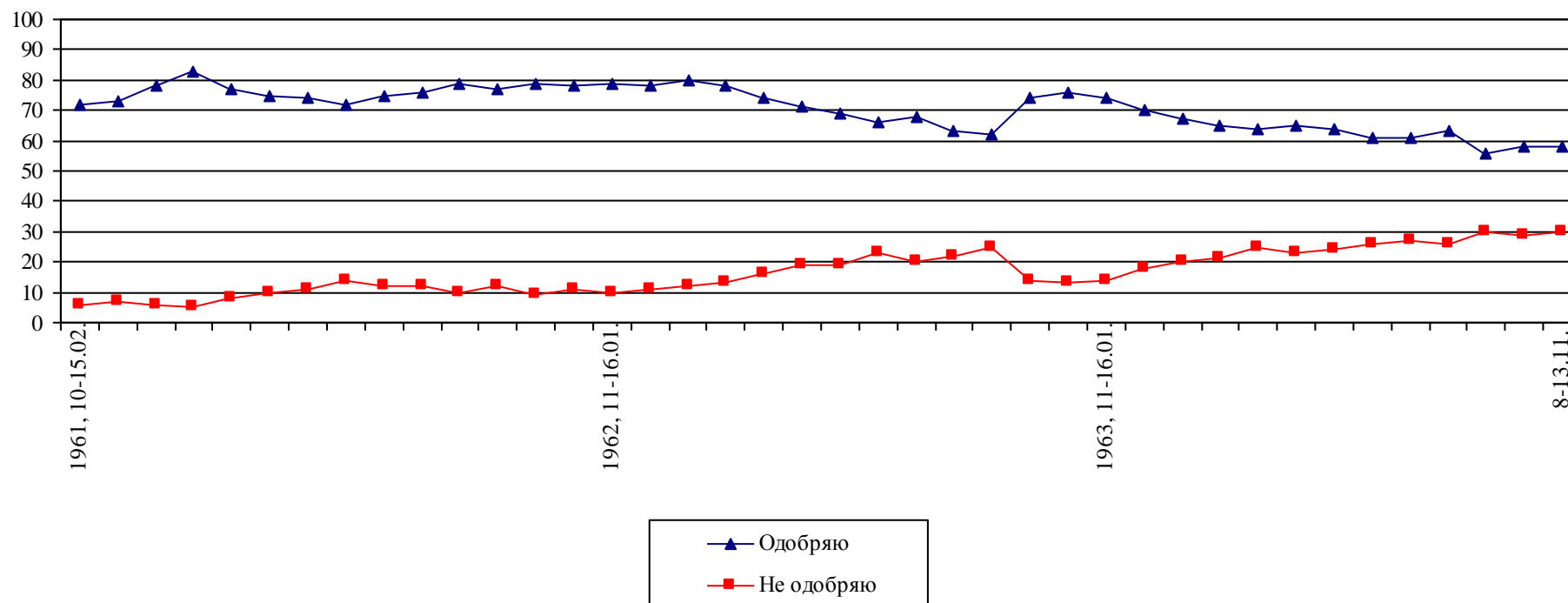
**Наиболее важные проблемы в представлении американцев (1961-1975 гг.):  
соотношение между проблемами внешней и внутренней политики**

Дата	Внешняя политика (в %)	Вьетнам (в %)	Внутренняя политика (в %)
02.1961 г.	42	-	43
05.1961 г.	47	3	32
07.1961 г.	63	-	21
12.1961 г.	60	-	24
04.1962 г.	45	0	34
06.1962 г.	35	1	44
08.1962 г.	51	0	32
09.1962 г.	65	-	30
10.1962 г.	66	-	30
11.1962 г.	72	-	17
12.1962 г.	61	-	27
03.1963 г.	61	-	33
09.1963 г.	24	-	69
03.1964 г.	28	2	54
04.1964 г.	28	1	60
06.1964 г.	24	6	64
07.1964 г.	20	3	68
08.1964 г.	41	10	48
08.1964 г.	28	5	61
09.1964 г.	33	5	56
10.1964 г.	41	5	52
02.1965 г.	52	25	42
03.1965 г.	36	20	61
03.1965 г.	53	19	43
07.1965 г.	56	33	41
08.1965 г.	57	35	39
09.1965 г.	46	16	50
10.1965 г.	55	31	42
11.1965 г.	55	30	39
05.1966 г.	57	42	39
08.1966 г.	47	39	51
10.1966 г.	54	45	43
10.1966 г.	52	38	43
01.1967 г.	58	46	39
08.1967 г.	39	34	58
10.1967 г.	52	43	47
01.1968 г.	52	47	47
01.1968 г.	38	38	59
07.1968 г.	41	35	58
07.1968 г.	44	40	55
08.1968 г.	38	35	61
09.1968 г.	39	34	59
10.1968 г.	41	38	57
01.1969 г.	44	36	54

05.1969 г.	43	38	56
01.1970 г.	33	28	66
05.1970 г.	32	19	66
07.1970 г.	28	20	70
09.1970 г.	33	21	65
10.1970 г.	32	24	66
02.1971 г.	34	25	65
06.1971 г.	32	27	66
08.1971 г.	22	18	77
10.1971 г.	16	11	79
11.1971 г.	20	13	78
02.1972 г.	25	20	74
04.1972 г.	30	23	68
06.1972 г.	36	27	62
07.1972 г.	25	21	74
09.1972 г.	28	22	70
10.1972 г.	31	25	66
01.1973 г.	35	29	63
02.1973 г.	9	3	89
05.1973 г.	9	3	89
05.1973 г.	6	3	92
09.1973 г.	6	1	92
01.1974 г.	4	0	90
05.1974 г.	4	0	92
08.1974 г.	4	0	94
09.1974 г.	2	-	96
10.1974 г.	2	-	96
02.1975 г.	4	0	96

**Источник:** Trend in Public Opinion. A Compendium of Survey Data. New York: Random House, 1989.

### Рейтинг Президента США Дж. Ф. Кеннеди (1961-1963 гг.)



**Источник:** Job Performance Ratings for President Kennedy // Roper Center, University of Connecticut. Public Opinion Archives. Data Access. Presidential Approval. URL: <http://www.ropercenter.uconn.edu/>.

**Примечание.**

Вопрос, который был задан американцам, звучал так:

«Вы одобряете или не одобряете то, как Дж. Ф. Кеннеди осуществляет работу в качестве президента?».

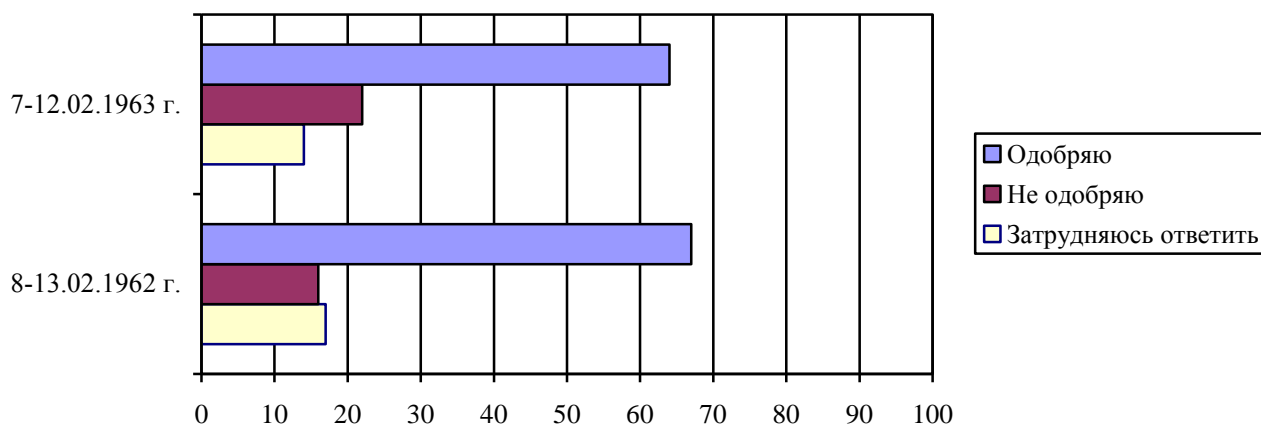
## Рейтинг Президента США Дж. Ф. Кеннеди (1961-1963 гг.)

<i>«Вы одобряете или не одобряете то, как Дж. Ф. Кеннеди осуществляет работу в качестве президента?».</i>	Одобряю	Не одобряю	Затрудняюсь ответить
11/8-13/63	58	30	12
10/11-16/63	58	29	13
9/12-17/63	56	30	14
8/15-20/63	63	26	11
7/18-23/63	61	27	12
6/21-26/63	61	26	13
5/23-28/63	64	24	12
5/8-13/63	65	23	12
5/2-7/63	64	25	12
4/4-9/63	65	21	13
3/8-13/63	67	20	14
2/7-12/63	70	18	12
1/11-16/63	74	14	12
12/13-18/62	76	13	11
11/16-21/62	74	14	12
10/19-24/62	62	25	14
9/20-25/62	63	22	15
8/23-28/62	68	20	13
7/26-31/62	66	23	11
6/28-7/3/62	69	19	12
5/31-6/5/62	71	19	10
5/3-8/62	74	16	10
4/6-11/62	78	13	10
3/8-13/62	80	12	9
2/8-13/62	78	11	10
1/11-16/62	79	10	11
12/7-12/61	78	11	12
11/17-22/61	79	9	12
10/19-24/61	77	12	10
9/21-26/61	79	10	11
8/24-29/61	76	12	12
7/27-8/1/61	75	12	13
6/23-28/61	72	14	14
5/28-6/2/61	74	11	15
5/17-22/61	75	10	15
5/4-9/61	77	8	14
4/28-5/3/61	83	5	12
4/6-11/61	78	6	16
3/10-15/61	73	7	20
2/10-15/61	72	6	22

**Источник:** Job Performance Ratings for President Kennedy // Roper Center, University of Connecticut. Public Opinion Archives. Data Access. Presidential Approval. URL: <http://www.ropercenter.uconn.edu/>.



### Отношение к деятельности Дж. Ф. Кеннеди в области внешней политики



**Источник:** Gallup, George H. The Gallup Poll. 1935-1971. Vol.3. New York: Random House, 1972. P.1757, 1807, 1834-1835.

**Примечание.**

Вопрос, который был задан американцам, звучал так:

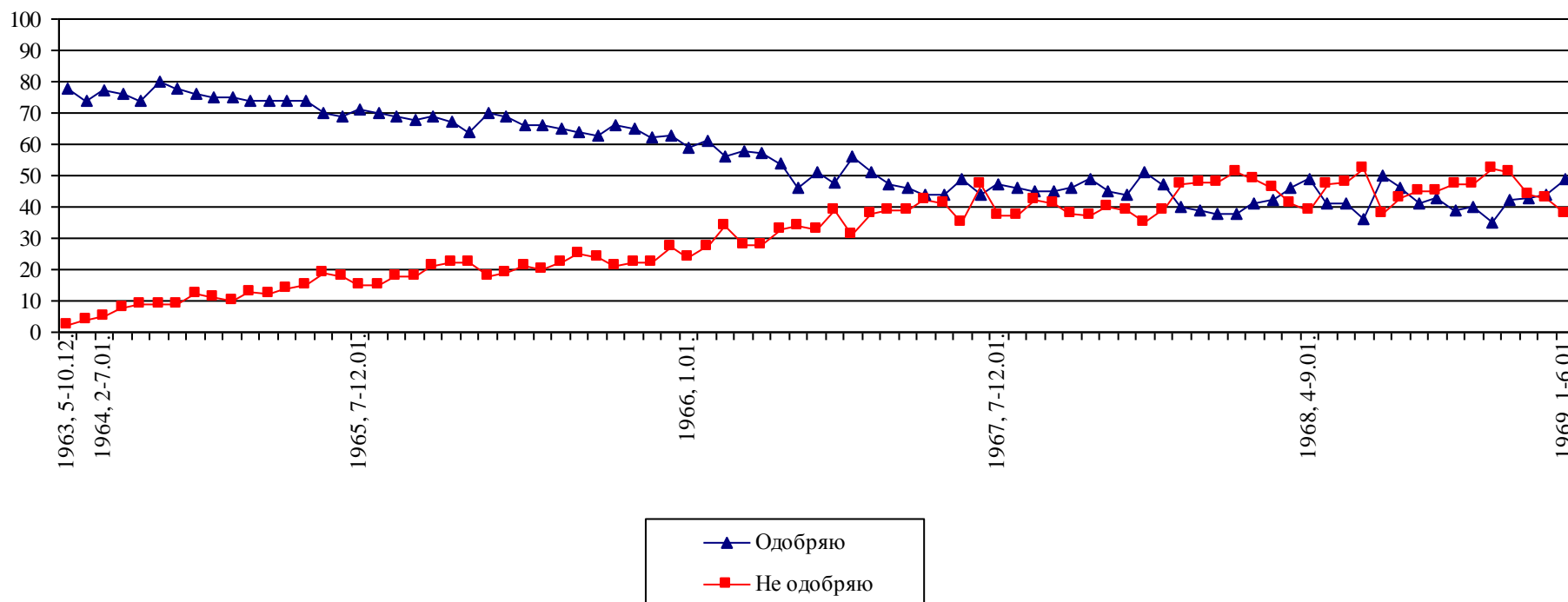
*«Вы одобряете или не одобряете работу Дж. Ф. Кеннеди в области внешней политики?».*

### Отношение к деятельности Дж. Ф. Кеннеди в области внешней политики

«Вы одобряете или не одобряете работу Дж. Ф. Кеннеди в области внешней политики?».	Одобряю	Не одобряю	Затрудняюсь ответить
8-13 февраля 1962 г.	67	16	17
7-12 февраля 1963 г.	64	22	14

**Источник:** Gallup, George H. The Gallup Poll. 1935-1971. Vol.3. New York: Random House, 1972. P.1757, 1807, 1834-1835.

## Рейтинг Президента США Л. Джонсона (1963-1969 гг.)



**Источник:** Job Performance Ratings for President Johnson // Roper Center, University of Connecticut. Public Opinion Archives. Data Access. Presidential Approval. URL: <http://www.ropercenter.uconn.edu/>.

**Примечание.**

Вопрос, который был задан американцам, звучал так:

*«Вы одобряете или не одобряете то, как Л. Джонсон осуществляет работу в качестве президента?».*

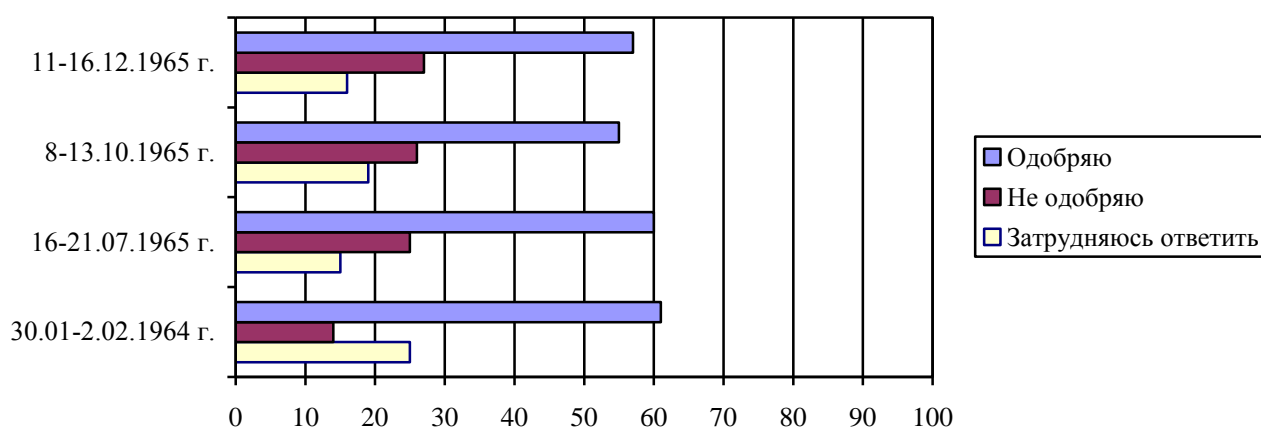
## Рейтинг Президента США Л. Джонсона (1963-1969 гг.)

<i>«Вы одобряете или не одобряете то, как Л. Джонсон осуществляет работу в качестве президента?».</i>	Одобряю	Не одобряю	Затрудняюсь ответить
1/1-6/69	49	38	14
12/5-10/68	44	43	12
11/9-14/68	43	44	13
9/26-10/1/68	42	51	8
8/7-12/68	35	52	13
7/18-23/68	40	47	13
6/26-7/1/68	39	47	13
6/13-18/68	43	45	13
5/23-28/68	41	45	14
5/2-7/68	46	43	11
4/4-9/68	50	38	12
3/10-15/68	36	52	12
2/22-27/68	41	48	10
2/1-6/68	41	47	12
1/4-9/68	49	39	13
12/7-12/67	46	41	13
11/16-21/67	42	46	12
10/27-11/1/67	41	49	10
10/6-11/67	38	51	12
9/14-19/67	38	48	14
8/24-29/67	39	48	13
8/3-8/67	40	47	13
7/13-18/67	47	39	14
6/22-27/67	51	35	14
6/2-7/67	44	39	16
5/11-16/67	45	40	16
4/19-24/67	49	37	15
3/30-4/5/67	46	38	16
3/9-14/67	45	41	14
2/16-21/67	45	42	13
1/26-31/67	46	37	18
1/7-12/67	47	37	16
12/8-13/66	44	47	9
11/10-15/66	49	35	16
10/21-26/66	44	41	15
10/1-6/66	44	42	14
9/8-13/66	46	39	15
8/18-23/66	47	39	14
7/29-8/3/66	51	38	10
7/8-13/66	56	31	14
6/16-21/66	48	39	13
5/19-24/66	51	33	17
5/5-10/66	46	34	20
4/14-19/66	54	33	13
3/24-29/66	57	28	15

3/3-8/66	58	28	14
2/10-15/66	56	34	10
1/21-26/66	61	27	12
12/31/65-1/1/66	59	24	17
12/11-16/65	63	27	11
11/18-23/65	62	22	15
10/29-11/2/65	65	22	13
10/8-13/65	66	21	13
9/16-21/65	63	24	13
8/27-9/1/65	64	25	11
8/5-10/65	65	22	12
7/16-21/65	66	20	14
6/24-29/65	66	21	13
6/4-9/65	69	19	12
5/13-18/65	70	18	12
4/23-28/65	64	22	14
4/2-7/65	67	22	12
3/18-23/65	69	21	10
3/11-16/65	68	18	14
2/19-24/65	69	18	14
1/28-2/2/65	70	15	15
1/7-12/65	71	15	14
12/11-16/64	69	18	13
11/20-25/64	70	19	11
6/25-30/64	74	15	11
6/11-16/64	74	14	12
6/4-9/64	74	12	14
5/22-27/64	74	13	13
5/6-11/64	75	10	15
4/24-29/64	75	11	14
3/27-4/2/64	76	12	13
3/13-17/64	78	9	13
2/28-3/5/64	80	9	11
2/13-18/64	74	9	18
1/30-2/5/64	76	8	16
1/2-7/64	77	5	18
12/12-17/63	74	4	22
12/5-10/63	78	2	20

**Источник:** Job Performance Ratings for President Johnson // Roper Center, University of Connecticut. Public Opinion Archives. Data Access. Presidential Approval. URL: <http://www.ropercenter.uconn.edu/>.

### Отношение к деятельности Л. Джонсона в области внешней политики



**Источник:** Gallup, George H. The Gallup Poll. 1935-1971. Vol.3. New York: Random House, 1972. P. 1867.

**Примечание.**

Вопрос, который был задан американцам, звучал так:

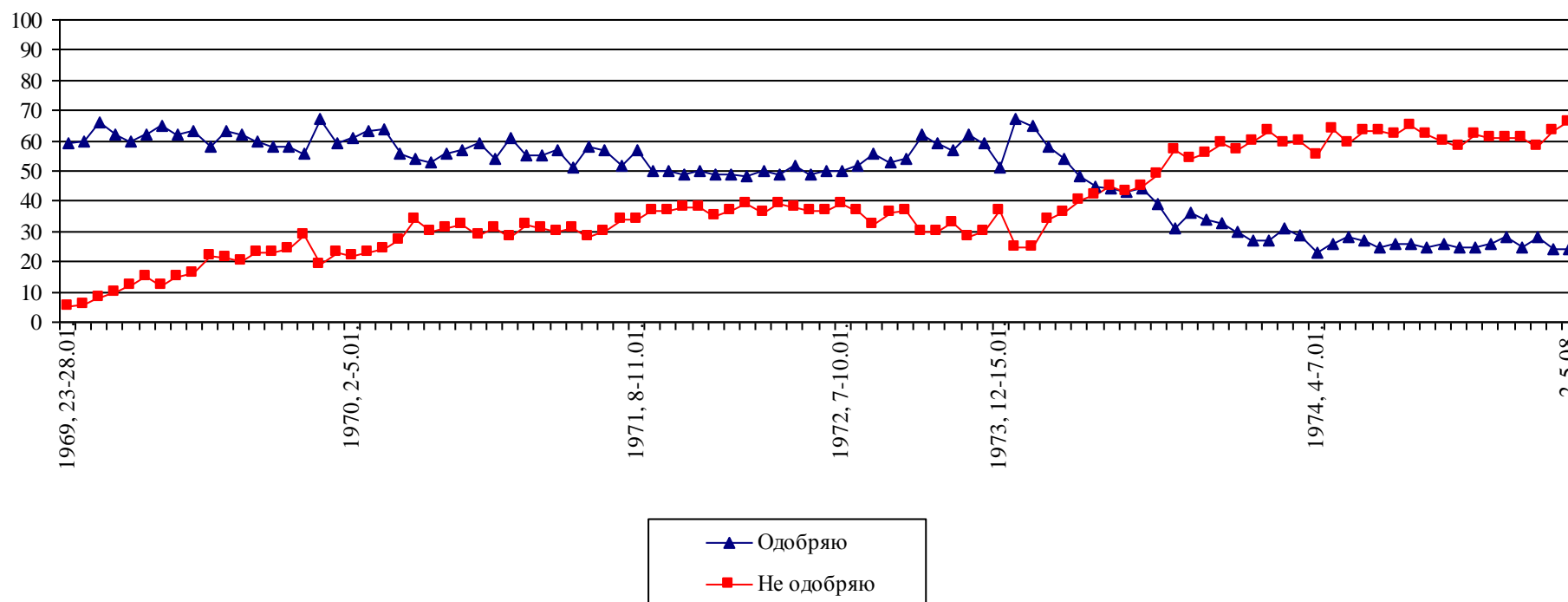
*«Вы одобряете или не одобряете работу Л. Джонсона в области внешней политики?».*

### Отношение к деятельности Л. Джонсона в области внешней политики

<i>«Вы одобряете или не одобряете работу Л. Джонсона в области внешней политики?».</i>	Одобряю	Не одобряю	Затрудняюсь ответить
30 января – 2 февраля 1964 г.	61	14	25
16-21 июля 1965 г.	60	25	15
8-13 октября 1965 г.	55	26	19
11-16 декабря 1965 г.	57	27	16

**Источник:** Gallup, George H. The Gallup Poll. 1935-1971. Vol.3. New York: Random House, 1972. P.1867.

## Рейтинг Президента США Р. Никсона (1969-1974 гг.)



**Источник:** Job Performance Ratings for President Nixon // Roper Center, University of Connecticut. Public Opinion Archives. Data Access. Presidential Approval. URL: <http://www.ropercenter.uconn.edu/>.

**Примечание.**

Вопрос, который был задан американцам, звучал так:

*«Вы одобряете или не одобряете то, как Р. Никсон осуществляет работу в качестве президента?».*



## Рейтинг Президента США Р. Никсона (1969-1974 гг.)

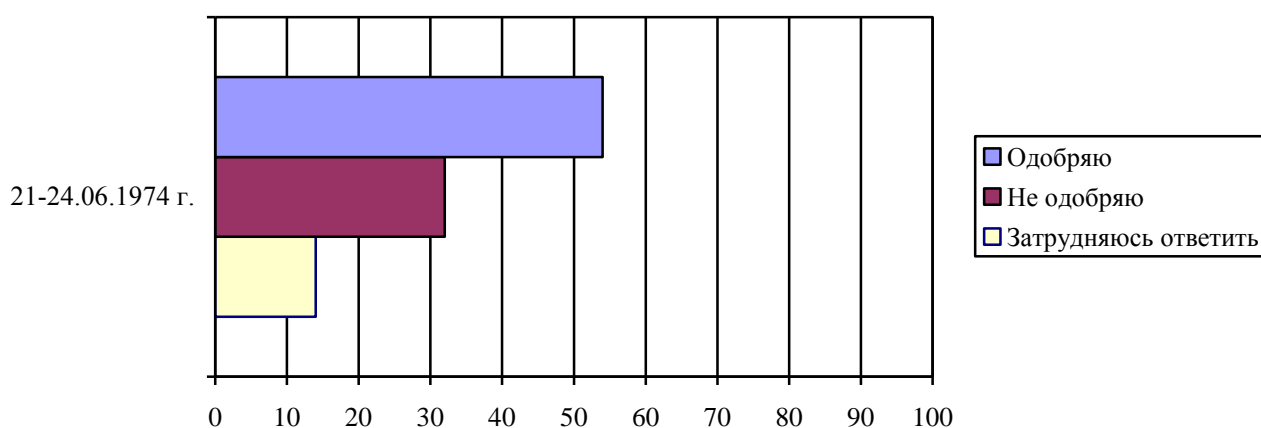
<i>«Вы одобряете или не одобряете то, как Р. Никсон осуществляет работу в качестве президента?».</i>	Одобряю	Не одобряю	Затрудняюсь ответить
8/2-5/74	24	66	10
7/12-15/74	24	63	14
6/28-7/1/74	28	58	14
6/21-24/74	25	61	13
5/31-6/3/74	28	61	12
5/17-20/74	26	61	13
5/10-13/74	25	62	14
5/3-6/74	25	58	17
4/19-22/74 и 4/26-29/74	26	60	14
4/12-15/74	25	62	13
3/29-4/1/74	26	65	9
3/8-11/74 и 3/15-18/74	26	62	11
2/22-25/74 и 3/1-4/74	25	63	11
2/8-11/74 и 2/15-18/74	27	63	10
2/1-4/74	28	59	13
1/18-21/74	26	64	10
1/4-7/74	23	55	22
12/7-10/73	29	60	11
11/30-12/3/73	31	59	11
11/2-5/73	27	63	10
10/19-22/73	27	60	13
10/5-8/73	30	57	14
9/21-24/73	33	59	8
9/7-10/73	34	56	11
8/17-20/73	36	54	9
8/3-6/73	31	57	11
7/6-9/73	39	49	12
6/22-25/73	44	45	11
6/1-4/73	43	43	14
5/11-14/73	44	45	10
5/4-7/73	45	42	13
4/27-29/73	48	40	12
4/6-9/73	54	36	10
3/30-4/2/73	58	34	9
2/16-19/73	65	25	10
1/26-29/73	67	25	8
1/12-15/73	51	37	12
12/8-11/72	59	30	11
11/10-13/72	62	28	10
6/23-26/72	57	33	10
6/16-19/72	59	30	11
5/26-29/72	62	30	8
4/28-5/1/72	54	37	9
3/24-27/72	53	36	11
3/3-5/72	56	32	12

2/4-7/72	52	37	11
1/7-10/72	50	39	11
12/10-13/71	50	37	13
10/29-11/2/71	49	37	14
10/8-11/71	52	38	10
8/27-30/71	49	39	13
7/15-18/71	50	36	13
6/25-28/71	48	39	13
6/4-7/71	49	37	14
5/14-17/71	49	35	15
4/23-26/71	50	38	12
4/2-5/71	49	38	13
3/11-14/71	50	37	13
2/19-22/71	50	37	14
1/8-11/71	57	34	10
12/3-8/70	52	34	14
11/13-17/70	57	30	14
10/9-14/70	58	28	15
9/25-28/70	51	31	18
9/11-14/70	57	30	13
8/25-9/1/70	55	31	14
7/31-8/2/70	55	32	14
7/9-14/70	61	28	11
6/18-23/70	54	31	14
5/21-26/70	59	29	12
4/29-5/3/70	57	32	11
4/17-19/70	56	31	13
3/18-25/70	53	30	17
3/13-15/70	54	34	12
2/27-3/2/70	56	27	18
1/30-2/2/70	64	24	12
1/15-20/70	63	23	14
1/2-5/70	61	22	18
12/12-15/69	59	23	18
11/12-17/69	67	19	14
10/17-22/69	56	29	15
10/2-7/69	58	24	18
9/17-22/69	58	23	18
9/11-16/69	60	23	16
8/14-19/69	62	20	18
7/24-29/69	63	21	16
7/10-15/69	58	22	20
6/19-24/69	63	16	21
5/22-27/69	62	15	23
5/15-20/69	65	12	23
5/1-6/69	62	15	23
4/10-15/69	60	12	28
3/27-4/1/69	62	10	27
3/12-17/69	66	8	26

2/20-25/69	60	6	34
1/23-28/69	59	5	35

**Источник:** Job Performance Ratings for President Nixon // Roper Center, University of Connecticut. Public Opinion Archives. Data Access. Presidential Approval. URL: <http://www.ropercenter.uconn.edu/>.

## Отношение к деятельности Р. Никсона в области внешней политики



**Источник:** Gallup, George H. The Gallup Poll. 1935-1971. Vol.3. New York: Random House, 1972. P. 400.

**Примечание.**

Вопрос, который был задан американцам, звучал так:

*«Вы одобряете или не одобряете работу Р. Никсон в области внешней политики?».*

## Отношение к деятельности Р. Никсона в области внешней политики

<i>«Вы одобряете или не одобряете работу Р. Никсона в области внешней политики?».</i>	Одобряю	Не одобряю	Затрудняюсь ответить
21-24 июня 1974 г.	54	32	14

**Источник:** Gallup, George H. The Gallup Poll: Public Opinion, 1972-1977. 2 vols. Wilmington: Scholarly Resources, 1978. Vol.1. 1972-1975. P.400.



---

# РАЗДЕЛ 2

Общественное мнение США  
до войны во Вьетнаме



**Осведомленность американцев о войне в Индокитае, 1953 г.**

<i>«Вы что-то слышали или читали о войне в Индокитае?».</i> 9-14 мая 1953 г.	Да	Нет	Затрудняюсь ответить
	71	29	0

**Источник:** Gallup, George H. The Gallup poll. 1935-1971. Vol.2. New York: Random House, 1972. P.1146.

**Отправка военных материалов в качестве помощи Франции:  
мнение американцев, 1953 г.**

<i>«Как Вы думаете, мы должны отправить военные материалы в качестве помощи Франции?».</i> 9-14 мая 1953 г.	Да	Нет	Затрудняюсь ответить
	56	28	16

**Источник:** Gallup, George H. The Gallup poll. 1935-1971. Vol.2. New York: Random House, 1972. P.1146.

**Отправка солдат в качестве помощи Франции:  
мнение американцев, 1953 г.**

<i>«Как Вы думаете, мы должны отправить солдат в качестве помощи Франции?».</i> 9-14 мая 1953 г.	Да	Нет	Затрудняюсь ответить
	12	78	10

**Источник:** Gallup, George H. The Gallup poll. 1935-1971. Vol.2. New York: Random House, 1972. P.1146.

**Отправка военнослужащих США в Индокитай:  
мнение американцев, 1953 г.**

<i>«В настоящее время США отправляют военные материалы Франции в качестве помощи в ее борьбе с коммунистами в Индокитае. Вы поддерживаете или не поддерживаете отправку военнослужащих США, чтобы они приняли участие в этой борьбе?».</i> 15-20 августа 1953 г.	Да	Нет	Затрудняюсь ответить
	8	85	7

**Источник:** Gallup, George H. The Gallup poll. 1935-1971. Vol.2. New York: Random House, 1972. P.1170-1171.

**Отправка военно-воздушных военно-морских сил США в Индокитай:  
мнение американцев, 1954 г.**

<i>«В настоящее время США отправляют военные материалы Франции в качестве помощи в ее борьбе с коммунистами в Индокитае. Вы поддерживаете или не поддерживаете отправку воздушных и морских сил, но не сухопутных сил, в качестве помощи Франции?».</i> 1-6 мая 1954 г.	Да	Нет	Затрудняюсь ответить
	36	52	12

**Источник:** Gallup, George H. The Gallup poll. 1935-1971. Vol.2. New York: Random House, 1972. P.1235-1236.

**Вероятность участия США в войне в Индокитае:  
мнение американцев, 1954 г.**

<i>«Что, как Вы считаете, может стать причиной того, чтобы Америка стала участником боевых действий в войне в Индокитае?»</i>	Ответы (в %)
Ничто	
- 2-7 мая 1954 г.	48
- 21-26 мая 1954 г.	48
Необходимость остановить распространение коммунизма в Азии	
- 2-7 мая 1954 г.	18
- 21-26 мая 1954 г.	14
Никакая выгода – только наличие желания	
- 2-7 мая 1954 г.	7
- 21-26 мая 1954 г.	12
Стремление защитить союзников, безопасность США в будущем	
- 2-7 мая 1954 г.	6
- 21-26 мая 1954 г.	8
Никакая выгода – только наличие долга	
- 2-7 мая 1954 г.	3
- 21-26 мая 1954 г.	4
Установление мира в Азии	
- 2-7 мая 1954 г.	3
- 21-26 мая 1954 г.	1
Укрепление престижа США	
- 2-7 мая 1954 г.	3
- 21-26 мая 1954 г.	3
Другое	
- 2-7 мая 1954 г.	6
- 21-26 мая 1954 г.	4
Затрудняюсь ответить	
- 2-7 мая 1954 г.	12
- 21-26 мая 1954 г.	10

**Источник:** Gallup, George H. The Gallup poll. 1935-1971. Vol.2. New York: Random House, 1972. P.1243-1244.

**Отправка военнослужащих США в Индокитай:  
мнение американцев, 1954 г.**

<i>«В настоящее время США отправляют военные материалы Франции в качестве помощи в ее борьбе с коммунистами в Индокитае. Вы поддерживаете или не поддерживаете отправку военнослужащих США, чтобы они приняли участие в этой борьбе?».</i>	Да	Нет	Затрудняюсь ответить
2-7 мая 1954 г.	22	68	10
14 июня 1954 г.	20	72	8
- Республиканцы	18	76	6
- Демократы	22	70	8
- Независимые	17	72	11

**Источник:** Gallup, George H. The Gallup poll. 1935-1971. Vol.2. New York: Random House, 1972. P.1235-1236, 1243-1244.

**Отправка ВС США в Индокитай:  
мнение американцев, 1954 г.**

<i>«США отправляют военные материалы, помогая Франции, ведущей борьбу против коммунистов в Индокитае. Вы выступаете за или против отправки для их участия в этой борьбе...?».</i> 14 июня 1954 г.	За	Против	Затрудняюсь ответить
Армия (сухопутные войска)			
- Американцы в целом	20	72	8
- Республиканцы	18	76	6
- Демократы	22	70	8
- Независимые	17	72	11
ВВС			
- Американцы в целом	33	55	12
- Республиканцы	34	54	12
- Демократы	36	55	9
- Независимые	26	58	16
ВМС			
- Американцы в целом	33	55	12
- Республиканцы	34	54	12
- Демократы	36	55	9
- Независимые	26	58	16

**Источник:** Gallup, George H. The Gallup poll. 1935-1971. Vol.2. New York: Random House, 1972. P.1243-1244.

**Вероятность использования ядерного оружия в Индокитае:  
мнение американцев, 1954 г.**

<i>«Если США вступят в войну в Индокитае, как это было в Корее, Вы думаете, что мы должны использовать атомные бомбардировки в отношении коммунистов?».</i>	Да	Нет	Затрудняюсь ответить
2-7 мая 1954 г.	58	29	13
21-26 мая 1954 г.	62	25	13

**Источник:** Gallup, George H. The Gallup poll. 1935-1971. Vol.2. New York: Random House, 1972. P.1235-1236, 1243-1244.

**Вероятность использования термоядерного оружия в Индокитае:  
мнение американцев, 1954 г.**

<i>«Если США вступят в войну в Индокитае, как это было в Корее, Вы думаете, что мы должны применить водородные бомбы в отношении городов континентальной Китая?».</i>	Да	Нет	Затрудняюсь ответить
2-7 мая 1954 г.	29	55	16
21-26 мая 1954 г.	33	49	18

**Источник:** Gallup, George H. The Gallup poll. 1935-1971. Vol.2. New York: Random House, 1972. P.1235-1236, 1243-1244.

## Уровень внимания американцев к событиям в Южном Вьетнаме, 1964 г.

«Вы уделяете значительное внимание событиям, которые развиваются в Южном Вьетнаме?». 24-29 апреля 1964 г.	Да	Мало или совсем нет	Затрудняюсь ответить
	37	63	0

**Источник:** Gallup, George H. The Gallup poll. 1935-1971. Vol.2. New York: Random House, 1972. P.1882.

Действия США в ситуации в Южном Вьетнаме:  
мнение американцев, 1964 г.

«Как Вы считаете, США в ситуации в Южном Вьетнаме делают все так, как можно ожидать или плохо?». 24-29 апреля 1964 г.	Ответы (в %)
Так, как можно ожидать	16
Плохо	17
Затрудняюсь ответить	4
Вопрос не задавался	63

**Источник:** Gallup, George H. The Gallup poll. 1935-1971. Vol.2. New York: Random House, 1972. P.1882.

Действия США в ситуации в Южном Вьетнаме:  
мнение американцев, 1964 г.

«Как Вы считаете, США в ситуации в Южном Вьетнаме делают все так, как можно ожидать или плохо?». 24-29 апреля 1964 г.	Ответы (в %)
Так, как можно ожидать	42
Плохо	46
Затрудняюсь ответить	12

**Источник:** Gallup, George H. The Gallup poll. 1935-1971. Vol.2. New York: Random House, 1972. P.1882.

Варианты действий США в Южном Вьетнаме:  
мнение американцев, 1964 г.

«Что, как Вы думаете, должны предпринять США во Вьетнаме?». 24-29 апреля 1964 г.	Ответы (в %)
США должны проводить более жесткую политику, оказывая давление, но без использования вооруженных сил	5
США должны осуществить определенные военные действия	4
США должны бороться или уйти оттуда	4
США должны покинуть Вьетнам	4
США должны проводить ныне существующую политику	3
США должны поддержать отставку сил ООН или войска из другой страны	2
США должны понять уровень жизни вьетнамцев	1
Другое	14
Всего	37

**Источник:** Gallup, George H. The Gallup poll. 1935-1971. Vol.2. New York: Random House, 1972. P.1882.

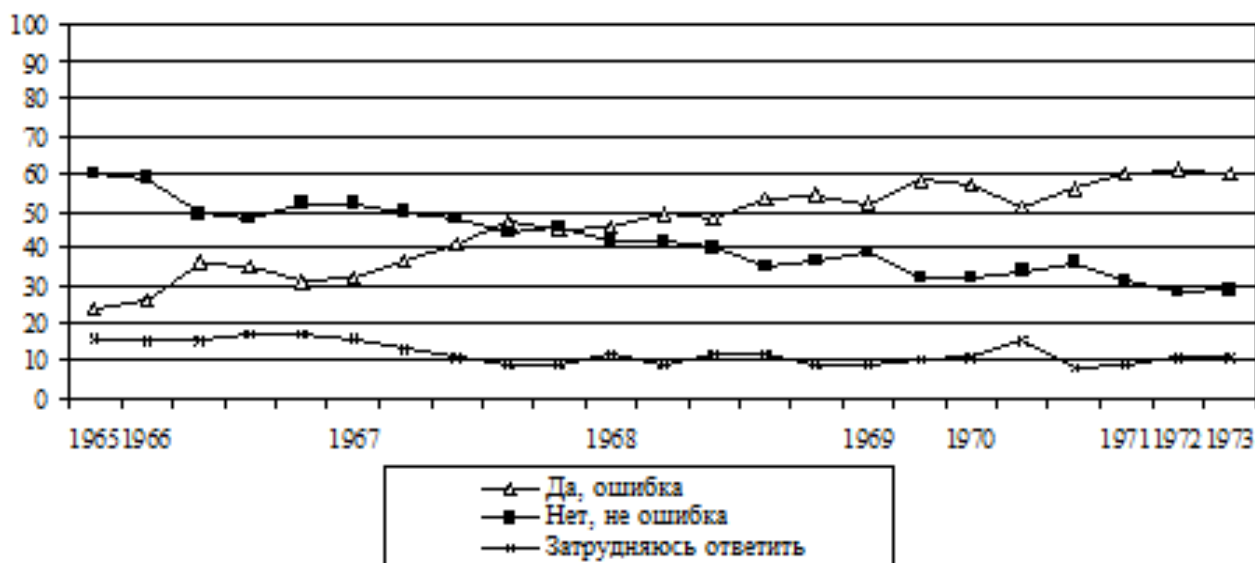


---

# РАЗДЕЛ 3

Общественное мнение США  
во время войны во Вьетнаме

**Правильность вступления США в войну во Вьетнаме:  
мнение американцев, 1965-1973 гг.**



**Источник:** Mueller, John E. War, Presidents and Public Opinion. New York: Wiley 1973. P.54-55.

**Примечание.**

Вопрос, который был задан американцам, звучал так: «С точки зрения событий, которые произошли во Вьетнаме, где мы ведем борьбу, как Вы считаете, было ли ошибкой или не было ошибкой посылать наши войска во Вьетнам?».

**Правильность вступления США в войну во Вьетнаме:  
мнение американцев, 1965-1973 гг.**

«С точки зрения событий, которые произошли во Вьетнаме, где мы ведем борьбу, как Вы считаете, было ли ошибкой или не было ошибкой посылать наши войска во Вьетнам?».	Да, ошибка	Нет, не ошибка	Затрудняюсь ответить
27 августа – 1 сентября 1965 г.	24	60	16
3-6 марта 1966 г.	26	59	15
5-10 мая 1966 г.	36	49	15
8-13 сентября 1966 г.	35	48	17
10-15 ноября 1966 г.	31	52	17
26-31 января 1967 г.	32	52	16
19-24 апреля 1967 г.	37	50	13
13-18 июля 1967 г.	41	48	11
6-11 октября 1967 г.	47	44	9
7-12 декабря 1967 г.	45	46	9
1-6 февраля 1968 г.	46	42	12
22-27 февраля 1968 г.	49	42	9
4-9 апреля 1968 г.	40	40	12
7-12 августа 1968 г.	53	35	12
26 сентября – 1 октября 1968 г.	54	37	9
23-28 января 1969 г.	52	39	9
17-22 сентября 1969 г.	58	32	10
15-20 января 1970 г.	57	32	11
2-7 апреля 1970 г.	51	34	15
21-26 мая 1970 г.	56	36	8

8-11 января 1971 г.	60	31	9
11-17 мая 1971 г.	61	28	11
12-15 января 1973 г.	60	29	11

**Источник:** Erskine H. The Polls: Is War a Mistake? // Public Opinion Quarterly. Vol.34. №1. Spring 1970. P.134-150.

**Правильность участия США в войне во Вьетнаме после ее окончания:  
мнение американцев, 1985-2000 гг.**

<i>«С точки зрения событий, которые произошли во Вьетнаме, как Вы считаете, было ли ошибкой или не было ошибкой посылать наши войска во Вьетнам?».</i>	Да, ошибка	Нет, не ошибка	Затрудняюсь ответить
25-31 марта 1985 г.	63	27	10
15-18 марта 1990 г.	74	22	4
24-26 января 1993 г.	68	29	3
21-24 апреля 1995 г.	71	23	6
6-7 июня 2000 г.	69	24	7
13-15 ноября 2000 г.	71	23	6

**Источник:** The Gallup Poll.

**Отношение американцев к Вьетнамской войне, 1965-1971 гг.**

<i>«Вы одобряете или не одобряете участие американских войск в военных действиях во Вьетнаме?».</i>	Одобряю	Не одобряю	Затрудняюсь ответить
Май 1965 г.	51	27	22
Август 1965 г.	60	25	15
Ноябрь 1965 г.	64	21	15
Март 1966 г.	58	26	16
Май 1966 г.	49	37	14
Сентябрь 1966 г.	48	35	17
Ноябрь 1966 г.	51	31	18
Май 1967 г.	49	38	13
Июль 1967 г.	46	43	11
Октябрь 1967 г.	43	48	9
Февраль 1968 г.	41	47	12
Март 1968 г.	41	50	9
Апрель 1968 г.	40	44	12
Август 1968 г.	35	54	11
Октябрь 1968 г.	38	54	8
Февраль 1969 г.	38	53	9
Сентябрь 1969 г.	32	59	9
Январь 1970 г.	33	58	9
Апрель 1970 г.	35	52	13
Май 1970 г.	36	56	8
Январь 1971 г.	31	60	9
Май 1971 г.	29	61	10

**Источник:** Mueller, John E. War, Presidents and Public Opinion. New York: Willey, 1973.



**Отношение американцев к деятельности администрации Л. Джонсона  
в ситуации во Вьетнаме, 1965-1968 гг.**

<i>«Вы одобряете или не одобряете работу администрации Л. Джонсона, которую она осуществляет в ситуации во Вьетнаме?».</i>	Одобряю	Не одобряю	Затрудняюсь ответить
16-21 сентября 1965 г.	58	22	20
11-16 декабря 1965 г.	56	26	18
10-15 марта 1966 г.	56	34	10
24-29 марта 1966 г.	54	31	15
5-10 мая 1966 г.	47	35	18
19-24 мая 1966 г.	41	37	22
18-23 августа 1966 г.	43	39	18
8-13 сентября 1966 г.	43	40	17
19-24 апреля 1967 г.	43	42	15
13-18 июля 1967 г.	33	52	15
7-12 декабря 1967 г.	39	49	12
1-6 февраля 1968 г.	35	50	15
15-20 марта 1968 г.	26	63	11

**Источник:** Gallup, George H. The Gallup Poll. 1935-1971. Vol.3. New York: Random House, 1972. P.1967, 1982, 1993, 2001, 2006-2007, 2011, 2024, 2027-2028, 2062-2063, 2074, 2099, 2105, 2114-2115.

**Отношение американцев к деятельности администрации Р. Никсона  
в ситуации во Вьетнаме, 1969-1973 гг.**

<i>«Вы одобряете или не одобряете работу администрации Р. Никсона, которую она осуществляет в ситуации во Вьетнаме?».</i>	Одобряю	Не одобряю	Затрудняюсь ответить
27 марта – 1 апреля 1969 г.	44	26	30
1-6 мая 1969 г.	48	27	25
22-27 мая 1969 г.	52	24	24
10-15 июля 1969 г.	53	30	17
11-16 сентября 1969 г.	52	32	16
17-22 октября 1969 г.	58	32	10
12-17 ноября 1969 г.	64	25	11
15-20 января 1970 г.	65	24	11
18-25 марта 1970 г.	48	41	11
19-22 февраля 1971 г.	41	46	13
4-7 февраля 1972 г.	52	39	9
21-24 апреля 1972 г.	48	44	8
26-29 мая 1972 г.	53	38	9
10-13 ноября 1972 г.	59	33	8
12-15 января 1973 г.	43	47	10
26-29 января 1973 г.	77	18	5

**Источник:** Gallup, George H. The Gallup Poll. 1935-1971. Vol.3. New York: Random House, 1972. Vol.3. P.2190-2191, 2196, 2199-2200, 2207, 2217, 2222, 2225, 2236, 2244, 2291.

**Уровень внимания американцев к событиям во Вьетнаме, 1964 г.**

<i>«Скажите, пожалуйста, Вы уделяете сколько-нибудь значительное внимание событиям, происходящим во Вьетнаме?».</i> 24-29 апреля 1964 г.	Ответы (в %)
Да	37
Нет	63
Затрудняюсь ответить	0

**Источник:** Gallup, George H. The Gallup Poll: Public Opinion, 1935-1971. 3 vols. New York: Random House, 1972. Vol.3. 1959-1971. P.1882.

**Действия США во Вьетнаме:  
мнение американцев, 1964 г.**

<i>«Как Вы думаете, в ситуации, сложившейся во Вьетнаме США действуют хорошо или плохо?».</i> 24-29 апреля 1964 г.	Ответы (в %)
Хорошо	42
Плохо	46
Затрудняюсь ответить	12

**Источник:** Gallup, George H. The Gallup Poll: Public Opinion, 1935-1971. 3 vols. New York: Random House, 1972. Vol.3. 1959-1971. P.1882.

**Варианты действий США во Вьетнаме:  
мнение американцев, 1964 г.**

<i>«Что, как Вы думаете, должны предпринять США во Вьетнаме?».</i> 24-29 апреля 1964 г.	Ответы (в %)
США должны проводить более жесткую политику, оказывая давление, но без использования вооруженных сил	5
США должны осуществить определенные военные действия	4
США должны бороться или уйти оттуда	4
США должны покинуть Вьетнам	4
США должны проводить ныне существующую политику	3
США должны поддержать отправку сил ООН или войска из другой страны	2
США должны понять уровень жизни вьетнамцев	1
Другое	14

**Источник:** Gallup, George H. The Gallup Poll: Public Opinion, 1935-1971. 3 vols. New York: Random House, 1972. Vol.3. 1959-1971. P.1882.

**Участие войск ООН в решении проблем Вьетнама:  
мнение американцев, 1964 г.**

<i>«Существует предложение, в соответствии с которым проблемы Юго-Восточной Азии в целом и Вьетнама в частности будут решать войска ООН. Вы одобряете или не одобряете это предложение?».</i> 23-28 июля 1964 г.	Одобряю	Не одобряю	Затрудняюсь ответить
	58	19	23

**Источник:** Gallup, George H. The Gallup Poll: Public Opinion, 1935-1971. 3 vols. New York: Random House, 1972. Vol.3. 1959-1971. P.1897-1897.

**Оценка действий США в Южном Вьетнаме:  
мнение американцев, 1964 г.**

<i>«Как Вы думаете, США обращаются с делами в Южном Вьетнаме так, как и ожидалось – хорошо или плохо?».</i>	Хорошо	Плохо	Затрудняюсь ответить
23-28 июля 1964 г.	52	38	10
6-11 августа 1964 г.	71	16	13

**Источник:** Gallup, George H. The Gallup Poll: Public Opinion, 1935-1971. 3 vols. New York: Random House, 1972. Vol.3. 1959-1971. P.1897-1897, 1899.

**Варианты действий США во Вьетнаме:  
мнение американцев, 1964 г.**

<i>«Что, как Вы думаете, должны предпринять США во Вьетнаме?».</i> 6-11 августа 1964 г.	Ответы (в %)
Особенно не демонстрировать активность, но держать там войска и быть готовыми действовать	27
Стать более жесткими, оказывать большее давление	12
Избегать всеобщей войны, начать переговоры	10
Начать военные действия	9
Уйти, вывести войска	4
Предпринять определенные действия, уйти или остаться	3
Другое	9
Затрудняюсь ответить	30

**Источник:** Gallup, George H. The Gallup Poll: Public Opinion, 1935-1971. 3 vols. New York: Random House, 1972. Vol.3. P.1899.

**Оценка действий США в Южном Вьетнаме:  
мнение американцев, 1964 г.**

<i>«Как Вы думаете, США обращаются с делами в Южном Вьетнаме так, как и ожидалось – хорошо или плохо?».</i> 6-11 ноября 1964 г.	Хорошо	Плохо	Затрудняюсь ответить
Американцы в целом	35	50	15
Республиканцы	19	67	14
Демократы	49	35	16
Независимые	28	60	12

**Источник:** Gallup, George H. The Gallup Poll: Public Opinion, 1935-1971. 3 vols. New York: Random House, 1972. Vol.3. 1959-1971. P.1909.

**Варианты действий США во Вьетнаме:  
мнение американцев, 1964 г.**

<i>«Что, как Вы думаете, должны предпринять США во Вьетнаме?».</i> 6-11 ноября 1964 г.	Ответы (в %)
Особенно не демонстрировать активность, но держать там войска и быть готовыми действовать	5
Стать более жесткими, оказывать большее давление	10
Избегать всеобщей войны, начать переговоры	3
Начать военные действия	9

Уйти, вывести войска	9
Предпринять определенные действия, уйти или остаться	15
Другое	19
Затрудняюсь ответить	30

**Источник:** Gallup, George H. The Gallup Poll: Public Opinion, 1935-1971. 3 vols. New York: Random House, 1972. Vol.3. P.1909.

**Уровень подготовки ВС США для участия в борьбе во Вьетнаме:  
мнение американцев, 1964 г.**

<i>«Некоторые наблюдатели утверждают, что американские войска не проходят должным образом подготовку для участия в том типе борьбы, который имеет место во Вьетнаме. Каково Ваше мнение относительно этого утверждения?».</i> 6-11 ноября 1964 г.	Подготовлены должным образом	Не подготовлены должным образом	Затрудняюсь ответить
	34	27	39

**Источник:** Gallup, George H. The Gallup Poll: Public Opinion, 1935-1971. 3 vols. New York: Random House, 1972. Vol.3. P.1909.

**Отправка ВС США в Юго-Восточную Азию:  
мнение американцев, 1965 г.**

<i>«Некоторые люди думают, что мы не должны иметь в Юго-Восточной Азии свои вооруженные силы, в то время как другие считают иначе. Каково Ваше мнение?».</i> 7-12 января 1965 г.	Должны	Не должны	Затрудняюсь ответить
	50	28	22

**Источник:** Gallup, George H. The Gallup Poll: Public Opinion, 1935-1971. 3 vols. New York: Random House, 1972. Vol.3. P.1921-1922.

**Мирная конференция по Юго-Восточной Азии:  
мнение американцев, 1965 г.**

<i>«Существует предложение, в соответствии с которым Президент США Л. Джонсон совместно с лидерами стран Юго-Восточной Азии и Китая организует конференцию, чтобы достичь мирного соглашения. Вы одобряете или не одобряете это предложение?».</i> 7-12 января 1965 г. 19-24 февраля 1965 г.	Одобряю	Не одобряю	Затрудняюсь ответить
	81	11	8
	81	11	8

**Источник:** Gallup, George H. The Gallup Poll: Public Opinion, 1935-1971. 3 vols. New York: Random House, 1972. Vol.3. P.1921-1922, 1929.

**Усилия США в Южном Вьетнаме:  
мнение американцев, 1965 г.**

«Как Вы думаете, США должны продолжать существующие усилия в Южном Вьетнаме или должны вывести свои войска из Южного Вьетнама?». 19-24 февраля 1965 г.	Ответы (в %)
США должны продолжать существующие усилия в Южном Вьетнаме	66
США должны вывести свои войска из Южного Вьетнама	19
Затрудняюсь ответить	15

**Источник:** Gallup, George H. The Gallup Poll: Public Opinion, 1935-1971. 3 vols. New York: Random House, 1972. Vol.3. P.1929.

**Риск большой войны во Вьетнаме:  
мнение американцев, 1965 г.**

«Как Вы думаете, развитие ситуации во Вьетнаме приведет к большой войне?». 19-24 февраля 1965 г.	Да	Нет	Затрудняюсь ответить
	44	43	13

**Источник:** Gallup, George H. The Gallup Poll: Public Opinion, 1935-1971. 3 vols. New York: Random House, 1972. Vol.3. P.1929.

**Мирные переговоры с коммунистами во Вьетнаме:  
мнение американцев, 1965 г.**

«Одни утверждают, что мы должны попытаться начать мирные переговоры с коммунистическими лидерами, чтобы урегулировать ситуацию. Другие утверждают, что мы должны направить большее количество войск, чтобы достичь преимущества. С какой из этих точек зрения Вы согласны?». 11-16 марта 1965 г.	Ответы (в %)
С первой	41
Со второй	42
Затрудняюсь ответить	17

**Источник:** Gallup, George H. The Gallup Poll: Public Opinion, 1935-1971. 3 vols. New York: Random House, 1972. Vol.3. P.1932-1933.

**Оценка действий США в Южном Вьетнаме:  
мнение американцев, 1965 г.**

«Как Вы думаете, США обращаются с делами в Южном Вьетнаме так, как и ожидалось – хорошо или плохо?». 2-7 апреля 1965 г.	Хорошо	Плохо	Затрудняюсь ответить
	55	26	19

**Источник:** Gallup, George H. The Gallup Poll: Public Opinion, 1935-1971. 3 vols. New York: Random House, 1972. Vol.3. 1959-1971. P. 1934-1935.

**Варианты действий США во Вьетнаме:  
мнение американцев, 1965 г.**

«Что, как Вы думаете, должны предпринять США во Вьетнаме?».	Ответы
---	--------

2-7 апреля 1965 г.	(в %)
Полностью уйти из Вьетнама	17
Начать переговоры, прекратить борьбу	12
Продолжать нынешнюю американскую политику, т.е. продолжать военные действия, но быть готовыми к переговорам	14
Активизировать военные действия	12
Приложить все имеющиеся силы, объявить войну	19
Другое	5
Затрудняюсь ответить	28

**Источник:** Gallup, George H. The Gallup Poll: Public Opinion, 1935-1971. 3 vols. New York: Random House, 1972. Vol.3. 1959-1971. P.1934-1935.

**Варианты действий США во Вьетнаме:  
мнение американцев, 1965 г.**

<i>«Что, как Вы думаете, должны предпринять США во Вьетнаме?».</i> 23-28 апреля 1965 г.	Американцы в целом	Республиканцы	Демократы
Полностью уйти из Вьетнама	13	15	12
Начать переговоры, прекратить борьбу	12	10	13
Продолжать нынешнюю американскую политику, т.е. продолжать военные действия, но быть готовыми к переговорам	13	12	15
Активизировать военные действия	8	8	9
Приложить все имеющиеся силы, объявить войну	15	17	12
Другое	0	0	0
Затрудняюсь ответить	39	38	39

**Источник:** Gallup, George H. The Gallup Poll: Public Opinion, 1935-1971. 3 vols. New York: Random House, 1972. Vol.3. 1959-1971. P.1939-1940.

**Оценка действий США в Южном Вьетнаме:  
мнение американцев, 1965 г.**

<i>«Как Вы думаете, США обращаются с делами в Южном Вьетнаме так, как и ожидалось – хорошо или плохо?».</i> 23-28 апреля 1965 г.	Хорошо	Плохо	Затрудняюсь ответить
	52	27	21

**Источник:** Gallup, George H. The Gallup Poll: Public Opinion, 1935-1971. 3 vols. New York: Random House, 1972. Vol.3. 1959-1971. P.1939-1940.

**Мирные переговоры с коммунистами во Вьетнаме:  
мнение американцев, 1965 г.**

<i>«Одни утверждают, что мы должны попытаться начать мирные переговоры с коммунистическими лидерами, чтобы урегулировать ситуацию. Другие утверждают, что мы должны направить большее количество войск, чтобы достичь преимущества. С какой из этих точек зрения Вы согласны?».</i> 23-28 апреля 1965 г.	Ответы (в %)
С первой	52

Со второй	26
Затрудняюсь ответить	22

**Источник:** Gallup, George H. The Gallup Poll: Public Opinion, 1935-1971. 3 vols. New York: Random House, 1972. Vol.3. 1959-1971. P.1939-1940.

**Бомбардировки Северного Вьетнама:  
мнение американцев, 1965 г.**

<i>«Одни люди утверждают, что мы должны прекратить бомбардировки Северного Вьетнама. Другие утверждают, что мы должны продолжать бомбардировки Северного Вьетнама. С какой из этих точек зрения Вы согласны?».</i> 23-28 апреля 1965 г.	Ответы (в %)
Должны прекратить бомбардировки Северного Вьетнама	21
Должны продолжать бомбардировки Северного Вьетнама	59
Затрудняюсь ответить	20

**Источник:** Gallup, George H. The Gallup Poll: Public Opinion, 1935-1971. 3 vols. New York: Random House, 1972. Vol.3. 1959-1971. P.1939-1940.

**Успех в борьбе за лояльность коренных жителей Вьетнама:  
мнение американцев, 1965 г.**

<i>«Как Вы думаете, кто, по всей вероятности, окажется более успешным в борьбе за лояльность коренных жителей Вьетнама и Юго-Восточной Азии – коммунисты или США?».</i> 13-18 мая 1965 г.	Ответы (в %)
Коммунисты	19
США	54
Никто	5
Затрудняюсь ответить	22

**Источник:** Gallup, George H. The Gallup Poll: Public Opinion, 1935-1971. 3 vols. New York: Random House, 1972. Vol.3. 1959-1971. P.1943.

**Предположения по поводу развития ситуации во Вьетнаме:  
мнение американцев, 1965 г.**

<i>«В предстоящие пять лет, каковы Ваши предположения относительно того, как будет развиваться ситуация во Вьетнаме – Вы думаете, что ситуацию во Вьетнаме будет контролировать коммунистическое правительство, проамериканское правительство или нейтральное правительство?».</i> 13-18 мая 1965 г.	Ответы (в %)
Коммунистическое правительство	13
Проамериканское правительство	22
Нейтральное правительство	32
Затрудняюсь ответить	33

**Источник:** Gallup, George H. The Gallup Poll: Public Opinion, 1935-1971. 3 vols. New York: Random House, 1972. Vol.3. 1959-1971. P.1943.

**Битва за умы людей во Вьетнаме:  
мнение американцев, 1965 г.**

<i>«Некоторые люди утверждают, что</i>	Согласен	Не согласен	Затрудняюсь
--	----------	-------------	-------------

<i>сражение за Вьетнам будет выиграно не на поле битвы, а в умах людей, живущих в этой стране. Вы согласны или не согласны с этим утверждением?».</i> 13-18 мая 1965 г.			ОТВЕТИТЬ
	50	27	23

**Источник:** Gallup, George H. The Gallup Poll: Public Opinion, 1935-1971. 3 vols. New York: Random House, 1972. Vol.3. 1959-1971. P.1943.

**Варианты действий США во Вьетнаме:  
мнение американцев, 1965 г.**

<i>«Что, как Вы думаете, должны предпринять США во Вьетнаме?».</i>	Ответы (в %)
13-18 мая 1965 г.	
Полностью уйти из Вьетнама	12
Начать переговоры, прекратить борьбу	16
Продолжать нынешнюю американскую политику, т.е. продолжать военные действия, но быть готовыми к переговорам	20
Активизировать военные действия	4
Приложить все имеющиеся силы, объявить войну	17
Другое	0
Затрудняюсь ответить	33
24-29 июня 1965 г.	
Полностью уйти из Вьетнама	13
Начать переговоры, прекратить борьбу	11
Продолжать нынешнюю американскую политику, т.е. продолжать военные действия, но быть готовыми к переговорам	16
Активизировать военные действия	6
Приложить все имеющиеся силы, объявить войну	17
Другое	4
Затрудняюсь ответить	33

**Источник:** Gallup, George H. The Gallup Poll: Public Opinion, 1935-1971. 3 vols. New York: Random House, 1972. Vol.3. 1959-1971. P.1943, 1947.

**Политика администрации Л. Джонсона во Вьетнаме по мнению американцев:  
аргументы «За», 1965 г.**

<i>«Скажите, пожалуйста, почему Вы одобряете то, как администрация Л. Джонсона справляется с ситуацией во Вьетнаме?».</i> 24-29 июня 1965 г.	Ответы (в %)
Президент США Л. Джонсон знает ситуацию и прилагает все усилия для ее разрешения	40
Мы должны сдерживать распространение коммунизма	24
Мы полностью преданны этому делу	14
Другой альтернативы не существует и у нас нет иного выбора	6
Он не вовлек нас в войну	4
Мы «потеряли бы лицо», если бы вышли из этого дела	2
Другое	1
Затрудняюсь ответить	10

**Источник:** Gallup, George H. The Gallup Poll: Public Opinion, 1935-1971. 3 vols. New York: Random House, 1972. Vol.3. 1959-1971. P.1951-1952.



**Политика администрации Л. Джонсона во Вьетнаме по мнению американцев:  
аргументы «Против», 1965 г.**

<i>«Скажите, пожалуйста, почему Вы не одобряете то, как администрация Л. Джонсона справляется с ситуацией во Вьетнаме?».</i> 24-29 июня 1965 г.	Ответы (в %)
Это дело нас совершенно не касается	23
Мы должны быть более агрессивными	18
Слишком много парней, которые уже убиты	18
Все это бесполезно	8
Мы слишком агрессивны	7
Президент США Л. Джонсон слишком непоследователен	7
Мы должны или выйти из этого дела или пойти до конца	5
Мы должны пойти на переговоры	3
Страна должна знать гораздо больше о том, что происходит	1
Другое	6
Затрудняюсь ответить	6

**Источник:** Gallup, George H. The Gallup Poll: Public Opinion, 1935-1971. 3 vols. New York: Random House, 1972. Vol.3. 1959-1971. P.1951-1952.

**Решение закончить войну и заключить мир во Вьетнаме:  
мнение американцев, 1965 г.**

<i>«Если южновьетнамское правительство примет решение закончить войну и заключить мир, что, как Вы думаете, в этой ситуации должны предпринять США – продолжить военные действия или прекратить военные действия?».</i> 24-29 июня 1965 г.	Ответы (в %)
Продолжить военные действия	19
Прекратить военные действия	65
Затрудняюсь ответить	16

**Источник:** Gallup, George H. The Gallup Poll: Public Opinion, 1935-1971. 3 vols. New York: Random House, 1972. Vol.3. 1959-1971. P.1951-1952.

**Предположения по поводу развития ситуации во Вьетнаме:  
мнение американцев, 1965 г.**

<i>«В предстоящие двенадцать месяцев, каковы Ваши предположения относительно того, как будет развиваться ситуация во Вьетнаме – как Вы думаете, что к тому времени случится во Вьетнаме?».</i> 24-29 июня 1965 г.	Ответы (в %)
Война во Вьетнаме перерастет в мировую войну, в которую будут вовлечены ведущие державы мира	7
В войну во Вьетнаме вступит Китай, который примет участие в крупномасштабных военных действиях, но война не перерастет в мировую	20
Силы Южного Вьетнама одержат военную победу	11
Будет достигнуто мирное соглашение по Вьетнаму и борьба завершится	17
Произойдут незначительные или никакие изменения в ситуации во Вьетнаме	23
США уйдут из Вьетнама	2
Затрудняюсь ответить	20

**Источник:** Gallup, George H. The Gallup Poll: Public Opinion, 1935-1971. 3 vols. New York: Random House, 1972. Vol.3. 1959-1971. P.1951-1952.

**Обращение к ООН с целью поиска мира во Вьетнаме:  
мнение американцев, 1965 г.**

<i>«Вы одобряете или не одобряете действия, направленные на то, чтобы обратиться к ООН с просьбой выработать собственную формулу для мира во Вьетнаме?».</i> 5-10 августа 1965 г.	Одобряю	Не одобряю	Затрудняюсь ответить
	74	13	13

**Источник:** Gallup, George H. The Gallup Poll: Public Opinion, 1935-1971. 3 vols. New York: Random House, 1972. Vol.3. 1959-1971. P.1958-1959.

**Кандидаты на выборах в Конгресс США и отправка ВС США во Вьетнам:  
мнение американцев, 1965-1966 гг.**

<i>«Скажите, пожалуйста, если кандидат на выборах в Конгресс США в Вашем районе выступал бы в поддержку отправки во Вьетнам еще большего числа военнослужащих, Вы были бы более или менее склонны отдать за него свой голос?».</i>	Более склонен	Менее склонен	Затрудняюсь ответить
27 августа – 1 сентября 1965 г.			
- Американцы в целом	33	38	29
- Республиканцы	32	39	29
- Демократы	34	38	28
29-11 октября 1965 г.			
- Американцы в целом	46	31	23
- Республиканцы	-	-	-
- Демократы	-	-	-
3-8 марта 1966 г.			
- Американцы в целом	-	-	-
- Республиканцы	-	-	-
- Демократы	-	-	-

**Источник:** Gallup, George H. The Gallup Poll: Public Opinion, 1935-1971. 3 vols. New York: Random House, 1972. Vol.3. 1959-1971. P.1962, 1971-1972, 1998-1999.

**Кандидаты на выборах в Конгресс США и мирное урегулирование во Вьетнаме:  
мнение американцев, 1965-1966 гг.**

<i>«Скажите, пожалуйста, если кандидат на выборах в Конгресс США в Вашем районе выступал бы в поддержку мирного урегулирования во Вьетнаме, Вы были бы более или менее склонны отдать за него свой голос?».</i>	Более склонен	Менее склонен	Затрудняюсь ответить
27 августа – 1 сентября 1965 г.			
- Американцы в целом	68	14	18
- Республиканцы	70	15	15
- Демократы	69	14	17
29-11 октября 1965 г.			

- Американцы в целом	66	20	14
- Республиканцы	-	-	-
- Демократы	-	-	-
3-8 марта 1966 г.			
- Американцы в целом	67	15	18
- Республиканцы	65	19	16
- Демократы	69	14	17

**Источник:** Gallup, George H. The Gallup Poll: Public Opinion, 1935-1971. 3 vols. New York: Random House, 1972. Vol.3. 1959-1971. P.1962, 1971-1972, 1998-1999.

**Присутствие ВС США в Юго-Восточной Азии:  
мнение американцев, 1965 г.**

<i>«Некоторые люди думают, что мы не должны иметь в Юго-Восточной Азии свои вооруженные силы, в то время как другие считают иначе. Каково Ваше мнение?».</i> 29-11 октября 1965 г.	Должны	Не должны	Затрудняюсь ответить
	64	21	15

**Источник:** Gallup, George H. The Gallup Poll: Public Opinion, 1935-1971. 3 vols. New York: Random House, 1972. Vol.3. P.1971-1972.

**Предположения по поводу итогов войны во Вьетнаме:  
мнение американцев, 1965 г.**

<i>«Как Вы думаете, как закончится война во Вьетнаме?».</i> 29-11 октября 1965 г.	Ответы (в %)
Безвыходное положение, такое же, как в Корее	30
Победа коммунистов	0
Победа США	29
Длительный конфликт	10
Мировая война	4
Мы выйдем из этого дела	0
Другое	1
Затрудняюсь ответить	26

**Источник:** Gallup, George H. The Gallup Poll: Public Opinion, 1935-1971. 3 vols. New York: Random House, 1972. Vol.3. P.1971-1972.

**Предположения по поводу продолжительности войны во Вьетнаме:  
мнение американцев, 1965 г.**

<i>«Как Вы думаете, в течение какого периода времени, как долго продлится борьба во Вьетнаме?».</i> 11-16 декабря 1965 г.	Ответы (в %)
6 месяцев или меньше	3
1 год	16
2 года	20
3 года	6
4 года	5
5 лет	9
Больше, чем 5 лет	22
Затрудняюсь ответить	19

**Источник:** Gallup, George H. The Gallup Poll: Public Opinion, 1935-1971. 3 vols. New York: Random House, 1972. Vol.3. P.1982.

**Оценка действий Министра обороны США Р. Макнамары, 1966 г.**

<i>«Какую Вы можете дать оценку работы Роберта Макнамары?».</i> 31 декабря 1965 – 5 января 1966 гг.	Ответы (в %)
В качестве главы Министерства обороны	
А	31
В	25
С	18
Д	5
Полный провал	10
Затрудняюсь ответить	11
В решении военных проблем во Вьетнаме	
А	23
В	24
С	22
Д	7
Полный провал	13
Затрудняюсь ответить	11

**Источник:** Gallup, George H. The Gallup Poll: Public Opinion, 1935-1971. 3 vols. New York: Random House, 1972. Vol.3. 1959-1971. P.1989.

**Обращение к ООН с целью поиска мира во Вьетнаме:  
мнение американцев, 1966 г.**

<i>«Вы одобряете или не одобряете действия, направленные на то, чтобы обратиться к ООН с просьбой выработать собственную формулу для мира во Вьетнаме?».</i> 21-26 января 1966 г.	Одобряю	Не одобряю	Затрудняюсь ответить
	74	13	13

**Источник:** Gallup, George H. The Gallup Poll: Public Opinion, 1935-1971. 3 vols. New York: Random House, 1972. Vol.3. 1959-1971. P.1987-1988.

**Обращение к ООН с целью поиска мира во Вьетнаме:  
мнение американцев, 1966 г.**

<i>«Существует предложение, чтобы США согласились на решение ООН по Вьетнаму, независимо от того, что будет происходить. Вы думаете, что – это хорошая или плохая идея?».</i> 21-26 января 1966 г.	Хорошая идея	Плохая идея	Затрудняюсь ответить
	49	37	14

**Источник:** Gallup, George H. The Gallup Poll: Public Opinion, 1935-1971. 3 vols. New York: Random House, 1972. Vol.3. 1959-1971. P.1987-1988.

**Предположения по поводу итогов войны во Вьетнаме:  
мнение американцев, 1966 г.**

<i>«Как Вы думаете, война во Вьетнаме закончится ясной военной победой или определенным соглашением о компромиссе?».</i>	Ответы (в %)
--	-----------------

21-26 января 1966 г.	
Ясная военная победа	7
Определенное соглашение о компромиссе	69
Затрудняюсь ответить	24

**Источник:** Gallup, George H. The Gallup Poll: Public Opinion, 1935-1971. 3 vols. New York: Random House, 1972. Vol.3. 1959-1971. P.1987-1988.

**Бомбардировки промышленных объектов в Северном Вьетнаме:  
мнение американцев, 1966 г.**

<i>«Вы бы выступили за или против бомбардировки промышленных объектов в Северном Вьетнаме?».</i> 10-15 февраля 1966 г.	За	Против	Затрудняюсь ответить
	61	26	13

**Источник:** Gallup, George H. The Gallup Poll: Public Opinion, 1935-1971. 3 vols. New York: Random House, 1972. Vol.3. 1959-1971. P.1993.

**Бомбардировки больших городов в Северном Вьетнаме:  
мнение американцев, 1966 г.**

<i>«Вы бы выступили за или против бомбардировки больших городов в Северном Вьетнаме?».</i> 10-15 февраля 1966 г.	За	Против	Затрудняюсь ответить
	28	60	12

**Источник:** Gallup, George H. The Gallup Poll: Public Opinion, 1935-1971. 3 vols. New York: Random House, 1972. Vol.3. 1959-1971. P.1993.

**Оценка действий Государственного секретаря США Д. Раска, 1966 г.**

<i>«Какую Вы можете дать оценку работы Дина Раска?».</i> 3-8 марта 1966 г.	Ответы (в %)
В качестве главы Государственного департамента	
А	32
В	33
С	15
Д	2
Полный провал	3
Затрудняюсь ответить	15
В решении военных проблем во Вьетнаме	
А	-
В	-
С	-
Д	-
Полный провал	-
Затрудняюсь ответить	-

**Источник:** Gallup, George H. The Gallup Poll: Public Opinion, 1935-1971. 3 vols. New York: Random House, 1972. Vol.3. 1959-1971. P.1997.

**Ситуация во Вьетнаме:  
мнение американцев, 1966 г.**

<i>«Скажите, пожалуйста, каковы в настоящее время Ваши чувства</i>	Ответы
--	--------

<i>относительно ситуации во Вьетнаме?».</i> 3-8 марта 1966 г.	(в %)
«Это есть необходимое зло»	43
«США должны уйти»	15
«Мы должны быть более агрессивными»	12
Общий страх перед войной	11
«Желание быстро закончить»	10
Слишком много потерянных жизней	5
Другое	6
Затрудняюсь ответить	6

**Источник:** Gallup, George H. The Gallup Poll: Public Opinion, 1935-1971. 3 vols. New York: Random House, 1972. Vol.3. 1959-1971. P.1998-1999.

**Мирные предложения по ситуации во Вьетнаме:  
мнение американцев, 1966 г.**

<i>«Представленные мирные предложения по ситуации во Вьетнаме включают три конкретных предложения: 1. При участии ООН проводятся выборы в Северном и Южном Вьетнаме с целью формирования правительств из тех представителей, которых хотят видеть люди, проживающие в этих странах и выяснения их мнения относительно того, хотят ли они объединения. 2. США согласятся на вывод всех своих войск из Вьетнама, а Северный Вьетнам уйдет из Южного Вьетнама и прекратит осуществлять коммунистические нападения. 3. Чтобы сдерживать давление со стороны коммунистов, США будут держать силы ВВС и ВМФ в море, недалеко от берегов Вьетнама, чтобы быть готовыми осуществить бомбардировку любого района Северного Вьетнама. Вы выступаете за или против этого плана?».</i> 24-29 марта 1966 г.	За	Против	Затрудняюсь ответить
Американцы в целом	62	18	20
Республиканцы	64	15	21
Демократы	63	20	17
Независимые	62	17	17

**Источник:** Gallup, George H. The Gallup Poll: Public Opinion, 1935-1971. 3 vols. New York: Random House, 1972. Vol.3. 1959-1971. P.2001.

**Борьба между южными вьетнамцами и позиция США:  
мнение американцев, 1966 г.**

<i>«Предположите, что южные вьетнамцы стали вести борьбу друг с другом и в больших масштабах. Как Вы думаете, в этой ситуации мы должны продолжать помогать им или мы должны отозвать свои войска?».</i> 14-19 апреля 1966 г.	Ответы (в %)
Должны продолжать помогать им	

- Американцы в целом	28
- Республиканцы	28
- Демократы	26
- Независимые	31
Должны отозвать свои войска	
- Американцы в целом	54
- Республиканцы	55
- Демократы	55
- Независимые	52
Затрудняюсь ответить	
- Американцы в целом	18
- Республиканцы	17
- Демократы	19
- Независимые	17

**Источник:** Gallup, George H. The Gallup Poll: Public Opinion, 1935-1971. 3 vols. New York: Random House, 1972. Vol.3. 1959-1971. P.2006-2009.

**Прекращение борьбы южновьетнамского правительства и позиция США:  
мнение американцев, 1966 г.**

<i>«Предположите, что южновьетнамское правительство приняло решение прекратить борьбу. Как Вы думаете, в этой ситуации мы должны продолжать помогать им или мы должны отозвать свои войска?».</i> 14-19 апреля 1966 г.	Ответы (в %)
Должны продолжать помогать им	
- Американцы в целом	16
- Республиканцы	16
- Демократы	16
- Независимые	15
Должны отозвать свои войска	
- Американцы в целом	72
- Республиканцы	72
- Демократы	73
- Независимые	71
Затрудняюсь ответить	
- Американцы в целом	12
- Республиканцы	12
- Демократы	11
- Независимые	14

**Источник:** Gallup, George H. The Gallup Poll: Public Opinion, 1935-1971. 3 vols. New York: Random House, 1972. Vol.3. 1959-1971. P.2006-2009.

**Формирование устойчивого правительства Южного Вьетнама:  
мнение американцев, 1966 г.**

<i>«Как Вы думаете, представители Южного Вьетнама окажутся в состоянии сформировать устойчивое правительство?».</i> 14-19 апреля 1966 г.	Ответы (в %)
Да	
- Американцы в целом	32
- Республиканцы	26
- Демократы	31

- Независимые	28
Нет	
- Американцы в целом	48
- Республиканцы	46
- Демократы	38
- Независимые	47
Затрудняюсь ответить	
- Американцы в целом	20
- Республиканцы	28
- Демократы	31
- Независимые	25

**Источник:** Gallup, George H. The Gallup Poll: Public Opinion, 1935-1971. 3 vols. New York: Random House, 1972. Vol.3. 1959-1971. P.2006-2009.

**Предположения по поводу итогов войны во Вьетнаме:  
мнение американцев, 1966 г.**

<i>«Как Вы думаете, чем закончится война во Вьетнаме?».</i> 5-10 мая 1966 г.	Ответы (в %)
Победа	17
Компромисс	54
Поражение	6
Затрудняюсь ответить	23

**Источник:** Gallup, George H. The Gallup Poll: Public Opinion, 1935-1971. 3 vols. New York: Random House, 1972. Vol.3. 1959-1971. P.2013-2014.

**Предположения по поводу продолжительности войны во Вьетнаме:  
мнение американцев, 1966 г.**

<i>«Как Вы думаете, в течение какого периода времени, как долго продлится борьба во Вьетнаме?».</i> 5-10 мая 1966 г.	Ответы (в %)
6 месяцев и меньше	2
1 год	10
2 года	15
3 года	7
4 года	3
5 лет	9
Больше, чем 5 лет	22
Затрудняюсь ответить	32

**Источник:** Gallup, George H. The Gallup Poll: Public Opinion, 1935-1971. 3 vols. New York: Random House, 1972. Vol.3. P.2013-2014.

**Желания жителей Южного Вьетнама:  
мнение американцев, 1966 г.**

<i>«Как Вы думаете, большинство жителей Южного Вьетнама желает, чтобы США ушли из их страны?».</i> 5-10 мая 1966 г.	Да	Нет	Затрудняюсь ответить
	34	38	28



**Источник:** Gallup, George H. The Gallup Poll: Public Opinion, 1935-1971. 3 vols. New York: Random House, 1972. Vol.3. P.2013-2014.

**Уход США из Южного Вьетнама:  
мнение американцев, 1966 г.**

<i>«Предположите, что большинство жителей Южного Вьетнама желает, чтобы США ушли из их страны. Вы думаете, что мы должны или не должны это сделать?».</i> 5-10 мая 1966 г.	Да, должны	Нет, не должны	Затрудняюсь ответить
	51	33	16

**Источник:** Gallup, George H. The Gallup Poll: Public Opinion, 1935-1971. 3 vols. New York: Random House, 1972. Vol.3. P.2013-2014.

**Участие США в войне во Вьетнаме:  
мнение американцев, 1966 г.**

<i>«Предположите, что Вас попросили проголосовать по вопросу о продолжении войны во Вьетнаме в течение следующих нескольких месяцев. Как бы Вы проголосовали по этому вопросу?».</i> 19-24 мая 1966 г.	Ответы (в %)
За продолжение участия в войне	48
За прекращение участия в войне	35
Затрудняюсь ответить	17

**Источник:** Gallup, George H. The Gallup Poll: Public Opinion, 1935-1971. 3 vols. New York: Random House, 1972. Vol.3. P.2013-2014.

**Возможная помощь Китая Северному Вьетнаму:  
мнение американцев, 1966 г.**

<i>«Как Вы думаете, если северные вьетнамцы будут демонстрировать признаки сдачи, коммунистический Китай пошлет в качестве помощи Северному Вьетнаму свои многочисленные войска?».</i> 18-23 августа 1966 г.	Да	Нет	Затрудняюсь ответить
	38	35	27

**Источник:** Gallup, George H. The Gallup Poll: Public Opinion, 1935-1971. 3 vols. New York: Random House, 1972. Vol.3. P.2025-2026.

**Расширение ответственности Южного Вьетнама:  
мнение американцев, 1966 г.**

<i>«Как Вы думаете, в настоящее время США должны позволить Южному Вьетнаму взять на себя больший объем ответственности в рамках продолжающейся борьбы во Вьетнаме?».</i> 18-23 августа 1966 г.	Да	Нет	Затрудняюсь ответить
Американцы в целом	62	22	16
Республиканцы	60	24	16
Демократы	66	20	14
Независимые	57	25	18

**Источник:** Gallup, George H. The Gallup Poll: Public Opinion, 1935-1971. 3 vols. New York: Random House, 1972. Vol.3. P.2025-2026.

**Предположения по поводу итогов войны во Вьетнаме:  
мнение американцев, 1966 г.**

<i>«Как Вы думаете, чем закончится война во Вьетнаме?».</i> 18-23 августа 1966 г.	Ответы (в %)
Победа США	21
Безвыходное положение, переговоры	27
Победа коммунистов	4
Закончится в рамках Третьей мировой войны	4
Это будет длительный и затянувшийся конфликт	9
Мы выйдем из этого дела	1
Другое	9
Затрудняюсь ответить	26

**Источник:** Gallup, George H. The Gallup Poll: Public Opinion, 1935-1971. 3 vols. New York: Random House, 1972. Vol.3. 1959-1971 P.2027.

**Отношение к деятельности администрации Л. Джонсона  
в ситуации во Вьетнаме, 1966 г.**

<i>«Вы одобряете или не одобряете работу администрации Л. Джонсона, которую она осуществляет в ситуации во Вьетнаме?».</i> 8-13 сентября 1966 г.	Одобряю	Не одобряю	Затрудняюсь ответить
Американцы в целом	43	40	17
Пол:			
- Мужчины	47	41	12
- Женщины	40	38	22
Возраст:			
- 21-29	47	42	11
- 30-49	46	39	15
- 50 и старше	39	38	23
Раса:			
- Белые	42	41	17
- Небелые	48	32	20
Образование:			
- Колледж	50	40	10
- Средняя школа	45	39	16
- Начальная школа	36	40	24
Профессия:			
- Профессионалы / Бизнес	48	40	12
- Белые воротнички	46	39	15
- Фермеры	30	45	25
- Рабочие	44	39	17
Религия:			
- Протестант	39	43	18
- Католик	54	31	15
- Иудей	41	41	18
Место проживания:			
- Восток	48	36	16

- Средний Запад	40	42	18
- Юг	39	40	21
- Запад	47	41	12
Уровень дохода:			
- 7000 долларов и более	48	40	12
- 5000-6999 долларов	42	42	16
- 3000-4999 долларов	43	38	19
- Менее 3000 долларов	36	39	25
Величина населенного пункта:			
- 500000 жителей и более	48	37	15
- 50000-499999 жителей	51	35	14
- 2500-49999 жителей	38	42	20
- Менее 2500 жителей	35	44	21
Политические предпочтения:			
- Республиканцы	34	52	14
- Демократы	53	30	17
- Независимые	36	45	19

**Источник:** Gallup, George H. The Gallup Poll. 1935-1971. Vol.3. New York: Random House, 1972. P.2027-2029.

**План вывода войск из Южного Вьетнама:  
мнение американцев, 1966 г.**

<i>«США заявили о том, что они согласились бы на постепенное изъятие наших войск из Южного Вьетнама под наблюдением ООН, если Северный Вьетнам также согласится на постепенное изъятие своих войск. Как Вы относитесь к этому плану?».</i> 30 сентября – 6 октября 1966 г.	Ответы (в %)
Выступаю за	52
Одобряю с незначительными оговорками	22
Выступаю против	16
Затрудняюсь ответить	10

**Источник:** Gallup, George H. The Gallup Poll: Public Opinion, 1935-1971. 3 vols. New York: Random House, 1972. Vol.3. 1959-1971. P.2033.

**Дополнительные средства на войну во Вьетнаме:  
мнение американцев, 1966 г.**

<i>«Существует предложение увеличить подоходный налог, чтобы направить дополнительные средства на войну во Вьетнаме. Вы бы выступили за или против такого предложения?».</i> 21-26 октября 1966 г.	Ответы (в %)
Выступаю за	19
Выступаю против	73
Затрудняюсь ответить	8

**Источник:** Gallup, George H. The Gallup Poll: Public Opinion, 1935-1971. 3 vols. New York: Random House, 1972. Vol.3. 1959-1971. P.2037.

**Дополнительные средства на войну во Вьетнаме:  
мнение американцев, 1966 г.**

<i>«Существует предложение заморозить цены и заработную плату, т.е.</i>	Ответы
---	--------

сохранить их на нынешнем уровне в пределах того периода времени, пока будет продолжаться война во Вьетнаме. Вы считаете, что это хорошая или плохая идея?». 21-26 октября 1966 г.	(в %)
Хорошая идея	33
Плохая идея	51
Затрудняюсь ответить	16

**Источник:** Gallup, George H. The Gallup Poll: Public Opinion, 1935-1971. 3 vols. New York: Random House, 1972. Vol.3. 1959-1971. P.2037.

**План по сокращению участия США в войне во Вьетнаме:  
мнение американцев, 1966 г.**

«Перед Вами план, по которому предлагается проголосовать американской общественности: 1. От 1 до 1,5 миллионов мужчин в настоящее время находятся в Южном Вьетнаме, будучи находясь в армии или имея возраст призыва. Соединенные Штаты сделают все возможное, чтобы обучить этих людей и войска для борьбы. 2. Поскольку каждая группа из 100000 человек будет обучена боевому дежурству, такое же количество американских военнослужащих будет возвращено. К концу года, в соответствии с этим планом, большинство, если не все, войска Соединенных Штатов во Вьетнаме будут отозваны. 3. Соединенные Штаты продолжат поставлять южным вьетнамцам военные материалы и будут продолжать помогать им в экономическом развитии страны. Но фактические боевые действия останутся в сфере ответственности южных вьетнамцев. В целом, Вы одобряете или не одобряете это предложение?». 10-15 ноября 1966 г.	Да	Нет	Затрудняюсь ответить
Республиканцы	58	24	18

**Источник:** Gallup, George H. The Gallup Poll: Public Opinion, 1935-1971. 3 vols. New York: Random House, 1972. Vol.3. 1959-1971. P.2039-2040.

**Правительство Южного Вьетнама и его эффективность:  
мнение американцев, 1966 г.**

«Если США и Северный Вьетнам пойдут на мирные переговоры и американские войска будут отозваны из Вьетнама, Вы думаете, что в Южном Вьетнаме будет создано достаточно сильное правительство, чтобы противостоять давлению со стороны коммунистов?». 21-26 октября 1966 г.	Да	Нет	Затрудняюсь ответить
Американцы в целом	32	44	24
Республиканцы	33	49	18
Демократы	34	40	26

Независимые	30	45	25
-------------	----	----	----

**Источник:** Gallup, George H. The Gallup Poll: Public Opinion, 1935-1971. 3 vols. New York: Random House, 1972. Vol.3. 1959-1971. P.2039-2040.

**Мирные предложения ООН:  
мнение американцев, 1967 г.**

«Генеральный секретарь ООН У Тан предложил, чтобы США взяли на себя инициативу в поиске мира во Вьетнаме, не ожидая каких-либо действий со стороны северных вьетнамцев. Он предлагает, чтобы мы: 1. Прекратили бомбардировку Северного Вьетнама. 2. Ограничили военные действия в Южном Вьетнаме. 3. Вступили в переговоры с Вьетконгом. Вы бы хотели, чтобы США приняли или отклонили этот план?». 7-12 января 1967 г.	Приняли	Отклонили	Затрудняюсь ответить
	40	41	19

**Источник:** Gallup, George H. The Gallup Poll: Public Opinion, 1935-1971. 3 vols. New York: Random House, 1972. Vol.3. 1959-1971. P.2048.

**Состояние дел во Вьетнаме:  
мнение американцев, 1966 г.**

«Каковы Ваши впечатления, США и их союзникам во Вьетнаме сопутствует неудача, успех или обнаружилась стагнация ?». 7-12 января 1967 г.	Ответы (в %)
Неудача	10
Успех	31
Стагнация	41
Затрудняюсь ответить	18

**Источник:** Gallup, George H. The Gallup Poll: Public Opinion, 1935-1971. 3 vols. New York: Random House, 1972. Vol.3. 1959-1971. P.2048.

**Бомбардировки Северного Вьетнама:  
мнение американцев, 1967 г.**

«По Вашему мнению, США должны продолжить бомбардировку Северного Вьетнама или США должны прекратить бомбардировку Северного Вьетнама?». 16-21 февраля 1967 г.	США должны продолжить бомбардировку Северного Вьетнама	США должны прекратить бомбардировку Северного Вьетнама	Затрудняюсь ответить
	67	24	9

**Источник:** Gallup, George H. The Gallup Poll: Public Opinion, 1935-1971. 3 vols. New York: Random House, 1972. Vol.3. 1959-1971. P.2052.

**Подходы Р. Кеннеди, Р. Никсона и Дж. Ромни к проблеме Вьетнама:  
мнение американцев, 1967 г.**

«Если бы Роберт Кеннеди / Ричард Никсон / Дж. Ромни был Президентом США, Вы думаете, что	Р. Кеннеди	Р. Никсон	Дж. Ромни
--	------------	-----------	-----------

<i>сделал бы лучшую или худшую работу применительно к ситуации во Вьетнаме или особых различий не наблюдалось бы?».</i> 16-21 февраля 1967 г.			
Более лучшая работа	26	30	26
Более худшая работа	14	18	10
Особых различий не наблюдалось бы	50	41	41
Затрудняюсь ответить	10	11	23

**Источник:** Gallup, George H. The Gallup Poll: Public Opinion, 1935-1971. 3 vols. New York: Random House, 1972. Vol.3. 1959-1971. P.2054.

**Администрация Л. Джонсона, американская общественность и Вьетнам:  
мнение американцев, 1967 г.**

<i>«Вы думаете, что администрация Л. Джонсона говорит американской общественности все, что она должна знать о войне во Вьетнаме?».</i> 9-14 марта 1967 г.	Да	Нет	Затрудняюсь ответить
	24	65	11

**Источник:** Gallup, George H. The Gallup Poll: Public Opinion, 1935-1971. 3 vols. New York: Random House, 1972. Vol.3. 1959-1971. P.2058.

**План по сокращению участия США в войне во Вьетнаме:  
мнение американцев, 1967 г.**

<i>«Перед Вами план, по которому предлагается проголосовать американской общественности: 1. От 1 до 1,5 миллионов мужчин в настоящее время находятся в Южном Вьетнаме, будучи находясь в армии или имея возраст призыва. Соединенные Штаты сделают все возможное, чтобы обучить этих людей и войска для борьбы. 2. Поскольку каждая группа из 100000 человек будет обучена боевому дежурству, такое же количество американских военнослужащих будет возвращено. К концу года, в соответствии с этим планом, большинство, если не все, войска Соединенных Штатов во Вьетнаме будут отозваны. 3. Соединенные Штаты продолжат поставлять южным вьетнамцам военные материалы и будут продолжать помогать им в экономическом развитии страны. Но фактические боевые действия останутся в сфере ответственности южных вьетнамцев. В целом, Вы одобряете или не одобряете это предложение?».</i> 30 марта – 4 апреля 1967 г.	Да	Нет	Затрудняюсь ответить
Республиканцы	61	22	17

**Источник:** Gallup, George H. The Gallup Poll: Public Opinion, 1935-1971. 3 vols. New York: Random House, 1972. Vol.3. 1959-1971. P.2061.

**Возможная помощь Китая Северному Вьетнаму:  
мнение американцев, 1967 г.**

«Как Вы думаете, если северные вьетнамцы будут демонстрировать признаки сдачи, коммунистический Китай пошлет в качестве помощи Северному Вьетнаму свои многочисленные войска?». 30 марта – 4 апреля 1967 г.	Да	Нет	Затрудняюсь ответить
	42	36	22

**Источник:** Gallup, George H. The Gallup Poll: Public Opinion, 1935-1971. 3 vols. New York: Random House, 1972. Vol.3. P.2061-2062.

**Решительность в плане достижения военной победы во Вьетнаме:  
мнение американцев, 1967 г.**

«Некоторые люди утверждают, что мы должны использовать все имеющиеся средства, чтобы одержать военную победу, в том числе используя ядерное оружие. Вы согласны или не согласны с этим утверждением?». 19-24 апреля 1967 г.	Согласен	Не согласен	Затрудняюсь ответить
	26	64	10

**Источник:** Gallup, George H. The Gallup Poll: Public Opinion, 1935-1971. 3 vols. New York: Random House, 1972. Vol.3. P.2063.

**Оправданность участия в войне во Вьетнаме:  
мнение американцев, 1967 г.**

«Вы думаете, что наше участие в войне во Вьетнаме оправдано с моральной точки зрения?». 19-24 апреля 1967 г.	Да	Нет	Затрудняюсь ответить
	59	26	15

**Источник:** Gallup, George H. The Gallup Poll: Public Opinion, 1935-1971. 3 vols. New York: Random House, 1972. Vol.3. P.2063.

**Представления о войне во Вьетнаме:  
мнение американцев, 1967 г.**

«Вы чувствуете, что у Вас есть ясные представления о том, что собой представляет война во Вьетнаме и за что мы сражаемся?». 11-16 мая 1967 г.	Да	Нет	Затрудняюсь ответить
	48	48	4

**Источник:** Gallup, George H. The Gallup Poll: Public Opinion, 1935-1971. 3 vols. New York: Random House, 1972. Vol.3. P.2068-2069.

**Предположения по поводу итогов войны во Вьетнаме:  
мнение американцев, 1967 г.**

«Как Вы думаете, чем закончится война во Вьетнаме?». 11-16 мая 1967 г.	Ответы (в %)
---	-----------------

Победа	15
Компромисс	55
Поражение	5
Затрудняюсь ответить	25

**Источник:** Gallup, George H. The Gallup Poll: Public Opinion, 1935-1971. 3 vols. New York: Random House, 1972. Vol.3. 1959-1971. P.2068-2069.

**Создание сильного правительства в Южном Вьетнаме:  
мнение американцев, 1967 г.**

<i>«Если США и Северный Вьетнам пойдут на мирные переговоры и американские войска будут отозваны из Вьетнама, Вы думаете, что в Южном Вьетнаме будет создано достаточно сильное правительство, чтобы противостоять давлению со стороны коммунистов?».</i> 11-16 мая 1967 г.	Да	Нет	Затрудняюсь ответить
	25	52	23

**Источник:** Gallup, George H. The Gallup Poll: Public Opinion, 1935-1971. 3 vols. New York: Random House, 1972. Vol.3. 1959-1971. P.2068-2069.

**Состояние дел во Вьетнаме:  
мнение американцев, 1967 г.**

<i>«Каковы Ваши впечатления, США и их союзникам во Вьетнаме сопутствует неудача, успех или обнаружилась стагнация?».</i> 13-18 июля 1967 г.	Ответы (в %)
Неудача	10
Успех	34
Стагнация	46
Затрудняюсь ответить	10

**Источник:** Gallup, George H. The Gallup Poll: Public Opinion, 1935-1971. 3 vols. New York: Random House, 1972. Vol.3. 1959-1971. P.2074.

**Увеличение численности ВС США во Вьетнаме:  
мнение американцев, 1967 г.**

<i>«Есть предложение направить во Вьетнам к дополнению к уже находящимся там 465000 военнослужащим еще 100000 военнослужащих. Вы выступаете за или против этого?».</i> 13-18 июля 1967 г.	За	Против	Затрудняюсь ответить
	40	49	11

**Источник:** Gallup, George H. The Gallup Poll: Public Opinion, 1935-1971. 3 vols. New York: Random House, 1972. Vol.3. 1959-1971. P.2074.

**Осведомленность американцев о выборах в Южном Вьетнаме, 1967 г.**

<i>«Вы что-то слышали или читали о выборах, которые должны состояться в Южном Вьетнаме?».</i> 24-29 августа 1967 г.	Да	Нет	Затрудняюсь ответить
	73	27	0



**Источник:** Gallup, George H. The Gallup Poll: Public Opinion, 1935-1971. 3 vols. New York: Random House, 1972. Vol.3. 1959-1971. P.2078.

**Выборы в Южном Вьетнаме:  
мнение американцев, 1967 г.**

«Как Вы думаете, выборы, которые должны состояться в Южном Вьетнаме, представляют собой истинное выражение пожеланий южных вьетнамцев?». 24-29 августа 1967 г.	Да	Нет	Затрудняюсь ответить
	25	54	21

**Источник:** Gallup, George H. The Gallup Poll: Public Opinion, 1935-1971. 3 vols. New York: Random House, 1972. Vol.3. 1959-1971. P.2078.

**Создание устойчивого правительства в Южном Вьетнаме:  
мнение американцев, 1967 г.**

«Как Вы думаете, независимо от того, кто одержит победу на выборах, которые должны состояться в Южном Вьетнаме, южные вьетнамцы окажутся в состоянии создать устойчивое правительство?». 24-29 августа 1967 г.	Да	Нет	Затрудняюсь ответить
	26	56	18

**Источник:** Gallup, George H. The Gallup Poll: Public Opinion, 1935-1971. 3 vols. New York: Random House, 1972. Vol.3. 1959-1971. P.2078.

**Глава правительства в Южном Вьетнаме:  
мнение американцев, 1967 г.**

«С Вашей точки зрения для Южного Вьетнама было бы лучше иметь в качестве главы правительства военное или гражданское лицо?». 24-29 августа 1967 г.	Ответы (в %)
Военное лицо	37
Гражданское лицо	40
Затрудняюсь ответить	23

**Источник:** Gallup, George H. The Gallup Poll: Public Opinion, 1935-1971. 3 vols. New York: Random House, 1972. Vol.3. 1959-1971. P.2078.

**Кампания по выборам в Южном Вьетнаме:  
мнение американцев, 1967 г.**

«Как Вы думаете, кампания по выборам, которые должны состояться в Южном Вьетнаме, проводится справедливо?». 24-29 августа 1967 г.	Да	Нет	Затрудняюсь ответить
	26	34	40

**Источник:** Gallup, George H. The Gallup Poll: Public Opinion, 1935-1971. 3 vols. New York: Random House, 1972. Vol.3. 1959-1971. P.2078.

**Расширение ответственности Южного Вьетнама:  
мнение американцев, 1967 г.**

<i>«Как Вы думаете, в настоящее время США должны позволить Южному Вьетнаму взять на себя больший объем ответственности в рамках продолжающейся борьбы во Вьетнаме?».</i> 24-29 августа 1967 г.	Да	Нет	Затрудняюсь ответить
Американцы в целом	77	11	12
Республиканцы	77	11	12
Демократы	77	11	12
Независимые	77	13	10

**Источник:** Gallup, George H. The Gallup Poll: Public Opinion, 1935-1971. 3 vols. New York: Random House, 1972. Vol.3. P.2080-2081.

**Президентские выборы в США и проблема Вьетнама:  
мнение американцев, 1967 г.**

<i>«В следующем году состоятся президентские выборы. Кто, как Вы думаете, окажется в более лучшем положении, чтобы закончить войну во Вьетнаме – президент-демократ или президент-республиканец?».</i> 24-29 августа 1967 г.	Ответы (в %)
Президент-демократ	31
Президент-республиканец	21
Затрудняюсь ответить	48

**Источник:** Gallup, George H. The Gallup Poll: Public Opinion, 1935-1971. 3 vols. New York: Random House, 1972. Vol.3. 1959-1971. P.2085.

**Администрация Л. Джонсона, американская общественность и Вьетнам:  
мнение американцев, 1967 г.**

<i>«Вы думаете, что администрация Л. Джонсона говорит американской общественности все, что она должна знать о войне во Вьетнаме?».</i> 6-11 октября 1967 г.	Да	Нет	Затрудняюсь ответить
	21	70	9

**Источник:** Gallup, George H. The Gallup Poll: Public Opinion, 1935-1971. 3 vols. New York: Random House, 1972. Vol.3. 1959-1971. P.2087.

**Война во Вьетнаме и Третья мировая война:  
мнение американцев, 1967 г.**

<i>«Одни утверждают, что война во Вьетнаме может предотвратить третью мировую войну. Другие утверждают, что война во Вьетнаме может спровоцировать третью мировую войну. С какой из этих точек зрения Вы согласны?».</i> 6-11 октября 1967 г.	Ответы (в %)
Может предотвратить третью мировую войну	40
Может спровоцировать третью мировую войну	40
Затрудняюсь ответить	20

**Источник:** Gallup, George H. The Gallup Poll: Public Opinion, 1935-1971. 3 vols. New York: Random House, 1972. Vol.3. 1959-1971. P.2087.

**План по окончанию войны во Вьетнаме:  
мнение американцев, 1967 г.**

«Существует множество планов, с помощью которых предполагается закончить войну во Вьетнаме. Вы выступаете за или против следующего плана? Ведение войны является прежде всего ответственностью Южного Вьетнама и он должен принимать более активное участие в военных действиях. Необходимо позволить Южному Вьетнаму призвать на военную службу как можно большее число людей, которые должны пройти обучение. Как только обучение пройдут 100000 южных вьетнамцев, соответствующее число американских военнослужащих должно вернуться домой. США будут далее поставлять оружие и военные материалы, а также оказывать экономическую помощь Южному Вьетнаму». 6-11 октября 1967 г.	За	Против	Затрудняюсь ответить
	71	20	9

**Источник:** Gallup, George H. The Gallup Poll: Public Opinion, 1935-1971. 3 vols. New York: Random House, 1972. Vol.3. 1959-1971. P.2087-2088.

**План по окончанию войны во Вьетнаме:  
мнение американцев, 1967 г.**

«Существует множество планов, с помощью которых предполагается закончить войну во Вьетнаме. Вы выступаете за или против следующего плана? Передать решение проблемы Вьетнама в руки Организации Объединенных Наций. Попросить ООН попытаться найти мирное решение. Обе стороны согласятся заранее принять решение, даже если оно потребует вывода войск Соединенных Штатов. Затем ООН установит границы между Северным и Южным Вьетнамом». 6-11 октября 1967 г.	За	Против	Затрудняюсь ответить
	60	32	8

**Источник:** Gallup, George H. The Gallup Poll: Public Opinion, 1935-1971. 3 vols. New York: Random House, 1972. Vol.3. 1959-1971. P.2087-2088.

**План по окончанию войны во Вьетнаме:  
мнение американцев, 1967 г.**

«Существует множество планов, с помощью которых предполагается закончить войну во Вьетнаме. Вы выступаете за или против следующего плана? Продолжать бомбить выбранные цели в Северном Вьетнаме в настоящее время и удерживать военное давление	За	Против	Затрудняюсь ответить
---	----	--------	----------------------

<i>до тех пор, пока мы не получим заверения от Северного Вьетнама о том, что они сократят свои военные усилия и согласятся говорить о прекращении войны».</i> 6-11 октября 1967 г.			
	55	35	10

**Источник:** Gallup, George H. The Gallup Poll: Public Opinion, 1935-1971. 3 vols. New York: Random House, 1972. Vol.3. 1959-1971. P.2087-2088.

**План по окончанию войны во Вьетнаме:  
мнение американцев, 1967 г.**

<i>«Существует множество планов, с помощью которых предполагается закончить войну во Вьетнаме. Вы выступаете за или против следующего плана? Пусть руководители армии ведут войну по своему усмотрению, предоставляя им необходимое число людей, которое они считают нужным. Увеличить давление на войска противника и активизировать бомбардировки Северного Вьетнама. Добавить новые цели, которые до сих пор не были подвергнуты бомбардировке, например, гавань Хайфона. Действовать из всех сил и использовать атомное оружие и бомбы, если военные считают, что мы должны это сделать».</i> 6-11 октября 1967 г.	За	Против	Затрудняюсь ответить
	42	48	10

**Источник:** Gallup, George H. The Gallup Poll: Public Opinion, 1935-1971. 3 vols. New York: Random House, 1972. Vol.3. 1959-1971. P.2087-2088.

**План по окончанию войны во Вьетнаме:  
мнение американцев, 1967 г.**

<i>«Существует множество планов, с помощью которых предполагается закончить войну во Вьетнаме. Вы выступаете за или против следующего плана? Война во Вьетнаме не стоит затрат на жизнь и деньги. Теперь мы должны вывести наши войска. Даже если мы победим, южные вьетнамцы начнут сражаться между собой, как только закончится война. И если мы не выберемся сейчас, мы можем принять участие в Третьей мировой войне».</i> 6-11 октября 1967 г.	За	Против	Затрудняюсь ответить
	35	56	9

**Источник:** Gallup, George H. The Gallup Poll: Public Opinion, 1935-1971. 3 vols. New York: Random House, 1972. Vol.3. 1959-1971. P.2087-2088.

**План по окончанию войны во Вьетнаме:  
мнение американцев, 1967 г.**

«Существует множество планов, с помощью которых предполагается закончить войну во Вьетнаме. Вы выступаете за или против следующего плана? Остановить бомбардировку в течение довольно длительного периода времени, даже если Северный Вьетнам не даст никаких обещаний относительно того, что он будет делать взамен. Посмотреть, поможет ли это действие с нашей стороны сесть северным вьетнамцам за переговорный стол. Попытаться получить поддержку от коммунистов в Южном Вьетнаме в пользу мирного решения, предлагая им долгосрочную экономическую помощь и льготы». 6-11 октября 1967 г.	За	Против	Затрудняюсь ответить
	24	65	11

**Источник:** Gallup, George H. The Gallup Poll: Public Opinion, 1935-1971. 3 vols. New York: Random House, 1972. Vol.3. 1959-1971. P.2087-2088.

**Использование военной силы под влиянием войны во Вьетнаме:  
мнение американцев, 1967 г.**

«Если ситуация, подобная той, что имеет место во Вьетнаме, возникнет в другом районе мира, Вы думаете, что США должны ил не должны направить туда свои войска?».	Да, должны	Нет, не должны	Затрудняюсь ответить
	28	57	15

**Источник:** Gallup, George H. The Gallup Poll: Public Opinion, 1935-1971. 3 vols. New York: Random House, 1972. Vol. 3. 1959-1971. P. 2087.

**Возможная помощь Китая Северному Вьетнаму:  
мнение американцев, 1967 г.**

«Как Вы думаете, если северные вьетнамцы будут демонстрировать признаки сдачи, коммунистический Китай пошлет в качестве помощи Северному Вьетнаму свои многочисленные войска?». 16-21 ноября 1967 г.	Да	Нет	Затрудняюсь ответить
	49	36	15

**Источник:** Gallup, George H. The Gallup Poll: Public Opinion, 1935-1971. 3 vols. New York: Random House, 1972. Vol.3. P.2093-2094.

**Предположения по поводу итогов войны во Вьетнаме:  
мнение американцев, 1967 г.**

«Как Вы думаете, чем закончится война во Вьетнаме?». 16-21 ноября 1967 г.	Ответы (в %)
Победа	19
Компромисс	64
Поражение	4

Затрудняюсь ответить	13
----------------------	----

**Источник:** Gallup, George H. The Gallup Poll: Public Opinion, 1935-1971. 3 vols. New York: Random House, 1972. Vol.3. 1959-1971. P. 2093-2094.

**Расширение сухопутной войны на территорию Северного Вьетнама:  
мнение американцев, 1967 г.**

«Как Вы, вероятно, знаете, в настоящее время мы осуществляем бомбардировку Северного Вьетнама, но мы не послали свои войска в Северный Вьетнам. Вы бы выступили за или против расширения сухопутной войны на территорию Северного Вьетнама?».	За	Против	Затрудняюсь ответить
16-21 ноября 1967 г.			
	39	44	17

**Источник:** Gallup, George H. The Gallup Poll: Public Opinion, 1935-1971. 3 vols. New York: Random House, 1972. Vol.3. P.2093-2094.

**«Ястребы» и «Голуби»:  
мнение американцев, 1967 г.**

«Как Вы, возможно, знаете, тех людей, которые желают расширить наши военные усилия во Вьетнаме называют «ястребами», тогда как, тех людей, которые желают сократить наши военные усилия во Вьетнаме называют «голубыми». К кому бы Вы отнесли следующих представленных людей – «ястребам» или «голубым»?».	«Ястреб»	«Голубь»	Затрудняюсь ответить
7-12 декабря 1967 г.			
Л. Джонсон	66	18	16
Р. Никсон	46	26	28
Р. Никсон	39	27	34
Дж. Уоллес	37	20	43
Н. Рокфеллер	28	28	42
Р. Кеннеди	25	54	21
Дж. Ромни	21	39	40
Ю. Маккарти	11	52	37

**Источник:** Gallup, George H. The Gallup Poll: Public Opinion, 1935-1971. 3 vols. New York: Random House, 1972. Vol.3. P.2101.

**Идентификация с «Ястребами» и «Голубями»:  
мнение американцев, 1968 г.**

«Как Вы, возможно, знаете, тех людей, которые желают расширить наши военные усилия во Вьетнаме называют «ястребами», тогда как, тех людей, которые желают сократить наши военные усилия во Вьетнаме называют «голубыми». К кому бы Вы отнесли себя – «ястребам» или «голубым»?».	«Ястреб»	«Голубь»	Затрудняюсь ответить
1-6 февраля 1968 г.			

	61	23	16
--	----	----	----

**Источник:** Gallup, George H. The Gallup Poll: Public Opinion, 1935-1971. 3 vols. New York: Random House, 1972. Vol.3. P.2105-2106.

**Приостановление бомбардировок Северного Вьетнама:  
мнение американцев, 1968 г.**

<i>«Одни утверждают, что приостановление бомбардировки улучшит наши возможности во Вьетнаме. Другие утверждают, что продолжение бомбардировки улучшит наши возможности во Вьетнаме. С какой из этих точек зрения Вы согласны?».</i> 1-6 февраля 1968 г.	С первой	Со второй	Затрудняюсь ответить
	70	15	15

**Источник:** Gallup, George H. The Gallup Poll: Public Opinion, 1935-1971. 3 vols. New York: Random House, 1972. Vol.3. P.2105-2106.

**Предположения по поводу итогов войны во Вьетнаме:  
мнение американцев, 1968 г.**

<i>«Как Вы думаете, чем закончится война во Вьетнаме?».</i> 1-6 февраля 1968 г.	Ответы (в %)
Победа	20
Компромисс	61
Поражение	5
Затрудняюсь ответить	14

**Источник:** Gallup, George H. The Gallup Poll: Public Opinion, 1935-1971. 3 vols. New York: Random House, 1972. Vol.3. 1959-1971. P.2105-2106.

**Предположения по поводу продолжительности войны во Вьетнаме:  
мнение американцев, 1968 г.**

<i>«Как Вы думаете, как долго продлится война во Вьетнаме?».</i> 22-27 февраля 1968 г.	Ответы (в %)
Менее, чем 2 года	35
Более, чем 2 года	30
Затрудняюсь ответить	35

**Источник:** Gallup, George H. The Gallup Poll: Public Opinion, 1935-1971. 3 vols. New York: Random House, 1972. Vol.3. 1959-1971. P.2109-2110.

**Состояние дел во Вьетнаме:  
мнение американцев, 1968 г.**

<i>«Каковы Ваши впечатления, США и их союзникам во Вьетнаме сопутствует неудача, успех или обнаружилась стагнация?».</i> 22-27 февраля 1968 г.	Ответы (в %)
Неудача	23
Успех	38
Стагнация	33
Затрудняюсь ответить	6

**Источник:** Gallup, George H. The Gallup Poll: Public Opinion, 1935-1971. 3 vols. New York: Random House, 1972. Vol.3. 1959-1971. P.2109-2110.

**План по мирному урегулированию во Вьетнаме:  
мнение американцев, 1968 г.**

«Перед Вами план по мирному урегулированию во Вьетнаме, предложенный Вам на обсуждение. От 1 до 1,5 миллионов мужчин в настоящее время находятся в Южном Вьетнаме, будучи находясь в армии или имея возраст призыва. Соединенные Штаты сделают все возможное, чтобы обучить этих людей и войска для борьбы. 2. Поскольку каждая группа из 100000 человек будет обучена боевому дежурству, такое же количество американских военнослужащих будет возвращено. К концу года, в соответствии с этим планом, большинство, если не все, войска Соединенных Штатов во Вьетнаме будут отозваны. 3. Соединенные Штаты продолжат поставлять южным вьетнамцам военные материалы и будут продолжать помогать им в экономическом развитии страны. Но фактические боевые действия останутся в сфере ответственности южных вьетнамцев. Вы выступаете за или против этого плана?». 22-27 февраля 1968 г.	За	Против	Затрудняюсь ответить
Американцы в целом	69	21	10
Республиканцы	68	25	7
Демократы	70	18	12
Независимые	69	25	6

**Источник:** Gallup, George H. The Gallup Poll: Public Opinion, 1935-1971. 3 vols. New York: Random House, 1972. Vol.3. 1959-1971. P.2109-2110.

**Уход США из Вьетнама:  
мнение американцев, 1968 г.**

«Как Вы думаете, большинство жителей Южного Вьетнама хотят, чтобы США ушли из их страны?». 22-27 февраля 1968 г.	Ответы (в %)
Да	40
Нет	45
Затрудняюсь ответить	15

**Источник:** Gallup, George H. The Gallup Poll: Public Opinion, 1935-1971. 3 vols. New York: Random House, 1972. Vol.3. 1959-1971. P.2109-2110.

**Решительность в плане достижения военной победы во Вьетнаме:  
мнение американцев, 1968 г.**

«Некоторые люди утверждают, что мы должны использовать все имеющиеся средства, чтобы одержать военную победу, в том числе используя ядерное оружие. Вы согласны или не согласны с этим утверждением?».	Согласен	Не согласен	Затрудняюсь ответить
--	----------	-------------	----------------------



22-27 февраля 1968 г.			
	27	65	8

**Источник:** Gallup, George H. The Gallup Poll: Public Opinion, 1935-1971. 3 vols. New York: Random House, 1972. Vol.3. P.2111.

**Прекращение бомбардировок Северного Вьетнама:  
мнение американцев, 1968 г.**

<i>«В настоящее время северные вьетнамцы заявили, что если мы согласимся на то, чтобы прекратить бомбардировку, они согласятся на мирные переговоры. Вы думаете, что мы должны прекратить бомбардировку Северного Вьетнама?».</i> 15-20 марта 1968 г.	Да	Нет	Затрудняюсь ответить
	40	51	9

**Источник:** Gallup, George H. The Gallup Poll: Public Opinion, 1935-1971. 3 vols. New York: Random House, 1972. Vol.3. P.2115-2116.

**Решение Л. Джонсона остановить бомбардировку Северного Вьетнама:  
мнение американцев, 1968 г.**

<i>«Вы одобряете или не одобряете решение Президента США Л. Джонсона остановить бомбардировку Северного Вьетнама?».</i> 4-9 апреля 1968 г.	Одобряю	Не одобряю	Затрудняюсь ответить
	64	26	10

**Источник:** Gallup, George H. The Gallup Poll: Public Opinion, 1935-1971. 3 vols. New York: Random House, 1972. Vol.3. P.2121.

**Идентификация с «Ястребами» и «Голубями»:  
мнение американцев, 1968 г.**

<i>«Как Вы, возможно, знаете, тех людей, которые желают расширить наши военные усилия во Вьетнаме называют «ястребами», тогда как, тех людей, которые желают сократить наши военные усилия во Вьетнаме называют «голубями». К кому бы Вы отнесли себя – «ястребам» или «голубям?».</i> 4-9 апреля 1968 г.	«Ястреб»	«Голубь»	Затрудняюсь ответить
Американцы в целом	41	41	18
Пол:			
- Мужчины	50	33	17
- Женщины	32	49	19
Возраст:			
- 21-29	41	42	17
- 30-49	44	38	18
- 50 и старше	38	43	19
Раса:			
- Белые	-	-	-
- Небелые	-	-	-

Образование:			
- Колледж	40	43	17
- Средняя школа	43	39	18
- Начальная школа	38	44	18
Профессия:			
- Профессионалы / Бизнес	-	-	-
- Белые воротнички	-	-	-
- Фермеры	-	-	-
- Рабочие	-	-	-
Религия:			
- Протестант	-	-	-
- Католик	-	-	-
- Иудей	-	-	-
Место проживания:			
- Восток	34	48	18
- Средний Запад	43	40	17
- Юг	43	38	19
- Запад	46	37	17
Уровень дохода:			
- 7000 долларов и более	-	-	-
- 5000-6999 долларов	-	-	-
- 3000-4999 долларов	-	-	-
- Менее 3000 долларов	-	-	-
Величина населенного пункта:			
- 500000 жителей и более	-	-	-
- 50000-499999 жителей	-	-	-
- 2500-49999 жителей	-	-	-
- Менее 2500 жителей	-	-	-
Политические предпочтения:			
- Республиканцы	41	41	18
- Демократы	42	40	18
- Независимые	39	43	18

**Источник:** Gallup, George H. The Gallup Poll: Public Opinion, 1935-1971. 3 vols. New York: Random House, 1972. Vol.3. P.2124-2125.

**Способность Р. Никсона и Х. Хэмфри справиться с проблемой Вьетнама:  
мнение американцев, 1968 г.**

<i>«Как Вы думаете, кто – Ричард Никсон или Хьюберт Хэмфри – сможет лучше справиться с ситуацией, связанной с войной во Вьетнаме?».</i> 13-18 июня 1968 г.	Р. Никсон	Х. Хэмфри
Американцы в целом	41	41
Республиканцы	74	12
Демократы	20	62
Независимые	47	35

**Источник:** Gallup, George H. The Gallup Poll: Public Opinion, 1935-1971. 3 vols. New York: Random House, 1972. Vol.3. 1959-1971. P.2135.

**Состояние дел во Вьетнаме:  
мнение американцев, 1968 г.**

<i>«Каковы Ваши впечатления, США и их союзникам во Вьетнаме сопутствует неудача, успех или обнаружилась стагнация?».</i> 13-18 июня 1968 г.	Ответы (в %)
Неудача	25
Успех	47
Стагнация	18
Затрудняюсь ответить	10

**Источник:** Gallup, George H. The Gallup Poll: Public Opinion, 1935-1971. 3 vols. New York: Random House, 1972. Vol.3. 1959-1971. P.2135.

**Прекращение бомбардировок Северного Вьетнама:  
мнение американцев, 1968 г.**

<i>«Существует предложение, чтобы США согласились прекратить бомбардировку Северного Вьетнама, но с условием, что в течение 1-2 месяцев северные вьетнамцы начнут выводить свои войска из Южного Вьетнама. В пределах этого периода США примут решение относительно того, стоит ли осуществлять бомбардировку всего Северного Вьетнама, включая населенные пункты. Вы бы выступили за или против этого плана?».</i> 13-18 июня 1968 г.	За	Против	Затрудняюсь ответить
	54	33	13

**Источник:** Gallup, George H. The Gallup Poll: Public Opinion, 1935-1971. 3 vols. New York: Random House, 1972. Vol.3. P.2135-2136.

**Проблема Вьетнама и кандидаты на пост Президента США:  
мнение американцев, 1968 г.**

<i>«Предположите, что в рамках президентской кампании один из кандидатов заявил, что мы должны передать ответственность за борьбу во Вьетнаме южным вьетнамцам и что на следующий день после 1 января 1969 г. США отзовут из Вьетнама значительную часть своих войск. При прочих равных условиях, Вы бы отдали бы свой голос за или против этого кандидата?».</i> 18-23 июля 1968 г.	За	Против	Затрудняюсь ответить
Американцы в целом	66	18	16
Республиканцы	65	17	18
Демократы	66	20	14
Независимые	67	15	18
Выступающие в поддержку Р. Никсона	66	17	17
Выступающие в поддержку Х. Хэмфри	68	18	14
Выступающие в поддержку Ю. Маккарти	70	16	14

**Источник:** Gallup, George H. The Gallup Poll: Public Opinion, 1935-1971. 3 vols. New York: Random House, 1972. Vol.3. P.2153.

**Возобновление бомбардировок Северного Вьетнама:  
мнение американцев, 1968 г.**

<i>«Если в течение 1-2 месяцев северные вьетнамцы не начнут выводить свои войска из Южного Вьетнама и США приняли бы решение осуществлять бомбардировку всего Северного Вьетнама, включая населенные пункты, Вы бы выступили за или против этого решения?».</i> 1-6 сентября 1968 г.	За	Против	Затрудняюсь ответить
	48	39	13

**Источник:** Gallup, George H. The Gallup Poll: Public Opinion, 1935-1971. 3 vols. New York: Random House, 1972. Vol.3. P.2164.

**Военные поставки США в Южный Вьетнам:  
мнение американцев, 1968 г.**

<i>«Некоторые люди утверждают, что США должны продолжать осуществлять военные поставки в Южный Вьетнам, но мы должны позволить ему взять на себя обязательства в борьбе в Южном Вьетнаме и достижения мира. Вы согласны или не согласны с этим утверждением?».</i> 5-10 декабря 1968 г.	Согласен	Не согласен	Затрудняюсь ответить
	46	44	10

**Источник:** Gallup, George H. The Gallup Poll: Public Opinion, 1935-1971. 3 vols. New York: Random House, 1972. Vol.3. P.2172-2173.

**Парижские мирные переговоры и прогресс в решении проблемы Вьетнама:  
мнение американцев, 1968 г.**

<i>«Вы думаете, что Парижские мирные переговоры способствовали прогрессу в решении проблемы Вьетнама?».</i> 5-10 декабря 1968 г.	Да	Нет	Затрудняюсь ответить
	26	64	10

**Источник:** Gallup, George H. The Gallup Poll: Public Opinion, 1935-1971. 3 vols. New York: Random House, 1972. Vol.3. P.2172-2173.

**Предположения по поводу окончания войны во Вьетнаме:  
мнение американцев, 1968 г.**

<i>«Делая предположения на будущий 1969 год, Вы думаете, что в течение этого года война во Вьетнаме будет или не будет закончена?».</i> 5-10 декабря 1968 г.	Будет закончена	Не будет закончена	Затрудняюсь ответить
	35	54	11

**Источник:** Gallup, George H. The Gallup Poll: Public Opinion, 1935-1971. 3 vols. New York: Random House, 1972. Vol.3. P.2172-2173.

**Сокращение численности вооруженных сил США во Вьетнаме:  
мнение американцев, 1969 г.**

<i>«Некоторые люди утверждают, что настало время, чтобы начать сокращение численности вооруженных сил США во Вьетнаме, осуществляя это месяц за месяцем. Вы согласны с этим утверждением?».</i> 1-6 января 1969 г.	Да	Нет	Затрудняюсь ответить
	57	28	15

**Источник:** Gallup, George H. The Gallup Poll: Public Opinion, 1935-1971. 3 vols. New York: Random House, 1972. Vol.3. P.2179.

**Парижские мирные переговоры и прогресс в решении проблемы Вьетнама:  
мнение американцев, 1969 г.**

<i>«Вы думаете, что Парижские мирные переговоры способствовали прогрессу в решении проблемы Вьетнама?».</i> 20-25 февраля 1969 г.	Да	Нет	Затрудняюсь ответить
	17	70	13

**Источник:** Gallup, George H. The Gallup Poll: Public Opinion, 1935-1971. 3 vols. New York: Random House, 1972. Vol.3. P.2189.

**Действия США во Вьетнаме:  
мнение американцев, 1969 г.**

<i>«Что, как Вы думаете, должны предпринять США во Вьетнаме?».</i> 12-17 марта 1969 г.	Ответы (в %)
Провести эскалацию, использовать все имеющиеся средства	32
Выйти из этого дела и позволить южным вьетнамцам взять на себя обязательства	26
Продолжать существующую политику: участвовать в мирных переговорах в Париже, но находиться, пока это необходимо, во Вьетнаме	19
Закончить войну как можно скорее	19
Другое	4
Затрудняюсь ответить	21

**Источник:** Gallup, George H. The Gallup Poll: Public Opinion, 1935-1971. 3 vols. New York: Random House, 1972. Vol.3. 1959-1971. P.2189.

**Предположения по поводу продолжительности войны во Вьетнаме:  
мнение американцев, 1969 г.**

<i>«Как Вы думаете, как долго продлится война во Вьетнаме?».</i> 12-17 марта 1969 г.	Ответы (в %)
Менее, чем 2 года	27
Более, чем 2 года	49
Затрудняюсь ответить	24

**Источник:** Gallup, George H. The Gallup Poll: Public Opinion, 1935-1971. 3 vols. New York: Random House, 1972. Vol.3. 1959-1971. P.2189.

**Политика Р. Никсона во Вьетнаме:  
мнение американцев, 1969 г.**

«Как Вы думаете, проводя свою политику во Вьетнаме, Р. Никсон следует вслед за Л. Джонсоном или он избрал самостоятельную линию, отличную от предшественника?». 10-15 апреля 1969 г.	Ответы (в %)
Следует вслед за Л. Джонсоном	40
Избрал самостоятельную линию, отличную от предшественника	40
Затрудняюсь ответить	20

**Источник:** Gallup, George H. The Gallup Poll: Public Opinion, 1935-1971. 3 vols. New York: Random House, 1972. Vol.3. 1959-1971. P.2193.

**Сокращение численности вооруженных сил США во Вьетнаме:  
мнение американцев, 1969 г.**

«Некоторые люди утверждают, что настало время, чтобы начать сокращение численности вооруженных сил США во Вьетнаме, осуществляя это месяц за месяцев. Вы согласны с этим утверждением?». 22-27 мая 1969 г.	Да	Нет	Затрудняюсь ответить
	59	25	16

**Источник:** Gallup, George H. The Gallup Poll: Public Opinion, 1935-1971. 3 vols. New York: Random House, 1972. Vol.3. P.2199-2200.

**Перемирие между конфликтующими сторонами во Вьетнаме:  
мнение американцев, 1969 г.**

«Выдвинуто предложение, чтобы США выступили с призывом к обеим конфликтующим во Вьетнаме сторонам заключить перемирие и остаться на тех позициях, на которых они находятся в настоящий момент. Вы бы одобрили или не одобрили такой шаг?». 19-24 июня 1969 г.	Одобрил	Не одобрил	Затрудняюсь ответить
	53	34	13

**Источник:** Gallup, George H. The Gallup Poll: Public Opinion, 1935-1971. 3 vols. New York: Random House, 1972. Vol.3. P.2202.

**Предложения об окончании войны во Вьетнаме:  
мнение американцев, 1969 г.**

«Перед Вами предложения об окончании войны во Вьетнаме, в случае если на Парижских мирных переговорах не будет достигнуто никакого результата. 1. При участии ООН проводятся выборы в Северном и Южном Вьетнаме с целью формирования правительств из тех представителей, которых хотят видеть люди, проживающие в этих странах и выяснения их мнения относительно того, хотят ли они объединения. 2. США согласятся на вывод всех	За	Против	Затрудняюсь ответить
--	----	--------	-------------------------

<i>своих войск из Вьетнама в течение ближайших 12 месяцев, независимо от результатов выборов. 3. Чтобы сдерживать давление со стороны коммунистов, а также гарантировать, что Северный Вьетнам не будет посылать свои силы в Южный Вьетнам, США будут держать силы ВВС и ВМФ в море, недалеко от берегов Вьетнама, чтобы быть готовыми осуществить бомбардировку Северного Вьетнама. Вы выступаете за или против этого плана?».</i>			
19-24 июня 1969 г.	56	26	18
2-7 октября 1969 г.	54	28	18

**Источник:** Gallup, George H. The Gallup Poll: Public Opinion, 1935-1971. 3 vols. New York: Random House, 1972. Vol.3. 1959-1971. P.2202, 2219.

**Идентификация с «Ястребами» и «Голубями»:  
мнение американцев, 1969 г.**

<i>«Как Вы, возможно, знаете, тех людей, которые желают расширить наши военные усилия во Вьетнаме называют «ястребами», тогда как, тех людей, которые желают сократить наши военные усилия во Вьетнаме называют «голубями». К кому бы Вы отнесли себя – «ястребам» или «голубям»?».</i>	«Ястреб»	«Голубь»	Затрудняюсь ответить
30 октября – 4 ноября 1969 г.			
	31	55	14

**Источник:** Gallup, George H. The Gallup Poll: Public Opinion, 1935-1971. 3 vols. New York: Random House, 1972. Vol.3. P.2222-2223.

**Немедленный вывод американских войск из Вьетнама:  
мнение американцев, 1969 г.**

<i>«Некоторые члены Сената Конгресса США заявляют, что необходимо начать немедленный вывод наших войск из Вьетнама. Вы бы выступили за или против этого?».</i>	За	Против	Затрудняюсь ответить
12-17 ноября 1969 г.			
	21	74	5

**Источник:** Gallup, George H. The Gallup Poll: Public Opinion, 1935-1971. 3 vols. New York: Random House, 1972. Vol.3. P.2224-2225.

**Планы США в отношении Вьетнама:  
мнение американцев, 1969 г.**

<i>«Перед Вами четыре различных плана, которым могли бы следовать США, имея дело с войной во Вьетнаме. 1. Отозвать все войска из Вьетнама немедленно. 2. Отозвать все войска из Вьетнама к концу 1970 года. 3. Отозвать все войска из Вьетнама, но осуществить это в течение</i>	1	2	3	4	Затрудняюсь ответить
--	---	---	---	---	----------------------

многих лет, чтобы добиться прекращения гражданской войны на юге. 4. Отправить еще войска во Вьетнам и активизировать борьбу. Какой из этих планов Вы предпочитаете поддержать?». 12-15 декабря 1969 г.					
Американцы в целом	19	22	40	11	8
Пол:					
- Мужчины	16	17	45	14	0
- Женщины	22	27	34	8	0
Возраст:					
- 21-29	22	26	37	11	0
- 30-49	18	24	39	11	0
- 50 и старше	17	18	42	12	0
Раса:					
- Белые	-	-	-	-	-
- Небелые	-	-	-	-	-
Образование:					
- Колледж	12	25	48	11	0
- Средняя школа	18	23	40	12	0
- Начальная школа	25	18	30	11	0
Профессия:					
- Профессионалы / Бизнес	-	-	-	-	-
- Белые воротнички	-	-	-	-	-
- Фермеры	-	-	-	-	-
- Рабочие	-	-	-	-	-
Религия:					
- Протестант	-	-	-	-	-
- Католик	-	-	-	-	-
- Иудей	-	-	-	-	-
Место проживания:					
- Восток	23	21	37	10	0
- Средний Запад	18	25	42	9	0
- Юг	16	20	40	15	0
- Запад	17	23	39	11	0
Уровень дохода:					
- 7000 долларов и более	-	-	-	-	-
- 5000-6999 долларов	-	-	-	-	-
- 3000-4999 долларов	-	-	-	-	-
- Менее 3000 долларов	-	-	-	-	-
Величина населенного пункта:					
- 500000 жителей и более	-	-	-	-	-
- 50000-499999 жителей	-	-	-	-	-
- 2500-49999 жителей	-	-	-	-	-
- Менее 2500 жителей	-	-	-	-	-
Политические предпочтения:					
- Республиканцы	11	22	51	11	0
- Демократы	23	23	33	11	0
- Независимые	19	19	19	12	0

**Источник:** Gallup, George H. The Gallup Poll: Public Opinion, 1935-1971. 3 vols. New York: Random House, 1972. Vol.3. P.2232-2233.



**Немедленный вывод американских войск из Вьетнама:  
мнение американцев, 1970 г.**

«Некоторые члены Сената Конгресса США заявляют, что необходимо начать немедленный вывод наших войск из Вьетнама. Вы бы выступили за или против этого?». 30 января – 2 февраля 1970 г.	За	Против	Затрудняюсь ответить
	35	55	10

**Источник:** Gallup, George H. The Gallup Poll: Public Opinion, 1935-1971. 3 vols. New York: Random House, 1972. Vol.3. P.2237-2238.

**Планы США в отношении Вьетнама:  
мнение американцев, 1970 г.**

«Перед Вами четыре различных плана, которым могли бы следовать США, имея дело с войной во Вьетнаме. 1. Отозвать все войска из Вьетнама немедленно. 2. Отозвать все войска из Вьетнама в течение 18 месяцев, к середине 1971 года. 3. Отозвать все войска из Вьетнама, но осуществить это в течение многих лет, чтобы добиться прекращения гражданской войны на юге. 4. Отправить еще войска во Вьетнам и активизировать борьбу. Какой из этих планов Вы предпочитаете поддержать?».	1	2	3	4	Затрудняюсь ответить
27 февраля – 2 марта 1970 г.	21	25	38	7	9
21-26 мая 1970 г.	23	25	31	13	8

**Источник:** Gallup, George H. The Gallup Poll: Public Opinion, 1935-1971. 3 vols. New York: Random House, 1972. Vol.3. P.2241-2242, 2252.

**Возвращение американских войск из Вьетнама:  
мнение американцев, 1970 г.**

«В Конгрессе США обсуждается предложение, чтобы правительство США вернуло домой все наши войска, находящиеся во Вьетнаме, до конца следующего года. Вы бы хотели, чтобы конгрессмен от Вашей области голосовал за или против этого предложения?». 11-14 сентября 1970 г.	За	Против	Затрудняюсь ответить
	55	36	9

**Источник:** Gallup, George H. The Gallup Poll: Public Opinion, 1935-1971. 3 vols. New York: Random House, 1972. Vol.3. P.2266-2267.

**Возвращение американских войск из Вьетнама:  
мнение американцев, 1971 г.**

«В Конгрессе США обсуждается предложение, чтобы правительство США вернуло домой все наши войска, находящиеся во Вьетнаме, до конца следующего года. Вы бы хотели, чтобы конгрессмен от Вашей области голосовал за или против этого предложения?». 8-11 января 1971 г.	За	Против	Затрудняюсь ответить
Американцы в целом	73	27	0
Республиканцы	64	36	0
Демократы	78	22	0
Независимые	71	29	0

**Источник:** Gallup, George H. The Gallup Poll: Public Opinion, 1935-1971. 3 vols. New York: Random House, 1972. Vol.3. P.2285.

**Осведомленность американцев о вторжении в Лаос, 1971 г.**

«Вы что-то слышали или читали о недавнем вторжении южновьетнамских войск в Лаос?». 19-22 февраля 1971 г.	Да	Нет	Затрудняюсь ответить

**Источник:** Gallup, George H. The Gallup Poll: Public Opinion, 1935-1971. 3 vols. New York: Random House, 1972. Vol.3. P.2290-2291.

**Вторжение в Лаос:  
мнение американцев, 1971 г.**

«Вы думаете, что вторжение южновьетнамских войск в Лаос будет способствовать сокращению или продлению войны во Вьетнаме?». 19-22 февраля 1971 г.	Сокращение	Продление	Нейтралитет	Затрудняюсь ответить
	19	40	15	13

**Источник:** Gallup, George H. The Gallup Poll: Public Opinion, 1935-1971. 3 vols. New York: Random House, 1972. Vol.3. P.2290-2291.

**Уровень цен и заработной платы в контексте войны во Вьетнаме:  
мнение американцев, 1971 г.**

«Было высказано предположение о том, что цены и заработная плата будут заморожены, то есть будут сохраняться на их нынешнем уровне, пока продолжается война во Вьетнаме. Считаете ли Вы, что это хорошая идея или плохая идея?». 19-22 февраля 1971 г.	Хорошая идея	Плохая идея	Затрудняюсь ответить
	49	38	13

**Источник:** Gallup, George H. The Gallup Poll: Public Opinion, 1935-1971. 3 vols. New York: Random House, 1972. Vol.3. P.2292.

**Администрация Р. Никсона, американская общественность и Вьетнам:  
мнение американцев, 1971 г.**

<i>«Вы думаете, что администрация Р. Никсона говорит американской общественности все, что она должна знать о войне во Вьетнаме?».</i>	Да	Нет	Затрудняюсь ответить
19-22 февраля 1971 г.	24	65	11
23-26 апреля 1971 г.	24	67	9

**Источник:** Gallup, George H. The Gallup Poll: Public Opinion, 1935-1971. 3 vols. New York: Random House, 1972. Vol.3. 1959-1971. P.2291, 2307.

**Мир в Южном Вьетнаме:  
мнение американцев, 1971 г.**

<i>«Президент Никсон сказал, что если мы предоставим Южному Вьетнаму возможность, в соответствии с которой он будет в состоянии защитить сам себя, у нас будет мир в следующем поколении. Вы согласны или не согласны с этим?».</i>	Согласен	Не согласен	Затрудняюсь ответить
23-26 апреля 1971 г.			
	17	72	11

**Источник:** Gallup, George H. The Gallup Poll: Public Opinion, 1935-1971. 3 vols. New York: Random House, 1972. Vol.3. 1959-1971. P.2307.

**Вывод войск США из Южного Вьетнама:  
мнение американцев, 1971 г.**

<i>«Президент Никсон сказал, что все войска Соединенных Штатов будут выведены из Вьетнама, как только южные вьетнамцы будут иметь хорошие шансы на то, чтобы защитить себя, а американские заключенные будут возвращены. Когда, как Вы думаете, на этот раз, скорее всего, это случится?».</i>	Ответы (в %)
23-26 апреля 1971 г.	
Два года или дольше, никогда.	44
До конца 1972 года	19
Другие ответы, нет мнения	37

**Источник:** Gallup, George H. The Gallup Poll: Public Opinion, 1935-1971. 3 vols. New York: Random House, 1972. Vol.3. 1959-1971. P.2308.

**Сроки вывода войск США из Южного Вьетнама:  
мнение американцев, 1971 г.**

<i>«Как Вы думаете, когда все войска Соединенных Штатов уйдут из Вьетнама?».</i>	Ответы (в %)
23-26 апреля 1971 г.	
К концу текущего года	9
К концу 1972 года	15
Два года и более, никогда	51
Другие ответы, нет мнения	25

**Источник:** Gallup, George H. The Gallup Poll: Public Opinion, 1935-1971. 3 vols. New York: Random House, 1972. Vol.3. 1959-1971. P.2308.

**Уровень цен и заработной платы в контексте войны во Вьетнаме:  
мнение американцев, 1971 г.**

<i>«Было высказано предположение о том, что цены и заработная плата будут заморожены, то есть будут сохраняться на их нынешнем уровне, пока продолжается война во Вьетнаме. Считаете ли Вы, что это хорошая идея или плохая идея?».</i> 25-28 июня 1971 г.	Хорошая идея	Плохая идея	Затрудняюсь ответить
	50	39	11

**Источник:** Gallup, George H. The Gallup Poll: Public Opinion, 1935-1971. 3 vols. New York: Random House, 1972. Vol.3. P.2315-2316.

**Осведомленность американцев о «Бумагах Пентагона», 1971 г.**

<i>«Вы что-то слышали или читали о статьях, которые первыми опубликовала The New York Times и которые были посвящены обстоятельствам нашего вовлечения в войну во Вьетнаме?».</i> 25-28 июня 1971 г.	Да	Нет	Затрудняюсь ответить
	55	45	0

**Источник:** Gallup, George H. The Gallup Poll. 1935-1971. Vol.3. New York: Random House, 1972. P.2314.

**«Бумаги Пентагона»: мнение американцев, 1971 г.**

<i>«На Ваш взгляд, периодические издания правы или не правы, когда опубликовали статьи, которые были посвящены обстоятельствам нашего вовлечения в войну во Вьетнаме?».</i> 25-28 июня 1971 г.	Да, правы	Нет, не правы	Затрудняюсь ответить
	58	30	12

**Источник:** Gallup, George H. The Gallup Poll. 1935-1971. Vol.3. New York: Random House, 1972. P.2314.

**Вывод войск США из Южного Вьетнама:  
мнение американцев, 1971 г.**

<i>«Предположим, что один кандидат в Конгресс из вашего района говорит, что он одобряет вывод всех вооруженных сил Соединенных Штатов из Вьетнама до 1 июля следующего года. Ему противостоит кандидат, который говорит, что мы должны оставить там около 50000 военнослужащих, чтобы помочь южным вьетнамцам. При прочих равных условиях, какого кандидата Вы бы предпочли?».</i> 25-28 июня 1971 г.	Ответы (в %)
Вывести все войска	61
Оставить часть сил	28
Затрудняюсь ответить	11

**Источник:** Gallup, George H. The Gallup Poll: Public Opinion, 1935-1971. 3 vols. New York: Random House, 1972. Vol.3. 1959-1971. P.2308.

**Участие США в войне в Юго-Восточной Азии и ее последствия:  
мнение американцев, 1972 г.**

«Считаете ли Вы, что наше участие в войне в Юго-Восточной Азии укрепило позиции Америки во всем мире, или Вы думаете, что это ослабило наши позиции?». 4-7 февраля 1972 г.	Укрепило позиции	Ослабило позиции	Затрудняюсь ответить
	12	68	20

**Источник:** Gallup, George H. The Gallup Poll: Public Opinion, 1972-1977. 2 vols. Wilmington: Scholarly Resources, 1978. Vol.1. 1972-1975. P.14.

**Интенсивные бомбардировки Северного Вьетнама:  
мнение американцев, 1972 г.**

«Скажите, пожалуйста, Вы выступаете за или против интенсивной бомбардировки Северного Вьетнама?». 21-24 апреля 1972 г.	За	Против	Затрудняюсь ответить
	47	44	9

**Источник:** Gallup, George H. The Gallup Poll: Public Opinion, 1972-1977. 2 vols. Wilmington: Scholarly Resources, 1978. Vol.1. 1972-1975. P.29-30.

**Изъятие вооруженных сил США из Индокитая:  
мнение американцев, 1972 г.**

«Комитет Сената Конгресса США проголосовал за изъятие вооруженных сил США из Индокитая, устанавливая запрет на финансирование после 31 декабря текущего года, отмечая также, чтобы Северный Вьетнам согласился на возвращение всех американских военнопленных. Вы выступаете за или против этого?». 21-24 апреля 1972 г.	За	Против	Затрудняюсь ответить
	71	23	6

**Источник:** Gallup, George H. The Gallup Poll: Public Opinion, 1972-1977. 2 vols. Wilmington: Scholarly Resources, 1978. Vol.1. 1972-1975. P.29-30.

**Предложения по Вьетнаму:  
мнение американцев, 1972 г.**

«Скажите, пожалуйста, какое из двух представленных положений Вы поддерживаете?». 23-26 июня 1972 г.	Ответы (в %)
США должны вывести все свои войска из Вьетнама к концу этого года	62
США не должны вывести все свои войска из Вьетнама к концу этого года	34
Затрудняюсь ответить	4

**Источник:** Gallup, George H. The Gallup Poll: Public Opinion, 1972-1977. 2 vols. Wilmington: Scholarly Resources, 1978. Vol.1. 1972-1975. P.55-56.

**Прекращение участия США в войне во Вьетнаме:  
мнение американцев, 1972 г.**

<i>«Перед Вами перечень некоторых положений, к которым будут обращаться кандидаты в рамках настоящей кампании по выборам Президента США. Применительно к каждому из этих положений, Вы бы с большей или с меньшей вероятностью отдали свой голос за того кандидата, который обратится к этому положению?».</i> 4-7 августа 1972 г.	С большей вероятностью	С меньшей вероятностью	Затрудняюсь ответить
Прекращение участия США в войне во Вьетнаме	81	10	9

**Источник:** Gallup, George H. The Gallup Poll: Public Opinion, 1972-1977. 2 vols. Wilmington: Scholarly Resources, 1978. Vol.1. 1972-1975. P.51.

**Правительство Южного Вьетнама:  
мнение американцев, 1972 г.**

<i>«После того, как американские войска уйдут из Вьетнама, какое правительство Вы бы хотели видеть у руководства этой страной?».</i> 4-7 августа 1972 г.	Ответы (в %)
Единственное правительство, управляемое южными вьетнамцами	29
Единственное правительство, управляемое северными вьетнамцами	1
Коалиционное правительство, состоящее из представителей Южного и Северного Вьетнама	40
Это не имеет большого значения	21
Затрудняюсь ответить	9

**Источник:** Gallup, George H. The Gallup Poll: Public Opinion, 1972-1977. 2 vols. Wilmington: Scholarly Resources, 1978. Vol.1. 1972-1975. P.55-56.

**Военная помощь Южному Вьетнаму:  
мнение американцев, 1972 г.**

<i>«Как Вы думаете, после того, как американские войска уйдут из Вьетнама, США должны или не должны продолжать оказывать военную помощь Южному Вьетнаму?».</i> 4-7 августа 1972 г.	Ответы (в %)
Да, должны	51
Нет, не должны	39
Затрудняюсь ответить	10

**Источник:** Gallup, George H. The Gallup Poll: Public Opinion, 1972-1977. 2 vols. Wilmington: Scholarly Resources, 1978. Vol.1. 1972-1975. P.55-56.

**Военная помощь Южному Вьетнаму:  
мнение американцев, 1972 г.**

<i>«Из двух предложений – А или В, какое Вы выберете? А. США должны вывести все войска из Вьетнама до конца этого года. В. США не должны выводить все войска из Вьетнама до конца этого года».</i> 23-26 августа 1972 г.	Ответы (в %)
---	-----------------

А	62
В	34
Затрудняюсь ответить	4

**Источник:** Gallup, George H. The Gallup Poll: Public Opinion, 1972-1977. 2 vols. Wilmington: Scholarly Resources, 1978. Vol.1. 1972-1975. P.56.

**Перспективы урегулирования по Вьетнаму:  
мнение американцев, 1972 г.**

«Как Вы думаете, урегулирование по Вьетнаму будет или не будет достигнуто к концу этого года?». 25-28 августа 1972 г.	Да	Нет	Затрудняюсь ответить
	21	67	12

**Источник:** Gallup, George H. The Gallup Poll: Public Opinion, 1972-1977. 2 vols. Wilmington: Scholarly Resources, 1978. Vol.1. 1972-1975. P.62.

**Проблема Вьетнама и кандидаты на пост Президента США:  
мнение американцев, 1972 г.**

«Как Вы думаете, кто из кандидатов на пост Президента США – Ричард Никсон или Джордж Макговерн – сможет лучше справиться с ситуацией, связанной с Вьетнамом?». 22-25 сентября 1972 г.	Р. Никсон	Дж. Макговерн	Затрудняюсь ответить
Американцы в целом	58	26	16
Республиканцы	90	3	7
Демократы	36	46	18
Независимые	60	21	19

**Источник:** Gallup, George H. The Gallup Poll: Public Opinion, 1972-1977. 2 vols. Wilmington: Scholarly Resources, 1978. Vol.1. 1972-1975. P.64-65.

**Интенсивные бомбардировки Северного Вьетнама:  
мнение американцев, 1972 г.**

«Скажите, пожалуйста, Вы одобряете или не одобряете бомбардировку Северного Вьетнама?». 22-25 сентября 1972 г.	Одобряю	Не одобряю	Затрудняюсь ответить
	40	45	15

**Источник:** Gallup, George H. The Gallup Poll: Public Opinion, 1972-1977. 2 vols. Wilmington: Scholarly Resources, 1978. Vol.1. 1972-1975. P.66.

**Предположения по поводу итогов войны во Вьетнаме:  
мнение американцев, 1972 г.**

«Как Вы думаете, чем закончится война во Вьетнаме?». 10-13 ноября 1972 г.	Ответы (в %)
Победа США и Южного Вьетнама	8
Компромисс и мирное урегулирование	68
Поражение США и Южного Вьетнама	12
Затрудняюсь ответить	12

**Источник:** Gallup, George H. The Gallup Poll: Public Opinion, 1972-1977. 2 vols. Wilmington: Scholarly Resources, 1978. Vol.1. 1972-1975. P.74-75.

**Будущее правительство Южного Вьетнама:  
мнение американцев, 1972 г.**

<i>«Как Вы думаете, если Северный Вьетнам и США пойдут на мирное соглашение и американские войска будут отозваны из Вьетнама, в Южном Вьетнаме может быть создано достаточно сильное правительство, способное противостоять коммунистического давлению?».</i> 10-13 ноября 1972 г.	Да	Нет	Затрудняюсь ответить
	31	47	22

**Источник:** Gallup, George H. The Gallup Poll: Public Opinion, 1972-1977. 2 vols. Wilmington: Scholarly Resources, 1978. Vol.1. 1972-1975. P.74-75.

**Будущая военная помощь Южному Вьетнаму:  
мнение американцев, 1972 г.**

<i>«Как Вы думаете, после того, как американские войска уйдут из Вьетнама, США должны или не должны продолжать оказывать военную помощь Южному Вьетнаму?».</i> 10-13 ноября 1972 г.	Да	Нет	Затрудняюсь ответить
	37	52	11

**Источник:** Gallup, George H. The Gallup Poll: Public Opinion, 1972-1977. 2 vols. Wilmington: Scholarly Resources, 1978. Vol.1. 1972-1975. P.74-75.

**Президент РВ Нгуен Ван Тхиеу:  
мнение американцев, 1972 г.**

<i>«Скажите пожалуйста, Вы бы хотели видеть, как президент Южного Вьетнама Тхеу будет продолжать исполнять свои обязанности?».</i> 10-13 ноября 1972 г.	Да	Нет	Затрудняюсь ответить
	21	32	47

**Источник:** Gallup, George H. The Gallup Poll: Public Opinion, 1972-1977. 2 vols. Wilmington: Scholarly Resources, 1978. Vol.1. 1972-1975. P.74-75.

**Вероятность урегулирования проблемы Вьетнама:  
мнение американцев, 1972 г.**

<i>«Как Вы думаете, урегулирование по Вьетнаму будет или не будет достигнуто к концу этого года?».</i> 10-13 ноября 1972 г.	Да	Нет	Затрудняюсь ответить
	35	55	10

**Источник:** Gallup, George H. The Gallup Poll: Public Opinion, 1972-1977. 2 vols. Wilmington: Scholarly Resources, 1978. Vol.1. 1972-1975. P.74-75.



## Мнение американцев о правильности участия США в войне во Вьетнаме, 1973 г.

«С точки зрения событий, которые произошли во Вьетнаме, где мы в настоящее время ведем борьбу, как Вы считаете, было ли ошибкой или не было ошибкой посылать американские войска во Вьетнам?».	Да, ошибка	Нет, не ошибка	Затрудняюсь ответить
12-15 января 1973 г.			
Американцы в целом	60	29	11
Пол:			
- Мужчины	61	31	8
- Женщины	59	28	13
Возраст:			
- 18-24	55	36	9
- 25-29	49	44	7
- 30-49	56	32	12
- 50 и старше	68	20	12
Раса:			
- Белые	59	31	10
- Небелые	62	22	16
Образование:			
- Колледж	65	30	5
- Средняя школа	56	32	12
- Начальная школа	64	20	16
Профессия:			
- Профессионалы / Бизнес	58	33	9
- Белые воротнички	51	36	13
- Фермеры	70	22	8
- Рабочие	56	33	11
Религия:			
- Протестант	58	30	12
- Католик	61	30	9
Место проживания:			
- Восток	64	24	12
- Средний Запад	59	31	10
- Юг	57	30	13
- Запад	59	33	8
Уровень дохода:			
- 15000 долларов и более	59	30	11
- 10000-14999 долларов	55	36	9
- 7000-9999 долларов	58	35	7
- 5000-6999 долларов	61	22	17
- 3000-4999 долларов	62	22	16
- Менее 3000 долларов	68	23	9
Величина населенного пункта:			
- 1000000 и более	62	25	13
- 250000-999999	59	29	12
- 50000-249999	59	33	8
- 2500-49999	58	30	12
- Менее 2500 жителей	61	28	11
Политические предпочтения:			

- Республиканцы	54	35	11
- Демократы	64	26	10
- Независимые	58	31	11

**Источник:** Gallup, George H. The Gallup Poll: Public Opinion, 1972-1977. 2 vols. Wilmington: Scholarly Resources, 1978. Vol.1. 1972-1975. P.87-89.

**Достижение мирного урегулирования между США и Северным Вьетнамом:  
мнение американцев, 1973 г.**

<i>«Как бы Вы оценили возможность достижения мирного урегулирования между США и Северным Вьетнамом в течение следующих 2 месяцев – как хорошую или как плохую?».</i> 12-15 января 1973 г.	Хорошая	Средний уровень	Плохая	Затрудняюсь ответить
Американцы в целом	27	17	49	7
Пол:				
- Мужчины	29	16	49	6
- Женщины	24	18	49	9
Возраст:				
- 18-24	12	16	68	4
- 25-29	19	12	64	5
- 30-49	33	14	47	6
- 50 и старше	30	21	38	11
Раса:				
- Белые	28	17	47	8
- Небелые	15	13	63	9
Образование:				
- Колледж	34	13	49	4
- Средняя школа	25	17	52	6
- Начальная школа	43	14	28	5
Профессия:				
- Профессионалы / Бизнес	35	14	46	5
- Белые воротнички	26	18	50	6
- Фермеры	26	19	46	9
- Рабочие	24	17	53	6
Религия:				
- Протестант	27	16	50	7
- Католик	26	18	49	7
Место проживания:				
- Восток	26	22	44	8
- Средний Запад	28	16	50	6
- Юг	26	17	50	7
- Запад	28	9	54	9
Уровень дохода:				
- 15000 долларов и более	38	15	40	7
- 10000-14999 долларов	28	14	51	7
- 7000-9999 долларов	28	18	51	3
- 5000-6999 долларов	19	21	50	10
- 3000-4999 долларов	17	21	52	10
- Менее 3000 долларов	20	12	56	12

Величина населенного пункта:				
- 1000000 и более	26	17	48	9
- 250000-999999	28	13	51	8
- 50000-249999	27	17	51	5
- 2500-49999	36	17	42	5
- Менее 2500 жителей	22	18	50	10
Политические предпочтения:				
- Республиканцы	39	16	36	9
- Демократы	21	18	55	6
- Независимые	26	15	52	7

**Источник:** Gallup, George H. The Gallup Poll: Public Opinion, 1972-1977. 2 vols. Wilmington: Scholarly Resources, 1978. Vol.1. 1972-1975. P.89-90.

**Администрация Р. Никсона, американская общественность и Вьетнам:  
мнение американцев, 1973 г.**

<i>«Вы думаете, что администрация Р. Никсона говорит американской общественности все, что она должна знать о войне во Вьетнаме?».</i> 12-15 января 1973 г.	Да	Нет	Затрудняюсь ответить
	24	67	9

**Источник:** Gallup, George H. The Gallup Poll: Public Opinion, 1972-1977. 2 vols. Wilmington: Scholarly Resources, 1978. Vol.1. 1972-1975. P.90.

**Бомбардировка городов Северного Вьетнама:  
мнение американцев, 1973 г.**

<i>«Скажите, пожалуйста, Вы одобряете или не одобряете бомбардировку таких городов Северного Вьетнама, как Ханой и Хайфон?».</i> 12-15 января 1973 г.	Одобряю	Не одобряю	Затрудняюсь ответить
	46	45	9

**Источник:** Gallup, George H. The Gallup Poll: Public Opinion, 1972-1977. 2 vols. Wilmington: Scholarly Resources, 1978. Vol.1. 1972-1975. P.90.

**Бомбардировка городов Северного Вьетнама и мирное урегулирование:  
мнение американцев, 1973 г.**

<i>«Как Вы думаете, бомбардировка Северного Вьетнама приносит пользу или вред в том, что касается достижения мирного урегулирования во Вьетнаме?».</i> 12-15 января 1973 г.	Польза	Вред	Затрудняюсь ответить
Американцы в целом	38	44	18
Республиканцы	51	29	20
Демократы	26	56	18
Независимые	37	48	15

**Источник:** Gallup, George H. The Gallup Poll: Public Opinion, 1972-1977. 2 vols. Wilmington: Scholarly Resources, 1978. Vol.1. 1972-1975. P.91.

**Возобновление бомбардировки городов Северного Вьетнама:  
мнение американцев, 1973 г.**

«Скажите, пожалуйста, если Северный Вьетнам откажется согласиться с теми предложениями относительно установления мира в разумные сроки, которые мы ему выдвинули, Вы бы выступили за или против возобновления бомбардировок Ханоя и Хайфона?». 12-15 января 1973 г.	За	Против	Затрудняюсь ответить
	42	44	14

**Источник:** Gallup, George H. The Gallup Poll: Public Opinion, 1972-1977. 2 vols. Wilmington: Scholarly Resources, 1978. Vol.1. 1972-1975. P.92.

**Прекращение финансирования войны во Вьетнаме:  
мнение американцев, 1973 г.**

«Конгресс США предложил прекратить финансирование в рамках продолжения войны во Вьетнаме, если в течение следующих двух месяцев не будет достигнуто мирное урегулирование. Вы выступаете за или против этого предложения?». 12-15 января 1973 г.	За	Против	Затрудняюсь ответить
	43	46	11

**Источник:** Gallup, George H. The Gallup Poll: Public Opinion, 1972-1977. 2 vols. Wilmington: Scholarly Resources, 1978. Vol.1. 1972-1975. P.92.

**Помощь в восстановлении городов Северного Вьетнама:  
мнение американцев, 1973 г.**

«Как Вы думаете, если будет достигнуто мирное урегулирование, мы должны или не должны согласиться на то, чтобы оказать помощь в восстановлении городов Северного Вьетнама?». 12-15 января 1973 г.	Да	Нет	Затрудняюсь ответить
	40	51	9

**Источник:** Gallup, George H. The Gallup Poll: Public Opinion, 1972-1977. 2 vols. Wilmington: Scholarly Resources, 1978. Vol.1. 1972-1975. P.92-93.

**Удовлетворенность мирным соглашением по Вьетнаму:  
мнение американцев, 1973 г.**

«Скажите, пожалуйста, Вы удовлетворены или не удовлетворены подписанным мирным соглашением по Вьетнаму?». 25 января 1973 г.	Да, удовлетворен	Нет, не удовлетворен	Затрудняюсь ответить
	80	7	13

**Источник:** Gallup, George H. The Gallup Poll: Public Opinion, 1972-1977. 2 vols. Wilmington: Scholarly Resources, 1978. Vol.1. 1972-1975. P.93-94.

**Оценка мирного соглашения по Вьетнаму:  
мнение американцев, 1973 г.**

«Скажите, пожалуйста, для какой из сторон – Северного Вьетнама или США и Южного Вьетнама, - соглашение оказалось лучше?». 25 января 1973 г.	Ответы (в %)
Северный Вьетнам	17
США и Южны Вьетнам	31
Затрудняюсь ответить	52

**Источник:** Gallup, George H. The Gallup Poll: Public Opinion, 1972-1977. 2 vols. Wilmington: Scholarly Resources, 1978. Vol.1. 1972-1975. P.93-94.

**«Мир с почетом» во Вьетнаме»:  
мнение американцев, 1973 г.**

«Президент США Р. Никсона заявил, что США стремились достигнуть «мира с почетом». Вы думаете, что мы достигли этого?». 25 января 1973 г.	Да	Нет	Затрудняюсь ответить
	58	26	16

**Источник:** Gallup, George H. The Gallup Poll: Public Opinion, 1972-1977. 2 vols. Wilmington: Scholarly Resources, 1978. Vol.1. 1972-1975. P.93-94.

**Бомбардировки Северного Вьетнама и мирное соглашение по Вьетнаму:  
мнение американцев, 1973 г.**

«Как Вы думаете, недавние бомбардировки городов в Северном Вьетнама помогла заключить мирное соглашение?». 25 января 1973 г.	Да	Нет	Затрудняюсь ответить
	57	29	14

**Источник:** Gallup, George H. The Gallup Poll: Public Opinion, 1972-1977. 2 vols. Wilmington: Scholarly Resources, 1978. Vol.1. 1972-1975. P.93-94.

**Длительность мирного соглашения по Вьетнаму:  
мнение американцев, 1973 г.**

«Как Вы думаете, мирное соглашение окажется длительным?». 25 января 1973 г.	Да	Нет	Затрудняюсь ответить
	35	41	24

**Источник:** Gallup, George H. The Gallup Poll: Public Opinion, 1972-1977. 2 vols. Wilmington: Scholarly Resources, 1978. Vol.1. 1972-1975. P.93-94.

**Создание эффективного правительства Южного Вьетнама:  
мнение американцев, 1973 г.**

«Как Вы думаете, когда американские войска будут отозваны из Вьетнама, в Южном Вьетнаме может быть создано достаточно сильное правительство, способное	Да	Нет	Затрудняюсь ответить
--	----	-----	-------------------------

<i>противостоять коммунистическому давлению?».</i> 25 января 1973 г.			
	27	54	19

**Источник:** Gallup, George H. The Gallup Poll: Public Opinion, 1972-1977. 2 vols. Wilmington: Scholarly Resources, 1978. Vol.1. 1972-1975. P.93-94.

**Вероятность захвата Южного Вьетнама Северным Вьетнамом:  
мнение американцев, 1973 г.**

<i>«Как Вы думаете, когда американские войска будут отозваны из Вьетнама, в течение следующих лет Северный Вьетнам, по всей видимости, попытается снова захватить Южный Вьетнам?».</i> 25 января 1973 г.	Да	Нет	Затрудняюсь ответить
	70	16	14

**Источник:** Gallup, George H. The Gallup Poll: Public Opinion, 1972-1977. 2 vols. Wilmington: Scholarly Resources, 1978. Vol.1. 1972-1975. P.93-94.

**Действия США на случай агрессии Северного Вьетнама против Южного Вьетнама:  
мнение американцев, 1973 г.**

<i>«Предположите, что после того, как американские войска будут отозваны из Вьетнама, в течение следующих лет Северный Вьетнам попытается снова захватить Южный Вьетнам. Вы думаете, что США должны или не должны отправить оружие и военные материалы в Южный Вьетнам?».</i> 25 января 1973 г.	Да	Нет	Затрудняюсь ответить
	38	50	12

**Источник:** Gallup, George H. The Gallup Poll: Public Opinion, 1972-1977. 2 vols. Wilmington: Scholarly Resources, 1978. Vol.1. 1972-1975. P.93-94.

**Действия США на случай агрессии Северного Вьетнама против Южного Вьетнама:  
мнение американцев, 1973 г.**

<i>«Предположите, что после того, как американские войска будут отозваны из Вьетнама, в течение следующих лет Северный Вьетнам попытается снова захватить Южный Вьетнам. Вы думаете, что США должны или не должны осуществить бомбардировку Северного Вьетнама?».</i> 25 января 1973 г.	Да	Нет	Затрудняюсь ответить
	17	71	12

**Источник:** Gallup, George H. The Gallup Poll: Public Opinion, 1972-1977. 2 vols. Wilmington: Scholarly Resources, 1978. Vol.1. 1972-1975. P.93-94.

**Действия США на случай агрессии Северного Вьетнама против Южного Вьетнама:  
мнение американцев, 1973 г.**

<i>«Предположите, что после того, как</i>	Да	Нет	Затрудняюсь
---	----	-----	-------------

американские войска будут отозваны из Вьетнама, в течение следующих лет Северный Вьетнам попытается снова захватить Южный Вьетнам. Вы думаете, что США должны или не должны послать свои войска, чтобы помочь Южному Вьетнаму?».			ответить
25 января 1973 г.			
	13	79	8

**Источник:** Gallup, George H. The Gallup Poll: Public Opinion, 1972-1977. 2 vols. Wilmington: Scholarly Resources, 1978. Vol.1. 1972-1975. P.93-94.

#### Рейтинг Государственного секретаря США Г. Киссинджера, 1973-1976 гг.

«Вы одобряете или не одобряете то, как Г. Киссинджер осуществляет работу в качестве Государственного секретаря США?».	Одобряю	Не одобряю	Затрудняюсь ответить
16-19 февраля 1973 г.			
- Американцы в целом	62	7	9
- Республиканцы	72	3	6
- Демократы	54	9	11
- Независимые	-	-	-
4-7 апреля 1975 г.	56	25	19
2-5 января 1976 г.	48	37	15
9-12 апреля 1976 г.	48	34	18
21-24 мая 1976 г.	49	36	15

**Источник:** Gallup, George H. The Gallup Poll. 1935-1971. Vol.1. New York: Random House, 1972. P.461-462; Vol.2. New York: Random House, 1972. P.461-462, 654-659, 756-757, 767-768.

#### Примечание.

16-19 февраля 1973 г. вопрос был задан тем респондентам, которые дали утвердительный ответ (78 % против 22 %) на вопрос, связанный с идентификацией Г. Киссинджера («Скажите, знаете ли Вы кто такой Генри Киссинджер и чем он занимается?»).

#### Бомбардировки коммунистических баз в Камбодже и Лаосе: мнение американцев, 1973 г.

«Как Вы, возможно, знаете, американские самолеты осуществляют бомбардировку коммунистических баз в Камбодже и Лаосе. Вы одобряете или не одобряете эти действия?».	Одобряю	Не одобряю	Затрудняюсь ответить
27-30 апреля 1973 г.			
Американцы в целом	29	57	14
Республиканцы	40	47	13
Демократы	20	64	16
Независимые	32	57	11

**Источник:** Gallup, George H. The Gallup Poll: Public Opinion, 1972-1977. 2 vols. Wilmington: Scholarly Resources, 1978. Vol.1. 1972-1975. P.119-122.

#### Отправка ВС США в Юго-Восточную Азию: мнение американцев, 1973 г.

« Как Вы, возможно, знаете, американские	Да	Нет	Затрудняюсь
--	----	-----	-------------

<i>самолеты осуществляют бомбардировку коммунистических баз в Камбодже и Лаосе. Как Вы думаете, эти действия снова приведут к нашему значительному вовлечению в ситуацию в Юго-Восточной Азии и отправке американских войск?».</i> 27-30 апреля 1973 г.			ответить
Американцы в целом	59	26	15
Республиканцы	46	38	16
Демократы	67	19	14
Независимые	61	25	14

**Источник:** Gallup, George H. The Gallup Poll: Public Opinion, 1972-1977. 2 vols. Wilmington: Scholarly Resources, 1978. Vol.1. 1972-1975. P.119-122.

**Военные акции США в Юго-Восточной Азии и Конгресс США:  
мнение американцев, 1973 г.**

<i>«Как Вы думаете, дальнейшие военные акции, осуществляемые в Юго-Восточной Азии должны ли не должны получать одобрение в рамках голосования в Конгрессе США?».</i> 27-30 апреля 1973 г.	Да	Нет	Затрудняюсь ответить
Американцы в целом	76	13	11
Республиканцы	73	18	9
Демократы	79	7	14
Независимые	77	16	7

**Источник:** Gallup, George H. The Gallup Poll: Public Opinion, 1972-1977. 2 vols. Wilmington: Scholarly Resources, 1978. Vol.1. 1972-1975. P.119-122.

**Конгресс США и бомбардировки Камбоджи и Лаоса:  
мнение американцев, 1973 г.**

<i>«Конгресс США проголосовал, устанавливая запрет на финансирование, за то, чтобы закончить бомбардировки Камбоджи и Лаоса к 15 августа этого года. Если Президент США Р. Никсона обратится с просьбой сдвинуть рамки крайнего срока, чтобы продолжать эти бомбардировки, Вы думаете, что Конгресс США должен или не должен согласиться на это?».</i> 3-6 августа 1973 г.	Да	Нет	Затрудняюсь ответить
Американцы в целом	23	65	12
Республиканцы	35	54	11
Демократы	17	69	14
Независимые	21	69	10

**Источник:** Gallup, George H. The Gallup Poll: Public Opinion, 1972-1977. 2 vols. Wilmington: Scholarly Resources, 1978. Vol.1. 1972-1975. P.153-154.



**Конгресс США и использование военной силы:  
мнение американцев, 1973 г.**

<i>«Вы считаете, что, объявляя войну, Конгресс должен или не должен получить поддержку со стороны населения в порядке проведения общенационального референдума?».</i> 2-5 ноября 1973 г.	Да	Нет	Затрудняюсь ответить
Американцы в целом	35	58	7
Пол:			
- Мужчины	31	64	5
- Женщины	39	52	9
Возраст:			
- 18-24	53	43	4
- 25-29	41	54	5
- 30-49	27	67	6
- 50 и старше	33	58	9
Раса:			
- Белые	32	61	7
- Небелые	60	34	6
Образование:			
- Колледж	25	74	1
- Средняя школа	37	57	6
- Начальная школа	43	40	17
Уровень дохода:			
- 20000 долларов и более	19	75	6
- 15000-19999 долларов	36	61	3
- 10000-14999 долларов	28	67	5
- 7000-9999 долларов	37	59	4
- 5000-6999 долларов	45	47	6
- 3000-4999 долларов	38	48	14
- Менее 3000 долларов	59	30	11
Политические предпочтения:			
- Республиканцы	21	72	7
- Демократы	42	51	7
- Независимые	35	59	6

**Источник:** Gallup, George H. The Gallup Poll: Public Opinion, 1972-1977. 2 vols. Wilmington: Scholarly Resources, 1978. Vol.1. 1972-1975. P.210-212.

**Президент США и использование военной силы:  
мнение американцев, 1973 г.**

<i>«Как Вы считаете, Президент США обязан или нет получать поддержку со стороны Конгресса США перед тем, как принимать решение об отправке вооруженных сил США за пределы страны для их участия в военных действиях?».</i> 2-5 ноября 1973 г.	Да	Нет	Затрудняюсь ответить
Американцы в целом	80	16	4
Пол:			
- Мужчины	-	-	-
- Женщины	-	-	-
Возраст:			
- 18-24	-	-	-

- 25-29	-	-	-
- 30-49	-	-	-
- 50 и старше	-	-	-
Раса:			
- Белые	79	16	5
- Небелые	87	11	2
Образование:			
- Колледж	77	19	4
- Средняя школа	83	14	3
- Начальная школа	78	15	7
Уровень дохода:			
- 20000 долларов и более	-	-	-
- 15000-19999 долларов	-	-	-
- 10000-14999 долларов	-	-	-
- 7000-9999 долларов	-	-	-
- 5000-6999 долларов	-	-	-
- 3000-4999 долларов	-	-	-
- Менее 3000 долларов	-	-	-
Политические предпочтения:			
- Республиканцы	71	26	3
- Демократы	86	10	4
- Независимые	80	17	3

**Источник:** Gallup, George H. The Gallup Poll: Public Opinion, 1972-1977. 2 vols. Wilmington: Scholarly Resources, 1978. Vol.1. 1972-1975. P.210-212.

**Возвращение в США дезертировавших призывников во время войны во Вьетнаме:  
мнение американцев, 1974 г.**

<i>«Как Вы думаете, молодые люди, которые покинули Соединенные Штаты, чтобы избежать преследования вследствие их отказа от призыва в вооруженные силы, должны или не должны возвратиться в страну, если будут определены формы урегулирования этой проблемы?».</i> 29 марта – 1 апреля 1974 г.	Ответы (в %)
Должны	34
Не должны	58
Затрудняюсь ответить	8

**Источник:** Gallup, George H. The Gallup Poll: Public Opinion, 1972-1977. 2 vols. Wilmington: Scholarly Resources, 1978. Vol.1. 1972-1975. P.253-254.

**Причины дезертирства среди призывников во время войны во Вьетнаме:  
мнение американцев, 1974 г.**

<i>«Считаете ли Вы, что большинство людей, покинувших страну, чтобы избежать преследования вследствие их отказа от призыва в вооруженные силы, сделали это из-за полного отказа от Соединенных Штатов и того, что они означают, или по причине моральных возражений против нашего участия во Вьетнамской войне?».</i> 29 марта – 1 апреля 1974 г.	Ответы (в %)
Первое	19
Второе	64
Затрудняюсь ответить	17

**Источник:** Gallup, George H. The Gallup Poll: Public Opinion, 1972-1977. 2 vols. Wilmington: Scholarly Resources, 1978. Vol.1. 1972-1975. P.253-254.

**Уровень внимания за дискуссией по поводу ситуации в Южном Вьетнаме:  
мнение американцев, 1975 г.**

«Скажите, пожалуйста, Вы следите за дискуссией относительно предоставления дополнительной военной помощи Южному Вьетнаму и Камбодже?». 7-10 февраля 1975 г.	Да	Нет	Затрудняюсь ответить
	79	21	0

**Источник:** Gallup, George H. The Gallup Poll: Public Opinion, 1972-1977. 2 vols. Wilmington: Scholarly Resources, 1978. Vol.1. 1972-1975. P.440.

**Дополнительная помощь Южному Вьетнаму:  
мнение американцев, 1975 г.**

«Существует предложение, в соответствии с которым США должны направить в качестве дополнительной военной помощи Южному Вьетнаму и Камбодже 522 млн. долларов. Вы выступаете за или против этого предложения?». 7-10 февраля 1975 г.	За	Против	Затрудняюсь ответить
Американцы в целом	12	78	10
Республиканцы	18	72	10
Демократы	10	80	10
Независимые	13	78	9

**Источник:** Gallup, George H. The Gallup Poll: Public Opinion, 1972-1977. 2 vols. Wilmington: Scholarly Resources, 1978. Vol.1. 1972-1975. P.440.

**Варианты действий США в отношении ситуации в Южном Вьетнаме:  
мнение американцев, 1975 г.**

«10 апреля текущего года Президент США Дж. Форд обратился к Конгрессу США предпринять некоторые действия в ответ на события, происходящие в Юго-Восточной Азии. Вы выступаете за или против представленных вариантов этих действий?». 18-21 апреля 1975 г.	За	Против	Затрудняюсь ответить
Предоставление Южному Вьетнаму в качестве военной помощи 722 млн. долларов	15	79	6
Предоставление Южному Вьетнаму 250 млн. долларов на приобретение продовольствия и медикаментов	55	40	5
Использование ВС США, чтобы осуществить эвакуацию 6000 американцев из Южного Вьетнама	78	18	4
Использование ВС США, чтобы осуществить эвакуацию 150000-200000 южных вьетнамцев, работавших вместе с американцами, из Южного	43	47	10

Вьетнама			
----------	--	--	--

**Источник:** Gallup, George H. The Gallup Poll: Public Opinion, 1972-1977. 2 vols. Wilmington: Scholarly Resources, 1978. Vol.1. 1972-1975. P.456-458.

**Судьба эвакуированных жителей Южного Вьетнама:  
мнение американцев, 1975 г.**

<i>«Как Вы думаете, если южные вьетнамцы, которые работали вместе с американцами, будут эвакуированы из Южного Вьетнама, им надо разрешить жить в США?».</i> 18-21 апреля 1975 г.	Да	Нет	Затрудняюсь ответить
	36	54	10

**Источник:** Gallup, George H. The Gallup Poll: Public Opinion, 1972-1977. 2 vols. Wilmington: Scholarly Resources, 1978. Vol.1. 1972-1975. P.456-458.



---

# РАЗДЕЛ 4

Общественное мнение США  
после войны во Вьетнаме

**Война во Вьетнаме и наиболее важные события XX века:  
мнение американцев, 1999 г.**

<i>«Перед Вами перечень событий, которые произошли в XX веке. Применительно к каждому из них, скажите, пожалуйста, Вы считаете, что это событие было: 1. Одним из самых важных. 2. Важным, но не самым важным. 3. Довольно важным. 4. Не важным?».</i>	Ответы (в %)
Вторая мировая война в 1939-1945 годах	71
Приобретение женщинами права голоса в 1920 году	66
Атомные бомбардировки японских городов Хиросима и Нагасаки в 1945 году	66
Политика Холокоста, проводимая нацистами во время Второй мировой войны	65
Принятие Закона о гражданских правах в 1964 году	58
Первая мировая война в 1914-1918 годах	53
Убийство Президента США Дж.Ф. Кеннеди в 1963 году	50
Высадка человека на Луне в 1969 году	50
Великая депрессия в США в начале 1930-х годов	48
Разрушение Берлинской стены в 1989 году	48
Распад СССР в начале 1990-х годов	46
Война во Вьетнаме в 1960-х – 1970-х годах	37
Полёт Чарльза Линдберга через Атлантический океан в 1927 году	27
Запуск первого искусственного спутника в 1957 году	25
Корейская война в 1950-х годах	21
Война в Персидском заливе в 1991 году	18
Импичмент в отношении Президента США Уильяма Дж. Клинтона в 1998 году	15
Уотергейтский скандал с участием Ричарда Никсона в начале 1970-х годов	14

**Источник:** The Gallup Poll. November 4-7, 1999.

**Примечание.**

Представлены только данные, относящиеся к ответу «Одно из самых важных».

**Война во Вьетнаме в контексте международных событий с участием США:  
мнение американцев, 1974 г.**

<i>«Перед Вами перечень международных событий, в которые были вовлечены США. Применительно к каждому из них, Вы думаете, что это была яркая или тёмная страница в истории страны?».</i>	Яркая	Тёмная	Это была ни яркая, ни тёмная страница в истории страны	Затрудняюсь ответить
Создание Корпуса мира	81	2	10	7
Роль в создании ООН	82	4	9	5
Поставки продовольствия в Бангладеш в качестве помощи	76	3	11	10
Поездка Р. Никсона в КНР	60	9	24	6
План Маршалла по оказанию помощи Европе	56	6	12	23
Доставка грузов по воздуху в Берлин	53	7	15	25
Ответ Дж.Ф. Кеннеди на кубинский ракетный кризис	53	18	14	15
Поддержка Израиля во время Октябрьской войны 1973 г.	43	11	29	17
Причастность к событиям в	10	20	27	43

Доминиканской Республике				
Причастность ЦРУ к событиям в Чили	7	41	19	34
Роль в войне во Вьетнаме	8	72	15	5

**Источник:** Harris Poll. December 6-14, 1974.

#### Оценка американцами войн, в которые были вовлечены США, 1990 г.

<i>«Как Вы думаете, каждая из приведённых далее в списке войн, в которые были вовлечены США, является "справедливой" или "несправедливой"?».</i>	Да, справедливая	Нет, несправедливая	Затрудняюсь ответить
Первая мировая война 1914-1918 гг.	74	14	12
Вторая мировая война 1939-1945 гг.	84	11	5
Корейская война	47	41	12
Вьетнамская война	25	68	7

**Источник:** Negative Reaction to U.S. Involvement in Vietnam Reaches Record High. By George Gallup Jr. and Frank Newport // The Gallup Poll Monthly, May 1990. P. 2-17.

#### Оценка американцами войн, в которые были вовлечены США, 1991 г.

<i>«Как Вы думаете, каждая из приведённых далее в списке войн, в которые были вовлечены США, является "справедливой" или "несправедливой"?».</i>	Да, справедливая	Нет, несправедливая	Затрудняюсь ответить
«Революционная война» – Война за независимость	75	9	16
Гражданская война 1861-1865 гг.	70	19	11
Первая мировая война 1914-1918 гг.	76	8	16
Вторая мировая война 1939-1945 гг.	89	5	6
Корейская война	49	32	19
Вьетнамская война	25	65	10
Война в Персидском заливе	74	21	5

**Источник:** The Gallup Poll Monthly. February 1991.

#### Мнение американцев о правильности и неправильности войн с участием США, 2004 г.

<i>«Перед Вами перечень важнейших вооружённых конфликтов, в которых принимали участие США в течение последних 100 лет. Как Вы считаете, каждая из них была правильной или неправильной?».</i>	Правильная	Неправильная	Затрудняюсь ответить
Первая мировая война 1914-1918 гг.	76	8	16
Вторая мировая война 1939-1945 гг.	90	7	3
Корейская война 1950-1953 гг.	61	30	9
Вьетнамская война 1964-1973 гг.	33	62	5
Война в Персидском заливе 1991 г.	66	28	6
Война в Ираке	49	49	2

**Источник:** The Gallup Poll. May 21-23, 2004.



**Участие США в крупнейших вооружённых конфликтах:  
мнение американцев, 2004 г.**

	1	2	3	4	5	6
<i>«Как Вы считаете, США следовало вмешиваться в эти события, которые привели к жертвам среди американцев?».</i>	67	80	37	17	53	38
- Да	12	6	32	62	27	47
- Нет	21	14	31	21	20	15
- Затрудняюсь ответить						
<i>«На Ваш взгляд, что принесла применительно к США каждая из указанных ниже войн?».</i>						
- Успех	74	82	33	6	46	24
- Неудача	4	2	24	65	22	43
- Ничего	6	4	19	14	14	15
- Затрудняюсь ответить	16	12	25	14	18	18

**Источник:** The Harris Poll #74, October 6, 2004.

**Примечание.**

1. Первая мировая война 1914-1918 гг.
2. Вторая мировая война 1939-1945 гг.
3. Корейская война 1950-1953 гг.
4. Вьетнамская война 1964-1973 гг.
5. Война в Персидском заливе 1991 г.
6. Война в Ираке.

**Война во Вьетнаме и позиции Америки в мире:  
мнение американцев, 1972-1990 гг.**

<i>«Скажите, пожалуйста, Вы думаете, что наше участие в войне в Юго-Восточной Азии привело к усилению или к ослаблению позиций Америки в мире?».</i>	Усиление	Ослабление	Затрудняюсь ответить
1972 г.	12	68	20
1990 г.	23	63	14

**Источник:** Negative Reaction to U.S. Involvement in Vietnam Reaches Record High. By George Gallup Jr. and Frank Newport // The Gallup Poll Monthly, May 1990. P. 2-17.

**Вмешательство США в ситуацию во Вьетнаме:  
мнение американцев, 1983-1985 гг.**

<i>«Как Вы думаете, вмешавшись в ситуацию во Вьетнаме, США сделали правильный или неправильный шаг?».</i>	Да, правильный	Нет, неправильный	Затрудняюсь ответить
16-19 января 1983 г.	14	77	9
23-27 февраля 1985 г.	19	73	9

**Источник:** CBS News/New York Times Poll, January 16 - January 19, 1983; CBS News/New York Times Poll, February 23 - February 27, 1985.

**Уроки войны во Вьетнаме:  
мнение американцев, 1985 г.**

<i>«Вы думаете, что Вьетнамская война преподнесла США хороший урок, в частности в том, что касалось участия в»</i>	Да	Нет	Затрудняюсь ответить
--	----	-----	----------------------

вооружённых конфликтах за пределами страны?».			
	54	33	13

**Источник:** CBS News/New York Times Poll, February 23 - February 27, 1985.

**Оценка войны во Вьетнаме:  
мнение американцев, 1985 г.**

«Вы думаете, что участие США в войне во Вьетнаме – это благородное дело, это неправильное и безнравственное дело, это неправильное, и безнравственное дело?».	Это благородное дело	Это неправильное и безнравственное дело	Это неправильное и безнравственное дело	Затрудняюсь ответить
	35	38	15	12

**Источник:** CBS News/New York Times Poll, May 29 - June 2, 1985.

**Правильность участия США в войне во Вьетнаме:  
мнение американцев, 1985 г.**

«С точки зрения событий, которые произошли во Вьетнаме, как Вы считаете, было ли ошибкой или не было ошибкой посылать наши войска во Вьетнам?».	Да, ошибка	Нет, не ошибка	Затрудняюсь ответить
25-31 марта 1985 г.			
	63	27	10

**Источник:** The Gallup Poll.

**Отношение американцев к отдельным случаям  
использования военной силы США, 1988 г.**

«Перед Вами перечень некоторых случаев, связанных с использованием США после окончания Второй мировой войны военной силы. Применительно к каждому из этих случаев, скажите, пожалуйста, Вы чувствуете, что мы должны или не должны были использовать наши вооружённые силы в этих ситуациях?».	Да, должны были	Нет, не должны были	Затрудняюсь ответить
7-18 сентября 1988 г.			
Участие в Корейской войне	60	26	14
Участие во Вьетнамской войне	28	65	7
Организация блокады Кубы в условиях ракетного кризиса	76	10	13
Участие в действиях по поддержанию мира в Ливане	55	35	11
Интервенция на Гренаду	56	33	11
Удары с участием ВВС и ВМФ по Ливии	65	27	8

**Источник:** Market Opinion Research. September, 7-18. 1988.

**Война во Вьетнаме и участие в ней американцев, 1990 г.**

«Скажите, пожалуйста, Вас лично или Ваших родственников затронула война во Вьетнаме: Вы, Ваш родственник или Ваш знакомый служили в вооружённых силах во Вьетнаме?».	Да	Нет	Затрудняюсь ответить
15-18 марта 1990 г.			
	57	42	1

**Источник:** Negative Reaction to U.S. Involvement in Vietnam Reaches Record High. By George Gallup Jr. and Frank Newport // The Gallup Poll Monthly, May 1990. P. 2-17.

**Осведомлённость американцев о позиции США в войне во Вьетнаме, 1990 г.**

«Скажите, пожалуйста, на чьей стороне сражались США во время войны во Вьетнаме?».	Северный Вьетнам	Южный Вьетнам	Затрудняюсь ответить
15-18 марта 1990 г.			
	19	67	14

**Источник:** Negative Reaction to U.S. Involvement in Vietnam Reaches Record High. By George Gallup Jr. and Frank Newport // The Gallup Poll Monthly, May 1990. P. 2-17.

**Правильность участия США в войне во Вьетнаме:  
мнение американцев, 1990 г.**

«С точки зрения событий, которые произошли во Вьетнаме, как Вы считаете, было ли ошибкой или не было ошибкой посылать наши войска во Вьетнам?».	Да, ошибка	Нет, не ошибка	Затрудняюсь ответить
15-18 марта 1990 г.			
	74	22	4

**Источник:** Negative Reaction to U.S. Involvement in Vietnam Reaches Record High. By George Gallup Jr. and Frank Newport // The Gallup Poll Monthly, May 1990. P. 2-17.

**Ответственность за вовлечённость во Вьетнамскую войну:  
мнение американцев, 1990 г.**

«Какой из следующих американских президентов, на Ваш взгляд, несёт наибольшую ответственность за то, что наша страна была вовлечена во Вьетнамскую войну?».	Ответы (в %)
15-18 марта 1990 г.	
Д. Эйзенхауэр	13
Дж.Ф. Кеннеди	23
Л. Джонсон	36
Р. Никсон	17
Другой	1
Затрудняюсь ответить	10

**Источник:** Negative Reaction to U.S. Involvement in Vietnam Reaches Record High. By George Gallup Jr. and Frank Newport // The Gallup Poll Monthly, May 1990. P. 2-17.

**Ответственность за выход из Вьетнамской войны:  
мнение американцев, 1990 г.**

«Какой из следующих американских президентов, на Ваш взгляд, несёт наибольшую ответственность за то, что наша страна была выведена из	Ответы (в %)
---	--------------

Вьетнамской войны?». 15-18 марта 1990 г.	
Л. Джонсон	10
Р. Никсон	48
Дж. Форд	31
Другой	2
Затрудняюсь ответить	9

**Источник:** Negative Reaction to U.S. Involvement in Vietnam Reaches Record High. By George Gallup Jr. and Frank Newport // The Gallup Poll Monthly, May 1990. P. 2-17.

**Мнение американцев о роли отдельных субъектов во время войны во Вьетнаме, 1990 г.**

«Перед Вами некоторые субъекты, которые играли активную роль в общественной жизни в течение периода, пока продолжалась война во Вьетнаме. Оглядываясь назад, скажите, пожалуйста, какое у Вас сложилось мнение – благоприятное или неблагоприятное, – относительно роли этих субъектов?». 15-18 марта 1990 г.	Благоприятное	Неблагоприятное	Затрудняюсь ответить
Американские солдаты, служившие во Вьетнаме	87	5	8
Военачальники	36	39	25
Л. Джонсон	34	40	26
Р. Никсон	43	38	18
Г. Киссинджер	55	18	26
Конгресс США	22	48	30
Участники антивоенного движения	39	39	22
Дж. Макговерн	24	26	50
Дж. Фонда	23	52	25

**Источник:** Negative Reaction to U.S. Involvement in Vietnam Reaches Record High. By George Gallup Jr. and Frank Newport // The Gallup Poll Monthly, May 1990. P. 2-17.

**Мнение американцев об участии США в войне во Вьетнаме, 1990 г.**

«Одни люди утверждают, что США должны были сократить свое вмешательство, договариваясь о своем уходе из Вьетнама. Другие люди утверждают, что США должны были предпринять более значительные военные усилия и попытаться одержать победу во Вьетнаме. С какой из этих точек зрения Вы соглашаетесь?». 15-18 марта 1990 г.	С первой	Со второй	Затрудняюсь ответить
Американцы в целом	56	38	6
Пол:			
- Мужчины	48	48	4
- Женщины	63	30	7
Возраст:			
- 18-24	65	32	3

- 25-29	65	32	3
- 30-49	56	41	3
- 50 и старше	49	41	10
Раса:			
- Белые	55	39	6
- Небелые	63	33	4
Образование:			
- Колледж	62	33	5
- Средняя школа	54	43	3
- Начальная школа	55	39	6
Профессия:			
- Профессионалы / Бизнес	-	-	-
- Белые воротнички	-	-	-
- Фермеры	-	-	-
- Рабочие	-	-	-
Религия:			
- Протестант	53	41	6
- Католик	59	36	5
Место проживания:			
- Восток	61	32	7
- Средний Запад	59	37	4
- Юг	47	46	7
- Запад	51	42	7
Уровень дохода:			
- 20000 долларов и более	-	-	-
- 15000-19999 долларов	-	-	-
- 10000-14999 долларов	-	-	-
- 7000-9999 долларов	-	-	-
- 5000-6999 долларов	-	-	-
- 3000-4999 долларов	-	-	-
- Менее 3000 долларов	-	-	-
Величина населенного пункта:			
- 1000000 и более	-	-	-
- 250000-999999	-	-	-
- 50000-249999	-	-	-
- 2500-49999	-	-	-
- Менее 2500 жителей	-	-	-
Политические предпочтения:			
- Республиканцы	51	45	4
- Демократы	59	34	7
- Независимые	60	36	4
Идеологические предпочтения			
- Либералы	65	32	3
- Умеренные	58	33	9
- Консерваторы	51	44	5

**Источник:** Negative Reaction to U.S. Involvement in Vietnam Reaches Record High. By George Gallup Jr. and Frank Newport // The Gallup Poll Monthly, May 1990. P. 2-17.

**Мнение американцев о правильности участия США в войне во Вьетнаме, 1990 г.**

«Оглядываясь назад, как Вы считаете, было ли	Да,	Нет,	Затрудняюсь
--	-----	------	-------------

<i>ошибкой или не было ошибкой посылать наши войска во Вьетнам?».</i> 15-18 марта 1990 г.	ошибка	не ошибка	ответить
Американцы в целом	74	22	4
Пол:			
- Мужчины	76	22	2
- Женщины	73	21	6
Возраст:			
- 18-24	72	25	3
- 25-29	72	25	3
- 30-49	76	21	3
- 50 и старше	74	20	6
Раса:			
- Белые	73	22	5
- Небелые	76	23	1
Образование:			
- Колледж	73	22	5
- Средняя школа	75	23	2
- Начальная школа	77	18	5
Профессия:			
- Профессионалы / Бизнес	-	-	-
- Белые воротнички	-	-	-
- Фермеры	-	-	-
- Рабочие	-	-	-
Религия:			
- Протестант	73	22	5
- Католик	78	20	2
Место проживания:			
- Восток	73	22	5
- Средний Запад	79	17	4
- Юг	67	28	5
- Запад	80	17	3
Уровень дохода:			
- 20000 долларов и более	-	-	-
- 15000-19999 долларов	-	-	-
- 10000-14999 долларов	-	-	-
- 7000-9999 долларов	-	-	-
- 5000-6999 долларов	-	-	-
- 3000-4999 долларов	-	-	-
- Менее 3000 долларов	-	-	-
Величина населенного пункта:			
- 1000000 и более	-	-	-
- 250000-999999	-	-	-
- 50000-249999	-	-	-
- 2500-49999	-	-	-
- Менее 2500 жителей	-	-	-
Политические предпочтения:			
- Республиканцы	69	27	4
- Демократы	79	17	4
- Независимые	75	21	4
Идеологические предпочтения			

- Либералы	80	19	1
- Умеренные	77	21	2
- Консерваторы	71	24	5

**Источник:** Negative Reaction to U.S. Involvement in Vietnam Reaches Record High. By George Gallup Jr. and Frank Newport // The Gallup Poll Monthly, May 1990. P. 2-17.

**Участие США в войне во Вьетнаме:  
мнение американцев, 1990 г.**

<i>«Вы думаете, что США должны были предпринять более значительные усилия к тому, чтобы выиграть войну во Вьетнаме?».</i> 15-18 марта 1990 г.	Да	Нет	Затрудняюсь ответить
	38	56	6

**Источник:** Negative Reaction to U.S. Involvement in Vietnam Reaches Record High. By George Gallup Jr. and Frank Newport // The Gallup Poll Monthly, May 1990. P. 2-17.

**Итоги участия США в войне во Вьетнаме:  
мнение американцев, 1990 г.**

<i>«Вы думаете, что США проиграли или выиграли войну во Вьетнаме?».</i> 15-18 марта 1990 г.	Проиграли	Выиграли	Затрудняюсь ответить
	70	15	15

**Источник:** Negative Reaction to U.S. Involvement in Vietnam Reaches Record High. By George Gallup Jr. and Frank Newport // The Gallup Poll Monthly, May 1990. P. 2-17.

**Война во Вьетнаме и позиции Америки в мире:  
мнение американцев, 1990 г.**

<i>«Вы думаете, что участие США в войне во Вьетнаме привело к серьезному ослаблению американских позиций на международное арене?».</i> 15-18 марта 1990 г.	Вред	Польза	Затрудняюсь ответить
	63	23	14

**Источник:** Negative Reaction to U.S. Involvement in Vietnam Reaches Record High. By George Gallup Jr. and Frank Newport // The Gallup Poll Monthly, May 1990. P. 2-17.

**Воздействие участия США в войне во Вьетнаме:  
мнение американцев, 1990 г.**

<i>«Вы думаете, что участие США в войне во Вьетнаме способствовало замедлению процесса распространения коммунизма в Юго-Восточной Азии?».</i> 15-18 марта 1990 г.	Да	Нет	Затрудняюсь ответить
	46	42	12

**Источник:** Negative Reaction to U.S. Involvement in Vietnam Reaches Record High. By George Gallup Jr. and Frank Newport // The Gallup Poll Monthly, May 1990. P. 2-17.

**Воздействие участия США в войне во Вьетнаме:  
мнение американцев, 1990 г.**

<i>«Вы думаете, что участие США в войне во Вьетнаме</i>	Да	Нет	Затрудняюсь
---	----	-----	-------------

<i>оказало некоторое влияние на падение коммунистических режимов в конце 1980-х годов?».</i> 15-18 марта 1990 г.			ответить
	42	51	7

**Источник:** Negative Reaction to U.S. Involvement in Vietnam Reaches Record High. By George Gallup Jr. and Frank Newport // The Gallup Poll Monthly, May 1990. P. 2-17.

**Людские потери США во время войны во Вьетнаме:  
мнение американцев, 1990 г.**

<i>«Скажите, пожалуйста, в какой из войн, в которых принимали участие США, американские войска понесли наибольшие людские потери?».</i> 15-18 марта 1990 г.	Ответы (в %)
Первая мировая война	9
Вторая мировая война	38
Корейская война	3
Вьетнамская война	45
Затрудняюсь ответить	5

**Источник:** Negative Reaction to U.S. Involvement in Vietnam Reaches Record High. By George Gallup Jr. and Frank Newport // The Gallup Poll Monthly, May 1990. P. 2-17.

**Людские потери США во время войны во Вьетнаме:  
мнение американцев, 1990 г.**

<i>«Вы думаете, что погибшие в ходе военных действий во время войны во Вьетнаме отдали свои жизни напрасно?».</i> 15-18 марта 1990 г.	Да	Нет	Затрудняюсь ответить
	51	41	8

**Источник:** Negative Reaction to U.S. Involvement in Vietnam Reaches Record High. By George Gallup Jr. and Frank Newport // The Gallup Poll Monthly, May 1990. P. 2-17.

**Использование ядерного оружия во Вьетнаме:  
мнение американцев, 1990 г.**

<i>«Некоторые люди утверждают, что мы должны были использовать все возможные средства, чтобы одержать победу во Вьетнаме, в том числе используя ядерное оружие. Вы согласны или не согласны с этим утверждением?».</i> 15-18 марта 1990 г.	Да	Нет	Затрудняюсь ответить
	9	89	2

**Источник:** Negative Reaction to U.S. Involvement in Vietnam Reaches Record High. By George Gallup Jr. and Frank Newport // The Gallup Poll Monthly, May 1990. P. 2-17.

**Мнение американцев о последствиях войны во Вьетнаме, 1990 г.**

<i>«Перед Вами утверждения, которые касаются возможных последствий войны во Вьетнаме. Насколько Вы соглашаетесь с каждым из</i>	Определенно да	Скорее да	Скорее нет	Определенно нет	Затрудняюсь ответить



<i>этих утверждением?».</i> 15-18 марта 1990 г.					
В результате войны во Вьетнаме у американцев теперь меньше доверия к своему правительству и его лидерам	38	33	16	9	4
В результате войны во Вьетнаме США теперь более осторожны в том, что касается причастности к военным конфликтам за рубежом	42	33	11	10	4
Благодаря войне во Вьетнаме были замедлены темпы распространения коммунизма в Юго-Восточной Азии	11	35	26	16	12
Обязательства Америки по борьбе с коммунизмом во Вьетнаме помогли настоящему падению влияния коммунизма во всем мире	16	26	29	22	7
Расходы на войну во Вьетнаме привели к постоянному росту дефицита государственного бюджета	39	31	14	8	8
В результате войны во Вьетнаме Конгресс США стал более решительным в том, что касается ограничения вовлечённости страны в зарубежные войны	30	39	15	7	9
Под влиянием войны во Вьетнаме правительство США стало более отзывчивым к мнению американской общественности	28	40	17	10	5

**Источник:** Negative Reaction to U.S. Involvement in Vietnam Reaches Record High. By George Gallup Jr. and Frank Newport // The Gallup Poll Monthly, May 1990. P. 2-17.

**Последствия войны во Вьетнаме и внутренняя политика США:  
мнение американцев, 1990 г.**

<i>«Вы думаете, что война во Вьетнаме имела своим следствием рост активности со стороны..., к мнению которых относительно вопросов использования военной</i>	Да	Нет	Затрудняюсь ответить
--	----	-----	----------------------

<i>силы руководство США стало прислушиваться гораздо внимательнее, чем прежде?».</i> 15-18 марта 1990 г.			
...Американской общественности	68	27	5
...Конгресса США	69	22	9

**Источник:** Negative Reaction to U.S. Involvement in Vietnam Reaches Record High. By George Gallup Jr. and Frank Newport // The Gallup Poll Monthly, May 1990. P. 2-17.

**Пропавшие без вести во Вьетнаме:  
мнение американцев, 1990 г.**

<i>«Вы думаете, что американские военнослужащие, которые считаются пропавшими без вести, все еще находятся в Юго-Восточной Азии?».</i> 15-18 марта 1990 г.	Да	Нет	Затрудняюсь ответить
	64	24	12

**Источник:** Negative Reaction to U.S. Involvement in Vietnam Reaches Record High. By George Gallup Jr. and Frank Newport // The Gallup Poll Monthly, May 1990. P. 2-17.

**Статус ветеранов войны во Вьетнаме:  
мнение американцев, 1990 г.**

<i>«По Вашему мнению, к ветеранам Вьетнамской войны, после того как они вернулись домой, население США относилось хорошо?».</i> 15-18 марта 1990 г.	Да	Нет	Затрудняюсь ответить
	26	69	5

**Источник:** Negative Reaction to U.S. Involvement in Vietnam Reaches Record High. By George Gallup Jr. and Frank Newport // The Gallup Poll Monthly, May 1990. P. 2-17.

**Статус ветеранов войны во Вьетнаме:  
мнение американцев, 1990 г.**

<i>«По Вашему мнению, к ветеранам Вьетнамской войны, после того как они вернулись домой, правительство США относилось хорошо?».</i> 15-18 марта 1990 г. 15-18 марта 1990 г.	Да	Нет	Затрудняюсь ответить
	24	67	9

**Источник:** Negative Reaction to U.S. Involvement in Vietnam Reaches Record High. By George Gallup Jr. and Frank Newport // The Gallup Poll Monthly, May 1990. P. 2-17.

**Мемориал войны во Вьетнаме и посещение его американцами, 1990 г.**

<i>«Скажите, пожалуйста, Вы лично посещали Мемориал войны во Вьетнаме, находящийся в Вашингтоне?».</i> 15-18 марта 1990 г.	Да	Нет	Затрудняюсь ответить
	16	84	0

**Источник:** Negative Reaction to U.S. Involvement in Vietnam Reaches Record High. By George Gallup Jr. and Frank Newport // The Gallup Poll Monthly, May 1990. P. 2-17.

**Участие в демонстрациях за или против войны во Вьетнаме:  
мнение американцев, 1990 г.**

«Скажите, пожалуйста, Вы лично принимали участие в каких-либо демонстрациях за или против войны во Вьетнаме в течение того времени, когда мы были вовлечены в события, связанные с этой войной?». 15-18 марта 1990 г.	Ответы (в %)
Да, участвовал в демонстрациях против войны	5
Да, участвовал в демонстрациях за войну	3
Нет, не участвовал ни в каких демонстрациях	91
Затрудняюсь ответить	1

**Источник:** Negative Reaction to U.S. Involvement in Vietnam Reaches Record High. By George Gallup Jr. and Frank Newport // The Gallup Poll Monthly, May 1990. P. 2-17.

**Движение протеста против войны во Вьетнаме:  
мнение американцев, 1990 г.**

«Оглядываясь назад, Вы жалеете, что не предприняли более значительных усилий, чтобы принять участие в движении протеста против войны во Вьетнаме?». 15-18 марта 1990 г.	Да	Нет	Затрудняюсь ответить
	25	67	8

**Источник:** Negative Reaction to U.S. Involvement in Vietnam Reaches Record High. By George Gallup Jr. and Frank Newport // The Gallup Poll Monthly, May 1990. P. 2-17.

**Правильность участия США в войне во Вьетнаме:  
мнение американцев, 1993-1995 гг.**

«С точки зрения событий, которые произошли во Вьетнаме, как Вы считаете, было ли ошибкой или не было ошибкой посылать наши войска во Вьетнам?».	Да, ошибка	Нет, не ошибка	Затрудняюсь ответить
24-26 января 1993 г.	68	29	3
21-24 апреля 1995 г.	71	23	6

**Источник:** The Gallup Poll.

**Осведомлённость американцев о войне во Вьетнаме в целом, 2000 г.**

«Сколько Вы знаете о том, что случилось в Юго-Восточной Азии, где США принимали участие в войне во Вьетнаме?». 15-17 апреля 2000 г.	Много	В пределах среднего	Мало	Совсем ничего	Затрудняюсь ответить
	20	53	21	4	2

**Источник:** CBS News/New York Times Poll. April 15-17, 2000.

**Осведомлённость американцев о позиции США в войне во Вьетнаме, 2000 г.**

«Скажите, пожалуйста, на чьей стороне сражались США во время войны во Вьетнаме?». 15-17 апреля 2000 г.	Северный Вьетнам	Южный Вьетнам	Затрудняюсь ответить
Американцы в целом Возраст	18	57	25

- 18-29	22	47	31
- 30-44	24	53	23
- 45-64	13	66	21
- 65 и старше	8	60	32

Источник: CBS News/New York Times Poll. April 15-17, 2000.

**Участие США в войне во Вьетнаме:  
мнение американцев, 2000 г.**

«Как Вы думаете, США должны или не должны были остаться в стороне от событий, которые привели к участию США в войне во Вьетнаме?». 15-17 апреля 2000 г.	Да	Нет	Затрудняюсь ответить
	60	24	16

Источник: CBS News/New York Times Poll. April 15-17, 2000.

**Участие США в войне во Вьетнаме:  
мнение американцев, 2000 г.**

«Оглядываясь назад, как Вы думаете, вмешавшись в ситуацию во Вьетнаме, США совершили правильную или неправильную вещь?». 15-17 апреля 2000 г.	Правильная вещь	Неправильная вещь	Затрудняюсь ответить
Американцы в целом	24	60	16
Возраст			
- 18-29	31	55	14
- 30-44	26	58	16
- 45-64	21	67	12
- 65 и старше	19	61	20

Источник: CBS News/New York Times Poll. April 15-17, 2000.

**Оценка войны во Вьетнаме:  
мнение американцев, 2000 г.**

«Некоторые люди утверждают, что участие США в войне во Вьетнаме – это благородное дело. Другие говорят, что участие США в войне во Вьетнаме – это неправильное и безнравственное дело. Третьи говорят, что это неправильное, и безнравственное дело. С каким мнением Вы согласны».	Это благородное дело	Это неправильное и безнравственное дело	Это неправильное и безнравственное дело	Затрудняюсь ответить
--	----------------------	---	---	----------------------

15-17 апреля 2000 г.				
Американцы в целом	37	35	8	7
Возраст				
- 18-29	41	30	7	4
- 30-44	38	36	8	5
- 45-64	40	37	7	8
- 65 и старше	26	35	10	9

Источник: CBS News/New York Times Poll. April 15-17, 2000.

**Влияние войны во Вьетнаме на внешнюю политику США:  
мнение американцев, 2000 г.**

«Какое воздействие, как Вы думаете, имеет наша причастность к войне во Вьетнаме на современную американскую внешнюю политику?». 15-17 апреля 2000 г.	Очень значительное	Умеренное	Не очень значительное	Отсутствие такого воздействия вообще	Затрудняюсь ответить
	30	49	9	4	8

Источник: CBS News/New York Times Poll. April 15-17, 2000.

**Уроки войны во Вьетнаме для США:  
мнение американцев, 2000 г.**

«Что из нижеперечисленного, на Ваш взгляд, действительно стало самым для США важным уроком, извлечённым ими из участия во Вьетнамской войны?».	Ответы (в %)
15-17 апреля 2000 г.	
Стараться не быть вовлечённым в такие ситуации	19
Необходимо вести борьбу, чтобы одержать победу	12
Не действовать слишком торопливо	10
Важно получать общественную поддержку	2
Относиться лучше к ветеранам	2
Предоставить решение вопросов войны военным	2
Мы не можем быть полицейским повсюду в мире	2
Людские потери	5
Ничего из перечисленного	5
Другое	8
Затрудняюсь ответить	33

Источник: CBS News/New York Times Poll. April 15-17, 2000.

**Пропавшие без вести во Вьетнаме:  
мнение американцев, 2000 г.**

«Вы думаете, что американские военнослужащие, которые считаются пропавшими без вести, всё ещё живы во	Да	Нет	Затрудняюсь ответить

<i>Вьетнаме?».</i> 15-17 апреля 2000 г.			
Американцы в целом	49	40	11
Возраст			
- 18-29	48	40	12
- 30-44	52	40	8
- 45-64	48	42	10
- 65 и старше	48	37	15

**Источник:** CBS News/New York Times Poll. April 15-17, 2000.

**Мнение американцев о правильности участия США в войне во Вьетнаме, 2000 г.**

<i>«Оглядываясь назад, как Вы считаете, было ли ошибкой или не было ошибкой посылать наши войска во Вьетнам?».</i>	Да, ошибка	Нет, не ошибка	Затрудняюсь ответить
6-7 июня 2000 г.	69	24	7
13-15 ноября 2000 г.	71	23	6

**Источник:** The Gallup Poll.

**Мнение американцев о правильности участия США в войне во Вьетнаме, 2013 г.**

<i>«Оглядываясь назад, Вы думаете, что США совершили ошибку, отправив войска для их участия в борьбе во Вьетнаме в 1960-е годы?».</i> 7-10 марта 2013 г.	Да	Нет	Затрудняюсь ответить
	57	34	9

**Источник:** The Gallup Poll.



---

---

# ПЕРЕЧЕНЬ ИСТОЧНИКОВ

## Печатные издания

### Организация Гэллапа, *The Gallup Organization*

- \* Gallup, George H. The Gallup Poll: Public Opinion, 1935-1971. 3 vols. – New York: Random House, 1972. Vol.1. 1935-1948. Vol.2. 1949-1958. Vol.3. 1959-1971.
- \* Gallup, George H. The Gallup Poll: Public Opinion, 1972-1977. 2 vols. – Wilmington: Scholarly Resources, 1978. Vol.1. 1972-1975. Vol.2. 1976-1977.

### Служба Луиса Харриса, *Louis Harris & Associates*

- \* The Harris Survey Yearbook of Public Opinion 1970. – New York: Louis Harris & Associates, 1971.
- \* The Harris Survey Yearbook of Public Opinion 1971. – New York: Louis Harris & Associates, 1972.
- \* The Harris Survey Yearbook of Public Opinion 1972. – New York: Louis Harris & Associates, 1973.
- \* The Harris Survey Yearbook of Public Opinion 1973. – New York: Louis Harris & Associates, 1974.

### Роуперовский научно-исследовательский центр общественного мнения, *The Roper Center for Public Opinion Research*

- \* America in the World // Public Perspective. – Vol.3. - №3. – March/April 1992.
- \* America in the World: An Examination of Public Opinion on Foreign Affairs, from the Marshall Plan to Today // Public Perspective. – Vol.8. - №5. – August/September 1997.

### Сводные результаты опросов общественного мнения

- \* Trends in Public Opinion: A Compendium of Survey Data by Richard G. Niemi, John Mueller, Tom W. Smith. – New York: Greenwood Press, 1989.
- \* Benson, John M. The Polls: U.S. Military Intervention // Public Opinion Quarterly. – Vol.46. - №4. – Winter 1982. – P.592-598.
- \* Erskine H. The Polls: Pacifism and the Generation Gap // Public Opinion Quarterly. – Vol.36. - №4. – Winter 1972. – P.616-627.
- \* Erskine H. The Polls: Is War a Mistake? // Public Opinion Quarterly. – Vol.34. - №1. – Spring 1970. – P.134-150.
- \* Smith, Tom W. The Polls: America's Most Important Problems Part I: National and International // Public Opinion Quarterly. – Vol.49. - №2. – Summer 1985. – P.264-274.
- \* Smith, Tom W. The Polls: America's Most Important Problems Part II: Regional, Community, and Personal // Public Opinion Quarterly. – Vol.49. - №3. – Fall 1985. – P.403-410.
- \* Cohen, Jeffrey E. The Polls: Policy-Specific Presidential Approval, Part 1 // Presidential Studies Quarterly. – Vol.32. - №3. – September 2002. – P.600-609.
- \* Cohen, Jeffrey E. The Polls: Policy-Specific Presidential Approval, Part 2 // Presidential Studies Quarterly. – Vol.32. - №4. – December 2002. – P.779-788.



**Ресурсы глобальной сети Интернет****Сайты организаций, проводящих в США опросы общественного мнения**

- \* Организация Гэллапа, *The Gallup Organization*. URL: <http://www.gallup.com/Home.aspx>.
- \* Служба Луиса Харриса, *Louis Harris & Associates*. URL: [http://www.harrisinteractive.com/harris\\_poll/](http://www.harrisinteractive.com/harris_poll/).

**Базы данных, содержащие результаты опросов общественного мнения, проведенных в США**

- \* iPOLL, Roper Center for Public Opinion Research. URL: [http://www.ropercenter.uconn.edu/data\\_access/ipoll/ipoll.html](http://www.ropercenter.uconn.edu/data_access/ipoll/ipoll.html).
- \* PollingReport.com. An Independent, Nonpartisan Resource on Trends in American Public Opinion. URL: <http://www.pollingreport.com/>.

**Другое**

- \* The Gallup Poll: Public Opinion, 1935-1997: The CD-ROM Edition / Ed. by George Gallup, Jr. – Wilmington: Scholarly Resources, 2000.
- \* The Gallup Poll Cumulative Index: Public Opinion, 1935-1997 / Ed. by Alec M. Gallup and Frank Newport. – Lanham: Rowman & Littlefield, 1999.
- \* The Gallup Poll Cumulative Index: Public Opinion, 1998-2007 / Ed. by Alec M. Gallup and Frank Newport. – Lanham: Rowman & Littlefield, 2008.

---

# СОДЕРЖАНИЕ

ПРЕДИСЛОВИЕ.....	3
РАЗДЕЛ 1. Общественное мнение США и проблема войны во Вьетнаме.....	5
РАЗДЕЛ 2. Общественное мнение США до войны во Вьетнаме.....	25
РАЗДЕЛ 3. Общественное мнение США во время войны во Вьетнаме.....	31
РАЗДЕЛ 4. Общественное мнение США после войны во Вьетнаме.....	95
Перечень источников.....	113

