



РУНИЧЕСКИЕ
СТАВЫ



АНДРЕЙ ДЕЛЪЯН

Андрей Дельян

РУНИЧЕСКИЕ СТАВЫ

Нижний Новгород



Издатель Москвичев А. Г.

2016 год

УДК 141.339

ББК 86.41

КТК 001

Д29

Андрей Дельян

Д29 Рунические ставы / Дельян Андрей, Н. Новгород: А. Г. Москвичев, 2016. – 144 с.

ISBN 978-5-9907323-3-9

Распространенность скандинавских рун сегодня неоспорима. Но многие ли из тех, кто берет в руки набор рун, знает, что с ним делать? Эта книга посвящена тонкому искусству рунических ставов. Внутри вас ждут авторские наработки, которые помогут вам как в бытовой, так и в духовной жизни. Автор книги — Андрей Дельян — использует техники, освоить которые сможет даже новичок, а уникальность материала такова, что станет открытием для самого опытного рунолога. Здесь вы не найдете ничего лишнего - только рабочая, нужная информация, только практика, которую можно применять с любым объемом знаний.

Что же есть в этой новинке? Алгоритм работы с руническими ставами; изготовление рунических ритуальных свечей; как направить воздействие става в нужное русло; особенности работы со скандинавским пантеоном богов; более 80 уникальных авторских ставов на все случаи жизни.

ISBN 978-5-9907323-3-9

© Москвичев А. Г., издание,
оформление, 2016

© Андрей Дельян,
авторские права, 2016.

ОТ АВТОРА

Мое знакомство с рунами началось более 10 лет назад. С чего оно началось, я уже точно не помню, но это было сравнимо с праздником души. Когда с удовольствием изучаешь руны и идешь в лес для того, чтобы найти нужное дерево для амулета. И радуешься этому как невинное дитя. А потом собственными руками из ясеня делаешь свой первый рунический набор. Это ни с чем не сравнимое удовольствие. Тема магии рун настолько близка моей душе, что я ее люблю до сих пор.

Как и любой человек, я изучал информацию о рунах в книгах различных авторов и в просторах интернета. И чем больше информации перерабатывал, тем больше осознавал некоторые факты. Многие авторы ничего нового не пишут. А большинство литературы — это сплошной плагиат. В этом вы и сами можете убедиться, пройдясь по книжному магазину. В какой-то момент мое внимание начали привлекать не только отдельные руны и рунескрипты. Мне стала интересна тема рунических ставов. Но к моему удивлению, основная масса ставов — это вырви глаз, сплошное бестолковое нагромождение символов. Не говоря уже об их сомнительной работоспособности.

Ограничивать себя в качественных знаниях о рунах я не собирался. Поэтому дальнейшим изучением рун было только практика и работа над собой.

Далее появилась идея написать собственную книгу. Это желание родилось спонтанно. Подвело к этому не только изучение рунической традиции, но и опыт в совершенно разных энергетических практиках и других магических традиций, в том числе шаманизма. В итоге мой Дух меня привел к созданию этой рукописи. Задаваясь вопросом, для чего пишу книгу, я получал информацию из высших

сфер, что это одно из моих предназначений. Нужны новые знания, которые могут принести благо людям и всей Вселенной. Знания, которые помогут эволюционировать Духу в разных сферах бытия.

В книге я постарался дать четкое и понятное изложение материала. В ней вы найдете последовательный алгоритм, как правильно подготовиться к ритуалу, как работать с руническими ставами и от чего зависит результат. Само собой, описал и рабочий ритуал активации става со всеми ключами. Без лишней воды и заумных объяснений. Потому что ценю, прежде всего, качество в подобных вещах.

Все ставы были рождены в единстве и в гармонии с Духом. Написать гармоничные и эффективные ставы, опираясь только на разум, невозможно. Каждый став прошел проверку в полевых условиях. В книгу попали наиболее необходимые.

На ментальной структуре книги поставлена авторская защита на основе закона равноценного обмена. Потому что знания, полученные даром, становятся мертвым грузом.

Дописывая мою первую книгу, я предвкушаю написание второй рукописи. Это будет захватывающее глубокое путешествие по руническим сферам, сильная трансформация сознания и много позитивных эмоций.

ПОДГОТОВКА К РИТУАЛУ

Перед тем как работать с понравившимся ставом, необходимо подготовить место для проведения ритуала, инвентарь, правильно сформулированную цель (оговор).

МЕСТО ДЛЯ РИТУАЛА

Место для проведения ритуала может быть любым. Главное, чтобы вам было удобно и комфортно работать. Перед началом работы и после ее окончания необходимо место очищать. Для очищения прекрасно подойдет окуривание можжевельником, чистка огнем, либо использование психоэнергетических практик (рейки, космоэнергетики и др.). Очищение необходимо для того, чтобы посторонняя энергетика не повлияла на ход вашего ритуала и не причинила вреда вам или тому человеку, с которым вы работаете.

С помощью компаса либо иным методом определите расположение сторон света (юг, север, восток, запад).

На окружающее пространство поставьте защиту.

ОКУРИВАНИЕ МОЖЖЕВЕЛЬНИКОМ (АРТЬШОМ)

Можжевельник по своей природе очень хорошо очищает энергетику пространства, предметов и людей. Отпугивает злых духов. Многие практики, особенно шаманы, используют можжевельник повсеместно, в каждом ритуале. Также можжевельник полезен против вредоносных микроорганизмов и является хорошей профилактикой простудных заболеваний.

Окуривание проводится следующим образом. Зажигается веточка или пучок можжевельника, мысленно просим огонь и дым очистить пространство. Даем ему немного разгореться и задуваем. Чтобы получилось так, что от него шло достаточное количество дыма. И против часовой стрелки

обходим все помещение, останавливаясь подольше в тех местах, где артыш трещит или чувствуется что-то неприятное и отталкивающее.

Минусом данного метода является сложность использования в помещениях, где установлена противопожарная система. Чистка предметов и людей обычно проходит с поверхностных слоев.

ЧИСТКА ОГНЕМ (СВЕЧОЙ)

Свечи для очищения можно использовать любые. Как показывает практика, и восковые, и парафиновые свечи сильно не отличаются в использовании. Поэтому многословные разговоры о том, что восковые свечи лучше, по сути, не обоснованы. В церкви покупать не рекомендую. А почему? Потому что недогоревшие свечи используют как сырье для новых свечей. А какая энергетика, какие мысли отпечатались на свечах можно только догадываться.

Берем чистую свечу, зажигаем. Настраиваемся на огонь и просим его очистить помещение. И легкими круговыми движениями против часовой стрелки обходим помещение против стрелки. Особенно хорошо чистим углы, дверные проемы. Там, где есть негатив, свеча будет коптить, трещать, взрываться. Во время чистки свечой можно нашептывать, особенно хорошо своими словами, которые идут от души. Это будет более действенно, чем какой-то текст. Но можно использовать и мантры, и молитвы. Обращу особое внимание на один аспект. Думать о том, что правильно, а что нет. Или думать о том, что разные эгрегоры, и не стоит читать молитвы при работе с рунами, например. Об этом думать вообще не стоит. Потому что выбираем душой,

а не разумом. Очень умные люди, начитавшиеся таких же умных книг, будут в грудь бить, что делать так нельзя. Поэтому слушаем только свои внутренние ощущения, не поддаваясь чужому влиянию.

ЗАЩИТА

Здесь я приведу несколько не сложных способов энергетической защиты на помещение (пространство).

1 способ защиты «Магическая соль»

Можно воспользоваться магической солью (либо четверговой солью). Высыпать солью круг, в который поместитесь вы и алтарь, на котором будете проводить ритуал. Ниже приведу способ приготовления магической соли, которым пользуюсь я сам.

Лучше всего делать соли больше, с запасом. Обычно я беру несколько килограммов крупной соли. Начинать заряжать соль рекомендую в новолуние каждый день до полной луны. Заряжать соль не рекомендуется в состоянии негативных эмоций и депрессии.

Высыпается соль на металлический противень и нагревается в течение часа. Можно как на открытом огне, так и в духовой печи накаливать соль. После того как соль хорошо прокалили, ставим в удобное место для охлаждения при комнатной температуре.

Жар, который исходит от соли, мы будем использовать. Для этого, перед тем как начать, обратитесь к силам, с которыми вы работаете и начинаете руками вдыхать этот жар ладонями на некотором расстоянии от соли, чтобы не обжечь свои руки.

Обращение к силам может быть в произвольной форме, но главное от чистого сердца. Можете использовать обращение, которое использую я:

«Призываю свое высшее Я,
 Призываю предков своих,
 Призываю своих духов помощников и тотемных животных,
 Духовных учителей и ангелов, покровительствующих мне.
 Взываю к Духам четырех стихий,
 Взываю к Духу Солнца и Луны,
 Взываю к Духу соли,
 Пусть этот жар войдет в мое тело,
 Соединиться со мной, с моим Духом и всей Вселенной
 И преобразуется в высшую силу исцеления, очищения
 и защиты.

Истинно. Истинно. Истинно».

Можно произнести обращение к силам несколько раз, бывает достаточно и одного раза. Это ощущение приходит с опытом, поэтому не стоит беспокоиться и жестко контролировать этот процесс.

После того, как вы насытили свое тело энергией жара, производим обратный процесс — выдыхаем энергию в соль. Помогаем себе воображением, представляя, как из ладоней идет чистая энергия. На этом этапе стараемся сознанием как будто войти в соль и изнутри заряжаем энергией.

После оставляем соль остывать на окне. На следующий день повторяем всю процедуру с накаливанием и зарядкой соли. Так нужно делать три раза. Остальные дни вплоть до полнолуния я дозаряжаю соль следующим образом.

Обращаюсь к своим силам и прошу их наполнить энергией соль, но уже энергию мы только отдаем соли с пожеланиями благополучия, защиты, исцеления и т.д. Текст можно дополнять, корректировать или придумать свой.

«Призываю свое высшее Я,
 Призываю предков своих,
 Призываю своих духов помощников и тотемных животных,
 Духовных учителей и ангелов, покровительствующих мне.
 Взываю к Духам четырех стихий,
 Взываю к Духу Солнца и Луны,
 Наполните эту соль своей энергией и силой,
 И станет соль очищением от всех обид, болезней, хворей,
 Очистит любую порчу и сглаз,
 Защитит от опасности физической, от воров и пожаров,
 Отведет от порчи и черного колдовства,
 Станет верным оберегом от злых духов и сущностей,
 Принесет эта соль каждому радости, счастья,
 Пусть наполнится она любовью
 И усилит любой ритуал.
 Истинно. Истинно. Истинно».

И через ладони наполняем энергией соль, руками можно в это время перемешивать и нашептывать все пожелания. Делается по времени столько, пока не почувствуете, что хватит. В полнолуние соль полностью готова к применению.

2 способ защиты «Серебряный шар»

Закройте глаза и внутренним зрением смотрите себе в Аджна-чакру (третий глаз/центр лба), представляйте, как там образуется серебряный шар, который начинает раскручиваться либо влево, либо вправо. Далее ускоряйте вращение шара, уплотняйте его. Через какое-то время сделайте глубокий вдох и на выдохе переместите серебряный шар в Анахата-чакру (на уровне сердца). Старайтесь ощутить биение сердца и раскручивайте шар еще быстрее. Постепенно начинайте расширять шар, постоянно его ускоряя. Расширьте его за пределы своего тела и охватите

им окружающее пространство. Если вы все правильно сделали, появится ощущение комфорта, восстановятся силы. Данная энергопрактика замечательно восстанавливает и гармонизирует биополе человека и защищает его от посторонних влияний.

3 способ защиты «Огненный крест»

Возьмите свечу, зажгите ее. И по часовой стрелке водите свечой так, как будто прожигаете кресты в пространстве. Слева, спереди, справа, сзади, сверху, снизу.

Те, кто владеют рейки, космоэнергетикой или иными психоэнергопрактиками, могут поставить свою любимую защиту.

ПРИГОТОВЛЕНИЕ РИТУАЛЬНЫХ СВЕЧЕЙ

Ритуальные свечи необходимы для открытия портала, а также усиления и гармонизации энергий в процессе работы. Для ритуала используются четыре свечи, желательно купить потолще. Свечи необходимо очистить и зарядить.

Купленные свечи очищаем от посторонней энергетики солью (на сутки засыпаем свечи солью). Соль после чистки лучше всего придать земле или воде. Очистить свечи также можно с помощью психоэнергетических практик.

На каждой свече вырезать по одному ставу силы и их зарядить по отдельности, читая заклинание.

Повернувшись лицом к Западу, посмотрите на став 5-7 секунд, не мигая, расфокусируйте взгляд, закройте глаза, представьте дверь, на которой изображен этот став и войдите в нее. Далее читается заклинание. Во время чтения через руки и дыхание наполняйте свечу энергией. Ладони рук могут изменить свою температуру. Читается заклинание столько раз, сколько вы почувствуете нужным. Обычно хватает времени от 10 до 30 минут.



Став силы – Запад

Заклинание Сил Запада

«Один, владыка Ассов, повелитель Ассграда,
Взываю к тебе,

Взываю к духам сил Запада,

Призываю стражей Запада,

Благословите эту свечу своей силой,

Наполните ее своей мощью,

Дабы каждый раз воля моя исполнялась,

И каждое слово мое — закон.

Прошу вашей силы, прошу вашего благословения.

Истинно. Достоверно. Действительно».

После того как зарядили свечу, произносим «Благодарю.
Благодарю. Благодарю».



Став силы – Восток

Повернувшись лицом к Востоку, посмотрите на став 5-7 секунд, не мигая, расфокусируйте взгляд, закройте глаза, представьте дверь, на которой изображен этот став и войдите в нее. Далее читается заклинание. Во время чтения через руки и дыхание наполняйте свечу энергией. Ладони рук могут изменить свою температуру.

Заклинание Сил Востока

«Один, владыка Ассов, повелитель Асгарда,

Взываю к тебе,

Взываю к духам сил Востока,

Призываю стражей Востока,

Благословите эту свечу,

Наполните ее мощью своей,

Дабы сиял в ней вечно вихрь свободы,

Прошу вашей силы, прошу вашего благословения,
Истинно. Достоверно. Действительно.»

После того как зарядили свечу, произносим «Благодарю.
Благодарю. Благодарю».

Повернувшись лицом к Северу, посмотрите на став
5-7 секунд, не мигая, расфокусируйте взгляд, закройте глаза,
представьте дверь, на которой изображен этот став и войдите
в нее. Далее читается заклинание. Во время чтения через
руки и дыхание наполняйте свечу энергией.



Став Силы – Север

Заклинание Сил Севера

«Один, владыка Ассов, повелитель Асгарда,

Взываю к тебе,

Взываю к духам сил Севера,

Призываю стражей Севера,

Благословите эту свечу,

Наполните ее мощью своей,

Да, каждое слово мое наполнится властью,

Прошу вашей силы, прошу вашего благословения,

Истинно. Достоверно. Действительно».

После того как зарядили свечу, произносим «Благодарю.
Благодарю. Благодарю».



Слав силы - Юг

Повернувшись лицом к Югу, посмотрите на став 5-7 секунд, не мигая, расфокусируйте взгляд, закройте глаза, представьте дверь, на которой изображен этот став и войдите в нее. Далее читается заклинание. Во время чтения через руки и дыхание наполняйте свечу энергией.

Заклинание Сил Юга

«Один, владыка Ассов, повелитель Асгарда,

Взываю к тебе,

Взываю к духам сил Юга,

Призываю стражей Юга,

Благословите эту свечу,

Наполните ее мощью своей,

Защитите мою волю, скройте от чужих глаз,

И злое влияние в мою сторону станет пылью в глазах моих врагов,

Прошу вашей силы, прошу вашего благословения, Истинно. Достоверно. Действительно».

После того как зарядили свечу, произносим «Благодарю. Благодарю. Благодарю».

Зажигаем все четыре свечи и кормим духов сливочным маслом или молоком. Делаем это аккуратно! Придаем огню несколько капель масла, даем погореть минуты 3-4 и тушим.

ОГОВОР

Для успешной работы со ставом заранее нужно составить правильный оговор, то есть цель. Чем внятнее и конкретнее составлен оговор, тем точнее получите результат.

Ниже приведены основные правила составления оговора:

Текст составляется в настоящем времени либо с использованием действий, ведущих к цели.

К примеру, «Я приобрел 2-хкомнатную квартиру в красивом районе» или «Я удачно покупаю 2-хкомнатную квартиру в красивом районе».

Также, если вы что-то запрашиваете, желательно указывать сроки исполнения вашей просьбы.

К примеру, «Я устраиваюсь на работу в течение месяца». Не использовать слова «хочу», «будет», «было», частицу «не»:

«хочу» — вы так и будете хотеть желаемого;

«будет» — энергия уходит в будущее. Будете всегда куда-то гнаться за желаемым.

«было» — энергия уходит в прошлое, то есть в никуда.

«не» — что отрицаем, то и получаем, мозг частицу «не» не воспринимает в таких вещах.

Если предложение большое, длинное, с кучей оборотов, лучше его разбить на более простые и понятные предложения.

Необходимо как можно понятнее конкретизировать свою просьбу.

Если вы заказываете «Я богатый» или «Я успешный», сила такого не поймет. В чем вы желаете богатства или успеха? Можно оказаться успешным неудачником. Поэтому конкретизируйте свое намерение.

Если заказываете что-то грандиозное, большое и массивное, необходимо соизмеримо энергетическим затратам составлять временной интервал. Мой вам совет, лучше каждый месяц обновлять один и тот же ритуал, тогда вы достигните большой цели.

Оговор может быть как устный, так и письменный. Советую использовать одновременно и тот, и другой способ. В письменном варианте текст пишется на бумаге, на которой изображен став.

НЮАНСЫ РАБОТЫ СО СТАВОМ

От правильной работы со ставом зависит многое, а именно результат. Руны по своей природе — это векторная магия. То есть энергия, которая имеет направленность. И от того как хорошо мы ее фокусируем на свою цель, определяется итог воздействия. И поэтому определяющими качествами являются пластичность воображения и хорошая концентрация

внимания. Эти качества хорошо помогают развить различные медитации.

Если мы просто активируем став и делаем оговор, ожидать большого эффекта не стоит. Потому что основная часть энергии става расплывается в пространстве. Эту ошибку делают очень многие как практики, так и авторы, которые по незнанию или нежеланию обычно не описывают нюансов работы.

В этой главе я описал самые важные моменты работы с руническими ставами.

КАК ВОЗДЕЙСТВОВАТЬ НА СЕБЯ

Если вы хотите повлиять с помощью става на себя, в оговор добавьте свое имя, также можно работать и со своей фотографией.

К примеру, вы решили почиститься с помощью става. Возьмите свою фотографию, листок бумаги, на котором нарисуйте став, активируйте став с помощью ритуала, сделайте оговор и держите этот листок на вашей фотографии пока вы не очиститесь, после окончания чистки можно этот листок сжечь. Можно, конечно, рисовать и на обратной стороне фотографии, но советую лучше лишний раз не пачкать фотографию.

Другой вариант, после активации става на листке бумаги представьте став у себя над головой, из него льется энергия (или столб очищающего света), которая вас очищает.

Либо прикрепите энергетически став к своему фантому, если делаете воздействие на длительный срок.

КАК РАБОТАТЬ С ФАНТОМОМ ЧЕЛОВЕКА

Фантом, по своей сути, это энергетическое тело, кокон.

Настроиться на собственный фантом обычно сложнее, чем на другого человека, но возможно. Для этого хорошо подойдет следующая техника.

Посмотрите на свою фотографию как на другого человека, будто это не вы, а кто-то другой. Закройте глаза и мысленно призовите фантом этого человека, чтобы в воображении вы четко ощутили его. Вначале это может быть немного сложно, но с практикой это станет для вас проще простого. Для наибольшей экологичности своих энергетических действий фантом свой или другого человека призываем всегда через свое высшее Я (Духа) и просим разрешение у Духа человека для работы с ним. Для этого произносим: «Призываю свое Высшее Я. Выражаю намерение (описываете цель). К примеру, «открыть себе денежный канал с помощью става». Покажи мой фантом. Прошу твоей помощи и поддержки во благо Вселенной».

Если вы призываєте фантом другого человека, то всегда вначале призывайте свой Дух, а потом Дух этого человека. И просите его разрешить провести воздействие.

«Призываю мой Дух. Призываю Дух (имя). Прошу разрешить мне провести воздействие на (имя) (называете цель воздействия). К примеру, «помочь этому человеку скорректировать ситуацию во благо этого человека и Вселенной». Призываю фантом (имя)».

Если по каким-то причинам не нужно проводить ритуал, который вы собираетесь делать, дух начнет вас отводить. Это может быть внезапное нежелание проводить ритуал или ситуация складывается так, что вы становитесь заняты

и у вас просто нет времени на ритуал. Кто более чувствительный, тот почувствует, что не надо делать, и поле человека высшие силы закрывают от вас специально. Другим знаком будет постоянное падение ритуальных свечей (также они могут податься, если на человеке есть негативное магическое воздействие).

Когда Дух дает добро на воздействие, может появиться приятная легкость и уверенность, а фантом человека для вас открывается и ощущается четко без особых затруднений.

КАК ВОЗДЕЙСТВОВАТЬ НА ДРУГОГО ЧЕЛОВЕКА

К примеру, вы решили помочь близкому человеку устроиться на работу. Можно при активации става призвать фантом человека и энергетически наложить на фантом этого человека, став с оговором. В оговоре обязательно использовать его имя. Другим вариантом будет использование его фотографии по аналогии работы со своей фотографией. Став храним в отдельном месте, а после получения желаемого результата став можно сжечь.

КАК ВОЗДЕЙСТВОВАТЬ НА СИТУАЦИЮ

Представьте вашу ситуацию как можно лучше и во время активации става наложите энергетически на эту ситуацию став, сделав соответствующий оговор. Если сложно представить ситуацию, можно воспользоваться определенными техниками.

Думайте о своей ситуации, о ее проблемных моментах, потом дайте команду себе превратить эту ситуацию в предмет. И на этот предмет наложите энергетически став с оговором. К примеру, вы думаете о конфликтной ситуации на работе. Хорошо ее представляете, ощущаете. Кто, кому, что сказал и с какой интонацией. И мысленно или вслух, как вам удобнее, приказываете «Превратить эту ситуацию в предмет». Ситуация начнет трансформироваться и обретет определенные очертания «Оловянного солдатика» или «Кровожадной акулы». В каждой ситуации предмет будет индивидуальным.

Другой метод заключается в том, чтобы дать команду «присвоить ситуации имя». Имя может быть совершенно любым и нерациональным. И в оговоре использовать имя этой ситуации. Например, у вас есть хорошая подруга или друг, от позитивного общения с которым у вас происходит упадок сил, что аж жить не хочется. А хочешь — не хочешь общаться приходится, друзья детства. Погрузившись в эту ситуацию, мысленно или вслух приказываете «Дать имя этой ситуации». И приходит в голову, например, первое слово «Жаба» или «Выхухоль» какая-нибудь. Это и есть имя ситуации.

КАК ЗАРЯДИТ АМУЛЕТ ИЛИ ТАЛИСМАН

Отличие амулета от талисмана, в принципе, не велико. Разница лишь в том, что амулет влияет на человека, меняя его, изменяет его энергетику, раскрывает способности, таланты и т.д. А талисман создает вокруг человека поле, притягивая или отталкивая какие-то события.

Перед тем как начать работу, будущий амулет или талисман необходимо энергетически очистить от всех посторонних энергий и структур.

Очистить предмет можно несколькими способами, как говорилось ранее, предмет можно засыпать обычной солью на сутки, соль потом выбросить. Более эффективна чистка магической (или четверговой) солью. Если это камень или металл, их можно на 20-30 минут держать под проточной холодной водой. Также можно окурить предмет можжевельником, он хорошо очищает энергетику. Кто владеет Рейки или космоэнергетикой, могут очистить предмет с помощью своих психоэнергетических техник.

Лучше всего на заряжаемом предмете нарисовать став или выжечь его. Можно зарядить и без рисования става на предмете, поместив внутрь предмета энергетический став. Делается это после активации става. Оговор повторяется в течение всего времени зарядки предмета.

Заряжать предметы лучше всего из природных материалов: дерево, камни, металл, кожа, кость.

ЗАРЯДКА АМУЛЕТА КРОВЬЮ

Один из частых вопросов, с которым можно столкнуться в разных литературных источниках «Обязательно ли обводить руны кровью?». Чтобы не было в этом вопросе недопонимания, кровью обводить руны можно лишь в том случае, когда делается личный амулет как минимум на несколько лет.

Так как используется кровь, действие амулета будет идти на все существо человека на глубинном уровне.

Утилизируются такие амулеты обычно в огне, носить их другим людям нельзя. И прежде чем делать такое, убедитесь в том, что данный став подходит вам или другому человеку.

В остальных случаях обводить кровью не нужно. Это может быть опасно. Поэтому никакого фанатизма.

К КАКИМ БОГАМ ОБРАЩАТЬСЯ

В любой ситуации беспроигрышным вариантом будет обращение к богу Одину. Обращаться к тому или иному богу скандинавского пантеона можно своеобразно ситуации. Обычно с опытом приходит чувство, к кому обратиться в той или иной ситуации. В некоторых случаях стоит призывать нескольких богов. Со временем с некоторыми богами устанавливается более сильная связь. Обычно такие боги становятся вашими покровителями.

БЛАГОДАРНОСТЬ БОГАМ И ДУХАМ

Работая с разными силами, нельзя забывать о важном космическом законе «равноценного обмена». Если мы что-либо просим, то обязательно что-то отдаем взамен. Обычно в таких ритуалах платой выступает энергия. Но не всегда ее хватает в полной мере. Когда просим, обязательно говорим слова благодарности от чистого сердца. Даже простое слово «благодарю» дает хорошие результаты. Другим вариантом благодарности силам является «кормление духов», что очень распространено среди шаманов. Для это-

го используются молоко, хлеб, печенье, пиво, крупы, мясо, сливочное масло и т.п. Обычно со словами благодарности ложится пища для духов в реку, озеро, под дерево или придается огню. Также можно покормить птиц, рыб или животных. Особенно ценно, если пища приготовлена своими руками и с любовью.

БЛАГОДАРСТВЕННЫЙ КОСТЕР

Делается в том случае, если вы много практикуете. Чтобы каждый раз не кормить духов. После завершения ритуала говорите, что отблагодарите за помощь на благодарственном костре. Делается такой костер в полнолуние на природе. После того как подготовите пространство (см. «Место для ритуала»), разводится костер. Встаете перед костром лицом на север и в произвольной форме обращаетесь ко всем богам и духам, к которым обращались за помощью. Произносите слова благодарности и благодарственную пищу придаете огню. Костер не нужно тушить, дайте ему прогореть полностью.

ПОМОЩЬ ДРУГИМ

Если вы помогаете другому человеку «О чем необходимо помнить всегда».

Во-первых, если вас не просят помочь, не помогайте. Это один из космических законов. Помогая человеку насильно, вы можете человеку навредить. Потому что вы не знаете, почему он оказался в этой ситуации и какой урок ему необходимо пройти. И вам за это может прилететь «кармических

кирпичей» на голову. Есть в народе такая поговорка «Благими намерениями вымощена дорога в ад».

Во-вторых, всегда помните о «законе равноценного обмена», то есть за помощь надо платить. Платой может выступать все что угодно, и плату назначаете вы. Условно бесплатно помогать можно лишь в том случае, если вы находитесь с человеком в отношениях периодической взаимовыручки и поддержки, здесь с человека вы можете попросить монету малого достоинства или яблоко, например.

ЭФФЕКТИВНОСТЬ РИТУАЛА

Прежде чем перейдем к основному разделу, разберем несколько нюансов. От чего зависит эффективность вашей работы со ставами, то есть результат.

Во-первых, родовые, внутриутробные программы, психические травмы. Они могут создавать огромный блок и алгоритмы поведения, которые работают на автомате и часто не осознаются человеком. Что приводит человека к неудаче, хотя успех может быть под носом.

Во-вторых, это страхи. Любой страх создает энергетический блок. А блок — это как камень, мешающий течению энергии. Если энергия не движется, значит, ничего и не происходит.

В-третьих, готовность получить желаемое. Если вы хотите, к примеру, отношений, но не готовы к ним, отношений не будет. Потому что вы настроены вечно ускользать от потока событий, где они есть. Поэтому надо твердо для себя решить, что вы готовы взять на себя ответственность получить желаемое.

В-четвертых, правильно составленный оговор. Как написали, так и будет. Написали коряво, коряво и получите.

В-пятых, внесение какой-либо самодеятельности в ритуал. То есть нарушение хода ритуала. Если вы не имеете опыта в подобных вещах, лучше не экспериментируйте. В лучшем случае ничего не будет, в худшем можете навредить себе и другим.

В-шестых, магическое воздействие. Если на вас есть вредоносное воздействие, оно будет явно мешать в достижении ваших целей. Поэтому его необходимо убрать. Для очищения магического воздействия можно воспользоваться одним из ставов в разделе «ОЧИЩАЮЩИЕ СТАВЫ».

Пожалуй, это основные препятствия, которые могут встать у вас на пути. Чтобы их преодолеть, надо работать над собой, осознавать и удалять негативные программы, очищать структуру рода и избавляться от своих страхов. Если у вас есть, к примеру, денежные блоки, постоянно работая с денежными ставами, вы энергетически постепенно будете эти блоки счищать с себя, пробивая их энергетикой. И ваше материальное состояние начнет улучшаться и расти.

АФФИРМАЦИИ

Так же положительно влияют аффирмации. Это простые утверждения, программирующие на счастье, успех, любовь и т.д. Про них не стоит забывать и недооценивать. Это простая техника, хоть и довольно нудная. Аффирмация читается каждый день в медитативном состоянии минимум 20 раз. Также ее можно нашептывать на воду и выпивать. Идеальное время для аффирмаций перед сном и после пробуждения. Но-

чью во время сна мозг перезагружается, и новые программы лучше усваиваются. А утром вы задаете программу на день. Аффирмации можно придумать самим или найти в соответствующей литературе, придерживаясь правилам, которые используются при оговоре (см. выше), т.к. часто при переводе с иностранного языка присутствуют ошибки, и аффирмация не работает или может приносить вред.

Установка одной аффирмации происходит в течение 21 дня, чтобы она уже работала на автомате. При необходимости можно их повторять снова.

Примеры положительных аффирмаций:

Денежные:

«Я люблю деньги».

«Я принимаю деньги такими, какие они есть».

«Я забочусь о деньгах».

«Я вкладываю деньги в себя для своего счастья».

«Денежный поток свободно движется через меня».

«Я легко приумножаю свои доходы».

«Деньги любят меня».

«Деньги обо мне заботятся».

И т.д.

Для мужчин:

«Я совершенный мужчина».

«Я сексуальный».

«Я мужественный».

«Я уверен в себе и в своих силах».

«Я люблю женщин».

«Женщины любят меня».

«Женщины обо мне заботятся, и я получаю от этого удовольствие».

«Я забочусь о женщинах и получаю от этого удовольствие».

«У меня с женщинами гармоничные отношения».

«Меня окружают женщины, с которыми мне интересно и радостно».

«Меня окружают верные и надежные женщины».

«Я интересен женщинам».

И т.д.

Для женщин:

«Я совершенная женщина».

«Я сексуальна».

«Я очаровательна».

«Я люблю мужчин».

«Мужчины любят меня».

«Мужчины обо мне заботятся, и я получаю от этого удовольствие».

«Я забочусь о мужчинах и получаю от этого удовольствие».

«У меня с мужчинами гармоничные отношения».

«Меня окружаю мужчины, с которыми мне интересно и радостно».

«Меня окружают верные и надежные мужчины».

«Я интересна мужчинам».

И т.д.

Советую аффирмации составить на все проблемные сферы жизни.

СКАНДИНАВСКИЙ ПАНТЕОН

Один (Вотан, Водан)

Считается верховным богом скандинавского пантеона, повелителем верхнего мира богов Асгарда. Представитель расы Ассов. Сын Бора и Бесты, муж Фригт, внук Бури. Изображают Одина обычно в виде одноглазого стар-

ца с бородой в синем плаще, а лицо скрыто капюшоном или шляпой. На его плечах восседают два верных ворона Хугин (мысль) и Мунин (память), которые путешествуют по девяти мирам и докладывают ему всю происходящую информацию.

Обязательным атрибутом Одина является разящее копьё Гунгнир, которое всегда попадает в цель, пробивая любую защиту.

Также в его подчинении два волка Гери (жадность) и Фреки (обжорство).

По одному из мифов, Один приносит в себя в жертву, пронзая себя своим копьем и приковывая себя им к мировому дереву Иггдрасиль. После чего его дед великан Бельторн поит его священным медом и дает знания о рунах, тем самым происходит посвящение Одина в шаманы.

Один выступает проводником между мирами и покровительствует шаманским путешествиям. Сам Один путешествует по мирам Игграсиль на своем восьминогом коне Слейпнире (скользящий).

Один отдал свой глаз великану Мимиру в обмен на мудрость мира мертвых, ясновидение и хтоническую силу. Потерянный глаз стал символом Луны, а оставшийся глаз — символ Солнца.

Один является богом магии, мудрости, творчества. Помогает найти свое предназначение в магическом мире. Является он и богом войны, духовной власти, хитрости. Властвует над душами умерших воинов. Покровитель воинов и шаманов. Отвечает за воинскую судьбу — дарует победу и поражение.

Бальдр

Считается самым светлейшим и добрейшим богом скандинавского пантеона. Сын Одина и Фригг, брат Хермонда, муж Нанны, отец Форсети.

Бальдр олицетворяет весну, красоту, плодородие. Там, где он появляется, приходит жизнь и чистота. Является солнечным богом мудрости, смелости, пророческих снов. Предупреждает об опасностях через сны. Помогает обрести привлекательность. Обращаются к нему для исцеления психических травм, болезней, при бесплодии, для обретения уверенности в себе.

Браги

Бог поэтов и скальдов. Покровительствует творчеству, поэзии, искусству слова. Сын Одина и великанши Гуннхольд, муж Идунн.

Браги обычно изображают бородатым стариком с арфой, которую ему подарили карлики-цверги.

Именем Браги скрепляют торжественные клятвы над чашей его.

Помогает обрести дар пророчества в стихотворной форме.

Вали

Бог мщения и растений. Сын Одина и великанши Ринд. Повзрослел за один день. Покровительствует воинам и стрелкам.

Может наделить хорошей интуицией и высокой проницательностью.

Вар

Богиня клятв, обещаний, любовных союзов. При нарушении договора очень сильно наказывает. Обращаться к ней можно, когда идете заключать сделку или договариваться с человеком. Распространяется сила Вар на любой договор.

Вер

Богиня мудрости, знаний. Помогает развивать интеллект и интуицию. Покровительствует ученым, студентам, научным деятелям, преподавателям. Помогает найти нужные знания.

Видар

Молчаливый бог скандинавского пантеона. Сын Одина и великанши Грид.

Символизирует неиссякаемые природные силы и лес. Является символом воскрешения и обновления природы. Покровительствует воинам.

Изображают бога Видара высоким красивым мужчиной в железных доспехах с широким мечом на поясе. На ногах один кожаный или железный башмак.

Обращаются к нему в ситуациях, когда нужна большая природная сила и энергия, чтобы преодолеть сложную ситуацию, обнулив ее энергетически или заблокировав. Помогает при решении кармических ситуаций.

Тэфьен (Тевьон)

Богиня из рода ассов. Жена Скьельда — сына Одина. Одна из служанок Фригг.

Считается богиней земледелия, удачи и добродетели.

Покровительствует целомудренным девушкам, помогает им выйти замуж. Раскрывает дар очарования, предвидения.

Гна

Богиня — помощница Фригг. Верхом на своем быстром коне Ховварпанире (выбрасывающий копыта) Гна перемещалась сквозь огонь и по воздуху, над землей и морями, олицетворяла собой легкий ветер.

Гна богиня шаманских путешествий по мирам Игтдрасиль. Покровительствует шаманам и развитию сознания. Помогает трансформировать сознание и энергии в более высокие вибрации, то есть способствует эволюции души. Помогает осознать уроки и события.

Ерг (Йорг)

Богиня покровительница земли. Дочь Энар и Нотт (ночь), сестра Удра и Дагра (день), Мать Тора.

Олицетворяют матушку — землю — твердь.

Обращаются к ней, когда необходимо заземлиться или реализовать события. Призывают ее при очищениях, защите и исцелении.

Идунн

Богиня-хранительница вечной молодости и красоты. Дочь карлика Ивальди, жена Браги.

Изображалась Идунн красивой вечно юной девушкой с корзиной золотых молодильных яблок, которые она раздавала богам. А яблоки растут на дереве, которое охраняют трое норн. Подпускают норны срывать молодильные яблоки только богине Идунн.

Помогает поддерживать тело в хорошем состоянии. Призывается для омоложения и поддержания красоты.

Лефи (Левн, Лофн)

Богиня покровительница браков и молодых людей. Она освящает и благословляет между ними браки. Обращаются перед вступлением в брак и созданием молодой семьи. Помогает поддерживать чистоту отношений. Защищает тайные любовные связи.

Локи

Бог творчества, мудрости, актерского мастерства. Является мастером перевоплощений, трансформации. Ас, сын великана Фарбути и Лаувей, кровный брат Одина.

Обращаются к Локи за удачей и переменами в жизни. Помогает ускорить события. Считается богом огня, знаний, домашнего очага.

Мимир

Таинственный хозяин мудрости, находящийся у корней мирового древа Иггдрасиль. Советник Одина.

Дал Одину знания о рунах в обмен на его глаз.

Помогает обрести мудрость и знания о рунах и мироздании.

Ньерд и Нертус

Ньерд со своей сестрой Нертус являются ванами — богами плодородия. Отец Фрейр и Фрейра.

Ньерд владеет морями, всеми ветрами и огнем. Покровительствует рыбакам, морским путешествиям. Является богом достатка, богатства и защиты в море. Обращаются к нему, когда необходимо рождение мальчиков.

Сага

Богиня-провидица. Обитает на Секквабекке и ежедневно пьет с Одином из золотого сосуда.

Помогает в предсказаниях, открытию дара ясновидения, яснознания, яснослышания.

Сик (Сюн)

Богиня правды, отрицания. Помогает отстоять свои права. Обращаются к ней при судебных процессах. Защищает дома от воров. Защитница обвиняемых.

Снофра

Богиня разума, мудрости, вежливости. Помогает обрести равновесие в разных сферах жизни. Обращаются к ней также для обретения понимания и уважения в общении между людьми.

Сьефн

Богиня любви и дружбы. Сьефн помогает в любовных делах и обретению мира и гармонии в семье. Помогает привлечь внимание понравившегося человека.

Тор (Тунар, Дунар, Донар)

Бог грома и плодородия. Сын Одина и богини земли Ерд. Изображается Тор обычно рыжебородым богатырем, вооруженным магическим боевым молотом Мьелниром, выкованным братьями-цвергами (гномами) Синдри и Броком. Молот Тора всегда возвращается к владельцу после броска. Молот является символом созидательных и разрушительных сил. Тор обычно восседает в своей колеснице, запряженной

двумя козлами Тангниостр (Скрежущий зубами) и Тангри-снийр (Скрепящий зубами), а на руки надеты железные рукавицы. Неотъемлемой частью Тора всегда был волшебный пояс, который удваивал его силу в два раза.

Тора всегда сопровождал бог огня Локи, который обычно держался за его пояс. Тор единственный Бог, которого уважал Локи. Вместе они испытали множество приключений.

Тор покровительствует обычным людям, земледельцам. Охраняет поля от зла и чудовищ. Является защитником богов и людей от опасностей.

Обращаются к нему, когда необходима защита и в создании защитных амулетов. При разрушении и обнулении негативных ситуаций. Помогает обрести уверенность и развивать физическое тело, делая его выносливее и сильнее.

Тюр (Тур, Туц)

Бог неба, закона, справедливости. Сын Одина и Фригт.

Изображается Тюр односторонним воином с мечом. Правую руку он потерял, надевая волшебную цепь на Фенрира.

Считается богом мудрости и смелости. Покровительствует воинам, правосудию и рациональному мышлению. Бог истинного доверия. Помогает побеждать, избавляться от страха и защищать свои права.

Ульв (Уль)

Бог зимы, войны, плодородия. Сын Сив, пасынок Тора.

Как и бог Тюр, связан с небом и законом. Считается лучшим стрелком. Все его стрелы попадают в цель, как бы далеко она ни была. Покровительствует лучникам, охотникам, спортсменам.

Дарует боевые искусства и помогает их освоить.

Ферсеи

Бог правосудия и примирения. Сын Бальдра и Нанны.

Помогает разрешить споры и получить победу в спорах. Покровительствует судьям, юристам, адвокатам.

Обращаться к нему можно так же для развития дипломатических качеств и развития красноречия. Способствует обретению мудрости в конфликтных ситуациях.

Фрейя

Богиня любви, плодородия, магии, шаманизма из рода Ванов. Дочь Ньерда и Нертус, сестра-близнец Фрейра.

Самая красивая богиня скандинавского пантеона. Изображается в виде очень красивой женщины, сидящей в колеснице, запряженной двумя кошками. А сердце ее мягкое и нежное, наполненное любовью и состраданием.

Основным атрибутом Фрейи является ожерелье Брисингамен, которое ей выковали искусные карлики-кузнецы. А платой за это ожерелье стали четыре дня любви с карликами.

У Фрейи есть волшебное соколиное оперение и соколиное ожерелье для полетов над облаками.

Является предводительницей валькирий. А ее животные-тотемы кошка и свинья.

Фрейя властвует над всеми природными циклами и духами любви. Покровительствует шаманским путешествиям и измененным состояниям сознания. Властвует над сексуальностью и сексом.

Обладает магией очарования.

Обращаясь к ней, можно получить большие магические знания и раскрыть женскую привлекательность.

Фрейр

Бог лета, солнечного света, плодородия. Сын Ньерда и Нертус, названный сын Одина.

Фрейр очень добрый и красивый бог. Владелец чудесного вепря Гуллинбурсити (золотая щетинка) и волшебного корабля Скидбладнир (сложенный из тонких досочек). Волшебный корабль имеет всегда попутный ветер и вмещает в себя любое количество воинов и может быть свернут как платок.

Священными животными Фрейра являются лошадь, вепрь и олень. А символом Фрейра является фаллос.

Фрейр покровительствует миру и гармонии. Называют его Веральдаргором — Богом Вселенной. Он управляет естественными процессами на земле и в воздухе (над землей).

Бог обильных урожаев и материального благополучия. Покровитель процветания материального и физического. Бог мужской сексуальности и секса.

Фригг

Богиня магии, брака, любви и семейного очага. Дочь богини земли Фьергюн и великана Нат. Также мудра, как и ее муж Один.

Царствует над всеми богинями. А богини Фулла, Сага, Хлин и Гна прислуживают Фригг и выполняют ее поручения.

Фригг часто спускается в мир людей и наблюдает за их жизнью. Обладает знанием судьбы, но никогда не делится этой информацией.

Символами Фригг являются прялка и пояс ключами.

Фригг является богиней продолжения рода. Поэтому к ней часто обращаются за получением благословения родить ребенка.

Помогает защитить семью и детей. Обращаются к ней для разрешения разных жизненных ситуаций и получения магических знаний. Покровительствует магии и матерям.

Фулла (Фолла)

Богиня изобилия, знаний. Сестра и прислужница-советница Фригг.

Изображается девой с распущенными волосами и золотой повязкой на голове, носит ларец Фригг и хранит обувь. Знает все сокровенные мысли Фригг.

Фулла помогает приумножить и сохранить богатство. Обращаются к ней в любых жизненных и бытовых ситуациях.

Хедр (Хег)

Слепой бог силы и конфликта. Сын Одина и Фригг.

Хедр обладает огромной грубой силой.

Обращаются к нему для обретения физической силы и здоровья. Помогает победить в конфликтной ситуации.

Хеймгаль

Бог-страж радужного моста, соединяющего небо и землю. Сын Одина и Фригг.

Считается одним из светлейших богов Асгарда и отцом человечества. Обладает идеальным зрением и слухом. Видит на сто дней пути в любую сторону и слышит, как растет трава и шерсть на овцах. Спит меньше, чем птица и очень чутко. Зубы его из чистого золота, а у пояса ви-

сит золотой рог Гьяллаохорн (громкий рог), звуки которого слышны во всех мирах.

Хеймдаль мудрейший среди асов. Покровительствует шаманским путешествиям по всем мирам. Дарует дар предвидения и помогает предчувствовать опасность.

Обращаются к нему, когда хотят изменить судьбу. Помогает улучшить все чувства восприятия.

Хель

Богиня мертвых, болезней. Дочь Локи и великанши Ангрбодой.

Левая половина ее лица и туловища живая, а правая как у трупа. Хель повелительница подземного мира мертвых. Там обитают души тех, кто не попал в Валхаллу. И даже Один не властен над ней.

При обращении к ней дает связь с миром мертвых. Способствует трансформации сознания. Помогает восстановить связь с предками и очистить структуру рода.

Херманг

Бог-вестник. Сын Одина и Фригт.

Помогает обрести знания о событиях и мире мертвых. Покровительствует мужественным и бесстрашным.

Хлиш

Богиня-утешительница, защитница людей. Посыльная Фригт.

Защищает того, кого хочет защитить хозяйка. Людей защищает от физической опасности и преследования. Утешает израненные сердца горем и утирает слезы плачущим.

Эйр

Богиня-целительница. Считается одной из валькирий.

Способна исцелить любую болезнь как у богов, так и у людей. Покровительствует медицине, врачам, целителям, травникам. Дает знания, как и каким способом эффективнее излечить болезнь.

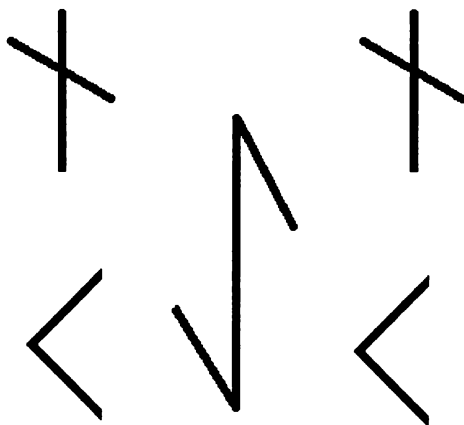
РУНИЧЕСКИЕ СТАВЫ

Итак, рунический став — это графическое изображение комбинации рун, создающее цельную энергетическую структуру, своеобразный ключ к силе. В отличие от рунескрипта (последовательной комбинации рун) активация идет целиком, а не по отдельной руне.

ОЧИЩАЮЩИЕ СТАВЫ

При работе с очищающими ставами необходимо помнить, что работать с ними надо до работы с другими ставами с одним человеком или ситуацией, т.к. можно случайно обнулить воздействие предыдущей работы. По окончании сеанса очищения став всегда сжигается.

Для удобства работы с очищающими ставами можно представлять, как сверху открывается поток очищающего света, огня или воды и начинает очищать человека, его поле, чакры. Работают по времени столько, сколько нужно, пока не появится четкое ощущение, что хватит. Количество сеансов очищения зависит от сложности работы и определяется опытным путем до получения нужного результата.

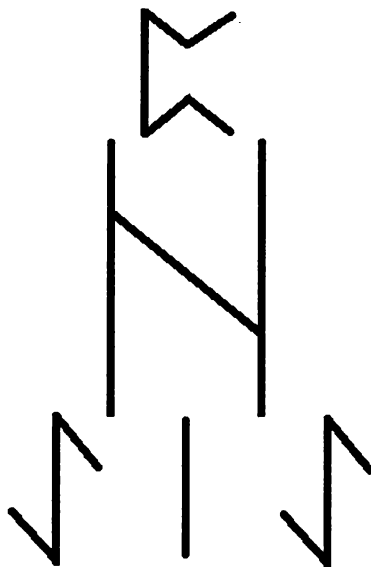


Став № 1 - Очищение

Руны става: Эйваз, Наутиз (2), Кено (2).

Действие става: очищает биополе от вредоносных программ и негативной энергетики. Выжигает порчи, сущностей (лярв). Частично счищает блоки в энергоканалах. Применяется, в том числе, и для устранения сглаза.

Пример оговора: «Очищаюсь от всех порч, сглазов и наговоров. Сжигаю всех энергетических паразитов и вредоносных сущностей».



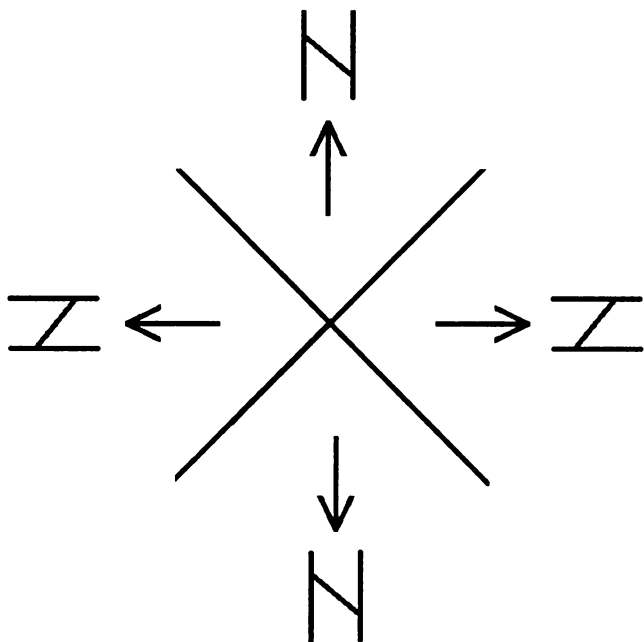
Став № 2 – Снятие зомбирования

Руны става: Хагалаз, Перт, Эйваз (2), Иса.

Действие става: очищает от зомбирования, снимает оморочку. Помогает при устранении деструктивных программ, при промывке мозгов сектантами, сетевиками и т.д. Действует жестко.

Пример оговора: «Снимаю зомбирование с (имя) и очищаю его (ее) разум от всех навязанных программ извне».

Долго работать с данным ставом не рекомендуется.



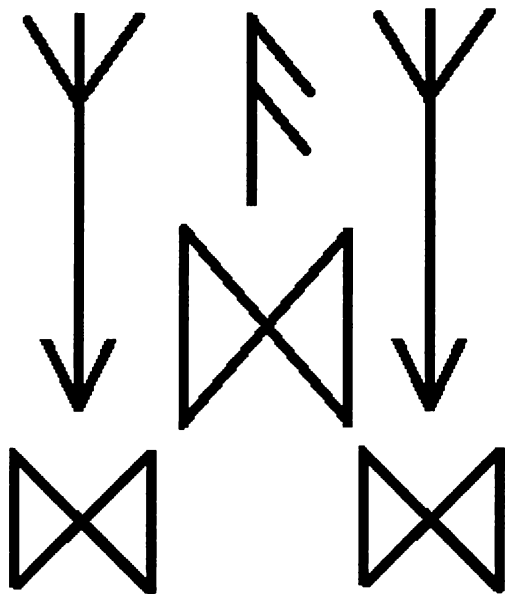
Став № 3 – Сжигание связей

Руны става: Гебо, Тейваз (4), Хагалаз (4).

Действие става: Очищает от вампирских связей с людьми, сущностями. Очищает связи от негатива, весь негатив от человека возвращает обратно. Работает как на отдельного человека, так и на группу людей. Если человек несет вам вред, он начнет исчезать из вашей жизни. Особо активные вампиры будут поначалу стараться всячески вернуть эту связь, поэтому могут вам начать уделять много внимания.

Пример оговора: «Разрываю все вампирские и негативные связи с (имя)».

Если работать со ставом постоянно с одним человеком, можно разорвать связь полностью. Поэтому будьте осторожны.



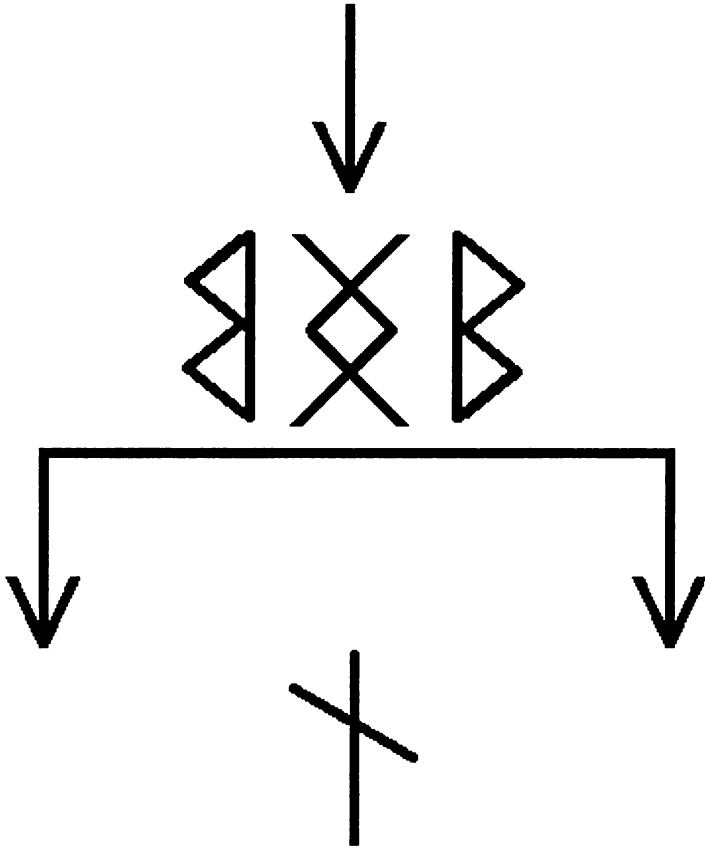
Став № 4 – Очищение блоков

Руны става: Дагаз (3), Тейваз (2), Альгиз (2), Ансуз.

Действие става: помогает очистить энергетические каналы от блоков. Разбивает энергетические застои, не повреждая структуру каналов.

Пример оговора: «Очищаюсь от энергетических блоков» или «Разбиваю энергетический блок в манипура-чакре».

Можно использовать став длительное время. Хорошо использовать совместно с целительными ставами. Можно сделать амулет.




Став № 5 – Очищение мужчины

Руны става: Ингуз, Веркана (2), Тейваз (3), Наутиз.

Действие става: снимает привязки к мертвым, воздействия на отношения с мужчин. Снимает порчу на отношения, одиночество, бесплодие. Снимает могильные порчи.

Пример оговора: «Очищаю (имя) от воздействий на отношения».



Став № 6 – Очищение женщины

Руны става: Уруз, Гебо, Беркана (3), Тейваз (2), Перт, Турисаз.

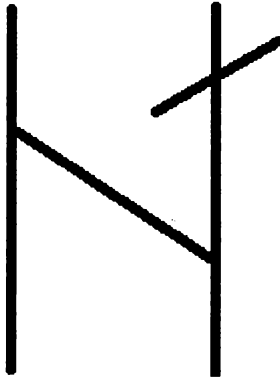
Действие става: снимает привязки к мертвым, воздействия на отношения с женщин. Снимает порчу на отношения, одиночество, бесплодие. Снимает могильную порчу.

Пример оговора: «Очищаю (имя) от воздействий на отношения».

ЗАЩИТНЫЕ СТАВЫ

При работе с защитными ставами на человека надо уделить особое внимание четкости ощущения того, что защита поставлена целиком и нет никаких дыр. Для усиления работы с защитными ставами можно представлять разные виды защиты. Это могут быть каменные стены, огненные круги, скрывающие вуали, колючая проволока и т.д., которые защищают человека.

Также обратите внимание на то, как ощущается человек до установки защиты и после. Появилось ли ощущение защищенности и умиротворения или нет. Если нет — продолжайте работать над защитой, возможно, требуется установить другую защиту.

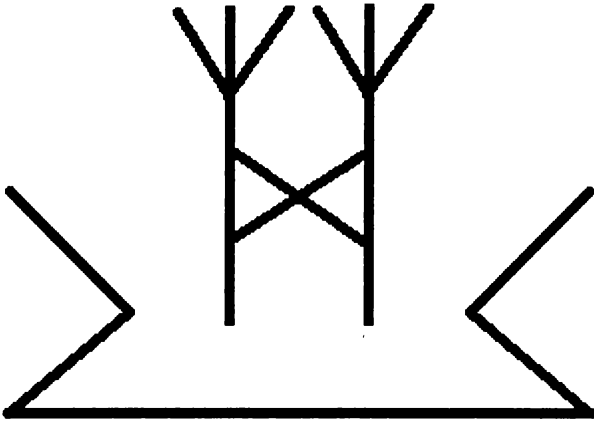


Став № 7 – Преодоление

Руны става: Хагалаз, Наутиз.

Действие става: Защищает в трудной ситуации. Помогает преодолеть кризис, постепенно улучшая ситуацию и блокируя опасные стечения обстоятельств.

Пример оговора: «Прошу защитить меня (имя) и помочь преодолеть все трудности на моем пути».



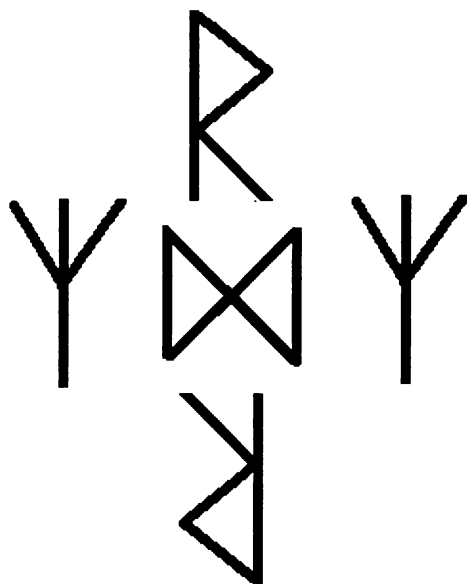
Став № 8 – Защита детей

Руны става: Перт, Манназ, Альгиз (2).

Действие става: защита ребенка от вторжений сущностей, вредоносных влияний. Отлично работает на ребенка до 14 лет.

Пример оговора: «(имя) защищен от всех опасностей и вредоносных влияний».

В оговоре можно ставить защиту от чего-то конкретного. Став подходит для постоянного ношения амулета.

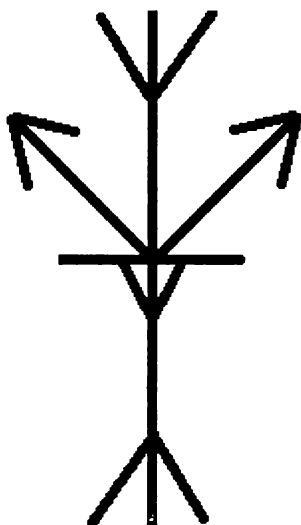


Став № 9 – Защита в пути

Руны става: Дагаз, Альгиз (2), Райдо (2).

Действие става: защищает от опасностей в дороге, путешествии. Помогает защититься от преследования.

Пример оговора: «Я (имя) защищен во время всего путешествия на море».



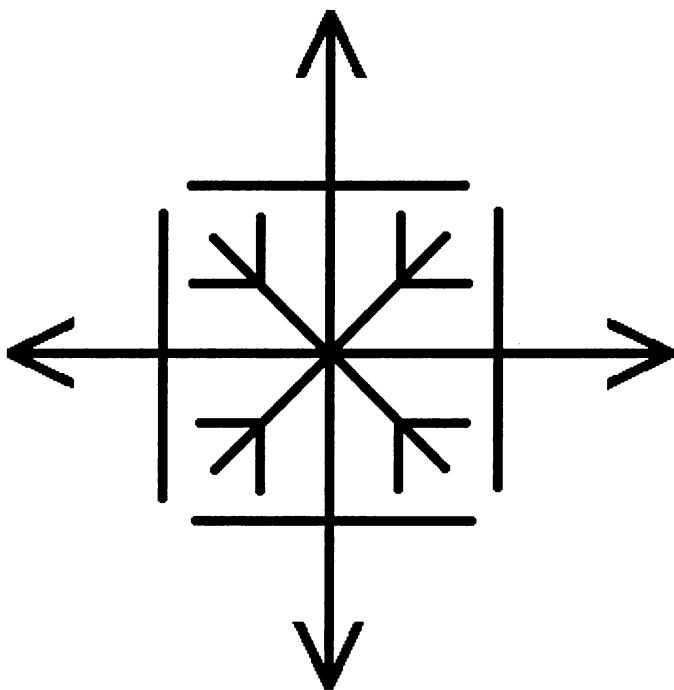
Став № 10 – Защита от порчи

Руны става: Турисаз, Тейваз (2), Альгиз (2).

Действие става: защищает от магических атак, порч. В случае нападения атаку отправляет на обнуление. Атакующему прилетает откат по космическим законам высшими силами.

Пример оговора: «Создаю мощнейшую защиту от любых магических атак и порч».

Идеально подходит для создания защитного амулета и установки защиты на дом или квартиру.




Став № 11 – Кристальная защита

Руны става: Альгиз (4), Тейваз (4), Иса (4).

Действие става: защищает от вторжения в поле человека, от сущностей, бесов, плазмоидов. Создает особое защитное пространство. Идеально использовать в виде амулетов, защиты дома и территорий.

Пример оговора: «Устанавливаю на эту квартиру защиту» или «Устанавливаю на (Имя) защиту».

Очень интересный защитный став, может полностью отстранить человека от военных действий в энергетическом мире.



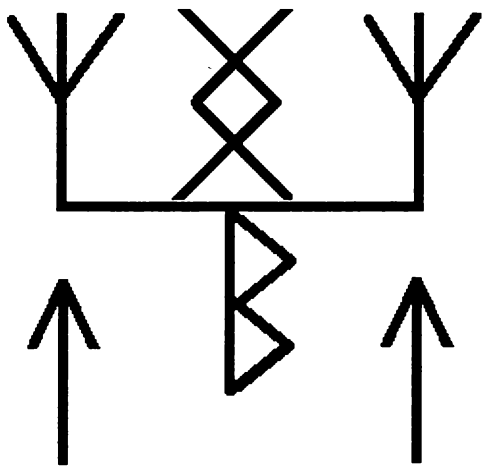
Став № 12 – Защита от вампиров

Руны става: Отила, Соулу (4).

Действие става: создает энергетический щит, защищающий от энергетических атак и вампиризма.

Пример оговора: «Создаю защитный щит на (имя)».

В наше время энергетических вампиров довольно много и от них очень сложно защититься, особенно при нежелательном разговоре. Самое важное при этом не включаться в энергетический поток с этим человеком. Можно визуализировать этот став между вами и человеком. При сильном вампиризме начинайте раскручивать став по вертикальной оси против часовой стрелки.



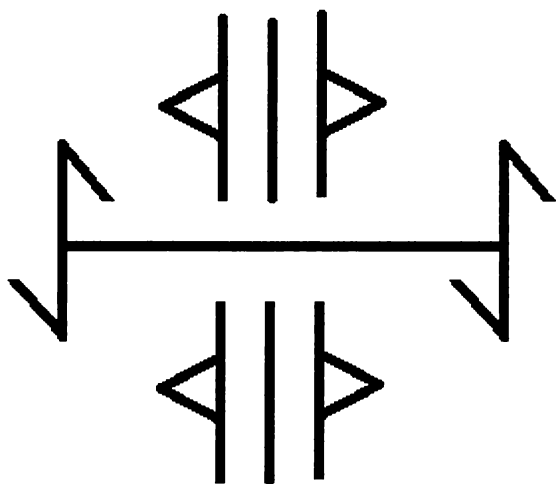
Став № 13 – Защита дома

Руны става: Альгиз (2), Ингуз, Беркана, Тейваз (2).

Действие става: защищает от вторжений, воров. В основном используется для защиты помещений, дач, дома, квартиры, офиса, машины (делается защитный талисман), больших территорий.

Пример оговора: «Устанавливаю защитный экран на эту территорию».

Если вы ставите эту защиту на территорию, хорошим дополнением будет нарисовать незаметно став на заборе по четырем сторонам света и над входной дверью. Если ставите защиту на дом — над каждым окном и над входной дверью.



Став № 14 – Вернуть воздействие обратно

Руны става: Эйваз (2), Турисаз (4), Иса (2).

Действие става: помогает обезвредить атакующего, вернуть врагу магическую атаку обратно.

Пример оговора: «Прошу вернуть порчу обратно тому, от кого пришла».

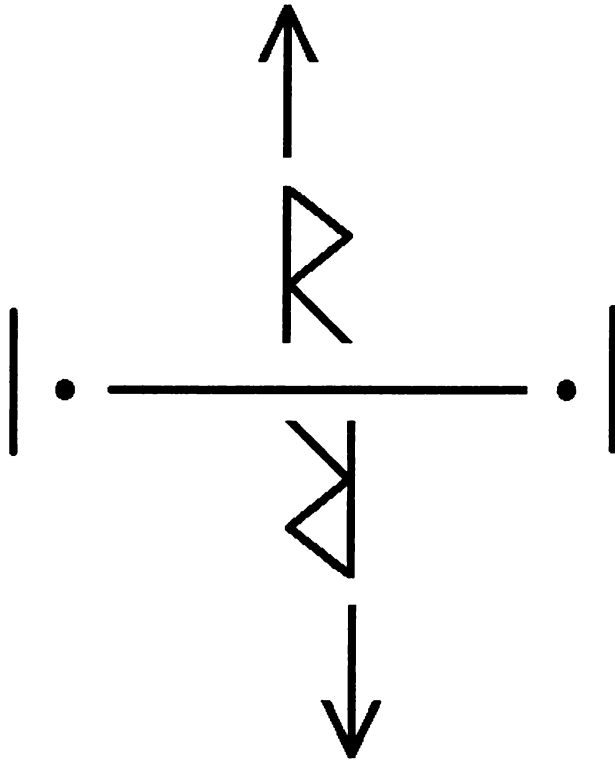
Есть два вариант использования этого става. Первый — использовать его как активную защиту. Второй — использовать совместно с одним из чистящих ставов.

СТАВЫ НА ВОССТАНОВЛЕНИЕ БИОПОЛЯ

Одним из важных элементов нашей жизни является энергия, а точнее энергетическая насыщенность. Много ли вы видите людей вокруг, которые светятся жизненной энергией?

Обычно таких людей не много. А отдых порой не восстанавливает в нужной мере.

Данные ставы помогут быстрее и качественнее восстанавливать свои силу и энергетику.




Став № 15 – Восстановление

Руны става: Иса (2), Райдо (2), Тейваз (2).

Действие става: восстанавливает целостность биополя, структурирует и уплотняет его.

Пример оговора: «Я (имя) полон энергии и бодрости».




Став № 16 – Энергия

Руны става: Гебо, Беркана, Соулу, Лагуз (2), Кено, Райдо (2), Перт.

Действие става: восстановление биополя, насыщение энергией. Дает хорошую наполненность.

Пример оговора: «Восстанавливаю все свои чакры и силы».

Подходит данный став особенно тем, кто страдает хронической потерей энергии и тем, кто активно занимается энергетическими практиками.



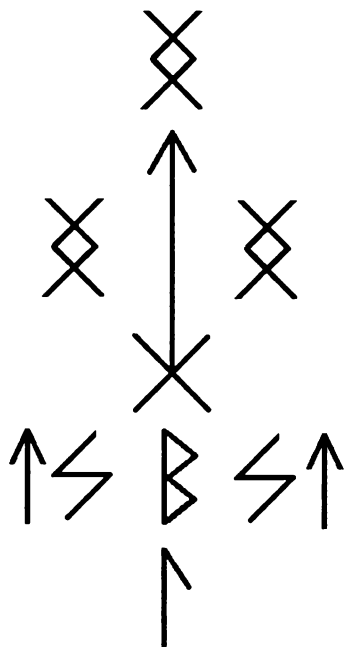
Став № 17 – Гармония

Руны става: Беркана (2), Ингуз (2), Соулу (4).

Действие става: восстанавливаете поле. Гармонизирует. Приводит в норму ИНЬ и ЯН энергии. Наполняете энергией, светом. Вихревой поток.

Пример оговора: «Восстанавливаю свою энергетику. Моя энергетика гармонична с вселенной».

Хорошо подходит став, когда не хватает по каким-то причинам мужских или женских энергий. Помогает выровнять энергетические перекосы в энергетических телах.



Став № 18 - Ян

Руны става: Тейваз (3), Гебо, Ингуз (3), Соулу (2), Беркана, Лагуз.

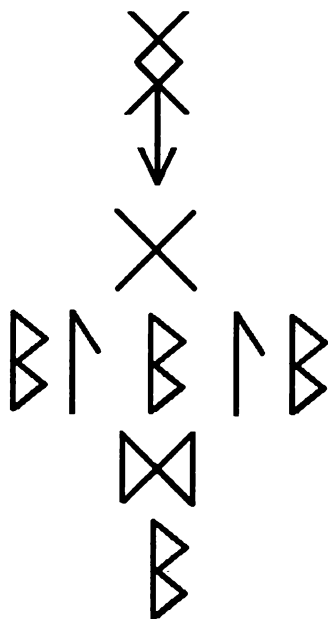
Действие става: Восстанавливает мужскую силу, энергию. Усиливает ЯН-начало в мужчинах.

Пример оговора: «Я (имя) раскрываю свою мужскую сущность и проявляюсь как мужчина».

Сильно поднимает мужские энергии. При частой работе со ставом начинается хорошая трансформация в теле, появляется больше мужских гормонов, и все подстраивается под мужские энергии. Идеально подходит для создания мужского амулета.

Обращаться только к мужским богам.

Применять на женщин не рекомендуется.



Став № 19 - Инь

Руны става: Беркана (4), Гебо, Дагаз, Лагуз (2), Тейваз, Ингуз.


Действие става: восстанавливает женскую силу. Наполняет энергией. Активизирует ИНЬ-начало.

Пример оговора: «Я (имя) раскрываю свою женскую сущность. Я есть сама женственность».

Активирует в женском теле выработку женских гормонов и перестраивает тело, делая его более женственным.

Обращаться только к женским богам.

Не рекомендуется применять на мужчинах.



Став № 20 - Долголетие

Руны става: Райдо, Лагуз (2), Отила (2), Дагаз (2).

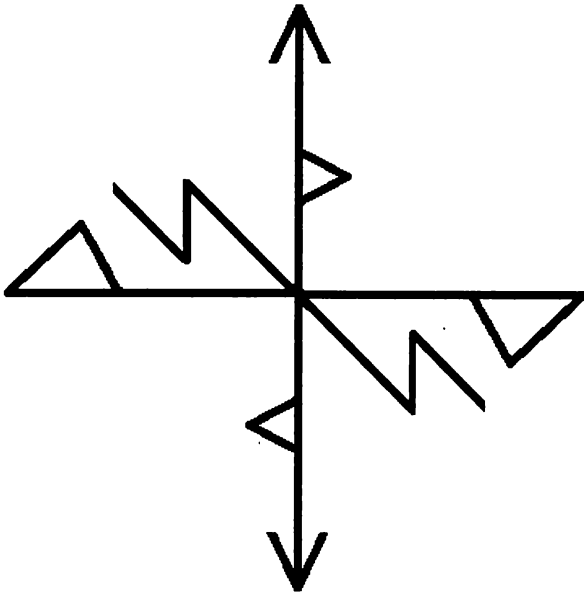
Действие става: укрепляет биополе. Способствует долголетию.

Пример оговора: «У меня долгая и гармоничная жизнь. Я (имя) полон жизненной энергии».

Замечательный став на поддержание жизненных сил. Помогает укрепить не только энергетическое биополе, но и придает физическую крепость. Подходит как для молодых, так и для людей в возрасте.

СТАВЫ НА ИЗМЕНЕНИЕ СИТУАЦИИ

Часто та или иная ситуация складывается не так, как мы этого хотим, причиняя много неудобств и негативных эмоций. В некоторых случаях достаточно почистить свое биополе и поставить защиту, чтобы ситуация начала выравниваться. Но бывает, что ситуацию надо корректировать. И в этом могут помочь ставы.




Став № 21 – Мясорубка препятствий

Руны става: Вуньо (2), Тейваз (2), Соулу (2), Турисаз (2).

Действие става: избавляет от препятствий на пути. Работает как мясорубка, устраняя негатив.

Пример оговора: «Устраняю все препятствия на пути (имя)».

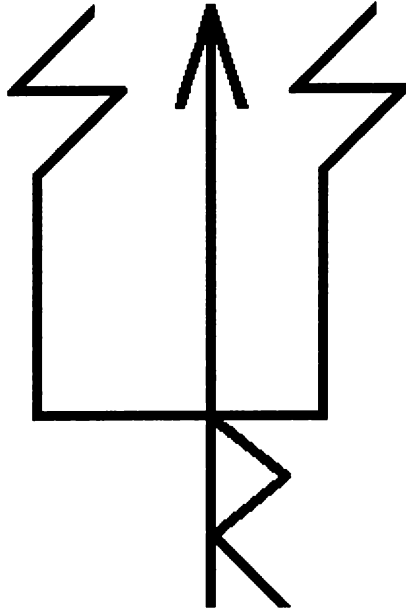


Став № 22 – Ускорение

Руны става: Эваз, Тейваз, Дагаз.

Действие става: быстрое изменение ситуации.

Пример оговора: «Проверка на работе проходит быстро и безболезненно».



Став № 23 – Справедливость

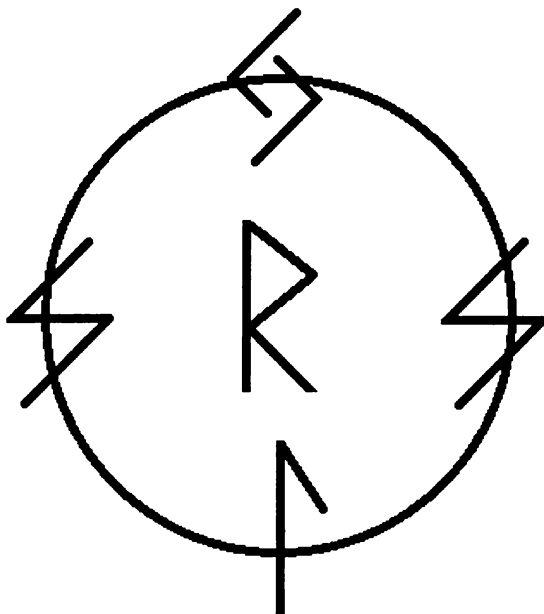
Руны става: Тейваз, Соулу (2), Райдо.

Действие става: устанавливает справедливость в ситуации.

Работает жестко.

Пример оговора: «Устанавливаю справедливость в ситуации (имя ситуации)»

Будьте осторожны! Если в ситуации нарушаете равновесие вы, то может прилететь вам.



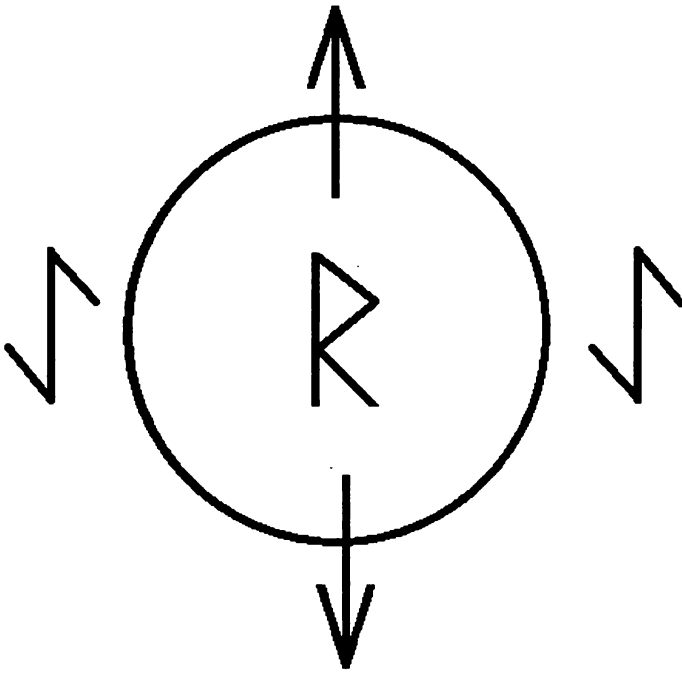
Став № 24 – Изменение ситуации

Руны става: Райдо, Соулу (2), Джера, Лагуз.

Действие става: быстро и плавно меняет ситуацию благоприятным образом. Можно использовать на любую ситуацию.

Пример оговора: «Ситуация (имя ситуации) складывается таким образом, что меня премируют за мои заслуги».

Работая с этим ставом, негативно повлиять на ситуацию в принципе нельзя. Ситуация выправляется даже без оговора в более лучшую для вас сторону.



Став № 25 – Виток судьбы


Руны става: Райдо, Эйваз (2), Тейваз (2).

Действие става: провоцирует кардинальные изменения в жизни. Меняет существующий путь на более эволюционный. Может изменить очень многое в жизни.

Пример оговора: Если вы, к примеру, обычный работник, но всегда мечтали стать выдающимся художником, но обстоятельства вам этого не позволяют, то «Я (имя) художник. Это мой путь».

Сила става будет вас выводить на тот путь, который вы выбираете. Притягивать людей, возможности, знания. Будет вводить вас на этот путь.

Так как для сильных изменений требуется много энергии, со ставом желательно работать каждую неделю и отмечать в дневнике, какие события начинают притягиваться в вашу жизнь или того человека, с которым работаете.



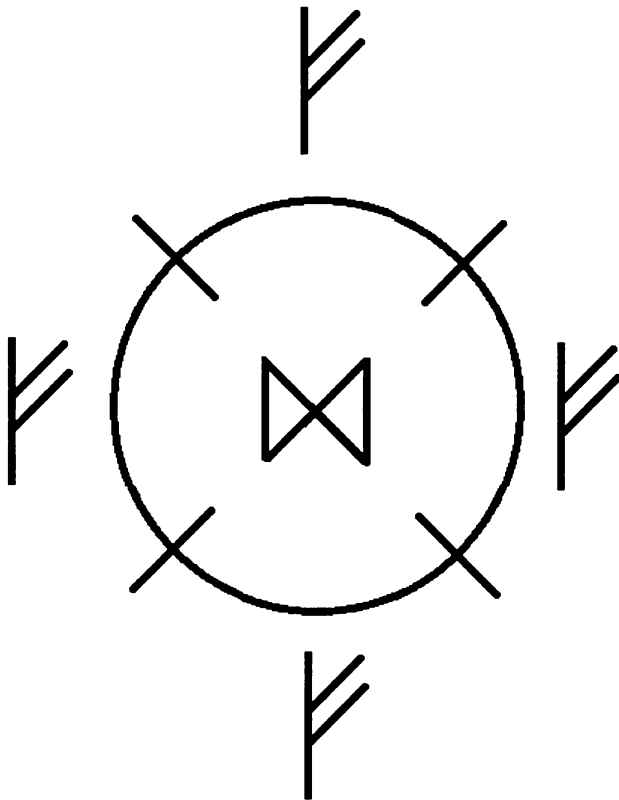
Став № 26 – Удачный день

Руны става: Феху, Тейваз (2), Перт (4).

Действие става: удачный день. Создает удачное стечение обстоятельств в течение дня.

Пример оговора: «Сегодня мне (имя) сопутствует удача во всем».

Активировать можно каждый день. Можно сделать талисман удачи для важных встреч, экзаменов, собеседований, покупок.



Став № 28 – Погода

Руны става: Дагаз, Иса (4), Феху (4).

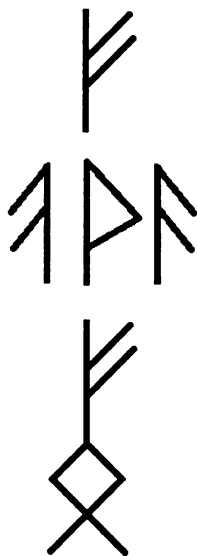
Действие става: изменение погоды.

Пример оговора: «Завтрашний день в городе (название) солнечный».

При работе со ставом «Погода» важным моментом является визуализации нужной погоды. Так как погода по своей природе пластична, даже небольшие сомнения и представления о погоде скажутся на результате.

ДЕНЕЖНЫЕ СТАВЫ

Ни для кого не секрет, что деньги и материальные блага являются одним из важных пунктов нашей материальной жизни, нашего физического тела. И материальный мир нужно уважать, а не отказываться от него.



Став № 29 – Денежный канал

Руны става: Вуньо, Ансуз (2), Феху (2), Отила.

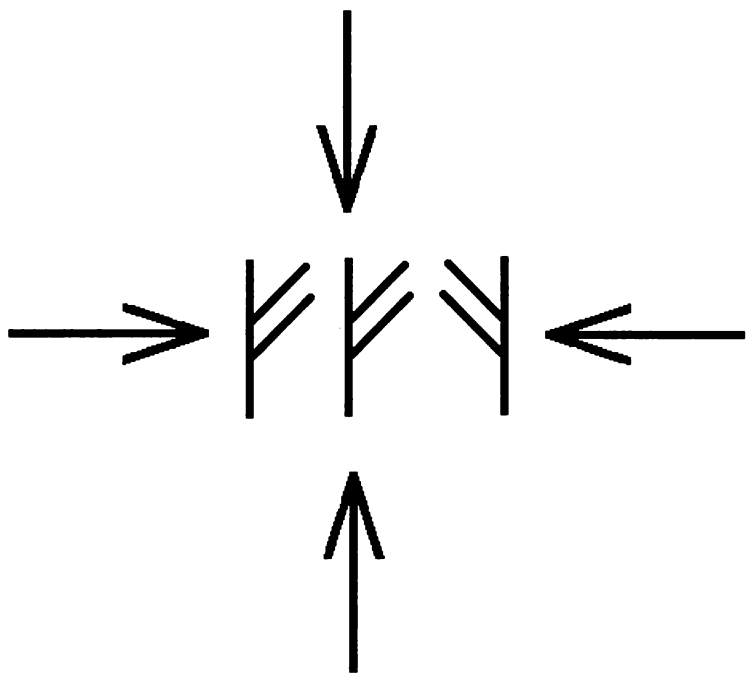
Действие става: открывает денежный канал. Открывается судьба в денежной сфере. Постоянное использование става прочищает денежные блоки и расширяет приток денег.

Пример оговора: «У меня (имя) денежный канал открыт всегда».

Многие финансовые проблемы часто связаны с тем, что просто напросто перекрыт денежный канал. Поэтому данный став является самым важным из всех денежных ставов. И если денежный канал закрыт, то, сколько ни проводи ритуалов на деньги и их притяжение, заземлите столько, сколько потянет ваш денежный канал, а если он закрыт, то ни сколько.

Работая со ставом «Денежный канал» регулярно, вы будете приятно удивлены, как денежное состояние начнет меняться в лучшую сторону.

После использования данного става может появиться желание что-то приобрести и прям очень сильно — всеми фибрами души. Это верный знак того, что денежный канал начинает открываться. И поэтому, пойдите навстречу и порадуите свою душу. Но без фанатизма!




Слав № 30 – Приумножение

Руны става: Феху (3), Тейваз (4).

Действие става: приумножение денежных средств, материальных благ.

Пример оговора: «Я (имя) удачно инвестирую денежные средства. Деньги приумножатся в два раза».

Подходит став для любых вложений и инвестиций. Вложения могут быть в себя, в образование и т.д., то есть не только в банк. Если после работы с данным ставом у вас пропадает желание куда-то инвестировать, задумайтесь. Возможно, вас силы отводят от неудачной инвестиции, которая кажется прибыльной.



Став № 31 – Притяжение

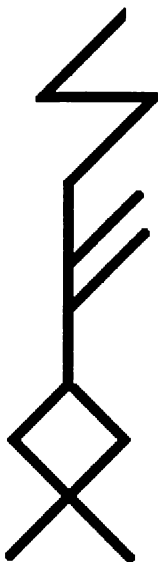
Руны става: Перт, Феху (4), Тейваз (4).

Действие става: притягивает деньги с разных сторон.

Пример оговора: «Деньги притягиваются ко мне со всех сторон самым благоприятным образом для меня».

Притянете ровно столько, сколько позволит вам ваш денежный канал. Чем больше ощущаете пустоту, работая с этим ставом, тем сильнее закрыт ваш денежный канал.

Могут притянуться идеи для бизнеса, возможности, предложения по работе и т.д.

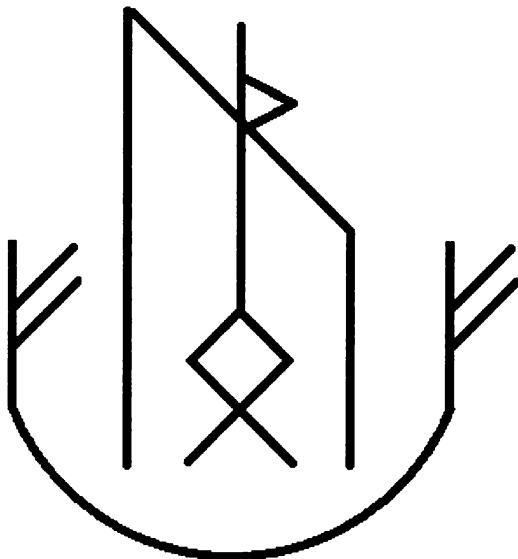


Став № 32 – Быстрые деньги

Руны става: Соулу, Феху, Отила.

Действие става: успех в деньгах. Применяется для удачных соглашений и в авантюрах. Заземляет денежный поток. И чем шире ваш денежный канал, тем сильнее эффект.

Пример оговора: «Я (имя) получаю (сумма) в течение месяца».



Став № 33 – Трудоустройство

Руны става: Уруз, Турисаз, Отила, Феху (2).


Действие става: помогает найти работу, новый проект.

Пример оговора: «Я (имя) трудоустраиваюсь в течение месяца на работу, которая мне больше всего подходит со стабильной заработной платой (сумма) ежемесячно».

«(имя) трудоустраивается в течение двух недель на должность главного бухгалтера с заработной платой (сумма). Работа находится вблизи проживания».

Хорошо работать с этим ставом в паре со ставом № 29 «Денежный канал».

В оговоре лучше описать как можно подробнее, какую вы ищите работу. Это может быть и вид деятельности, и отношения с начальством, коллективом, заработная плата, наличие командировок и карьерной лестницы. Все, что душа пожелает.




Став № 34 – Карьера

Руны става: Дагаз, Тейваз (4), Соулу (4), Феху (4).

Действие става: помогает пойти на повышение по карьерной лестнице.

Пример оговора: «В следующем месяце (имя) повышают до начальника отдела».

Рекомендую сделать талисман, который будет носить человек на себе или с собой на работу. Чтобы каждый нюанс на работе двигал ситуацию к повышению по карьерной лестнице.

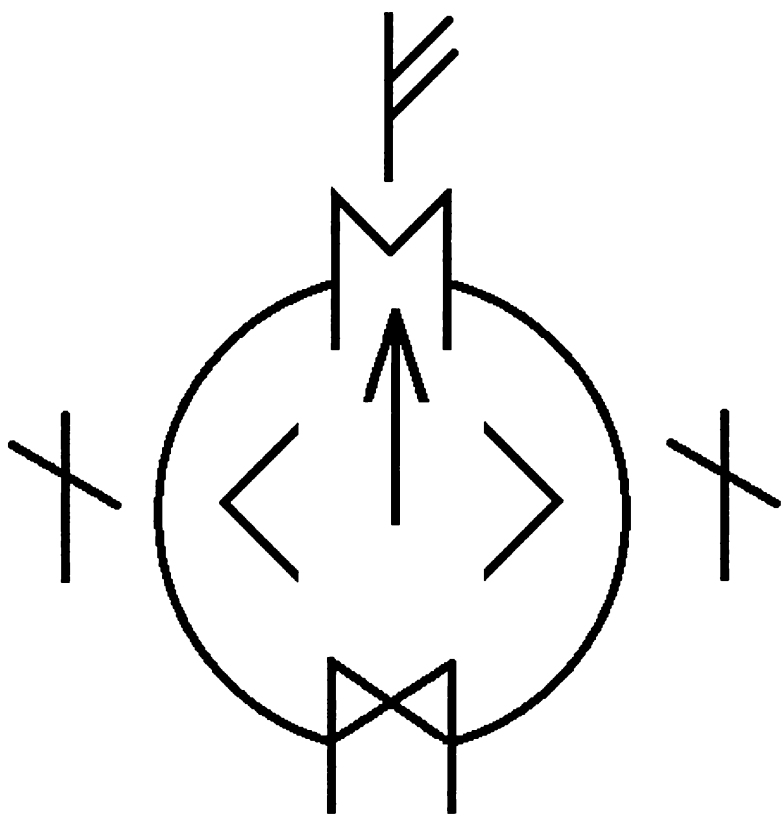


Слав № 35 – Илушество/земля

Руны става: Эваз, Феху, Отила (2).

Действие става: помогает в приобретении земли. А также ускоряет продажу собственности (гаража, коттеджа, земли, техники, квартиры).

Пример оговора: «Квартира продается за (сумма) самым удачным образом».




Слав № 36 – Вернуть деньги

Руны става: Тейваз, Кено (2), Наутиз (2), Манназ, Эваз, Феху.

Действие става: возвращает денежные средства от должника. Деньги возвращаются, когда у должника есть чем платить.

Пример оговора: «(имя) возвращает мне (имя) (сумма) быстро и легко».



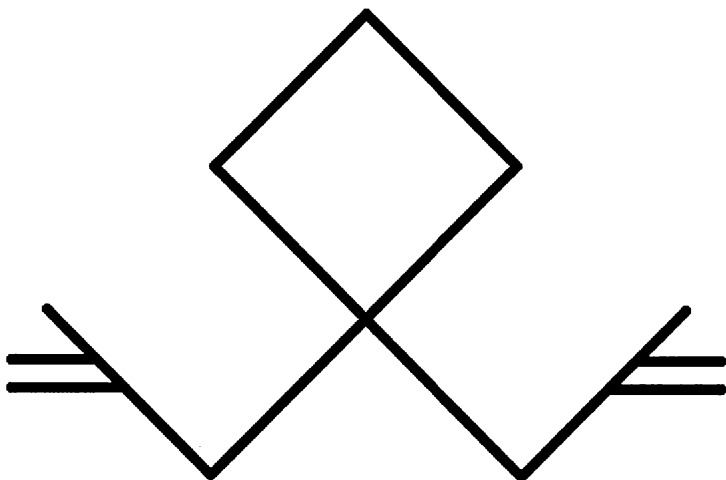
Став № 37 – Клиенты

Руны става: Тейваз, Феху (2), Джера, Манназ.

Действие става: привлекает клиентов. Создает постоянный поток клиентов.

Пример оговора: «У меня (имя) всегда есть клиенты. Клиенты идут ко мне за товаром».

Также рекомендую использовать данный став со ставом № 29 «Денежный канал».



Став № 38 – Бизнес/имущество

Руны става: Отила, Феху (2).

Действие става: помогает в приобретении имущества, больших покупок. В бизнесе помогает утвердиться, структурироваться.

Пример оговора: «Я (имя) приобретаю 2-хкомнатную квартиру в районе набережной в этом году».


«Мой бизнес (название бизнеса) конкурентоспособный и развивается наилучшим образом для меня и людей».

Если у вас бизнес, можно повесить в помещении, где обычно принимаются основные решения.

СТАВЫ НА ПРИВЛЕКАТЕЛЬНОСТЬ

Каждый человек хочет быть привлекательным. Некоторые люди источают поразительный магнетизм, к ним тянет. При этом, они не отличаются поразительной красотой, зачастую это обычная внешность.

Ставы данного раздела предназначены для раскрытия своего магнетизма и притягательности, активируя сексуальные центры. При длительном воздействии меняется состав феромонов.

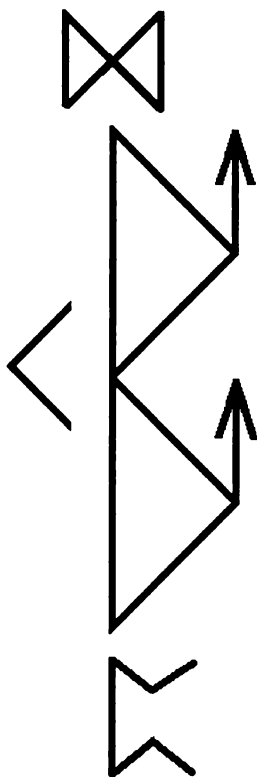


Став № 39 - Мужское либидо

Руны става: Ингуз, Кено (2), Лагуз, Тейваз, Перт, Беркана (2).

Действие става: Раскрывает и усиливает природную мужскую сексуальную энергию. Повышает либидо. Сексуальная

Пример оговора: «Я (имя) сексуален и притягателен».

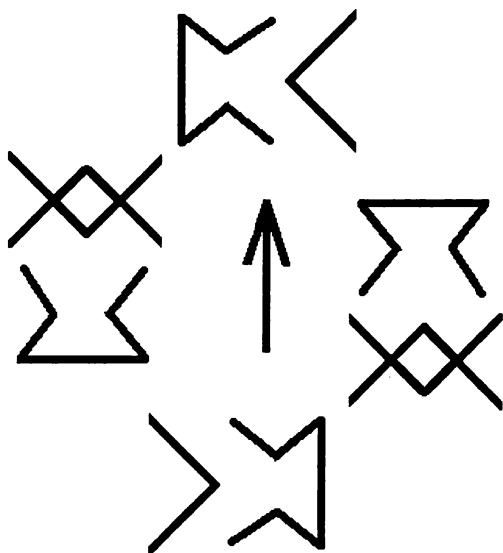


Став № 40 – Женское либидо

Руны става: Беркана, Тейваз (2), Дагаз, Кено, Перт.

Действие става: раскрытие и усиление женской природной энергии.

Пример оговора: «Я (имя) сексуальна и очаровательна».




Став № 41 – Мужественность

Руны става: Тейваз, Перт (4), Кено (2), Ингуз (2).

Действие става: увеличивает мужскую привлекательность, природный магнетизм. Придает уверенность и раскрывает в мужчине мужественность. Усиливает сексуальные центры и повышает плодovitость.

Пример оговора: «(имя) сексуален и мужественен».



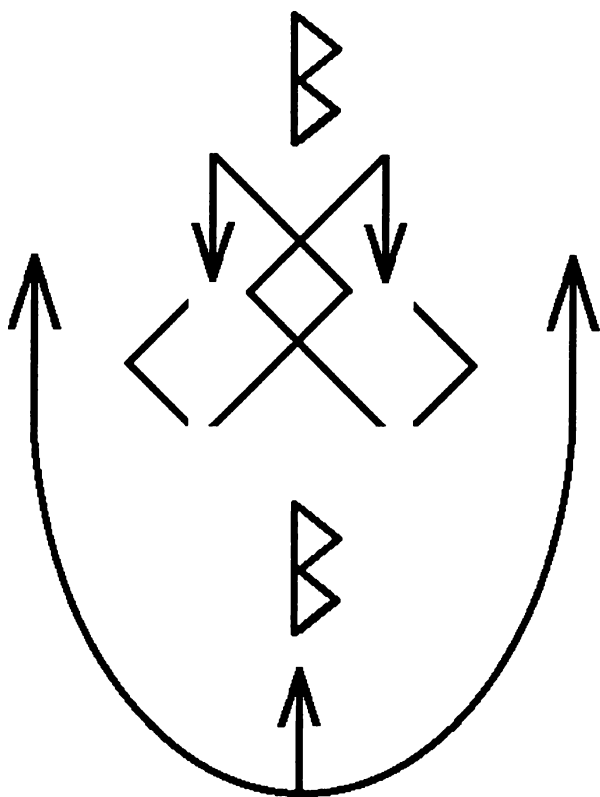
Став № 42 – Женственность

Руны става: Кено, Беркана (4), Перт (4).

Действие става: увеличивает женскую привлекательность, очарование, магнетизм. Раскрывает женственность. Активирует сексуальные центры и повышает плодовитость.

Пример оговора: «(имя) раскрывает свою женственность».

Подходит став также для беременности.

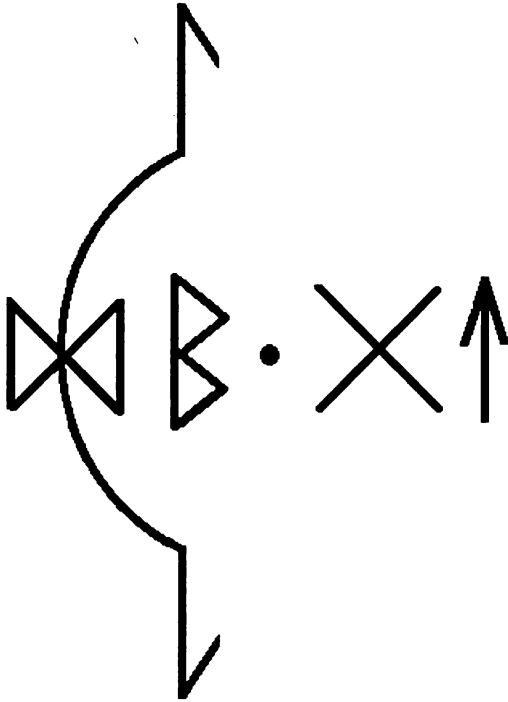


Став № 43 – Мужская сила

Руны става: Ингуз, Тейваз (5), Кено (2), Беркана (2).

Действие става: рост мужской силы, в т.ч. и на физическом уровне. Помогает избавиться от комплексов сексуальной неполноценности.

Пример оговора: «Мужское достоинство (имя) растет, полно сил и сексуальности».



Став № 44 – Женская сила

Руны става: Дагаз, Лагуз (2), Беркана, Гебо, Тейваз.


Действие става: увеличивает женскую силу, способствует росту груди. Помогает преодолеть комплексы сексуальной неполноценности.

Пример оговора: «Грудь у (имя) растет, она упругая и сексуальная».

СТАВЫ НА ОТНОШЕНИЯ

Отношения — это одна из сложных тем современного общества. Она волнует каждого и является частью нашей жизни. Как ни крути, а идеальных отношений не бывает. Только оба партнера могут сделать отношения гармоничными и приблизить их к чему-то совершенному. Данный раздел поможет над созданием связей между людьми и их гармонизации. Скажи «Нет» одиночеству.

Есть один интересный нюанс: если сексуальные центры у человека не активны или малоактивны, создать отношения будет сложно. Особенно тем людям, у которых вечно не складываются отношения. Поэтому рекомендую работать этими ставами совместно со ставами из предыдущего раздела «Ставы на привлекательность».



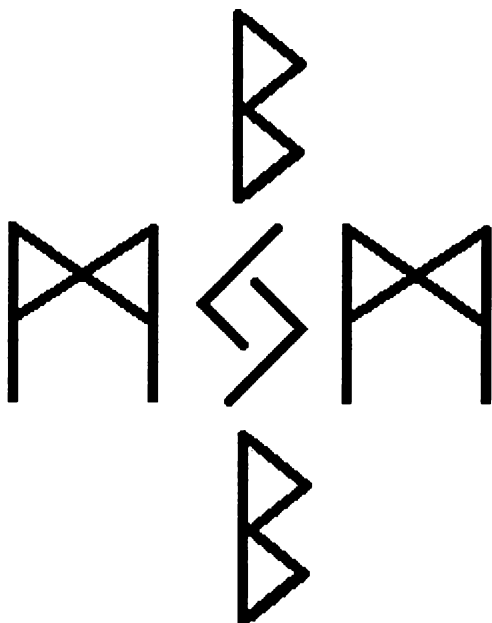
Слав № 45 – Привлечение мужчин

Руны става: Джера, Ингуз (2), Манназ (2).

Действие става: привлекает мужчин. Работает так, что в вашем окружении становится больше мужчин — потенциальных партнеров.

Пример оговора: «Вокруг (имя) мужчины любят ее, заботятся и делают предложения выйти замуж».

При работе с данным ставом рекомендую на женщину использовать став № 40 «Женское либидо» или № 42 «Женственность».




Став № 46 – Притяжение женщин

Руны става: Джера, Беркана (2), Манназ (2).

Действие става: привлекает женщин. Аналогично предыдущему ставу, в вашем окружении становится больше женщин — потенциальных партнеров для мужчин.

Пример оговора: «К (имя) идут свататься красивые женщины, которые любят и заботятся о нем».

Также рекомендую для эффективности на мужчину использовать став № 39 «Мужское либидо» или № 41 «Мужественность».



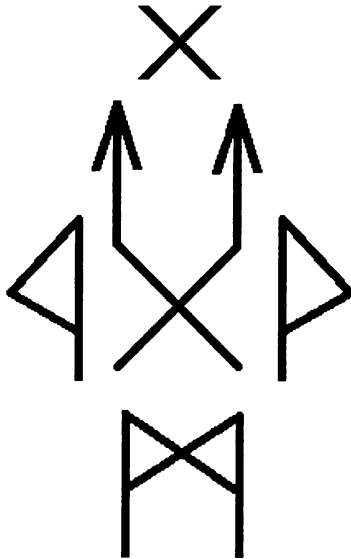
Став № 47 - На всю жизнь

Руны става: Манназ, Гебо (3), Перт, Кено (2), Вуньо, Лагуз (2).

Действие става: с помощью данного става можно заказать человека для идеальных отношений, гармоничных по всем параметрам. Так сказать, человека на всю жизнь.

Пример оговора: «Елена создает гармоничные во всех сферах отношения с молодым человеком, который гармонично дополняет ее, взаимно любит, уважает, заботится. В течение года они создают семью и живут счастливо в единстве друг с другом».

При заказе человека лучше всего, как и при заказе работы, описать как можно больше нюансов и качеств партнера: привычки, интересы, предпочтения, характер, деятельность, статус, духовное развитие, отношение к людям, взгляды на жизнь, мировоззрение и т.д.




Став № 48 – Бракный союз

Руны става: Гебо (2), Тейваз (2), Вуньо (2), Манназ.

Действие става: помогает выйти замуж или жениться. Закрепляет отношения.

Пример оговора: «(имя) и (имя) в этом году по взаимному согласию играют свадьбу».

«Елена удачно и по любви выходит замуж в течение года».




Став № 49 – Покровитель

Руны става: Гебо, Теваз (4), Манназ (4), Отила (4).

Действие става: на обретение покровительства (покровителя).

Пример оговора: «В жизни (имя) появляется покровитель, который поддерживает его (ее) в материальном вопросе до тех пор, пока это необходимо».

При заказе себе покровителя в любом вопросе есть один нюанс — закон о равноценном обмене. Так как покровитель будет в чем-то помогать или поддерживать, вы будете ему чем-то платить. Это может быть что угодно. И лучше это указать в оговоре, чем конкретно вы будете платить равноценно вашему покровителю.

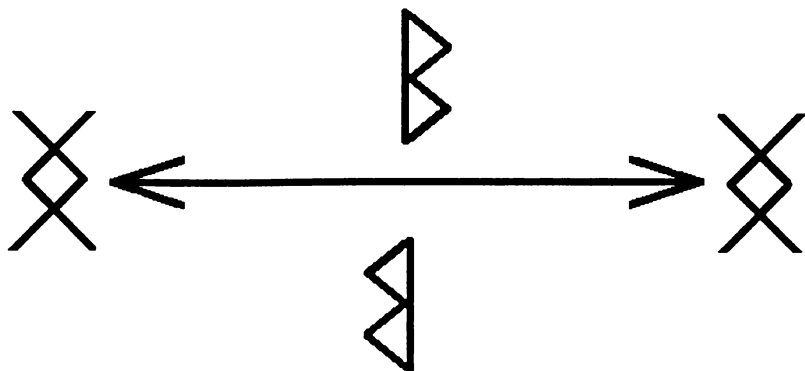


Став № 50 – Новые знакомства

Руны става: Манназ, Гебо, Уруз.

Действие става: привлечение друзей, новые знакомства.

Пример оговора: «У (имя) появляется верный интересный друг, с которым он (она) проводит совместно время, и они получают от общения массу позитивных эмоций».

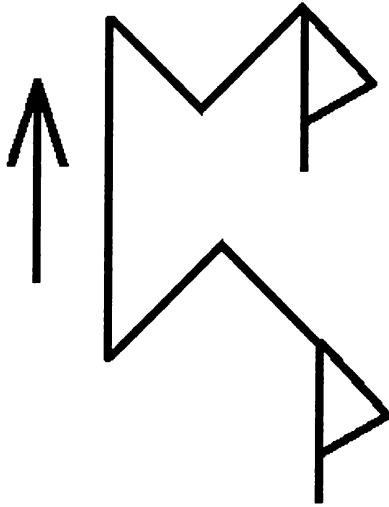


Став № 51 – Гармония отношений

Руны става: Теваз (2), Беркана (2), Ингуз (2).

Действие става: гармонизирует отношения, выравнивает их. Помогает обоим партнерам осознать в отношениях себя и свою роль.

Пример оговора: «У (имя) гармоничны отношения с (имя)».




Став № 52 – Понимание

Руны става: Перт, Вуньо (2), Тейваз.

Действие става: помогает обрести понимание между партнерами.

Пример оговора: «Общение (имя) с (имя) наполнено взаимом уважением и пониманием».



Став № 53 – Стрась

Руны става: Гебо, Кено (4), Вуньо (4).

Действие става: возобновляет страсть в отношениях. Прогоняет холод в душе у партнеров. Насыщает отношения яркими красками. Помогает развеять «бытовуху» и скуку.

Пример оговора: «Отношения (имя) с (имя) наполнены страстью, массой позитивных эмоций и новыми впечатлениями».

ТАВЫ НА РАСКРЫТИЕ СИЛ

Данный раздел посвящен тем людям, которые хотят раскрыть в себе магический потенциал и свой путь, научиться видеть и воспринимать информацию с окружающего мира по своему запросу.

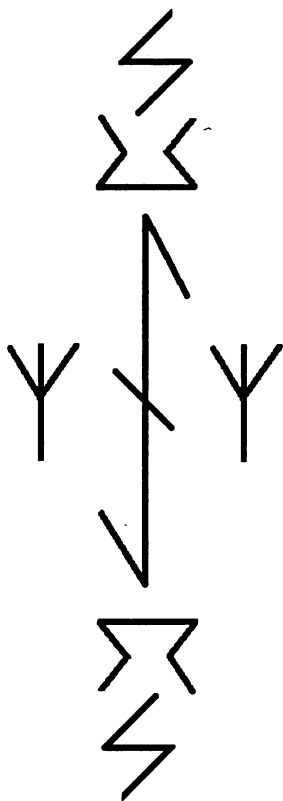


Став № 54 – Потенциал

Руны става: Перт, Эйваз.

Действие става: развитие магического потенциала, заложенного от рождения. Повышает восприимчивость к информационным потокам. Особенно полезен став для медиумов.

Пример оговора: «Магические способности, заложенные в (имя) от рождения, раскрываются быстро и гармонично».



Став № 55 – Кундалини


Руны става: Эйваз, Нуатиз, Перт (2), Соулу (2), Альгиз (2).

Действие става: поднимает кундалини. Расширяет сознание. Помогает открыть и развивать магические способности. Действует быстро и жестко.

Пример оговора: «Кундалини (имя) поднимается. У (имя) появится способность (название способности)».

«Сознание (имя) расширяется и развивается».

Работать с этим ставом необходимо осторожно, т.к. резкое поднятие кундалини может быть для разума шокирующим. Не рекомендуется использовать став людям с неуравновешенной психикой.



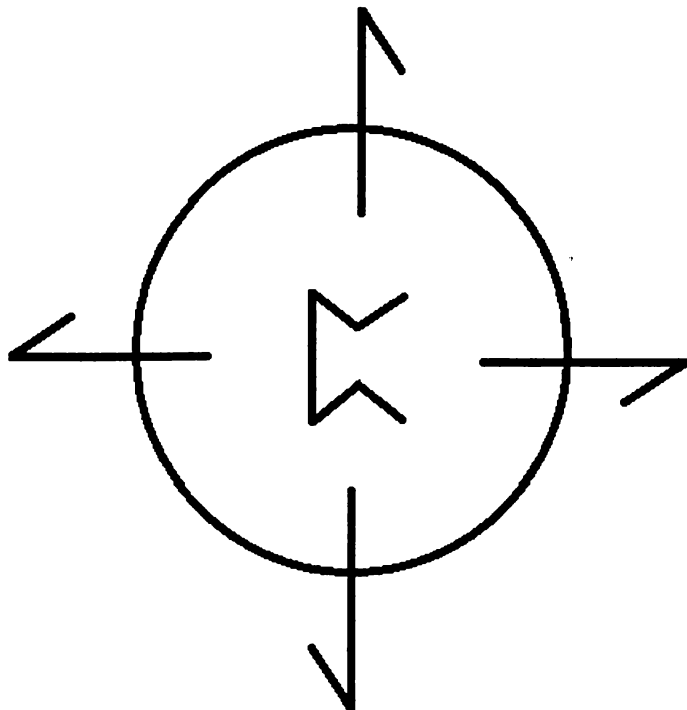
Став № 56 – Канал ясновидения

Руны става: Ансуз (2), Отила, Гебо, Эйваз.

Действие става: канал видения. Развивает ясновидение, яснослышание, ясновидение. Подключает к информационному полю Земли.

Пример оговора: «У (имя) открыт третий глаз». «Канал ясновидения открыт у (имя). Любая информация приходит по первому запросу (имя)».

При использовании активизирует третий глаз и наполняет его энергией.



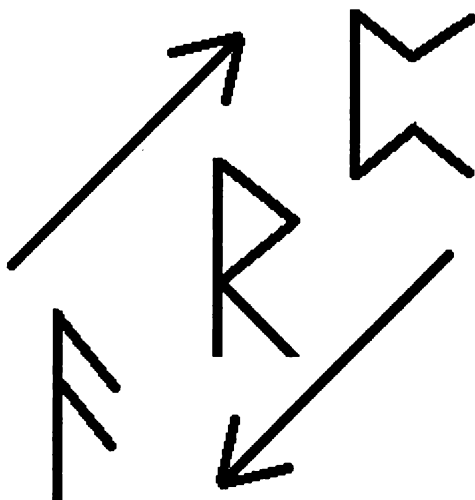
Став № 57 – Развитие видения

Руны става: Перт, Лагуз (4).

Действие става: развивает интуицию, яснознание. Повышает чувствительность к информационным потокам и облегчает с ними контакт. Помогает развить видение.

Пример оговора: «Я (имя) вижу тонкие планы, ауру, события прошлого, настоящего и будущего».

«Я (имя) чувствую информацию и легко ее считываю с людей и предметов».



Став № 58 – Предназначение

Руны става: Тейваз (2), Ансуз, Райдо, Перт.

Действие става: помогает найти свое место в этом мире, самореализоваться.

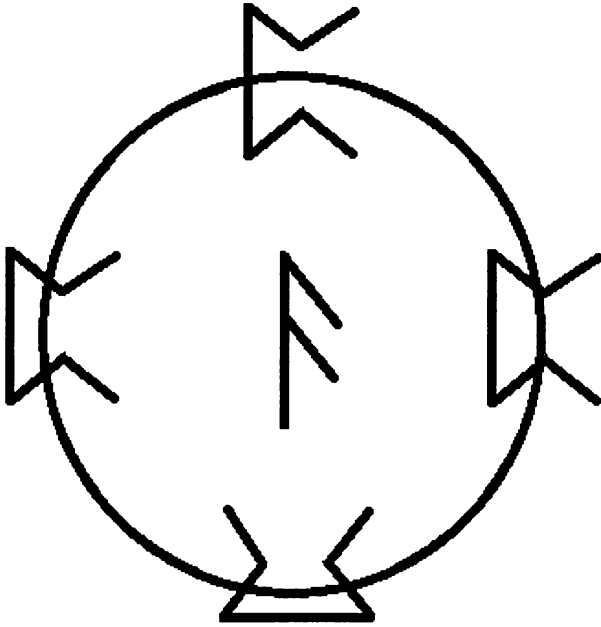
Пример оговора: «Я следую своему предназначению».

«(имя) чувствует свой путь, свое предназначение, свой путь».

«(имя) самореализуется в гармонии со своим предназначением и вселенной».

СТАВ ОТ ВРАГОВ

Часто люди сталкиваются с недоброжелателями и завистниками, которые улыбаются в лицо и делают за спиной всякие гадости. Данный раздел посвящен обнаружению врагов и их влияний. А также для тех, кто ищет справедливости в этом мире.



Став № 59 – И станет тайное явным

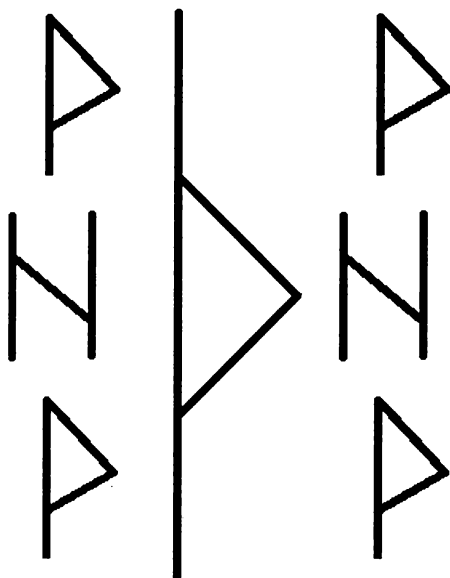
Руны става: Ансуз, Перт (4).

Действие става: выявляет скрытых врагов, скрытое магическое воздействие. Враги, так или иначе, дадут о себе знать (звонить, писать, случайно встречаться на улице, о них начинают разговаривать люди).

Пример оговора: «Выявляю всех врагов, которые вредят мне и моей семье. Объявитесь, дайте о себе знать».

«Выявляю скрытые магические воздействия на (имя)».

Обычно действие става начинает проявляться буквально сразу после его использования. Недоброжелатели могут объявиться в течение недели. Чем проще считать недоброжелателя и его злые намерения по отношению к человеку, тем быстрее он выявится.



Став № 60 – Избавление от врагов

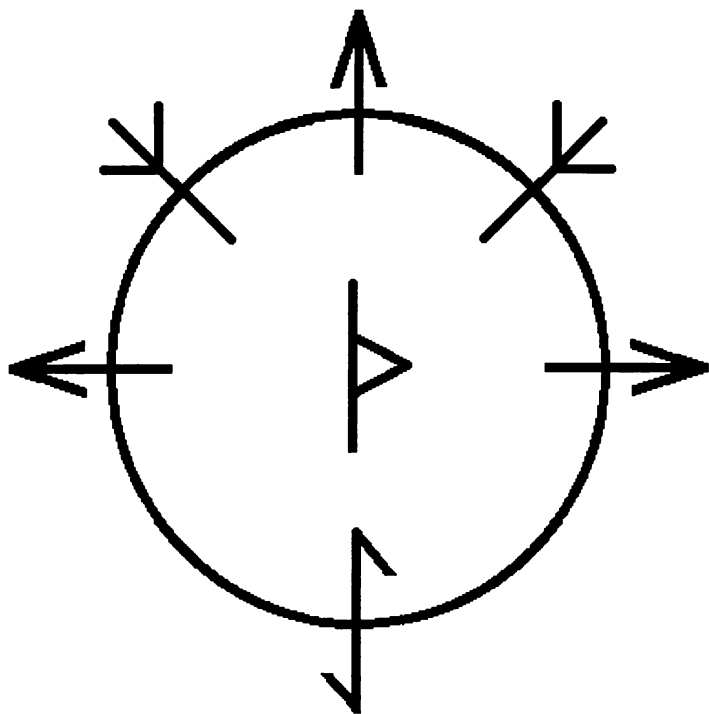
Руны става: Турисаз, Хагалаз (2), Вуньо (4).

Действие става: помогает избавиться от врагов как таковых, разрывая с ними все связи. Очищает путь от врагов.

Получается будто вы и враги живете в разных мирах, и они забывают о вас.

Пример оговора: «Врагов у (имя) нет».

«Все мои враги исчезают. Мой путь свободен от врагов».



Став № 61 - Наказание по справедливости

Руны става: Турисаз, Тейваз (3), Альгиз (2), Эйваз.

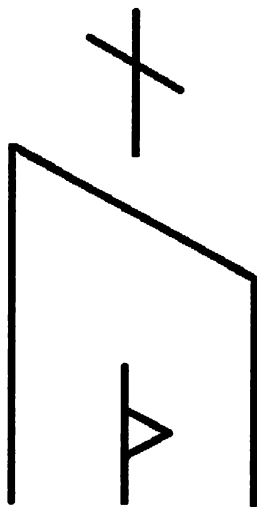
Действие става: наказывает врагов, видимых — невидимых. Наказание идет по космическим законам. Если человек вам вредит, его накажут, не вредит — не накажут.

Пример оговора: «Тот, кто вредит мне и моей семье наказан по справедливости».

«Все враги (имя) видимые и невидимые получают по своим заслугам, и весь вред, причиненный (имя), возвращается им обратно».

СТАВЫ ИСПОЛНЕНИЯ И ПРЕОДОЛЕНИЯ

Бывают ситуации, когда сложно, страшно, а прошлое тяготит и не отпускает. А удача и изобилие будто обходят стороной. Будто нет свободы. Этот раздел поможет освободиться от многих тяжестей прошлого и поможет получить ощущение свободы и радости.



Слав № 62 – Преодолеть страх

Руны става: Уруз, Турисаз, Наутиз.


Действие става: помогает преодолеть страх.

Пример оговора: «Стираю из подсознания (имя) страх высоты».

«Я (имя) преодолеваю все свои страхи».

«Страха потери близкого человека больше нет».

Лучше страх выписать на бумагу, его нарисовать цветными карандашами и дать ему имя. И в оговоре использовать уже имя страха. В конце став и рисунок со страхом сжечь.



Став № 63 – Сжигание прошлого

Руны става: Тейваз (4), Соулу (4), Хагалаз (2), Турисаз (2).

Действие става: сжигает, разрушает события прошлого.

Возвращает энергию, затраченную в прошлом.

Пример оговора: «Сжигаю (название события) и возвращаю себе свою энергию».

Рекомендую, перед тем как работать со ставом, выписать все негативные события и мысли, которые были в прошлом. Особенно следует выписать события, которые были самыми болезненными.

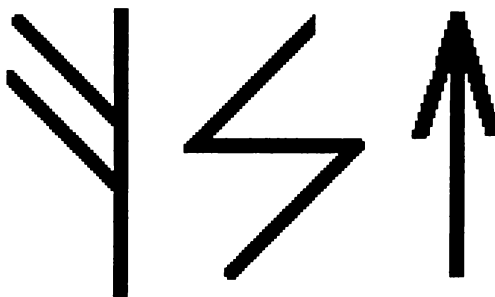
Далее работать со ставом можно двумя способами.

Активировать став, думать о негативном событии и представлять, как оно сгорает в очищающем огне става, и вам возвращается энергия.

Второй способ.

Заряжаете этим ставом свечу. А потом сжигаете в пламени этой свечи все свои негативные события. События можно написать на небольших листочках бумаги, чтобы было удобнее. Так же свечу удобно и более этично использовать для этой процедуры другому человеку.

Повторять сжигание прошлого можно столько раз, сколько это нужно, пока не исчезнет весь негатив. Во время сжигания прошлого и некоторое время после, может чувствоваться тяжесть, литься слезы, эмоциональная нестабильность и т.п. Этого не стоит пугаться, идет процесс очищения.



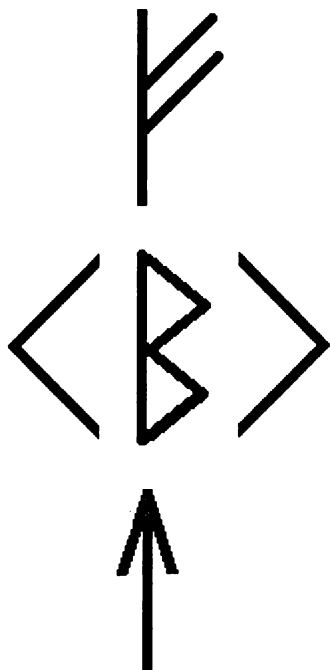
Став № 64 – Успех

Руны става: Феху, Соулу, Тейваз.

Действие става: достижение успеха. Можно применять на любую ситуацию.

Пример оговора: «Я (имя) успешно сдам экзамен по химии на отлично»».

«Я (имя) успешный бизнесмен. У меня получается все, что я хочу, легко и быстро».



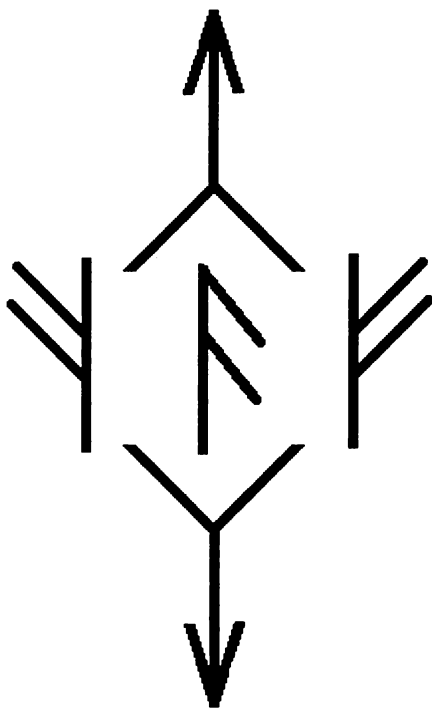
Став № 65 – Канал изобилия

Руны става: Беркана, Кено (2), Тейваз, Феху.

Действие става: открывает канал изобилия. Так же один из способов его использования — повышение урожайности.

Пример оговора: «Я (имя) есть поток изобилия материальных благ и счастья».

«Дача приносит мне (имя) изобильный урожай помидоров».



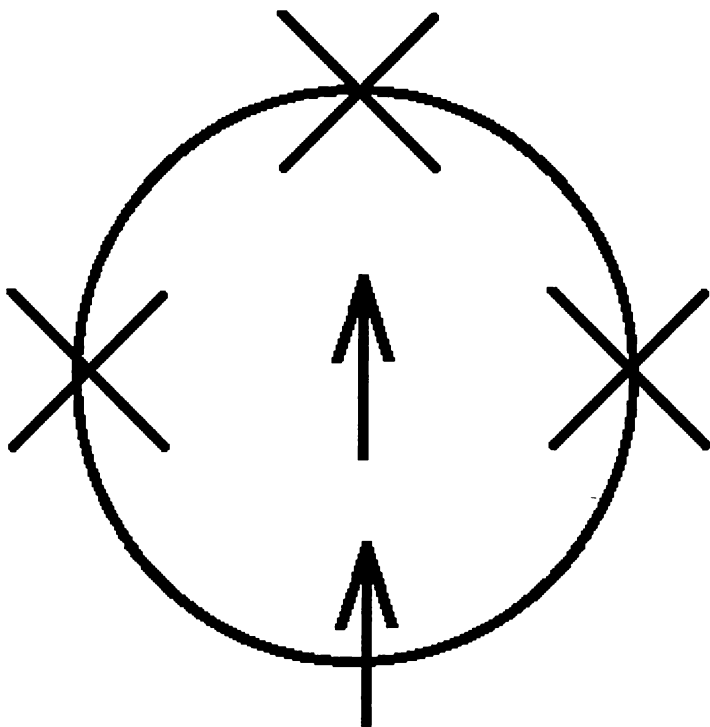
Став № 66 – Канал удачи

Руны става: Ансуз, Феху (2), Кено (2), Тейваз (2).

Действие става: открывает канал удачи.

Пример оговора: «У (имя) открыт канал удачи. (имя) есть удача во всех сферах жизни».

Один из самых прекрасных ставов. Работая с ним, может появиться ощущение свободы и радости. А желания, которые казались невозможным, станут ближе и красочнее.



Став № 67 – Уважение/слава


Руны става: Тейваз (2), Гебо (3).

Действие става: обретение славы, уважения в обществе.

Пример оговора: «Коллектив, где работает (имя), уважает и ценит его».

«У (имя) добрая слава как о лучшем мастере своего дела».

«(имя) уважают все за то, что он есть».



Став № 68 - Большая цель

Руны става: Феху, Эваз (4), Тейваз (4).

Действие става: исполнение желаний. Помогает в достижении глобальных целей.

Для работы со ставом напишите глобальную цель и шаги, которые необходимо сделать для достижения этой цели. И как можно подробнее опишите все нюансы и вживитесь в эту цель. Так, чтобы появилось ощущение, что она осуществилась. Ощутите все эмоции, которые вы будете испытывать. Какие они? Если нужно дополните картину

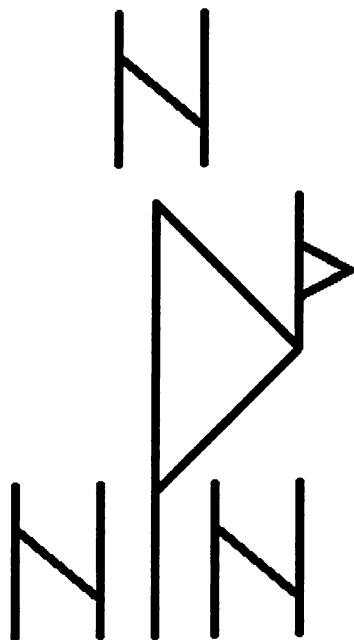
чем-то еще. И когда вы получите полное удовлетворение от того, что вы получили, превратите это событие в предмет. Предмету можно дать так же имя.

Так как желание глобальное, то и работать над ним надо постоянно. События начнут постепенно складываться так, как нужно для достижения этой цели. И корректировать рекомендую такие вещи каждую неделю.

СТАВЫ ДЛЯ ЦЕЛИТЕЛЬСТВА

Данный раздел создан для того, чтобы помочь исцелиться от разных недугов и болезней. Прежде всего, на информационном и энергетическом уровнях. Также стоит понимать, что любая болезнь — это негативная эмоция и деструктивная информация, которая локализовалась в каком-то органе и вызвала болезнь. Поэтому, когда работаем со ставами, стараемся осознать и понять, что это за эмоция и заземляем ее через энергию става.

Обратите внимание, что я не призываю вас отказываться от таблеток, трав и медицинской помощи. Потому что и то, и другое нужно в нашем мире. А работа со ставами — это энергетический уровень.



Слав № 69 – От депрессии

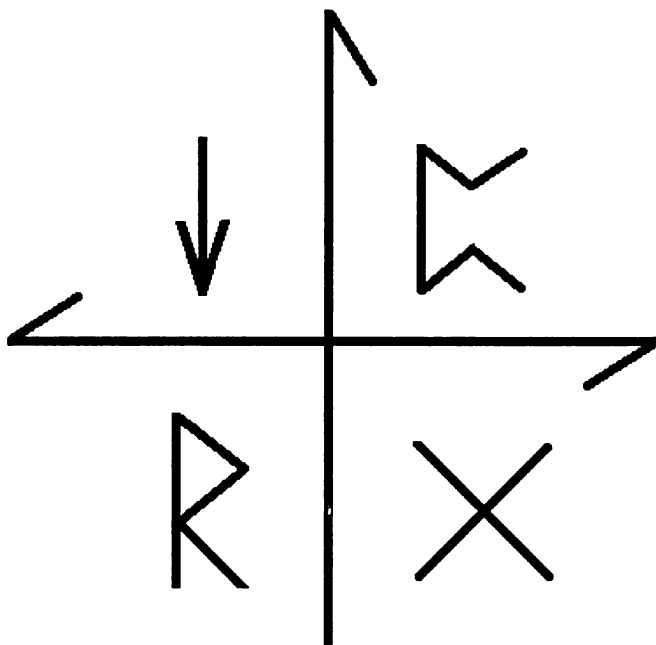
Руны става: Вуньо, Хагалаз (3), Турисаз.

Действие става: от депрессии. Выводит из тяжелых депрессивных состояний.

Пример оговора: «Отдаю деструктивную программу депрессии (имя) на заземление».

«(имя) исцеляется от депрессии».

Работаем со ставом до тех пор, пока состояние депрессии не исчезнет полностью.

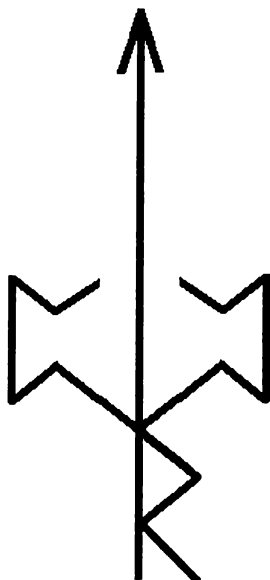


Став № 70 – Равновесие

Руны става: Лагуз (3), Тейваз, Перт, Райдо, Гебо.

Действие става: снимает головную боль, усталость. Выводит в равновесное состояние.

Пример оговора: «(имя) исцеляется от головной боли».




Став № 71 – Снять давление/стресс

Руны става: Тейваз, Перт (2), Райдо.

Действие става: снимает давление, стресс.

Пример оговора: «Деструктивная программа, вызывающая повышенное давление у (имя) вытащена и заземлена».

«(имя) живет без стресса. Весь стресс заземлен».



Став № 72 – Плодовитость

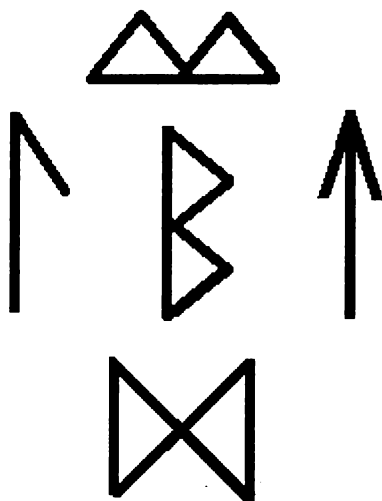
Руны става: Беркана, Ингуз, Тейваз (2), Перт (2), Дагаз.

Действие става: лечение бесплодия как мужского, так и женского. Помогает забеременеть

Пример оговора: «(имя) плодовит(а)».

«(имя) способен (способна) к деторождению».

«Деструктивная программа, мешающая рождению ребенка у (имя), вытащена и заземлена».



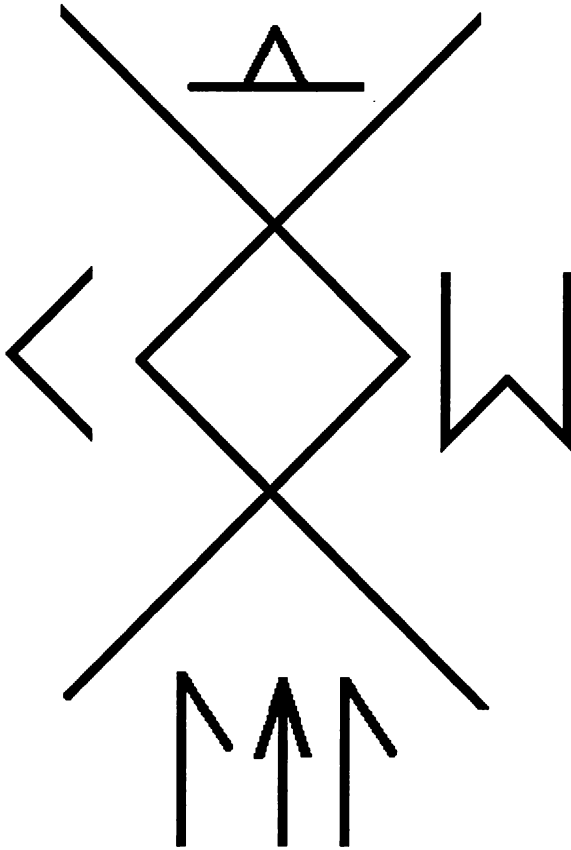
Став № 73 – Счастливая грудь

Руны става: Беркана (2), Дагаз, Лагуз, Тейваз.

Действие става: лечение заболеваний груди, опухолей.

Пример оговора: «Все деструктивные эмоции и мысли в груди у (имя) выгашены и заземлены».

«Грудь (имя) исцелена».



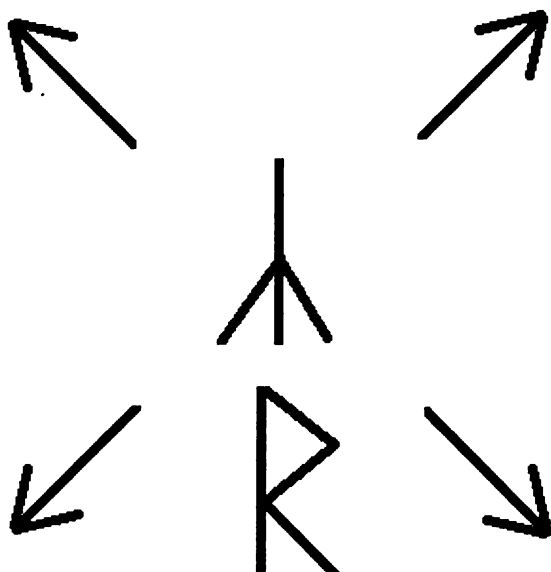
Став № 74 – Мужской Дух

Руны става: Ингуз, Турисаз, Кено, Эваз, Лугуз (2), Тейваз.

Действие става: лечение мужских болезней. Поднимает либидо.

Пример оговора: «Все деструктивные программы, эмоции и мысли у (имя) в половом органе выгашены и заземлены».

«Половой орган (имя) исцеляется».



Став № 75 – Изгнание


Руны става: Альгиз, Райдо, Тейваз (4).

Действие става: лечение опухолевых заболеваний, профилактика онкозаболеваний. Действует, нейтрализуя опухоль и выводя ее из организма.

Пример оговора: «Все деструктивные программы, эмоции и мысли, вызвавшие опухоль (место опухоли) у (имя), вытасчены и заземлены».

«(имя) исцеляется от опухоли».

«(имя) исцеляется от всех негативных эмоций и мыслей».



Став № 76 – Иммунистет

Руны става: Перт, Гебо, Райдо (2), Джера.

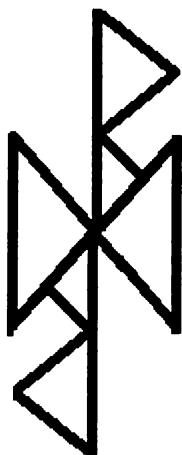
Действие става: общее оздоровление организма. Обновление клеток, иммунной системы. Мягко выводит камни из почек.

Пример оговора: «Иммунитет у (имя) сильный и работает прекрасно».

«Все камни из почек (имя) растворяются».

«Все деструктивные программы, эмоции и мысли вытащены и почек (имя) и заземлены».

«Все клетки (имя) живы и здоровы».



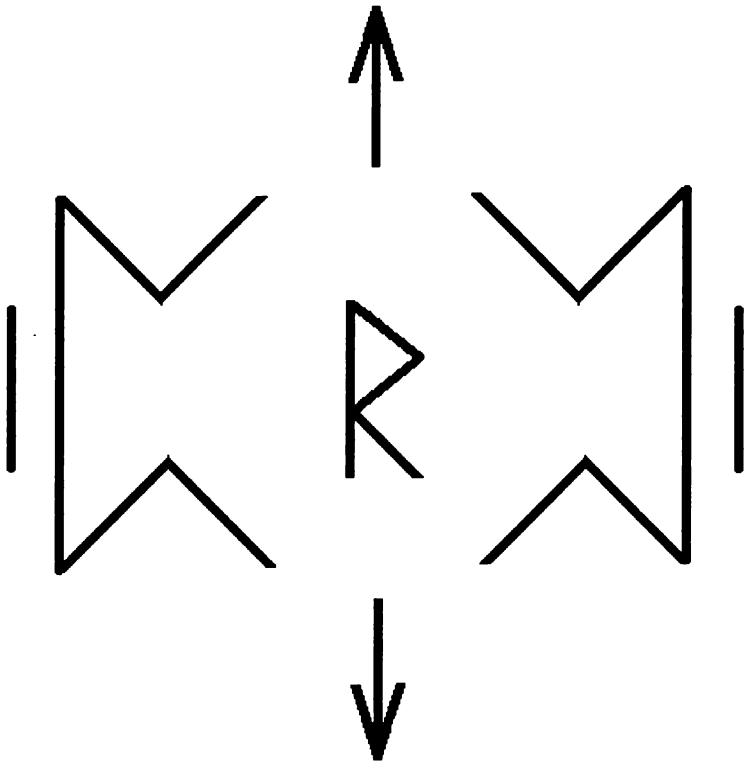
Став № 77 – Сердце

Руны става: Дагаз, Райдо (2).

Действие става: лечение сердца, порока сердца. Очищает лимфатическую систему.

Пример оговора: «Все деструктивные программы, эмоции и мысли в сердце и лимфе (имя) вытащены и заземлены».

«Сердце (имя) исцелено».



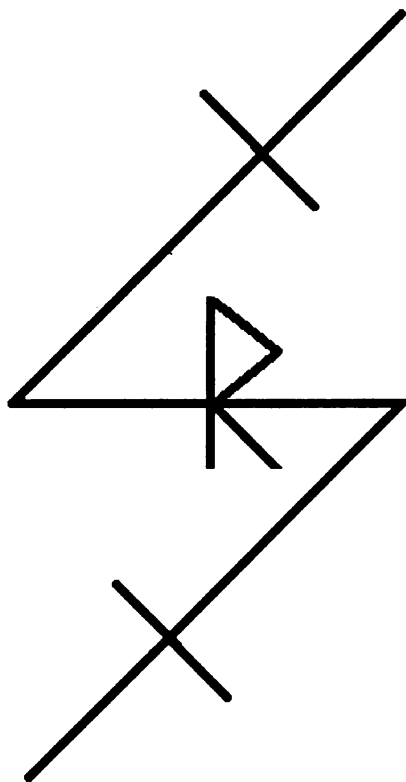
Став № 78 – Против простуды

Руны става: Райдо, Перт (2), Иса (2), Тейваз (2).

Действие става: лечение простудных, вирусных заболеваний. Подавляет воспалительные процессы.

Пример оговора: «Все деструктивные энергии и мысли, ослабившие иммунитет (имя), выгашены и заземлены».

«(имя) исцелен и полностью здоров».



Слав № 79 – Восстановление

Руны става: Соулу, Наутиз (2), Райдо.


Действие става: лечение при переломах, повреждениях тканей, ушибах, ожогов. Восстанавливает после операций.

Пример оговора: «(имя) исцелен и здоров»

«Все кости (имя) и целостность всех тел восстановлена».

«Все деструктивные программы, разрушившие кость (имя), вытащены и заземлены».

«Все ожоги (имя) исцелены».



Став № 80 – Здоровая голова

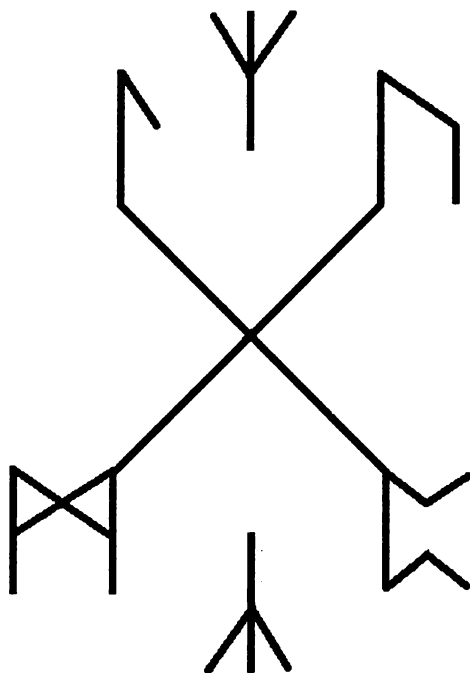
Руны става: Манназ, Перт.

Действие става: лечение зубной боли, заболеваний головы, ног.

Пример оговора: «Все деструктивные программы, эмоции и мысли в голове и ногах (имя) вытащены и заземлены».

«Голова (имя) полностью исцелена».

«Ноги (имя) исцелены».



Слав № 81 – Кармическое исцеление

Руны става: Гебо, Альгиз (2), Лагуз, Уруз, Манназ, Перт.

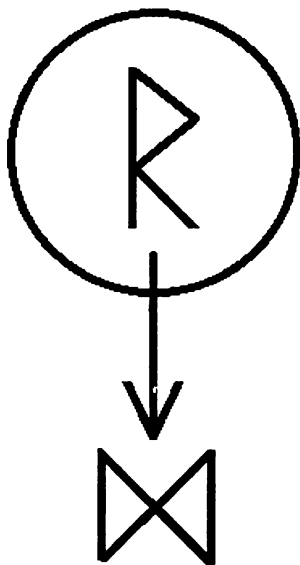
Действие става: помогает в излечении тяжелых заболеваний. Исцеляет кармические болезни. Действует жестко, глубоко.

Пример оговора: «Все деструктивные программы, эмоции и мысли (имя) на всех уровнях вытащены и заземлены. (имя) исцелен».

Работать необходимо с таким ставом долго, до полного заземления (обнуления) всех программ и эмоций, вызвавших тяжелые заболевания.

СТАВЫ МОЛОДОСТИ

Тема стройности и молодости никого не оставляет равнодушным. Все хотят выглядеть лучше и стройнее. В комплексе с физическими упражнениями, диетами ставы на стройность идеально дополняют и помогут ускорить получение результата.



Став № 82 – Регенерация

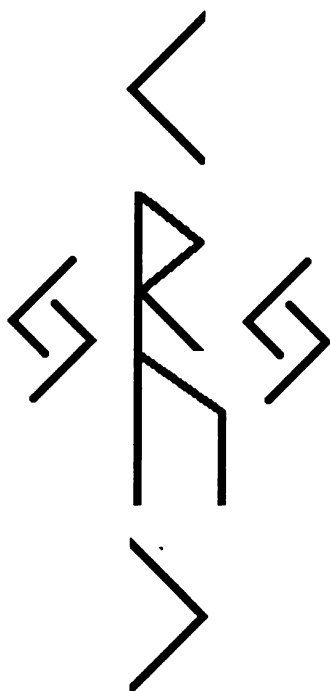
Руны става: Райдо, Тейваз, Дагаз.

Действие става: омолаживает организм. Способствует регенерации всех тканей. Очищает организм от шлаков и токсинов.

Пример оговора: «Организм (имя) омолаживается».

«Все токсины и программы старости из (имя) вытащены и заземлены».

«Все органы и ткани (имя) молоды и красивы».



Став № 83 - Омоложение


Руны става: Райдо, Уруз, Джера (2), Кено (2).

Действие става: омолаживает кожу, разглаживает морщины. Лифтинг эффект.

Пример оговора: «Кожа (имя) молода и красива».

«Все морщины у (имя) исчезают».

«Кожа (имя) упруга, молода, красива».



Став № 84 – Сжигание жира

Руны става: Джера, Соулу (2), Турисаз (2), Лагуз (2).

Действие става: помогает сжечь лишние жиры в организме.

Пример оговора: «Весь лишний жир (имя) тает».

«(имя) стройный (стройная), без лишнего жира».

«(имя) красив (красива) и строен (стройна)»

РИТУАЛ АКТИВАЦИИ СТАВА

После того как вы подготовили место для ритуала, зарядили свечи, очистили материал, правильно составили оговор, выбрали став и богов, с которым будете работать, можно приступить к проведению ритуала.

Став рисуется от руки на чистом листке бумаги (либо на другом материале), предварительно окурив материал можжевельником. Заряженные свечи ставим по сторонам света, а став кладем в центр (схема 1). Если используется фотография в ритуале, она также ложится в центр.

Рисовать став можно любым цветом, который вам идет интуитивно. Скажу, что при работе цвет става в одном случае будет ощущаться одним, в другом случае он может ощущаться другим.

Открываем портал правой рукой (мужская сила-намерение, космос), закрываем портал левой рукой (женская сила-заземление, реализация).

Всегда во внимание берите тот факт, что вы работаете через высшие силы, а не сами. Тогда вы сможете себя уберечь от многих ошибок и разрастания гордыни. Вы проводник, и работаете на благо всей Вселенной ни больше, ни меньше.

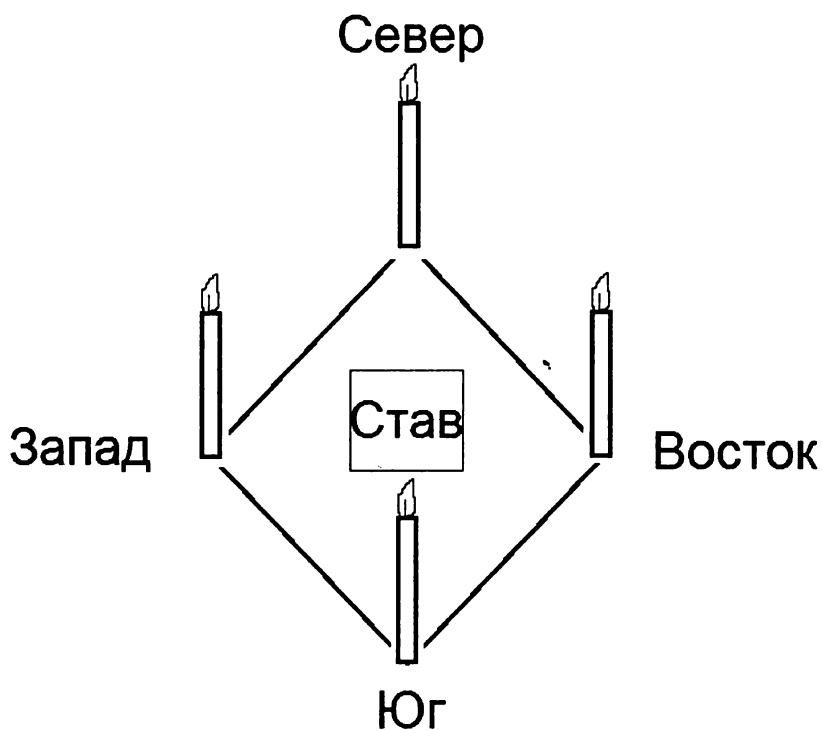


Схема 1

После чего зажигаем Свечу Севера, берем ее и произносим «Во имя духов и стражей Север», обводя став по часовой стрелке правой рукой три раза. Ставим свечу на место (схема 2).

Север

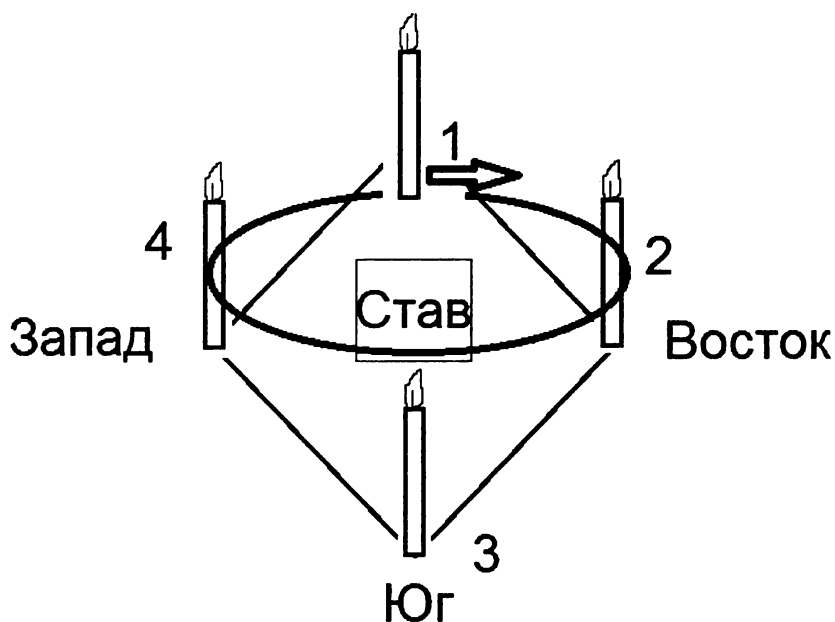


Схема 2

Свечу Востока зажигаем от свечи Севера. Берем ее и произносим «Во имя духов и стражей Востока», обводя став по часовой стрелке правой рукой.

Аналогично делаем с остальными свечами Юга и Запада. Произносится соответственно «Во имя духов и стражей Юга» и «Во имя духов и стражей Запада».

Над свечами визуализируйте пирамиду, обычно она воспринимается золотой, белой или голубого цвета. При определенной наработке данной практики будет ощущать-

ся, что пирамида сама появляется. Она может вращаться по оси влево или вправо, а может и просто статично висеть над свечками (схема 3).

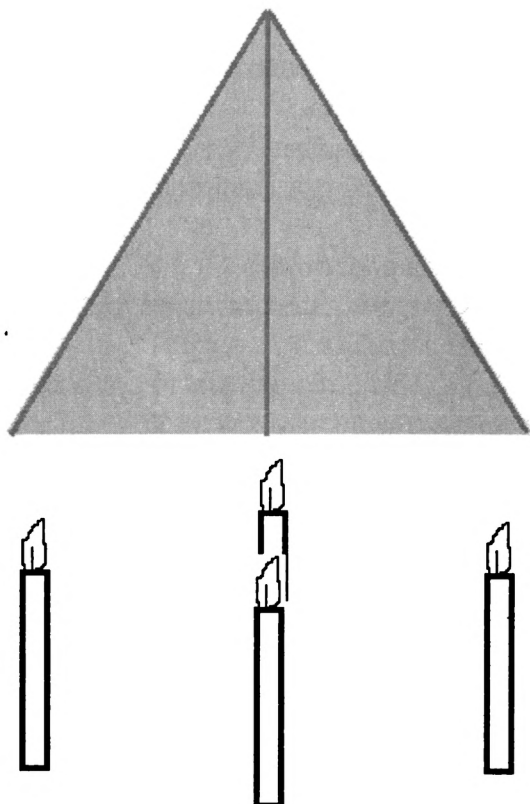


Схема 3

Смотрим на став, не мигая 7-10 секунд, расфокусируем взгляд, закрываем глаза. Представляем дверь, на которой нарисован став, и входим в нее. Открываем глаза, произнося

«Активирую данный став». Далее читается обращение к Оди-ну либо другому божеству скандинавского пантеона.

Заклинение

«Боги Ассгарда, вызываю к вам,

Призываю бога (богов) (имя),

Услышь (услышьте) меня,

Прошу благослови (благословите) данный став,

И дай (дайте) ему жизнь,

Пусть исполнит мою волю:

(далее читается оговор и пишется, если став нарисован на бумаге).

Истинно. Истинно. Истинно».

Во время чтения заклинания через руки и дыхание за-ряжайте став, представляя, как энергия выходит из ладоней и дыхания в став. Читается заклинание с оговором столько раз, пока не почувствуете, что хватит.

Во время чтения заклинания тело может от энергии ка-чать, ладони могут стать горячими, может стать жарко или холодно, могут пробежать по телу мурашки, покалывать в разных частях тела т.п. Если что-то заболит после ритуала, не пугайтесь. При работе с высокими энергиями могут резко счищаться блоки, иногда это происходит болезненно, также может резко захотеться спать. Зевота является следствием вашей чистки.

После чего энергетически став прикрепляется на человека или ситуацию. Для этого закрываются глаза, представляется став, который накладываем как бы сверху на образ ситуации, на человека или в предмет. Делается это до того момента, пока не почувствуете четко, что став и образ стали едины-ми, соединились.

Далее завершаем ритуал, беря свечки в обратном порядке (Запад, Юг, Восток, Север).

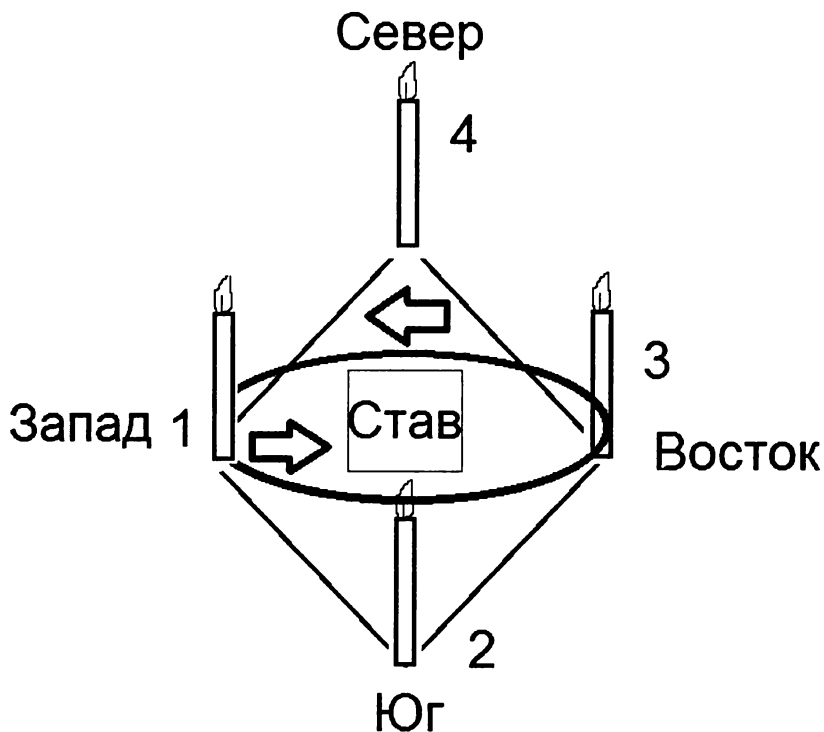


Схема 4

Взяв свечу Запада левой рукой, обводим став против часовой стрелки, говоря при этом (схема 4): «Скрепляю волю свою силами четырех стихий. Истинно». Свеча задувается и ставится на место.

Аналогично проводим с остальными свечами. В конце произносим «Благодарю. Благодарю. Благодарю».

СОДЕРЖАНИЕ

ОТ АВТОРА	3
ПОДГОТОВКА К РИТУАЛУ.....	4
МЕСТО ДЛЯ РИТУАЛА	5
ОКУРИВАНИЕ МОЖЖЕВЕЛЬНИКОМ (АРТЫШОМ) ..	5
ЧИСТКА ОГНЕМ (СВЕЧОЙ)	6
ЗАЩИТА	7
1 способ защиты «Магическая соль»	7
2 способ защиты «Серебряный шар»	9
3 способ защиты «Огненный крест».....	10
ПРИГОТОВЛЕНИЕ РИТУАЛЬНЫХ СВЕЧЕЙ	10
Став силы – Запад	11
Став силы – Восток	12
Став Силы – Север	14
Став силы – Юг	15
ОГОВОР.....	16
НЮАНСЫ РАБОТЫ СО СТАВОМ.....	17
КАК ВОЗДЕЙСТВОВАТЬ НА СЕБЯ	18
КАК РАБОТАТЬ С ФАНТОМОМ ЧЕЛОВЕКА	19
КАК ВОЗДЕЙСТВОВАТЬ НА ДРУГОГО ЧЕЛОВЕКА ..	20
КАК ВОЗДЕЙСТВОВАТЬ НА СИТУАЦИЮ	20
КАК ЗАРЯДИТ АМУЛЕТ ИЛИ ТАЛИСМАН	21
ЗАРЯДКА АМУЛЕТА КРОВЬЮ.....	22
К КАКИМ БОГАМ ОБРАЩАТЬСЯ.....	23

БЛАГОДАРНОСТЬ БОГАМ И ДУХАМ	23
БЛАГОДАРСТВЕННЫЙ КОСТЕР	24
ПОМОЩЬ ДРУГИМ	24
ЭФФЕКТИВНОСТЬ РИТУАЛА	25
АФФИРМАЦИИ	26
СКАНДИНАВСКИЙ ПАНТЕОН	28
Один (Вотан, Водан)	28
Бальдр	30
Браги	30
Вали	30
Вар	31
Вер	31
Видар	31
Гефьен (Гевьон)	31
Гна	32
Ерд (Йорд)	32
Идунн	32
Лефи (Левн, Лофн)	33
Локи	33
Мимир	33
Ньерд и Нертус	33
Сага	34
Син (Сюн)	34
Снотра	34
Сьефн	34
Тор (Тунар, Дунар, Донар)	34
Тюр (Тир, Тиу)	35
Улльр (Уль)	35
Форсети	36
Фрейя	36

Фрейр	37
Фригг	37
Хедр (Хед).....	38
Хеймдаль	38
Хель	39
Хермонд	39
Хлин	39
Эйр	40
РУНИЧЕСКИЕ СТАВЫ.....	40
ОЧИЩАЮЩИЕ СТАВЫ	40
Став № 1 – Очищение	41
Став № 2 – Снятие зомбирования	42
Став № 3 – Сжигание связей.....	43
Став № 4 – Очищение блоков.....	44
Став № 5 – Очищение мужчины.....	45
Став № 6 – Очищение женщины	46
ЗАЩИТНЫЕ СТАВЫ.....	47
Став № 7 – Преодоление	48
Став № 8 – Защита детей.....	49
Став № 9 – Защита в пути	50
Став № 10 – Защита от порчи.....	51
Став № 11 – Кристальная защита	52
Став № 12 – Защита от вампиров	53
Став № 13 – Защита дома	54
Став № 14 – Вернуть воздействие обратно.....	55
СТАВЫ НА ВОССТАНОВЛЕНИЕ БИОПОЛЯ	55
Став № 15 – Восстановление	56
Став № 16 – Энергия.....	57
Став № 17 – Гармония.....	58
Став № 18 – Ян	59
Став № 19 – Инь	60

Став № 20 – Долголетие	61
СТАВЫ НА ИЗМЕНЕНИЕ СИТУАЦИИ.....	62
Став № 21 – Мясорубка препятствий	62
Став № 22 – Ускорение	63
Став № 23 – Справедливость.....	64
Став № 24 – Изменение ситуации	65
Став № 25 – Виток судьбы.....	66
Став № 26 – Удачный день	67
Став № 28 – Погода	68
ДЕНЕЖНЫЕ СТАВЫ.....	69
Став № 29 – Денежный канал.....	69
Став № 30 – Приумножение.....	71
Став № 32 – Быстрые деньги	73
Став № 33 – Трудоустройство	74
Став № 34 – Карьера	75
Став № 35 – Имущество/земля	76
Став № 36 – Вернуть деньги	77
Став № 37 – Клиенты	78
Став № 38 – Бизнес/имущество.....	79
СТАВЫ НА ПРИВЛЕКАТЕЛЬНОСТЬ	80
Став № 39 – Мужское либидо	80
Став № 40 – Женское либидо	81
Став № 41 – Мужественность	82
Став № 42 – Женственность	83
Став № 43 – Мужская сила	84
Став № 44 – Женская сила	85
СТАВЫ НА ОТНОШЕНИЯ	86
Став № 45 – Притяжение мужчин	87
Став № 46 – Притяжение женщин.....	88
Став № 47 – На всю жизнь	89
Став № 48 – Брачный союз	90

Став № 49 – Покровитель	91
Став № 50 – Новые знакомства	92
Став № 51 – Гармония отношений.....	93
Став № 52 – Понимание	94
Став № 53 – Страсть	95
ТАВЫ НА РАСКРЫТИЕ СИЛ.....	96
Став № 54 – Потенциал.....	96
Став № 55 – Кундалини.....	97
Став № 56 – Канал ясновидения	98
Став № 57 – Развитие видения.....	99
Став № 58 – Предназначение	100
СТАВ ОТ ВРАГОВ	100
Став № 59 – И станет тайное явным.....	101
Став № 60 – Избавление от врагов	102
Став № 61 – Наказание по справедливости.....	103
СТАВЫ ИСПОЛНЕНИЯ И ПРЕОДОЛЕНИЯ	104
Став № 62 – Преодолеть страх	104
Став № 63 – Сжигание прошлого.....	105
Став № 64 – Успех	106
Став № 65 – Канал изобилия.....	107
Став № 66 – Канал удачи	108
Став № 67 – Уважение/слава.....	109
Став № 68 – Большая цель.....	110
СТАВЫ ДЛЯ ЦЕЛИТЕЛЬСТВА	111
Став № 69 – От депрессии	112
Став № 70 – Равновесие	113
Став № 71 – Снять давление/стресс	114
Став № 72 – Плодовитость.....	115
Став № 73 – Счастливая грудь	116
Став № 74 – Мужской Дух	117
Став № 75 – Изгнание	118

Став № 76 – Иммунитет	119
Став № 77 – Сердце	120
Став № 78 – Против простуды	121
Став № 79 – Восстановление	122
Став № 80 – Здоровая голова	123
Став № 81 – Кармическое исцеление	124
СТАВЫ МОЛОДОСТИ	125
Став № 82 – Регенерация	125
Став № 83 – Омоложение	126
Став № 84 – Сжигание жира	127
РИТУАЛ АКТИВАЦИИ СТАВА	128
Схема 1	129
Схема 2	130
Схема 3	131
Схема 4	133

Дельян Андрей
Рунические ставы

Главный редактор: Демакова А. А.
Технический редактор: Казаков А. Н.
Дизайн обложки: Иванова Н. А.
Компьютерная верстка: Баранчева А. М.
Корректурa: Гришунина К. С.

Подписано в печать 08.12.16
Формат 60x84^{1/16}. Печать офсетная.
Усл. печ. л. 8,13



Тираж 700 экз.

ISBN 978-5-9907323-3-9



ИП Москвичев А. Г. 603001, г. Нижний Новгород, а/я 49
Отпечатано в типографии ООО «РАСТР»
603024, г. Н.Новгород, Белинского ул., 61/10