

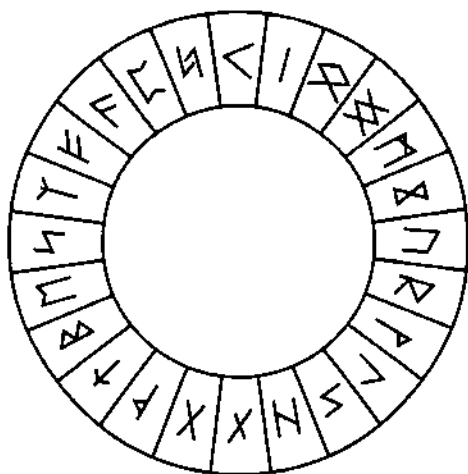
# ГРИМУАР МУСПЕЛЬХЕЙМ



АНДРЕЙ ДЕЛЪЯН

Андрей Дельян

# ГРИМУАР МУСПЕЛЬХЕЙМ



Нижний Новгород



Издатель Москвичев А. Г.  
2021 год

УДК 133.2

ББК 86.30

КТК 001

Д29

Дельян, Андрей

Д29 Гримуар Муспельхейм / Андрей Дельян. – Н. Новгород: А. Г. Москвичев, 2021. – 194 с.

ISBN 978-5-6046475-4-7

Пятая книга Андрея Дельяна расскажет вам об одном из почти забытых рунических миров древа Иггдрасиль, в котором живут огненные великаны вместе со своим предводителем Суртом, – мире Муспельхейм. Это один из девяти миров, который возник еще до появления всего живого.

Автор подробно рассказывает о ритуале посвящения в «Путь огненной тропы», который откроет новые возможности работы со стихией Огня; дает авторские техники, медитации и ритуалы, которые помогут овладеть магией огня мира Муспельхейм.

В книге приведены описания алхимических и защитных рунических печатей из скандинавских рун для очищения и защиты от разных негативных энергий.

ISBN 978-5-6046475-4-7

© Москвичев А. Г.,  
издание, оформление, 2021  
© Андрей Дельян,  
авторские права, 2021

# ВВЕДЕНИЕ

Каждый день человек сталкивается с негативом разного рода и происхождения. Особенно это хорошо замечают люди, которые имеют высокую чувствительность к энергиям, а многие люди этот негатив даже не замечают и не чувствуют до тех пор, пока этот негатив не выйдет на физический план.

К тому же сейчас очень много открыто в общем доступе эзотерической информации, направленной на создание негатива и причинения энергетического вреда.

А любой негатив так или иначе создаёт препятствия и сложности в той или иной сфере. Если бы человек в течение года мог бы достичь успеха, из-за негатива он может потратить и десять лет для достижения этого успеха, если доживёт до этого времени к тому же.

Также не существует универсальной абсолютной защиты от любого негатива. Это нужно понимать и осознавать, так как вариаций негативных воздействий и энергетической грязи очень много. Кроме того, многие защиты, защищая, дают эффект накопления негатива в ауре у человека. В момент, когда защита пробивается, этот негатив может просто «рухнуть» на человека.

Если «Гримуар Йотунхейм»<sup>1</sup> был направлен на развитие навыков выживания и гармонизации биоритмов, то мир Муспельхейм поможет расчистить завалы негатива, а также провести внутреннюю трансформацию энергетических тел.

---

<sup>1</sup> А. Дельян «Гримуар Йотунхейм» (интернет-магазин «Magic-Kniga», артикул 36777).



## МИР МУСПЕЛЬХЕЙМ



Мир Муспельхейм – один из нижних рунических миров в скандинавской мифологии (рис. 1), образующих корни Древа Иггдрасиль. Этот мир находится на вибрационных частотах энергии магмы и образует «огненный» мир.

В этом мире много различных пещер и пространств, окутанных пеплом, пронизанных лавовыми потоками и озёрами из магмы. Огонь этого мира – это не просто огонь, а высокотемпературный огонь, сжигающий дотла.

В основном этот мир населяют огненные великаны. Также в этом мире есть и другие существа, оболочка которых состоит из каменных тяжёлых пород, образованных магмой.

Правителем этого мира является огненный великан по имени Сурт.

Роль этого мира, может, и не видна с первого взгляда, но считается, что от столкновения мира Муспельхейм с миром Нифельхейм образовался весь остальной мир. Другими словами, огонь мира Муспельхейм поддерживает существование остальных миров своей густой энергией магмы.

Мир Муспельхейм – отличный катализатор по устранению негатива. А также этот мир активирует точки новых этапов в развитии и существовании, распространяющиеся в том числе и на человека.

Мир Муспельхейм, как и другие нижние миры, достаточно жёсткий. Но его жёсткость можно ощутить почти сразу, в отличии от мира Йотунхейм, который притягивает своими природными энергиями и только кажется мягким.

Работая с миром Муспельхейм, можно успешно справиться со многим низковибрационным негативом, а также прокачать свой внутренний огонь, который поможет обрести крепкий внутренний стержень воли и развить энергетические тела.

Но работать с миром Муспельхейм без посвящения в этот мир не рекомендуется, так как его энергия может обжечь чакральную структуру и повредить ауру.

Знаю лично одного практика, который проходил путешествие по мирам Иггдрасиль через «мосты» и, войдя в мир Муспельхейм «с разбегу», понёс колоссальный ущерб по всем фронтам жизни из-за того, что огонь этого мира в неподготовленном «энергетическом сосуде» сжёг удачную линию судьбы, на которой этот практик находился. И уже не один год прошёл с того момента, а восстановиться самостоятельно и с помощью деревенских ведьм на должный уровень он до сих пор не может.

Поэтому, работая с различными не проверенными практиками и без должной подготовки, будьте очень осторожны.

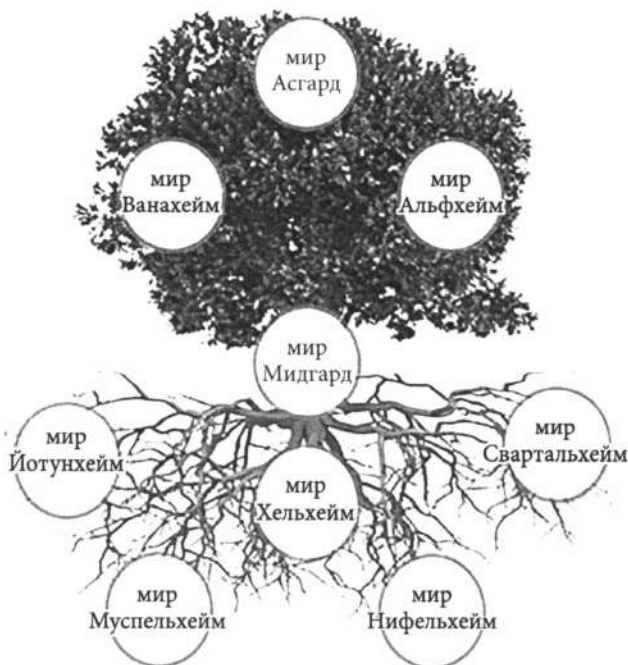


Рис. 1. Древо Иггдрасиль



# ПУТЬ ОГНЕННОЙ ТРОПЫ

Посвящение в «Путь огненной тропы» открывает новые возможности работы со стихией Огня. Но этот аспект стихии Огня отличается от энергии стихии Огня в посвящении «Путь мага», который я описал в моей книге «Гримуар Свартальхейм»<sup>2</sup>. Но они друг друга будут усиливать и дополнять.

После посвящения в Путь огненной тропы магия огня обретает более мощный характер. И, соответственно, любая магия огня становится более эффективной, особенно это касается ритуалов очищения через стихию Огня.

Огонь мира Муспельхейм также имеет алхимические свойства преобразования, что отлично подходит для практик многогранного развития личности и души.

Посвящение в мир Муспельхейм можно провести через ритуал инициации в Путь огненной тропы. Состоит он из нескольких этапов. Каждый этап даёт необходимую подготовку энергетическим телам гармонично сонастроиться с миром Муспельхейм и грамотно взаимодействовать с энергией этого мира.

Посвящение в Путь огненной тропы происходит только по предварительному расчёту. Для посвящения нужно заранее приобрести подвеску с камнем вулканит.

Из материалов моего будущего проекта:

- Вулканит – это камень духовного воина, содержит в себе энергию стихии Огня и соотносится с планетой Уран, что говорит о том, что камень несёт в себе потенциал кардинальных инновационных изменений, дающих духовный стержень, который ведёт к обретению гармонии.

<sup>2</sup> А. Дельян «Гримуар Свартальхейм» (интернет-магазин «Magic-Kniga», артикул 32999).



Рассказывать о своём посвящении никому нельзя, чтобы никто не мог осознанно или неосознанно влезть в энергетическую структуру посвящения.

В ходе подготовки к посвящению на пути могут вставать испытания в виде старых знакомых или родственников, которые очень сильно хотят увидеться или пообщаться в то время, когда вам нужно проводить ритуал посвящения или готовиться к нему. Также могут проявиться простудные заболевания и обостриться хронические. Плохие сны в это время нужно будет записать, если они будут сниться.

### I этап. РАСЧЁТ ДНЯ ПОСВЯЩЕНИЯ

Так как у каждого человека изначально имеются свои биоритмы, данные от рождения и зафиксированные в дате рождения, нужно определить конкретную дату посвящения, гармоничную с энергиями мира Муспельхейм, которая подходит только вам.

Расчёт делается по следующей схеме:

1. Рассчитывается сумма чисел года рождения.
2. Рассчитывается единичная сумма года рождения.
3. Месяц посвящения = месяц рождения + (сумма чисел года) – (единичная сумма года) = число 1. Если месяц посвящения больше 12, то считается единичная сумма этого числа (например, если число 1 = 26, то единичная сумма этого числа считается так:  $2 + 6 = 8$ ).
4. День посвящения = день рождения + (сумма чисел года) – (единичная сумма года) = число 2. Если число 2 больше, чем количество дней в рассчитанном месяце, то считается единичная сумма этого числа. Например если число 2 = 38, то его единичная сумма –  $3 + 8 = 11$ ).





## ПУТЬ ОГНЕННОЙ ТРОПЫ

У некоторых людей день посвящения будет выходить на их день рождения. Этот момент говорит о том, что для воплощения этой души в этом мире потребовалось много энергии.

Годом посвящения будет тот год, который вы выбрали для своего посвящения.

### Пример

Дата рождения: 13.02.1986.

Год посвящения: 2021.

Сумма чисел года рождения:  $1 + 9 + 8 + 6 = 24$ .

Единичная сумма года рождения:  $2 + 4 = 6$ .

Месяц посвящения:  $2 + 24 - 6 = 20$  (больше 12),  $2 + 0 = 2$ .

День посвящения:  $13 + 24 - 6 = 31$ ,  $3 + 1 = 4$ .

(Так как в феврале нет 31-го числа, считается единичная сумма.)

Дата посвящения: 04.02.2021 (4 февраля).

## II ЭТАП. ПОДГОТОВИТЕЛЬНЫЙ РИТУАЛ

Определив дату своего посвящения, определяем дату подготовительного ритуала. Подготовительный ритуал проводится ровно за семь дней до основного ритуала.

### Пример

Дата посвящения: 04.02.2021.

Дата подготовительного ритуала: 28.01.2021.

Для подготовительного ритуала понадобится:

- перо птицы (любой), которое вы нашли сами;
- 5 монет (любых), не взятых с улицы и не украденных;
- ткань белая (хлопок или лён);
- хмель сушёный (50 г);
- кусок ржаного хлеба;
- красная свеча;
- подсвечник;

- белые нитки;
- иголка;
- чистый лист бумаги;
- ножницы;
- чёрный маркер или карандаш.

Ритуал проводится ночью в 01:00.

Возьмите белую ткань, расстелите её на столе. Нарисуйте руническую печать для подготовительного ритуала (рисунок 2) на ткани чёрным маркером или карандашом.

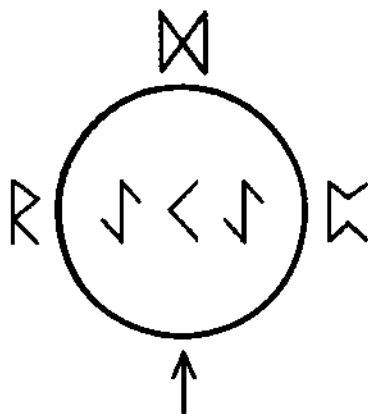


Рис. 2. Руническая печать для подготовительного ритуала

На красной свече напишите или выцарапайте своё имя полностью (ФИО) сверху вниз. Подсвечник поставьте в центр рунической печати, которую вы нарисовали. В подсвечник поставьте красную свечу.

Не зажигая свечу, произнесите следующее заклинание 9 раз:

*Небосвод царства мира Муспельхейм,  
откройся вратами своими, незыблемыми каменными,  
Сурт, владыка мира огня и магмы, пепла и угля,  
Прошу тебя, я (имя),*



## ПУТЬ ОГНЕННОЙ ТРОПЫ

*Благослови меня огненной лавой, что не навредит мне,  
Огненной искрой, что возродит во мне огонь,  
неистовый и первозданный,  
Направь меня по пути посвящения,  
Что сотворится через семь дней.  
Истинно. Истинно. Истинно.*

После чего зажгите красную свечу. На нарисованную печать рассыпьте аккуратно хмель, положите пять монет и перо.

Возьмите кусок хлеба. Поднесите его как можно ближе к пламени свечи и произнесите:

*Сурт, благослови этот хлеб,  
чтобы тело моё стало крепче  
и стало готово к огню мира Муспельхейма.*

После чего съешьте этот кусок хлеба.

Постарайтесь ощутить, какие изменения пошли после этого у вас внутри.

На листе бумаги напишите своё имя, сверните его и положите на печать.

Дайте пламени свечи догореть, после чего огарок свечи положите на печать и зашейте аккуратно ткань белыми нитками, так чтобы содержимое, которое вы положили внутрь печати, не рассыпалось. Полученный «мешочек» положите под кровать или в изголовье кровати.

До дня посвящения отмечайте свои внутренние ощущения, изменения и события жизни, а также записывайте свои плохие сны на отдельных листах бумаги, если они будут сниться.

### III этап. ПОСВЯЩЕНИЕ

Ритуал проводится в любое время до захода солнца.

**Для ритуала посвящения понадобится:**

- «мешочек» из белой ткани, который вы сделали на подготовительном ритуале;
- листки с плохими снами;
- литр молока;
- рис (0,5–1 кг);
- подвеска из камня «Вулканит»;
- инструменты для розжига костра;
- маленькая лопатка из негорючего материала.

Нужно пойти в лес и собрать хворост в количестве, достаточном для розжигания и для поддержания костра. Заранее приготовленный хворост не даст нужного эффекта. Также необходимо найти четыре камня. После этого почувствуйте, какое из мест в лесу вас больше всего притягивает, доверьтесь своей интуиции. И на этом месте соорудите место для костра, разложив собранный хворост.

Возьмите молоко, отойдите примерно на 1–2 метра от места для костра, идя по часовой стрелке по кругу, потихоньку, маленькими порциями разбрызгайте это молоко, произнося каждый раз благодарность духам этого места. Спешить не нужно.

Потом возьмите четыре камня, которые вы нашли. И расставьте их в соответствии четырёх сторонам света на том уровне, где вы обходили по часовой стрелке.

Разожгите костёр. И произнесите заклинание девять раз:

*Огненный круг,  
Огненные врата,  
Мир Муспельхейм,  
Да откроются каменные ворота,  
Огонь-проводник,  
Проведи мой зов,  
Проведи меня в мир Муспельхейм!  
Сурт, прошу тебя,  
Посвяти меня в путь Огненной тропы,*

*Клянусь, что огнём не наврежу,  
 Дозволенного не переступлю,  
 Прожигаю печать Муспельхейма в себе и в своей душе,  
 Принимаю дар огненного очищения,  
 и огненного благословения, и дар посвящения.  
 Да будет так.*

Обойдите костер против часовой стрелки три раза. Возьмите рис и киньте в костёр одну горсть, с благодарностью.

Далее, читается следующее заклинание девять раз:

*Сурт, что повелевает огнём и магмой,  
 Открой огненный столб магмы,  
 Внеси моё энергетическое тело в этот поток,  
 Помоги сформировать моё новое тело  
 из магмы поверх остальных.  
 Да будет так.*

После этого обойдите костер по часовой стрелке три раза и киньте в костёр ещё одну горсть риса.

Прочитайте третье заклинание девять раз, надев подвеску с камнем вулканит:

*Лава и огонь,  
 Соединитесь во мне,  
 Станьте частью меня,  
 Станьте едины во мне,  
 Да разрушится тьма,  
 Да разрушится неведение,  
 Да осветится истинное бытие.  
 Да будет так.*

После этого осторожно перепрыгните костёр три раза и оставшуюся часть риса отдайте пламени костра.

Возьмите «мешочек», который вы сделали из белой ткани, и положите в костёр. Не забывайте поддерживать костер хворостом.

Пока костёр горит, нарисуйте руническую печать «Огненная тропа» (рис. 3) следующим образом: аккуратно, соблюдая меры пожарной безопасности, возьмите из костра пепел с помощью лопатки и насыпьте его возле костра таким образом, чтобы получилась печать «Огненная тропа». Размер печати неважен. Затем прочитайте заклинание 9 девять раз:

*Огненная печать,  
Открой мне путь,  
Направь меня (имя),  
Расчисти мои пути,  
Да войду я в мир огня,  
В мир Муспельхейм,  
Как родившееся дитя,  
Окутанное заботой огня.  
Истинно. Истинно. Истинно.*




Рис. 3. Руническая печать «Огненная тропа»

После чего дождитесь, когда догорит костёр и останутся только горячие угли. Удобно расположитесь и погрузитесь в медитацию.

Посмотрите на горящие угли костра, не мигая, 15–20 секунд. Сделайте глубокий вдох, будто вы вдыхаете жар этого раскалённого угля. Закройте глаза и сделайте выдох.

Почувствуйте, как духи мира Муспельхейм окружают вас. Мысленно поприветствуйте их. Ощутите присутствие Сурта. Посмотрите внутренним зрением, как между вами и костром образуется огненная дорога из лавы. Пойдите по этой дороге и войдите внутрь костра своим энергетическим телом. Почувствуйте, как вы медленно погружаетесь внутрь костра и входите в мир Муспельхейм.

Вы можете ощутить, как по телу разливается жар. В руках и ногах может быть покалывание. Посмотрите вокруг себя: как выглядит мир Муспельхейм и кто вас сопровождает? Пройдя глубже в мир огня, обратите внимание, что в лавовом потоке находится светящийся шар или кокон. Это ваше энергетическое тело огненной лавы, и оно готово для вас. Приблизьтесь к этому лавовому кокону и почувствуйте, какая сила от него исходит. Кокон полностью под вас уже подстроен. Войдите внутрь него и слейтесь с новым энергетическим телом. Почувствуйте, как новое тело входит в вашу ауру и вшивается. В этот момент могут быть разные ощущения. Запомните их. Обретя энергетическое тело, перед вами откроется дверь из пепельного камня. Вы можете ощутить, как огненным светом из ваших глаз вы можете спокойно открывать и закрывать эту дверь. Откройте дверь и перешагните через порог.

Зайдя внутрь другого пространства, осмотритесь. Что это за место? В центре этого пространства находится ключ, сделанный из лавы. Приблизьтесь к нему. Ощутите, что за сила исходит от этого ключа и чем он вам может помочь. Прикоснитесь к этому ключу. И ключ превратится в огненный мощный столб огня и магмы. Войдите внутрь этого по-

тока. Настройтесь на своё новое энергетическое тело и через него пропускайте энергию огненной лавы. Ваша аура начнёт активно очищаться от негативных включений и будет происходить напитка новой энергией. Следите за своими ощущениями, в каких местах в ауре, в чакрах, в органах идёт работа более интенсивно, что за негатив счищается. После того как вы почувствовали, что активный процесс закончился и состояние стало стабильное, начните уплотнять полученную энергию в своём лавовом энергетическом теле. Когда вы ощутите, что процесс уплотнения сделан по максимуму, произнесите слово «сделано».

Далее, вокруг вас появится три огненно-золотых рунических печати мира Муспельхейм: Печать Сурта, печать мира Муспельхейм, печать пути «Огненная тропа». Эти три печати начнут входить внутрь вас, проходя через центральные каналы и прожигать канал вашего посвящения. Настройтесь на принятие этого дара. Как только вы ощутите, что процесс закончился, поблагодарите мир Муспельхейм, Сурта и духов, которые с вами работали. И попросите их вас вернуть обратно. На выходе из мира Муспельхейм, сделайте три глубоких вдоха и выдоха, откройте глаза.

Затушите костер с помощью земли или песка. Листки с плохими снами в костре сжигать нельзя, подождите их отдельно и развейте их пепел по веру, после чего возвращайтесь домой.

В течение месяца будет идти активная трансформация в ваших энергетических телах. В течение 27 дней нельзя употреблять алкоголь, так как это может навредить синхронизации с новым энергетическим телом и процесс будет более болезненным. Также в течение этого времени нужно будет вести дневник и наблюдать, какие изменения происходят внутри вас и в событиях вашей жизни.

Подвеску с камнем вулканит нужно будет носить в течение года. Через год нужно будет эту подвеску закопать в том





## ПУТЬ ОГНЕННОЙ ТРОПЫ

---

месте, где вы проводили ритуал посвящения, поднеся духам рис и молоко с благодарностью. Если камень случайно потеряется в течение года, это значит, что камень полностью отработал и закапывать его не нужно. Если потерянный камень нашёлся, то обязательно его закопайте.

Когда внутренне почувствуете, что готовы для дальнейшей практики, можно приступать к техникам и ритуалам, описанным мной в этой книге.

# Т Е Х Н И К И : М Е Д И Т А Ц И И : И : Р И Т У А Л Ы

В этой главе даны описания моих авторских техник, медитаций и ритуалов, которые помогут освоить Путь огненной тропы и овладеть магией огня мира Муспельхейм.

Техники этого раздела отлично устраняют «холод» и негатив из органов, костей, чакр и ауры.

Каждый ритуал и каждая техника были проверены в «полевых условиях».

## ТЕХНИКА «ОГНЕННАЯ ПТИЦА»

Эта техника помогает научиться контролировать энергетический поток огня, развить концентрацию и получить пользу. Эта техника относится к созданию небольшого ифрита для очищения помещения от негатива.

Для этой техники понадобится красная свеча.

Расположитесь удобно в помещении, которое вы хотите очистить от негатива, так чтобы вас никто не побеспокоил. Зажгите свечу и поставьте её в подсвечник.

Подсвечник лучше всего использовать для этого ритуала специальный, который будет отведён вами только для этого ритуала.

Мысленно призовите поток огня мира Муспельхейм. Проведите его через ноги в глаза и направьте огненный свет в пламя свечи. Сконцентрируйте в пламени свечи достаточное количество энергии, так чтобы ощущалось, что это не маленькое пламя свечи, а огненный шар.

Далее, силой огненного взгляда визуализируйте, что внутри этого шара находится крошечное птичье яйцо, которое начинает расти. И из яйца вылупляется огненный птенец. Хорошо рассмотрите этого птенца. И начните его кормить остатками огненного шара, который вы создали. Дайте этой огненной птице имя. И силой своего огненного взгляда выжгите это имя на лбу своей огненной птицы. Это имя никому нельзя говорить.

После этого дайте команду своей птице, чтобы очищала указанное вами помещение. Чистка будет идти в течение времени, пока горит свеча. И менее активно процесс очищения будет идти после того, как свеча догорит. После этого поблагодарите свою огненную птицу за работу.

Возможно, сразу или через некоторое время вы ощутите, как изменилась энергетика в этом помещении.

Когда ощутите, что ваша огненная птица уже не справляется с очищением помещения, нужно её будет снова покормить. Для этого используется та же самая техника с красной свечой, только нужно создать огненный шар и им покормить вашу огненную птицу, после чего попросите её очистить ваше помещение от негатива.

Но если вы после создания огненного шара не смогли ощутить присутствие вашей огненной птицы, это говорит о том, что какая-то астральная сущность вашу птичку съела, которая оказалась сильнее вашей птицы. И нужно создавать новую огненную птицу.

### ТЕХНИКА «ОГОНЬ ОЧИЩЕНИЯ»

Эта техника используется для очищения своей ауры от негатива, от вампирских присосок, от некротических подключек. Техника выполняется в медитации.

Перед тем как начать зажгите любую свечу.

Сделайте три глубоких вдоха и выдоха. Закройте глаза. Призовите мысленно огонь мира Муспельхейм и проведите

его через ноги в обе ладони. Ладони должны смотреть вверх. Визуализируйте, как в обоих ладонях накапливается энергия лавы. Создайте два хороших огненных лавовых шара, по одному в каждой ладони.

Далее, силой мысли раскрутите оба огненных шара: в правой руке по часовой стрелке, в левой руке против часовой стрелки. Ощутите, как между двумя шарами образуется своеобразный огненный поток, который проходит через вас. Этот огненный вихрь направьте силой мысли на очищение вашей ауры. Находитесь в этом состоянии до тех пор, пока не почувствуете, что процесс закончился либо на сегодня хватит. Остатки огненных шаров направьте обратно в магму мира Муспелхейм, с благодарностью.

Свечу можно потушить.

### ТЕХНИКА «ШАРОВАЯ МОЛНИЯ»

Эта техника предназначена для удаления застарелого негатива и для устранения плотных негативных образований в ауре. Техника выполняется в медитации.

Зажгите в комнате свечу. Сделайте три глубоких вдоха и выдоха. Закройте глаза. Призовите мысленного огонь мира Муспелхейм и проведите его через ноги и голову, так чтобы этот поток вышел за пределы вашей головы. Над головой создайте силой мысли огненный шар, но так, чтобы он очень сильно вибрировал, источая огненные молнии. Как только появится ощущение, что грозовой шар готов, можно переходить к следующему этапу техники.

Определите в ауре самое плотное негативное образование или въевшийся глубоко негатив. Проведите ваш грозовой шар внутрь негативного образования или застаревшего негатива. и дайте команду грозовому огненному шару испепелить этот негатив. Пока работа идёт, следите за своими ощущениями. Когда почувствуете, что процесс закончился, остат-

ки шаровой молнии направьте в магму мира Муспельхейм, с благодарностью.

Свечу можно потушить.

Повторять эту технику можно до тех пор, пока полностью не устраните негативное образование или застарелый негатив. В случае с застарелым негативом могут после этой техники происходить эмоциональные перекосы, так как энергетические тела будут испытывать шоковое состояние.

Также после этой техники необходимо пить больше чистой воды и больше отдыхать. Хорошо подойдёт для восстановления также гармоничная музыка со звуками дельфинов.

### Техника «Лавовый нож»

Эта техника используется для разрушения вампирских и негативных связей. Техника на много эффективнее многих подобных техник, которые мне встречались. Техника выполняется в медитации.

Зажгите свечу любого цвета. Сделайте три глубоких вдоха и выдоха. Закройте глаза. Призовите мысленно поток огня мира Муспельхейм и проведите этот поток через ноги в обе ладони. В левой ладони накапливайте энергию лавы, а в правой руке накапливайте энергию пепла. Когда почувствуете, что накопили достаточно энергии, создайте в левой руке силой мысли огненное лезвие, а в правой руке – пепельную плотную рукоятку. Силой мысли соедините лавовое лезвие с пепельной рукояткой, чтобы получился полноценный огненный нож из лавы.

Далее, настройтесь на своё лавовое тело, которое вы получили при посвящении. Правой рукой этого тела возьмите лавовый нож. Настройтесь на кончик ножа, почувствуйте, как он вибрирует. Почувствуйте в своём теле, в ауре, в чакрах негативные и вампирские связи. В каком из этих мест лавовый нож больше всего вибрирует? Прикажите своему лавовому

телу разрушить негативные и вампирские связи с помощью этого ножа. Наблюдайте за процессом отсечения. Могут приходить лица людей, с которыми вы пересекались. Но это не так важно сейчас, не закикливайтесь на этом. Всё своё внимание необходимо направить на процесс отсечения негативных и вампирских связей. Когда почувствуете, что процесс закончился, отправьте лавовый нож в магму Муспельхейма на расплавление, с благодарностью.

Свечу можно потушить.

Технику можно повторять по мере необходимости. Люди-вампиры, с которыми вы рвёте связи, могут очень сильно проявить себя во время самой практики (например, позвонив) и в течение 1–3-х дней после практики. Трубку телефона брать нельзя, пока вы делаете эту технику. Человеку этому при необходимости можно позвонить только через 2 суток.

Также при выполнении данной техники могут накачивать эмоциональные переживания – это связано с тем, что от одной из негативных связей у вас въелось в эмоциональное тело негативное образование. Место, к которому была прикреплена такая связь, может в течение нескольких дней побаливать или «ныть».

Регулярная практика этой техники поможет решить вопрос энергетического истончения из-за вампирских связей. Агрессивные энергетические вампиры, которые были хорошо подключены к вам, после разрушения с ними связи могут сильно заболеть. Это очень хороший индикатор того, кто на самом деле из вас пил жизненные соки не один день.

### ТЕХНИКА «ОГНЕННАЯ МЕЛЬНИЦА»

Эта техника используется для устранения таких негативных воздействий, как крадники и энергетический мусор. Техника выполняется в медитации.

Зажгите свечу любого цвета.

Сделайте три глубоких вдоха и выдоха. Закройте глаза.

Призовите огонь мира Муспельхейма. Проведите поток лавы через ноги и направьте этот поток через макушку. Над головой создайте из пепла плотный большой шар размером выше вашего роста и поставьте его за своей спиной. Силой мысли создайте из этого пепельного шара пепельную мельницу, основание мельницы находится в лавовой реке мира Муспельхейм. И мельница начинает вращаться по часовой стрелке, набирая в себя энергию лавы. Прикажите мельнице очистить вашу ауру от крадников и от негатива. Почувствуйте, как при вращении мельницы её лопасти проходят через вашу ауру, вытаскивая из вас разные негативные включения и крадники.

Находитесь в этом процессе столько времени, сколько вам потребуется.

Когда почувствуете, что процесс закончился, направьте чёрную мельницу в мир Муспельхейм на расплавление, с благодарностью.

Свечу можно потушить.

Данную технику можно повторять по мере необходимости. После этой техники может захотеться сильно спать. Это нормально.

### ТЕХНИКА «ОГНЕННЫЙ КРУГ»

Данная техника предназначена для устранения негативных влияний эгрегоров и влияний деструктивных каналов извне. Техника выполняется в медитации.

Зажгите свечу любого цвета. Сделаете три глубоких вдоха и выдоха. Закройте глаза.

Мысленно призовите огонь мира Муспельхейм. Проведите этот поток энергии через ноги в горло. Накапите достаточно энергии лавы в горле, после чего откройте рот и направьте эту энергию внутрь, так чтобы образовался огненный лаво-

вый круг вокруг горловой чакры. Когда ощутите, что огненный круг получился достаточно мощным, закройте рот.

Теперь настройтесь на эгрегоры и каналы, которые на вас негативно влияют, и прикажите огненному кругу разорвать это негативное влияние. Огненный круг будет вращаться, как лезвие – резко и быстро. Следите за своим состоянием. Во время разрыва такого негативного влияния может измениться состояние сознания, закружиться голова или заболеть шея.

После того как работа огненного круга будет закончена (вы это почувствуете, что процесс завершился), направьте огненный круг в лаву мира Муспельхейм на расплавление, с благодарностью.

Свечу можно потушить.

При сильных негативных влияниях эгрегоров, при использовании данной техники может появиться сильный кашель и тяжесть по позвоночнику. После разрыва негативного влияния эгрегора или канала могут поменяться вкусы в еде и напитках. А также может измениться общая составляющая снов и ежедневных мыслей на более позитивные.

Данную технику можно использовать по мере необходимости.

### ТЕХНИКА «ДВОЙНОЙ ОГНЕННЫЙ ШАР»

Данная техника предназначена для выжигания энергетических блоков и энергетических пробок, которые нейтральны по своей сути и к негативу как таковому не относятся. Техника исполняется в медитации.

Зажгите свечу любого цвета. Сделайте три глубоких вдоха и выдоха. Закройте глаза.

Мысленно призовите огонь мира Муспельхейм. Проведите поток лавы через ноги к ладоням. Создайте в левой руке огненный шар красного цвета, а в правой руке – белый. Настройтесь на энергетические блоки в своей ауре, чакрах, ме-



ридианах, органах. Найдите самый большой энергетический блок.

Далее, силой мысли поднимите оба огненных шара в воздух. Белый шар поместите перед собой, а красный шар – позади себя. Раскрутите белый огненный шар по часовой стрелке, а красный шар – против часовой стрелки. Силой мысли внесите в энергетический блок белый шар спереди, а красный шар – сзади. При соприкосновении двух огненных шаров будет идти процесс выжигания энергетического блока, сопровождающийся интенсивным процессом искрообразования. Как только вы почувствуете, что энергетический блок выжжен или работать с ним хватит сейчас, направьте оба энергетических шара в лаву Муспельхейма на расплавление, с благодарностью.

Свечу можно потушить.

Работать с данной техникой можно по мере необходимости. После данной техники необходимо уделить внимание восстановлению и отдыху.

### ТЕХНИКА «ОГНЕННОЕ ПОКРЫВАЛО»

Данная техника используется для ликвидации астральных существ, которые активно нападают. Не подходит для устранения мёртвых. Техника выполняется в медитации.

Зажгите свечу любого цвета. Сделайте три глубоких вдоха и выдоха. Закройте глаза.

Мысленно призовите огонь мира Муспельхейм. Проведите поток огня через ноги в ладони обеих рук. Создайте в ладонях по одному огненному шару из лавы, после чего силой мысли объедините эти два огненных шара в один.

Далее, этот огненный шар растяните так, чтобы он получился тонким, как покрывало, повышая параллельно его температуру. Настройтесь на астральные существа, которые вас досаждают своими астральными атаками и попытками подсе-

ления. И силой мысли накиньте на них огненное покрывало. Находитесь в состоянии ожидания, пока процесс не закончится. Обратите внимание, какие изменения происходят у вас в ауре. В какие места астральные сущности атаковали и как пытались повлиять на вас.

Когда появится ощущение, что процесс закончился, отправьте огненное покрывало в лаву мира Муспельхейм на расплавление, с благодарностью.

Свечу можно потушить.

Технику можно использовать по мере необходимости.

### ТЕХНИКА «ПЕПЕЛЬНЫЙ МЕШОК»

Техника подходит для устранения энергетических паразитов и лярв. Техника используется в медитации.

Зажгите свечу любого цвета. Сделайте три глубоких вдоха и выдоха. Закройте глаза.

Мысленно призовите огонь мира Муспельхейм. Создайте небольшое огненное озеро вокруг себя, а над этим огненным озером визуализируйте, как появляется пепел. Внутренним взором настройтесь на себя, на свою ауру, части тела, чакры, меридианы, органы. Почувствуйте, в каких местах находятся лярвы и энергетические паразиты, и начинайте вдыхать энергию пепла, направляя её в лярв и в энергетических паразитов, которые есть на вас. Делайте это до того момента, пока не почувствуете, что энергетические паразиты с лярвами начинают отваливаться от ваших энергетических структур, падая в ваше лавовое озеро, где они сгорают. Когда по ощущениям процесс полностью закончится, поднимите силой мысли это огненное озеро и образуйте из него шар. А энергией пепла окутайте этот шар плотно, словно мешком. И отправьте этот мешок в лаву мира Муспельхейм на расплавление, с благодарностью.

Свечу можно потушить.



При необходимости технику можно повторить. Если лярва или энергетический паразит достаточно большой в размерах, он может отделяться от вас частями.

### ТЕХНИКА «ОГНЕННАЯ ЧИСТКА ПО ЧАКРАМ»

Данная техника предназначена для устранения негатива по всем чакрам. Техника выполняется в медитации.

Зажгите свечу любого цвета. Сделайте три глубоких вдоха и выдоха. Закройте глаза.

Мысленно призовите поток огня мира Муспельхейм. Проведите этот поток через ноги и направьте его в ладони. В каждой ладони создайте лавовый огненный плотный шар. Силой мысли начните двигать эти два огненных шара. Настройтесь на первую чакру, с которой вы будете работать. Лучше всего начинать с Муладхара-чакры и далее по возрастанию.

Расположите один огненный шар спереди от себя на уровне той чакры, с которой вы работаете. Второй огненный шар расположите слева от себя на уровне той чакры, с которой вы работаете.

Прикажите огненным шарам очистить вашу чакру от негатива. Визуализируйте, что первый шар пролетает через вашу чакру спереди и выходит из чакры с задней стороны, зависая в воздухе сзади вас. А огненный шар слева пролетает через чакру в правую сторону и, выходя из чакры, зависает в воздухе справа от вас, после чего огненные шары повторяют то же самое, только в обратные стороны. Проводите эту процедуру с чакрой столько раз, пока не почувствуете, что достаточно. Потом направьте оба огненных шара в лаву мира Муспельхейм на расплавление, с благодарностью.

Далее, переходите работать со следующей чакрой. Одни и те же огненные шары нельзя использовать для других чакр.

Как закончите работу, потушите свечу.

Обратите внимание, с какими чакрами было легко работать, а с какими чакрами было тяжелее работать.

После использования данной техники уделите внимание отдыху и восстановлению. Больше пейте чистой воды. Так как вы получили посвящение в мир Муспельхейм, можно не переживать, что данной техникой вы себе сможете навредить.

### ТЕХНИКА «ОГНЕННАЯ МУДРА»

Эта техника отлично подходит для очищения костной системы от негатива и холодных деструктивных энергий. Техника выполняется в медитации.

Зажгите свечу любого цвета. Сделайте три глубоких вдоха и выдоха. Закройте глаза. Поднимите левую руку перед собой, прямой ладонью смотрящей на вас, пальцы левой руки смотрят вверх. Правую руку сожмите в кулак и обхватите левую ладонь указательным и большим пальцем правой руки в районе бугра Луны (рис. 4).

Далее, мысленно призовите огненный поток мира Муспельхейм, проводя его через ноги, направив его в ваши руки. Огонь Муспельхейма активизирует мудру, которую вы сделали, и начнёт активно выжигать негатив по всей костной системе. Настройтесь на свои ощущения, в каких местах чувствуется холод, болевые ощущения, где огонь чувствуете, а где плохо проходит. Эти аспекты говорят о проблемных зонах. Находитесь в этом состоянии до тех пор, пока не почувствуете, что процесс завершился. Поблагодарите мир Муспельхейм.

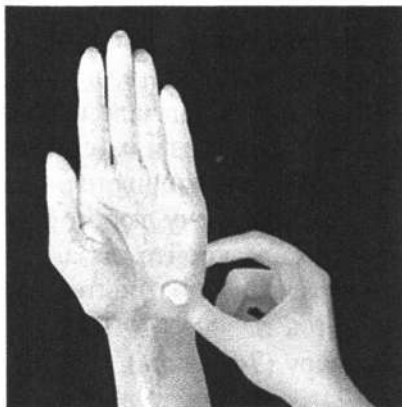



Рис. 4. «Огненная мудра»

Свечу можно потушить.

Данную практику можно использовать регулярно, по необходимости.

### ТЕХНИКА «ОГНЕННЫЕ ВРАТА»



Данная техника используется для снятия негатива с ауры, который плохо счищается универсальными методами очищения. К ним в основном относятся негативные влияния графической магии, негативные влияния заговоров, мантр и деструктивных молитв, в том числе молитвы за упокой. Ощущение холода вначале использования техники говорит о подобных воздействиях, сделанных на смерть.

Техника выполняется в медитации.

Зажгите свечу любого цвета. Сделайте три глубоких вдоха и выдоха. Закройте глаза.

Мысленно призовите огонь мира Муспельхейм. Проведите поток лавового огня через стопы в ладони и в Сахасрара-чакру (7-я чakra).

Далее, создайте в ладонях два огненных лавовых шара. В левой руке – огненный шар голубого цвета. В правой руке –

огненный шар красного цвета. Когда образуются эти два огненных шара достаточной плотности, создайте третий огненный шар – над головой, белого цвета, после чего силой мысли передвиньте все три шара перед собой в виде треугольника. Задайте всем шарам мощное раскручивание по часовой стрелке. Когда почувствуете, что обороты набрали свой максимальный предел, силой мысли проведите огненный луч белого цвета из белого шара в красный, а из красного шара красный огненный луч в голубой шар. А из голубого шара – голубой огненный луч в белый шар. Сформируется огненный алхимический треугольник.

Далее, прикажите огненному алхимическому треугольнику активировать режим огненных врат и очистить вас от негатива. Почувствуйте, как огненное пламя высокой температуры будет заполнять пространство внутри огненного алхимического треугольника, образуя огненный коридор внутри себя, который начинает всасывать негатив с вашей ауры. Настройтесь на негативные слои в вашей ауре, которые плохо поддаются очищению, и мысленно направляйте этот негатив в огненные врата, внутри которых этот негатив испепеляется дотла.

Находитесь в этом режиме, пока не почувствуете, что процесс закончился, после чего направьте огненные врата в лаву мира Муспельхейм на расплавление, с благодарностью.

Свечу можно потушить.

Во время использования данной техники вы можете почувствовать, что звенит в ушах или слышны какие-то слова или молитвы. Также могут считываться эмоции и символы, которые сопровождали этот негатив. Это вполне нормально.

Также зоны в теле, в которых будет ощущаться сильный жар, говорит о том, что в этом месте было много негатива, который вы счистили данной техникой.

Данную практику можно использовать регулярно, по мере необходимости.

### Техника «Огненный лист»

Данная техника используется для устранения негативных программ, находящихся в теле, в чакрах, в меридиане. Техника выполняется в медитации.

Зажгите свечу любого цвета. Сделайте три глубоких вдоха и выдоха. Закройте глаза.

Мысленно призовите поток огня мира Муспельхейм. Проведите этот поток через ноги в глаза. Накопите в глазах достаточно огненной энергии. И на небольшом расстоянии от вас спереди проведите огненных два луча из ваших глаз в одну точку. Создайте небольшой плотный огненный шар и с помощью силы ваших огненных глаз слепите из этого шара огненный лист, подобный листу дерева. Придайте ему точную форму, прожилки. После этого отточите лист до идеальной формы, чтобы он ощущался как нечто сокровенное и живое.

Далее, настройтесь на свою ауру, на свои чакры, меридианы и органы. Ощутите, где находится у вас деструктивная программа, которая источает свой яд в вашей энергетической структуре больше всего. Почувствуйте ядро этой программы и прикажите огненному листу ликвидировать её. Пусть огненный лист соединится с ядром деструктивной программы и начнёт вбирать её в себя и уже там разрушать. Пока процесс идёт, следите за своими ощущениями и эмоциями – это поможет отследить влияние этой деструктивной программы. Когда почувствуете, что процесс закончился, отправьте огненный лист в лаву мира Муспельхейм на расплавление, с благодарностью.

Свечу можно потушить.

После использования этой техники уделите внимание отдыху и восстановлению, а также пейте больше чистой воды.

Данную практику можно использовать по мере необходимости.



### ТЕХНИКА «ДВА ВУЛКАНА»

Техника используется для очищения дорог от негатива, от опасностей, от препятствий и от ложных дорог. Техника выполняется в медитации.

Зажгите свечу любого цвета. Сделайте три глубоких вдоха и выхода. Закройте глаза.

Мысленно призовите поток огня мира Муспельхейм. Проведите этот огненный поток через ноги в свои ладони. Создайте в обеих ладонях огненный вихрь, крутящийся в правой руке по часовой стрелке, в левой руке – против часовой стрелки. Создайте оба вихря достаточно сильными и мощными.

После этого напитайте оба вихря энергией пепла, так чтобы пепел клубился из вершук ваших двух вихрей, как будто из вулкана. Потом настройтесь на свой путь протяженностью в один год. Почувствуйте на этом пути препятствия, опасности, камни, ложные пути и т. п.

Далее, прикажите своим двум «вулканам», которые вы создали, очистить вашу дорогу от всего этого негатива. После этого начинается процесс извержения. Лавовый огненный поток начинает извергаться из вершук ваших двух огненных вихрей и стремительным потоком омывает магмой ваш путь от негатива, сжигая его на своём пути, расплавляя глыбы препятствий, сжигая ложные дороги и т. д. А на проработанные участки вашего пути начинает оседать пепел. Находитесь в этом процессе, пока не почувствуете, что достаточно. После этого направьте оба ваших «вулкана» в лаву мира Муспельхейм на расплавление, с благодарностью.

Свечу можно потушить.

После использования этой техники желательно хорошо поспать.

Данную технику можно использовать по мере необходимости.



### Техника «Лавовый кокон»

Данная техника относится к защитным. Помогает защитить ауру от энергетических атак и от вторжений извне, в том числе помогает защититься от агрессивных энергетических вампиров.

Техника выполняется в медитации.

Зажгите свечу любого цвета. Сделайте три глубоких вдоха и выдоха. Закройте глаза.

Призовите мысленно поток огня мира Муспельхейм. Проведите этот огненный поток к своей Вишудха-чакре (горловая чакра) и накопите в этой чакре достаточно огненной энергии.

После этого направьте силой мысли из своего рта эту огненную энергию вокруг себя. Сделайте так, чтобы огненной энергии было вокруг вас столько, чтобы вся ваша аура была окутана этим лавовым огнём.

Далее, силой мысли уплотните весь этот огонь и придайте ему форму шара или овала, внутри которого вы находитесь. Сделайте это так, чтобы не было в этом огненном коконе дыр. Кокон должен быть равномерным и плотным. Силой мысли начните повышать температуру этого кокона до максимальной.

Затем направьте энергию пепла через свою Сахасрара-чакру. Энергией пепла окутайте весь этот огненный кокон вокруг, так чтобы он прилип к поверхности огненного кокона и образовал плотный равномерный слой.

Силой мысли создайте точно такой же плотный слой пепла изнутри этого кокона. В итоге кокон будет иметь такую структуру, что вы находитесь внутри лавового кокона, который как скорлупа сверху и изнутри покрыт плотным слоем пепла, а внутри этого кокона высокотемпературный лавовый огонь.

Как ощутите целостность лавового кокона, прикажите ему вас защищать от различного негатива и от энергетических атак. Поблагодарите мир Муспельхейм.

Свечу можно потушить.

Данную технику можно использовать по мере необходимости.

### ТЕХНИКА «ЛАВОВОЕ МОРЕ»

Данная техника используется для очищения ауры от негативных включений и для наполнения энергией лавового тела, которое вы получили при посвящении в Путь огненной тропы.

Техника выполняется в медитации.

Зажгите свечу любого цвета. Сделайте три глубоких вдоха и выдоха. Закройте глаза.

Мысленно призовите огонь мира Муспельхейм и лавовое море мира Муспельхейм. Проведите поток огня через ноги и направьте его в своё лавовое тело. Под вашими ногами раскроется огненное лавовое море мира Муспельхейм, нырните в него энергетически, так чтобы вы были на достаточной глубине огненного моря. Мысленно попросите лавовое море расплавить весь негатив, который есть в вашей ауре, и наполнить ваше энергетическое лавовое тело энергией.

Плывайте внутри лавового моря. Во время вашего плавания негатив, скопившийся в ауре, начнёт расплавляться, отделяясь от вашей ауры. Когда почувствуете, что плавать по просторам огненного моря достаточно, начните всплывать и выйдете из лавового моря. Поблагодарите мир Муспельхейм.

Свечу можно потушить.

После использования данной техники уделите внимание своему отдыху и больше употребляйте чистой воды.

Данную технику можно использовать по мере необходимости.

### КОМПЛЕКС МЕДИТАЦИЙ «ГЛУБОКОЕ ОЧИЩЕНИЕ 20 МЕРИДИАНОВ»

Данный комплекс медитаций предназначен для:

- глубокой проработки каждого меридиана;
- очищения меридианов от различного рода негатива;
- очищения меридианов от энергетического шлака;
- устранения энергетических застоев в меридианах;
- устранения энергетических блоков в меридианах;
- устранения родовых негативных программ, находящихся в меридианах;
- укрепления энергетической структуры каждого меридиана.

К данному комплексу можно приступать работать только через 27 дней после посвящения в Путь огненной тропы, когда посвящение вступит полностью в силу. Иначе вы можете себе повредить меридианы.

Каждая медитация в комплексе предназначена для работы с одним меридианом, поэтому необходимо определиться с выбором того меридиана, с которым вы будете работать. Для облегчения задачи ниже я сформировал список последовательности работы с меридианами только для этого комплекса медитаций.

Работать с выбранным меридианом необходимо строго в период наименьшей активности эталона здорового человека. Хотя, при нарушенных биоритмах организма или при поражении того или иного меридиана, время активной и пассивной фазы работы меридианов будет отличаться. Проведение медитации поможет восстановить здоровую работу меридианов.

При поражениях того или иного меридиана надо учитывать те зоны, через которые проходит меридиан. Кожные заболевания необходимо диагностировать в тех точках, в каком месте начался процесс заболевания и анализировать какой меридиан проходит в этой точке.

Если имеются нарушения в работе того или иного меридиана, состояние после медитации может ощущаться достаточно тяжёлым. Но это нормально, пугаться этого не стоит, через некоторое время это состояние пройдёт.

Также для восстановления биоритмов организма рекомендую проработать техники и ритуалы, которые я описал в моей четвёртой книге «Гримуар Йотунхейм».

Список последовательной работы с меридианами:

1. Меридиан лёгких.
2. Меридиан толстого кишечника.
3. Меридиан мочевого пузыря.
4. Меридиан почек.
5. Меридиан сердца.
6. Меридиан тонкого кишечника.
7. Меридиан желчного пузыря.
8. Меридиан печени.
9. Меридиан желудка.
10. Меридиан селезёнки.
11. Меридиан перикарда.
12. Меридиан тройного обогревателя.

Первые двенадцать меридианов являются парными и симметричными, то есть проходят по обеим сторонам тела симметрично.

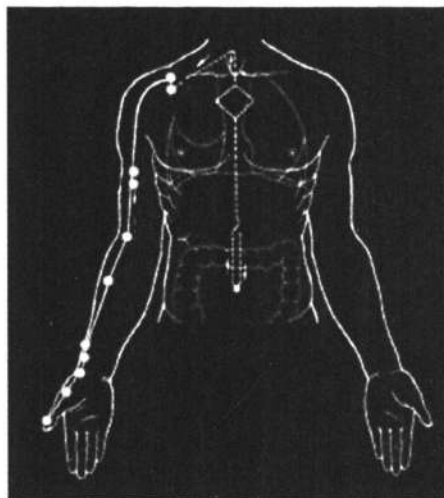
Восемь чудесных меридианов:

1. Передний срединный меридиан Жэнь Май.
2. Задний срединный меридиан Ду Май.
3. Наружный опоясывающий меридиан Дай Май.
4. Внутренний пяточный меридиан Инь Цяо Май.
5. Наружный поддерживающий меридиан Ян Вэй Май.
6. Внутренний поддерживающий меридиан Инь Вэй Май.
7. Наружный пяточный меридиан Ян Цяо Май.
8. Внутренний поднимающийся меридиан Чжун Май.

Чудесные меридианы не имеют конкретного отношения ни к одному из органов. Два чудесных меридиана являются не парными.

Более подробную информацию о строении меридианов вы можете изучить самостоятельно, так как эта тема очень обширная для изучения.

### Медитация «Глубокое очищение меридиана лёгких»



Меридиан двойной, проходит через обе стороны тела симметрично. Меридиан лёгких связан с лёгкими и влияет на работу щитовидной железы. Соответственно, меридиан лёгких влияет на обмен веществ в организме. И нарушение работы этих органов говорит о поражении меридиана лёгких.

Меридиан лёгких имеет 11 активных точек.

Период наименьшей активности меридиана лёгких – с 15 до 17 часов.

Для медитации понадобятся: дневник, свеча оранжевого цвета, стакан холодной чистой воды, 30–40 минут свободного времени.

### *Медитация*

Зажгите свечу. Сделайте три глубоких вдоха и выдоха. Закройте глаза.

Мысленно призовите огонь мира Муспельхейм. Проведите поток огня через ноги до горловой чакры. Сформируйте в горловой чакре огненный шар. Начните дышать через него, проводя огненную энергию мира Муспельхейм через меридиан лёгких, который нарисован на картинке, учитывая тот факт, что меридиан проходит через обе руки. Дышите ровно столько, пока не почувствуете, что огненная продувка меридиана завершена.

Далее, постарайтесь ощутить свой меридиан лёгких. Возможно, в каких-то местах меридиана вы не почувствуете ничего, а в каких-то местах будет ощущаться холод, а в других местах будет ощущаться жар. Холод и неощутимость меридиана говорит о том, что в этих местах меридиан работает плохо или поражён.

Настройтесь на огненный шар, находящийся в вашей горловой чакре, и измените цвет огненного шара на бирюзовый. И снова начните дышать через этот огненный шар, проводя его энергию через меридиан лёгких до ощущения завершения. Сравните теперь свои ощущения и степень ощущения меридиана лёгких.

Далее, снова настройтесь на огненный шар, находящийся в горловой чакре. И начните его раскручивать по часовой стрелке до максимальных оборотов, после чего силой мысли проведите весь огненный шар вдоль меридиана лёгких, не забывая, что меридиан проходит по двум рукам симметрично, и верните шар на горловую чакру.

Далее, силой мысли огненный шар разделите на десять шариков и одновременно направьте их на ключевые точки меридиана. В это время настройтесь на свои ощущения. В этот момент вы можете ощутить, что в тех местах, в которых была блокировка в меридиане, энергия начнёт пробиваться и

циркуляция энергии в меридиане начнёт восстанавливаться. Находитесь в этом состоянии до тех пор, пока не почувствуете, что процесс завершился.

Далее, соберите все десять шариков, выведя их через большие пальцы рук. Вы можете увидеть своим внутренним зрением, что цвет огненных шаров может измениться, какие-то шары ярче, какие-то шары тусклее. После этого соедините эти огненные шары в один шар и наполните его энергией пепла. Когда почувствуете, что шар стал плотным и тяжёлым, как свинец, отправьте этот огненный шар в лаву мира Муспелхейм на расплавление, с благодарностью.

Свечу можно потушить.

После медитации запишите в свой дневник все свои ощущения и нужную информацию. Опишите проблемные зоны в своём меридиане лёгких, которые вы смогли обнаружить. Сделайте выводы.

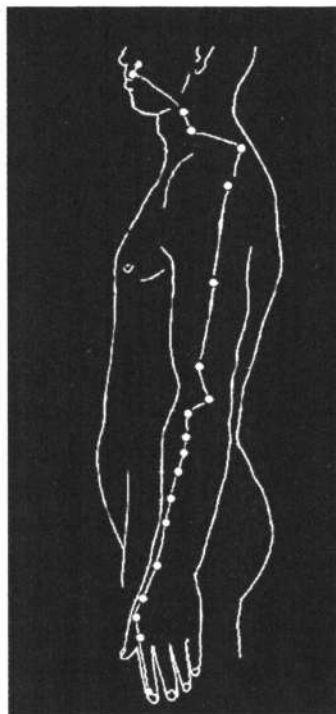
Выпейте стакан холодной воды.

После проведения медитации дайте себе время на отдых и восстановление.

Повторять медитацию можно через трое суток.

### **Медитация «Глубокое очищение меридиана толстого кишечника»**

Меридиан двойной, проходит через обе стороны тела симметрично. Меридиан толстого кишечника отвечает за основную роль вывода токсинов из организма через толстую кишку и связан с верхней дыхательной системой (нос, бронхи, шея, лёгкие). Соответственно, на-



рушение этих органов говорит о поражении меридиана толстого кишечника.

Меридиан толстого кишечника имеет 20 активных точек.

Период наименьшей активности меридиана толстого кишечника – с 17 до 19 часов.

Для медитации понадобятся: дневник, свеча оранжевого цвета, стакан холодной чистой воды, 30–40 минут свободного времени.

### *Медитация*

Зажгите свечу. Сделайте три глубоких вдоха и выдоха. Закройте глаза.

Мысленно призовите огонь мира Муспельхейм. Проведите поток огня через ноги до Муладхара-чакры. Создайте в Муладхара-чакре огненный шар красного цвета, раскрутите его до максимальных оборотов по часовой стрелке и начните глубоко и медленно дышать, втягивая огненную энергию через огненный шар, направляя её к носу. От носа направьте эту энергию по всему меридиану толстого кишечника. Как и предыдущий меридиан, меридиан толстого кишечника проходит симметрично по обеим рукам. Дышите таким образом столько раз, пока не почувствуете, что достаточно.

Далее, настройтесь на свой огненный шар, поменяйте его цвет на жёлтый и задайте ему силу пульсации. В итоге жёлтый огненный шар должен крутиться и пульсировать. И теперь силой мысли направьте огненный луч из шара в свой нос, через который огненная энергия растекается по всему меридиану толстого кишечника. В это время настройтесь параллельно на свои ощущения. Как ваш меридиан считывается? В каких местах энергия не проходит? Есть ли негатив? Находитесь в этом состоянии до тех пор, пока не почувствуете, что процесс завершился.

Далее, настройтесь на свой огненный шар и создайте из этого шара огненную спираль, не меняя его цвета. И начи-



найте наращивать эту спираль, проводя её к носу, от носа по всему меридиану толстого кишечника. В это время меридиан толстого кишечника будет активно прочищаться. Сосредоточьтесь на этом процессе. Затем проведите через центр этой спирали лавовый поток мира Муспельхейм, помогая себе дыханием. Пока процесс активно идёт, энергетические застои в меридиане будут активно сжигаться вместе с деструктивными программами. Находитесь в этом состоянии до тех пор, пока не почувствуете, что процесс завершился.

После этого проведите огненную спираль через весь меридиан полностью и вытащите её через указательные пальцы обеих рук. Затем направьте обе огненные спирали в лаву мира Муспельхейм на расплавление, с благодарностью.

Свечу можно потушить.

После медитации запишите в свой дневник все свои ощущения и нужную информацию. Опишите проблемные зоны в своём меридиане толстого кишечника, которые вы смогли обнаружить. Сделайте выводы.

Выпейте стакан холодной воды.

После проведения медитации дайте себе время на отдых и восстановление.

Повторять медитацию можно через трое суток.

### **Медитация «Глубокое очищение меридиана мочевого пузыря»**

Меридиан мочевого пузыря достаточно длинный и имеет влияние не только на мочевой пузырь, но и влияет на многие органы: позвоночник, нервная система, головной и спинной мозг, голову, поясницу, ноги, зрение, половые органы, почки, лёгкие, сердце, желудок, шейный отдел и др. Меридиан двойной, проходит через обе стороны тела симметрично.

Также этот меридиан влияет на обмен жидкостей в организме, регулирует водно-солевой баланс и влияет на вывод жидкости из организма. Так как этот меридиан проходит вдоль

многих органов, он является одним из самых важных для человека.

Меридиан мочевого пузыря имеет 67 активных точек.

Период наименьшей активности меридиана мочевого пузыря – с 3 до 5 часов.

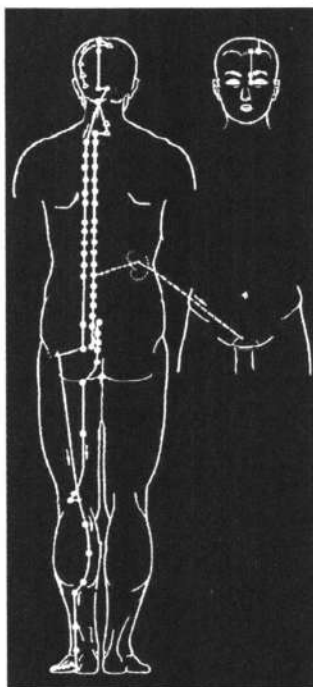
Для медитации понадобятся: дневник, свеча оранжевого цвета, стакан холодной чистой воды, 30–40 минут свободного времени.

### *Медитация*

Зажгите свечу. Сделайте три глубоких вдоха и выдоха. Закройте глаза.

Мысленно призовите поток огня мира Муспельхейм. Проведите этот поток к своим обеим пяткам. Создайте в своих пятках по одному огненно-плотному шару и начните дышать через них, проводя огненную энергию через ваш меридиан мочевого пузыря. Обратите внимание, что этот меридиан, как и предыдущие, имеет свою симметричность относительно обеих сторон тела. Дышите и старайтесь ощутить свой меридиан мочевого пузыря. Выполняйте это упражнение до тех пор, пока не почувствуете, что достаточно.

Затем настройтесь на два огненных шара, которые вы создали, и поменяйте силой мысли цвет огненных шаров на глубокий насыщенный голубой цвет. Усилим воли, начните проводить голубые огоньки через свой меридиан мочевого пузыря. В этот момент вы можете ощутить, как в меридиане, расщепляются энергетические образования, которые мешают движению энергии по этому меридиану. Находитесь в этом состоянии до тех пор, пока не почувствуете, что процесс завершился.



Далее, настроившись на оба огненных шара, поменяйте их цвет силой мысли на яркий золотисто-жёлтый и повысьте температуру огненных шаров до предела. Прикажите этим огненным шарам создать по 67 огненных золотых игл и внесите их все в активные точки меридиана. В это время вы можете ощутить, что по меридиану пошёл прилив жара, который отдаётся в органах, связанных с этим меридианом. Более жёсткие блоки, энергетические и негативные скопления энергий начнут выжигаться этими иглами. Находитесь в этом состоянии до тех пор, пока не почувствуете, что процесс завершился. После чего направьте эти золотые иглы в лаву мира Муспельхейм на расплавление, с благодарностью.

Настройтесь на свои два огненных шара, силой мысли передвиньте их ниже своих пяток и объедините в один большой огненный шар – так, чтобы было ощущение, что вы практически стоите обеими ногами на этом огненном шаре. Раскрутите огненный шар по часовой стрелке до максимальных оборотов, после чего поднимите через него два огненных потока и ведите их через мизинцы обеих ног и далее по всему меридиану мочевого пузыря. Уделите внимание прочищению меридиана в тех местах, где он не чувствуется. Находитесь в этом состоянии до тех пор, пока не почувствуете, что достаточно.

Далее, силой мысли начните создавать из своего огненного шара яркие небесно-голубые шары небольшого размера, которые крутятся вдоль своей оси с огромной скоростью. С помощью своего дыхания проведите эти огненные шары небесно-голубого цвета через свой меридиан мочевого пузыря, выжигая в нём энергетические блоки и деструктивные программы. Когда процесс закончится, соедините ваши небесно-голубые шары в свой большой огненный шар. Далее, наполните энергией пепла весь свой огненный шар до предела и силой мысли сожмите его до максимально маленького размера. Направьте шар в лаву мира Муспельхейм на расплавление, с благодарностью.

После медитации запишите в свой дневник все свои ощущения и нужную информацию. Опишите проблемные зоны в своём меридиане мочевого пузыря, которые вы смогли обнаружить. Сделайте выводы.

Выпейте стакан холодной воды.

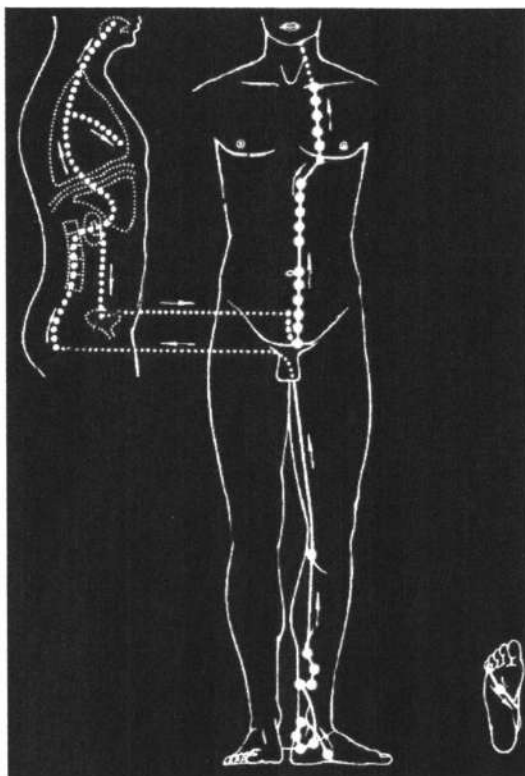
После проведения медитации дайте себе время на отдых и восстановление.

Повторять медитацию можно через трое суток.

### Медитация «Глубокое очищение меридиана почек»

Считается, что меридиан почек – один из важнейших меридианов человека и от его функционирования зависит аспект долголетия. Меридиан почек связан с наследственностью по теме здоровья. Меридиан двойной, проходит через обе стороны тела симметрично.

Влияние меридиана почек распространяется на сами почки, на лёгкие, на грудь, на горло, на трахеи, на иммунную и репродуктивную системы, а также на состояние костной системы позвоночника. Меридиан почек контролирует процесс сна и очищения крови. Одни-



ми из признаков нарушения работы меридиана почек являются проявления болезней и болей в районе почек, а также нарушение работы надпочечников, отёки горла и повышенная утомляемость.

Меридиан мочевого пузыря имеет 27 активных точек.

Период наименьшей активности меридиана почек – с 5 до 7 часов.

Для медитации понадобятся: дневник, свеча оранжевого цвета, стакан холодной чистой воды, 30–40 минут свободного времени.

### *Медитация*

Зажгите свечу. Сделайте три глубоких вдоха и выдоха. Закройте глаза.

Мысленно призовите поток огня мира Муспельхейм. Проведите этот поток в паховую область в районе лобковой кости и создайте в этом месте огненный плотный шар. Начните с помощью дыхания проводить огненную энергию, исходящую от огненного шара, и направляйте её вдоль меридиана почек. Не забывайте, что меридиан также симметричен, как и предыдущие. Делайте это упражнение до того момента, пока не почувствуете, что достаточно.

Далее, сначала раскрутите свой огненный шар по часовой стрелке, а затем поменяйте цвет этого огненного шара на красный. Задайте красному огненному шару сильную пульсацию. Силой мысли запустите огненный вихревой поток из этого шара, проведя его по всему меридиану. В это время обращайтесь внимание на состояние своего меридиана почек, а также на все болевые и другие ощущения. Находитесь в этом состоянии до тех пор, пока не почувствуете, что процесс закончился.

Далее, поменяйте цвет вашего огненного шара на глубокий тёмно-фиолетовый и задайте ему ещё больше вращений, до максимума. Силой мысли создайте огненные

вихри, выходящие из этого шара, пропуская их через свой меридиан почек. Это поможет убрать застарелый и въевшийся негатив, который разъедает меридиан. Находитесь в этом состоянии до тех пор, пока не почувствуете, что процесс закончился.

Затем в фиолетовом огненном шаре поднимите температуру до максимальной величины и окутайте поверхность шара тонким слоем пепла. Из этого пепла создайте вихревые потоки в месте, пронизанном лавовой энергией, и под напором проведите его через ваш меридиан почек. Обратите внимание, в каких местах вашего меридиана чувствуется блокирование энергии, с этими местами активно поработайте. Как почувствуете, что процесс закончился, выведите энергию пепла из своего меридиана через центр ступней в лаву мира Муспельхейм, с благодарностью.

После этого прикажите вашему огненному шару запустить режим огненного гейзера и всплесками огненной энергии как бы омойте ваш меридиан почек. Делайте это упражнение до тех пор, пока не почувствуете, что хватит.

Затем поменяйте цвет огненного шара на чёрный. Силой мысли проведите весь огненный шар через весь ваш меридиан почек, останавливаясь на каждой активной точке. Потом огненный шар выведите через горло и направьте его в лаву мира Муспельхейм на расплавление, с благодарностью.

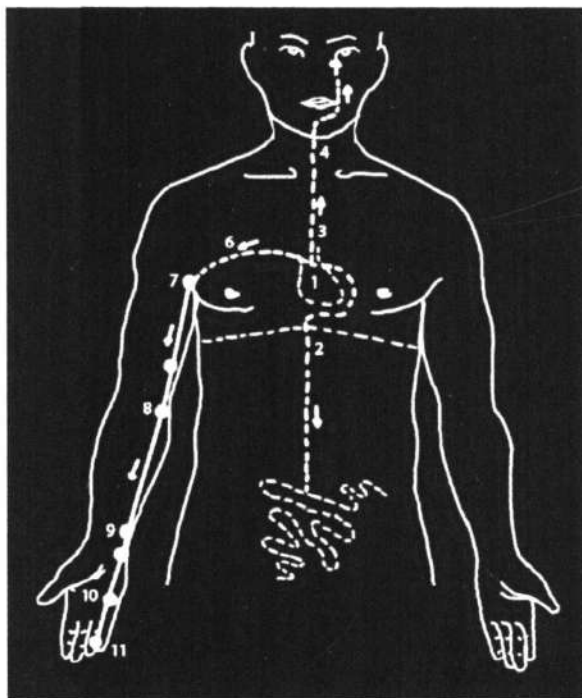
После медитации запишите в дневник все свои ощущения и нужную информацию. Опишите проблемные зоны в своём меридиане почек, которые вы смогли обнаружить. Сделайте выводы.

Выпейте стакан холодной воды.

После проведения медитации дайте себе время на отдых и восстановление.

Повторять медитацию можно через трое суток.

## Медитация «Глубокое очищение меридиана сердца»



Меридиан сердца влияет на состояние сердца, зрения, груди, нервной системы и тонкого кишечника. Меридиан двойной, проходит через обе стороны тела симметрично.

Нарушение эмоционального состояния, «опускание рук», эмоциональное выгорание, тяжесть в груди и в глазах, а также тяжесть в спине, на уровне сердечной чакры, и в пояснице, и болезни данных органов говорят о нарушенной работе меридиана сердца.

Меридиан сердца имеет 9 активных точек.

Период наименьшей активности меридиана сердца – с 23 до 1 часа.

Для медитации понадобятся: дневник, свеча оранжевого цвета, стакан холодной чистой воды, 30–40 минут свободного времени.

### *Медитация*

Зажгите свечу. Сделайте три глубоких вдоха и выдоха. Закройте глаза.

Мысленно призовите поток огня мира Муспельхейм и направьте этот поток в обе ладони. Создайте два огненных плотных шара, задайте им большую скорость кручения по часовой стрелке. Через оба огненных шара с помощью дыхания протяните огненную энергию через весь меридиан сердца. Учитывайте тот факт, что меридиан сердца – это симметричный меридиан, проходящий через обе руки. Делайте это упражнение до тех пор, пока не почувствуете, что достаточно.

Далее, создайте в центре каждого огненного шара голубой огненный шар, который тоже крутится по часовой стрелке, но быстрее, чем ваш основной огненный шар. Также с помощью дыхания проведите огненную энергию вашего шара через весь меридиан сердца. Выполняйте это упражнение, пока не почувствуете, что достаточно.

Затем сконцентрируйте огненную энергию, исходящую от двух ваших огненных шаров, в горловой чакре. Создайте ещё один огненный шар фиолетового цвета, задав ему пульсацию. Проведите всю огненную энергию этого фиолетового шара через весь меридиан сердца. Сконцентрируйтесь параллельно на своих ощущениях, проанализируйте состояние своего меридиана сердца. Находитесь в этом состоянии до тех пор, пока не почувствуете, что процесс завершился.

После этого силой мысли направьте два огненных луча перед собой, соединяющиеся перед вашей головой, образуя огненную пирамиду фиолетового цвета. Поднимите её температуру до максимума и раскрутите её по часовой стрелке до предела. С помощью дыхания начните проводить энер-





гию этой огненной пирамиды через ваши глаза, равномерно проводя её через весь ваш меридиан сердца. В этот момент будут активно очищаться глазные каналы от негативных и грязных энергий и прочищаться ваш меридиан сердца. Делайте этой упражнение до тех пор, пока не почувствуете, что достаточно.

Далее, поменяйте цвет вашей пирамиды на белый и прикажите своей огненной пирамиде направить огненные кольца на очищение вашего меридиана сердца. Наблюдайте, как поверх огненной пирамиды создаются огненные кольца и проходят через ваши глаза, очищая ваш меридиан сердца от большого спектра негатива, энергетических застоев и деструктивных программ. Обратите внимание, в каких местах вашего меридиана наибольшее загрязнение. Находитесь в этом процессе до тех пор, пока процесс не завершится.

Затем из вершины пирамиды силой мысли создайте девять огненных молний и направьте их на активные точки меридиана сердца. Это позволит убрать в районе этих точек тяжёлые энергетические застои и эмоциональные блоки. Упражнение можно повторить несколько раз до момента, пока не почувствуете, что блоки пробились, или до момента ощущения, что хватит. Главное, не переусердствуйте.

После этого соедините два ваших огненных шара в один и соедините его с вашей огненной пирамидой. Полученный алхимический огненный шар держите кончиками ваших мизинцев. Прикажите этому огненному шару запустить два алхимических огненных вихря для очищения меридиана сердца и наблюдайте за процессом в своём меридиане сердца, как идёт работа. Отмечайте все свои ощущения. Может появиться сильное ощущение тошноты, это нормально. Находитесь в этом состоянии, пока не почувствуете, что процесс закончился. Направьте ваш огненный шар в лаву мира Муспельхейм на расплавление, с благодарностью.

Свечу можно потушить.

После медитации запишите в свой дневник все свои ощущения и нужную информацию. Опишите проблемные зоны в своём меридиане сердца, которые вы смогли обнаружить. Сделайте выводы.

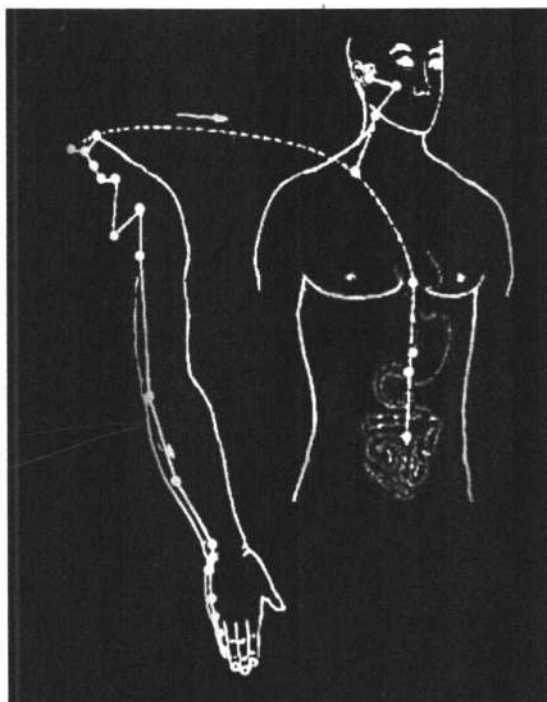
Выпейте стакан холодной воды.

После проведения медитации дайте себе время на отдых и восстановление.

Повторять медитацию можно через трое суток.

## Медитация

### «Глубокое очищение меридиана тонкого кишечника»



Меридиан тонкого кишечника влияет на пищевод, на желудок, на тонкий кишечник, на диафрагму, на челюсть, на

уши и на глаза. Меридиан двойной, проходит через обе стороны тела симметрично.

Одними из признаков нарушения работы этого меридиана является боли в области шеи и затылка, а также боли в нижней части живота.

Меридиан тонкого кишечника имеет 19 активных точек.

Период наименьшей активности меридиана тонкого кишечника – с 1 до 3 часов.

Для медитации понадобятся: дневник, свеча оранжевого цвета, стакан холодной чистой воды, 30–40 минут свободного времени.

### *Медитация*

Зажгите свечу. Сделайте три глубоких вдоха и выдоха. Закройте глаза.

Мысленно призовите поток огня мира Муспельхейм. Проведите этот поток в Манипура-чакру и создайте в ней огненный лавовый плотный шар. Раскрутите этот шар по часовой стрелке до максимальных оборотов и с помощью дыхания поднимайте огненную энергию этого шара, проводя её по всему меридиану тонкого кишечника. Делайте это упражнение, пока не почувствуете, что хватит.

Далее, силой мысли поменяйте цвет огненного шара на синий с сияющей аурой жёлтого цвета и с помощью дыхания проведите огненную энергию этого шара через весь меридиан тонкого кишечника. Делайте это упражнение до тех пор, пока не почувствуете, что хватит.

После этого создайте из вашего огненного шара огненную паутину. Проведите эту паутину через весь меридиан тонкого кишечника, останавливаясь на активных точка меридиана. Обратите внимание, что огненная паутина сжигает не только негативные включения, но и мелких энергетических паразитов, находящихся в этом меридиане. А они очень любят прятаться в нём. Хорошо проработав меридиан огненной паути-

ной, вытащите эту паутину из своего тела через мизинец левой руки. И силой мысли превратите её в огненную паутину в виде шара. Отправьте этот огненный шар в лаву мира Муспельхейм на расплавление, с благодарностью.

Затем, снова проведя огненный поток лавовой энергии мира Муспельхейм через ладони, создайте по 19 чёрных игл, добавляя в них энергию пепла. Создав, направьте эти иглы в активные точки меридиана тонкого кишечника, не забывая, что меридиан имеет симметричность и проходит по обеим рукам. Настройтесь на процессы, происходящие с вашим меридианом. Почувствуйте, в каких местах меридиан плохо функционирует. Находитесь в этом состоянии до тех пор, пока процесс не завершится. Потом все иголки направьте в лаву мира Муспельхейм на расплавление, с благодарностью.

Теперь проведите поток огня мира Муспельхейм к кончикам мизинцев обеих рук. Создав на кончике каждого мизинца по одному огненному шару белого цвета, раскрутив их в разные стороны до максимальных оборотов. На правой руке – по часовой стрелке, на левой руке – против часовой стрелки. И прикажите этим двум огненным шарам засиять и лазерной лучевой энергией очистить ваш меридиан тонкого кишечника от негатива и энергетических застоев. Настройтесь на этот процесс и ощущайте, как точно идёт работа по вашему меридиану, расщепляя различные сгустки и деструктивные уплотнения в вашем меридиане. Находитесь в этом состоянии до ощущения, что процесс завершился.

Далее, создайте из ваших двух огненных шаров две огненных спирали. Раскрутите их до предела и проведите их через весь ваш меридиан тонкого кишечника. Потом сделайте это в обратном направлении. Выполняйте это упражнение до тех пор, пока не почувствуете, что достаточно, после чего вытащите эти две огненные спирали через ваши мизинцы рук и отправьте их в лаву мира Муспельхейм на расплавление, с благодарностью.

Свечу можно потушить.

После медитации запишите в свой дневник все свои ощущения и нужную информацию. Опишите проблемные зоны в своём меридиане тонкого кишечника, которые вы смогли обнаружить. Сделайте выводы.

Выпейте стакан холодной воды.

После проведения медитации дайте себе время на отдых и восстановление.

Повторять медитацию можно через трое суток.

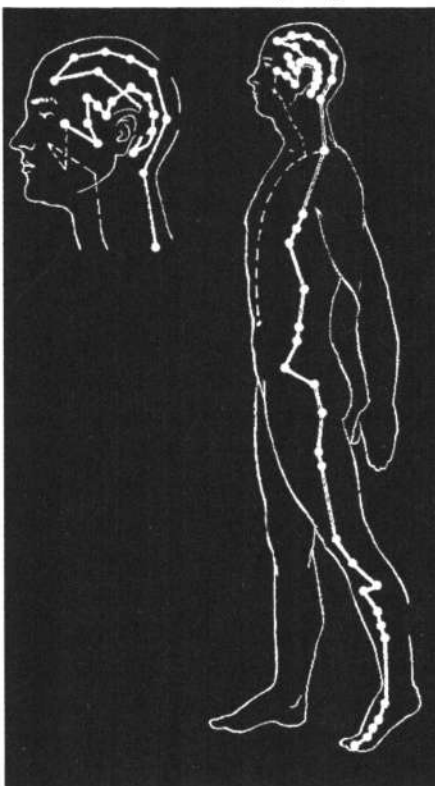
## Медитация

### «Глубокое очищение меридиана желчного пузыря»

Меридиан желчного пузыря является одним из самых длинных меридианов, на третьем месте после меридиана мочевого пузыря и меридиана желудка, и имеет широкий спектр влияния. Поэтому этот меридиан является одним из важнейших в человеческом теле. Меридиан двойной, проходит через обе стороны тела симметрично.

Меридиан желчного пузыря влияет на голову, уши, позвоночник, головной мозг, желчный пузырь, желчевыводящие протоки и почти на все внутренние органы.

Главными признаками нарушения работы мериди-



ана желчного пузыря являются головная боль, мигрень, особенно в височной части, спазмы желчевыводящих протоков, а также заболевания желчного пузыря.

Меридиан желчного пузыря имеет 44 активных точки.

Период наименьшей активности меридиана желчного пузыря: с 11 до 13 часов.

Для медитации понадобятся: дневник, свеча оранжевого цвета, стакан холодной чистой воды, 30–40 минут свободного времени.

### *Медитация*

Зажгите свечу. Сделайте три глубоких вдоха и выдоха. Закройте глаза.

Мысленно призовите поток огня мира Муспельхейм и проведите этот поток в свою Аджна-чакру. Создайте в этой чакре огненный плотный шар. С помощью дыхания проведите поток огня из этого шара по всему меридиану желчного пузыря, не забывая о том, что этот меридиан проходит симметрично обеим сторонам тела. Прделайте эту практику до момента, пока не почувствуете, что достаточно.

После этого поменяйте цвет огненного шара на голубой. И из этого огненного шара проведите огненную воронку голубого цвета через весь меридиан желчного пузыря. Выполняйте данную технику до момента ощущения, что хватит.

Далее, поменяйте цвет огненного шара на густой белый цвет и прикажите этому шару активировать огненный дождь для очищения вашего меридиана желчного пузыря. В это время активно наблюдайте за процессами, происходящими в вашем меридиане. Определите проблемные зоны. Находитесь в этом состоянии до тех пор, пока не закончится процесс.

После этого поменяйте цвет своего огненного шара на чёрный и прикажите этому огненному шару активировать режим чёрной змеи, поедающий тяжёлый негатив, так как этот меридиан склонен накапливать очень тяжёлые негативные включе-

ния. И наблюдайте, как чёрная змея выходит из чёрного огненного шара с открытым ртом и заглатывает самые негативные энергии и программы, находящиеся в вашем меридиане желчного пузыря. Постарайтесь ощутить, что это за негатив и в каких местах меридиана он больше всего скопился. Находитесь в этом состоянии до тех пор, пока не почувствуете, что процесс закончился. Затем выведите чёрную змею через безымянный палец левой ноги и направьте её в лаву мира Муспелльхейм на расплавление, с благодарностью.

Теперь поменяйте цвет вашего огненного шара на розовый. Из энергии этого шара силой мысли создайте два розовых лавовых шарика консистенции пластилина и пройдитеесь этими двумя розовыми шариками по всем активным точкам вашего меридиана желчного пузыря, в каждой из которых мните этот «пластилин», к которому прилипают куски негатива и расплавляются внутри него. После того как пройдёте по всем активным точкам, выведите эти два розовых шара через безымянные пальцы ног и отправьте шары в лаву мира Муспелльхейм на расплавление, с благодарностью.

Данную практику повторите столько раз, сколько почувствуете нужным.

Далее, поменяйте цвет вашего огненного шара, находящегося в Аджна-чакре, на синий, раскрутите его до максимальных оборотов по часовой стрелке и проведите очень жидкий поток лавового огня из этого шара через весь ваш меридиан желчного пузыря. Находитесь в этом состоянии до тех пор, пока не почувствуете, что хватит, параллельно анализируя состояние вашего меридиана.

После этого разделите синий огненный шар на два одинаковых синих огненных шара.. Создайте силой мысли внутри этих двух шаров воронку, которая засасывает в центр. И проведите эти два огненных шара через весь ваш меридиан желчного пузыря. Выведите огненные шары через безымянные пальцы ног и отправьте их в лаву мира Муспелльхейм на расплавление.

Свечу можно потушить.

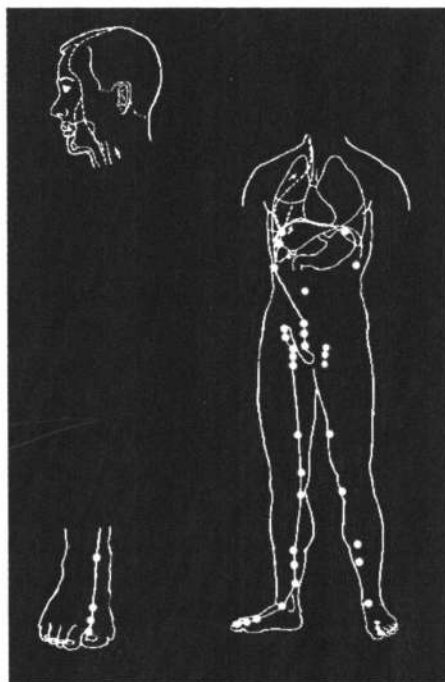
После медитации запишите в свой дневник все свои ощущения и нужную информацию. Опишите проблемные зоны в своём меридиане желчного пузыря, которые вы смогли обнаружить. Сделайте выводы.

Выпейте стакан холодной воды.

После проведения медитации дайте себе время на отдых и восстановление.

Повторять медитацию можно через трое суток.

### Медитация «Глубокое очищение меридиана печени»



Меридиан печени влияет на печень, на систему кровотока и на биохимический состав крови. А также влияет на рёбра, на мочеполовую систему, на психоэмоциональное со-



стояние и на глаза. Меридиан двойной, проходит через обе стороны тела симметрично.

Нарушение свёртываемости крови, внешние и внутренние кровотечения, межрёберная невралгия, мышечные спазмы, изменение цвета белка глаз, ухудшение зрения, рвота, боли в паховой области, солевые отложения в организме указывают на нарушения работы меридиана желчного пузыря.

Меридиан печени имеет 14 активных точек.

Период наименьшей активности меридиана печени: с 13 до 15 часов.

Для медитации понадобятся: дневник, свеча оранжевого цвета, стакан холодной чистой воды, 30–40 минут свободного времени.

### *Медитация*

Зажгите свечу. Сделайте три глубоких вдоха и выдоха. Закройте глаза.

Мысленно призовите поток огня мира Муспельхейм и проведите этот поток в Свадхистана-чакру. Создайте в этой чакре огненный плотный шар. С помощью своего дыхания проведите огненную энергию этого шара через весь ваш меридиан печени. Делайте это упражнение до тех пор, пока не почувствуете, что хватит.

Далее, силой мысли поменяйте цвет вашего шара на небесно-голубой и импульсами проведите огненную энергию этого шара через весь меридиан печени. Постарайтесь ощутить проблемные места в этом меридиане. Делайте это упражнение, пока не почувствуете, что достаточно.

После этого создайте вокруг вашего огненного шара силой мысли ауру в виде острых огненных лепестков, исходящих от него, и прикажите вашему огненному небесно-голубому шару активировать режим очищающей огненной пылицы, которая очистит ваш меридиан печени. Во время этого процесса старайтесь максимально ощутить, как идёт работа с вашим ме-

ридианом печени. Находитесь в этом состоянии до тех пор, пока не почувствуете, что процесс закончился.

Затем поменяйте цвет вашего шара с его аурой в виде острых лепестков на фиолетовый. Создайте 28 огненных фиолетовых цветка и распределите их по 14 активным точкам меридиана с одной обеих сторон вашего тела, симметрично. В это время ощущайте, как идёт выжигание застоявшихся негативных энергий в активных точках меридиана печени. Определите самые запущенные места в меридиане. Находитесь в этом состоянии до тех пор, пока не почувствуете, что процесс завершился, после чего отправьте все фиолетовые огненные цветы в лаву мира Муспельхейм на расплавление, с благодарностью.

Далее, поменяйте цвет вашего огненного шара на зелёный с бирюзовой аурой в виде острых лепестков. Добавьте пульсацию огненному шару и кратковременные вспышки голубого цвета, исходящие от вашего огненного шара, и создайте две огненные спирали небесно-голубого цвета, выходящие из вашего огненного шара. Проведите эти огненные спирали через весь ваш меридиан печени. В местах, где меридиан плохо чувствуется, уделите особое внимание работе спирали. Находитесь в процессе работы спиралей до тех пор, пока не почувствуете, что хватит.

После этого проведите через центр спиралей лавовый поток, выходящий из вашего огненного шара. Это поможет очистить глубокие энергетические заторы в вашем меридиане печени. Находитесь в этом состоянии до тех пор, пока не почувствуете, что процесс завершился.

Далее, настройтесь на свой огненный шар. Закройте огненные лепестки, будто это бутон цветка и начните максимально сжимать шар. Когда почувствуете, что шар максимально сжат, задайте ему силой мысли звёздное сияние и разделите шар на две составляющие. Проведите два сияющих огненных шара через ваш меридиан печени, не забывая, что мериди-

ан симметричен и проходит через обе стороны тела. Огненным сиянием расчистите свой меридиан печени от энергетических шлаков и трудноудаляемых включений, акцентируясь при этом на каждой активной точке меридиана. Делается это неспеша. Затем выведите оба огненных шара через большие пальцы ног и отправьте их в лаву мира Муспельхейм на расплавление, с благодарностью.

Свечу можно потушить.

После медитации запишите в свой дневник все свои ощущения и нужную информацию. Опишите проблемные зоны в своём меридиане печени, которые вы смогли обнаружить. Сделайте выводы.

Выпейте стакан холодной воды.

После проведения медитации дайте себе время на отдых и восстановление.

Повторять медитацию можно через трое суток.

### **Медитация «Глубокое очищение меридиана желудка»**

Меридиан желудка является вторым меридианом по своей протяженности и имеет сильное влияние на организм человека.

Этот меридиан влияет на желудок, органы брюшной полости, толстый кишечник, глаза, носовые протоки, слизистую оболочку рта, губы, зубы, подбородок, гортань и верхние дыхательные пути, соски и грудь, бёдра, колени и голени, контролирует секрецию желудочного сока.

Боли в грудной клетке, боли в ногах, зубная боль, боли в коленях, заболевания ЖКТ, глаз, тёмные круги под глазами, заболевания груди – одни из немногих показателей нарушения работы меридиана желудка.

В некоторых китайских учениях меридиану желудка приписывается одна из самых важных ролей жизнедеятельности человека, и работать в первую очередь начинают с этим меридианом.

Меридиан желудка имеет 45 активных точек.

Период наименьшей активности меридиана желудка – с 19 до 21 часов.

Для медитации понадобятся: дневник, свеча оранжевого цвета, стакан холодной чистой воды, 30–40 минут свободного времени.

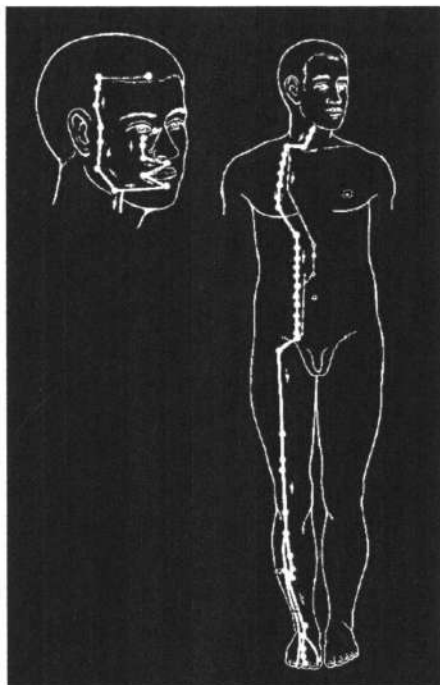
### *Медитация*

Зажгите свечу. Сделайте три глубоких вдоха и выдоха. Закройте глаза.

Мысленно призовите поток огня мира Муспелльгейм. И проведите этот поток в горловую чакру. Создайте в Вишудха-чакре огненный плотный шар. С помощью дыхания проведите огненную энергию шара через весь ваш меридиан желудка, не забывая, что он проходит симметрично через обе стороны тела. Проводите эту практику до тех пор, пока не почувствуете, что достаточно.

После этого поднимите температуру огненного шара до предела и раскрутите его почасовой стрелке до максимальных оборотов. Задайте огненному шару пульсацию с кратковременными вспышками синего цвета. С помощью дыхания проведите огненную энергию шара через весь меридиан желудка. Делайте эту практику до тех пор, пока не почувствуете, что достаточно.

Далее, создайте внутри огненного шара мощную огненную воронку, из которой вырываются огненные молнии. Прикажи-



те этим огненным молниям очистить ваш меридиан желудка от негатива, от энергетических застоев и блоков. Внутренним зрением анализируйте весь процесс, происходящий в вашем меридиане желудка. Ощутите проблемные зоны в меридиане. Находитесь в этом состоянии, пока не почувствуете, что процесс завершился.

Затем смените цвет вашего огненного шара на чёрный, который испускает чёрные молнии. Прикажите чёрным молниям очистить ваши активные точки меридиана желудка. Постарайтесь ощутить, какие точки меридиана желудка более всего загрязнены и забиты. Находитесь в этом состоянии до тех пор, пока не почувствуете, что процесс закончился.

Теперь смените цвет вашего огненного шара на ярко-голубой. Прикажите огненному шару активировать режим «метеоритного дождя» для очищения вашего меридиана от негативных программ. Настройтесь на процесс выжигания таковых, в том числе переданных по роду. Постарайтесь ощутить все места в меридиане, где находятся эти деструктивные программы, и как идёт их процесс выжигания. Находитесь в этом процессе до тех пор, пока не почувствуете, что процесс закончился.

Далее, повысьте температуру вашего огненного шара и поменяйте его цвет на золотой с голубыми отливами. Задайте ему пульсацию с красными кратковременными вспышками и создайте внутри огненного шара три белых огненных шара, в центре которых находится огненная воронка. Проведите огненные лучи между этими тремя белыми огненными шарами и прикажите огненному шару активировать режим шаровых белых молний для очищения вашего меридиана желудка и всех его активных точек. Когда процесс активируется, наблюдайте за работой шаровых молний. Внутренним взглядом анализируйте, как идёт процесс вычищения труднодоступных для очищения энергетических образований в вашем меридиане желудка. Находитесь в этом состоянии до тех пор, пока не почувствуете, что процесс завершился.



Потом проведите энергию пепла в центр огненного шара и силой мысли создайте два потока, закручивающихся между собой: поток лавового огня огненного шара и поток пепла. Прикажите этому совместному потоку очистить ваш меридиан желудка. Наблюдайте за процессом. Находитесь в этом состоянии до тех пор, пока не почувствуете, что процесс завершился.

После этого сфокусируйте всю энергию вашего огненного шара в его центре, создав оранжевый мощный сгусток энергии, закреплённый тремя белыми огненными шарами. Прикажите ему раздвоиться на две части. Затем прикажите этим двум частям активировать режим трансформационного очищения вашего меридиана желудка. Это поможет убрать большие объёмы энергии «холода» из вашего меридиана желудка и извлечь из него опасные эгрегорные программы. Наблюдайте процессом работы с вашим меридианом. Анализируйте проблемные участки. Находитесь в этом состоянии до тех пор, пока не почувствуете, что процесс завершился.

Далее, соедините три огненных шара с оранжевым сгустком энергии в обеих частях, создав силой мысли сияющие всеми цветами радуги два белых огненных шара, и проведите оба огненных шара через весь ваш меридиан желудка, не забывая о том, что меридиан симметричен и проходит по обеим сторонам тела. Акцент работы с этими шарами сделайте на каждой активной точке и в проблемных зонах. В конце проделанной работы выведите оба огненных шара через указательные пальцы обеих ног и отправьте оба огненных шара в лаву мира Муспельхейм на расплавление, с благодарностью.

Свечу можно потушить.

После медитации запишите в свой дневник все свои ощущения и нужную информацию. Опишите проблемные зоны в своём меридиане желудка, которые вы смогли обнаружить. Сделайте выводы.

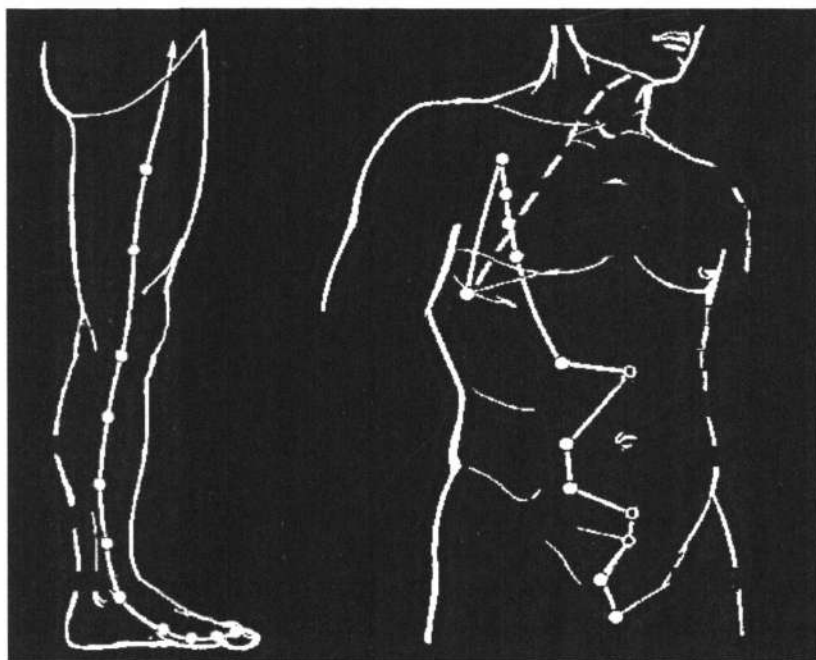
Выпейте стакан холодной воды.

После проведения медитации дайте себе время на отдых и восстановление.

Повторять медитацию можно через трое суток.

## Медитация

### «Глубокое очищение меридиана селезёнки»



Меридиан селезёнки также называют меридианом поджелудочной железы, он двойной и проходит через обе стороны тела симметрично.

Данный меридиан влияет на селезёнку и поджелудочную железу, на колени, грудь, паховую область, кишечник, желудок и сердце, диафрагму и пищевод, язык, горло, подмышки и контролирует водный обмен в организме.

Межрёберная невралгия, отёки, слабость в ногах, негибамость колен, заболевания груди, сахарный диабет, «налёт» на языке – это одни из немногих признаков поражения работоспособности меридиана селезёнки.

Меридиан селезёнки имеет 21 активную точку.

Период наименьшей активности меридиана селезёнки – с 21 до 23 часов.

Для медитации понадобятся: дневник, свеча оранжевого цвета, стакан холодной чистой воды, 30–40 минут свободного времени.

### *Медитация*

Зажгите свечу. Сделайте три глубоких вдоха и выдоха. Закройте глаза.

Мысленно призовите поток огня мира Муспельхейм. Проведите поток огня в обе подмышки и создайте в них два огненных шара. С помощью дыхания проведите огненный поток обоих шаров через весь меридиан селезёнки, не забывая, что этот меридиан также симметричен и проходит по обеим сторонам тела. Выполняйте упражнение до тех пор, пока не почувствуете, что достаточно.

После этого разогрейте два огненных шара до предела, раскрутите их по часовой стрелке до максимума и поменяйте их цвет на синий с розовой аурой. С помощью дыхания проведите огненную энергию обоих шаров через ваш меридиан селезёнки. Выполняйте это упражнение до тех пор, пока не почувствуете, что достаточно.

Далее, задайте своим огненным шарам импульс и прикажите им силой огненного импульса очистить ваш меридиан селезёнки от негатива, раздробить негативные включения и энергетических паразитов. Наблюдайте за этим процессом, старайтесь ощутить, как проходят его этапы. Анализируйте, в каких местах вашего меридиана идёт активная работа. На-





ходите в этом состоянии до тех пор, пока не почувствуете, что процесс завершился.

Затем настройтесь на свои огненные шары и поменяйте их цвет на лавово-красный. Создайте силой мысли в каждом шаре огненный лавовый поток текущей лавы и проведите его через весь ваш меридиан селезёнки. Акцентируйте своё внимание в проблемных зонах. Проводите эту технику до тех пор, пока не почувствуете, что достаточно.

Потом силой мысли создайте в каждом огненном шаре по 21 огненной красной игле и распределите их по всем активным точкам меридиана селезёнки. Определите, какие из точек вашего меридиана больше всего зашлакованы и забиты. Находитесь в этом состоянии до тех пор, пока не почувствуете, что работа игл завершена. Потом направьте отработавшие иглы в лаву мира Муспельхейм на расплавление, с благодарностью.

Далее, в каждом огненном шаре создайте в их центрах мощный небесно-голубой огненный шар и проведите тонким потоком небесно-голубого цвета огненную струю через весь ваш меридиан селезёнки. Прочищайте свой меридиан до тех пор, пока энергия в меридиане не начнёт активно циркулировать. Находитесь в этом состоянии до тех пор, пока не почувствуете, что достаточно.

Затем в обоих огненных шарах создайте высокоамплитудное биение, сопровождающееся аурой цвета индиго. И силой мысли из огненного шара проведите сплошную молнию через весь меридиан селезёнки, расщепляя различные негативные включения, энергетические застои, мелких энергетических паразитов, программы-блоки и другой энергетический мусор. Это один из тех меридианов, который легко поддаётся загрязнению энергетическим мусором. Почувствуйте, в каких местах вашего меридиана наибольшее засорение. Работайте со сплошной молнией до тех пор, пока вы не ощутите, что достаточно.

Далее, настройтесь на два своих огненных шара. Поменяйте цвет шаров на ярко-розовый, а огненные шары в их

центре на золотой. И проведите энергию горящего пламени розового цвета через весь ваш меридиан селезёнки. Это поможет выжечь тех энергетических паразитов из вашего меридиана, которые уже давно обитают в меридиане. Постарайтесь ощутить, есть ли в вашем меридиане такие энергетические паразиты и в каких местах активно идёт работа. Проводите эту практику до того момента, пока не почувствуете, что хватит.

Потом поменяйте цвет ваших энергетических шаров на синий, не меняя цвет золотых огненных шаров. И прикажите этим двум шарам активировать очищающий режис «Огненный снег» для очищения меридиана селезёнки. Настройтесь на этот процесс и наблюдайте, как идёт работа, отмечая проблемные зоны. Этот огненный снег поможет расщепить густые и липкие энергетические застои в вашем меридиане. Находитесь в этом состоянии до того момента, пока не закончится процесс.

Затем настройтесь на свои огненные шары. Повысьте их температуру. И соедините огненный шар с золотым огненным шаром. Образовавшийся плазменный огненный шар в каждой подмышке раскрутите по часовой стрелке до предела и прикажите этим двум плазменным огненным шарам активировать огненный дождь из золотых лавовых игл для очищения вашего меридиана селезёнки. Находитесь в этом процессе и наблюдайте, как идёт работа. Многие отравляющие энергии этот дождь из иглок поможет ликвидировать в вашем меридиане. Когда почувствуете, что процесс закончился, настройтесь на свои огненные шары.

Высвободите энергию плазмы из ваших огненных шаров и проведите её по всему вашему меридиану селезёнки, активно работая с проблемными зонами. В конце работы выведите эту плазменную энергию через большие пальцы ног и соедините в один огненный шар. Наполните этот шар энергией пепла до свинцовой тяжести и направьте его в лаву мира Муспельхейм на расплавление, с благодарностью.

Свечу можно потушить.

После медитации запишите в свой дневник все свои ощущения и нужную информацию. Опишите проблемные зоны в своём меридиане селезёнки, которые вы смогли обнаружить. Сделайте выводы.

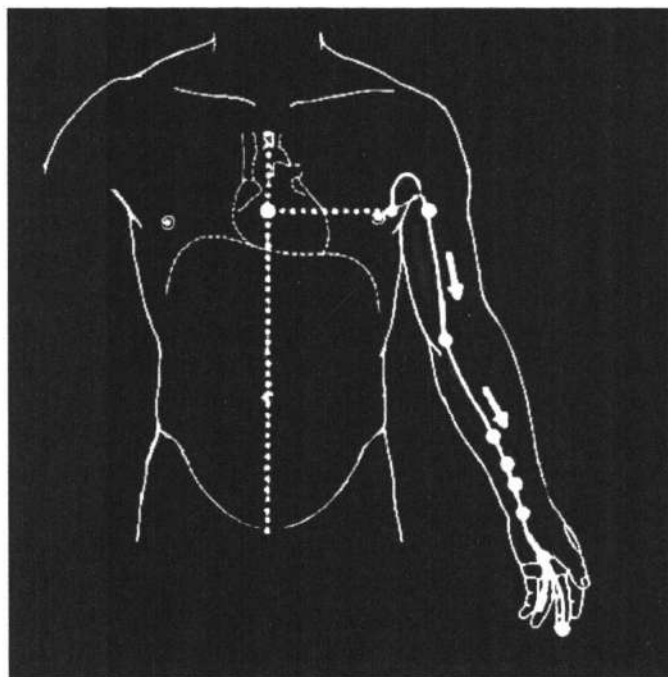
Выпейте стакан холодной воды.

После проведения медитации дайте себе время на отдых и восстановление.

Повторять медитацию можно через трое суток.

## Медитация

### «Глубокое очищение меридиана перикарда»



Меридиан перикарда влияет на плечи, грудь, локти, запястья, щитовидную железу и практически на все внутренние органы, а также регулирует кровяное давление в организме

человека. Меридиан двойной, проходит через обе стороны тела симметрично.

Нарушение кровообращения в грудном отделе, в брюшной полости и в мочевой системе, боли в локтях и запястьях, нарушения кровяного давления – это одни из немногих признаков нарушенной работы меридиана перикарда.

Меридиан имеет 9 активных точек.

Период наименьшей активности меридиана – с 7 до 9 часов.

Для медитации понадобятся: дневник, свеча оранжевого цвета, стакан холодной чистой воды, 30–40 минут свободного времени.

### *Медитация*

Зажгите свечу. Сделайте три глубоких вдоха и выдоха. Закройте глаза.

Мысленно призовите поток огня мира Муспельхейм и направьте этот поток в свои ладони, создав два огненных плотных шара. С помощью дыхания проведите огненную энергию шаров через весь меридиан перикарда, не забывая, что он симметричен и проходит через обе стороны тела. Делайте это упражнение, пока не почувствуете, что достаточно.

Затем настройтесь на свои два огненных шара и доведите их температуру до предела, после чего поменяйте цвет шаров на ярко-жёлтый. С помощью дыхания проведите огненную энергию этих шаров через свой меридиан перикарда. Повторяйте это упражнение до тех пор, пока не почувствуете, что достаточно. Но при этом меридиан перикарда не относится ни к одному конкретному органу.

Далее, настройтесь на свои два огненных шара, находящихся в ладонях, и создайте силой мысли вокруг двух огненных шаров чёрную ауру. Задайте огненным шарам пульсацию и кратковременные вспышки красного цвета. С помощью дыхания направьте огненную энергию шаров через свой мериди-

ан перикарда. Выполняйте это упражнение до тех пор, пока не почувствуете, что достаточно.

После этого создайте внутри каждого огненного шара девять огненных лепестков светло-зелёного цвета и направьте девять зелёных огненных лучей с каждого шара по всем активным точкам меридиана перикарда. Настройтесь на процесс. Внутренним зрением проанализируйте проблемные зоны, какие активные точки меридиана забиты, а какие функционируют нормально. Находитесь в этом процессе до тех пор, пока не почувствуете, что достаточно.

Потом в каждом огненном шаре создайте силой мысли крутящуюся пламенную ауру очень насыщенного красного цвета и проведите её энергию через свой меридиан перикарда. Прочистите этим огнём меридиан от негативных вкраплений, от блокирующих течение энергии в меридиане плотных энергетических блоков и сгустков энергетических блоков. Тщательно проработайте меридиан до ощущения, что достаточно.

Затем раскрутите свои огненные шары в ладонях до максимальных оборотов по часовой стрелке, поменяйте цвет огненных шаров на синий с движущейся огненной аурой золотого цвета. Проведите из огненных шаров текучий лавовый горящий поток через свой меридиан перикарда. Расщепите этим огнём тёмные образования в меридиане и деструктивные программы. Работайте с этим потоком, пока не почувствуете, что достаточно.

После этого силой мысли раскройте огненные лепестки в своих огненных шарах, выведя их за пределы шаров. А в центре каждого шара образуйте мощное движение лавового потока. Прикажите своим огненным шарам очистить ваш меридиан перикарда огненными вспышками. Настройтесь на этот процесс. Проанализируйте свой меридиан перикарда, определите его проблемные зоны. Находитесь в этом состоянии до тех пор, пока не закончится процесс.

Далее, огненным напором из ваших огненных шаров проведите огненную струю через меридиан перикарда. Делайте это до тех пор, пока не почувствуете, что хватит.

Потом поменяйте цвет огненных лепестков в огненных шарах на красный и прикажите своим шарам активировать режим активного очищения своего меридиана перикарда. Находитесь в этом процессе до тех пор, пока процесс не закончится. Параллельно анализируйте состояние своего меридиана.

Потом силой мысли сожмите свои огненные шары до предела, не меняя размера огненных лепестков. Смените цвет огненного шара на чисто-белый, создав бирюзовую ауру этим шарам. Прикажите своим огненным шарам активировать режим трансформационного огненного вихря для очищения меридиана перикарда от застарелых энергетических блоков и родовых негативных программ. Наблюдайте за процессом. Анализируйте состояние меридиана. Находитесь в этом процессе очищения до ошущения, что процесс закончился.

После этого силой мысли поменяйте цвет ваших огненных шаров на ярко-голубой, а цвет ауры огненных шаров сделайте глубоким, насыщенным зелёным. Лепестки сделайте фиолетовыми. Прикажите своим огненным шарам активировать режим проникающего очищающего огня и очистите свой меридиан перикарда. Этот режим поможет сжечь очень твёрдые включения в меридиане, которые образуются с возрастом. Побудьте в этом процессе и понаблюдайте за меридианом. Когда процесс завершится, проведите ваши огненные шары через весь меридиан перикарда и в конце работы выведите их через ваши соски. Далее, направьте эти два огненных шара в лаву мира Муспельхейм на расплавление, с благодарностью.

Свечу можно потушить.

После медитации запишите в свой дневник все свои ошущения и нужную информацию. Опишите проблемные зоны в своём меридиане перикарда, которые вы смогли обнаружить. Сделайте выводы.

Выпейте стакан холодной воды.

После проведения медитации дайте себе время на отдых и восстановление.

Повторять медитацию можно через трое суток.

## Медитация

### «Глубокое очищение меридиана тройного обогревателя»

Меридиан тройного обогревателя влияет на лопатки, грудной отдел, щитовидную железу, шею и ушные раковины, височную зону, глаза, лицо, брюшную и тазовую области. Меридиан тройного обогревателя так же, как и меридиан перикарда, не относится ни к одному конкретному органу. Меридиан двойной, проходит через обе стороны тела симметрично.

Одними из признаков нарушения работы меридиана тройного обогревателя являются: нарушение слуха, боли в глазах и ушах, умственная перегрузка, ощущение хода в пояснице.

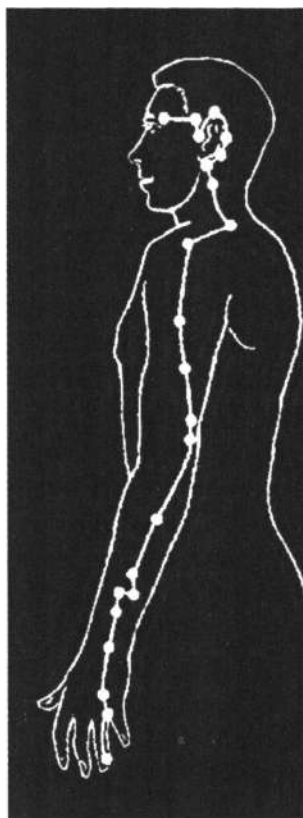
Меридиан тройного обогревателя имеет 23 активных точки.

Период наименьшей активности меридиана тройного обогревателя – с 9 до 11 часов.

Для медитации понадобятся: дневник, свеча оранжевого цвета, стакан холодной чистой воды, 30–40 минут свободного времени.

### Медитация

Зажгите свечу. Сделайте три глубоких вдоха и выдоха. Закройте глаза.



Мысленно призовите поток огня мира Муспельхейм. Проведите этот поток через ноги и направьте его в оба локтя. Создайте в своих локтях по одному огненному плотному шару и с помощью своего дыхания проведите огненную энергию обоих шаров через весь меридиан тройного обогревателя. Не забывайте, что этот меридиан также симметричен и проходит с обеих сторон тела. Выполняйте данное упражнение до тех пор, пока не почувствуете, что достаточно.

После этого силой мысли поменяйте цвет ваших шаров на глубокий синий, а в центре шаров задайте свечение голубого цвета. С помощью своего дыхания проведите огненную энергию обоих огненных шаров через ваш меридиан тройного обогревателя. Выполняйте данное упражнение до тех пор, пока не почувствуете, что достаточно.

Далее, силой мысли в центре обоих шаров создайте белый огненный круг и прикажите своим огненным шарам активировать режим очищающего энергетического выплеска для очищения вашего меридиана тройного обогревателя. Наблюдайте за процессом и анализируйте повреждённые места вашего меридиана. Находитесь в этом состоянии до тех пор, пока не почувствуете, что достаточно.

Затем силой мысли поменяйте цвет своих огненных шаров на оранжевый, не меняя цвета огненного кольца. Задайте огненным шарам пульсацию с мощной раскруткой по часовой стрелке. Потом в обоих огненных шарах создайте в центре огненного кольца вихрь потока энергии неоседаемого пепла. Прикажите своим огненным шарам активировать режим хирургического очищения для очищения вашего меридиана тройного обогревателя. Наблюдайте за процессом. Постарайтесь ощутить, в каких местах находятся проблемные зоны и какие там родовые и внутриутробные негативные образования вычищаются. Находитесь в этом состоянии до тех пор, пока не почувствуете, что достаточно.



После этого силой мысли преобразуйте ваши огненные шары в огненные пирамиды холодного голубого цвета, в центре которых находится огненный круг жёлтого цвета. Проведите огненные стержни через эти пирамиды, проведя их через весь ваш меридиан тройного обогревателя, а затем задайте этим стержням вращение вокруг своей оси. Старайтесь тщательно прочистить свой меридиан от всех токсических образований, энергетических блоков и энергетического мусора, так как этот меридиан склонен к накоплению энергетического мусора длинными отростками, образованными из различных энергетических частей. А это, в свою очередь, очень сильно истончает проводимость энергии в этом меридиане. Делайте эту технику до тех пор, пока не почувствуете, что достаточно. Затем направьте энергию пепла внутрь огненных стержней. Как наполните его достаточно плотно этой энергией, вытащите огненные стержни через безымянные пальцы обеих рук и направьте оба огненных стержня в лаву мира Муспельхейм на расплавление, с благодарностью.

Потом задайте своим огненным пирамидам вращение по часовой стрелке и поменяйте их цвет на насыщенный зелёный. Проведите текучую лавовую энергию из этих пирамид по всему меридиану тройного обогревателя. Делайте эту энергетическую процедуру до тех пор, пока не почувствуете, что достаточно.

Далее, раскрутите свои огненные пирамиды до сверхскоростей. Силой мысли создайте на кончиках этих пирамид электрические разряды. Проведите обе пирамиды через весь ваш меридиан тройного обогревателя, останавливаясь в каждой его активной точке до тех пор, пока электрический разряд ваших пирамид не пробыёт все застои в активной точке. Как только проработаете весь меридиан таким образом, выведите обе огненные пирамиды через свои безымянные пальцы обеих рук. Соедините обе огненные пирамиды, создав одну огненную пирамиду. Наполните её энергией пепла до свинцо-

вой тяжести и направьте её в лаву мира Муспельхейм на расплавление, с благодарностью.

Свечу можно потушить.

После медитации запишите в свой дневник все свои ощущения и нужную информацию. Опишите проблемные зоны в своём меридиане тройного обогревателя, которые вы смогли обнаружить. Сделайте выводы.

Выпейте стакан холодной воды.

После проведения медитации дайте себе время на отдых и восстановление.

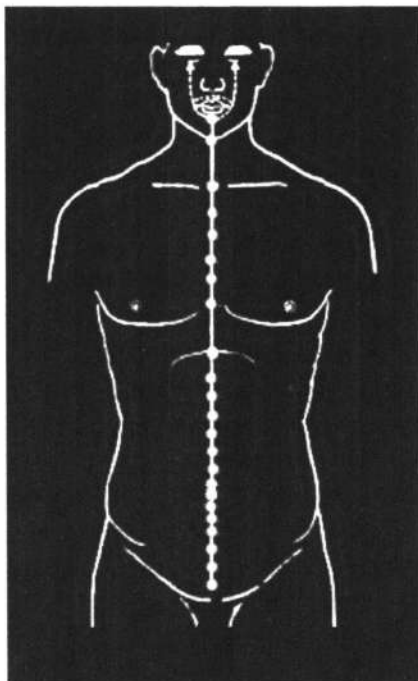
Повторять медитацию можно через трое суток.

### Медитация «Глубокое очищение переднего срединного меридиана Жэн Май»

Передний срединный меридиан Жэн Май – один из чудесных меридианов. Также этот меридиан называют «море всех инь-меридианов». Непарный меридиан.

Влияет на дыхательную, пищеварительную и мочеполовую системы, а также имеет большое влияние на беременность у женщин, а также на наследственность. Контролирует работу шести иньских меридианов: лёгких, сердца, почек, селезёнки, печени, перикарда.

Одними из признаков нарушения работы этого меридиана являются: бесплодие, выкидыши, нарушение бере-



менности, отёки глаз, заболевания предстательной железы и матки. Также нарушенная работа переднего срединного меридиана негативно влияет на работу всех иньских меридианов.

Передний срединный меридиан Жэн Май имеет 24 активных точки.

Для медитации понадобятся: дневник, свеча оранжевого цвета, стакан холодной чистой воды, 30–40 минут свободного времени.

### *Медитация*

Зажгите свечу. Сделайте три глубоких вдоха и выдоха. Закройте глаза.

Мысленно призовите поток огня мира Муспельхейм. Проведите этот поток огня через ноги в Анахата-чакру. Создайте силой мысли огненную пирамиду светло-зелёного цвета. Раскрутите огненную пирамиду по часовой стрелке до предела. Начните глубоко дышать и с помощью дыхания проведите энергию зелёного огня, исходящую от пирамиды через весь свой передний срединный меридиан. Выполняйте данное упражнение до тех пор, пока не почувствуете, что достаточно.

Далее, проведите огненный столп огня через вашу огненную пирамиду, проходящую через весь ваш передний срединный меридиан. В это время постарайтесь почувствовать этот меридиан, ощутить его проблемные зоны. Вы можете ощутить сильный жар в теле. Находитесь в этом состоянии до тех пор, пока не почувствуете, что достаточно.

После этого, сохраняя работу огненного столпа, поменяйте цвет вашей огненной пирамиды на синий. Силой проведите через вашу огненную пирамиду электрический разряд через весь ваш передний срединный меридиан. Постарайтесь этим разрядом расчистить свой меридиан от всех энергетических застоев и «тромбов». Находитесь в этом состоянии до тех пор, пока не почувствуете, что достаточно.

Затем создайте внутри вашей огненной пирамиды пепельный поток энергии, наполняющий вашу пирамиду. Наполнив, поменяйте цвет вашей пирамиды на фиолетовый. Создайте силой мысли очищающий вихревой поток энергии огня и пепла, похожий на «торнадо». И проведите этот поток через весь ваш передний срединный меридиан, прочищая его от всех деструктивных включений. Когда почувствуете, что основная работа совершена, проведите через этот «торнадо» 24 огненных шара. Проработайте этими шарами все активные токи вашего меридиана. Когда почувствуете, что достаточно, остановите вихревой поток силой мысли, а отработанные огненные шары выведите через первую чакру и отправьте их в лаву мира Муспельхейм на расплавление, с благодарностью.

Далее, поменяйте цвет вашей огненной пирамиды на темно-фиолетовый. Внутри пирамиды должен быть чёрный цвет. Создайте 24 чёрно-фиолетовых иглы, выходящих из этой пирамиды, и проведите их во все активные точки переднего срединного меридиана. Почувствуйте, какие точки меридиана наполнены тяжестью, в каких местах энергия плохо проходит. Эти иглы помогут расщепить эгрегорные негативные привязки и убрать тяжёлые информационные образования, которые блокируют работу меридиана. Когда почувствуете, что работа завершена, выведите все отработанные иглы через первую чакру в лаву мира Муспельхейм на расплавление, с благодарностью.

После этой прочистки меридиана вы можете ощутить, что энергия пошла по меридиану более свободно, и тело может начать пошатываться.

Поменяйте цвет вашей огненной пирамиды на лимонно-жёлтый и раскрутите пирамиду по часовой стрелке ещё больше. Затем проведите лимонно-жёлтый огненный луч, выходящий из пирамиды, через весь ваш передний срединный меридиан. Постарайтесь выжечь все деструктивные программы и энергетических паразитов, находящихся в меридиане.

Работайте с этим лучом до тех пор, пока не почувствуете, что достаточно.

Создайте внутри вашей огненной пирамиды, в самом её центре огненный жёлтый шар и прикажите своей огненной пирамиде активировать режим очищения и выправления переднего срединного меридиана. Наблюдайте за процессом, который происходит. Многие нарушения иньских меридианов, за которые отвечает передний срединный меридиан, вызваны искажением самого меридиана. Находитесь в этом процессе до ощущения завершения.

После чего настройтесь на свою огненную пирамиду и создайте внутри неё огненный треугольник красного цвета, внутри которого находится ваш огненный жёлтый шар. Прикажите вашей пирамиде активировать режим очищения активных точек в своём переднем срединном меридиане. Наблюдайте за процессом, который происходит, анализируйте проблемные зоны. Активные точки этого меридиана являются жизненно важными для человека, поэтому нужно с ответственностью относиться к их очистке. Находитесь в этом процессе столько, пока не почувствуете, что процесс завершился.

Далее, поменяйте цвет вашей пирамиды на бело-синий, а цвет треугольника, находящегося внутри вашей пирамиды, на оранжевый. Прикажите вашей пирамиде активировать режим очищающей алхимической трансформации вашего переднего срединного меридиана. Наблюдайте за процессом и анализируйте. Этот режим поможет проработать трудные для очищения включения в меридиане и убрать очень плотные энергетические застои. Находитесь в этом процессе до тех пор, пока не почувствуете, что процесс завершился.

После этого поменяйте цвет вашей пирамиды на ярко-жёлтый, цвет огненного шара внутри пирамиды – на оранжевый, а цвет огненного треугольника – на синий. Силой мысли проведите всю огненную пирамиду через ваш передний средин-

ный меридиан, акцентируя работу пирамиды на каждой активной точке, особенно на проблемных точках. Вычистите всю оставшуюся энергетическую грязь, находящуюся в меридиане. Работайте с меридианом до тех пор, пока не почувствуете, что достаточно. Затем выведите огненную пирамиду через первую чакру и направьте её в лаву мира Муспельхейм на расплавление, с благодарностью.

Свечу можно потушить.

После медитации запишите в свой дневник все свои ощущения и нужную информацию. Опишите проблемные зоны в своём переднем срединном меридиане Жэн Май, которые вы смогли обнаружить. Сделайте выводы.

Если во время медитации были ощущения боли в органах, это говорит о повреждённой работе контроля переднего срединного меридиана с ближайшем иньским меридианом, находящимся с этим органом. Также обратите внимание, что с этим иньским меридианом нужно будет ещё работать.

Выпейте стакан холодной воды.

После проведения медитации дайте себе время на отдых и восстановление.

Повторять медитацию можно через пять суток.

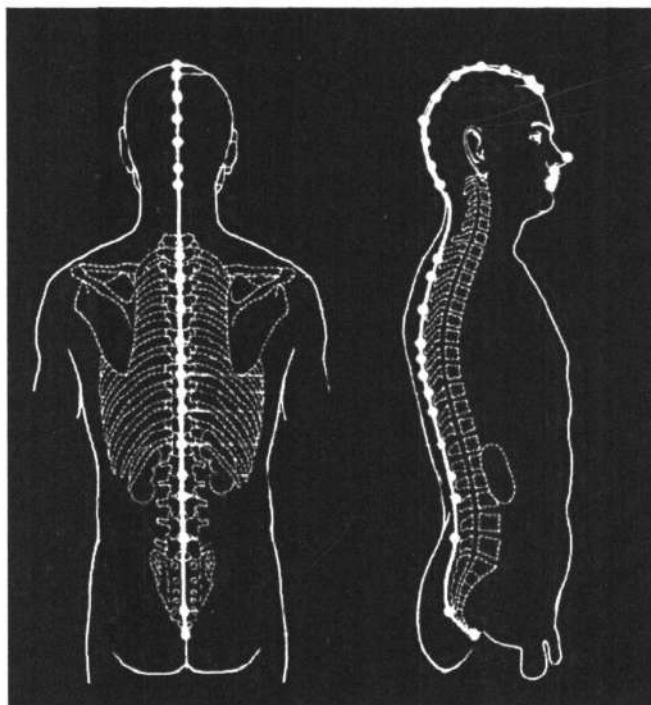
### **Медитация «Глубокое очищение заднего срединного меридиана Ду Май»**

Задний срединный меридиан Ду Май является одним из чудесных меридианов. Также этот меридиан называют «море всех ян-меридианов». Меридиан непарный.

Контролирует работу всех шести янских меридианов: мочевого пузыря, толстого кишечника, тонкого кишечника, желчного пузыря, желудка, тройного обогревателя. Также нарушенная работа заднего срединного меридиана негативно влияет на работу всех янских меридианов.

Задний срединный меридиан Ду Май влияет на: анус, малый таз, весь позвоночник, губы, шею, голову.

Одними из признаков повреждения работы заднего срединного меридиана являются: боли в позвоночнике, в шее и спине, искривление осанки, головные боли в области лба и затылка, пониженная работоспособность.



Задний срединный меридиан Ду Май имеет 28 активных точек.

Для медитации понадобятся: дневник, свеча оранжевого цвета, стакан холодной чистой воды, 30–40 минут свободного времени.

### **Медитация**

Зажгите свечу. Сделайте три глубоких вдоха и выдоха. Закройте глаза.



Мысленно призовите поток огня мира Муспельхейм. Поведите этот поток огня через ноги в макушку (Сахасрара-чакра) и создайте в этой чакре огненную пирамиду ярко-жёлтого цвета. Раскрутите эту огненную пирамиду по часовой стрелке до максимальных оборотов. Начните дышать ритмично и неглубоко. С помощью дыхания начните проводить огненную энергию жёлтого цвета, исходящую от огненной пирамиды по всему заднему срединному меридиану. Выполняйте данное упражнение до тех пор, пока не почувствуете, что достаточно.

Далее, силой мысли создайте огненный вихрь синего цвета внутри вашей огненной пирамиды. И с помощью своего дыхания проведите энергию огненной пирамиды через свой задний срединный меридиан. Выполняйте упражнение до тех пор, пока не почувствуете, что достаточно.

После этого силой мысли задайте максимальную температуру своей огненной пирамиде и поменяйте цвет огненного вихря на фиолетовый. Проведите энергию огненной пирамиды через весь ваш задний срединный меридиан. Выполняйте данное упражнение до тех пор, пока не почувствуете, что достаточно.

Затем силой мысли задайте своей огненной пирамиде источать ауру синего цвета. Прикажите пирамиде активировать огненный поток лавы синего цвета для очищения заднего срединного меридиана. Наблюдайте за процессом. Постарайтесь ощутить состояние своего меридиана. Обратите внимание, в каких его местах находятся проблемные зоны. Находитесь в этом состоянии до тех пор, пока не почувствуете, что достаточно.

Потом создайте внутри вашей огненной пирамиды вихрь из энергии пепла и проведите энергию этого вихря через весь ваш задний срединный меридиан, после чего сразу проведите поток огненной лавы жёлтого цвета также через весь меридиан. Постарайтесь энергией жёлтой лавы расщепить энер-



гетические структуры, похожие на камень, которые забивают ваш меридиан. Работайте с этим лавовым потоком до тех пор, пока не почувствуете, что достаточно.

Далее, поменяйте цвет своей огненной пирамиды на рубиново-чёрный, а цвет огненного вихря на жёлтый. Прикажите своей огненной пирамиде активировать режим тяжёлого алхимического огня очищения для очищения вашего заднего срединного меридиана. Наблюдайте и анализируйте все процессы, которые происходят. Может возникнуть тяжесть в позвоночнике, это говорит о том, что в этом месте присутствуют негативные образования, похожие на гематомы. Находитесь в этом состоянии до тех пор, пока не почувствуете, что процесс завершился.

Затем поменяйте цвет вашей огненной пирамиды на изумрудно-голубой, а цвет огненного вихря – на белый. Прикажите вашей пирамиде активировать режим очищающего огня для очищения вашего заднего срединного меридиана. Наблюдайте и анализируйте. Обратите внимание, в каких местах меридиана идут процессы активнее всего. В местах ощущения тяжести в меридиане могут прятаться негативные энергоинформационные образования, вызванные негативными воздействиями, такими как порча или приворот. Находитесь в этом состоянии до тех пор, пока не почувствуете, что процесс завершился.

После этого силой мысли задайте своей огненной пирамиде фиолетовую ауру и поменяйте цвет пирамиды на зелёно-голубой. Прикажите вашей огненной пирамиде активировать режим быстрой чистки для очищения вашего заднего срединного меридиана. Наблюдайте и анализируйте, как идёт работа по очищению меридиана. Этот режим очищения поможет очистить ваш меридиан от скоплений холодных энергий, которые разрушают меридиан. Находитесь в этом состоянии до тех пор, пока не почувствуете, что процесс завершился.

Потом силой мысли создайте огненный круг внутри вашей пирамиды, через центр которого проходит огненный вихрь. Задайте вашей пирамиде жёлтый цвет, а цвет огненного вихря сделайте фиолетовым. Цвет огненного круга рубиново-жёлтый. Прикажите своей пирамиде активировать режим алхимического красного огня для очищения вашего заднего срединного меридиана. Постарайтесь ощутить, как идёт работа с вашим меридианом. Меридиан в это время будет очищаться от ложной информации и от негативных родовых программ, переданных родственниками. Находитесь в этом состоянии до тех пор, пока не почувствуете, что процесс завершился.

Далее, силой мысли создайте два огненных жёлтых шара, исходящих из огненной пирамиды, которые между собой связаны цепной молнией голубого цвета. Проведите эти два огненных шара одновременно в самые крайние точки заднего срединного меридиана. В это время будут разбиваться и расщепляться энергетические блоки и застои в меридиане. Когда почувствуете, что достаточно, соедините оба шара в сердечной чакре, проведя этот огненный шар через все активные точки меридиана. Выведите этот огненный шар через середину верхней губы. Шар наполните энергией пепла до свинцовой тяжести и отправьте его в лаву мира Муспельхейм на расплавление, с благодарностью.

После этого сосредоточьтесь на своей огненной пирамиде. Силой мысли задайте своей пирамиде голубой цвет, огненному вихрю – глубокий красный, огненному кругу – чёрный, ауре пирамиды – жёлтый. Прикажите активировать 28 огненных кругов очищения для очищения вашего заднего срединного меридиана по всем активным точкам. Наблюдайте за процессом, анализируйте состояние вашего меридиана. Постарайтесь ощутить, какой энергетический застой присутствует в активных точках меридиана и чем он вызван. Будет идти активная работа по удалению энергетических шлаков в меридиане. При сильных энергетических поражениях мери-

диана шлаками может ощущаться запах канализации. Находитесь в этом состоянии до тех пор, пока не почувствуете, что процесс завершился.

Далее, силой мысли создайте вспышки молний внутри вашей огненной пирамиды. Задайте цвет вашей пирамиде – красный, огненному кругу – бело-розовый, огненному вихрю – жёлто-красный, ауре пирамиды – бело-фиолетовый. Прикажите вашей пирамиде активировать режим очищающих шаровых молний бело-синего цвета для очищения вашего заднего срединного меридиана. Наблюдайте и анализируйте. Шаровые молнии будут активно прочищать ваш меридиан от негативных образований, от негативных программ и поражений любовной магией. Обратите внимание, какая из зон вашего меридиана больше всего поражена. Побудьте в этом состоянии до тех пор, пока не почувствуете, что процесс завершился.

После этого силой мысли преобразуйте вашу огненную пирамиду в огненную пирамиду инертного типа, то есть повысив тяжесть вашей пирамиды до предела. Соедините огненный вихрь с огненной пирамидой, так чтобы пирамида поглотила этот вихрь. А огненный круг расширьте за пределы огненной пирамиды. Огненной пирамиде задайте оранжевый цвет, огненному кругу – ярко-белый, ауре пирамиды – синий. Раскрутите пирамиду до максимума по часовой стрелке и проведите огненный поток тяжёлой лавовой энергии через весь свой задний срединный меридиан. Прочистите все активные точки и самые пораженные места меридиана. Когда почувствуете, что достаточно, выведите этот тяжёлый лавовый поток через середину верхней губы, отправив его в лаву мира Муспельхейм на расплавление, с благодарностью.

Затем прикажите своей огненной пирамиде активировать режим скоростной чистки и проведите вашу огненную пирамиду через весь ваш задний срединный меридиан в этом режиме. Проработайте каждую активную точку. Делайте это неспеша. Когда ощутите, что достаточно, выведите вашу ог-

ненную пирамиду через середину верхней губы и отправьте пирамиду в лаву мира Муспельхейм на расплавление, с благодарностью.

Свечу можно потушить.

После медитации запишите в свой дневник все свои ощущения и нужную информацию. Опишите проблемные зоны в своём заднем срединном меридиане Ду Май, которые вы смогли обнаружить. Сделайте выводы.

Если во время медитации были ощущения боли в органах, это говорит о повреждённой работе контроля заднего срединного меридиана с ближайшим к нему янским меридианом. Также обратите внимание, что с этим янским меридианом нужно будет ещё работать.

Выпейте стакан холодной воды.

После проведения медитации дайте себе время на отдых и восстановление.

Повторять медитацию можно через пять суток.

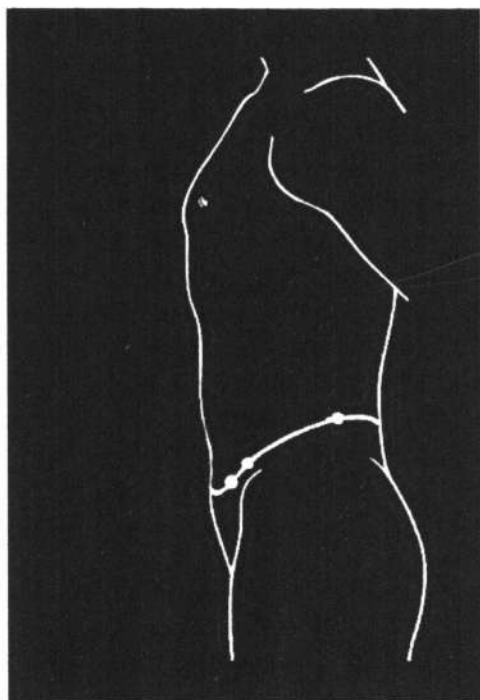
### **Медитация «Глубокое очищение наружного опоясывающего меридиана Дай Май»**

Наружный опоясывающий меридиан Дай Май является одним из чудесных меридианов. Также этот меридиан называют «меридиан пояса» или «сосуд пояса». Меридиан двойной, проходит через обе стороны тела симметрично.

Влияет на все меридианы, которые проходят через ноги, а также на пояс, поясницу, мочеполовую и пищеварительную системы.

Одними из признаков нарушения работы наружного опоясывающего меридиана Дай Май являются: боли в боках живота, острая боль в нижней части живота, ощущение холода в зоне прохождения меридиана, болезни матки, аппендицит, а также камни в почках, в желчном и мочевом пузырях.

Наружный опоясывающий меридиан Дай Май имеет 3 активные точки.



Для медитации понадобятся: дневник, свеча оранжевого цвета, стакан холодной чистой воды, 30–40 минут свободного времени.

### *Медитация*

Зажгите свечу. Сделайте три глубоких вдоха и выдоха. Закройте глаза.

Мысленно призовите поток огня мира Муспельхейм. Проведите этот поток через ноги к Манипура-чакре. Создайте в этом месте огненную пирамиду зелёного цвета, а грани этой пирамиды – голубого цвета. Раскрутите вашу пирамиду по часовой стрелке до предела. Начните дышать с небольшой задержкой дыхания, проводя огненную энергию пирамиды через весь наружный опоясывающий меридиан. Не забывая,

что этот меридиан парный и проходит симметрично по обеим сторонам тела. Выполняйте данное упражнение до тех пор, пока не почувствуете, что достаточно.

Далее, создайте внутри огненной пирамиды два огненных столпа из розового огня, так чтобы один столп проходил вертикально, а второй столп проходил горизонтально. Проведите огненную энергию розового цвета через весь ваш меридиан пояса. Особое внимание уделите активным точкам меридиана. Постарайтесь определить проблемные зоны в меридиане. Выполняйте данное упражнение до тех пор, пока не почувствуете, что достаточно.

После этого поменяйте цвет вашей огненной пирамиды на синий, а энергию огненных столпов – на зелёный. Прикажите вашей пирамиде активировать режим тонкого очищения ливневым огнём для очищения вашего наружного опоясывающего меридиана. Наблюдайте за процессом. Определите, в каких местах меридиана имеются проблемные зоны. Этот меридиан склонен скапливать в себе энергетические засоры в виде камешков. Старайтесь их все расщепить. Находитесь в этом состоянии до тех пор, пока не почувствуете, что достаточно.

Затем создайте над верхней вершиной вашей огненной пирамиды огненный шар и прикажите пирамиде активировать режим пылающего очищения для очищения вашего меридиана пояса. Настройтесь на процесс и анализируйте. В это время будут интенсивно очищаться активные точки меридиана от различных энергетических блокировок. Находитесь в этом состоянии до тех пор, пока не ощутите, что процесс завершился.

Потом соедините огненный шар с вашей огненной пирамидой, так чтобы размер шара немного выходил за пирамиду. Раскрутите огненный шар против часовой стрелки до предела. Цвет огненной пирамиды установите жёлтый. Силой мысли проведите два огненных вихря, выходящих из вашей пирамиды, и проведите их через ваш наружный опоясывающий

меридиан. Очистите меридиан от деструктивных образований и от зловонных энергий. Проводите работу с меридианом до тех пор, пока не почувствуете, что достаточно.

Далее, активируйте энергию пепла мира Муспельхейм и направьте её в огненный шар, находящийся внутри вашей пирамиды. Прикажите вашей пирамиде активировать режим десятикратного расщепления негатива в вашем наружном опоясывающем меридиане. Настройтесь на процесс очищения. Наблюдайте и анализируйте состояние меридиана. Эта техника поможет очистить от плотных образований негативных слипшихся сгустков, блокирующих работу меридиана. С возрастом этот меридиан может очень сильно забиться, если он не используется. Находитесь в этом состоянии до тех пор, пока не почувствуете, что процесс завершился.

После этого силой мысли повысьте температуру вашей огненной пирамиды до предела и задайте пирамиде огненную подвижную ауру оранжевого цвета. Цвет пирамиды поменяйте на коричневый. Прикажите своей пирамиде активировать режим огненного хлыста для устранения в вашем наружном опоясывающем меридиане от застарелых энергетических блоков и негативных программ. Настройтесь на процесс и наблюдайте. В это время будет происходить как бы огненными ударами энергетическая чистка меридиана. Находитесь в этом состоянии до тех пор, пока не почувствуете, что процесс закончился.

Затем раскрутите вашу огненную пирамиду до очень высоких оборотов и преобразуйте её в огненный шар. Повысьте температуру шара, задайте ему белый цвет. Вокруг него создайте электрическое поле. Разделите этот огненный шар на два одинаковых огненных шара и проведите их через весь ваш наружный опоясывающий меридиан. Работайте с меридианом медленно, проходя через активные точки. Когда работу завершите, выведите оба огненных шара через стопы своих ног. Направьте оба огненных шара в лаву мира Муспельхейм на расплавление, с благодарностью.

Свечу можно потушить.

После медитации запишите в дневник все свои ощущения и нужную информацию. Опишите проблемные зоны в своём наружном опоясывающем меридиане Дай Май, которые вы смогли обнаружить. Сделайте выводы.

Выпейте стакан холодной воды.

После проведения медитации дайте себе время на отдых и восстановление.

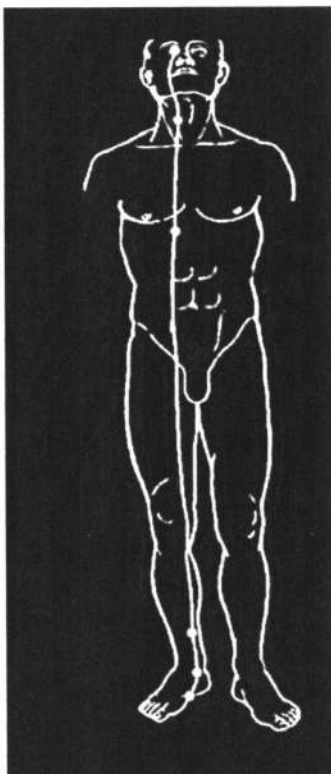
Повторять медитацию можно через пять суток.

### Медитация «Глубокое очищение внутреннего пяточного меридиана Инь Цяо Май»

Внутренний пяточный меридиан Инь Цяо Май – один из восьми чудесных меридианов. Также этот меридиан называют «ускоритель Инь». Меридиан двойной, проходит через обе стороны тела симметрично.

Меридиан контролирует питание энергиями таких органов, как: сердце, лёгкие, почки, печень, поджелудочная железа. А также влияет на меридианы почек, мочевого пузыря и желудка и на сон.

Одними из признаков нарушения работы внутреннего пяточного меридиана Инь Цяо Май являются: заболевания пяток, нарушения сна, кожные высыпания в местах прохождения меридиана. Также нарушенная работа меридианов почек, мочевого пузыря и желудка говорят о нарушениях в работе меридиана пояса.





Внутренний пяточный меридиан Инь Цяо Май имеет 5 активных точек.

Для медитации понадобятся: дневник, свеча оранжевого цвета, стакан холодной чистой воды, 30–40 минут свободного времени.

### *Медитация*

Зажгите свечу. Сделайте три глубоких вдоха и выдоха. Закройте глаза.

Мысленно призовите поток огня мира Муспельхейм. Проведите этот поток в свои пятки. Создайте в обеих пятках по одному огненному шару. И с помощью дыхания проведите огненную энергию этих шаров через весь меридиан-ускоритель Инь. Выполняйте данное упражнение до тех пор, пока не почувствуете, что достаточно.

Далее, преобразуйте оба огненных шара в огненные пирамиды зелёного цвета. Раскрутите пирамиды по часовой стрелке до предела и с помощью дыхания проведите огненную энергию пирамид через свой меридиан-ускоритель Инь. Выполняйте данное упражнение до тех пор, пока не почувствуете, что достаточно.

После этого силой мысли создайте два оранжевых огненных треугольника в горизонтальном положении, так чтобы через один треугольник проходила одна ваша огненная пирамида, а через второй треугольник – вторая. Цвет пирамид установите силой мысли ярко-оранжевый. Направьте огненный поток с каждой пирамиды через свой меридиан-ускоритель Инь. Активно прочищайте проблемные зоны вашего меридиана. Работайте с этим потоком до тех пор, пока не почувствуете, что достаточно.

Затем создайте синий огненный шар в центре вашей огненной пирамиды и прикажите огненной пирамиде активировать режим огненной фильтрации для очищения вашего меридиана-ускорителя Инь. Настройтесь на процесс и анализируйте проблемные зоны в своём меридиане. Данный ре-

жим поможет расчистить энергетические завалы в меридиане и устранить мелкие негативные образования. Находитесь в этом состоянии до тех пор, пока не почувствуете, что процесс завершился.

Далее, запустите энергию огненной пирамиды в новом ключе, создав силой мысли пять зелёных лепестков, выходящих из основания пирамиды. Проведите огненную энергию этих лепестков через весь ваш меридиан-ускоритель Инь, делая акцент на активных точках меридиана. Работайте до тех пор, пока не почувствуете, что достаточно.

После этого раскрутите ваши огненные пирамиды ещё с большей скоростью, насколько это возможно. Поменяйте цвет огненного шара внутри пирамид на белый, а цвет огненных треугольников – на ярко-розовый. Активируйте режим огненной акупунктуры по всем вашим активным точкам меридиана-ускорителя Инь. Наблюдайте за процессом и анализируйте. Определите, какие из активных точек меридиана поражены и работают плохо. Эта техника поможет устранить «гнилюку» энергетiku из вашего меридиана и расщепить злокачественные энергетические образования в нем. Находитесь в этом состоянии до тех пор, пока не почувствуете, что процесс завершился.

Потом усильте поток огня мира Муспельхейм в ваши огненные пирамиды и раскрутите огненные треугольники по часовой стрелке. Задайте ауру пирамиде тёмно-синего цвета, а пирамиду сделайте полностью белой. Проведите этот поток огненной энергии через ваш меридиан-ускоритель Инь, очищая его от деструктивных программ и энергетических паразитов. Уделяйте больше внимания проблемным зонам. Работайте с меридианом до тех пор, пока не почувствуете, что достаточно.

Далее, поменяйте цвет огненных треугольников на синий, а цвет пирамиды – на тёмно-фиолетовый. Активируйте режим алхимического огня очищения для очищения вашего меридиана-ускорителя Инь. Настройтесь на процесс, поста-

райтесь ощутить, как ваш меридиан очищается. Находитесь в этом состоянии до ощущения, что процесс завершился.

После этого настройтесь на ваши огненные пирамиды. Задайте им красный цвет, а цвет ауры – жёлтый. Проведите обе огненные пирамиды через ваш меридиан-ускоритель Инь, особо уделяя внимание работе с активными точками. Работайте с меридианом до ощущения, что хватит, после чего выведите обе пирамиды через обе пятки ваших ног и направьте обе пирамиды в лаву мира Муспельхейм на расплавление, с благодарностью.

Свечу можно потушить.

После медитации запишите в свой дневник все свои ощущения и нужную информацию. Опишите проблемные зоны в своём внутреннем пяточном меридиане Инь Цяо Май, которые вы смогли обнаружить. Сделайте выводы.

Выпейте стакан холодной воды.

После проведения медитации дайте себе время на отдых и восстановление.

Повторять медитацию можно через пять суток.

### **Медитация «Глубокое очищение наружного поддерживающего меридиана Ян Вэй Май»**

Наружный поддерживающий меридиан Ян Вэй Май является одним из восьми чудесных меридианов. Также этот меридиан называют «хранитель Ян». Меридиан двойной, проходит через обе стороны тела симметрично.

Работа этого меридиана заключается в контроле питания и баланса энергии в янских меридианах. Влияет на шею, голову, плечи, кровеносную систему, давление.

Одними из признаков нарушения работы наружного поддерживающего меридиана Ян Вэй Май являются: хроническое нарушение ритма сердца, скачки внутричерепного давления, ноющие головные боли, тяжесть в плечах, сниженная концентрация внимания.

Наружный поддерживающий меридиан Ян Вэй Май имеет 26 активных точек.

Для медитации понадобятся: дневник, свеча оранжевого цвета, стакан холодной чистой воды, 30–40 минут свободного времени.

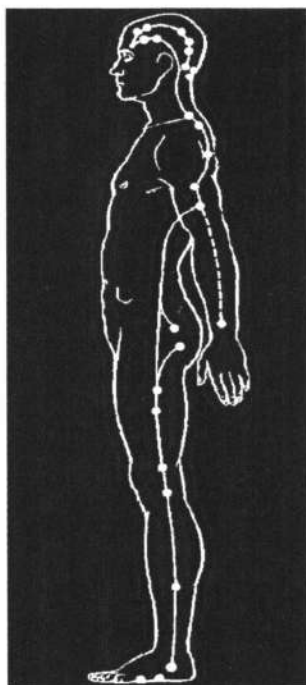
### *Медитация*

Зажгите свечу. Сделайте три глубоких вдоха и выдоха. Закройте глаза.

Мысленно призовите поток огня мира Муспельхейм. Проведите этот поток через ноги и направьте его в свои запястья. Сформируйте в обеих запястьях по одному огненному плотному шару и с помощью дыхания проведите огненный поток огненных шаров через весь свой меридиан-хранитель Ян. Выполняйте данное упражнение до тех пор, пока не почувствуете, что достаточно.

После этого силой мысли поменяйте цвет огненных шаров на густой зелёный и проведите огненный вихрь, выходящий из обоих огненных шаров через весь свой меридиан-ускоритель Ян. Постарайтесь прочистить свой меридиан огненным вихрем как можно тщательнее. Сделайте анализ своего меридиана, в каких местах он повреждён и забит. Выполняйте данное упражнение до тех пор, пока не почувствуете, что достаточно.

Далее, силой мысли поменяйте цвет огненных шаров на ярко-жёлтый. Сформируйте из обоих огненных шаров две огненные пирамиды, по одной на каждое запястье. Раскрутите



обе пирамиды по часовой стрелке до предела и проведите два огненных вихря ярко-жёлтого цвета через весь ваш меридиан-хранитель Ян. Работайте над очищением вашего меридиана до тех пор, пока не почувствуете, что достаточно.

Затем силой мысли сформируйте внутри огненных пирамид огненное кольцо оранжевого цвета и задайте обеим пирамидам фиолетовую ауру. Силой мысли проведите два огненных вихря фиолетового цвета, выходящих из обеих пирамид, через весь ваш меридиан-хранитель Ян. Работая с меридианом, уделите особое внимание его активным точкам и проблемным зонам. Работайте с меридианом до тех пор, пока не почувствуете, что достаточно.

Потом прикажите своим огненным пирамидам раскрыться, как огненный цветок. Прикажите обоим огненным цветкам активировать режим огненного очищения для очищения вашего меридиана-хранителя Ян. Сосредоточьтесь на процессе очищения, наблюдайте и анализируйте. В этот момент будет активно идти чистка вашего меридиана от различных энергетических шлаков и заторов. Находитесь в этом состоянии до тех пор, пока не почувствуете, что процесс закончился.

Далее, поменяйте цвет ваших огненных цветков на насыщенный синий и прикажите активировать вашим огненным цветкам режим глубокого очищения для очищения вашего меридиана-хранителя Ян. Наблюдайте и анализируйте весь процесс очищения. Во время него могут появиться болевые ощущения, находящиеся рядом с активными точками вашего меридиана. В это время будет идти чистка меридиана-хранителя Ян от застарелых, въевшихся, родовых негативных образований, которые нарушают работу вашего меридиана. Находитесь в этом состоянии до тех пор, пока не почувствуете, что процесс завершился.

Затем силой мысли закройте ваши огненные цветки, превратив их в розовые огненные пирамиды. Задайте эти двум пирамидам ауру жёлто-синего цвета. Силой мысли создайте

в каждой пирамиде по 26 огненных золотых игл и направьте эти иглы в активные точки вашего меридиана-хранителя Ян. В это время будут активно очищаться ваши активные точки меридиана от блоков и программ, их блокирующих. Находитесь в этом состоянии до тех пор, пока не почувствуете, что процесс завершился, после чего выведите все золотые иглы через стопы обеих ног и направьте их в лаву мира Муспельхейм на расплавление, с благодарностью.

Потом силой мысли поменяйте цвет ваших огненных пирамид на сиренево-синий, раскрутите их по часовой стрелке до максимума, создайте внутри каждой пирамиды огненный синий шар, а ауру пирамидам задайте тёмно-розового цвета. Проведите обе огненных пирамиды через свой меридиан-хранитель Ян. Работайте неспеша, прорабатывая каждый проблемный участок и каждую активную точку меридиана. Когда работу с меридианом завершите, выведите обе огненные пирамиды через ваши стопы ног и направьте их в лаву мира Муспельхейм на расплавление, с благодарностью.

Свечу можно потушить.

После медитации запишите в свой дневник все свои ощущения и нужную информацию. Опишите проблемные зоны в своём наружном поддерживающем меридиане Ян Вэй Май, которые вы смогли обнаружить. Сделайте выводы.

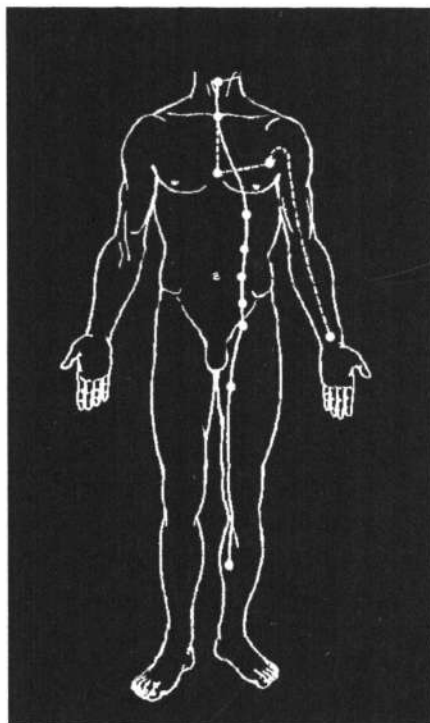
Выпейте стакан холодной воды.

После проведения медитации дайте себе время на отдых и восстановление.

Повторять медитацию можно через пять суток.

### **Медитация «Глубокое очищение внутреннего поддерживающего меридиана Инь Вэй Май»**

Внутренний поддерживающий меридиан Инь Вэй Май является одним из чудесных меридианов. Также его называют «хранитель Инь». Меридиан двойной, проходит через обе стороны тела симметрично.



Работа этого меридиана заключается в контроле питания и баланса энергии в иньских меридианах. Влияет на живот, грудь, переднюю сторону шеи, щитовидную железу.

Одними из признаков нарушения внутреннего поддерживающего меридиана Инь Вэй Май являются: судороги в ногах, боли в области груди, повышенный набор жировых отложений в области талии, боли в подмышечных впадинах, тяжесть в середине груди.

Внутренний поддерживающий меридиан Инь Вэй Май имеет 11 активных точек.

Для медитации понадобятся: дневник, свеча оранжевого цвета, стакан холодной чистой воды, 30–40 минут свободного времени.

### *Медитация*

Зажгите свечу. Сделайте три глубоких вдоха и выдоха. Закройте глаза.

Мысленно призовите поток огня мира Муспельхейм. Проведите этот поток через ноги и направьте его в Анахата-чакру. Создайте в сердечной чакре огненный плотный шар и раскрутите его по часовой стрелке до предела. С помощью дыхания проведите огненную энергию шара через весь ваш меридиан-хранитель Инь. Выполняйте данное упражнение до тех пор, пока не почувствуете, что достаточно.

Далее, силой мысли преобразуйте огненный шар в огненную пирамиду фиолетового цвета, а внутри пирамиды создайте огненный жёлтый шар. С помощью дыхания проведите огненный вихрь зелёно-фиолетового цвета, выходящий из вашей огненной пирамиды, и проведите его через весь ваш меридиан-хранитель Инь. Работайте с меридианом тщательно, стараясь очистить его от всех негативных включений и от всех энергетических блоков. Выполняйте данное упражнение до тех пор, пока не почувствуете, что достаточно.

После этого сконцентрируйтесь на своей огненной пирамиде. Поменяйте её цвет на зелёный и задайте ей ауру синего цвета. Раскрутите пирамиду по часовой стрелке до предела и прикажите своей огненной пирамиде активировать режим фиолетового очищающего пламени для очищения вашего меридиана-хранителя Инь. Наблюдайте за процессом и анализируйте все проблемные зоны в вашем меридиане. Эта техника поможет очистить ваш меридиан не только от энергетических заборов, но и от воздействий кладбищенских порч, так как этот меридиан – один из тех, который может хранить основу порчи, которая не вошла в действие. Находитесь в этом состоянии до тех пор, пока не почувствуете, что процесс завершился.

Затем силой мысли поменяйте цвет вашей пирамиды на серебряно-синий, а цвет вашего огненного шара, находящегося внутри вашей пирамиды, поменяйте на оранжево-белый.



Задайте вашей пирамиде сине-красную ауру, прикажите ей активировать режим красного огненного шара для очищения вашего меридиана-хранителя Инь. Наблюдайте за процессом и анализируйте проблемные зоны в своём меридиане. В это время будет идти активное очищение меридиана от вампирских подключек со стороны родственников, которые формировались годами. Процесс очищения от этих вампирских связей может быть тяжёлым по ощущениям. Находитесь в этом состоянии очищения до тех пор, пока не почувствуете, что процесс завершился.

Далее, силой мысли поменяйте цвет вашей огненной пирамиды на сине-зелёный, а цвет ауры – на бордовый. Цвет огненного шара внутри пирамиды поменяйте на фиолетово-розовый. Прикажите своей огненной пирамиде активировать режим розового пламени очищения для очищения вашего меридиана-хранителя Инь. Наблюдайте за процессом. Этот режим поможет очистить ваш меридиан от родовых негативных программ, а также от энергетических паразитов. Находитесь в этом состоянии до тех пор, пока не почувствуете, что процесс завершился.

Затем создайте внутри вашей огненной пирамиды фиолетовое огненное кольцо из огненного шара. Прикажите вашей огненной пирамиде активировать режим сине-фиолетовой молнии для очищения вашего меридиана-хранителя Инь по всем активным точкам. Наблюдайте за процессом. Анализируйте проблемные точки в вашем меридиане. В это время будет идти очищение вашего меридиана от зашлакованности активных точек. Находитесь в этом состоянии до тех пор, пока не почувствуете, что достаточно.

После этого сформируйте из вашей огненной пирамиды яркий фиолетовый огненный шар. Задайте ему максимальную температуру. Раскрутите его по часовой стрелке до максимума. Разделите этот огненный шар на два шара и проведите

оба огненных шара через весь ваш меридиан-хранитель Инь. Работайте с меридианом неспеша, прорабатывая огненными шарами каждый участок меридиана, каждую активную точку, каждую проблемную зону. Когда завершите работу, выведите оба огненных шара через запястья обеих рук. И направьте оба огненных шара в лаву мира Муспельхейм на расплавление, с благодарностью.

Свечу можно потушить.

После медитации запишите в свой дневник все свои ощущения и нужную информацию. Опишите проблемные зоны в своём внутреннем поддерживающем меридиане Инь Вэй Май, которые вы смогли обнаружить. Сделайте выводы.

Выпейте стакан холодной воды.

После проведения медитации дайте себе время на отдых и восстановление.

Повторять медитацию можно через пять суток.

### **Медитация «Глубокое очищение наружного пяточного меридиана Ян Цяо Май»**

Наружный пяточный меридиан Ян Цяо Май является одним из чудесных меридианов. Также этот меридиан называют «ускоритель Ян». Меридиан двойной, проходит через обе стороны тела симметрично.

Меридиан контролирует связи между янскими меридианами и связывает их. Нарушение этого меридиана несёт дисбаланс энергий в янских меридианах. Влияет на ноги, голову, лицо.

Одними из признаков нарушения работы наружного пяточного меридиана Ян Цяо Май являются: боли в области пяток, боль в затылочной части головы, ощущение тяжести в лице, нарушение кожного покрова лица.

Наружный пяточный меридиан Ян Цяо Май имеет 12 активных точек.

Для медитации понадобятся: дневник, свеча оранжевого цвета, стакан холодной чистой воды, 30–40 минут свободного времени.

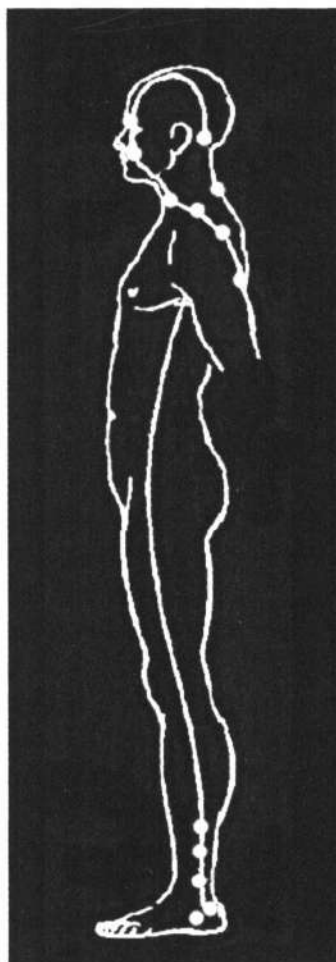
### *Медитация*

Зажгите свечу. Сделайте три глубоких вдоха и выдоха. Закройте глаза.

Мысленно призовите поток огня мира Муспельхейм. Проведите этот поток через ноги в горловую чакру. Создайте внутри этой чакры огненный плотный шар. Раскрутите его по часовой стрелке до максимума. С помощью дыхания проведите огненную энергию этого шара через весь ваш меридиан-ускоритель Ян. Выполняйте данное упражнение до тех пор, пока не почувствуете, что достаточно.

Далее, поменяйте цвет огненного шара на бирюзовый. С помощью дыхания проведите огненную энергию шара через весь ваш меридиан-ускоритель Ян. Выполняйте данное упражнение до тех пор, пока не почувствуете, что достаточно.

После этого силой мысли преобразуйте огненный шар в ярко-жёлтую огненную пирамиду и проведите через неё ярко-жёлтый вертикальный столп. Прикажите ей активировать режим жёлтого очищающего огня для очищения вашего меридиана-ускорителя Ян.



Наблюдайте и тщательно анализируйте состояние вашего меридиана. Определите проблемные зоны вашего меридиана. В это время будет идти активно очищение меридиана от энергетических паразитов и от влияний чужеродных негативных программ. Находитесь в этом состоянии до тех пор, пока не почувствуете, что процесс завершился.

Затем настройтесь на свою огненную пирамиду. Поменяйте её цвет на розово-белый и задайте ей пульсацию. Проведите два огненных вихря розового цвета через весь ваш меридиан-ускоритель Ян. Тщательно прочистите свой меридиан от энергетических шлаков и застоев. Выполняйте данную технику до тех пор, пока не почувствуете, что достаточно.

Потом сформируйте розово-жёлтый огненный шар в центре вашей огненной пирамиды, а цвет пирамиды поменяйте на ярко-зелёный. Задайте вашей пирамиде ауру голубого свечения. Прикажите пирамиде активировать режим серебряной акупунктуры для очищения вашего меридиана-ускорителя Ян. Наблюдайте и анализируйте работу данного режима, определите повреждённые активные точки меридиана. Находитесь в этом состоянии до тех пор, пока не почувствуете, что процесс завершился.

Далее, внутри вашей огненной пирамиды сформируйте из огненного шара, серебряную огненную пирамиду и раскрутите обе огненные пирамиды до предела по часовой стрелке, после чего энергией огненного фонтана, выходящей из вашей огненной пирамиды, омойте весь ваш меридиан-ускоритель Ян. Очистите его по максимуму от различного рода негатива. Выполняйте данную технику до тех пор, пока не почувствуете, что достаточно.

После этого поменяйте цвет вашей внутренней пирамиды на бирюзово-розовый, а цвет основной пирамиды установите сине-золотой. Цвет ауры пирамиды задайте искрящийся синий. Прикажите своей пирамиде активировать режим огненного вихря очищения красно-бордового цвета для очище-

ния вашего меридиана-ускорителя Ян. Наблюдайте за процессом и анализируйте повреждённые участки в своём меридиане. Этот режим поможет очистить ваш меридиан от скрытых негативных включений, а также поможет ликвидировать опасных живучих сущностей, обитающих в вашем меридиане. Находитесь в этом состоянии до тех пор, пока процесс не завершится.

Затем сформируйте из вашей огненной пирамиды два огненных шара жёлтого цвета и проведите через них электрический заряд, который будет их связывать. Раскрутите оба огненных шара по часовой стрелке до максимума и задайте им кручение по часовой стрелке, будто между ними проходит ось, возле которой они крутятся, после чего прикажите этим двум огненным шарам активировать режим очищающей алхимической молнии для очищения вашего меридиана-ускорителя Ян. Наблюдайте и анализируйте. В это время будет интенсивно идти очищение вашего меридиана от скоплений вредоносных программ, засоряющих ваш меридиан и от липкой энергетической грязи. Находитесь в этом состоянии до тех пор, пока не почувствуете, что процесс завершился.

Потом соедините оба огненных шара, создав шар из огненных молний бело-голубого цвета. Разделите его на два таких же шара и проведите их через весь ваш меридиан-ускоритель Ян. Проработайте все проблемные зоны этими шарами, а также каждую активную точку. После того как вы завершите работу, выведите оба шара через пятки обеих ног и направьте их в лаву мира Муспельхейм на расплавление, с благодарностью.

Свечу можно потушить.

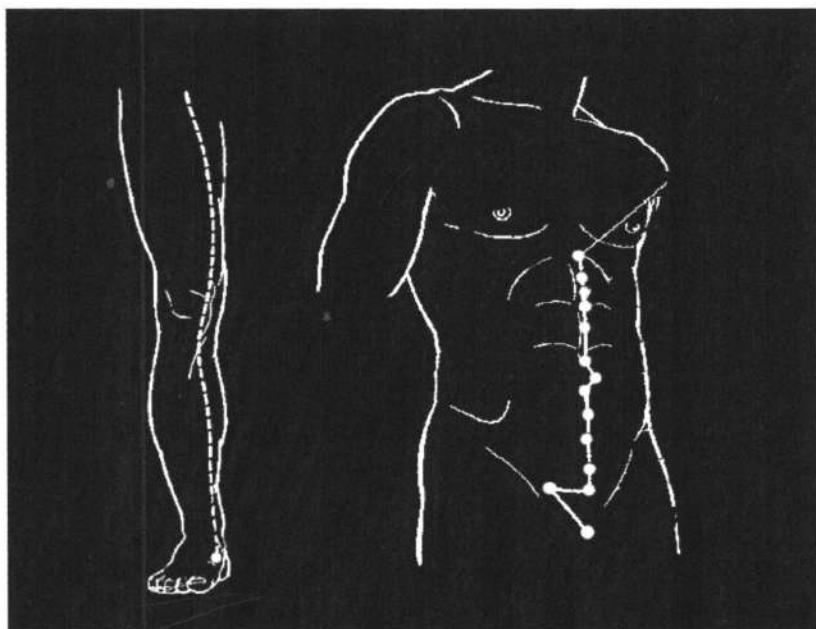
После медитации запишите в свой дневник все свои ощущения и нужную информацию. Опишите проблемные зоны в своём наружном пяточном меридиане Ян Цяо Май, которые вы смогли обнаружить. Сделайте выводы.

Выпейте стакан холодной воды.

После проведения медитации дайте себе время на отдых и восстановление.

Повторять медитацию можно через пять суток.

### Медитация «Глубокое очищение внутреннего пяточного меридиана Инь Цяо Май»



Внутренний поднимающийся меридиан Чжун Май является одним из чудесных меридианов. Также этот меридиан называют «море 12 основных меридианов». Меридиан двойной, проходит через обе стороны тела симметрично.

Внутренний поднимающийся меридиан Чжун Май хранит в себе запасы жизненной энергии, поэтому является одним из важнейших меридианов в человеческом теле. Влияет на всю переднюю часть брюшной полости, на позвоночник в районе поясницы, на мочевой пузырь, на желудок.

Одними из признаков нарушения работы внутреннего поднимающегося меридиана Чжун Май являются: нарушение мочеиспускания, боли в тазобедренном суставе, пупочная грыжа, грыжа в малом тазу, грыжи в нижней части позвоночника, отложение солей в предстательной железе и яичниках.

Чжун Май имеет 13 активных точек.

Для медитации понадобятся: дневник, свеча оранжевого цвета, стакан холодной чистой воды, 30–40 минут свободного времени.

### *Медитация*

Зажгите свечу. Сделайте три глубоких вдоха и выдоха. Закройте глаза.

Мысленно призовите поток огня мира Муспельхейм. Проведите этот поток через ноги в Свадхистана-чакру. Создайте в этой чакре огненный плотный шар, раскрутите его по часовой стрелке до предела и установите ему белый цвет. С помощью дыхания проведите огненную энергию шара через весь ваш внутренний поднимающийся меридиан Чжун Май. Выполняйте данное упражнение до тех пор, пока не почувствуете, что достаточно.

После этого сформируйте внутри огненного шара зелёный огненный куб и с помощью дыхания проведите огненную энергию куба через весь ваш внутренний поднимающийся меридиан Чжун Май. Проводите данную технику до тех пор, пока не почувствуете, что достаточно.

Далее, преобразуйте ваш огненный куб в огненную пирамиду синего цвета и поглотите этой пирамидой ваш огненный шар. Прикажите вашей огненной пирамиде активировать режим скрытого огненного очищения для очищения вашего внутреннего поднимающегося меридиана Чжун Май. Наблюдайте за процессом и анализируйте проблемные зоны вашего меридиана. В это время будет идти очищение этого меридиана от негативных установок и программ, которые были уна-

ледованы при беременности. Находитесь в этом состоянии до тех пор, пока не почувствуете, что процесс завершился.

Затем силой мысли поменяйте цвет вашей огненной пирамиды на красный. Проведите внутрь вашей пирамиды энергию пепла мира Муспельхейм. И раскрутите пирамиду по часовой стрелке до предела. Прикажите вашей пирамиде активировать режим чёрно-синих молний для очищения активных точек вашего внутреннего поднимающегося меридиана Чжун Май. Наблюдайте за процессом и анализируйте. В это время будет активно идти процесс очищения вашего меридиана от негативных включений по активным точкам, которые очень сложно очистить другими методами. Находитесь в этом состоянии до тех пор, пока не почувствуете, что достаточно.

После этого поместите внутрь вашей огненной пирамиды огненное кольцо белого цвета, а цвет пирамиды поменяйте на тёмно-сиреневый. Прикажите активировать вашей пирамиде режим захвата инородных образований с их ликвидацией в вашем внутреннем поднимающемся меридиане Чжун Май. Наблюдайте и анализируйте. В это время будет идти активная чистка вашего меридиана от негатива, который при попытках удаления имеет сопротивляемость и пытается вернуться обратно. Находитесь в этом процессе до тех пор, пока он не завершится.

Далее, силой мысли поменяйте цвет вашей огненной пирамиды на тёмно-рубиновый, а грани пирамиды сделайте ярко-розового цвета. Внесите внутрь пирамиды второе огненное кольцо розового цвета. И проведите два огненных спиралевидных вихря розового цвета через ваш внутренний поднимающийся меридиан Чжун Май. Работайте с вашим меридианом, тщательно его очищая от различного рода энергетических засоров и образований. Проводите эту практику до тех пор, пока не почувствуете, что достаточно.

Потом преобразуйте вашу огненную пирамиду в огненную сферу. Задайте ей розовый цвет и раскрутите этот шар по ча-



совой стрелке до предела. Задайте огненному шару биение и синий цвет ауры. Проведите огненный тягучий поток энергии из этого шара и как будто хлыстом пробейте активные точки вашего меридиана, очищая их от энергетических пробок. Сделайте эту практику с обеих сторон тела.

Затем задайте своему огненному шару самую высокую возможную температуру. Раскрутите его по часовой стрелке ещё до больших оборотов и преобразуйте его в огненную чёрную пирамиду, внутри которой находится белый огненный шар. Прикажите вашей огненной пирамиде активировать режим глубокого очищения огненным дождём для очищения вашего внутреннего поднимающегося меридиана Чжун Май. Наблюдайте и анализируйте. Обратите внимание на все проблемные зоны вашего меридиана. В это время будет идти процесс расщепления многолетних энергетических образований и негативных программ, которые отравляют жизненную энергию в меридиане. Находитесь в этом состоянии до тех пор, пока процесс не завершится.

После этого настройтесь на вашу огненную пирамиду. Создайте внутри неё два соединяющихся огненных кольца – вертикальное и горизонтальное, внутри которого находится ваш белый огненный шар. Цвет пирамиды поменяйте на синий цвет. Цвет ауры пирамиды задайте рубиново-красный. Прикажите пирамиде активировать режим алхимической очищающей трансформации для очищения вашего внутреннего поднимающегося меридиана Чжун Май. Настройтесь на процесс и наблюдайте. Будет идти активный процесс работы с поражёнными участками вашего меридиана и прорабатываться тот пласт осевшего в меридиане негатива, который считается как затвердевший металл. Находитесь в этом состоянии до тех пор, пока не почувствуете, что процесс завершился.

Далее, преобразуйте вашу огненную пирамиду в огненный шар ярко-жёлтого цвета, который находится внутри огнен-

ного ярко-голубого круга. Прикажете активировать вашему огненному шару режим фиолетовых игл очищения для очищения активных точек вашего внутреннего поднимающегося меридиана Чжун Май. Настройтесь на процесс и наблюдайте. В это время активные точки вашего меридиана будут прорабатываться и очищаться от густых застоев и образований, которые не убрались. Находитесь в этом состоянии до тех пор, пока не почувствуете, что процесс завершился.

Потом поменяйте цвет вашего огненного шара на ярко-фиолетовый, а цвет огненного круга – на ярко-жёлтый. Разделите ваш огненный шар на два одинаковых шара так, чтобы огненное кольцо было на каждом из них, и проведите оба огненных шара через весь ваш внутренний поднимающийся меридиан Чжун Май. Проработайте меридиан по всем проблемным зонам и по всем активным точкам. После того как вы завершите работу с меридианом, выведите оба огненных шара через пятки обеих ног и направьте в лаву мира Муспелхейм на расплавление, с благодарностью.

Свечу можно потушить.

После медитации запишите в свой дневник все свои ощущения и нужную информацию. Опишите проблемные зоны в своём внутреннем поднимающемся меридиане Чжун Май, которые вы смогли обнаружить. Сделайте выводы.

Выпейте стакан холодной воды.

После проведения медитации дайте себе время на отдых и восстановление.

Повторять медитацию можно через пять суток.

### **Медитация-ритуал «Глубокое очищение от негатива»**

Данная медитация-ритуал предназначена для глубокого очищения чакр и ауры от негатива и от энергетических блоков в ауре и в чакрах. Отлично медитация подойдёт для устранения тех пластов негатива, который сложно удаляется при стандартных чистках.

**Предупреждение!** Данную медитацию-ритуал можно проводить только через 27 дней после посвящения в Путь огненной тропы, иначе вы можете сами себе навредить.

Для медитации-ритуала понадобятся: дневник, две оранжевых свечи, листок бумаги, ручка или маркер чёрного цвета, стакан чистой холодной воды, 30–40 минут свободного времени.

### *Медитация*

Выберите одну из алхимических печатей Муспельхейма, с которой вы будете работать (все 24 печати представлены ниже). Нарисуйте её на листочке бумаги. Поставьте свечи справа и слева от печати, зажгите их. Сконцентрируйтесь на алхимической печати, которую вы выбрали. Смотрите на эту печать не мигая 15–20 секунд. Сделайте три глубоких вдоха и выдоха. Закройте глаза.

Мысленно призовите огонь мира Муспельхейм. Поставьте алхимическую печать мира Муспельхейм, которую вы выбрали, под собой. Направьте поток лавового огня через эту печать для её активации. И наблюдайте, как огонь этой печати проходит через всю вашу ауру и через каждую чакру, очищая их от негатива. Находитесь в этом состоянии до тех пор, пока не почувствуете, что достаточно.

Далее, настройтесь на Муладхара-чакру и визуализируйте алхимическую печать в этой чакре. Наблюдайте и анализируйте состояние этой чакры – будет идти активный процесс её очищения. Находитесь в этом состоянии до тех пор, пока не почувствуете, что достаточно. После чего проделайте то же самое с каждой своей чакрой.

Далее, настройтесь на свою ауру. Визуализируйте алхимическую печать на всей своей ауре. Наблюдайте и анализируйте последнюю. Определите поражённые участки ауры. Находитесь в этом состоянии очищения до тех пор, пока не почувствуете, что достаточно.

Затем настройтесь на своё лавовое тело и проведите энергию алхимической печати в своё лавовое тело и наполните его до предела.

Настройтесь на свой внутренний огонь. Проанализируйте его, в каком он находится состоянии, и проведите энергию алхимической печати через него. Наблюдайте и анализируйте. Находитесь в этом состоянии до тех пор, пока не почувствуете, что достаточно.

Потом настройтесь на вашу алхимическую печать, которая находится под вами, и проведите её энергию через ваш позвоночник, помогая себе дыханием. Выполняйте данное упражнение до тех пор, пока не почувствуете, что достаточно.

После этого сделайте три глубоких вдоха и выдоха. Поблагодарите мир Муспельхейм за помощь в очищении и откройте глаза.

Свечи должны догореть до конца.

После медитации-ритуала запишите в свой дневник все свои ощущения и нужную информацию. Опишите проблемные зоны в своих чакрах, в ауре, во внутреннем огне, которые вы смогли обнаружить. Сделайте выводы.

Выпейте стакан холодной воды.

Печать, которую вы использовали, носите с собой в течение трёх дней, после чего её сожгите с благодарностью. В течение трёх суток наблюдайте и анализируйте своё состояние и записывайте нужную информацию в свой дневник.

После проведения медитации-ритуала дайте себе время на отдых и восстановление.


Повторять медитацию-ритуал можно через трое суток после того, как вы сожгли листочек с печатью.

### АЛХИМИЧЕСКАЯ ПЕЧАТЬ МУСПЕЛЬХЕЙМА «КАНО»

Используется данная печать для очищения ауры и чакр от негатива широкого спектра. Очищает внутренний огонь, укрепляет его и повышает его качество.

Восстанавливает лавовое тело и питает его. Помогает проработать негативные внутренние блоки и негативные программы. А также помогает трансформировать негативные эмоции в созидательную энергию. Отлично убирает «холод» из ауры.


Также подходит для сжигания вампирских, некротических и негативных связей.



### АЛХИМИЧЕСКАЯ ПЕЧАТЬ МУСПЕЛЬХЕЙМА «ИСА»

Используется для очищения от перекрытий и от внутренних блоков в ауре и в чакрах. Особенно эта печать эффективна при очищении от негативных воздействий, сделанных на кладбищах, таких как порча.

Укрепляет позвоночник и чакры. Усиливает внутренний огонь и укрепляет его. Помогает проработать внутренние негативные убеждения.




### АЛХИМИЧЕСКАЯ ПЕЧАТЬ МУСПЕЛЬХЕЙМА «ОДАЛ»

Используется данная печать для очищения от родовых негативных энергий и от влияния деструктивных эгрегоров.

Также эта печать отлично расширяет внутренний огонь и делает его более массивным и плотным.

Помогает проработать родовые негативные программы, находящиеся в чакрах и в ауре. Также помогает справиться с наследственными негативными проявлениями.




### АЛХИМИЧЕСКАЯ ПЕЧАТЬ МУСПЕЛЬХЕЙМА «ИНГУЗ»

Данная печать используется для очищения мужчин от пластов негатива в чакрах и в ауре.

Помогает проработать негативные блоки и программы, доставшиеся от отца, а также от других мужчин.

Усиливает и структурирует внутренний огонь у мужчин. Для женщин помогает проработать негатив прошлых отношений с мужчинами, который лёг на женщину отягощающей программой.




### АЛХИМИЧЕСКАЯ ПЕЧАТЬ МУСПЕЛЬХЕЙМА «МАННАЗ»

Данная печать используется для очищения человека от социальных негативных программ и блоков в ауре и в чakraх. Отлично подходит для ликвидации и проработки программ, связанных с депрессивными состояниями и подавленной волей.

Также эта печать помогает защитить своё сознание от внедрений негативных программ, а также от манипуляций в социуме.

Уплотняет внутренний огонь и делает его более стабильным.




### АЛХИМИЧЕСКАЯ ПЕЧАТЬ МУСПЕЛЬХЕЙМА «ДАГАЗ»

Данная печать предназначена для проработки больших объёмов энергетических блоков и негативных программ, которые присутствуют в чakraх и в ауре долгие годы.

Также эта печать помогает освободиться от груза отягощающих воспоминаний, преобразуя эту «тяжесть» в созидательную энергию для «новой жизни».

Стабилизирует внутренний огонь, усиливает волевые качества, а также помогает развить внутренний огонь, повышая его выносливость.




### АЛХИМИЧЕСКАЯ ПЕЧАТЬ МУСПЕЛЬХЕЙМА «УРУЗ»

Данная печать используется для очищения ауры и чакр от тяжёлых негативных включений и блоков, которые не воспринимаются сознанием.

Укрепляет и мощно усиливает внутренний огонь. Помогает обрести внутренний стержень, чтобы не сломиться и не бросить всё на полпути.

Отлично печать себя зарекомендовала при большой нагрузке жизненных обстоятельств на позвоночник.




### АЛХИМИЧЕСКАЯ ПЕЧАТЬ МУСПЕЛЬХЕЙМА «РАЙДО»

Используется данная печать для очищения ауры и чакр от негативных программ и блоков, связанных со своим путём, предназначением.

Также эта печать помогает ликвидировать программы ложных и навязанных дорог. Помогает осознать свой путь.

Направляет внутренний огонь в нужное русло и расщепляет блоки, мешающие движению внутреннего огня. Отлично подходит для тех, кого пытаются сбить со своего пути.






### АЛХИМИЧЕСКАЯ ПЕЧАТЬ МУСПЕЛЬХЕЙМА «ВУНЙО»

Используется данная печать для проработки негативных слоёв, связанных с эмоциями в чakraх и в ауре.


Помогает проработать обиды, страхи, одиночество и все программы, связанные с эмоциональным состоянием. Трансформирует эмоциональное тело в тело созидательного эмоционального равновесия.

Оживляет внутренний огонь, делая его более активным. Подходит для устранения негативных воздействий, которые направлены на то, что чувствовать и желать (привороты, отвороты, рассорки и т. п.).



### АЛХИМИЧЕСКАЯ ПЕЧАТЬ МУСПЕЛЬХЕЙМА «ЛАГУЗ»

Используется данная печать для очищения ауры и чакр от информационных негативных программ и блоков, связанных с информацией, знаниями и интуитивными знаниями. Помогает ликвидировать поток информационного негатива, преобразуя его в созидательную энергию. Помогает справиться с нагнетанием негатива извне, а также очистить себя от негативных программ, кото-




рые сильно влияют на структуру внутреннего диалога. Расширяет внутренний огонь, делая его пластичным и сильным.

### АЛХИМИЧЕСКАЯ ПЕЧАТЬ МУСПЕЛЬХЕЙМА «ЭЙВАЗ»

Используется данная печать для очищения от внутренних блоков и негативных программ, которые человек сам себе установил в тот или иной период жизни. Также ликвидирует сильные разрушительные программы, в том числе программы на раннюю смерть.

Помогает перейти на более качественный уровень.


Повышает качественный уровень внутреннего огня и выводит силу воли к более сильному уровню.



### АЛХИМИЧЕСКАЯ ПЕЧАТЬ МУСПЕЛЬХЕЙМА «ХАГАЛАЗ»

Используется данная печать для очищения от деструктивных программ и энергетических блоков, несущих большой деструктив, в том числе связанных с различными порчами.

Помогает устранить негативные образования в позвоночнике. Прорабатывает силу воли от подавляющего волю негатива. Раскрывает внутренний огонь с новых сторон.




Положительно влияет при постоянных астральных нападениях.

### АЛХИМИЧЕСКАЯ ПЕЧАТЬ МУСПЕЛЬХЕЙМА «НАУТИЗ»

Используется данная алхимическая печать для проработки негативных программ и блоков, связанных с самооценкой и чувством незаслуженной вины.

Также помогает проработать программы, направленные на подчинение и подавление, такие как привороты и отвороты.


Помогает укрепить основу внутреннего огня и держать внутренний огонь активным при любых обстоятельствах.



### АЛХИМИЧЕСКАЯ ПЕЧАТЬ МУСПЕЛЬХЕЙМА «ГЕБО»

Используется данная печать для очищения и проработки негативных программ и блоков в чакрах и в ауре, связанных с темой межличностных отношений.

Помогает обрести гармонию в семье. Прорабатывает программы, связанные с изменами и уходом из семьи. Также помогает проработать отношения с родственниками.




Усиливает и синхронизирует связи между энергетическими телами и чакрами. Улучшает работу внутреннего огня.

### АЛХИМИЧЕСКАЯ ПЕЧАТЬ МУСПЕЛЬХЕЙМА «ТУРИСАЗ»


Данная печать помогает в очищении большого пласта негативных убеждений, энергетических блоков и негативных программ, находящихся в ауре и в чакрах.

Отлично помогает справиться с негативом извне, особенно с негативными пожеланиями судьбы, сказанных в спину. Также помогает проработать программы осуждения. Очищает внутренний огонь, делая его ярким и сильным. Помогает расцвести силе воли. Помогает справиться с деструктивной энергией зависти, трансформируя её в созидательную энергию.



### АЛХИМИЧЕСКАЯ ПЕЧАТЬ МУСПЕЛЬХЕЙМА «ТЕЙВАЗ»


Используется данная алхимическая печать для очищения и проработки блоков



и программ, связанных с постановкой цели и расставлению жизненных приоритетов.

Отлично помогает ликвидировать программы-сглазы и самослазы. Также помогает защититься от сглазов и ложных убеждений по теме «куда идти и к чему стремиться». Отлично подходит для избавления от роли ведомого кем-то человека. Раскрывает и преображает внутренний огонь. Укрепляет силу воли.

### АЛХИМИЧЕСКАЯ ПЕЧАТЬ МУСПЕЛЬХЕЙМА «БЕРКАНА»



Данная печать используется для очищения женщин от пластов негатива в чакрах и в ауре.

Помогает проработать негативные блоки и программы, доставшиеся от матери, а также от других женщин.


Смягчает внутренний огонь у женщин, не делая его слабее. Для мужчин помогает проработать негатив прошлых отношений с женщинами, который лёг на мужчину отягощающей программой.

### АЛХИМИЧЕСКАЯ ПЕЧАТЬ МУСПЕЛЬХЕЙМА «ЭВАЗ»

Эта алхимическая печать помогает очистить ауру и чакры от засорений энергетическим мусором, в том числе родовым.

Отлично помогает проработать программы быстрой утомляемости и нехватки жизненных сил. Также помогает ликвидировать программы тщетности и брэнного отчаяния.

Помогает не загаснуть внутреннему огню, давая ему «второе дыхание».




### АЛХИМИЧЕСКАЯ ПЕЧАТЬ МУСПЕЛЬХЕЙМА «СОУЛУ»

Данная печать используется для очищения чакр и ауры от скрытого негатива, от скрытых негативных программ и энергетических блоков, которые не видятся и не осознаются.

Также помогает проработать негативные программы, связанные с популярностью и славой. Помогает проработать тёмные стороны своей личности, помогая обрести качественную целостность и индивидуальность.

Разжигает внутренний огонь, делая его ярким и сильным. Помогает силе воли проявиться и окрепнуть.




### АЛХИМИЧЕСКАЯ ПЕЧАТЬ МУСПЕЛЬХЕЙМА «АЛЬГИЗ»

Данная печать использует-ся для постановки общей за-щиты ауры и чакр от различ-ного негатива.

Отлично прорабатывает негативные блоки и програм-мы, связанные с темой дове-рия, защиты, уязвимости и интуиции, а также принятия себя. Прорабатывает програм-мы внутренних конфликтов.

Помогает внутреннему огню быть защищённым и проявленным в полной мере. Защищает силу воли от агрессивных попыток сломить.




### АЛХИМИЧЕСКАЯ ПЕЧАТЬ МУСПЕЛЬХЕЙМА «ФЕХУ»

Используется данная пе-чать для очищения ауры и чакр от негативных программ и от энергетических блоков, связанных с темой пищи и денег. Помогает справиться с негативными воздействиями, сделанными через еду и питье.

Отлично прорабатывает программы «должника» и «де-нежной жертвы». Также по-могает проработать большой пласт негативных убеждений по теме «день и питание».

Помогает укрепить внутренний огонь и силу воли.




### АЛХИМИЧЕСКАЯ ПЕЧАТЬ МУСПЕЛЬХЕЙМА «АНСУЗ»

Данная печать помогает очистить и проработать негативные программы и энергетические блоки, связанные со злыми сплетнями, негативными заговорами, негативными молитвами.

Помогает проработать программы, связанные с верой и религией, которые разрушают связь с божественным и деформируют мировоззрение.


Отлично форсирует внутренний огонь, делая его целостным. Укрепляет внутренний стержень воли благодаря обретению связи с божественным.



### АЛХИМИЧЕСКАЯ ПЕЧАТЬ МУСПЕЛЬХЕЙМА «ПЕРТ»

Данная печать используется для очищения чакр и ауры от большого пласта омрачающих сознание программ по различным сферам жизни.


Отлично помогает справиться с насланными мороками, а также проработать негатив, который прячется от взора человека. Помогает проработать программы неумения быть дальновидным человеком.





Усиливает внутренний огонь, раскрывая его скрытый потенциал. Помогает укрепить силу воли более глобально.

### АЛХИМИЧЕСКАЯ ПЕЧАТЬ МУСПЕЛЬХЕЙМА «ЙЕРА»



Используется данная печать для очищения и проработки чакр и ауры от накопленного годами одинакового негатива и от наслоений похожих негативных программ и блоков. Также помогает ликвидировать возвращающийся негатив и негативные программы, которые зациклены сами в себе. Отлично помогает при устранении порч, которые возвращаются. Помогает выйти за пределы комфорта, преобразуя негативную энергию в созидательную. Выравнивает внутренний огонь и ускоряет. Укрепляет силу воли раз за разом, делая её протяжённой во времени.

### МЕДИТАЦИЯ-РИТУАЛ «ЗАЩИТА»

Данная медитация-ритуал предназначена для установки всесторонней защиты от негатива, а также для укрепления

энергетических тел к энергетическим и магическим атакам. Помимо защиты, печати Муспельхейма помогают структурировать работу энергетических тел и чакр.

**Предупреждение!** Данную медитацию-ритуал можно проводить только через 27 дней после посвящения в Путь огненной тропы, иначе вы можете сами себе навредить.

Для медитации-ритуала понадобятся: дневник, три оранжевых свечи, листок бумаги, ручка или маркер чёрного цвета, стакан чистой холодной воды, 30–40 минут свободного времени.

## Медитация

Выберите одну из защитных печатей Муспельхейма, с которой вы будете работать (все 24 печати представлены ниже).

Нарисуйте защитную печать на листке бумаги чёрным цветом. Поставьте три свечи сверху, слева и справа от печати. Зажгите свечи.

Смотрите на защитную печать, которую вы выбрали, 15–20 секунд, не мигая. Сделайте три глубоких вдоха и выхода, закройте глаза.

Мысленно призовите огонь мира Муспельхейм, и создайте под вашими ногами защитную печать, которую вы нарисовали. Находитесь в потоке энергии, которая исходит от защитной печати, до тех пор, пока не почувствуете, что достаточно.

После этого проведите эту энергию через все свои чакры и постепенно визуализируйте защитную печать в каждой чакре. Потом визуализируйте защитную печать на всей вашей ауре. Наблюдайте и анализируйте, в каких местах у вас защиты нет, в каких местах защита ослаблена. Постарайтесь ощутить максимально работу защитной печати, которая с вами происходит. Находитесь в этом состоянии до тех пор, пока не почувствуете, что достаточно. Сделайте три глубоких вдоха и выдоха, откройте глаза. Поблагодарите мир Муспельхейм.

Свечи должны догореть до конца.

После медитации-ритуала запишите в свой дневник все свои ощущения и нужную информацию. Опишите проблемные зоны в своих чакрах, в ауре, которые вы смогли обнаружить. Сделайте выводы.


Выпейте стакан холодной воды.

Печать, которую вы использовали, носите с собой в течение трёх дней, после чего её спрячьте в укромное место. Через год защитную печать можно сжечь, с благодарностью.

После проведения медитации-ритуала дайте себе время на отдых и восстановление.

Повторять медитацию-ритуал можно по мере необходимости.

### ЗАЩИТНАЯ ПЕЧАТЬ МУСПЕЛЬХЕЙМА «КАНО»



Данная печать отлично используется для защиты от агрессивного вампиризма, а также отлично структурирует энергетическое поле.


Структурирует активную работу чакр.

Огненная защита этой печати хорошо сжигает энергетических паразитов, попавших в радиус действия печати.

### ЗАЩИТНАЯ ПЕЧАТЬ МУСПЕЛЬХЕЙМА «ИСА»

Данная печать используется для укрепления и структуризации энергетических тел и чакр. Даёт плотную защиту. Структурирует пассивную работу чакр.


Отлично подходит для защиты от постоянных энергетических атак. Выравнивает энергетическую структуру позвоночника.



### ЗАЩИТНАЯ ПЕЧАТЬ МУСПЕЛЬХЕЙМА «ОДАЛ»

Данная печать используется для защиты от деструктивных эгрегоров, а также отлично подходит для защиты имущества и квартиры, от назойливых родственников.

Структурирует энергетические тела и чакры в соответствии с высшими эгрегорами, с которыми связан человек.




### ЗАЩИТНАЯ ПЕЧАТЬ МУСПЕЛЬХЕЙМА «ИНГУЗ»

Данная печать используется для защиты мужчин, в том числе если мужчина находится в военных структурах и подразделениях.

Также защищает мужчину от любовной магии со стороны.

Отлично структурирует ауру и чакру мужчины для развития мужских и лидерских качеств.




### ЗАЩИТНАЯ ПЕЧАТЬ МУСПЕЛЬХЕЙМА «МАННАЗ»

Данная печать используется как универсальная защита. Защищает сознание и ауру. Защищает от психологического давления и манипуляций извне.

Глубоко структурирует чакры и ауру для развития человека.

Отлично подходит как защита в социуме.




### ЗАЩИТНАЯ ПЕЧАТЬ МУСПЕЛЬХЕЙМА «ДАГАЗ»

Данная печать используется как универсальная защита от негатива с эффектом преобразования негатива в положительную энергию.

Отлично подходит для тех, у кого истощены запасы энергии, а негатива «хоть отбавляй».

Гармонизирует и структурирует ауру и чакры.




### ЗАЩИТНАЯ ПЕЧАТЬ МУСПЕЛЬХЕЙМА «УРУЗ»

Данная печать используется как сильная защита от негатива. Подходит для случаев, когда стандартные защиты слетают очень быстро.

Расширяет ауру человека, делая её плотнее.

Подходит для защиты от порч и сглазов.




### ЗАЩИТНАЯ ПЕЧАТЬ МУСПЕЛЬХЕЙМА «РАЙДО»

Данная печать используется для защиты в путешествиях, в командировках. Отлично подходит для защиты своего предназначения, от увода путей, от перекрытия дорог.

Помогает выстроить правильную работу между чакрами и энергетическими телами, синхронизируя их.

Также отлично подходит при попытках увести на ложный путь и путь саморазрушения.




### ЗАЩИТНАЯ ПЕЧАТЬ МУСПЕЛЬХЕЙМА «ВУЙНО»

Данная печать – для защиты эмоционального плана и сердца от негатива. Также подходит для защиты от любовной магии, от остуд.

Отлично структурирует эмоциональное тело и помогает защититься от пагубного влияния деструктивных эмоций со стороны.

Подходит для тех, у кого выражен эмоциональный дисбаланс и присутствуют панические атаки.




### ЗАЩИТНАЯ ПЕЧАТЬ МУСПЕЛЬХЕЙМА «ЛАГУЗ»

Данная печать используется для защиты от информационного негатива, а также для защиты в воде от утопления.

Отлично помогает структурировать ауру и чакры в информационном аспекте.

Подходит для тех, кто живёт и работает рядом с водой.




### ЗАЩИТНАЯ ПЕЧАТЬ МУСПЕЛЬХЕЙМА «ЭЙВАЗ»

Данная печать используется для отражения негативных воздействий и порч. Позволяет выстроить качественную защиту более высокого порядка.

Отлично структурирует энергетическую структуру позвоночника и ауры в аспекте умения не принимать негатив в себя «как своё родное».

Отлично подходит для целителей, которые большую часть негатива принимают на себя и не могут от этого защититься.






### ЗАЩИТНАЯ ПЕЧАТЬ МУСПЕЛЬХЕЙМА «ХАГАЛАЗ»

Данная печать используется для защиты от серьезных негативных влияний и сильных порч.

Отлично структурирует слабые места ауры и чакр, чтобы их укрепить. Помогает предотвратить разрушительные процессы.

Подходит для тех, у кого имеются затяжные магические войны. Также отлично подходит данная защита при плохом предчувствии.




### ЗАЩИТНАЯ ПЕЧАТЬ МУСПЕЛЬХЕЙМА «НАУТИЗ»

Данная печать используется для защиты от подавлений, от порабощения, от приворотной магии.

Отлично укрепляет и стабилизирует чакры и ауру человека в аспекте свободы воли.

Подходит для тех, кто не может отстоять своё мнение, а также находится «на коленях» перед всеми.




### ЗАЩИТНАЯ ПЕЧАТЬ МУСПЕЛЬХЕЙМА «ГЕБО»

Данная печать используется для защиты положительных связей, от отворотов, а также для защиты семьи.

Укрепляет связи между чакрами и энергетическими телами, делая их более эффективными.

Также данная печать подходит для защиты от измен и от ложных друзей.




### ЗАЩИТНАЯ ПЕЧАТЬ МУСПЕЛЬХЕЙМА «ТУРИСАЗ»

Данная печать используется как эффективная защита от негатива. Отлично подходит для защиты от активных энергетических ударов.

Помогает укрепить чакры и ауру человека в аспекте сопротивляемости атмосфере негатива и недружелюбия, где каждый сам за себя, и там, где нельзя проявлять свои слабости перед другими.

Подходит для тех, кого постоянно обижают и унижают.




### ЗАЩИТНАЯ ПЕЧАТЬ МУСПЕЛЬХЕЙМА «ТЕЙВАЗ»

Данная печать используется, если человека пытаются обвинить незаслуженно. Защищает от несправедливости.

Отлично подходит для тех, кому необходимо отстаивать свои права в суде.

Помогает укрепить чакры и ауру для решительных действий, когда нужно проявить себя, но на это нет сил.




### ЗАЩИТНАЯ ПЕЧАТЬ МУСПЕЛЬХЕЙМА «БЕРКАНА»

Данная печать используется для защиты женщины. Также отлично подходит для защиты женщины от любовной магии.

Помогает структурировать ауру и чакры женщины для развития женских качеств. Также помогает женщине принять себя женщиной.

Подходит для женщин, которые потеряли веру в себя.




### ЗАЩИТНАЯ ПЕЧАТЬ МУСПЕЛЬХЕЙМА «ЭВАЗ»

Данная печать используется для защиты от негативных кладбищенских воздействий, а также от негативной магии, которая направлена на быстрый результат.

Ускоряет и укрепляет ауру и чакры.

Помогает найти порчи-подклады в помещении.

Подходит для тех, у кого дома постоянно бывают незваные гости, особенно если есть подозрения, что кто-то из таких людей делает негативную магию на человека.




### ЗАЩИТНАЯ ПЕЧАТЬ МУСПЕЛЬХЕЙМА «СОУЛУ»

Данная печать используется для защиты от астральных атак и от сущностей. Также подходит для защиты от скрытой опасности.

Помогает выявить скрытый негатив.

Отлично укрепляет ауру и чакры в плане сопротивления скрытому негативу.

Подходит для тех, у кого имеются тайные враги.




### ЗАЩИТНАЯ ПЕЧАТЬ МУСПЕЛЬХЕЙМА «АЛЬГИЗ»

Данная печать используется как пассивная универсальная защита. Отлично защищает от опасностей и негатива извне. Защищает от возможных отравлений.

Помогает структурировать и укрепить энергетические тела и чакры на глубоком уровне. Усиливает синхронизацию чакр.

Подходит для тех, кто живёт и работает на опасных участках. Также для тех, кто находится в соприкосновении с опасными и ядовитыми животными.




### ЗАЩИТНАЯ ПЕЧАТЬ МУСПЕЛЬХЕЙМА «ФЕХУ»

Данная печать подходит для защиты имущества и денежного канала. Используется для защиты от нищеты, от разорения, от банкротства.

Укрепляет и структурирует ауры и чакру в аспекте денег.

Подходит для тех, у кого имеются финансовые проблемы.




### ЗАЩИТНАЯ ПЕЧАТЬ МУСПЕЛЬХЕЙМА «АНСУЗ»

Данная печать подходит для защиты от негативных сплетен и слухов, от суждений со стороны, а также для защиты голоса. Защищает от рассорок.

Укрепляет чакры и ауру в аспекте грамотного проявления себя.

Подходит певцам, ораторам, а также тем, у кого постоянные ссоры.




### ЗАЩИТНАЯ ПЕЧАТЬ МУСПЕЛЬХЕЙМА «ПЕРТ»


Данная печать используется для защиты от «просмотров», для защиты третьего глаза от негатива извне, мороков, обмана.

Отлично уплотняет и скрывает ауру, чакры.

Подходит для тех, кто хочет отвести негативное внимание от себя.



## ЗАЩИТНАЯ ПЕЧАТЬ МУСПЕЛЬХЕЙМА «ЙЕРА»



Данная печать используется для защиты от возвращающихся и круговых порч. Используется как активная зеркальная защита от негатива.

Улучшает работу чакр, уплотняет ауру. Помогает обрести долголетие.

Подходит для тех, кто сильно подвержен негативу извне и имеет сильную сенситивность к негативу.

## МЕДИТАЦИЯ-РИТУАЛ «СЕКСУАЛЬНАЯ ТРАНСФОРМАЦИЯ»

Исходя из моего анализа наблюдений, у многих людей есть проблемы с сексуальной сферой, а в частности с отсутствием сексуальной энергии. Это касается не только людей в возрасте, у которых идёт угасание сексуальной энергии, связанной с возрастом, но и совсем у молодых девушек и юношей, которые находятся на пике своего сексуального развития.

Но сейчас также много людей, которые проводят различные семинары с энергетическими практиками на раскрытие

сексуальности. В основном такие семинары предназначены для женщин. И как показывает практика, результаты подобных семинаров редко помогают в сексуальной сфере и разжигают в человеке сексуальную энергию страсти. В большинстве случаев это просто оплаченное время за досуг. И еще могу добавить, исходя из анализа подобных мероприятий, что энергетические практики на раскрытие сексуальности в групповых занятиях, тантрических практиках, где все друг друга трогают, обнимают и т. д., чреваты большой горкой вампирских привязок, которые могут сказаться негативным образом на будущих событиях и на здоровье, о которых можно только догадываться, если не делать соответствующих чисток после посещения такого рода мероприятий. Конечно, доля позитивных эмоций присутствует в таких мероприятиях, но какое может оказаться послевкусие – мало кто об этом осознанно задумывается.

Поэтому, по некоторым просьбам, я внёс в эту книгу несколько медитаций с элементами ритуала, которые помогут для раскрытия сексуальности и разжигания энергии страсти, как для женщин, так и для мужчин. Для решения сексуальных вопросов на энергетическом уровне также рекомендую использовать рунические ставы на сексуальность, которые я написал в моей первой книге «Рунические ставы»<sup>3</sup>, и использовать карту «Сексуальная трансформация» из моей авторской колоды «Таро Анубиса»<sup>4</sup>.

Итак, медитация «Сексуальная трансформация» предназначена для очищения сексуальной энергии от различного рода негатива, негативных сексуальных связей и негативных программ, которые блокируют естественное течение и нара-

<sup>3</sup> А. Дельян «Рунические ставы» (интернет-магазин «Magic-Kniga», артикул 29333).

<sup>4</sup> А. Дельян «Таро Анубиса» (интернет-магазин «Magic-Kniga», артикул 34888).



ботку сексуальной энергии. Помогает принять свою сексуальность, а также повысить качество сексуальной энергии, укрепить и структурировать её.


Данная медитация-ритуал подходит как женщинам, так и мужчинам, которые хотят, чтобы сексуальная энергия нормально циркулировала и давала силы. Также данная медитация подходит всем, кто хочет создать качественные интимные отношения.

**Предупреждение!** Данную медитацию можно проводить только через 27 дней после посвящения в Путь огненной тропы. Иначе вы можете сами себе навредить.

Для медитации понадобятся: дневник, одна оранжевая свеча, листок бумаги, ручка или маркер чёрного цвета, стакан чистой холодной воды, 30–40 минут свободного времени.

### Медитация

Нарисуйте руническую печать Муспельхейма «Сексуальная трансформация» на листке бумаги чёрным цветом. Поставьте свечу рядом с рунической печатью. Зажгите свечу.



*Руническая печать Муспельхейма «Сексуальная трансформация»*

Смотрите на руническую печать «Сексуальная трансформация» 15–20 секунд, не мигая. Сделайте три глубоких вдоха и выдоха, закройте глаза.

Мысленно призовите огонь мира Муспельхейм и визуализируйте руническую печать «Сексуальная трансформация» под своими ногами. Проведите огонь мира Муспельхейм через эту печать и проведите эту энергию через себя, через весь позвоночный столб, через каждую чакру. Находитесь в этом процессе столько времени, пока не почувствуете, что достаточно.

После этого проведите энергию печати по позвоночному столбу и создайте в седьмой чакре огненную сферу ярко-фиолетового цвета, в центре которой находится золотого цвета руническая печать «Сексуальная трансформация». Затем создайте огненную сферу ярко-оранжевого цвета в своей первой чакре, в центре которой находится ярко-фиолетовая руническая печать «Сексуальная трансформация». Настройтесь на обе огненные сферы, которые вы создали. Задайте обеим сферам максимальную температуру и раскрутите обе сферы по часовой стрелке до максимальных оборотов.

Далее, проведите из огненной сферы, находящейся в седьмой чакре, огненный поток, входящий в Аджна-чакру. А из огненной сферы, находящейся в Муладхара-чакре, огненный поток, входящий в Свадхистана-чакру.

Потом из Аджна-чакры проведите этот огненный поток вдоль позвоночника по спине до сердечной чакры и оттуда проведите этот огненный поток через центр вашей груди спереди, вдоль живота и до второй чакры.

А огненный поток, который вы провели из Муладхара-чакры в Свадхистана-чакру, проведите вдоль позвоночника, который входит в сердечную чакру со спины. А из сердечной чакры этот поток выходит спереди через центр груди, поднимается вверх через горло и входит в Аджна-чакру. В итоге получится огненный знак бесконечности, который за-

циклируется на двух чакрах: Свадхистана и Аджна. А центр пересечения – Анахата-чакра.

Максимально настройтесь на весь процесс, который происходит с вами на энергетическом уровне. Постарайтесь ощутить проблемные зоны, с которыми идёт работа. Находитесь в этом состоянии до тех пор, пока не почувствуете, что достаточно.

Далее, одновременно проведите оба огненных шара вдоль позвоночника и соедините их в Анахата-чакре. Силой мысли создайте из двух огненных шаров один насыщенного тёмно-фиолетового цвета, в центре которого находится оранжево-золотая руническая печать «Сексуальная трансформация». Раскрутите этот огненный шар до максимума по часовой стрелке, а затем задайте ему пульсацию с аурой чёрного цвета.

После этого проведите этот огненный шар в Свадхистана-чакру. Прикажите ему активировать алхимический огонь сексуальной трансформации. Настройтесь на процесс и анализируйте. В это время будет происходить перестройка активных точек, отвечающих за сексуальную энергию, а также будет идти процесс очищения сексуальной энергии и повышение её качества. В это время могут выявиться и проявиться бессознательные страхи, воспоминания о прошлых отношениях и т. д., то есть то, что повлекло нарушения в работе сексуальных центров. Находитесь в этом состоянии до тех пор, пока не почувствуете, что процесс завершился.

Затем поменяйте цвет вашего огненного шара на ярко-розовый цвет, а цвет рунической печати «Сексуальная трансформация», которая находится внутри этого огненного шара, на красный. Задайте вашему огненному шару цвет ауры тёмно-бордовый с искрами голубых молний. Прикажите активировать вашему огненному шару алхимический ударный режим сексуальной трансформации. Настройтесь на процесс и наблюдайте. В это время будет идти более глубокая транс-

формация вашей сексуальной энергии, её преобразование. Также будет активно идти работа с глубокими травмами души на энергетическом уровне, которые нарушили естественное течение вашей сексуальной энергии. Находитесь в этом состоянии до тех пор, пока не почувствуете, что процесс завершился.

Потом силой мысли усильте ваш огненный шар, задайте ему белоснежный цвет, а цвет рунической печати «Сексуальная трансформация» установите розовый. Цвет ауры шара задайте сине-голубого свечения. Прикажите вашему огненному шару активировать режим тройного алхимического огня сексуальной трансформации. Настройтесь на процесс и наблюдайте. В это время будет активно идти работа над сексуальными связями, будут устраняться негативные из них. Также этот режим поможет восстановить и увеличить энергетический запас сексуальной энергии. Находитесь в этом состоянии до тех пор, пока не почувствуете, что процесс завершился.

Далее, преобразуйте ваш огненный шар в огненную пирамиду прозрачно-жёлтого цвета, а цвет рунической печати «Сексуальная трансформация» поменяйте на небесно-голубой. Задайте высокую температуру вашей пирамиде и раскрутите её по часовой стрелке до предела. С помощью дыхания проведите энергию, исходящую из вашей пирамиды, по всему телу. Задайте биение пирамиде с периодичностью на каждый свой вдох. Сделали вдох – пирамида сделала энергетическое биение, сделали ещё один вдох – снова биение. Выполняйте это упражнение до тех пор, пока не почувствуете, что достаточно. Это упражнение поможет выровнять биоритмы вашей сексуальной энергии.

После этого поменяйте цвет вашей огненной пирамиды на бело-синий, а цвет рунической печати, которая находится в центре огненной пирамиды, на белый. Ауру пирамиды задайте фиолетового цвета. Прикажите вашей пирамиде активировать режим глубокого алхимического огня сексуальной трансформации. Настройтесь на процесс и наблюдайте. В это

время будет идти переактивация ваших сексуальных центров, а сексуальная энергия будет усиливаться и укрепляться. Также в это время будет идти активная проработка сексуальных блоков и негативных сексуальных программ. Находитесь в этом состоянии до тех пор, пока не почувствуете, что процесс закончился. Потом выведите вашу огненную пирамиду через Свадхистана-чакру спереди и направьте эту пирамиду в лаву мира Муспельхейм на расплавление, с благодарностью.

Свеча должна догореть до конца.

После медитации-ритуала запишите в свой дневник все свои ощущения и нужную информацию. Опишите проблемные зоны по сексуальной теме, которые вы смогли обнаружить. Сделайте выводы.

Выпейте стакан холодной воды.

Печать, которую вы использовали, носите с собой в течение трёх дней, после чего её сожгите.

После проведения медитации-ритуала дайте себе время на отдых и восстановление.

Повторять данную медитацию-ритуал можно по мере необходимости.

### МЕДИТАЦИЯ-РИТУАЛ

#### «СЕКСУАЛЬНАЯ ТРАНСФОРМАЦИЯ ДЛЯ МУЖЧИН»

Данная медитация-ритуал предназначены только для мужчин, которые хотят повысить свой уровень либидо и повысить качество своей сексуальной энергии. Также данная медитация-ритуал подходит для мужчин, которые желают увеличить свою жизненную силу и раскрыть свою страстность без перекосов.

Медитация-ритуал помогает устранить негативные последствия магических воздействий, сделанных на сексуальную сферу мужчины (таких как привороты, отвороты, порчи на бесплодие, порчи на эректильную дисфункцию и т. п.). По-


могает мужчине принять свою сексуальность и обрести сексуальную целостность.

**Предупреждение!** Данную медитацию можно проводить только через 27 дней после посвящения в Путь огненной тропы, иначе вы можете сами себе навредить.

Для медитации понадобятся: дневник, две оранжевых свечи, листок бумаги, ручка или маркер чёрного цвета, стакан чистой холодной воды, 30–40 минут свободного времени.

## Медитация

Нарисуйте руническую печать Муспельхейма «Сексуальная трансформация для мужчин» на листке бумаги чёрным цветом. Поставьте две оранжевых свечи слева и справа от рунической печати. Зажгите свечи.



*Руническая печать Муспельхейма  
«Сексуальная трансформация для мужчин»*

Смотрите на руническую печать «Сексуальная трансформация для мужчин» 15–20 секунд, не мигая. Сделайте три глубоких вдоха и выхода, закройте глаза.

Мысленно призовите огонь мира Муспельхейм. Визуализируйте руническую печать «Сексуальная трансформация для муж-

чин» под своими ногами и проведите огонь мира Муспельхейм через эту руническую печать. С помощью дыхания проведите энергию, исходящую от печати через всё своё тело, через каждую чакру и через весь свой позвоночник. Выполняйте данное упражнение до тех пор, пока не почувствуете, что достаточно.

После этого сконцентрируйте энергию, исходящую от рунической печати, в паху. Создайте огненную пирамиду зелёного цвета, в центре которой находится руническая печать «Сексуальная трансформация для мужчин» красно-оранжевого цвета. Раскрутите пирамиду по часовой стрелке до предела и проведите энергию пирамиды через свои половые органы и простату. Наполните их энергией до полного насыщения.

Затем поменяйте цвет вашей огненной пирамиды на жёлтый, а рунической печати – на фиолетово-оранжевый цвет. Силой мысли прикажите вашей пирамиде активировать режим алхимической трансформации для очищения вашей сексуальной энергии от негатива. Настройтесь на процесс и наблюдайте. Проанализируйте свои проблемные зоны. В это время будет идти активно процесс очищения сексуальных центров мужчины и очищаться сексуальная энергия. Находитесь в этом состоянии до тех пор, пока не почувствуете, что процесс завершился.

Далее, сформируйте внутри вашей пирамиды огненный шар, а в центр этого шара поместите руническую печать «Сексуальная трансформация для мужчин». Цвет пирамиды задайте небесно-голубой, цвет огненного шара – жёлтый, а цвет рунической печати – фиолетово-золотой. Прикажите активировать вашей пирамиде режим глубокой сексуальной трансформации. Настройтесь на процесс и наблюдайте. Ощущение жара в теле в это время – это хороший знак. Если будет ощущаться холод, значит, есть негативные некротические влияния на сексуальную сферу. Этот режим поможет тщательно проработать негативные установки в сексуальной сфере мужчины, а также устранить негативные и некротические связи.

Находитесь в этом состоянии до тех пор, пока не почувствуете, что процесс завершился.

Потом направьте поток огненной энергии из вашей пирамиды столбом вверх в Сахасрара-чакру и сформируйте из этой энергии в данной чакре огненный цветок оранжево-золотого цвета. Задайте огненному цветку сияющую ауру оранжевого цвета, которая пронизывает всё ваше тело и все ваши энергетические тела. Поток энергии из пирамиды должен непрерывно входить в огненный цветок.

После этого внутри вашей огненной пирамиды создайте из огненного шара огненный вихрь синего цвета, а цвет пирамиды поменяйте на ярко-бордовый. Цвет рунической печати поменяйте на ярко-фиолетовый. Прикажите вашей пирамиде с огненным цветком активировать режим сексуальной трансформации. Настройтесь на процесс и наблюдайте. В это время будет активно идти процесс устранения негативных энергетических включений, находящихся в ваших половых органах, а также будет активно прочищаться сексуальная энергия от энергетической грязи и застоев. Находитесь в этом состоянии до тех пор, пока не почувствуете, что процесс завершился.

Далее, задайте вашему огненному цветку фиолетовое сияние, а пирамиду преобразуйте в огненный шар сиренево-золотого цвета, в центре которого находится руническая печать «Сексуальная трансформация для мужчин» золотого цвета. Прикажите активировать вашей пирамиде и огненному цветку режим алхимического вихря сексуальной трансформации. Настройтесь на процесс и наблюдайте. Постарайтесь определить проблемные и слабые зоны в сексуальной сфере. В это время будет активно идти процесс укрепления сексуальной энергии и прочищение сексуальных центров от негатива. Находитесь в этом состоянии до тех пор, пока не почувствуете, что процесс завершился.

Затем направьте энергию, исходящую из рунической печати, которая находится под вашими ногами, в свою горловую чакру и сформируйте внутри неё огненную сферу глубокого



синего цвета, в центре которой находится руническая печать «Сексуальная трансформация для мужчин». И направьте энергию из этого синего огненного шара внутрь огненного шара, который находится в паху. Цвет вашего огненного шара преобразуйте в насыщенный фиолетовый цвет, а цвет рунической печати в ней – в ярко-золотой. Направьте энергию из фиолетового шара в сердечную чакру. Сформируйте из этой энергии Золотую прозрачную огненную пирамиду, внутри которой находится руническая печать «Сексуальная трансформация для мужчин», которую окутывает ярко-зелёная энергия. Вся эта энергетическая связка из огненного цветка, синего огненного шара, фиолетового огненного шара и золотой огненной пирамиды называется «система сексуальной трансформации». Прикажите этой системе активировать алхимическую трансформацию глубокой проработки предстательной железы и яичек. Настройтесь на процесс и наблюдайте. В это время будет идти ряд процессов, направленных на очищение и устранение негатива, а также будет происходить процесс мощной напитки сексуальных центров мужчины. Находясь в этом режиме, можно ощутить сильный приток сексуальной энергии, которая будет расходоваться по всему телу, преобразуя не только энергетические оболочки мужчины, но и задействуя физическое тело. При достаточном насыщении физического тела сексуальной энергией мужское тело начнёт обретать мужскую красоту и тело будет источать сексуальность. Находитесь в этом состоянии до тех пор, пока процесс не завершится.

Далее, соедините два огненных шара (фиолетовый и синий) в золотой пирамиде, а огненный цветок переместите в паховую область. Направьте энергию из золотой пирамиды в огненный цветок и прикажите огненному цветку активировать режим мощного развития сексуальной энергии и трансформации сексуальной энергии на качественный уровень. Находитесь в этом состоянии и наблюдайте. В это время сексуальная энергия начнёт становиться сильнее и выходить на

новый уровень своего качества. Находитесь в этом состоянии до тех пор, пока не почувствуете, что процесс завершился.

Потом внесите огненный цветок внутрь золотой пирамиды и силой мысли преобразуйте золотую пирамиду в фиолетово-золотой вихрь, источающий оранжевые молнии. И проведите весь этот поток огненного вихря через вторую чакру за один раз, направив её сразу из Свадхистана-чакры, со спины, в лаву мира Муспельхейма на расплавление, с благодарностью.

Свечи должны догореть до конца.

После медитации-ритуала запишите в свой дневник все свои ощущения и нужную информацию. Опишите проблемные зоны по сексуальной теме, которые вы смогли обнаружить. Сделайте выводы.

Выпейте стакан холодной воды.

Печать, которую вы использовали, носите с собой в течение трёх дней, после чего её сожгите.

После проведения медитации-ритуала дайте себе время на отдых и восстановление.

Повторять данную медитацию-ритуал можно по мере необходимости.

## МЕДИТАЦИЯ-РИТУАЛ

### «СЕКСУАЛЬНАЯ ТРАНСФОРМАЦИЯ ДЛЯ ЖЕНЩИН»

Данная медитация-ритуал предназначена только для женщин, которые хотят раскрыть свою женскую сексуальность, повысить её качество и научиться принимать в себе «настоящую женщину».

Медитация-ритуал помогает устранить негатив магического характера, сделанный на женщину (такой как привороты, отвороты, рассорки, порчи на бесплодие, порчи на неудачную беременность, порчи на одиночество и т. п.), а также помогает преодолеть родовые негативные программы по сексуальной сфере и уберечь своё женское здоровье на энергетическом уровне.


Также данная медитация-ритуал помогают преодолеть комплекс сексуальной жертвы, преобразовать программы фригидности и обрести сексуальную целостность; очистить свои половые органы от негативных наслоений сексуальных партнёров, с кем был неудачный опыт, а также повысить и раскрыть свою страстную сексуальную натуру.

**Предупреждение!** Данную медитацию можно проводить только через 27 дней после посвящения в Путь огненной тропы, иначе вы можете сами себе навредить.

Для медитации понадобятся: дневник, две оранжевых свечи, листок бумаги, ручка или маркер чёрного цвета, стакан чистой холодной воды, 30–40 минут свободного времени.

### Медитация

Нарисуйте руническую печать Муспельхейма «Сексуальная трансформация для женщин» на листке бумаги чёрным цветом. Поставьте две оранжевых свечи слева и справа от рунической печати. Зажгите свечи.



*Руническая печать Муспельхейма  
«Сексуальная трансформация для женщин»*

Смотрите на эту печать 15–20 секунд, не мигая. Сделайте три глубоких вдоха и выдоха, закройте глаза.

Мысленно призовите огонь мира Муспельхейм. Визуализируйте руническую печать «Сексуальная трансформация для женщин» под своими ногами. Проведите поток огня мира Муспельхейма через эту руническую печать. С помощью дыхания проведите энергию, исходящую из печати, через весь ваш организм, через каждую чакру, через позвоночник. Напитайте этой энергией свои половые органы и грудь до полного насыщения.

Далее, направьте энергию рунической печати в обе груди. Создайте в обеих грудях по одному огненному шару жёлтого цвета, в центре которых находится руническая печать «Сексуальная трансформация для женщин» красно-оранжевого цвета. Раскрутите оба огненных шара по часовой стрелке до предела и задайте этим шарам биение и тёмно-синюю ауру. С помощью дыхания направьте энергию, исходящую от огненных шаров, через сердечную чакру вдоль позвоночника и направьте её в матку. В матке из этой энергии сформируйте огненную пирамиду золотого цвета, внутри которой находится насыщенная фиолетовая энергия, в центре этой пирамиды находится руническая печать «Сексуальная трансформация для женщин» зелёно-золотого цвета. Прикажите огненной пирамиде активировать режим сексуальной трансформации алхимическим огнём. Настройтесь на процесс и наблюдайте. Постарайтесь ощутить свои проблемные зоны. В это время могут вспоминаться прошлые отношения и события, которые негативно сказались на сексуальной сфере и исказили сексуальную энергию. В это время будет идти очищение от наслоений негатива, находящегося в матке. Находитесь в этом состоянии до тех пор, пока не почувствуете, что процесс завершился.

Потом измените цвет вашей огненной пирамиды на фиолетовый, внутри которого находится голубой туман, а цвет

рунической печати внутри пирамиды поменяйте на фиолетово-золотой. Прикажите активировать своей пирамиде режим алхимического очищения яичников и сексуальной трансформации. Настройтесь на процесс и наблюдайте. В это время будет идти проработка сексуальной трансформации от застойных энергетических образований, которые мешают течению естественной сексуальной энергии у женщин, а также активируется процесс глубокого очищения яичников от негатива. Находитесь в этом состоянии до тех пор, пока не почувствуете, что процесс завершился.

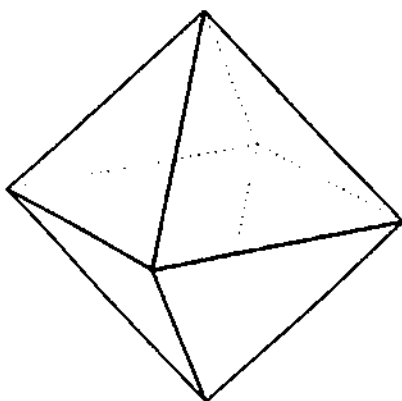
Далее, сформируйте из огненных шаров огненные пирамиды оранжевого цвета и раскрутите их по часовой стрелке до предела. Цвет рунической печати, находящейся в каждой из этих пирамид, задайте голубого цвета. Цвет пирамиды, находящейся в матке, поменяйте на сиреневый с красной аурой, цвет рунической печати – на насыщенный зелёный цвет. Прикажите вашим трём пирамидам активировать девять алхимических огней сексуальной трансформации. Настройтесь на процесс и наблюдайте. В это время будет идти проработка негативных программ и очищаться природная сексуальная энергия от различного рода негатива. Находитесь в этом состоянии до тех пор, пока не почувствуете, что процесс завершился.

После этого направьте огонь трёх пирамид в сердечную чакру и сформируйте там огненный шар зелёного цвета с синей аурой, внутри которого находится руническая печать «Сексуальная трансформация для женщин» оранжевого цвета. Прикажите данному энергетическому комплексу активировать режим алхимического преобразования сексуальной энергии. Настройтесь на процесс и наблюдайте. В это время начнёт активно укрепляться и усиливаться сексуальная энергия, которая будет освобождаться от негативных сексуальных связей. Находитесь в этом состоянии до тех пор, пока не почувствуете, что процесс завершился.

Затем соедините все три огненных пирамиды в вашем огненном шаре и сформируйте из этого огненного шара огненный цветок фиолетово-оранжевого цвета, который имеет оранжевое сияние, проходящее через всё ваше тело и через все энергетические тела. Сформируйте вокруг огненного цветка огненную сферу оранжевого цвета. Задайте биение огненному цветку и тёмно-синюю ауру. Проведите энергию этого цветка в сфере в вашу Сахасрара-чакру и сформируйте фиолетовую огненную пирамиду, в центре которой находится руническая печать «Сексуальная трансформация для женщин» ярко-белого цвета. Прикажите вашей пирамиде активировать режим белого алхимического огня сексуальной трансформации. Настройтесь на процесс и наблюдайте. В это время будет активно идти очищение сексуальной энергии от грязной энергетики, укрепление сексуальных центров и освобождение от угнетающих и подавляющих программ. Находитесь в этом состоянии до тех пор, пока не почувствуете, что процесс завершился.

Далее, соедините вашу огненную пирамиду и ваш огненный цветок в области Аджна-чакры, создав огненный октаэдр. Цвет огненного октаэдра задайте жёлто-золотого цвета, а цвет его ауры – тёмно-фиолетового. В центре октаэдра – руническая печать жёлто-зелёного цвета. Проведите энергию, исходящую из огненного октаэдра, в Свадхистана-чакру, в матку, в яичники и в обе груди до полного насыщения.

Затем внутри огненного октаэдра создайте сине-фиолетового цвета огненный круг и прикажите октаэдру



активировать режим трансформационного алхимического огня сексуального раскрытия и развития сексуальной энергии. Настройтесь на этот процесс и наблюдайте. В это время произойдёт перестройка биоритмов сексуальной энергии и переактивация сексуальных центров. Пойдёт процесс бурного развития сексуальной энергии и насыщения этой энергией всего тела и всех чакр. Насыщение этой энергией физического тела вызовет положительную трансформацию внешнего тела у женщины, и тело начнёт источать сексуальность. Находитесь в этом состоянии до тех пор, пока не почувствуете, что процесс завершился.

Потом сформируйте из вашего огненного октаэдра огненную сферу ярко-оранжевого цвета, в центре которой находится руническая печать насыщенного фиолетового цвета. Переместите огненный шар в матку и прикажите ему активировать режим вихревого алхимического огня сексуальной трансформации. Настройтесь на процесс и наблюдайте. В это время будет активно идти процесс преобразования сексуальной энергии в более качественную и повысится её общая энергетическая масса и плотность. Находитесь в этом состоянии до тех пор, пока не почувствуете, что процесс завершился.

Далее, преобразуйте ваш огненный шар в фиолетовый вихрь с чёрной аурой, которая источает голубые молнии, и проведите его через обе груди, направив выходящий вихрь из груди в лаву мира Муспельхейм на расплавление, с благодарностью.

Свечи должны догореть до конца.

После медитации-ритуала, запишите в свой дневник все свои ощущения и нужную информацию. Опишите проблемные зоны по сексуальной теме, которые вы смогли обнаружить. Сделайте выводы.

Выпейте стакан холодной воды.

Печать, которую вы использовали, носите с собой в течение трёх дней, после чего её сожгите.

После проведения медитации-ритуала дайте себе время на отдых и восстановление.

Повторять данную медитацию-ритуал можно по мере необходимости.

### МЕДИТАЦИЯ-РИТУАЛ

#### «ОЧИЩЕНИЕ И ТРАНСФОРМАЦИЯ ДЕНЕЖНОГО КАНАЛА»

Так как денежный вопрос волнует абсолютно всех так или иначе, я уделил внимание в этой книге очищению денежного канала. Также рекомендую использовать денежные ставы из моей книги «Рунические ставы».

Данная медитация-ритуал предназначена для проработки денежного канала и его укрепления. Очищает денежный канал от разностороннего негатива, усиливает денежный канал. Помогает нормализовать работу денежного канала. Очищает денежный канал от грязной энергетики. Помогает проработать негативные программы по теме денег.

Также данная медитация помогает научиться принимать денежную энергию и устраняет энергетические застои. Повышает выносливость денежного канала. Помогает счистить негативные магические воздействия, сделанные по денежной сфере (такие как порча на безденежье, денежные крадники, порча на нищету, порчи на долги, порчи на разорение, порчи на нищенскую жизнь и т. п.).

Регулярная практика с данной медитацией-ритуалом может вывести денежный канал на новый уровень.


**Предупреждение!** Данную медитацию можно проводить только через 27 дней после посвящения в Путь огненной тропы. Иначе вы можете сами себе навредить.

Для медитации понадобятся: дневник, три оранжевых свечи, листок бумаги, ручка или маркер чёрного цвета, стакан чистой холодной воды, 30–40 минут свободного времени.



## Медитация

Нарисуйте руническую печать Муспельхейма «Очищение и трансформация денежного канала» на листке бумаги чёрным цветом. Поставьте две оранжевых свечи слева и справа от рунической печати, зажгите их.



*Руническая печать Муспельхейма  
«Очищение и трансформация денежного канала»*

Смотрите на эту печать 15–20 секунд, не мигая. Сделайте три глубоких вдоха и выдоха, закройте глаза.

Мысленно призовите огонь мира Муспельхейм. Визуализируйте руническую печать «Очищение и трансформация денежного канала» под своими ногами. Проведите поток огня мира Муспельхейм через руническую печать и с помощью дыхания проведите энергию, исходящую от этой печати, через всё своё тело, через каждую чакру и через весь позвоночник. Выполняйте данное упражнение до тех пор, пока не почувствуете, что достаточно.

После этого направьте энергию, исходящую от рунической печати, в свою Манипура-чакру. Сконцентрируйте в этой чакре эту энергию и создайте огненный шар жёлтого цвета, в

центре которого находится руническая печать голубого цвета. Раскрутите огненный шар по часовой стрелке до максимальных оборотов и прикажите активировать этому огненному шару режим очищения денежного канала. Настройтесь на процесс и наблюдайте. Постарайтесь ощутить проблемные зоны по теме денег, где они находятся. Может возникнуть ощущение тяжести или перемена эмоционального плана. Находитесь в этом состоянии очищения до тех пор, пока не почувствуете, что процесс завершился.

Далее, сформируйте внутри вашего огненного шара огненную пирамиду красного цвета. Цвет шара установите силой мысли на ярко-жёлтый, а цвет печати внутри шара на светло-голубой с золотым оттенком. Задайте вашему огненному шару ауру тёмно-фиолетового цвета. Прикажите огненному шару активировать режим алхимического огня трансформации денежного канала. Настройтесь на процесс и наблюдайте. В это время будет идти активная чистка денежного канала и происходить перестройка самого денежного канала. Постарайтесь ощутить свои проблемные зоны. В это время могут вспоминаться неприятные события, связанные с деньгами. Находитесь в этом процессе до тех пор, пока не почувствуете, что процесс завершился.

Потом проведите из вашего огненного шара огненный поток в Сахасрара-чакру. И сформируйте из этой энергии огненный шар светло-фиолетового цвета, в центре которого находится руническая печать рубинового цвета. Раскрутите этот огненный шар по часовой стрелке до максимума. Прикажите вашим обоим огненным шарам активировать алхимический поток бордового огня трансформации денежного канала. Настройтесь на процесс и наблюдайте. В это время денежный канал будет освобождаться от энергетического мусора и грязи. А также будет улучшаться качество вашей денежной энергии. Находитесь в этом состоянии до тех пор, пока не почувствуете, что процесс завершился.

После этого соедините оба огненных шара в горловой чакре и создайте в ней огненную пирамиду светло-жёлтого цвета, в центре которой находится руническая печать голубого цвета. Прикажите вашей пирамиде активировать режим алхимического преобразования денежного канала. Настройтесь на процесс и наблюдайте. В это время будет идти активная перестройка денежных центров и их очищение, а также активное усиление накопления денежной энергии. Находитесь в этом состоянии до тех пор, пока не почувствуете, что процесс завершился.

Далее, поменяйте цвет вашей огненной пирамиды на голубой, а цвет рунической печати на ярко-жёлтый. Задайте вашей огненной пирамиде биение и ауру чёрно-фиолетового цвета. Прикажите вашей огненной пирамиде активировать режим алхимического огня трансформации и глубокого очищения денежного канала. Настройтесь на процесс и наблюдайте. В это время будет прорабатываться основа денежного канала, а также будет очищаться денежный канал от негативных убеждений, которые блокируют работу денежного канала. Во время этого процесса голова может закружиться или заболеть, если есть укоренившиеся негативные убеждения или застарелый негатив по теме денег. Находитесь в состоянии работы этого режима до тех пор, пока не почувствуете, что процесс завершился.

Затем поменяйте цвет вашей огненной пирамиды на фиолетовый, а цвет рунической печати на бирюзовый. Ауру огненной пирамиды задайте зелёно-фиолетового цвета с золотыми молниями. Прикажите вашей огненной пирамиде активировать тройной алхимический огонь трансформации денежного канала. Настройтесь на процесс и наблюдайте. В это время начнётся активная работа над преобразованием денежного канала, будет увеличиваться его выносливость и работоспособность. Также будет идти процесс уплотнения и структуризации денежного канала. Находитесь в этом

состоянии до тех пор, пока не почувствуете, что процесс завершился.

После этого поменяйте цвет огненной пирамиды на белый, а цвет рунической печати на синий. Ауру пирамиде задайте глубокого чёрно-красного цвета с бело-золотыми молниями. Прикажите вашей огненной пирамиде активировать режим алхимического огня глубокой трансформации денежного канала. Настройтесь на процесс и наблюдайте. В это время может стать очень жарко по ощущениям. Этот режим будет активно прорабатывать денежный канал на бессознательном уровне, а также работать со страхами по теме денег. Находитесь в этом состоянии до тех пор, пока не почувствуете, что процесс завершился.

Далее, преобразуйте вашу огненную пирамиду в золотой огненный октаэдр (изображение октаэдра вы можете посмотреть в описании предыдущей медитации). А цвет рунической печати, находящейся внутри октаэдра, – салатовый с оттенком фиолетового. Цвет ауры октаэдра задайте светло-зелёный с яркими жёлтыми точками. Переместите вашу огненную пирамиду на сердечную чакру. Проведите поток огня из этой пирамиды в Муладхара-чакру и создайте в ней огненную сферу золотого цвета, в центре которой находится руническая печать яркого жёлтого цвета. Цвет ауры задайте ярко-розовый. Раскрутите огненный шар по часовой стрелке до максимальных оборотов. Прикажите вашему огненному шару активировать режим алхимического преобразования денежного канала. Настройтесь на процесс и наблюдайте. В это время будет идти активный процесс улучшения качества денежной энергии и с выводом денежного канала на новый уровень развития. Процесс может идти достаточно тяжело, если имеются негативные программы в денежном канале, которые препятствуют развитию денежного канала. Находитесь в этом состоянии до тех пор, пока не почувствуете, что процесс завершился.

Затем соедините огненный шар и огненную пирамиду в Манипура-чакре и сформируйте из этой энергии золотую светящуюся огненную пирамиду, внутри которой находится голубой и фиолетовый туман, а в центре пирамиды – руническая печать насыщенного зелёного цвета. Прикажите вашей огненной пирамиде активировать режим двойной трансформации денежного канала. Настройтесь на процесс и наблюдайте. В это время будет идти процесс усиленного преобразования вашего денежного канала и нарабатываться навык принятия широкого спектра денежной энергии по различным вибрациям. Это поможет увеличить ваш личный диапазон по финансовой теме. Находитесь в этом состоянии до тех пор, пока не почувствуете, что процесс завершился.

После этого выведите вашу огненную пирамиду через Манипура-чакру спереди и направьте её в лаву мира Муспелльхейм на расплавление, с благодарностью.

Свечи должны догореть до конца.

После медитации-ритуала запишите в свой дневник все свои ощущения и нужную информацию. Опишите проблемные зоны по денежной сфере, которые вы смогли обнаружить. Сделайте выводы.

Выпейте стакан холодной воды.

Печать, которую вы использовали, носите с собой в течение трёх дней, после чего её сожгите.

После проведения медитации-ритуала дайте себе время на отдых и восстановление.

Повторять данную медитацию-ритуал можно по мере необходимости.

### **РИТУАЛ «ОГНЕННЫЙ СТЕРЖЕНЬ ВОЛИ»**

Данный ритуал укрепляет волю и увеличивает выносливость к негативным энергетическим воздействиям, а также

силу воли и стремление к реализации своего предназначения и целей.

**Предупреждение!** Данный ритуал можно проводить только через 27 дней после посвящения в Путь огненной тропы, иначе вы можете сами себе навредить.


**Для ритуала понадобятся:** нитки синего цвета, фотография в полный рост, ножницы, чёрный маркер, красная, жёлтая, оранжевая свечи, зеркало, молоко.

Ритуал проводится ночью, в промежутке с 1 до 3 часов.

Возьмите свою фотографию, нарисуйте на этой фотографии рунический круг мира Муспельхейм, а в центре круга нарисуйте руну Эваз.

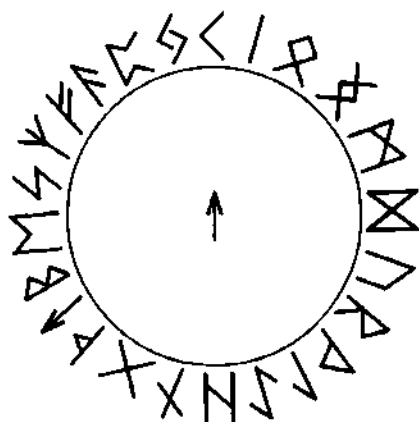
Произнесите заклинание шёпотом девять раз:

*Повелитель мира Муспельхейм, Сурт,  
Открой врата мира Муспельхейм  
И осяти своей силой эту печать,  
Пусть сила огня Муспельхейма напитает эту печать,  
И станет силой для этого ритуала.  
Истинно. Истинно. Истинно.*



Затем возьмите зеркало и нарисуйте на нём чёрным маркером рунический круг мира Муспельхейм, в центре круга нарисуйте руну Тейваз и произнесите заклинание шёпотом девять раз:

*Мир Муспельхейм,  
Мир огня и лавы,  
Войди в эту печать,  
Пусть сила этой печати  
укрепит мою волю  
И направит меня в нужную сторону.  
Истинно. Истинно. Истинно.*



Положите свою фотографию с нарисованной на ней печатью на место, где вы проводите ритуал, а сверху фотографии положите зеркало отражающей поверхностью вверх.

Далее, разместите свечи в таком порядке: жёлтую свечу поставьте сверху от фотографии, красную – слева, оранжевую – справа.

Налейте в стакан молоко и поставьте его рядом, снизу от фотографии.

Зажгите три свечи в том же порядке: жёлтая, красная, оранжевая.

Мысленно призовите огонь мира Муспельхейм и проведите его через свои ноги в горловую чакру. С помощью этой энергии произнесите заклинание девять раз:

*Огонь мира Муспельхейм,  
Преобразуйся в огненный стержень воли,  
Который укрепит меня, мою душу, мою волю.  
Пусть зеркальный помост затвердевшей лавы  
Станет проводником этой силы,  
И станет огонь этот для меня как нечто большее,  
Что укрепит мою волю,  
С благодарностью прошу хранителя  
мира Муспельхейм исполнить то, что я говорю.  
Да, будет так.  
Истинно. Истинно. Истинно.*

Теперь возьмите каждую свечу в той же последовательности и капните несколько капель в молоко, поставив свечи потом обратно.

Возьмите синие нитки и сплетите из них плетёную верёвочку, достаточную по размеру, чтобы ею можно было обвязать ваше зеркало с фотографией. Пока плетёте, нащёптывайте слова: «Огненный стержень воли. Эваз, Тейваз».

Дождитесь, когда свечи догорят, и завяжите свою фотографию вместе с зеркалом этой синей верёвочкой, которую вы сплели. Зеркальную поверхность при этом поверните к лицевой стороне вашей фотографии. Положите на подоконник вместе со стаканом молока.

Как проснётесь, завязанную фотографию с зеркалом отнесите к живому дереву и закопайте под ним. А молоко с благодарностью духам мира Муспельхейм вылейте рядом с деревом.



В течение нескольких дней будет идти активный процесс перестройки энергетических тел, и состояние может быть немного тяжеловатым, всё зависит от того, есть ли негатив по теме воли внутри вас.

Все свои ощущения и необходимую информацию во время ритуала и после ритуала запишите в свой дневник.

Ритуал можно повторить через год, если это будет необходимо.

### РИТУАЛ «ВНУТРЕННЯЯ ТРАНСФОРМАЦИЯ»

Данный ритуал используется, когда чувствуется, что не хватает должного развития или процесс развития по каким-то причинам застопорился.


Ритуал помогает подготовить себя к новому этапу развития и запустить этот процесс. Также он отлично подходит в такие моменты, когда чувствуется сильный упадок духа.

**Предупреждение!** Данный ритуал можно проводить только через 27 дней после посвящения в Путь огненной тропы, иначе вы можете сами себе навредить.

**Для ритуала понадобятся:** коровье молоко, длинная синяя свеча, неочищенные семена подсолнечника, металлическая миска, зелёный и чёрный чай, гроздь красного или чёрного винограда, коньяк, новый бокал.

Ритуал проводится ночью, с 3 до 5 утра.

На свече нарисуйте или аккуратно нацарапайте все руны рунического круга мира Муспельхейм в один ряд сверху вниз, начиная с Кано и заканчивая руной Йера.



С другой стороны свечи напишите или аккуратно нацарапайте своё полное имя (имя, отчество, фамилию).

Далее, возьмите металлическую миску и налейте в неё молоко. Мысленно призовите огонь мира Муспельхейма и проведите этот поток энергии через ноги, направив его к своим губам.

Над миской с молоком произнесите девять раз заклинание:

*Мир Муспельхейм,  
В каждом твоём уголке есть пепел –  
не серый, а белый, как молоко,  
В каждом твоём уголке есть жидкий огонь –  
Дух-Хранитель мира Муспельхейм, Сурт,  
Соедини белый пепел и жидкий огонь в этом молоке.  
Истинно. Истинно. Истинно.*

Затем возьмите гроздь винограда и положите весь виноград в миску с заговорённым молоком. Налейте немного коньяка в новый бокал и вдоль бокала по кругу нарисуйте маркером рунический круг мира Муспельхейм. А с четырёх сторон бокала нарисуйте руну Эйваз.

Призовите мысленно огонь мира Муспельхейма, проведя огонь этого мира к своим губам. Произнесите над бокалом коньяка заклинание шёпотом девять раз:

*Мир Муспельхейм,  
Огонь твой могуч и силён,  
Укрепи меня со всех сторон  
И помоги развиться и выйти на новый этап,  
Новый этап, новый виток развития,  
Огненной печатью мира Муспельхейм  
закрепляю свои слова.  
Да будет так.  
Истинно. Истинно. Истинно.*

Насыпьте горсть семян подсолнечника в бокал с коньяком. Зажгите синюю свечу. Поставьте миску с молоком сверху от свечи, бокал с коньяком – снизу, горсть зелёного чая – слева, а горсть чёрного чая положите справа.

Произнесите заклинание девять раз:

*Свеча – огонь, факел мира Муспельхейм,  
Врата мира огня и лавы открываются,  
Сила приходит и преобразуется,  
Дух огненный, дух клятвенный  
Новый этап открывают,  
Меня развивают.  
Как сила войдёт,  
Так сила во мне и останется,  
Мир Муспельхейм, сила огня,  
Дух трансформации входит в меня.  
Новый этап я принимаю,  
К трансформации располагаюсь,  
Стану лучше, чем есть,  
В этом суть и есть.*

*Да будет так.*

*Истинно. Истинно. Истинно.*

Потом сделайте маленький глоток молока из металлической миски и маленький глоток из бокала. Как свеча догорит полностью, внесите в металлическую миску с молоком обе горсти чая (зелёного и чёрного) и влейте в неё коньяк. Когда соедините все компоненты, скажите: *«Трансформация свершилась»*. Поставьте миску на подоконник, а пустой бокал – на пол.

Утром отнесите миску с содержимым под живое дерево, все компоненты из миски отдайте духам мира Муспельхейм, с благодарностью. Бокал разбейте на перекрёстке.

Запишите в свой дневник всю необходимую информацию, все свои ощущения от начала ритуала и в течение последующей недели. Сделайте вывод.

Ритуал можно повторять через три месяца либо по мере необходимости.

## **РИТУАЛ «ОЧИЩЕНИЕ ОТ СУЩНОСТЕЙ»**

Данный ритуал используется для очищения от достаточно большого спектра сущностей, которые любят нападать на людей, в том числе на практиков, которые являются излюбленной пищей для астральных сущностей. Также данный ритуал очень хорошо себя зарекомендовал, когда астральный план с сущностями очень активно себя проявляет, особенно в такие дни, как солнечные и лунные затмения.

Ритуал счищает привязки к сущностям, и если сущность не покидает объект своей жертвы, сущность сгорает.

Ритуал подходит как для очищения себя от сущностей, так и для очищения помещения от сущностей.

Если вы делаете чистку помещения от сущностей, то необходимо после этого провести ритуал очищения от сущностей

себе. Так как некоторые из них любят подселаться в ауру человека и атаковать при чистке помещения.

**Предупреждение!** Данный ритуал можно проводить только через 27 дней после посвящения в Путь огненной тропы, иначе вы можете сами себе навредить.

Ритуал проводится в любое удобное время.

**Для ритуала понадобятся:** красная, розовая, чёрная свечи, бокал красного вина, чётки из дерева (любые), иголка.

На каждой свече выцарапайте имя человека, которого очищаете, либо адрес помещения, которое очищаете.

Далее, воткните иглы в чёрную свечу перпендикулярно ей. Поставьте свечи в следующем порядке: чёрную свечу в центр, красную слева от чёрной свечи, розовую справа от чёрной свечи. В бокал налейте красное вино, положите в него чётки и поставьте снизу от чёрной свечи, если смотреть на неё сверху.

Прочитайте заклинание девять раз:

*Врата мира Муспельхейм я открываю,  
Огонь очищения я призываю,  
Огонь, сжигающий сущностей, я призываю,  
Огнями заклинаю, рунами взываю.  
Огонь, на мой зов явись, сущностями полакомись,  
Если сущность не уйдёт, сущность огнём разорвёт,  
Рунами Кано, Иса, Одал, Ингуз, Манназ, Дагаз,  
Уруз, Райдо, Вунйо, Лагуз, Эйваз, Хагалаз,  
Наутиз, Гебо, Турисаз, Тейваз, Беркана,  
Эваз, Соулу, Альгиз, Феху, Ансуз, Перт, Йера  
огонь мира Муспельхейм провожу,  
Пусть сгорят все сущности дотла,  
Не останется от них и следа.  
Истинно. Истинно. Истинно.*

Свечи должны догореть до конца.

После этого все огарки свечей и иголку необходимо положить в бокал с вином. Бокал поставить рядом с выходной дверью на одну ночь. Утром необходимо бокал с содержимым отнести и закопать под мёртвым деревом.

Всю необходимую информацию запишите в свой дневник.


Повторять ритуал можно по мере необходимости.

### РИТУАЛ «ОЧИЩЕНИЕ ОТ ПОРЧИ»

Данный ритуал используется для очищения от таких негативных воздействий, как порча и самопорча.

Отлично подходит для счищения порч, сделанных как опытным чёрным магом, так и неопытным. Также избавляет от таких порч, которые не выявляются сразу при диагностике.

Ритуал хорошо себя зарекомендовал для очищения целителей, которые снимают порчу с других людей, но берут на себя большую часть порчи.



*Руническая печать Муспельхейма «Очищение от порчи»*

**Предупреждение!** Данный ритуал можно проводить только через 27 дней после посвящения в Путь огненной тропы, иначе вы можете сами себе навредить.

Ритуал проводится в любое удобное время.

**Для ритуала понадобятся:** нитки серого или чёрного цвета (желательно из шерсти), синяя, оранжевая, жёлтая, чёрная свечи, зеркало, металлическая миска, вода, чёрное покрывало без рисунка, белая нитка, мел.

На каждой свече выцарапывается полностью имя человека, которому делается чистка от порчи. Все свечи завязываются между собой серыми или чёрными нитками. Расстилается чёрная ткань, на которой белым мелом рисуется руническая печать Муспельхейма «Очищение от порчи». В центр печати ставится зеркало, зеркальной стороной вверх. Свечи ставятся на отражающую сторону зеркала в подсвечник.

Так как используется связка свечей, не забывайте о пожарной безопасности.

В металлическую миску наливается вода и ставится рядом. Зажигаются свечи и читается заклинание девять раз:

*Мир Муспельхейм,  
Очисти (имя) от зла, от порчи страшной,  
от порчи разной,  
Что было тёмной порче приказано –  
отказано,  
Огнём сожжено, пеплом усытано,  
Огненная печать порчу поработила,  
порчу сожгла.  
Да будет так.  
Истинно. Истинно. Истинно.*

Свечи должны полностью догореть. Потом все огарки свечей кладутся в миску с водой. Чёрная ткань складывается и

завязывается белыми нитками и тоже складывается в миску с водой.

Металлическую миску с содержимым необходимо отнести в тот же день и закопать под мёртвым деревом.

Всю необходимую информацию запишите в дневник.

Повторять ритуал можно по мере необходимости.

### РИТУАЛ «ОЧИЩЕНИЕ ОТ ЛЮБОВНОЙ МАГИИ»

Данный ритуал используется для очищения от негативных влияний, направленных по теме отношений. К ним относятся привороты, отвороты, рассорки, насланная тоска и одиночество, зазывы, остуды, как бы их ни «выбеляли», например: «белый приворот» относится к негативной любовной магии.

Кстати, одним из признаков наличия любовной магии является насморк, когда нет простуды. На этот признак очень редко обращают внимание.

**Предупреждение!** Данный ритуал можно проводить только через 27 дней после посвящения в Путь огненной тропы, иначе вы можете сами себе навредить.


Ритуал проводится на рассвете.

**Для ритуала понадобятся:** белая, чёрная, красная свечи, носовой платок, уголь, металлическая чаша, засохший цветок (любой), пчелиный воск 100 г, фотография в полный рост.

В металлическую миску наливается вода, в которую опускается носовой платок. Миска ставится на огонь и доводится до кипения. Затем добавляется растёртые уголь, засушенный цветок.

Затем надо достать носовой платок из миски и завернуть в него фотографию, на которой предварительно нарисована руническая печать Муспельхейма «Очищение от любовной магии».





*Рушическая печать Муспельхейма «Очищение от любовной магии»*

Потом положить завёрнутую фотографию и расставить свечи. Чёрная свеча ставится сверху от завёрнутой фотографии, белая – слева от фотографии, красная – справа.

Возьмите пчелиный воск в руки, мысленно призовите огонь мира Муспельхейм, проведите его через ноги в руки и к своим губам. Прочитайте девять раз заклинание шёпотом:

*Огненный вихрь, огненные потоки мира Муспельхейм,  
 Ваша сила полна и цела,  
 Силой своей разбейте оковы,  
 Силой своей разрушите чары,  
 Силой своей сожгите связи,  
 Что созданы магией любовной,  
 Пеплом своим напитайте разлуки,  
 Лавой сожгите все остуды,  
 Огненным вулканом разверзните крики,  
 Что были созданы магией разлучения.  
 Огонь алхимический призываю, в этот воск вливаю.  
 Истинно. Истинно. Истинно.*

Далее, растопите в чистой металлической миске пчелиный воск и аккуратно поставьте рядом со свечами. Зажгите свечи в том же порядке: чёрная, белая, красная.

Произнесите девять раз заклинание:

*Что было создано, уничтожено,  
разорвано любовной магией, сжигаю,  
Миром Муспельхейм я заклинаю,  
Печатью жидкого огня расщепляю,  
Тёмные наряды одеяния благих  
в иллюзиях возжеления сжигаю,  
Всё, что любовной магией сделано,  
в пепел обращаю.  
Да будет так.  
Истинно. Истинно. Истинно.*

Возьмите носовой платок, в который была завернута фотография, и киньте его в растопленный воск в миске. Если воск успел затвердеть, не страшно. Разогрейте его снова и положите в него платок.

Дождитесь, когда догорят все свечи. Миску с воском и платком поставьте на ночь около туалета, а фотографию положите на подоконник. На следующее утро аккуратно вытащите воск из металлической миски. Сделать это возможно, используя струю горячей воды, направленную на металлическую поверхность миски.

Возьмите уголь и разотрите его до пыли. Возьмите с собой фотографию. Воск с платком закопайте под мёртвым деревом и насыпьте на него чёрный уголь.

А фотографию сожгите, пепел закопайте под живым деревом. Рис поднесите духам около живого дерева с благодарностью.

Всю необходимую информацию, которую вы получили во время и после ритуала, запишите в дневник.

Ритуал можно повторять по мере необходимости.

Во время проведения ритуала может появляться запах или привкус во рту, например вкус яичницы. Это говорит о том, что была сделана любовная магия через яйцо.

### РИТУАЛ «ГАРМОНИЗАЦИЯ»

Многие практики не уделяют должного внимания теме гармонизации, хотя эта часть является одной из основных для любого магического пути. И этим не стоит пренебрегать.

Данный ритуал используется для гармонизации всех процессов, происходящих в ауре и в чакрах человека. Ритуал помогает гармонизировать и сонастроиться с изменениями, которые происходят у практика.

**Предупреждение!** Данный ритуал можно проводить только через 27 дней после посвящения в Путь огненной тропы, иначе вы можете сами себе навредить.

Ритуал проводится в любое удобное время.

**Для ритуала понадобятся:** фигурка человека из пчелиного воска, белая и чёрная ткань, стакан холодной воды, рис.

На восковой фигурке (на спине) пишется имя человека полностью, а на передней рисуется руна Дагаз. По бокам от головы до ног рисуется рунический ряд круга мира Муспельхейм, от Кано до Йера. Один рунический ряд рисуется с левой стороны, второй, точно такой же, — с правой.

Мысленно призовите огонь мира Муспельхейм и проведите его через ноги к своим губам. Произнесите заклинание шёпотом девять раз:

*Руной Дагаз гармонию вношу,  
Огнём мира Муспельхейм гармонию провожу,  
Что было дисгармоничным — в гармонию превратится,*

*Восковая фигурка станет проводником,  
Мир Муспельхейм станет как родным,  
Как птица себя чувствует в небе свободно,  
Так и я (имя) буду в стихии своей.  
Да будет так.  
Истинно. Истинно. Истинно.*

После этого заверните восковую фигурку в белую ткань, а потом в чёрную. Положите этот свёрток на подоконник на одну ночь. Утром закопайте его под живым деревом.

Выпейте стакан холодной воды.

Духам около дерева насыпьте рис, с благодарностью.

Все свои ощущения и необходимую информацию запишите в дневник.

Ритуал можно повторять через год.

## РИТУАЛ «ПРИНЯТИЕ НОВОГО»

Наш мир постоянно обновляется, происходит множество изменений, и успеть за ними – это одно дело, а уметь принимать новое – другое.

Магический мир меняется так же интенсивно. Раньше одни практики давали мощные результаты, а потом эти практики начинают изживаться со временем, потому что не соответствуют изменениям, происходящим на глобальных уровнях.

К тому же у многих людей, в том числе и у практиков, есть одна проблема, из-за которой многие ритуалы и магические операции не дают должного эффекта: это прочный панцирь консерватизма. В нашем современном мире меня ещё удивляет, что есть люди, которые считают, что работа целителя, мага, ведьмы должна быть бесплатной или целитель должен за свою работу получить мешок картошки, ведь это всего лишь деревенские установки сознания прошлых столетий. Но

это ещё не всё, консерватизм в магическом мире достаточно прочно сидит, и люди с большим трудом воспринимают новое.

К примеру, если человек делает ритуал на богатство и ему притягивается хорошо оплачиваемая работа, так сказать иди и возьми, но из-за внутренних установок консерватизма у человека начинается «тысяча болей» (и голова заболит, и понос резко начнётся, и может слечь с высокой температурой и т. д.), – это всего лишь реакция организма на непринятие нового. А только человек отказывается от такой хорошей работы, все симптомы умирающего человека почти мгновенно исчезают. Точно так же происходит и с другими сферами жизни.

Так же и в случае, когда человек вступает на путь магии. А любой магический путь – это постоянная перестройка, причём на разных уровнях, проведение через себя различных вибраций. И нужно уметь принимать новое постоянно, по умолчанию.

Поэтому данный ритуал я написал, чтобы помочь на энергетическом уровне научиться принимать новое, когда простые слова «я принимаю новое» не работают.

**Предупреждение!** Данный ритуал можно проводить только через 27 дней после посвящения в Путь огненной тропы, иначе вы можете сами себе навредить.

Ритуал проводится в любое удобное время.

**Для ритуала понадобятся:** белая, золотая, красная свечи, рис, фотография в полный рост, зеркало.


Возьмите свою фотографию, нарисуйте на ней руническую печать Муспельхейма «Принятие нового».

Поставьте зеркало отражающей поверхностью вверх. Сверху положите свою фотографию лицевой стороной вверх.

Расставьте свечи в следующем порядке: золотую поставьте сверху от фотографии, красную – снизу, белую – в центр фотографии, на подсвечник.

Мысленно призовите огонь мира Муспельхейм, проведите его через ноги в свои руки и губы. Зажгите свечи в той же последовательности (золотая, красная, белая), после чего произнесите заклинание девять раз:

*Огнём мира Муспельхейм заклинаю,  
Печать руническую раскрываю,  
Новое я принимаю,  
Новое я воспринимаю,  
Утром новое я приму,  
Днём новое приму,  
Вечером новое приму,  
Ночью во сне новое приму,  
Каждый день, каждый час новое воспринимаю,  
С новым сострадаиваюсь,  
С новым я сживаюсь,  
Консерватизм во мне исчезает,  
расходится, растворяется.  
Что вчера новое отторгалось,  
теперь принимается,  
Что сегодня новое отторгалось,  
теперь принимается,  
Что завтра новое отторгалось бы,  
теперь принимается,  
Печать «Принятие нового» со мной сживается.  
Да будет так.  
Истинно. Истинно. Истинно.*



*Руническая печать Муспельхейма «Принятие нового»*

Свечи должны догореть до конца.

Зеркало положите на подоконник лицевой стороной вниз. Фотографию спрячьте в укромное место. На следующее утро закопайте зеркало под живым деревом, около которого насыпьте рис, с благодарностью духам мира Муспельхейм.

Через год фотографию с печатью можно сжечь и повторить ритуал.

Все свои ощущения и необходимую информацию запишите в свой дневник. Также через год проведите анализ по ритуалу и сделайте выводы.

### **РИТУАЛ «ГАРМОНИЯ ОГНЯ»**

Данный ритуал используется для тех случаев, когда практик перепрактиковал с магией огня либо нарушил правила использования магии огня, так как некоторые любят делать сразу много ритуалов, не уделив должного внимания восстановлению и отдыху, а также вносить свои какие-то изменения, проводя собственные эксперименты.

Симптомы поражения огненной энергией: сухость кожи; ощущения выматывающего чувства, будто всё горит внутри; взрывной хаос в психоэмоциональной сфере; потеря веса; повышенная температура тела.

Ритуал помогает сгармонизировать лавовое огненное тело, убрать излишки огненной энергии, а также восстановить поражённые участки. Отлично подходит для очищения от грязной энергии огня, а также от деструктивного огня. Преобразует последний в созидательный. Счищает негативную магию, сделанную через магию огня. А также очищает от сущностей огненной природы. Отлично подходит для тех, кто плохо переносит жару.

**Для ритуала понадобятся:** стакан холодной воды, блюдце без рисунка, фотография в полный рост, чёрный маркер, четыре кубика льда.

На фотографии рисуется чёрным маркером руническая печать Муспельхейма «Гармония огня». В стакан с холодной водой кладётся фотография с печатью.

Мысленно призывается огонь мира Муспельхейм, проводится через ноги к губам и читается шёпотом заклинание на воду в стакане девять раз:

*Огонь жгучий,  
Огонь буйный,  
Огонь разрушительный,  
Огонь сжигающийся,  
Силой рунической печати заклинаю,  
Тебя превращаю,  
От разрушения к созиданию тебя направляю,  
Что было разрушено тобой хорошее –  
восстанавливаю,  
Что было тобой сожжено хорошее –  
восстанавливаю,  
От негативного огня освобождаюсь,*




*Огонь созидания в себе принимаю.  
 Что огнём было приказано навредить мне –  
 отказано,  
 Огонь – мой друг, этим всё сказано.  
 Истинно. Истинно. Истинно.*

Положите стакан на блюдце, а в стакан положите четыре кубика льда. Поставьте стакан с блюдцем на подоконник на одну ночь. На следующее утро вылейте воду из стакана, а фотографию с блюдцем положите в холодильник на трое суток.

Затем сожгите фотографию с благодарностью миру Муспельхейм.

Ритуал можно повторять по мере необходимости.

Всю необходимую информацию и свои ощущения запишите в свой дневник.



*Руническая печать Муспельхейма «Гармония огня»*

## РИТУАЛ «ОБРЕТЕНИЕ ВНУТРЕННЕЙ СВОБОДЫ»

Внутренняя свобода – для многих очень сложно достижимая задача, и можно всю жизнь к ней стремиться, но не обрести. Обретение внутренней свободы – это поистине одно из больших достижений, которое даёт настоящее счастье.

Одни из главных причин, которые сковывают и не дают настоящей внутренней свободы, – это негативные убеждения, грехи, страхи, негативные вмешательства магического характера извне. Для преодоления своих грехов и страхов советую воспользоваться техниками, которые я написал в своей третьей книге «Гримуар Свартальхейм». Эти практики в комплексе с данным ритуалом дадут очень хороший эффект.


**Предупреждение!** Данный ритуал можно проводить только через 27 дней после посвящения в Путь огненной тропы, иначе вы можете сами себе навредить.

Ритуал проводится в любое удобное время.

**Для ритуала понадобятся:** красные и белые нитки, иголка, фотография в полный рост, жёлтая, белая, синяя, зелёная, золотая свечи, глина, хвоя можжевельника, гриб (любой), чёрный маркер, металлическая миска, камень (найденный в реке в пасмурную погоду), стакан холодной воды, рис.

На каждой свече аккуратно нацарапайте иголкой своё полное имя, а также магические имена, если они имеются.

Каждую свечу обвяжите, сначала белой ниткой, потом красной ниткой. На своей фотографии нарисуйте руническую печать мира Муспельхейм «Обретение внутренней свободы».



*Руническая печать мира Муспельхейм  
«Обретение внутренней свободы»*

Положите фотографию, на неё насыпьте хвою можжевельника.

Расположите свечи относительно фотографии, если на фотографию смотреть сверху, следующим образом: жёлтую свечу поставьте слева в верхней стороне, белую – справа в верхней стороне, синюю – слева в нижней стороне, зелёную – справа в нижней стороне, золотую поставьте в подсвечник на фотографию.

Возьмите гриб, проткните его иголкой и положите с левой стороны от фотографии. Камень положите с правой стороны от фотографии. В металлическую миску насыпьте глину и поставьте её рядом с собой.

Зажгите свечи в том же порядке: жёлтая, белая, синяя, зелёная, золотая.

Мысленно призовите огонь мира Муспельхейм и проведите его через ноги в свои губы. Шёпотом произнесите девять раз заклинание:

Мир Муспельхейм,  
 Сурт, повелитель мира огня, лавы и пепла,  
 Раскройте силу свою  
 И направьте её в эту печать,  
 Пусть все внутренние оковы  
 И оковы извне  
 Станут прахом сейчас,  
 Станут безмолвием тишины,  
 Станут пылью былого  
 И превратятся в свободу мою  
 И свободу внутреннюю я обрету.  
 Сейчас и завтра бывшие оковы  
 бессильны меня снова сковать,  
 Что сейчас я говорю,  
 Пламенем вношу,  
 Пламенем заклинаю,  
 Печатью закрепляю,  
 Да будет так.  
 Истинно. Истинно. Истинно.

Свечи должны полностью догореть. Затем в этот же день закопайте под живым деревом фотографию, можжевельник (который вы использовали), огарки свечей, гриб с иголкой, камень и засыпьте всё глиной из миски.

Рис поднесите духам мира Муспельхейм к этому дереву, с благодарностью.

Выпейте стакан холодной воды.

Все свои ощущения и необходимую информацию, которые вы посчитали важными во время подготовки и проведения ритуала, запишите и сделайте в течение года анализ работы вашего ритуала.

Ритуал можно повторять через год по мере необходимости.

### Ритуал «Очищение от навязанных желаний»

Стремление исполнять свои истинные желания – это одна из прекрасных возможностей проявить себя и самореализоваться. Но если человек идёт по пути ложных желаний, которые навязаны извне, сложно сохранить истинность своих целей. Тема истинных желаний также относится к теме внутренней свободы.

А чужие желания окружают человека с самого детства: кем быть; с кем быть; куда пойти учиться; кем работать; друзья считаю «вот так»; что престижно, а что нет; что есть, что пить; как одеваться; а также в сфере торговли – вся реклама построена на то, чтобы вызвать желание купить, используя ту или иную технику манипуляции инстинктами. Этот список можно очень долго продолжать.

Зависимость от общественного одобрения, одобрения родителей, друзей и родственников даёт слабину и заставляет принять наслоение чужих желаний. Освободиться полностью от общественного мнения практически невозможно, но можно научиться сохранять свою индивидуальность, не предавая себя и своего предназначения, и гармонично существовать в социальной сфере.

Наслоение чужих желаний на свои истинные желания вызывает зачастую внутренние конфликты, большая часть которых уходит на бессознательный план. И в итоге разобраться, где ваши желания, а где чужие, может оказаться весьма сложно. Рекомендую использовать карту «Исполнение желаний» из моей авторской колоды «Таро Анубиса» для медитаций, которая поможет разобраться в ваших желаниях и их исполнить, отсеив ложные.

А данный ритуал отлично подходит для очищения от больших слоёв навязанных желаний, которые могут «фонить» своей абсурдностью с большой силой, заглушая импульсы ваших собственных желаний. Также данный ритуал помогает счистить

со своих энергетических тел «негативные пожелания», направленные в вашу сторону, а такие пожелания всегда найдутся.

Ритуал также очищает от негативных магических воздействий, сделанных через ритуалы на исполнение желаний.

Основная зона, на которую приходится давление навязанных желаний, располагается в области сердечной чакры со спины. При должном уровне чувствительности можно заметить, что именно туда давят различного рода «продажники», которые хотят навязать свой товар очень активно, и если им удаётся вас пробить, они на вас с лёгкостью могут нажать и высосать большой объём энергии, после чего обычно остаётся «грязное» ощущение досадности и разочарования, что вы позволили себе повестись. Это пример агрессивного навязанного желания купить товар или услугу. Но большая часть навязанных желаний часто имеет более мягкий характер в свете добрых пожеланий, особенно в такие моменты, когда вам нужна поддержка. Этим часто пользуются различного рода сектанты и ложные друзья.

Поэтому очищение от навязанных желаний несёт в себе достаточно важную задачу. Хотя сама постановка такой задачи кажется намного менее важной в сравнении с чистками от порч или с раскруткой денежного канала. Могу лишь сказать, что и то, и это важно и является частью нашей жизни.

Универсальные чистки от негатива достаточно мало захватывают тематику очищения от навязанных желаний. Поэтому я написал данный ритуал, чтобы можно было эффективно очистить себя от подобного рода энергетического воздействия.

**Предупреждение!** Данный ритуал можно проводить только через 27 дней после посвящения в Путь огненной тропы, иначе вы можете сами себе навредить.

Ритуал проводится в любое удобное время.

**Для ритуала понадобятся:** огурец, красная, жёлтая, зелёная свечи, рис, свежая фотография во весь рост, чёрный маркер, стакан холодной воды.

Нарисуйте на своей фотографии руническую печать Муспельхейма «Очищение от навязанных желаний».

На каждой свече и на огурце напишите или аккуратно выцарапайте своё имя полностью.

Положите свою фотографию. На фотографию положите огурец. Свечи поставьте относительно своей фотографии так: красную свечу сверху от фотографии, зелёную – слева, жёлтую – справа.


Мысленно призовите огонь мира Муспельхейм, проведя его через свои ноги к губам. Зажгите свечи в той же последовательности: красную, зелёную, жёлтую.

Произнесите шёпотом заклинание девять раз:

*Огонь мира Муспельхейм,  
Взываю к тебе,  
Рунической печатью заклинаю,  
Помоги мне,  
Выяви чужие желания, что на мне и во мне,  
Сожги их, в пепел обрати,  
Моим истинным желаниям открой их –  
освободи.  
Чужого мне не надо,  
Чужое сгинет в пепле,  
Что ложное, то сожжётся,  
Что навязанное, разорвётся,  
Что через доверие гиблое внесено –  
в огне сожжено,  
Истина останется,  
Ложное уберётся, назад не вернётся,  
Что прошлом, что в настоящем, что в будущем,  
Да будет так.  
Истинно. Истинно. Истинно.*

Свечи должны догореть до конца.

Выпейте стакан холодной воды.



*Руническая печать Муспельхейма  
«Очищение от навязанных желаний»*

Затем положите огурец на подоконник на одну ночь, а фотографию с печатью спрячьте в укромное место. На следующее утро закопайте огурец под пнём. Оставьте около пня рис в качестве подношения духам мира Муспельхейм, с благодарностью.

Через год сожгите фотографию с печатью, а пепел развейте по реке.

Всю необходимую информацию и ощущения запишите в свой дневник. Также сделайте через год анализ работы вашего ритуала, сделайте выводы.

Ритуал можно повторять по мере необходимости. За один год можно сделать три повторных ритуала параллельно.

## **РИТУАЛ «ОЧИЩЕНИЕ ОТ ОМОРОЧЕК И ИЛЛЮЗИЙ»**

Данный ритуал помогает очиститься от негативных воздействий, направленных на искажённое восприятие (таких



как оморочки, мороки, иллюзии). Также отлично очищает от негативных влияний, сделанных через визуализацию и медитацию. Освобождает от собственных иллюзий.

Оморочки и иллюзии очень сильно вредят зрению. И могут на физическом плане привести к его потере, а также привести к сумасшествию. Часто человек сам уходит в иллюзии как средство самозащиты от собственного же страха. Проработанные и осознанные страхи, иллюзии могут остаться уже как привычка. Поэтому этот ритуал отлично подходит для того, чтобы от них освободиться максимально.

Рекомендую использовать технику, которую я написал в своей третьей книге «Гримуар Свартальхейм» для проработки греха лжи. Потому что любая иллюзия – это ложь.

**Предупреждение!** Данный ритуал можно проводить только через 27 дней после посвящения в Путь огненной тропы, иначе вы можете сами себе навредить.

Ритуал проводится в любое удобное время.

**Для ритуала понадобятся:** красная, чёрная, белая нити, зеркало, металлическая миска, вода, свежая фотография во весь рост, жёлтая свеча, чёрный маркер, стакан холодной воды.

На своей фотографии нарисуйте руническую печать Муспельхейма «Очищение от оморочек и иллюзий».

На жёлтой свече напишите своё имя полностью. Обвяжите жёлтую свечу красными нитками. Отрежьте девять одинаковых отрезков чёрной нити.

Жёлтую свечу поставьте на фотографию в подсвечник. В металлическую миску налейте воды. Миску с водой поставьте около фотографии. Зажгите жёлтую свечу.

Мысленно призовите огонь мира Муспельхейма, проведя его через ноги к своим губам. Произнесите девять раз заклинание, после каждого прочтения заклинания одну чёрную нитку положите в металлическую миску с водой.

Заклинание:

*Огонь мира Муспельхейм,  
Открой силу свою,  
Печатью этой выжги все иллюзии,  
Всю ложь,  
Мороки сгинут, теплом развеются,  
силу свою потеряют.  
Иллюзий не счесть,  
Огонь силу набирает – иллюзии расщепляет,  
Освобождаюсь от иллюзий сейчас,  
Иллюзии надо мной власть теряют,  
Иллюзии прошлого,  
Иллюзии настоящего,  
Иллюзии будущего  
В печати этой угасают,  
В огне Муспельхейма исчезают,  
Догнать, перегнать, возродиться –  
бессильны в этом огне,  
Огонь Муспельхейма, укрепи силу Духа во мне.  
Тёмной ночью, тёмным утром, ярким днём,  
вечерним сумраком, в страшном сне –  
иллюзиям гореть в огне.  
Печатью заклинаю,  
Огнём закрепляю,  
Силой мира Муспельхейм утверждаю.  
С печатью я сживаюсь,  
От иллюзий освобождаюсь.  
Да будет так.  
Истинно. Истинно. Истинно.*


После того как дочитаете девять раз закливание, положив все девять чёрных ниток в миску с водой, дождитесь, пока свеча полностью догорит.

Затем завяжите вашу фотографию белой ниткой. В тот же день зеркало и миску с водой, в которой находятся девять нитей, отнесите в лес, закопайте содержимое миски и зеркало под мёртвым деревом. Завязанную фотографию закопайте под живым деревом. Около живого дерева оставьте подношение духам мира Муспельхейм, с благодарностью.

Выпейте стакан холодной воды.

Повторить ритуал через год по мере необходимости.

Всю необходимую информацию и ощущения запишите в свой дневник. Через год проведите анализ работы ритуала и сделайте выводы.



*Руническая печать Муспельхейм  
«Очищение от оморочек и от иллюзий»*



Работа с миром Муспельхейм – это отличная возможность укрепить свою силу воли и счистить большие пласты негатива. Несмотря на то, что рунические печати Муспельхейма рисовать может показаться тяжело, но свою эффективность они оправдывают более чем. Все техники, медитации и ритуалы опробованы в полевых условиях.

Желаю всем успешной работы, кто приобретёт данную книгу и не побоится пойти по пути Огненной тропы, открывая для себя новые возможности и новые горизонты гармоничного развития.

# СОБЕРЖАНИЕ

ВВЕДЕНИЕ.....	3
МИР МУСПЕЛЬХЕЙМ.....	4
ПУТЬ ОГНЕННОЙ ТРОПЫ.....	6
I этап. Расчёт дня посвящения.....	7
II этап. Подготовительный ритуал.....	8
III этап. Посвящение.....	10
ТЕХНИКИ, МЕДИТАЦИИ И РИТУАЛЫ.....	17
Техника «Огненная птица».....	17
Техника «Огонь очищения».....	18
Техника «Шаровая молния».....	19
Техника «Лавовый нож».....	20
Техника «Огненная мельница».....	21
Техника «Огненный круг».....	22
Техника «Двойной огненный шар».....	23
Техника «Огненное покрывало».....	24
Техника «Пепельный мешок».....	25
Техника «Огненная чистка по чакрам».....	26
Техника «Огненная мудра».....	27
Техника «Огненные врата».....	28
Техника «Огненный лист».....	30
Техника «Два вулкана».....	31
Техника «Лавовый кокон».....	32
Техника «Лавовое море».....	33

<b>Комплекс медитаций</b>	
«Глубокое очищение 20 меридианов» .....	34
Алхимическая печать Муспельхейма «Кано» .....	108
Алхимическая печать Муспельхейма «Иса».....	108
Алхимическая печать Муспельхейма «Одал» .....	109
Алхимическая печать Муспельхейма «Ингуз» ....	109
Алхимическая печать Муспельхейма «Манназ»...	110
Алхимическая печать Муспельхейма «Дагаз» .....	110
Алхимическая печать Муспельхейма «Уруз» .....	111
Алхимическая печать Муспельхейма «Райдо» ....	111
Алхимическая печать Муспельхейма «Вунйо» ...	112
Алхимическая печать Муспельхейма «Лагуз» ....	112
Алхимическая печать Муспельхейма «Эйваз» ...	113
Алхимическая печать Муспельхейма «Хагалаз»...	113
Алхимическая печать Муспельхейма «Наутиз» ...	114
Алхимическая печать Муспельхейма «Гебо» .....	114
Алхимическая печать Муспельхейма «Турисаз»...	115
Алхимическая печать Муспельхейма «Тейваз»...	115
Алхимическая печать Муспельхейма «Беркана» .	116
Алхимическая печать Муспельхейма «Эваз».....	117
Алхимическая печать Муспельхейма «Соулу» ....	117
Алхимическая печать Муспельхейма «Альгиз» ...	118
Алхимическая печать Муспельхейма «Феху» .....	118
Алхимическая печать Муспельхейма «Ансуз» ...	119
Алхимическая печать Муспельхейма «Перт» .....	119
Алхимическая печать Муспельхейма «Йера» .....	120
Медитация-ритуал «Защита» .....	120
Защитная печать Муспельхейма «Кано».....	122

Защитная печать Муспельхейма «Иса» . . . . .	123
Защитная печать Муспельхейма «Одал» . . . . .	123
Защитная печать Муспельхейма «Ингуз» . . . . .	124
Защитная печать Муспельхейма «Манназ» . . . . .	124
Защитная печать Муспельхейма «Дагаз» . . . . .	125
Защитная печать Муспельхейма «Уруз» . . . . .	125
Защитная печать Муспельхейма «Райдо» . . . . .	126
Защитная печать Муспельхейма «Вунйо» . . . . .	126
Защитная печать Муспельхейма «Лагуз» . . . . .	127
Защитная печать Муспельхейма «Эйваз» . . . . .	127
Защитная печать Муспельхейма «Хагалаз» . . . . .	128
Защитная печать Муспельхейма «Наутиз» . . . . .	128
Защитная печать Муспельхейма «Гебо» . . . . .	129
Защитная печать Муспельхейма «Турисаз» . . . . .	129
Защитная печать Муспельхейма «Тейваз» . . . . .	130
Защитная печать Муспельхейма «Беркана» . . . . .	130
Защитная печать Муспельхейма «Эваз» . . . . .	131
Защитная печать Муспельхейма «Соулу» . . . . .	131
Защитная печать Муспельхейма «Альгиз» . . . . .	132
Защитная печать Муспельхейма «Феху» . . . . .	132
Защитная печать Муспельхейма «Ансуз» . . . . .	133
Защитная печать Муспельхейма «Перт» . . . . .	133
Защитная печать Муспельхейма «Йера» . . . . .	134
Медитация-ритуал «Сексуальная трансформация» . . . . .	134
Медитация-ритуал «Сексуальная трансформация для мужчин» . . . . .	140
Медитация-ритуал «Сексуальная трансформация для женщин» . . . . .	145

Медитация-ритуал	
«Очищение и трансформация денежного канала» . . .	151
Ритуал «Огненный стержень воли» . . . . .	156
Ритуал «Внутренняя трансформация» . . . . .	160
Ритуал «Очищение от сущностей» . . . . .	163
Ритуал «Очищение от порчи» . . . . .	165
Ритуал «Очищение от любовной магии» . . . . .	167
Ритуал «Гармонизация» . . . . .	170
Ритуал «Принятие нового» . . . . .	171
Ритуал «Гармония огня» . . . . .	174
Ритуал «Обретение внутренней свободы» . . . . .	177
Ритуал «Очищение от навязанных желаний» . . . . .	180
Ритуал «Очищение от оморочек и иллюзий» . . . . .	184
ОТ АВТОРА . . . . .	187



Пятая книга Андрея Дельяна расскажет вам о Муспелльхейме – о мире огня, лавы и пепла. Роль Муспелльхейма может и не видна с первого взгляда, но считается, что от столкновения Муспелльхейма с Нифельхеймом образовались все остальные миры. Другими словами, огонь Муспелльхейма поддерживает существование миров своей густой энергией магмы.

Работая с этим миром, можно успешно справиться с низковибрационным негативом и прокачать свой внутренний огонь, который поможет обрести крепкий внутренний стержень воли и развить энергетические тела.

В книге представлены авторские наработки, проверенные в полевых условиях: медитативные техники, медитации, медитации-ритуалы, ритуалы. Автором также дан комплекс медитаций по очищению меридианов.

«Гримуар Муспелльхейм» станет для вас путеводителем по этому прекрасному и удивительному миру огня!

АРТ: 44999  
ISBN 978-5-6046475-4-7



9 785604 647547



**ГИПЕРМАРКЕТ ЭЗОТЕРИКИ**

[www.magic-kniga.ru](http://www.magic-kniga.ru)

8 (499) 703-18-18