

ГРИТУАР ЫОТУНХЕЙМ




АНДРЕЙ ДЕЛЪЯН

ГРИТУАР ЫОТУНХЕЙМ
ГРИТУАР ЫОТУНХЕЙМ

АНДРЕЙ ДЕЛЬЯН

ГРИМУАР НОТУНХЕЙМ



Нижний Новгород



Издатель Москвичев А. Г.
2019 год

УДК 133.5
ББК 86.41
КТК 001
Д29

Андрей Дельян

Д29 Гримуар Йотунхейм / Андрей Дельян, Н. Новгород: А. Г. Москвичев, 2019. — 206 с.

ISBN 978-5-6042821-8-2

Андрей Дельян уже давно зарекомендовал себя как мастер слова и дела. В своей новой книге он приоткрывает читателю завесу над миром Йотунхейм.

Йотунхейм – один из почти забытых рунических миров древа Иггд-расиль, в котором существует необъятная природная магия. Это один из ключевых миров, в котором формируется и реализуется практически вся судьба в физическом мире. Автором даны: ритуал самопосвящения в путь природного мага и выбор магического имени, которые дадут практику возможность войти в этот несговорчивый мир тайн природы и судьбы; медитативные техники и ритуалы для постижения своего предназначения и уроков судьбы на глубоких уровнях души.

Посвящение в путь природного мага открывает возможность работать с великанами и просить у них помощи в том или ином вопросе. Автор даёт техники и рекомендации практику по диагностике, по подбору и составлению подходящих растений и камней для использования их в природной магии.

В книге также даны описание скандинавских рун для использования их в природной магии и описание свойств растений.

ISBN 978-5-6042821-8-2

© Москвичев А. Г., издание, оформление, 2019

© Андрей Дельян, авторские права, 2019

ВВЕДЕНИЕ

Многие практики, по моим наблюдениям, в течение долгого времени упускают из виду фундаментальные основы существования и «несутся» в высшие сферы, убегая от самих себя и от реальности, а главное – бегут от ответственности за свою душу и за свои поступки. И желают властвовать над своей судьбой.

Погрузившись в ментальные сферы без должной работы над собой, практик останавливается в своём развитии и зачастую начинает нарушать законы вселенной и вредить другим под видом добродетели или духовного гуру, тем самым зарабатывая себе «очки» негативной кармы, так как призма восприятия далека от совершенства, искажения накладывают свой негативный отпечаток, а ответственность на высоковибрационных планах соответственно высока.

Также у практиков начинается отрыв от физического плана, нарушается заземление, а многие ментальные техники не выходят на физический план. Плюс ко всему прочему, истончается здоровье, потому что вся энергия стягивается в ментальное поле и нижние чакры обесточиваются – происходит перекос энергий. Соответственно, ослабленные чакры становятся уязвимыми для паразитических сущностей, некротических атак и негативных воздействий. Происходит нарушение сна, страдает иммунная система, а повседневные дела и планы в реальности становится очень сложно выполнять, особенно что-то новое. К тому же из-за этого часто образуется иллюзия, что планы вот-вот как-то сами сдвинутся с мёртвой точки, появится большой куль денег, а клиенты рекой полетят покупать ваш товар без рекламы и без энергии на нижних чакрах.

Такие практики становятся энерговампирами и начинают воровать у других людей энергии денег, здоровья, отношений, перспектив. А это ещё один аспект наработки «очков» негативной кармы, за что им или их близким в итоге прилетает бумерангом.

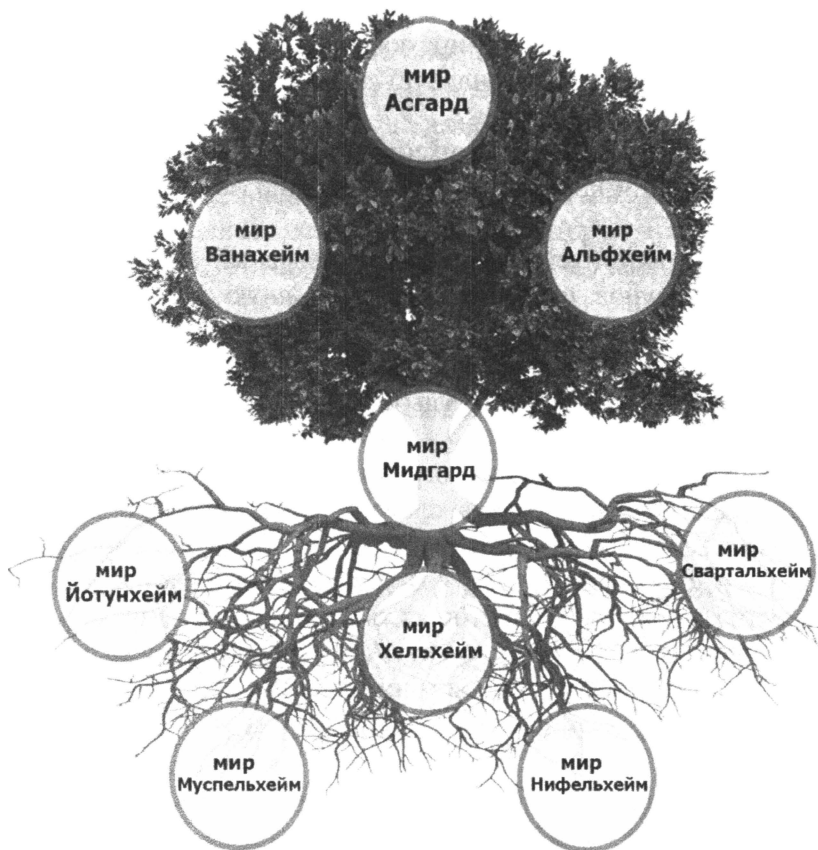
Поэтому эта книга посвящена одному из важнейших аспектов нашего существования в физическом мире – как личности, так и нашей души. В этой книге рассматривается один из тонких миров нижнего мира, самый близкий к физическому, который имеет жёсткое влияние на физический план, формирует программы судьбы и запускает их реализацию.

Работая с этим миром, практик осознаёт механизмы судьбы и природных сил, дающих возможность понять своё предназначение, сделать самостоятельные шаги по пути предназначения и исцеления души. В гримуаре даны мои собственные техники и посвящение, для того чтобы разобраться со своей судьбой, научиться работать с ней, стать целостнее и гармоничнее с природой и с самим собой.

ГРИМУАР
ЊОТУНХЕЊМ

Мир Йотунхейм

Нижние миры древа Иггдрасиль (рисунок ниже), образующие корни, являются фундаментом нашего существования в колесе судьбы и формируют пути развития души и их реализацию. Одним из корневых миров является мир Йотунхейм.



Древо Иггдрасиль

Йотунхейм – тонкоматериальный мир с дикой опасной природой, он расположен вблизи физического мира и населён великанами. К примеру, считается, что у каменных великанов этого мира каменные сердце и голова. Но это не удивительно, так как это мир судьбы и природных сил. В этом мире правят жёсткие законы природы и выживания, и слабое сердце не выдержит жёстких условий этого мира, а голова должна быть трезвой и холодной.

В этом мире соединяются и формируют полотно судьбы души в физическом мире кармы разного уровня. Сила этого мира буквально реализует судьбу человека в физическом мире.

Правителем мира Йотунхейм является Бергельмир, так как именно для него был создан этот мир верховными богами (асами).

В мире Йотунхейм существует железный лес – обитель ведьм и колдунов, использующих природную силу.

Природная сила Йотунхейма может быть как очень разрушительной, так и созидательной. Правильное использование природной силы и законов судьбы может исцелить многие недуги и болезни.

Мир Йотунхейм – мир ограничений, так как в жёстких природных условиях очень сложно найти себе пропитание, что заставляет действовать в условиях выживания на грани жизни и смерти, при этом сохраняя здравый рассудок. Это качество мира помогает отбросить всё лишнее, запустить работу мозга и начать действовать. А это в свою очередь заставляет работать нижние чакры и интеллект.

Великаны

Великаны – это природные духи-хранители, имеющие на тонком плане большой размер, подчинённые собственной иерархии и отвечающие за определённые силы.

Великаны мира Йотунхейм проявляют природную силу на физический мир.

Железные великаны мира Йотунхейм отвечают за воплощение кармических задач человека (судьбы). Могут наказывать за проступки и за невыполнение кармических задач, а также помогать и поощрять за их выполнение. Являются хранителями поселений, городов, стран.

Каменные великаны мира Йотунхейм являются природными хранителями естественных территорий на суше: гор, лесов, полей, пустынь, земли, местности (от малых площадей до больших), а также людей, животных и растений, родившихся и обитающих на их территории.

Водные Великаны являются хранителями рек, озёр, морей, океанов и их обитателей, родившихся и живущих на их территории.

Огненные Великаны являются хранителями огня, вулканов, пожаров, духов огня.

Воздушные Великаны – хранители погоды, атмосферного давления.

Существуют и другие великаны, они разнообразны так же, как и природа.

Во власти великанов находятся все природные циклы местности, планеты, живых существ. Они влияют на их биоритмы.

Также великаны мира Йотунхейм отвечают за все природные катаклизмы.

Правильная работа с великанами поможет значительно продвинуться в решении кармических задач и осознать кармические проблемы. Это поможет сэкономить много времени и сделать меньше ошибок на своём пути.

ПРИРОДНЫЕ СИЛЫ

Прежде чем приступить к изучению сложных взаимосвязей и структур судьбы, влияющих на жизнь человека, необходимо ознакомиться с фундаментом природных сил. Они окружают нас повсюду, неважно, где мы обитаем, так как явления природы и её законы действуют на нас повсеместно.

Природные силы – это не только основные четыре стихии (огонь, вода, воздух, земля), но и гравитация, и смена циклов (день-ночь, зима-весна-лето-осень, жизнь-смерть и пр.), и радиационный фон, и магнитный фон, и вибрации планеты и т. д. Все эти явления, подчинённые определённым законам, в совокупности влияют на все живые организмы на том или ином уровне.

Но также к природным силам относятся сами живые организмы, являясь частью природы, они влияют на неё.

У каждого природного предмета, местности и существа есть природная энергия, которая может изменяться в течение того или иного отрезка времени.

Природная энергия объекта или системы – это совокупность свойств, качеств и энергий, которыми обладает объект (или система) в данный конкретный момент времени.

На этой базе основывается траволечение. Опытный травник знает место и время сбора той или иной лечебной травы, чтобы эта трава имела наибольшую ценность. Но ведь можно просто сделать у себя рассаду на подоконнике и спокойно выращивать ту же траву. Трава будет та же, химические свойства – почти те же, но природная энергия будет другая. И влиять на тонком плане будет уже по-другому.

Так же с природными камнями. К примеру, аметисты, взятые с двух разных мест природного рождения, будут сохранять определённые свойства, приписываемые этому камню,

но работать на энергетическом уровне будут немного по-разному. А зарядив два камня с одного места рождения разными рунами, мы обнаружим, что их влияние на тонком плане будет разным.

Это относится и к живым существам, и к человеку соответственно. Сегодня вы одни, завтра вы другие, но вы остаётесь всё тем же человеком, каким вы были. К примеру, вчера у вас не было нужной энергии и сил на уборку в квартире, а сегодня вы перемыли весь дом. Многие качества ваши остались неизменными, но что-то в природной энергии у вас изменилось и вектор ваших действий направился на этот процесс. А что конкретно на это повлияло, можно только догадываться. Это может быть как внутренний посыл, так и внешний. К примеру, на это могли повлиять простая смена погоды/атмосферного давления или предстоящая ситуация.

Соответственно, природная сила – это результирующий вектор силы объекта или системы, образованный влиянием всех внутренних и внешних сил на объект или систему.

Выживание

Если убрать технологии современного мира, мы встретимся лицом к лицу с естественной природой, дикой и красивой одновременно. И человек будет подвержен сразу всем малейшим изменениям погоды, перепадам температуры в течение суток, нападению плотоядных насекомых, хищников и другим воздействиям внешнего мира.

В таком состоянии человек будет вынужден выживать. И чтобы не умереть, он будет делать всё, чтобы сохранить свою жизнь и продолжить существование своего вида. Если, конечно, инстинкты выживания и самосохранения не искажены до непомерных пределов.

А где встают вопросы выживания и самосохранения, там встают и вопросы власти, пропитания и защиты.

Так как выжить сообща легче, чем в одиночку, то чем больше особей одного вида кооперируются в одну группу для выживания, тем больше и сложнее формируется иерархия власти и тем больше разнообразных ролей распределяется внутри группы в зависимости от интеллекта вида. Образуется система. Чем больше объектов поддерживают систему, тем она сильнее и устойчивее.

Но как в одиночку, так и в группе, выживает сильнейший. И это не в плане лишь физических данных, это понятие характеризуется широким спектром различных качеств индивида (души) или группы. И здесь вступает в силу «Борьба за власть»: власть за территорию, власть в группе, власть над собой. Из этих властей наивысшую ценность имеет «Власть над собой».

Также одной из основ выживания является приспособляемость к внешним условиям и к их изменениям. У большинства живых существ довольно низкий порог приспособляемо-

сти. И резкие изменения всегда болезненны, а порой и смертельны. Исходя из этого, сильный консерватизм губителен.

Всё это является первоосновами выживания. И выживает тот, кто больше приспособлен выживать.

К примеру, возьмём два одинаковых бизнеса в кризисное время. Выживет тот бизнес, который сможет приспособиться к новым условиям. А того, который не сможет приспособиться и не выйдет за рамки своего консерватизма, бушующие волны событий приведут к краху как систему, не способную развиваться дальше.

Соответственно, закон выживания – это понятие широкого спектра. Это один из важнейших законов вселенной, имеющий своей целью развитие. И этот закон распространяется как на отдельное живое существо, так и на системы.

МЕДИТАЦИЯ

«ПРОБУЖДЕНИЕ ИНСТИНКТОВ ВЫЖИВАНИЯ»

Эта медитация предназначена активировать и возобновить работу основных инстинктов выживания.

Сущность медитации:

- ✓ активирует инстинкты выживания;
- ✓ работает на бессознательном уровне;
- ✓ поможет почувствовать, что такое инстинкты и как они работают у вас;
- ✓ через медитацию вы сможете почувствовать проблемные зоны и недоработанные места;
- ✓ пробуждает осознание своих инстинктов выживания.

Для медитации выберите подходящие и удобные для вас место и время, чтобы вам никто не помешал. Рекомендуется проводить медитацию на природе. Возьмите блокнот для записей. Устройтесь в удобной для вас позе и начните медитацию.

«Сделайте три глубоких вдоха и выдоха. Настройтесь на своё тело. Ощутите напряжение в своём теле.

Представьте, что перед вами появился серебряный кристалл. Мысленно проведите на него проекцию всех напряжений в вашем теле. Как только вы это сделаете, силой мысли прикажите кристаллу поместиться над головой. Раскрутите его по часовой стрелке до максимальных оборотов. От кристалла начнёт исходить свечение, окутывающее вашу ауру и ваше тело. Ощутите, как этот свет образовал вокруг вас особый светящийся кокон.

МЕДИТАЦИЯ «ПРОБУЖДЕНИЕ ИНСТИНКТОВ ВЫЖИВАНИЯ»

Настройтесь на этот кокон. Начните чувствовать этим коконом, будто у вас появилась вторая кожа. Ощутите своё тело, свои чакры через этот кокон. Что вы видите и чувствуете? Затем начните ощущать этим коконом пространство вокруг вас. Ощутите, как всё пространство пронизано стремлением выжить. Каждый атом имеет это стремление, каждая клеточка, каждое существо.

Затем обратите внимание на своё тело, на свои чакры. И сравните это ощущение выживания с вашим собственным. Сильно ли они отличаются? Где в вашем теле или в чакрах нет ощущения выживания или оно слабо? Задайте себе вопрос: почему? Но не ждите ответа. Ответ придёт в нужное время.

После чего настройтесь светящимся коконом на нашу планету. Ощутите стремление планеты выжить. Ощутите этот импульс как можно чётче. И сравните этот импульс со своим собственным. Большая разница? Где у вас есть проблемные места в сравнении с импульсом выживания планеты? Проанализируйте ваше тело и ваши чакры.

Теперь сконцентрируйтесь на серебряном кристалле, который находится над вашей головой, и дайте этому кристаллу приказ «Активировать инстинкт выживания». Кристалл раскроется и начнёт происходить работа. Полностью сосредоточьтесь на этом процессе. Старайтесь не думать в этот момент, просто наблюдайте, что с вами происходит. Побудьте в этом состоянии в течение 10–20 минут.

После чего проведите серебряный кристалл в свою сердечную чакру. Работа будет идти дальше в течение суток. Поблагодарите за проделанную работу силы, с которыми вы работали, и выходите из медитации».

Все свои ощущения и информацию, которую вы извлекли в ходе медитации, запишите в блокнот. Если вы плохо ощущаете энергии или плохо ощутили инстинкт выживания, это

не страшно. Работу вы запустили. С практикой ваши ощущения станут чётче.

В ходе постоянной практики с данной медитацией вы заметите, что у вас активны определённые центры, которые будут светиться на тонком плане, и ваше состояние будет меняться. Все свои состояния анализируйте и делайте соответствующие выводы.

Проводите эту медитацию в течение 9, 18 или 27 дней. Если после медитации вас будет, так сказать, «накрывать», не волнуйтесь. Это нормально. Идёт процесс внутренней трансформации, внутренняя очистка может быть болезненной. В таких случаях делайте паузу на три дня, а потом возобновляйте работу с медитацией.

Техника «Выживание»

Ещё одним из методов активации природных инстинктов является сама природа. Суть техники заключается в том, что практик выезжает на природу с минимальными ресурсами, с акцентом на минимум комфорта, чтобы создать ограниченные условия для активации природных инстинктов. Это делается в разумных пределах без вреда для своего здоровья. К тому же выезд на природу всегда даёт новые впечатления и помогает выйти из эмоционального застоя серых будней.

К выполнению данной техники необходимо подготовиться заранее. Выбрать место, дату поездки, приготовить все необходимые вещи и лекарства для турпохода. При организации своего турпохода выберите количество дней, которое вы проведёте на природе, – от недели до месяца.

Из еды желательно брать только природную пищу. И не брать сладкое. Из сладкого можно взять только фрукты или сухофрукты. Из напитков только воду. Проживание на природе организовать с минимумом комфорта и желательно в палатке.

По приезду на место, организовав свой лагерь, выключите все информационные устройства (компьютер, ноутбук, телефон и т.д.), чтобы ваше сознание могло сконцентрироваться на природе.

И начните изучать территорию, но без машин. Только пешком. Старайтесь ощутить природу, какая она. Рассмотрите растения, животных, птиц, насекомых, которые обитают на данной территории. Есть ли съедобные растения и грибы на территории?

Изучите погодные условия, почувствуйте какая влажность, какой воздух на природе в сравнении с городским. Уделите

этому внимание. Изучите, как двигаются облака по небу, если они есть, в какую сторону они в основном движутся.

Пребывая на природе, делайте акцент на физическую нагрузку. Нарубите дров для костра, много ходите. Физическая нагрузка активирует нижние центры и запускает их работу. Долгие пешие прогулки помогут сжечь не только лишний жир, но и негативную энергетику. Ну и помимо этого работает кровеносная система, рассосутся застои крови в теле и мозг начнёт лучше работать. А свежий воздух на природе будет насыщать кровь кислородом.

Находясь на природе, ешьте столько, чтоб оставаться немного голодными. Это позволит вашему телу находиться в состоянии выживания.

На протяжении всей поездки изучайте природу. Какая она днём, вечером, ночью и утром. Ощутите, как вся природная система этого места функционирует между собой. Какие в ней важные детали?

Пребывание на природе вы можете сочетать с медитацией **«Пробуждение Инстинктов Выживания»**.

Смотрите на природу, представляйте различные ситуации как в ней выжить в тех или иных ситуациях. И решайте задания, не нарушая законы охраны окружающей среды.

Задание № 1

Представьте, что вы остались без воды. Что бы вы делали? Где искали бы воду и как? Найдя решение, реализуйте его.

Задание № 2

Представьте, что вы остались без средств для разведения костра. Что бы вы сделали? Как можно добыть огонь в этой ситуации? Найдя решение, реализуйте его.

Задание № 3

Представьте, что вы остались без еды. Что из съедобного есть на территории? И как это можно добыть? Найдя решение, реализуйте его. Ешьте только то, в чём вы действи-

тельно уверены, что это съедобно. Не ешьте то, в чём вы сомневаетесь.

Задание № 4

Представьте, что у вас нет палатки и вы без крова над головой. Осмотрите местность, посмотрите, где можно укрыться и из чего можно сделать кров. Реализуйте это.

Задание № 5

Представьте, что недалеко от вашего лагеря появился хищный зверь, например, волк или медведь. Подумайте, как будете себя вести, что будете делать, чтобы укрыться от опасности и защитить свою жизнь. Анализ по поиску данного решения поможет вам сориентироваться в своих действиях. По крайней мере, вы не будете уже в такой панике, если это когда-нибудь в действительности случится.

Выполняя задания и живя на природе, вы с каждым днём будете замечать, что в вас что-то меняется. Почувствуйте, как в вас активируется инстинкт выживания. Запомните это ощущение. Анализируйте свои изменения каждый день и записывайте в блокнот нужную информацию.

Вернувшись домой, сделайте выводы о своей поездке. Чему вы научились, как сильно у вас активировались инстинкты выживания, ваше эмоциональное состояние и другое.

Такие поездки делать время от времени очень полезно. Экспериментируйте с разными местами, с количеством дней на природе. Но старайтесь не создавать экстремальных условий для себя. Берегите свою жизнь.

ПРИРОДНЫЕ ЦИКЛЫ (БИОРИТМЫ)

Природные циклы (природные биоритмы) – это определённый природный процесс, происходящий в течение определённого периода времени. Подчиняющийся законам природы, он имеет свойство повторяться.

Каждый цикл имеет свои свойства, энергию, продолжительность и определённое влияние. Соответственно, каждый природный цикл имеет определённую природную силу.

Природные циклы охватывают широкий спектр воздействий на все живые существа. Некоторые из них можно увидеть, другие менее ощутимы. И каждый природный цикл влияет на нас на своём уровне. Циклы более крупной системы влияют на циклы её подсистем.

Работа с природными биоритмами лежит в основе природной магии и многих магических практик. Умение использовать природные биоритмы даёт возможность чувствовать изменения в окружающем мире и в себе, гармонизовать свои биоритмы, исцеляться и проводить магические действия более эффективно.

Рассмотрим примерную картину циклов природы.

ВСЕЛЕНСКИЕ ЦИКЛЫ

Это циклические процессы, происходящие в системе всей вселенной. Периоды времени циклов вселенной сложно вычислить, так как они намного дольше жизни человека и жизни многих астрономических объектов. И измерить влияние циклов вселенной практически невозможно.

Вселенная включает в себя все системы, от малых до больших. Вектор природной силы вселенной задаёт направление всему остальному, в частности он перво-наперво влияет на галактики и их взаимодействие. Влияние циклов вселен-

ной – основное влияние, которое распространяется на всех и его сложно уловить.

Вселенная представляет собой систему высокого порядка целостности и гармонии. Вселенские циклы представляют собой проявления дальнейшего развития вселенной и её составных частей.

ГАЛАКТИЧЕСКИЕ ЦИКЛЫ

Это природные циклы, происходящие в той или иной галактике, как природной системе. Каждая галактика состоит из взаимосвязей с астрономическими объектами, находящимися внутри галактики. Тонкие вибрации галактики влияют на другие галактики, на звёзды, на планеты, на астероиды и, в частности, на живые организмы. Уловить это влияние также довольно сложно, но уже более возможно.

Звёздные скопления и положение звёзд, образующих структуры (созвездия), созданные под влиянием природных сил, имеют своё влияние как отдельные системы галактики. И их влияние на судьбу человека пытаются отобразить в натальных картах астрологи.

ЗВЁЗДНЫЕ ЦИКЛЫ

Это природные циклы звезды, происходящие с той или иной звездой. Соответственно, в зависимости от того, в каком цикле находится звезда, распространяется её природная сила на другие звёзды, на астрономические объекты и живые организмы.

В целом звезда руководит всеми астрономическими объектами, входящими в её поле гравитации. Звезда является центром (ядром) солнечной системы.

В астрологии влияние звезды является основным при составлении натальных карт. И в зависимости от того, в каком положении находится наше Солнце (в каком созвездии), опре-

деляется знак Зодиака при рождении на Земле. Магнитные бури на Солнце – это тоже один из природных циклов звезды.

На основе природных циклов нашей звезды, создаются обряды и магические ритуалы в определённые даты. Такие как, дни солнцестояния, дни равноденствия, дни Зодиака.

ПЛАНЕТАРНЫЕ ЦИКЛЫ

Это природные циклы, происходящие внутри системы звезды. В них отображены влияния друг на друга астрономических объектов, входящих в систему звезды.

На основе планетарных циклов определяется влияние планет в астрологии, создаются различные ответвления планетарной магии. Также планетарные циклы используются в магии Солнца и Луны – магия лунных дней, магия лунных и солнечных затмений.

ЦИКЛЫ ПЛАНЕТЫ

Природные циклы планеты ещё более ощутимы. Они влияют на все объекты планеты. К планетарным циклам относятся смена времён года, дня и ночи, утра и вечера, смены погоды, атмосферного давления. Многие магические практики основаны на временных и погодных циклах планеты.

Но есть и незримые циклы планеты, её вибрации тоже меняются с течением времени. К более продолжительным циклам относятся смещения магнитных полюсов, скорость движения планеты, смена климата.

ЦИКЛЫ МЕСТНОСТИ

Циклы местности сильно зависят от циклов планеты. Можно даже сказать, что циклы местности – это частные случаи природных циклов планеты.

Природные циклы местности главным образом влияют на популяции человека, животных, растений, насекомых, бактерий и других организмов. И их настроения.

К циклам местности относятся: изменения геомагнитных влияний местности, ландшафтные изменения, тектонические сдвиги, изменения атмосферного давления на местности, изменение химического состава воздуха, воды, земли.

К примеру, вы, может быть, замечали, что, побывав в одной местности сегодня и через некоторое время вернувшись туда же, вы чувствовали, что она уже немного другая. Не только погода немного другая, но и настроение, энергия места с его обитателями – другая. Особенно хорошо это ощущается людьми, у которых повышенная чувствительность (чувствительность) к тонким энергиям.

ЦИКЛЫ ЖИЗНИ И СМЕРТИ

Это один из основных циклов природы. Этому природному циклу (закону) подчиняются все системы от малых до больших. Рождаются и умирают галактики, звёзды, планеты, цивилизации, люди, животные, растения и другие организмы. Конечно, продолжительность этого цикла разная. Но цикл этот существует.

Цикл начинается с рождения (весна, рождение), переходит в фазу активного роста (лето, рост), после чего входит в стационарную фазу (осень, взросление или расцвет), а затем старение и смерть (зима). Эти фазы могут подразделяться на подфазы, но в целом имеют одинаковую закономерность.

Этот цикл даёт движение постоянному обновлению и трансформации. Благодаря ему идёт перестройка ДНК организмов. Генетическое обновление помогает виду приспосабливаться к новым циклам, которые идут достаточно медленно. И этот трансформационный цикл – один из основных, который таит в себе тайны жизни и смерти. И направлен он на движение и развитие.

На основе этого природного цикла основано посвящение в «Путь мага» в гримуаре «Свартальхейм».

ЦИКЛЫ ОРГАНИЗМОВ И ЧЕЛОВЕКА

Как у любой природной системы существуют природные циклы, так и у живого существа есть свои циклы (биоритмы). И распространяют они своё влияние на представителей своего вида, на других существ и на объекты, с которыми взаимодействуют.

У человека есть такие природные циклы как: цикл сердечного ритма, цикл дыхания, цикл бодрствование-сон, циклы деления клеток в организме, циклы эмоциональных проявлений и чувств, цикл фаз сна, цикл обучения, цикл размножения, цикл беременности, менструальный цикл, цикл потребления пищи и её переработки и т. д. Но это только физический аспект природных циклов человека.

Но ведь у нас есть и другие циклы. Мыслительный процесс работает на других вибрациях. И эти вибрации входят уже в ментальный план бытия, который, взаимодействуя с другими тонкими планами, отражается в двух итоговых точках – на физическом плане и на душе. А кармические циклы формируют судьбу человека, а, следовательно, и опыт души.

Каждый из природных циклов организма или человека влияет на его природную энергию. Изменяется цикл, или вступает в силу другой цикл организма или человека – изменяется и его природная сила.

Нарушение биоритмов ведёт к ослабеванию организма и дефициту энергии. Вследствие чего аура человека начинает истончаться, нервная система ослабевать, что приводит к уязвимости негативными факторами разного уровня.

МЕДИТАЦИЯ «СОНАСТРОЙКА С БИОРИТМАМИ МЕСТНОСТИ»

При нарушении природных циклов человеческого организма, чтобы восстановить свои биоритмы и привести их в норму, можно сонастроиться с биоритмами местности, так как циклы местности находятся над человеком, а живём мы в той или иной местности. И восстановить биоритмы будет легче через сонастройку, нежели приводить в баланс каждую отдельную чакру.

Сущность медитации:

- ✓ восстанавливает природные биоритмы организма на уровне местности;
- ✓ гармонизирует работу органов, чакр, меридианов на уровне места жительства;
- ✓ помогает научиться принимать мир на уровне места жительства;
- ✓ помогает научиться чувствовать происходящие изменения в местности, в которой вы живёте;
- ✓ помогает улучшить заземление благодаря сонастройке с природными циклами;
- ✓ активизирует и улучшает естественное восстановление организма;
- ✓ активизирует работу интуиции;
- ✓ активизирует инстинкты выживания на уровне местности.

Для медитации вам понадобится блокнот для записи своих ощущений и переживаний. Медитацию рекомендуется проводить перед сном, так как во сне процессы восстановления идут более активно, чем в бодрствующем состоянии.

Займите удобную позу без лишнего шума и музыки. Медитацию желательно проводить в тишине, так как будет идти настройка на биоритмы, музыка может сбить вашу концентрацию на ритм музыки, а не на ритм местности.

«Сделайте три глубоких вдоха и три глубоких выдоха. Закройте глаза.

Сконцентрируйтесь на кончике своего языка. Представьте, что на кончике вашего языка появилась светящаяся серебряная точка. Проведите мысленно серебряную точку в своё горло. Ощутите её в горловой чакре. Когда почувствуете, что лепестки Вишудха-чакры среагировали на серебряную точку, проведите её к правому уху, а затем к левому. А потом от левого уха проведите к кончику носа. Сделайте глубокий вдох и на выдохе проведите серебряную точку через правую ноздрю. Это активизирует работу необходимых меридианов.

Затем начните раскручивать серебряную точку вокруг своего тела, так, чтобы получился серебряный обруч вокруг вас. Поднимите серебряный обруч над головой. Почувствуйте энергетику этого обруча, и как на него реагирует ваше сознание. Настройтесь через серебряный обруч на местность, в которой вы живёте. Охватите местность своим сознанием. Ощутите его границы. Настройтесь на вибрации местности, на его биоритмы. Постарайтесь ощутить биоритмы местности как биение сердца. Ощувив или услышав биение, настраивайтесь на него. Погружайтесь в эту вибрацию. Для лучшей сонастройки вы можете мысленно согласовывать ритм своего сердца с «ритмом сердца» местности. Параллельно отмечайте, в каких местах вашего тела и чакр проходят процессы. Идёт процесс гармонизации и восстановления. Могут появиться болезненные ощущения, не пугайтесь, это нормально.

Когда ощутите, что медитацию необходимо закончить, сделайте три глубоких вдоха и три глубоких выдоха. И откройте глаза».

Всю необходимую информацию, ощущения, процессы, смену состояния запишите в блокнот. Желательно лечь спать в течение часа.

Работайте с медитацией в течение девяти дней подряд. Сделайте выводы, как влияет на вас медитация. Могут происходить изменения предпочтений в еде и в привычках. А также вы можете заметить, что появляетесь всё чаще в нужное время и в нужном месте. Если вы чувствуете, что с медитацией необходимо продолжать работать – работайте. Для профилактики можно проводить эту медитацию раз в неделю.

Если после ряда медитаций с этой техникой сонастройки с биоритмами местности, у вас появляется сильный дискомфорт – это говорит о том, что у вас работают негативные программы сознания, приводящие к негармоничному состоянию и нарушению биоритмов. Это необходимо осознать и проработать.

Техники работы с негативными программами сознания вы можете использовать далее по книге. Также в этом случае поможет работа с аффирмациями. А если вы испытываете страх, то можете его проработать через ритуал «Сосуд страха», написанный в моей третьей книге «Гримуар Свартальхейм».

Работать с сонастройкой циклов выше уровня местности по этой технике нежелательно. Техники будут описаны после посвящения в «Путь природного целителя».

СУДЬБА И ПРЕДНАЗНАЧЕНИЕ

Многих интересует, какая у них будет судьба. Счастливая или несчастливая? Одни из любопытства начинают ходить к различным ведьмам и колдунам, чтобы узнать, что же их ждёт. Другие же изучают натальную карту и нумерологию. Третьи пытаются сами творить свою судьбу. Четвёртые ходят по различным семинарам для изменения своих убеждений и внутренних установок, чтобы скорректировать будущее и сделать его счастливее. Пятые вообще боятся узнать свою судьбу и идут по тому руслу, которое им предоставлено.

Из всего этого многообразия человек цепляет различные аспекты, в надежде понять смысл своего существования. В некоторых случаях эти аспекты сходятся, в других – наоборот, далеки от реальности. Но цельное представление о себе и о своей судьбе осознают немногие. Потому что судьба – это понятие многогранное, включающее в себя множество факторов. А целью судьбы является предназначение. Как у любой системы есть подциклы, так и у предназначения есть свои подпредназначения. При реализации подпредназначения – реализуется основное предназначение души в этом воплощении.

И человеку предоставлен выбор, что ему делать. Человек может что-то делать, а может ничего не делать. Выполнять своё предназначение или не выполнять. От выбора действий и решений зависит многое. Но отказ от предназначения равносителен отказу от самого себя и от своего развития.

Магия и знания мира Йотунхейм могут помочь разобраться в механизме судьбы и осознать своё предназначение. А это, в свою очередь, поможет прекратить метаться из стороны в сторону и не создавать «имитацию бурной деятельности», сжигая своё время впустую.

В мире Йотунхейм норны ткуют полотно судьбы для всех обитателей девяти миров древа Иггдрасиль. Основными представителями норн являются Урд, Верданди и Скальд – прошлое, настоящее и будущее. Норны по своей сути беспристрастны и не в их ответственности что-либо менять. Они строго подчинены законам колеса судьбы и формируют лишь то, что должно случиться. Через норн можно лишь узнать о неотвратимых событиях, что изменить практически невозможно. Обычно с норнами работают оракулы.

А чтобы работать с судьбой, надо сконцентрироваться на том, что формирует само полотно судьбы (матрицу судьбы).

Полотно судьбы (матрица судьбы)

Матрица судьбы – это сложная металло-кристаллическая структура высокого порядка, сформированная многоуровневыми слоями кармы, образующими программы судьбы.

Программы судьбы – это по своей сути уроки жизни, которые должен прожить и осознать человек на пути эволюции души.

Матрица судьбы состоит из следующих кармических слоёв:

- 1) Личная карма.
- 2) Карма Рода (для проработки негативной кармы Рода мной написана отдельная книга «Мир Хельхейм»).
- 3) Карма населённого пункта.
- 4) Карма страны.
- 5) Карма планеты.
- 6) Карма галактики.

Кармические слои могут накладываться своими как положительными, так и отрицательными сторонами. Положительная карма обычно является поддержкой (дополнительным ресурсом) для прохождения уроков негативной кармы, но не всегда это ускоряет сам процесс прохождения уроков жизни.

Это зависит от каждого, как этим положительным ресурсом человек решает распоряжаться.

Центральным стержнем матрицы судьбы является ответственность. И матрица судьбы образует так называемое «колесо судьбы».

В личной карме ответственность формируется только на основе собственных решений и поступков на всех планах бытия через кармические связи души. Это фундамент.

В карме Рода ответственность (представителя своего Рода) формируется через родовые эгрегорные связи, которые нерушимы, так как они вшиты в саму структуру ДНК.

В карме города ответственность за город или другой населённый пункт «раскидывается» между всеми его жителями. Уровень ответственности распределяется хранителями города, в зависимости от основного предназначения и личной кармы каждой души, живущей в нём, через эгрегорные связи. Бывает так, что люди пытаются переехать из своего города, но все дороги тут же закрываются. Это говорит о том, что таких людей держит карма города и на его уровне она не отработана.

В карме страны ответственность на уровне страны точно так же, как и на уровне кармы населённого пункта, распределяется только между населёнными пунктами страны через её эгрегорные связи.

В карме планеты ответственность распределяется между континентами и странами, находящимися на планете, через эгрегорные связи планеты.

В карме галактики ответственность распределяется между всеми космическими объектами, находящимися в галактике, через эгрегорные связи галактики.

И каждая душа получает долю своей ответственности на всех этих уровнях в зависимости от своего предназначения и личной кармы.

Косвенным, но немаловажным аспектом формирования судьбы являются программы сознания, влияющие на действия человека в настоящем, часть из которых – кармические. Негативная программа сознания может сильно тормозить развитие души и способствовать наработке новой негативной кармы. Поэтому, этой части тоже также будет уделено внимание.

ОТВЕТСТВЕННОСТЬ

Это один из самых главных аспектов существования души, так как он является фундаментом развития души.

Ответственность – это принятие последствий своих действий и решений в отношении чего-либо.

Кармическая ответственность – это принятие последствий своих действий и решений, которые создали кармический узел.

Ответственность за свой путь – это принятие последствий выбора своего пути и последствий своих действий на этом пути.

Ответственность за своё предназначение – это принятие последствий своих действий и выбора в отношении своего предназначения и своей судьбы.

Ответственность за свою жизнь – это принятие последствий своих действий и решений в отношении самого себя.

Ответственность является камнем преткновения для многих, так как существует очень сильный страх смотреть правде в глаза относительно самого себя. Из моего исследования в этой области, этот страх больше всего тормозит развитие души. И на фоне этого человек создаёт множество проблем, как себе, так и другим.

Принятие кармической ответственности является основой кармического исцеления души и тела.

Пример из моего опыта. Ко мне обратилась женщина, у которой мать была тяжело больна – образовались большие проблемы с ногами, требовалась операция. Но все врачи отказывались эту операцию делать и их поставили в очередь на операцию через два года. Через пару дней после того, как я озвучил, что её мать не принимает ответственность за свою

жизнь, мне позвонила её дочь и сказала, что её мать готова эту ответственность принять. В течение недели им позвонили и пригласили на операцию через два месяца. Срок ожидания операции сразу сократился в 12 раз.

Представьте, что вы оказались в этом мире наедине с дикой природой. Вам нужно самим добывать пищу, защищаться от хищников, защищаться от неприятных проявлений погоды и т. д. Иными словами, что-то делать, чтобы выжить. Если вы откажетесь добывать пищу – вы просто умрёте от голода. А чтобы выжить, необходимо взять ответственность за свою жизнь и начать принимать решения, чтобы обеспечить себя едой. Точно так же и со всем остальным. В такой атмосфере ответственность хорошо ощутима. Но чувство ответственности размывается, когда атмосфера становится многолюдной. В этом кроется самообман, что кто-то другой ответственен за вашу жизнь.

ОТВЕТСТВЕННОСТЬ ЗА СВОИ ОШИБКИ

Каждый, так или иначе, совершает ошибки, и это нормально, так как ошибки являются частью опыта души. Как говорится «Ошибки не совершает тот, кто ничего не делает».

Ответственность за свои ошибки – это принятие последствий своих действий и решений, которые привели к ошибке (нежелательному или негативному результату).

Принятие ответственности за свои ошибки ведёт человека к осознанию и развитию. Поэтому не стоит себя терзать за ошибки. Их надо принять. А самотерзания могут создать кармический узел, который вы можете перенести в следующую жизнь и передать по Роду как кармическую негативную программу.

БЕГСТВО ОТ ОТВЕТСТВЕННОСТИ

Бегство от ответственности рождается из-за страха ответственности. Это говорит о слабости души, её неспособности

взглянуть правде в глаза. Бегство от ответственности останавливает развитие души и сознания человека.

Есть люди, у которых бегство от ответственности нарабатывалось не одно воплощение. А бывает, что эта духовная «патология» передаётся по Роду.

В результате бегства от ответственности природные силы «Колеса судьбы» наказывают такие души различными заболеваниями и проблемами. И с каждым последующим наказанием удары усиливаются. Во многих случаях теряется внешность, отказывает опорно-двигательный аппарат, появляются различные опухоли и т. д. В зависимости от той темы, от которой идёт бегство от ответственности.

Осознать свою ответственность и работать над принятием ответственности могут помочь медитации на карту «Ответственность» из моей авторской колоды «Таро Аноубиса»¹.

ОСУЖДЕНИЕ МИРА КАК БЕГСТВО ОТ ОТВЕТСТВЕННОСТИ

Осуждение чего-либо – это не только результат непринятия мира, но это и непринятие ответственности за свою жизнь по той теме, по которой идёт осуждение.

Осуждение рождает негативную карму. И мир предоставит весь спектр «бумеранга». Только этот бумеранг может вернуться в самое неподходящее время для человека.

Как говорится «Не суди, да не судим будешь».

Осуждение делится на несколько уровней:

- ✓ Эмоциональное – это когда осуждение идёт на уровне эмоций.
- ✓ Духовное – это когда человек осуждает на уровне души.
- ✓ Подсознательное – это когда человек может и не думать о том, что он кого-то или что-то осуждает. Но это работает как «бомба» замедленного действия, которая просыпается время от времени и, после бурных

¹ Артикул 34888 в интернет-магазине magic-kniga.ru. – Прим. изд

эмоций, затихает до нового взрыва. И человек даже об этом не думает после того, как эта «бомба» снова уснула. Часто такая «бомба» является кармической программой, подпитываемая негативными эмоциями опыта предыдущих воплощений, программой Рода или результатом психологических травм.

Часто осуждение является проявлением грехов, – в особенности зависти, – которые на пути духовного развития необходимо в себе осознавать и контролировать, и принять за них ответственность. В этом вам поможет моя третья книга «Гримуар Свартальхейм»².

Контроль над своими пороками даёт много преимуществ в обретении собственной целостности, самоконтроля и осознания своей уникальности.

ЧУЖАЯ ОТВЕТСТВЕННОСТЬ

Чужая ответственность всегда принимается человеком лучше, чем его собственная. Многие готовы «волочить» на своей спине чужую ответственность годами и воплощениями, но ответственность за свою жизнь и за свою карму не принимать.

С одной стороны, можно подумать, что человек самоотвержен.

С другой стороны, нет развития души у того человека, которой на себя берёт чужую ответственность, так как не выполняются его собственные уроки и предназначение. И у этих людей часто появляются проблемы, связанные с болью в спине и может происходить деформация позвоночного столба. А также не происходит развития у того человека, у которого забрали ответственность. Это выглядит так, что один человек занимает место другого. И у обоих наблюдается неудовлетворённость жизнью.

² Артикул 32999 в интернет-магазине magic-kniga.ru. – Прим. изд.

Поэтому каждый должен нести свою долю ответственности и занимать то место, которого он достоин по праву.

«СКИДЫ» ОТВЕТСТВЕННОСТИ

Многие подсознательно, на духовном уровне, проблемы, с которыми они не справляются и не хотят решать, пытаются скинуть на других людей: на своих родственников, друзей, случайных людей.

Порой достаточно, чтобы этот человек просто заговорил с кем-то, чтобы через горловую связь сделать «скид». Когда тот, на кого сделан был скид, начинает проводить очищение, идут сильные откаты тому, кто скинул свои проблемы, так как «скиды» проблем и ответственности за них – это нарушение законов вселенной.

По моим наблюдениям люди, которые гадают и принимают других людей в плане магических услуг, находятся в группе риска таких «скидов» проблем. Особенно хорошо проводятся такие «скиды», когда человек смотрит по картам проблемы этого человека. Если такой «скид» проходит удачно, то тот человек, который сделал «скид» проблем может надолго исчезнуть из клиентского потока мага. При этом отношение человека к этому магу может сразу поменяться от положительного к пренебрежительному. Но всё меняется тут же, если маг после этого хорошо почистится. Поэтому, перед тем как кому-то гадать, необходимо ставить хорошие защиты.

На таких «скидах» погорело много магов и экстрасенсов, став «козлами отпущения» для чужих проблем. К тому же, заниматься приёмами могут лишь те, у кого это прописано в предназначении. Тогда у такого мага будут сильные хранители по праву.

Также очень часто проводятся «скиды» проблем при вручении подарка и неважно чего. Особенно стоит обращать внимание на подарки от ваших недоброжелателей, от малознакомых и от «очень хороших» людей. Человек, конеч-

но, нарушает законы вселенной, но вам нужно будет принять меры, чтобы с себя снять то, что на вас скинули. Это режим выживания.

Ответственность родитель-ребёнок

Ответственность родитель-ребёнок – это принятие последствий своих действий и решений со стороны родителей к своим детям, и стороны детей к своим родителям.

Каждый родитель несёт ответственность за своего ребёнка до его совершеннолетия и до того момента, пока ребёнок не стал самостоятельно жить отдельно от родителей.

В реальности происходит множество нарушений. Вот некоторые из них:

- 1) Когда ребёнок болеет, и у него случаются проблемы, – виноваты родители, так как родители на духовном уровне скидывают свои проблемы на детей по родовым связям. По принципу «выживает сильнейший». А дети всегда слабее взрослых. С другой стороны, это является хорошим индикатором, если болеет ребёнок, значит, есть проблемы в семье, которые надо решать.
- 2) Когда родитель берёт на себя чрезмерную ответственность за ребёнка, буквально проживая жизнь за такого ребёнка, такой ребёнок становится неблагодарным и садится родителю на шею, ведя паразитический образ жизни.
- 3) Когда родитель чрезмерно опекает ребёнка, то такой ребёнок не проходит цикл взросления в цикле жизнь-смерть. И личная жизнь ребёнка не складывается. Каналы отношений просто перекрываются.
- 4) Когда родители хотят, чтобы ребёнок реализовал их нереализованные желания. В этом случае родители скидывают ответственность за реализацию своих желаний на ребёнка, навязывая ему свои желания. Но это нарушает реализацию предназначения ребёнка, и он может пойти по ложному пути.

Во всех этих случаях образуются кармические узлы между родителем и ребёнком. При реализации четвёртого и пятого пункта дети могут мучить своих родителей, высасывать все их жизненные соки, вплоть до побоев. Так же это работает и в обратную сторону.

Ответственность учитель-ученик

Ответственность учитель-ученик – это принятие учителем и учеником последствий своих действий и решений в отношении друг друга, связанных по теме обучения.

Учитель всегда несёт долю ответственности больше, чем ученик. Поэтому большую часть ответственности за ученика на себя принимает учитель. Это закон.

В магической сфере сейчас много духовных учителей, магических школ и гуру. И многие из них спустя некоторые годы просто исчезают. Связано это с тем, что люди, у которых в предназначении нет права быть учителем, под ударами негативных последствий за действия своих учеников просто не выдерживают и «вылетают». Есть случаи, когда такие учителя становятся инвалидами.

ОТВЕТСТВЕННОСТЬ В ОТНОШЕНИЯХ

Ответственность в отношениях – это принятие последствий своих действий и решений со стороны одного человека к другому и наоборот.

Ответственность в личных отношениях – это принятие последствий своих действий и решений в отношении своей второй половины и наоборот.

В личных отношениях мужчина всегда выступает защитником и принимает большую часть последствий за действия и решения жены. А также при заключении брака мужчина принимает карму Рода жены.

Ответственность в кармических отношениях – это принятие последствий своих действий и поступков в отноше-

нии другого человека, из-за которых образовался кармический узел по той или иной теме.

ОТВЕТСТВЕННОСТЬ ЗА КЛЯТВЫ

Ответственность за клятву – это принятие последствий за своё решение совершить клятвенное обещание.

Клятва – это обещание в чём-либо и в отношении чего-либо, данное под благословением той или иной высшей силы или данное под «залог» ценного, как духовного, так и материального.

Клятва выступает сильным ментальным подтверждением своего обещания и имеет силу, влияющую на судьбу.

Опасность клятвы заключается в том, что человек после реинкарнации не помнит о своей клятве, данной в прошлом воплощении. Но незнание не освобождает от ответственности.

Часто клятвы делаются в супружеской верности. Но попадая в новую жизнь, эту пару может разбросать по разным городам и континентам. Такой человек обычно обречён на одиночество, если не встретит того человека, кому дал клятву.

Из-за такой клятвы личные отношения с другими людьми долго не длятся. Могут происходить ухудшения по здоровью и появляться проблемы по материальной сфере до момента разрыва отношений, находящихся вне клятвы. Ухудшения происходят как наказание за нарушения клятвы.

При этом если этот одинокий человек пойдёт к экстрасенсам, то все в один голос будут утверждать, что скоро появится вторая половина: «Я вижу в поле твою вторую половину. Скоро всё будет». Но встреча второй половины не происходит. В данном случае, видят лишь фантомный отпечаток другого человека, наложенный клятвой.

ОТВЕТСТВЕННОСТЬ ЗА ОБЕТЫ

Ответственность за обет – это принятие последствий за своё решение совершить обет.

Обет – это принятие обязательства совершать какое-то действие ради определённой цели.

Энергия обязательства идёт на поддержание цели, ради которой совершился обет. Сила обета также имеет влияние на судьбу, как и клятва.

Опасность обета состоит в том, что человек в прошлом воплощении мог быть монахом и дать обет безбрачия ради духовного пути и своего духовного преображения. Соответственно, вся энергия отношений будет идти на поддержание духовного пути. А в этом воплощении человек может захотеть отношений, но их не будет.

ЛОЖНЫЕ ПУТИ

Ложный путь – это путь, по которому человек идёт, но который не соответствует его судьбе и предназначению. Ложный путь может быть как нейтральным, так и нести разрушение для этого человека.

Ложный путь может быть выбран как под давлением кого-то, под влиянием страха, так и под влиянием искушений.

Чтобы не поддаваться на ложные пути, необходимо держать себя под контролем. В этом вам поможет проработка страхов и грехов по техникам, которые я описал в своей третьей книге «Гримуар Свартальхейм».

ЛОЖНЫЕ ДУХОВНЫЕ УЧИТЕЛЯ

Как выше уже говорилось, сейчас много духовных учителей, которые обещают совершить квантовый скачок в вашем духовном развитии. Есть, конечно, и хорошие учителя среди них, и не очень. А также много среди них бизнесменов, решивших, что духовное развитие – это тренд, на котором можно хорошо заработать.

Ложные учителя неизбежно ведут по ложному пути. Если вы хотите выбрать себе учителя, вы должны взять ответственность за свой выбор и держать себя под контролем при выборе. Это поможет вам избежать негативных последствий многих поспешных решений и обезопасить себя на тонком уровне.

Многие ложные учителя осыпают себя обилием незаслуженных достижений и заслуг. Осветляют лучами ослепительного света и выдают себя за того, кем не являются. На эту обманку многие ведутся. Поэтому будьте бдительны при выборе своего учителя.

Лично я считаю, что на духовном пути своего развития желательно отходить от зависимости от учителя и идти самостоятельно, обретая духовную зрелость и целостность.

Тёмные охотники за силой и энергетические вампиры

Энергетический вампир – это человек, который ворует, осознанно или неосознанно, энергию у других людей. Причём, такой человек ещё и может делиться украденной энергией, думая, что он «благодетель». Но тут уловка заключается в том, что отдавать чужое легче, чем своё.

Ключевой особенностью энергетического вампира является контакт через разговор и тактильный контакт. Энергетические вампиры обычно говорят без умолку, главное, чтобы вы их слушали. На то, чтобы они вас слушали, можете не рассчитывать, им до вас дела нет. Потому что для них важен именно их монолог с вами. И чем больше слов они смогут сказать, чем дольше их разговор будет идти, тем больше вас удастся обокрасть на энергетическом уровне. Заодно они любят «поскидывать» свои проблемы на жертву, активно жалуясь на свои проблемы. И если вы открылись для жалости, то оказываетесь полностью в руках энергетического вампира, и пару «тонн» проблем себе прихватите. А вам будут очень мило улыбаться, и говорить, какой вы хороший человек. Энергетические вампиры часто используют стратегию милого собеседника, но далеко не все.

Есть и агрессивные энергетические вампиры, которые хотят за раз утащить большой кусок энергии. Но тут стратегия заключается в том, чтобы вывести свою жертву на негативные эмоции. А эмоции – это очень ёмкий энергетический ресурс.

Энергетический вампиризм – это прямая дорога к нарботке негативной кармы.

Но есть ещё определённый тип людей энергетических вампиров – тёмные охотники за силой.

Они могут постоянно ходить на различные посвящения, получая множество энергетических каналов, так как энергетический канал является составляющей силы. При этом у них периодически появляется жажда снова и снова получать посвящения, даже цели как таковой может и не быть, для чего они это делают. В этом случае тёмные охотники за силой делятся на осознанных и неосознанных охотников. Неосознанные тёмные охотники за силой часто выдают себя за милых и порядочных людей. Подключаясь к вашему энергетическому каналу, они могут сказать: «Что-то ты неважно выглядишь. Дай, я тебя полечу бесплатно. По дружбе».

Такие люди пытаются украсть энергетические каналы у других людей или подключиться к ним. А это очень хорошо можно сделать на групповых посвящениях и при личном разговоре, тем самым получая множество энергетических каналов. Происходит энергетический перекося, и открывшееся на первых посвящениях ясновидение неожиданно закрывается на последующих посвящениях. Также активируются пассивные кармические слои, и человека начинает «накрывать» кармой, с которой он не готов в данный момент времени справиться.

Негативная карма тёмного охотника за силой соответствует силе каналов и энергии, которые он украл.

Таким образом, энергетический вампир завязывает множество негативных кармических узлов.

Такие перекося в вампиризме обычно происходят из-за совокупности духовных проблем души человека – непроработок души и больших амбиций.

В данном случае работает закон «выживает сильнейший». Смогли ли вы оправиться от энергетического истощения после атаки энергетического вампира или нет – это ваша ответственность.

НЕГАТИВНЫЕ ВОЗДЕЙСТВИЯ

Негативное магическое воздействие – это астральное или ментальное воздействие, сделанное осознанно или неосознанно, которое несёт вред биополю человека, в отношении которого было совершено это воздействие.

Негативное воздействие может быть, как кармическим, так и не кармическим (но кармическим впоследствии).

К основным негативным воздействиям относятся:

- ✓ Энергетические пробои биополя человека;
- ✓ Энергетический вампиризм;
- ✓ Оморочки (искажают восприятие и влияют на мысли);
- ✓ Сглазы (энергетические пробои с негативным намерением);
- ✓ Порчи (негативные энергоинформационные структуры);
- ✓ Подселение сущностей и мёртвых;
- ✓ Приворот;
- ✓ Отворот;
- ✓ Сексуальная присушка;
- ✓ Рассорка;
- ✓ Проклятие;
- ✓ Крадник (воровство положительного аспекта у человека, такого как: удачи, богатства, перспектив, творчества, отношений, молодости, красоты, авторитета, внешности и др.);
- ✓ Зомбирование (внесение негативных программ в сознание и мысли);
- ✓ Энергетические блоки (перекрытие энергетических каналов и чакр);
- ✓ Подклады (порча через вещи и подарки);

Умение очищаться и защищаться от негативных воздействий зависит от человека и является его ответственностью за свою жизнь в плане выживания, так как, не всегда и не от всего хранители человека могут его защитить.

НЕГАТИВНЫЕ ПРОГРАММЫ СОЗНАНИЯ

У человека существуют определённые программы сознания, которые отвечают за его мысли, эмоции и действия. Программы сознания находятся в подсознании, и человек их обычно практически не отслеживает, так они работают в фоновом режиме.

Часть из этих программ являются негативными. Отследить момент появления той или иной негативной программы сознания практически невозможно. В этом и заключается сложность работы с негативными программами, когда необходимо найти негативную программу, а человек даже не знает, где её искать и как она выглядит.

Негативные программы сознания делятся на:

- 1) Негативные программы души;
- 2) Негативные кармические программы;
- 3) Внутриутробные программы;
- 4) Негативные программы, заложенные родителями и родственниками;
- 5) Негативные программы, заложенные социумом;
- 6) Негативные программы, заложенные самим человеком.

Проработка негативных программ сознания – это большая работа над собой. Но и большая польза для себя.

Путь природного мага

Путь природного мага в рунической магии – один из интересных и удивительных, так как он сопряжён с гармонией циклов вселенной. Это путь целостности и гармонии с природой и с самим собой. Этот путь открывает дверь к познанию самой природы и к познанию природного целительства. Но он достаточно сложный, как и любой другой из магических путей. Если вы чувствуете, что это ваш путь и вам он необходим, тогда смело ступайте по нему.

Посвящение в «Путь природного мага»

Посвящение проводится в строго определённое время. Когда Солнце входит в ваш знак Зодиака в день вашего рождения. Подготовительный ритуал к посвящению начинается за несколько дней до посвящения, который рассчитывается определённым образом.

В другие дни, кроме дня рождения, посвящение запрещено проводить, так как произойдёт сбой ваших биоритмов на высоком уровне.

Также важно учесть, в каком знаке Зодиака будет находиться планета Марс в день посвящения, так как рунический эгрегор связан с Солнцем и Марсом. Зодиак, в котором будет находиться Марс, будет вспомогательным знаком Зодиака на пути вашего становления как природного мага и будет давать вам энергию движения вперёд и помогать решать определённые задачи. В связи с чем произойдёт сглаживание негативных аспектов планеты Марс в вашей натальной карте при рождении. Поэтому заранее рассчитайте, в каком знаке Зодиака будет находиться планета Марс в день вашего посвящения, и запишите себе в блокнот.

О ваших намерениях в плане посвящения нельзя никому рассказывать, особенно в дни подготовки и в сам день посвящения. Иначе эти люди могут подключиться к энергетике вашего посвящения, и энерговампиры могут украсть энергию ритуала в лучшем случае. В худшем случае, могут перебить своими реакциями само посвящение и внести в вас негативные программы. Поэтому будьте осторожны и относитесь к этому ответственно.

Посвящение в путь природного мага происходит в несколько этапов.

Первый этап посвящения «Расчёт даты подготовительного ритуала»

Заранее рассчитывается, за сколько дней начинается подготовка к посвящению. Это достаточно важно, так как эти дни до дня вашего рождения будут набирать силу для вашего основного посвящения.

Расчёт делается по следующей формуле:

(День рождения) x 2 + (месяц рождения) x 2 + сумма чисел года рождения + сумма чисел года посвящения = число.

Полученное число сводится к однозначному числу.

Пример

Дата рождения: 31.12.1985.

Дата посвящения: 31.12.2019 (Марс в Скорпионе).

Расчёт:

$$31 \times 2 + 12 \times 2 + (1+9+8+5) + (2+0+1+9) = 62 + 24 + 23 + 12 = 121.$$

Сводим к однозначному числу:

$$121 = 1 + 2 + 1 = 4.$$

Соответственно, за четыре дня до посвящения проводится подготовительный ритуал. А в ночь на пятый день проводится основной ритуал посвящения.

То есть исходя из примера, 27.12.2019 проводится подготовительный ритуал.

Второй этап посвящения «Подготовительный ритуал»

Для подготовительного ритуала понадобится: два куска чёрной ткани, зелёная нитка, варежки или перчатки из натурального сырья (хлопок, мех, лён или др.), любой природный камень (камень хорошо промойте и высушите), чёрная свеча, зелёная свеча, белая свеча, белый лист бумаги, чёрный карандаш (ручка или фломастер), ваша фотография небольшого размера в полный рост, хлеб, овощи или фрукты.

Ритуал проводится в 12 часов ночи, лицом на север (дата из примера, в ночь с 26 на 27 декабря).

Возьмите белый лист бумаги. Нарисуйте на нём большой треугольник вершиной вверх. По вершинам треугольника нарисуйте руны: Тейваз, Перт, Вуньо. В центр положите свою фотографию (рисунок 2).

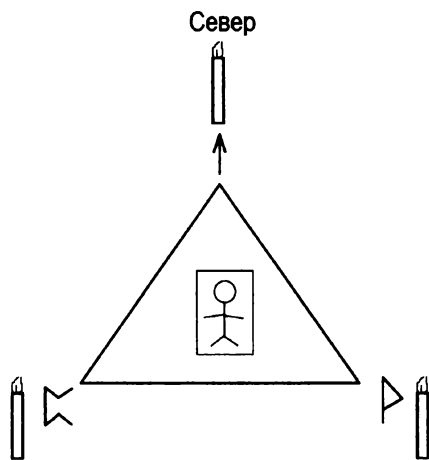


Рисунок 2

Схема подготовительного ритуала

На фотографию положите камень, предварительно нарисовав на нём знак своего Зодиака с одной стороны (рисунок 3),

а с другой стороны камня – астрологический символ Солнца (рисунок 4).



Рисунок 3
Знаки Зодиака

На каждой из трёх свечей напишите или вырежьте своё имя, фамилию, отчество и дату своего рождения полностью.




Рисунок 4
Астрологический символ Солнца

Зажгите белую свечу, обведите ею правой рукой по часовой стрелке три раза свою фотографию и поставьте её на северную сторону рядом с руной Тейваз (верхняя вершина, направленная на Север).

Далее зажгите зелёную свечу, обведите ею правой рукой по часовой стрелке три раза свою фотографию и поставьте её рядом с руной Перт (левая вершина треугольника).

Зажгите чёрную свечу, обведите ею правой рукой по часовой стрелке три раза свою фотографию и поставьте рядом с руной Вуньо (правая вершина треугольника).

Наденьте варежки или перчатки на обе руки. Поднесите свои руки к центру треугольника над свечами и произнесите девять раз заклинание:

*«Владыка мира Йотунхейм, великан Бергельмир,
Отзовись на мой зов и открой дверь моего посвящения,
Дверь не простую, дверь золотую, кованую, камнями
возведённую,*

*Проведи луч моего посвящения через душу мою, да в тело
моё,*

*Ответственность пути природного мага я принимаю,
Рунами Тейваз, Перт, Вуньо свою волю скрепляю.
Истинно».*

После чего снимите с себя рукавицы или перчатки и заверните их в чёрную ткань.

Возьмите белую свечу, проведите над своей фотографией против часовой стрелки три раза левой рукой и затушите пламя. Точно так же сделайте поочерёдно с зелёной свечой, затем с чёрной.

Возьмите свою фотографию и камень, свяжите их вместе зелёной ниткой. Заверните в чёрную ткань и туда же положите недогоревшие свечи. Рисунок с треугольником сверните и спрячьте.

После ритуала днём надо будет сходить и закопать варежки (или перчатки) под живым деревом, оставив там подношение: хлеб, овощи или фрукты.

Свечи и свёрток с фотографией спрячьте до дня своего посвящения.

Третий этап посвящения «Магическое имя»

После того как вы провели подготовительный ритуал, у вас есть время на выбор магического имени для работы. И его необходимо выбирать только в этот промежуток, но не заранее. Подготовительный ритуал даёт начало инициации и запускает процесс посвящения. Поднятые энергии вас направят на выбор того магического имени, которое вам подходит. Оно будет необходимо для работы только с миром Йотунхейм.

Выбирать имя вы должны сами. Когда найдёте магическое имя, вы почувствуете внутри, что это именно оно, и оно вам подходит. Магическое имя можно просто придумать или выбрать из существующих имён, или рассчитать по любой понравившейся вам технике.

Главное, в своих ощущениях не стоит сомневаться при выборе имени. О магическом имени никто не должен знать, кроме вас.

Для определения магического имени вы можете также воспользоваться техникой расчёта рунического магического имени из этой книги.

Расчёт магического имени

Данная техника расчёта магического имени основана на руническом круге мира Йотунхейм, руническом алфавите (взяты первые две буквы названия рун) и нумерологии.



Рисунок 5

Рунический алфавит по руническому кругу мира Йотунхейм

Расчёт магического имени делается по следующей схеме:

первое число магического имени = число дня рождения – 24 (если число дня рождения больше 24);

второе число магического имени = число дня рождения + число месяца рождения = число – 24 (если число больше 24);

третье число магического имени = число дня рождения + число месяца рождения + сумма чисел года рождения = число – 24 (столько раз, чтобы итоговое число получилось не больше 24);

четвёртое число магического имени = сумма чисел года рождения + сумма чисел года посвящения = число – 24 (столько раз, чтобы итоговое число получилось не больше 24);

пятое число магического имени = сумма четырёх чисел магического имени – 24 (столько раз, чтобы итоговое число получилось не больше 24).

По полученным числам магического имени составляется руническое магическое имя (рисунок 5).

Пример

Дата рождения: 31.12.1985.

Дата посвящения: 31.12.2019 (Марс в Скорпионе).

Расчёт:

первое число магического имени = $31 - 24 = 7$;

второе число магического имени = $31 + 12 = 43 - 24 = 19$;

третье число магического имени = $31 + 12 + (1+9+8+5) = 66 - 24 = 42 - 24 = 18$;

четвёртое число магического имени = $(1+9+8+5) + (2+0+1+9) = 35 - 24 = 11$;

пятое число магического имени = $7 + 19 + 18 + 11 = 55 - 24 = 31 - 24 = 7$.

Получилось пять чисел магического имени: 7; 19; 18; 11; 7.

По рисунку 5 составляем магическое имя:

MA AN IS IN MA = Маанисинма (Допускается повторяющиеся буквы, идущие друг за другом сокращать в одну).

Можно сделать руническую запись рассчитанного магического имени (рисунок 6).



Рисунок 6

Пример рунической записи магического имени

Четвёртый этап посвящения «Путь природного мага»

Основное посвящение проводится в 12 часов ночи (дата из примера, в ночь с 30 на 31 декабря). Ритуал проводится лицом на Север.

Для ритуала необходимо заранее подготовить: чёрный свёрток с вашей фотографией + камень с символом вашего знака Зодиака, недогоревшие свечи с подготовительного ритуала, стакан воды, зеркало (размер зеркала должен быть таким,

чтобы оно полностью закрывало стакан, если положить его сверху), ещё один природный камень, белая ткань (без рисунков), белый лист бумаги, нож или ножницы, спрятанный лист бумаги с подготовительного ритуала, хлеб, овощи или фрукты.

На белом листе бумаги нарисуйте круг чёрным цветом. За кругом нарисуйте рунический круг мира Йотунхейм, как показано на рисунке 7. Рунический круг составлен в соответствии с посвящением и является магическим ключом к посвящению.




Рисунок 7

Рунический круг мира Йотунхейм

Затем нарисуйте внутри круга треугольник вершиной вверх.

Из чёрного свёртка достаньте завязанную фотографию с камнем. Разрежьте зелёную нить (развязывать не надо). В центр треугольника положите свою фотографию. На фотографию поставьте стакан с водой. Опустите камень с изображением вашего знака Зодиака на дно стакана.

На трёх свечах, взятых с прошлого ритуала, напишите или вырежьте своё магическое имя, которое вы выбрали.

На втором камне нарисуйте астрологический символ планеты Марс (рисунок 8). На обратной стороне камня нарисуйте знак Зодиака (рисунок 3), в котором находится планета Марс в день вашего посвящения (из примера знак Скорпиона).




Рисунок 8

Астрологический символ планеты Марс

За руническим кругом положите зеркало в северной части, зеркальной поверхностью вверх. На зеркало положите второй камень.




Рисунок 9

Схема ритуала посвящения в путь природного целителя

Зажгите белую свечу, возьмите её в правую руку и обведите по часовой стрелке над фотографией три раза, произнося «Открываю врата мира Йотунхейм». Поставьте белую свечу в верхнюю вершину треугольника.

Аналогично проделайте магическое действие с зелёной и чёрной свечами. Поставьте в левую вершину треугольника зелёную свечу, а чёрную свечу в правую вершину треугольника. Схема готового ритуала посвящения в путь природного мага показана на рисунке 9.

Белую ткань положите на колени и начните читать заговор шёпотом девять раз:

*«Призываю хозяина царства мира Йотунхейм,
Бергельмира,*

Приди ко мне на мой день рождения,

*Я готов(а) принять посвящение в священный магический
путь природного мага,*

*Проведи священную скрижаль рунического круга мира
твоего через мою душу, да в моё тело,*

*Да соединится путь гармонии мной выбранного пути со
всем моим существом отныне и навсегда.*

*От имени своей души клянусь не нарушать законов мира
Йотунхейм и не переступить черту дозволенного,*

*Клянусь следовать по пути гармонии и целостности
законов Вселенной и обретению своей целостности, как в
мире физическом, так и в любом другом мире,*

Клянусь принимать гармонию мира и не осуждать его,

*Священным огнём мира Йотунхейм, да прожжётся в
душе моей посвящение,*

*И впишется моё магическое имя (назовите выбранное
вами магическое имя),*

Словом своим скрепляю,

Рунами запечатываю,

Печатью великана Бергельмира заверяю.

Да исполнится моя воля. Истинно».

После прочтения заклинания положите правую руку на колени ладонью вниз на белую ткань. И начните медитацию посвящения:

«Закройте глаза. Сделайте три глубоких вдоха и выдоха. Почувствуйте, как вы погружаетесь в подземный мир Йотунхейм.

Постарайтесь почувствовать присутствие великана Бергельмира. Он вас проводит в железный лес.

Отпустите контроль и доверьтесь потоку. Вы постепенно окажетесь в магическом железном лесу. Посмотрите вокруг, что вы видите? Как этот лес выглядит? Что в нём примечательного? Как вы себя ощущаете?

Ознакомившись с энергиями мира Йотунхейм, подойдите к руническому кругу, выложенному из камня. Войдите в центр круга нагишом. И в тот же момент руническая энергия этого круга пройдёт через вас. Энергия ожившего железного леса начнёт вас наполнять природной жёсткой энергией. И в ваших энергетических телах начнётся сразу мощная перестройка – трансформация. Почувствуйте, как вокруг вас образуется сфера природной энергии, в центре которой находитесь вы.

Эта сфера природной энергии начинает гореть золотым пламенем снаружи и серебряным изнутри. Этот священный огонь пронизывает ваше тело, ваши чакры, вашу душу. Вы можете ощутить, как через вас проходит плотный столб энергии снизу доверху. И этот канал закрепляется и проходит в нить ДНК. Ваши глаза начинают светиться. Какого цвета этот свет? И радужка ваших глаз на тонком плане перестраивается, повышая чувствительность к энергиям. Ваши нижние чакры начинают активироваться и светиться.

Далее обратите внимание, как через вас начинает идти золотой искрящийся дождь, образуя в сердечной чакре золотой кристалл. Если обратить внимание на грани этого

кристалла, на них светятся руны и вписывается ваше магическое имя.

И вокруг вас появляются два созвездия: созвездие вашего знака Зодиака и вспомогательное созвездие. Через созвездие знака Зодиака начинает проходить солнечный свет и входит внутрь вас. Почувствуйте эту энергию.

Затем, через вспомогательное созвездие начинает проходить красный свет планеты Марс. И этот свет от вспомогательного созвездия входит также в вас. В этот момент вы можете ощутить и понять, как это созвездие вам поможет, в каких вопросах и решении каких задач.

В этот момент начинает происходить глубокая трансформация вас и вашего пути. Посмотрите на путь, по которому вы шли ранее. А теперь посмотрите на путь, на который вы вступили. Ощутите разницу этих путей. И постарайтесь осознать, что новый путь имеет больший потенциал развития.

Ваше тонкое тело в мире Йотунхейм начинает крутиться по часовой стрелке само собой. Настройтесь на этот процесс. И просто чувствуйте, как ваши вибрации повышаются, и как в этот же момент ваше заземление повышается. Находитесь в этом состоянии, пока не почувствуете, что процесс закончился.

После чего поблагодарите великана Бергельмира и мир Йотунхейм за проделанную с вами работу. И мысленно направьтесь к выходу из мира Йотунхейм. Войдя в свой мир, почувствуйте своё тело. Сделайте три глубоки вдоха и выдоха и откройте глаза».

Закончив медитацию, возьмите зеркало и закройте им стакан с водой, зеркальной стороной вниз. Сверху зеркала положите второй камень. Дайте догореть свечам.

Как свечи догорят, снимите зеркало со стакана и выпейте воду. Как только выпьете всю воду, произнесите – «Сделано».

Все огарки свеч, вашу фотографию, оба камня, зеркало, разрезанную зелёную нитку, лист бумаги с руническим кругом и лист бумаги с треугольником с прошлого ритуала заверните в белую ткань. Днём надо будет закопать белый свёрток под любым живым деревом, оставив подношение в виде хлеба и овощей (или фруктов).

Все свои ощущения и необходимую информацию запишите в блокнот.

Можете себя поздравить с посвящением.

В течение месяца путь природного мага войдёт полностью в силу. Могут быть сны, в которых вы увидите великанов подземного мира Йогунхейм.

ОСВОЕНИЕ ПУТИ ПРИРОДНОГО МАГА

Как выше сказано, после ритуала посвящения в путь природного мага в течение месяца этот путь войдёт в силу. Это будет знаменовать для вас ещё один этап на новом пути. Начнётся период становления себя как природного мага. И этот путь необходимо осваивать, это очень увлекательно и интересно.

Техники, которые помогут вам освоить этот путь, представлены в этой главе.

Упражнение «Что со мной происходит?»

В течение первого месяца очень важно отмечать и анализировать все процессы, которые с вами происходят. Записывайте абсолютно все свои состояния и мысли.

При анализе своих состояний вы можете ощущать чужие желания и мысли, которые ранее принимали за свои. Анализируйте, откуда исходят чужие мысли и желания. Это могут быть желания и мысли ваших близких родственников, ваших партнёров, негативные программы души и вашего сознания.

Также отслеживайте все свои состояния, в которых вы ищите виноватых и желаете, чтобы вас пожалели. Это бегство от ответственности.

Отслеживайте все свои эмоциональные всплески. Записывайте их и не самоотжествляйтесь с ними. Смотрите на свои эмоции так, будто вы психоаналитик, а к вам пришёл человек с этими эмоциями. Это поможет вам не погружаться в собственные негативные переживания.

Также аппетит может повыситься или, наоборот, уменьшиться. У вас могут появиться периоды бодрости или сонливости и другие реакции. Эти реакции происходят в ответ на внутреннюю перестройку ваших тонких тел. Через некоторое время эти процессы стабилизируются. Главное, не бойтесь и не надумывайте себе лишнего, как многие любят делать. Старайтесь всегда быть лучше, чем вы есть.

Записывайте также и все положительные изменения.

Анализ всех состояний, особенно в первый месяц, позволит вам осознать трансформацию и настроить своё мышление на мышление мага. А также осознание чужих мыслей, желаний и негативных программ позволит вам их не исполнять и не быть марионеткой.

В этот период активно работайте с техниками заземления.

Упражнение «Выявление качеств дополнительного знака Зодиака»

Ещё одна практика, которой необходимо заняться в первый месяц – это выявление влияния вашего дополнительного знака Зодиака.

Во-первых, изучите свою натальную карту при рождении. В каком доме и в каком знаке Зодиака у вас находится Марс. Изучите все его положительные и негативные аспекты.

Во-вторых, изучите влияние сочетания планеты Марс в дополнительном знаке Зодиака, который вы получили в день своего посвящения, так как дополнительный знак Зодиака не

является основным – он не будет нести негативных качеств и выраженных влияний. Зато он сгладит негативные стороны влияния планеты Марс в вашей натальной карте при рождении и добавит качеств, которых вам не хватает, чтобы быть более гибким. Это поможет в решении соответствующих кармических задач.

Соответственно, начните фиксировать в своём блокноте влияние дополнительного Зодиака на вашу жизнь и поведение. Иногда это влияние очень хорошо ощутимо в первые дни, иногда оно более заметно со временем. В любом случае, наблюдайте и фиксируйте, и тогда осознаёте, как вам помогает дополнительный знак Зодиака.

ТЕХНИКА

«ЧУВСТВОВАНИЕ ПРИРОДНОЙ ЭНЕРГИИ»

После посвящения у вас начнёт повышаться чувствительность к природным энергиям и силам. Это неизбежно.

Как ранее писалось, природная энергия – это совокупность всех процессов, энергий, качеств объекта или системы. И природному магу необходимо научиться считывать природную энергию.

Обычно экстрасенсы и маги считывают какой-то один из процессов, протекающих с объектом. При работе с природной энергией техника немного иная.

ТЕХНИКА

Выберите природный объект. Для начала возьмите камень или растение.

Произнесите своё магическое имя. Настройтесь на объект. Не пытайтесь залезть внутрь этого объекта. Считывайте его с поверхности. Концентрируйтесь на природной энергии этого объекта. Не старайтесь ощутить отдельные качества и характеристики. Считывайте его как единую систему, в которой протекает множество различных процессов. Доверьтесь своей интуиции, как это делать. После посвящения в вас уже заложены знания данной техники.

Как только у вас получится настроиться на природную энергию объекта, вы можете пытаться охарактеризовать её через свои ощущения и слова.

Вам не нужно концентрироваться на разных качествах объекта, информация о них будет раскрываться сама собой. Это сравнимо с тем, как если бы сам объект рассказывал о

себе информацию, а не вы силой пытаетесь бы залезть в эту информацию.

Такая техника позволяет не нарушать целостность энергетических структур объекта и выводить более полную информацию об объекте.

Всю полученную информацию об объекте запишите в свой блокнот.

Практикуйте с разными природными объектами. И вы начнёте улавливать разницу между объектами – их природной энергией.

Через некоторое время практики, когда будете уже более уверены в своих наработках этой техники, переходите на считывание более сложных объектов – животных, мест, людей.

ТЕХНИКА

«ЧУВСТВОВАНИЕ ПРИРОДНОЙ СИЛЫ»

Эта техника очень похожа на предыдущую, но с некоторой особенностью. Она позволяет определить вектор природной силы объекта или системы. Другими словами, основное качество объекта и его направление. На основе этого возможно определение ближайшего будущего объекта и его влияние.

ТЕХНИКА

Выберите объект для практики. Можно использовать те же самые объекты, с которыми вы работали в предыдущем упражнении для лучшего понимания разницы природной энергии и природной силы.

Произнесите своё магическое имя. Настройтесь на природный объект так же как в предыдущем упражнении, но теперь попытайтесь уловить силу объекта. Это может быть качество или какое-то свойство, которое главенствует сейчас в этом объекте и задаёт основное направление всей системе объекта.

К примеру, вы можете увидеть природную силу объекта как вектор – в виде стрелки. С определённым направлением и цветом. Цвет природной силы может сильно отличаться от физического цвета этого объекта.

Теперь попробуйте считать информацию о природной силе. Сначала простыми определениями, такими как созидаящая или разрушающая сила, сильная – слабая, привлекающая – отталкивающая, очищающая – вредящая и т. д. С практикой информация о природной силе будет более полноценной и ёмкой.

Во время практики будьте беспристрастны. И имейте в виду, если природная сила объекта лично вам неприятна – это не говорит о том, что природная сила этого объекта сразу разрушительная. Может быть, просто природная сила этого объекта не гармонирует с вектором вашей природной силы.

Настраиваясь на вектор природной силы, вы начнёте раскрывать информацию о ближайшем будущем этого объекта. Для этого нарабатывайте практический опыт с данной техникой.

ТЕХНИКА

«ЧУВСТВОВАНИЕ ПРИРОДНЫХ БИОРИТМОВ»

Данная техника позволяет научиться чувствовать биоритмы природных объектов. Опыт наработки этой техники используется в целительстве для выявления нарушений природных биоритмов.

ТЕХНИКА

Выберите природный объект для практики.

Произнесите своё магическое имя. Настройтесь на природную энергию и силу объекта. Далее как бы загляните в глубину природной системы объекта. Найдите точку, из которой образуется природная сила объекта. Настройтесь на эту точку. Почувствуйте биение этой точки. Как только ощутите биение – вы настроились на биоритм природного объекта.

Постарайтесь ощутить, что за цикл вы уловили? Короткий или длинный? Сколько он длится по времени? Сколько по времени он ещё будет длиться? Насколько сильно он влияет на энергию природного объекта и каково влияние этого цикла на окружающий мир?

Освоив эту часть, переходите к углублению познания этой техники. Настроившись на биоритмы природного объекта, почувствуйте, есть ли нарушения в его цикле? Является ли этот цикл подциклом другого? Когда вы с этим столкнётесь на практике, в какой-то момент вы ощутите, что за одним биением есть и другое, и оно более глубокое, а вибрации его выше. Изучите эти циклы на практике. Всю необходимую информацию записывайте в свой блокнот.

Использование этой техники представляет интерес при диагностике человека, в частности – органов. Это помогает выявить нарушения в биоритмах органов и организма в целом.

Также попробуйте провести диагностику биоритмов своего организма. Для удобства вы можете распечатать свою фотографию в полный рост и проводить диагностику, будто вы проводите диагностику не себя, а другого человека. Это поможет вам сделать более трезвую оценку своих биоритмов без эмоционального окраса заинтересованности в результате.

С каждым разом практика будет легче получаться, так что вы сможете настраиваться на циклы очень многих природных объектов.

ТЕХНИКИ «ПРИРОДНОГО ЗАЗЕМЛЕНИЯ»

ЗАЗЕМЛЕНИЕ

Человек является сложной энергетической структурой, в которой протекает множество процессов на разных уровнях. Эти процессы вызывают энергетические потенциалы – энергетические токи – которые, не находя выхода, накапливаются в поле человека. Это вызывает нагрузку на энергетические тела, и впоследствии выходят на физическое тело в виде травм, болезней и т. д. При накоплении в поле энергетических токов они могут «выстреливать» – сгорает техника и аппаратура, взрываются лампочки, умирают домашние животные и др. Животные в данном случае выступают в роли громоотвода, так как они хорошие проводники.

При работе с магией человек соприкасается с энергиями более высокого порядка, а значит нужно и более серьёзное заземление. Поэтому, в первую очередь, необходимо работать с негативными программами и страхами, так как негативные программы усиливают сопротивление при работе с высокими энергиями, а это ведёт к накоплению высоких потенциалов в поле. При большом потенциале высокие токи энергий могут сжечь все защиты и ударить по здоровью, вплоть до летального исхода. Поэтому есть практики, которые начинают сходить сума – психика просто-напросто сгорает от энергетического удара. Энергетические потенциалы хаотичны и могут выстрелить в любой момент.

К тому же, стресс современной социальной жизни вызывает множество напряжений в поле. А напряжения могут не только выстреливать, но и деформировать энергетические поля, что приводит к искажению работы меридианов, чакр и органов.

Поэтому в магической практике, как и в физическом мире, заземление играет важную роль. Ноги являются проводниками для заземления.

Не рекомендую использовать энергетическую практику вращая ногами (и корнями из ног) в землю для заземления, так как эта практика может активировать родовые кармические слои, ведь это уже энергетическая техника, и работает она с нижним миром, где в первую очередь срабатывает связь с родом.

Техника № 1 «Соприкосновение с землёй»

Эта техника очень проста. Соприкосновение с землёй голыми ногами даёт заземление. Ходьба голыми ногами по земле является хорошей практикой природного заземления. Количество времени ходьбы зависит от количества энергетических потенциалов, накопленных в вашем поле.

Техника № 2 «Заземление корнеплодами»

Постоянное употребление корнеплодов и корней (морковка, свёкла, картошка, редис, редька и т. д.) даёт заземление, так как эти растения выросли в земле.

Техника № 3 «Заземление мясом»

Употребление в рационе мяса даёт заземление. Особенно при нахождении человека в постоянном агрессивном социуме.

Более сильными свойствами заземления обладает мясо крупного рогатого скота.

Менее сильными свойствами заземления обладает мясо птицы.

Наименее сильными свойствами заземления обладает мясо рыбы, кальмаров, мидий и других обитателей, живущих в водной стихии.

Если вы вегетарианец, и в вашем рационе нет мяса, используйте другие техники заземления.

Техника № 4 «Заземление напитками»

Употребление определённых напитков помогает в заземлении. К ним относятся такие как талая вода, родниковая вода, чистая колодезная вода, зелёный чай, чёрный чай, чай пуэр, отвары корней, соки корнеплодов.

Алкоголь тоже имеет свойства выраженного заземления определённого спектра, но он имеет ряд других свойств, которые нежелательны и может привести к алкоголизму.

Рекомендация «Место проживания»

Шаманы всегда раньше выбирали место жительства, чтобы дом был на земле, и это не просто так. Чем ближе к земле, тем лучше заземление. Поэтому проживание выше третьего этажа ухудшает условия и надо искать иные способы для заземления.

Техника № 5 «Выезд на природу»

Многие любят отдыхать на природе, потому что естественная природа помогает заземлиться и восстановиться.

Поэтому периодические выезды на природу – это очень хорошая практика.

Техника № 6 «Физическая нагрузка»

Занятия спортом, танцами и физической работой активируют природное заземление человека. А также эта практика помогает сжигать лишний адреналин, так как избыток адреналина, вырабатываемый при постоянном стрессе, может привести к тяжёлым последствиям для организма.

Техника № 7 «Ношение камня»

Ношение любого природного камня будет помогать заземлять энергетические потенциалы. Лучше всего камень носить в карманах штанов, ближе к ногам. Каждую неделю меняйте

камень, а тот, который носили, необходимо будет закопать в землю.

Техника № 8 «Заземление металлом»

Подобно тому, как делается заземление для электроаппаратуры, можно использовать любой металлический проводник, который хорошо проводит электричество. Воткнуть его в землю и подержаться за него руками в течение 10-15 минут.

Для этого можно использовать обычный железный гвоздь, нож без рукоятки или иголку. После практик подождите 10-15 минут и вытащите гвоздь (нож или иголку) из земли. Ими можно пользоваться столько раз, сколько захотите.

Техника № 9 «Произношение магического имени»

С посвящением в путь природного мага у вас улучшилось природное заземление по умолчанию, но также вы можете использовать произношение своего магического имени как мантры. Магическое имя будет активировать вашу связь с миром Йотунхейм и усиливать природное заземление, которое вы получили при посвящении.

МЕДИТАЦИЯ «ПРИРОДНОЕ ЗАЗЕМЛЕНИЕ»

Эта медитация является энергетической практикой на развитие и усиление природного заземления.

Среднее время медитации от 30 до 45 минут. Работать желательно, находясь на природе, стоя босыми ногами на земле или в здании не выше третьего этажа. Но и в других условиях медитация будет работать.

Определитесь с местом и временем проведения медитации. Желательно медитацию проводить в одно и то же время.

Сущность медитации:

- ✓ активировать канал природного заземления;
- ✓ развивает и усиливает канал природного заземления;

- ✓ заземляет и гармонизирует энергетические поля и эмоциональный фон;
- ✓ улучшает работу сознания и восприятия;
- ✓ очищает энергетическое поле, чакры, меридианы.

Положите рядом с собой блокнот и откройте страницу с изображением рунического круга мира Йотунхейм (рисунок 7), либо для удобства нарисуйте его на бумаге чёрным цветом.

«Сделайте три глубоких вдоха и выдоха. Смотрите на рунический круг мира Йотунхейм в течение 10-15 секунд, не мигая. Зафиксируйте в своём сознании рунический круг. Закройте глаза и произнесите своё магическое имя три раза.

Внутренним зрением смотрите на рунический круг, как он начинает активироваться. Переместите рунический круг вниз так, чтобы вы стояли в его центре. В этот момент активируется связь с нижним миром Йотунхейм и активируется вихревой поток.

Вокруг вас появляется кристаллическая трёхгранная пирамида белого цвета, но прозрачная. Очень напоминает стекло. Мысленно начинайте раскручивать пирамиду против часовой стрелки.

Некоторое время наблюдайте, как идёт работа с вашими энергетическими телами, и как меняется состояние. Может начаться зевота. Это говорит о том, что происходит очищение. Не блокируйте этот процесс.

После того как вы почувствовали, что процессы стали идти ровно в вашем поле, переходите к следующей части медитации.

Посмотрите внутренним зрением в центр рунического круга под ногами. Там находится на небольшом расстоянии синий прозрачный кристалл. Мысленно с помощью воли поднимите синий кристалл в верхнюю вершину трёхгранной пирамиды через ваш центральный канал, идущий вдоль позвоночника. В момент, когда кристалл фиксируется

в вершине пирамиды, активируется работа усиленного заземления.

Сосредоточьтесь на своих пятках. Ощутите, как на каждой ноге из пяток начинают вырастать металлические стержни, которые идут глубоко вниз, через рунический круг в чёрную точку. Произнесите своё магическое имя.

После чего погрузитесь в процесс, который происходит. В этот момент происходит высокочастотное заземление тонких тел, которое в обычных условиях осуществить очень проблематично.

Наблюдайте за тем, какие процессы с вами происходят. Отмечайте все свои ощущения в физическом теле, на эмоциональном уровне, в чакрах, в мыслях, в меридианах. Могут происходить различные смены ощущения тепла и холода, болезненные ощущения в органах и тканях организма. Все болевые ощущения говорят о внутренних нарушениях, и что в этих местах скапливаются энергетические токи.

Когда почувствуете, что работа завершилась и процессы идут стабильно, поблагодарите мир Йотунхейм за работу. Сделайте три глубоки вдоха-выдоха и откройте глаза».

Всю необходимую информацию после медитации запишите. Проанализируйте проблемные зоны, где заземление плохо проходит.

Со временем вы можете заметить, что при первых нескольких практиках медитация идёт сильно, а в последующие может показаться, что она ослабла. Но это лишь кажущиеся ощущения. Потому что первые несколько медитаций проводят большую работу и заземляют целыми слоями энергетические токи нагнетающих напряжений. А в короткие временные промежутки между повторами данной медитации, вы столько же напряжений не успеваете накопить, и природное заземление с каждой медитацией улучшается.


В любом случае, эта медитация подходит для регулярной практики.

Скандинавские руны в природной магии

Скандинавские руны – это многогранная призма магии миров древа Иггдрасиль, которую можно использовать в совершенно разных аспектах бытия. И одна из этих граней проецируется на природную магию мира Йотунхейм. Соответственно, свойства каждой руны приобретают новый смысл и значение, но руны те же. Ниже даны описания каждой руны при использовании их в природной магии. Описания рун основаны на моём личном опыте.

После получения посвящения в путь природного мага, вам открывается возможность работы с рунами в аспекте природной магии. И занимаясь природной магией, вы начнёте постепенно ощущать этот аспект и считать руны как часть природы.

Наработка чувствования природной энергии совместно с новой гранью восприятия скандинавских рун позволит вам работать в широком спектре природной магии. А широкий спектр природной магии поможет вам шлифовать себя с разных сторон, становясь гармоничнее и целостнее.



РУНА ЛАГУЗ (LAGUZ)

Основное значение: Река.

Основные свойства: Энергетический канал.

Использование руны в природной магии: Вызов дождя. Обновление энергии. Напитка природной энергией. Считывание информации о природных энергиях. Магия воды.

Использование руны в природном целительстве: Выведение токсинов и ядов. Очищение энергетических каналов. Природное восстановление. Работа с энергетическими каналами и меридианами.


Использование руны при работе с биоритмами: Обновление природного цикла. Активация природных каналов внутри цикла.

Использование руны при работе с великанами: Работа с водными великанами.

Рекомендуется работать с руной Лагуз для наработки чувствительности к энергиям.

Работа с руной Лагуз будет иметь наибольший эффект, если идёт дождь или вы работаете около природного источника воды (ручей, река, озеро, море, океан).

Для постижения природной силы руны Лагуз в широком аспекте её использования рекомендуется медитировать на руну Лагуз в руническом кругу мира Йотунхейм.



РУНА ЙЕРА (JERA)

Основное значение: Цикл.

Основные свойства: Цикличность, период времени.

Использование руны в природной магии: Смена погоды, вызов постоянной погоды или её продление. Определение природного цикла для действий или ритуала, использование в оговорах на конкретный период времени. Магия времени.

Использование руны в природном целительстве: Запуск естественной работы, естественного очищения, естественного восстановления чакр, органов, меридианов.

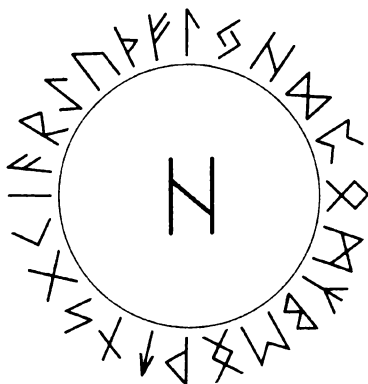
Использование руны при работе с биоритмами: Определение периода цикла, запуск цикла, зацикливание, увеличение и уменьшение периода цикла.

Использование руны при работе с великанами: Работа с великанами циклов.

Очень хорошо работать с этой руной, если вы часто опаздываете. Работа с этой руной поможет вам научиться ощущать время и выправить свои биологические часы.

Для усиления эффективности работы с руной Йера отводите работе с ней чёткое количество времени. Усилить работу с руной будет нахождение с вами песочных или механических часов.

Для постижения природной силы руны Йера в широком аспекте её использования рекомендуется медитировать на руну Йера в руническом кругу мира Йотунхейм.



РУНА ХАГАЛАЗ (HAGALAZ)

Основное значение: Град.

Основные свойства: Разрыв, разрушение.

Использование руны в природной магии: Вызов грозы, града. Устранение негативных связей с патогенными местами и организмами. Определение разрушительных природных энергий. Магия разрушения.

Использование руны в природном целительстве: Устранение вампирских связей и деструктивных связей. Избавление от паразитов на энергетическом уровне. Отделение и разбиение негативных программ от органов, чакр и меридианов.


Использование руны при работе с биоритмами: Разрыв природного цикла. Активация разрушительного цикла.

Использование руны при работе с великанами: Работа с великанами разрушения.

Рекомендуется работать с этой руной нечасто, при необходимости. Чтобы не активировать разрушительные циклы на себя.

В грозу и в град работа с этой руной будет более эффективной. Также усиливать работу руны Хагалаз будут горы с трещинами и разломами или места тектонических разломов.

Для постижения природной силы руны Хагалаз в широком аспекте её использования рекомендуется медитировать на руну Хагалаз в руническом кругу мира Йотунхейм.



РУНА ДАГАЗ (DAGAZ)

Основное значение: Баланс.

Основные свойства: Гармонизация.

Использование руны в природной магии: Сгладить буйную погоду. Гармонизация природных энергий без нарушения целостности. Магия гармонии.

Использование руны в природном целительстве: Восстановление после болезней. Общая гармонизация.

Использование руны при работе с биоритмами: Гармонизация циклов. Сглаживание резких циклов. Активация

циклов природной гармонизации организма, органов чакр, меридианов на энергетическом уровне.


Использование руны при работе с великанами: Работа с великанами баланса.

Одна из рун, которую рекомендую для повседневного использования, так как гармония всегда необходима во всём.

Эффективно использовать руну Дагаз при прослушивании гармонизирующей музыки и в гармоничных природных местах. Эффективность будет усиливаться.

Не рекомендуется использовать руну Дагаз на болотах, на пустырях, на кладбищах, около мест с мёртвыми деревьями и высохшими реками – действие руны Дагаз будет уменьшаться и можно попасть под влияние патогенных природных энергий и циклов.

Для постижения природной силы руны Дагаз в широком аспекте её использования рекомендуется медитировать на руну Дагаз в руническом кругу мира Йотунхейм.



РУНА ПЕРТ (PERTH)

Основное значение: Восприятие.

Основные свойства: Видеть, скрывать.

Использование руны в природной магии: Предсказывание погоды. Повышение уровня восприятия и считывания информации через ассоциативный ряд и зрительные картины событий. Видеть структуру природной энергии и её цвет. Магия ясновидения и яснослышания.

Использование руны в природном целительстве: Выявление скрытых повреждений органов, чакр, меридианов на энергетическом уровне. Диагностика заболеваний головы, глаз и ушей на энергетическом уровне.


Использование руны при работе с биоритмами: Видеть скрытые циклы. Активировать скрытые циклы.

Использование руны при работе с великанами: Работа с великанами-хранителями тайн и с великанами ясновидения.

Рекомендуется использовать руну Перт, когда вы практически не видите образов при энергетических и магических практиках. Эта руна поможет обрести восприятие, необходимое вам.

Руна Перт будет иметь большую силу, если вы будете находиться в скрытом месте, о котором никто не знает, а также в полной тишине.

Для постижения природной силы руны Перт в широком аспекте её использования рекомендуется медитировать на руну Перт в руническом кругу мира Йотунхейм.



РУНА ОДАЛ (ODAL)

Основное значение: Род.

Основные свойства: Кровное родство, наследственность, влияние рода.

Использование руны в природной магии: Влияние на погоду через магию крови. Определение энергий родовых природных каналов. Природная магия крови. Магия рода.

Использование руны в природном целительстве: Диагностика наследственных и хронических заболеваний, заболеваний крови и структур ДНК на энергетическом уровне. Диагностика будущего потомства. Диагностика влияния родственников на состояние организма, органов, чакр и меридианов.


Использование руны при работе с биоритмами: Выявление родовых циклов и их влияния. Подключение к родовым циклам и их активация.

Использование руны при работе с великанами: Работа с великанами-хранителями рода.

Для углублённой работы с проблемами рода мной написана вторая книга «Мир Хельхейм».

Эффективно использовать руну Одал в родительском доме, в родовом поместье и рядом с родственниками. Сила руны Одал в этих условиях будет наивысшей.

Для постижения природной силы руны Одал в широком аспекте её использования рекомендуется медитировать на руну Одал в руническом кругу мира Йотунхейм.



РУНА МАННАЗ (MANNAZ)

Основное значение: Человек.

Основные свойства: Сознание человека.

Использование руны в природной магии: Управление погодой с помощью мысли. Определение природных энергий, которые влияют на сознание и на человека. Для усиления заговоров и заклинаний как основа структуры под человека. Для структуризации сознания. Магия мысли. Магия и ритуалы на человека.

Использование руны в природном целительстве: Диагностика негативных программ сознания и их влияния на органы, чакры, меридианы на энергетическом уровне. Гармонизация естественных биоритмов человека.

Использование руны при работе с биоритмами: Выявление биоритмов человека. Диагностика природных ци-


клов – как влияют на человека. Сонастройка с циклами населённых пунктов.

Использование руны при работе с великанами: Работа с великанами-хранителями населённых пунктов.

Рекомендуется работать с руной Манназ для расширения сознания и выявления негативных программ сознания.

Более сильная работа с руной Манназ будет проходить в населённых пунктах (деревни, города, посёлки и др.)

Для постижения природной силы руны Манназ в широком аспекте её использования рекомендуется медитировать на руну Манназ в руническом кругу мира Йотунхейм.



РУНА АЛЬГИЗ (ALGIZ)

Основное значение: Лось.

Основные свойства: Защита.

Использование руны в природной магии: Защита от погодных ненастий. Определение природных защитных энергий. Создание природных защитных амулетов. Защитная магия.

Использование руны в природном целительстве: Выстраивание защиты биополя, чакр, органов, меридианов на

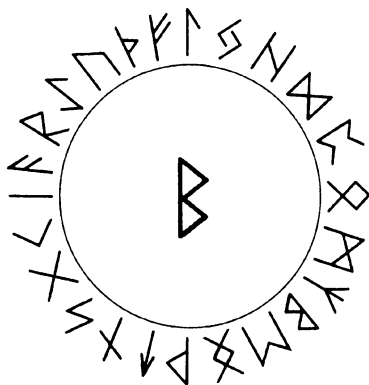
энергетическом уровне. Диагностика защит. Активация иммунной системы организма.

Использование руны при работе с биоритмами: Установка защита на циклы системы от разрушительных циклов другой системы или от последствий разрушительного цикла внутри системы. Активация защитных циклов системы.

Использование руны при работе с великанами: Работа великанами-защитниками.

Эффективность работы с руной Альгиз повышается, если вы находитесь в природном убежище (например, в пещере) или в защищённом личном пространстве.

Для постижения природной силы руны Альгиз в широком аспекте её использования рекомендуется медитировать на руну Альгиз в руническом кругу мира Йотунхейм.



РУНА БЕРКАНА (BERKANA)

Основное значение: Женщина.

Основные свойства: Инь-энергия.

Использование руны в природной магии: Распознавание в природе инь-энергий. Женская магия. Создание амулетов для женщин. Зарядка предметов инь-энергией. Магия

ночи. Амулеты для восстановления мужчин при сильном стрессе. Левая часть тела.


Использование руны в природном целительстве: Очищение и восстановление тонких тел мужчины. Быстрое восстановление. Вытягивание негатива. Гармонизация инь-энергий в органах, в чакрах и в меридианах. Диагностика женских заболеваний. Работа с менструальным циклом.

Использование руны при работе с биоритмами: Выявление инь-циклов в системе. Активация инь-циклов.

Использование руны при работе с великанами: Работа с инь-великанами.

Ночью руна Беркана будет иметь силу больше, чем в другое время суток.

Для постижения природной силы руны Беркана в широком аспекте её использования рекомендуется медитировать на руну Беркана в руническом кругу мира Йотунхейм.



РУНА ЭВАЗ (EHWAZ)

Основное значение: Конь.

Основные свойства: Сила движения.

Использование руны в природной магии: Вызов резкой смены погоды, призыв ветра. Запуск природных энергий

в движение. Активация природного амулета в полную его силу. Магия движения.

Использование руны в природном целительстве: Энергетическая шокотерапия для активации работы органов, чакр и меридианов. Выявление энергетических застоев и укоренившихся энергетических и ментальных блоков. Выявление страхов и их преодоление. Пробуждение желания жить.


Использование руны при работе с биоритмами: Резкая смена цикла.

Использование руны при работе с великанами: Работа с великанами движения.

Рекомендуется работать с руной Эваз, когда образуется «болото повседневности», в котором ничего не меняется и не двигается с мёртвой точки. Руна Эваз может дать силу, необходимую сдвинуть ситуацию. Но надо понимать, чтобы сдвинуть ситуацию, необходимо работать с руной Эваз достаточно продолжительное время, до возникновения нужных изменений.

Эффективность работы с руной Эваз повышается, если с ней работать в местах активного движения (например, около быстро движущейся реки) или во время сильного ветра. А также в местах, хорошо обдуваемых ветром.

Для постижения природной силы руны Эваз в широком аспекте её использования рекомендуется медитировать на руну Эваз в руническом кругу мира Йотунхейм.



РУНА ИНГУЗ (INGUZ)

Основное значение: Мужчина.

Основные свойства: Ян-энергия.

Использование руны в природной магии: Выявление природных ян-энергий. Мужская магия. Магия дня. Бизнес магия. Создание амулетов для мужчин. Амулеты для женщин при состояниях уязвимости. Амулеты для бизнеса. Активация аналитического мышления. Правая часть тела.


Использование руны в природном целительстве: Гармонизация ян-энергий в органах, в чакрах и меридианах. Диагностика мужских заболеваний на энергетическом уровне. Очищение женщин от негатива.

Использование руны при работе с биоритмами: Выявление и активация ян-циклов в системе.

Использование руны при работе с великанами: Работа с ян-великанами.

Днём руна Ингуз будет иметь силу больше, чем в другое время суток.

Для постижения природной силы руны Ингуз в широком аспекте её использования рекомендуется медитировать на руну Ингуз в руническом кругу мира Йотунхейм.



РУНА ВУНЬЮ (WUNJO)

Основное значение: Веселье.

Основные свойства: Праздник, радость, отдых.

Использование руны в природной магии: Влияние на погоду, которая будет располагать к веселью, но не к работе. Выявление природных энергий радости и отдыха. Амулеты от кошмаров, от бессонницы. Магия веселья. Магия восстановления.

Использование руны в природном целительстве: Гармонизация и выравнивание нарушений сна и отдыха. Активация восстановления органов, чакр, меридианов, которые работают на износ. Использование на всю ауру человека только при эмоциональном изнеможении.

Использование руны при работе с биоритмами: Настройка на циклы бодрствование-сон. Активация циклов отдыха.

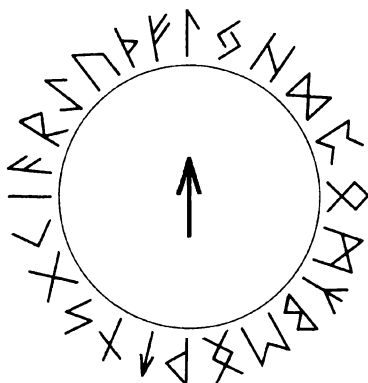
Использование руны при работе с великанами: При работе с великанами сна и великанами веселья.

Не рекомендуется использовать руну Вунью, когда требуется сделать много работы. Соответственно, постоянно носить амулет с этой руной нежелательно. Работать с ней реко-

мендуется перед сном и в дни, когда вы собираетесь отдыхать. Потому что при избытке энергий руны Вуньйо можно впасть в «болото праздности» и не собраться для какой-либо рабочей деятельности.

Амулеты от кошмаров и от бессонницы рекомендую держать под подушкой и не носить с собой.

Для постижения природной силы руны Вуньйо в широком аспекте её использования рекомендуется медитировать на руну Вуньйо в руническом кругу мира Йотунхейм.



РУНА ТЕЙВАЗ (TEIWAZ)

Основное значение: Стрела.

Основные свойства: Направление потока, цель, справедливость.

Использование руны в природной магии: Изменение направления ветра и движения облаков. Определение вектора природной силы. Определение направления потока энергии. Магия справедливости. Магия достижения цели.

Использование руны в природном целительстве: Выравнивание и гармонизация центральных каналов. Диагностика причин заболеваний на энергетическом уровне по причинно-следственной цепочке. Диагностика магических атак.

Диагностика природной силы человека и его ближайшего будущего.


Использование руны при работе с биоритмами:
 Определение вектора природной силы системы и цикла. Изменение вектора природной силы цикла и системы.

Использование руны при работе с великанами:
 При работе с великанами справедливости и с великанами свершения.

Рекомендуется работать с руной Тейваз, когда вам необходимо переделать много дел и достичь желаемого.

Эффективность работы с руной Тейваз будет усиливаться на вершине высоких гор.

Для постижения природной силы руны Тейваз в широком аспекте её использования рекомендуется медитировать на руну Тейваз в руническом кругу мира Йотунхейм.



РУНА НАУТИЗ (NAUTHIZ)

Основное значение: Нужда.

Основные свойства: Принуждение, перекрытие.

Использование руны в природной магии: Призыв угнетающей погоды. Определение природных энергий, которые имеют свойства принуждения. Определение природных энер-

гий, которые перекрывают (блокируют) другие природные энергии. Магия нужды. Магия принуждения.


Использование руны в природном целительстве: Диагностика энергетических и ментальных блоков, которые блокируют нормальную работу органов, чакр, меридианов на энергетическом уровне. Диагностика блокирующих и принуждающих воздействий. Также определение того, что требуется организму, органу, чакре или меридиану.

Использование руны при работе с биоритмами: Выявление и активация принуждающих циклов.

Использование руны при работе с великанами: При работе с великанами необходимости.

При работе с руной Наутиз при угнетающей погоде и в угнетающих местах, эффективность руны Наутиз будет более сильной.

Для постижения природной силы руны Наутиз в широком аспекте её использования рекомендуется медитировать на руну Наутиз в руническом кругу мира Йотунхейм.



РУНА СОУЛУ (SOWELU)

Основное значение: Солнце.

Основные свойства: Свет, огонь.

Использование руны в природной магии: Призыв солнечной погоды. Определение природных энергий природного объекта по градиенту энергетической светимости. Магия солнца.


Использование руны в природном целительстве: Диагностика воспалительных процессов. Диагностика нехватки энергии в организме, в органах, в чакрах, в меридианах. Сжигание негатива и энергетических блоков.

Использование руны при работе с биоритмами: Сжигание негативных циклов. Определение энергоёмкости цикла или системы.

Использование руны при работе с великанами: Работа с великанами огня и великанами света.

В солнечную погоду, в полдень и летом руна Соулу будет иметь большую силу.

Для постижения природной силы руны Соулу в широком аспекте её использования рекомендуется медитировать на руну Соулу в руническом кругу мира Йотунхейм.



РУНА ГЕВО (GEVO)

Основное значение: Дар.

Основные свойства: Соединение, связь.

Использование руны в природной магии: Призыв радуги. Определение энергетических связей природного объекта. Соединение природных энергий. Постигание природных законов. Постигание закона равноценного обмена. Любовная магия.


Использование руны в природном целительстве: Диагностика вампирских и деструктивных связей. Определение энергетических стягов между органами, чакрами и меридианами. Диагностика природных талантов. Диагностика отношений. Пробуждение магического дара, если он есть.

Использование руны при работе с биоритмами: Соединение природных циклов.

Использование руны при работе с великанами: Работа с великанами дара.

При работе с руной Гебо в группе эффективность руны многократно повышается. Работа с руной Гебо будет более эффективна при использовании собственных природных талантов и в местах, где соединяется один природный объект с другим (например, одна река соединяется с другой или одна гора соединяется с другой горой и др.)

Для постижения природной силы руны Гебо в широком аспекте её использования рекомендуется медитировать на руну Гебо в руническом кругу мира Йотунхейм.



РУНА КАНО (KANO)

Основное значение: Страсть.

Основные свойства: Сексуальность, внутренняя трансформация.

Использование руны в природной магии: Призыв неожиданной погоды (резкие смены погоды в течение суток). Определение сексуальной энергии природного объекта. Амулеты на пробуждение сексуальности, на пробуждение творчества, на нахождение любимого дела. Сексуальная магия.

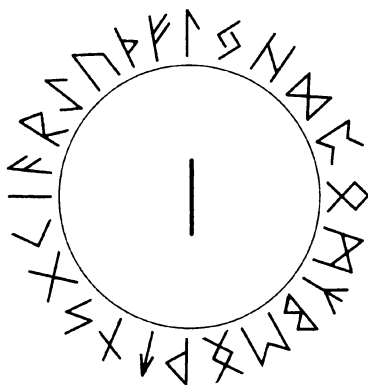
Использование руны в природном целительстве: Диагностика проблем, связанных с течением сексуальной энергии и энергетическими блоками по сексуальной тематике. Диагностика негативных программ сознания, связанных с сексом. Диагностика бесплодия на энергетическом уровне. Активация работы сексуальных центров. Активация трансформации негативных программ и энергий в органе, в чакрах, в меридианах.

Использование руны при работе с биоритмами: Активация цикла трансформации. Активация цикла размножения.

Использование руны при работе с великанами: Работа с великанами творчества, с великанами размножения, с великанами трансформации.

Более эффективно работа с руной Кано будет проходить, когда вы находитесь в состоянии сексуального возбуждения, во время занятий тантрическими практиками и весной.

Для постижения природной силы руны Кано в широком аспекте её использования рекомендуется медитировать на руну Кано в руническом кругу мира Йотунхейм.



Руна Иса (Isa)

Основное значение: Лёд.

Основные свойства: Заморозка, остановка, блок.

Использование руны в природной магии: Призыв холодной погоды и снега. Определение природного цикла жизни-смерти. Магия льда. Амулеты на заморозку разрушения.


Использование руны в природном целительстве: Диагностика и остановка разрушительных процессов в органах, чакрах, меридианах. Диагностика ментальных блоков.

Использование руны при работе с биоритмами: Активация цикла жизнь-смерть. Остановка цикла.

Использование руны при работе с великанами: Работа с великанами льда.

Руна Иса будет более сильной в холодную, снежную погоду и зимой. Также руна будет более эффективно работать в холодных помещениях и на погостах.

Для постижения природной силы руны Иса в широком аспекте её использования рекомендуется медитировать на руну Иса в руническом кругу мира Йотунхейм.



РУНА АНСУЗ (ANSUZ)

Основное значение: Бог.

Основные свойства: Молитва, сакральные знания.

Использование руны в природной магии: Определение сакрального в природной энергии объекта. Постигание божественной природы. Магия молитвы. Работа с заговорами и заклинаниями. Ченнелинг.

Использование руны в природном целительстве: Диагностика заболеваний щитовидной железы и дыхательных путей на энергетическом уровне. Активация горловой чакры. Целительство с помощью заговоров.

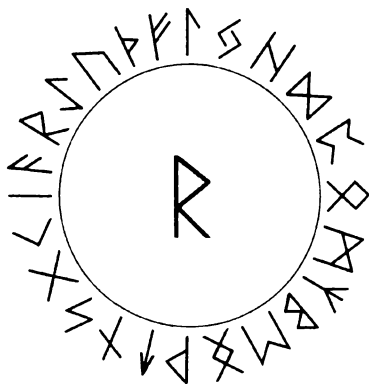
Использование руны при работе с биоритмами: Получение сакральных знаний, зашифрованных в циклах.

Использование руны при работе с великанами: Работа с великанами слова, с великанами-артистами.

Рекомендуется работать с руной Ансуз, когда вам необходимо разработать горловую чакру и научиться общаться с людьми, а также при духовной работе.

Эффективность работы руны Ансуз будет повышаться в святых местах силы, при использовании названия руны Ансуз как мантры и при прослушивании духовной музыки.

Для постижения природной силы руны Ансуз в широком аспекте её использования рекомендуется медитировать на руну Ансуз в руническом кругу мира Йотунхейм.



РУНА РАЙДО (RAIDO)

Основное значение: Путь.

Основные свойства: Путь, дорога.

Использование руны в природной магии: Определение траектории объекта в природной системе. Магия дорог и перекрёстков. Магия предсказания прошлого, настоящего и будущего. Амулеты на обретение своего пути. Корректировка пути и событий. Магия предназначения.

Использование руны в природном целительстве: Диагностика заболеваний ног и движения энергии по органам, по чакрам, по меридианам на энергетическом уровне.

Выравнивание движения энергий. Диагностика пути предназначения человека.


Использование руны при работе с биоритмами: Смена пути цикла. Сглаживание пути цикла. Определение пути цикла.

Использование руны при работе с великанами: Работа с великанами дорог, с великанами перекрёстков, с великанами предназначения.

На дорогах и на перекрёстках сила руны Райдо будет более эффективной.

Работа с руной Райдо поможет определиться с выбором, когда есть несколько вариантов, и нет чёткости в предполагаемом выборе.

Для постижения природной силы руны Райдо в широком аспекте её использования рекомендуется медитировать на руну Райдо в руническом кругу мира Йотунхейм.



РУНА ЭЙВАЗ (EINWAZ)

Основное значение: Скачок.

Основные свойства: Переход на другой уровень.

Использование руны в природной магии: Резкое изменение погоды, температуры, атмосферного давления. Определение энергии смены циклов у природного объекта. Магия выхода на новый этап развития.


Использование руны в природном целительстве: Диагностика резких изменений в организме, органе, в чакрах, меридианах на энергетическом уровне. Выявление и устранение патологий в организме, органе, в чакрах, меридианах на энергетическом уровне. Жёсткое вырывание негативных программ сознания.

Использование руны при работе с биоритмами: Активация смены цикла.

Использование руны при работе с великанами: При работе с великанами перехода.

Более эффективно работа с руной Эйваз будет проходить на грани смены циклов (рассвет, сумерки, 12 часов ночи, последний день недели, последние дни месяца, последние дни времён года и др.)

Для постижения природной силы руны Райдо в широком аспекте её использования рекомендуется медитировать на руну Райдо в руническом кругу мира Йотунхейм.



РУНА УРУЗ (URUZ)

Основное значение: Бык.

Основные свойства: Сила, вхождение в новое состояние.

Использование руны в природной магии: Изменение силы погодных явлений. Определение силы природного объ-

екта. Магия обновления. Магия омоложения. Магия посвящения. Магия освобождения от прошлого.

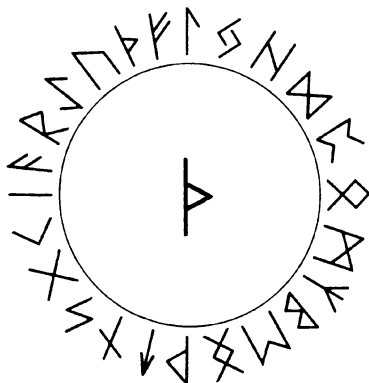
Использование руны в природном целительстве: Диагностика закрытых энергетических каналов и их открытие. Энергетическое обновление всего организма и очищение от энергетических блоков. Изменение силы негативных процессов, протекающих в органах, чакрах, меридианах на энергетическом уровне.

Использование руны при работе с биоритмами: Определение природной силы цикла. Изменение природной силы цикла.

Использование руны при работе с великанами: При работе с великанами силы.

Сила руны Уруз будет более эффективной при смене обстановки, в новых местах и в местах силы.

Для постижения природной силы руны Уруз в широком аспекте её использования рекомендуется медитировать на руну Уруз в руническом кругу мира Йотунхейм.



РУНА ТУРИСАЗ (THURISAZ)

Основное значение: Великан.

Основные свойства: Очищение, защита.

Использование руны в природной магии: Очищение неба от облаков. Определение очищающих и защитных свойств энергий природных объектов. Защитные и очищающие амулеты. Очищение и защита жилища. Магия очищения. Защитная магия.


Использование руны в природном целительстве: Диагностика негатива и его очищение. Установка защиты. Энергетический вывод отравляющих энергий и энергетических паразитов.

Использование руны при работе с биоритмами: Очищение и защита цикла, системы. Активация очищающих циклов.

Использование руны при работе с великанами: Работа с великанами очищения и с великанами защиты.

Защита через руну Турисаз отличается по своим качествам от защиты руны Альгиз.

Для постижения природной силы руны Турисаз в широком аспекте её использования рекомендуется медитировать на руну Турисаз в руническом кругу мира Йотунхейм.



РУНА ФЕХУ (FEHU)

Основное значение: Богатство.

Основные свойства: Денежная энергия, энергия питания.

Использование руны в природной магии: Определение, какими энергиями питается природный объект. Денежная магия. Денежные амулеты. Определение ценности того или иного предмета. Определение ценности услуг и товаров.

Использование руны в природном целительстве: Диагностика нарушения питания органов, чакр, меридианов и напитка их энергией. Диагностика денежного канала.

Использование руны при работе с биоритмами: Определение энергетического ресурса цикла, системы. Активация цикла напитка энергией.

Использование руны при работе с великанами: При работе с великанами ресурсов, с великанами денег.

Сила руны Феху будет более сильной на ферме, где большой урожай и много скота, при большом обилии еды, а также осенью.

Для постижения природной силы руны Феху в широком аспекте её использования рекомендуется медитировать на руну Феху в руническом кругу мира Йотунхейм.

МЕДИТАЦИЯ «СОНАСТРОЙКА С БИОРИТМАМИ ПЛАНЕТЫ ЗЕМЛЯ»

После получения посвящения в путь природного мага, вам открывается возможность сонастройки с более высокими биоритмами (биоритмы планеты и выше).

Не рекомендуется работать с биоритмами выше местности непосвящённому практику, так как может произойти энергетический перекокс из-за низкого заземления, и могут появиться нежелательные эффекты.

Сонастройка с биоритмами планеты позволяет поднять биоритмы человека до более высокого уровня. Если медитация «Сонастройка на биоритмы местности» позволяет гармонизировать биополе относительно местности, то медитация на биоритмы планеты позволяет гармонизировать биоритмы человека как живого существа относительно планеты.

При нарушении природных циклов человеческого организма, чтобы восстановить свои биоритмы и привести их в норму, можно сонастроиться с биоритмами местности, так как циклы местности находятся над человеком, а живём мы в той или иной местности. И восстановить биоритмы будет легче через сонастройку, нежели приводить в баланс каждую отдельную чакру. Соответственно, масштаб влияния биоритмов планеты выше, чем отдельной местности во много раз.

Сущность медитации:

- ✓ восстанавливает природные биоритмы организма на уровне планеты;
- ✓ гармонизирует работу органов, чакр, на уровне планеты;
- ✓ помогает научиться принимать мир на уровне планеты;

- ✓ помогает научиться чувствовать происходящие на планете изменения;
- ✓ активизирует и улучшает естественное восстановление организма на уровне человек как вида;
- ✓ обостряет интуицию и сенситивность к энергиям;
- ✓ помогает ощутить своё предназначение;
- ✓ помогает осознать кармические задачи на данный момент времени;
- ✓ активизирует инстинкты выживания на уровне планеты.

Для медитации вам понадобится блокнот для записи своих ощущений и переживаний. Медитацию рекомендуется проводить перед сном, так как во сне процессы восстановления идут более активно, чем в бодрствующем состоянии.

Займите удобную позу без лишнего шума и музыки. Медитацию желательно проводить в тишине, так как будет идти настройка на биоритмы, музыка может сбить вашу концентрацию на ритм музыки, а не на ритм планеты.

«Сделайте три глубоких вдоха и три глубоких выдоха. Закройте глаза. Произнесите три раза своё магическое имя.

Сконцентрируйтесь на кончике указательного пальца правой руки. Представьте, что на кончике пальца появилась светящаяся точка фиолетового цвета. Проведите эту фиолетовую точку через руку до горловой чакры, и от горловой чакры до кончика указательного пальца левой руки.

Далее проведите фиолетовую точку от указательного пальца левой руки к центру ладони левой руки. Затем, от центра ладони левой руки к кончику мизинца левой руки. И силой мысли выведите фиолетовую точку из мизинца в пространство перед собой.

Настройтесь на Сахасрара-чакру и вдохните через неё точку, светящуюся фиолетовым цветом. В момент соединения фиолетовой точки с Сахасрара-чакрой произойдёт активация планетарного канала планеты Земля. Ощутите этот процесс. Почувствуйте энергию

этого канала. Какая она? Чем отличается от других энергий и энергии местности?

Далее вы можете ощутить, как ваша аура расширяется до уровня всей планеты. Происходит расширение вашего сознания.

Настройтесь на планету Земля, будто вы смотрите на неё со стороны. Сконцентрируйтесь на том, чтобы диаметр планеты был такой же, как и ваш рост. Почувствуйте, что от планеты исходит золотисто-серебряный ореол с фиолетовым фоном. И энергия планеты начинает обволакивать вашу ауру. Впитывайте энергию планеты Земля в себя до насыщения. Во время этого процесса будет происходить очищение и восстановление ваших энергетических тел на тонком уровне.

Когда почувствуете, что насытились энергией, ощутите свою ауру. Посмотрите, как она изменилась. И начните вращать свою ауру против часовой стрелки. В этот момент начнётся процесс усиленного заземления через канал вашего посвящения в природного мага. Под вами в этот момент появится рунический круг мира Йотунхейм, который будет поддерживать работу заземления. Во время этого процесса ваше тело может начать покачивать, а в теле ощущаться жар. Это нормально. Находитесь в этом состоянии, пока не ощутите, что процесс закончился и идёт стабильно.

Далее настройтесь на планету Земля. Смотрите своим внутренним зрением в центр планеты. Ощутите биение сердца планеты, услышите его. Почувствуйте, как это биение начинает вас пронизывать. В этот момент начинает происходить сонастройка с биоритмами планеты. Постарайтесь ощутить, какая у планеты природная энергия, какой природный цикл сейчас идёт у планеты и каков его период. Почувствуйте вектор природной силы планеты Земля. Куда этот вектор направлен и какими свойствами он обладает?

Постепенно погружайтесь в биение сердца планеты Земля. Концентрируйтесь только на этом процессе. Когда почувствуете, что процесс завершился, задайте вопрос: «В чём заключается моё предназначение?» – но не ждите ответа сразу, ответ придёт к вам в нужное время. Поблагодарите планету, мир Йотунхейм и энергии, с которыми вы работали за проделанную работу. Сделайте три глубоких вдоха и выдоха и откройте глаза».

Всю необходимую информацию, ощущения, процессы, смену состояния запишите в блокнот. Желательно лечь спать сразу после медитации.

Работайте с медитацией один раз в неделю в течение полугода. После чего медитацию можно повторять для профилактики раз в две-три недели, либо по мере необходимости.

Во время цикла медитаций в полгода отслеживайте все свои изменения. И все важные моменты отмечайте в своём блокноте.

С каждой медитацией ваши биоритмы будут всё более и более выровненными и гармонизированными с биоритмами планеты Земля.

Ритуал

«ПРИНЯТИЕ ОТВЕТСТВЕННОСТИ ЗА СВОЮ ЖИЗНЬ»

Данный ритуал проводится для принятия ответственности за свою душу, за свою жизнь, за свои поступки, за свои решения и за своё предназначение.

Ритуал поможет осознать и решить многие проблемы и научиться принимать решения, о которых впоследствии не придётся сожалеть в течение ряда воплощений.

Для ритуала понадобится: одна синяя большая свеча (время горения свечи от 6 до 12 часов), чёрный виноград, манго, перец чили, крапива, чистый лист белой бумаги.

Ритуал проводится в 12 часов ночи лицом на Север в течение четырёх дней подряд.

На чистом листе бумаги чертится чёрным маркером руническая печать «Принятие ответственности за свою жизнь» (рисунок 10). На синей свече пишется ваше ФИО и магическое имя чёрным маркером.

ПЕРВЫЙ ДЕНЬ РИТУАЛА

В полночь зажигается синяя свеча, и три раза по часовой стрелке правой рукой обводится руническая печать «Принятие ответственности за свою жизнь», и три раза произносится ваше магическое имя. Свеча ставится на подсвечник в центр печати.

Далее возьмите чёрный виноград и обведите им по часовой стрелке правой рукой вокруг синей свечи, произнося три

раза «Йегенете». Чёрный виноград положите слева от рунической печати.

Возьмите манго и обведите им по часовой стрелке правой рукой вокруг синей свечи, произнося три раза «Вуеитеех». Манго положите снизу от рунической печати.

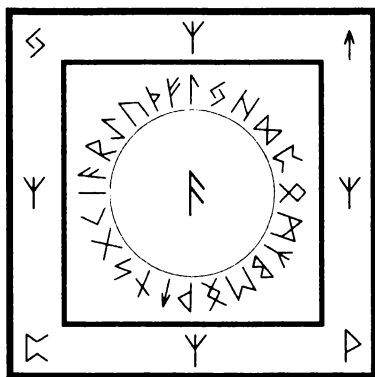


Рисунок 10 – Руническая печать «Принятие ответственности за свою жизнь»

После чего возьмите перец чили и обведите им по часовой стрелке правой рукой вокруг синей свечи, произнося три раза «Вунёхате». Перец чили положите справа от рунической печати.

Далее, возьмите крапиву и обведите ей по часовой стрелке правой рукой вокруг синей свечи, произнося три раза «Анье-сола». Крапиву положите сверху от рунической печати.

Произнесите девять раз заклинание:

*«Я, природный маг (ваше магическое имя), призываю
владыку мира Йотунхейм, Бергельмира,
Силой этой печати и силой этих четырёх растений,
Я выражаю своё намерение и утверждаю его,
Я принимаю ответственность за свою душу,
Я принимаю ответственность за выбор своего пути,
Я принимаю ответственность за свою жизнь,*

РИТУАЛ «ПРИНЯТИЕ ОТВЕТСТВЕННОСТИ ЗА СВОЮ ЖИЗНЬ»

*Я принимаю ответственность за свою судьбу,
Я принимаю ответственность за своё предназначение,
Я принимаю ответственность за свои действия и за
свои решения,*

*С этого момента и навсегда я осознаю ответственность,
которую решил принять.*

*Великан Бергельмир, подтверди мои слова печатью
судьбы.*

Да, будет так. Истинно».

После прочтения заклинания, смотрите на пламя свечи и медитируйте на неё. После того, как закончите медитацию, потушите свечу.

Съешьте чёрный виноград. Манго, перец чили и крапиву сохраните на второй день ритуала.

ВТОРОЙ ДЕНЬ РИТУАЛА

В следующую полночь зажигается синяя свеча и три раза по часовой стрелке правой рукой обводится руническая печать «Принятие ответственности за свою жизнь», и три раза произносится ваше магическое имя. Свеча ставится на подсвечник в центр печати.

Возьмите манго и обведите им по часовой стрелке правой рукой вокруг синей свечи, произнося три раза «*Vуеитеех*». Манго положите снизу от рунической печати.

После чего возьмите перец чили и обведите им по часовой стрелке правой рукой вокруг синей свечи, произнося три раза «*Вунёхате*». Перец чили положите справа от рунической печати.

Далее возьмите крапиву и обведите ей по часовой стрелке правой рукой вокруг синей свечи, произнося три раза «*Аньй-есола*». Крапиву положите сверху от рунической печати.

Произнесите девять раз заклинание:

*«Я, природный маг (ваше магическое имя), призываю
владыку мира Йотунхейм, Бергельмира,*

*Силой этой печати и силой этих трёх растений,
Я выражаю своё намерение и утверждаю его,
Я принимаю ответственность за свою душу,
Я принимаю ответственность за выбор своего пути,
Я принимаю ответственность за свою жизнь,
Я принимаю ответственность за свою судьбу,
Я принимаю ответственность за своё предназначение,
Я принимаю ответственность за свои действия и за
свои решения,*

*С этого момента и навсегда я осознаю ответственность,
которую решил принять.*

*Великан Бергельмир, подтверди мои слова печатью
судьбы.*

Да, будет так. Истинно».

После прочтения заклинания, смотрите на пламя свечи и снова медитируйте на неё. После того, как закончите медитацию, потушите свечу.

Съешьте манго. Перец чили и крапиву сохраните на третий день ритуала.

ТРЕТИЙ ДЕНЬ РИТУАЛА

В третью полночь зажигается синяя свеча и три раза по часовой стрелке правой рукой обводится руническая печать «Принятие ответственности за свою жизнь», и три раза произносится ваше магическое имя. Свеча ставится на подсвечник в центр печати.

Возьмите перец чили и обведите им по часовой стрелке правой рукой вокруг синей свечи, произнося три раза «*Vunë-xate*». Перец чили положите справа от рунической печати.

Далее возьмите крапиву и обведите ей по часовой стрелке правой рукой вокруг синей свечи, произнося три раза «*Ань-есола*». Крапиву положите сверху от рунической печати.

Произнесите девять раз заклинание:

РИТУАЛ «ПРИНЯТИЕ ОТВЕТСТВЕННОСТИ ЗА СВОЮ ЖИЗНЬ»

*«Я, природный маг (ваше магическое имя), призываю
владыку мира Йотунхейм, Бергельмира,
Силой этой печати и силой этих двух растений,
Я выражаю своё намерение и утверждаю его,
Я принимаю ответственность за свою душу,
Я принимаю ответственность за выбор своего пути,
Я принимаю ответственность за свою жизнь,
Я принимаю ответственность за свою судьбу,
Я принимаю ответственность за своё предназначение,
Я принимаю ответственность за свои действия и за
свои решения,*

*С этого момента и навсегда я осознаю ответственность,
которую решил принять.*

*Великан Бергельмир, подтверди мои слова печатью
судьбы.*

Да, будет так. Истинно».

После прочтения заклинания, медитируйте на пламя свечи. После того, как закончите медитацию, затушите свечу.

Съешьте перец чили. Крапиву сохраните на четвёртый день ритуала.

ЧЕТВЁРТЫЙ ДЕНЬ РИТУАЛА

В последнюю полночь ритуала зажигается синяя свеча и три раза по часовой стрелке правой рукой обводится руническая печать «Принятие ответственности за свою жизнь», и три раза произносится ваше магическое имя. Свеча ставится на подсвечник в центр печати.

Возьмите крапиву и обведите ей по часовой стрелке правой рукой вокруг синей свечи, произнося три раза «Аньесола». Крапиву положите сверху от рунической печати.

Произнесите девять раз заклинание:

*«Я, природный маг (ваше магическое имя), призываю
владыку мира Йотунхейм, Бергельмира,*

Силой этой печати и силой этого растения,

*Я выражаю своё намерение и утверждаю его,
Я принимаю ответственность за свою душу,
Я принимаю ответственность за выбор своего пути,
Я принимаю ответственность за свою жизнь,
Я принимаю ответственность за свою судьбу,
Я принимаю ответственность за своё предназначение,
Я принимаю ответственность за свои действия и за
свои решения,*

*С этого момента и навсегда я осознаю ответственность,
которую решил принять.*

*Беликан Бергельмир, подтверди мои слова печатью
судьбы.*

Да, будет так. Истинно».

После прочтения заклинания, медитируйте на пламя свечи. Дайте свече догореть до конца.

Съешьте крапиву.

Руническую печать «Принятие ответственности за свою жизнь», которую вы нарисовали, храните в течение года как талисман. Через год сожгите со словами «Сделано». Можно на обратной стороне этого листка написать дату четвёртого дня ритуала, чтобы не забыть, когда сжигать. Пепел закопайте под живым деревом.

В течение нескольких дней ритуал войдёт в силу. Всю необходимую информацию не забывайте записывать. Особенно ваши озарения в том или ином вопросе.

Если вам как-то становится плохо от ритуала – это говорит о том, что вы на духовном уровне сопротивляетесь тому, чтобы принять ответственность.

Повторять ритуал можно по мере необходимости.

Ритуал

«ВОЗВРАТ ЧУЖОЙ ОТВЕТСТВЕННОСТИ»

Чтобы очиститься и освободиться от чужой ответственности, от всех «скидов» чужих проблем, этот ритуал очень может пригодиться.

Этот ритуал пойдёт намного легче и лучше, если его проводить после ритуала «Принятие ответственности за свою жизнь».

Для ритуала понадобится: большая фиолетовая свеча (время горения свечи от 6 до 12 часов), чистый белый лист бумаги, один лимон, одна картошка, перец чили, герань.

Ритуал проводится в 12 часов ночи лицом на Север в течение трёх дней.

На чистом листе бумаги чертится чёрным маркером руническая печать «Возврат чужой ответственности» (рисунок 11). На фиолетовой свече пишется ваше ФИО и магическое имя чёрным маркером.

Зажигается фиолетовая свеча и три раза по часовой стрелке правой рукой обводится руническая печать «Возврат чужой ответственности», и три раза произносится ваше магическое имя. Свеча ставится на подсвечник в центр печати.

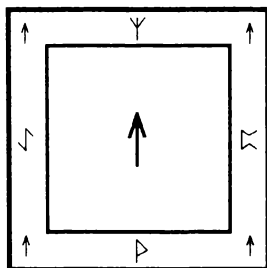


Рисунок 11 – Руническая печать «Возврат чужой ответственности»

Возьмите лимон и обведите им по часовой стрелке правой рукой вокруг фиолетовой свечи, произнося три раза «*Comegeha*». Лимон положите снизу от рунической печати.

Возьмите картофель и обведите им по часовой стрелке правой рукой вокруг фиолетовой свечи, произнося три раза «*Исйеанте*». Картофель положите сверху от рунической печати.

Далее возьмите перец чили и обведите им по часовой стрелке правой рукой вокруг фиолетовой свечи, произнося три раза «*Вупёхате*». Перец чили положите справа от рунической печати.

Далее, возьмите герань и обведите ей по часовой стрелке правой рукой вокруг фиолетовой свечи, произнося три раза «*Хатехаеи*». Герань положите слева от рунической печати.

Произнесите девять раз заклинание:

«Я (магическое имя), призываю владыку мира Йотунхейм, великана Бергельмира,

Выражаю своё намерение и утверждаю,

Силой этой печати и силой этих четырёх растений,

Я выражаю своё намерение и утверждаю его,

Возвращаю чужую ответственность и чужие проблемы, которые меня заставили принять,

Возвращаю чужую ответственность и чужие проблемы, которые скинули на меня,

Возвращаю чужую ответственность и чужие проблемы, которые обманом на меня повесили,

Отныне и навсегда, чужая ответственность и чужие проблемы возвращены.

Великан Бергельмир, подтверди мои слова печатью судьбы.

Да, будет так. Истинно».

После прочтения заклинания, медитируйте на пламя свечи. Потушите свечу.

РИТУАЛ «ВОЗВРАТ ЧУЖОЙ ОТВЕТСТВЕННОСТИ»

В течение трёх дней повторяйте ритуал с той же свечой. Всю необходимую информацию запишите в блокнот.

После чего лимон, картошку, перец чили и герань отнесите на реку.

Нарисованную руническую печать «Возврат чужой ответственности» храните у себя как талисман. Можно носить с собой или держать под подушкой.

МЕДИТАЦИЯ

«СОНАСТРОЙКА С ПЛАНЕТАРНЫМИ БИОРИТМАМИ СОЛНЕЧНОЙ СИСТЕМЫ»

После работы по сонастройке с биоритмами планеты Земля, можно переходить к сонастройке с ещё более высокими природными биоритмами.

Если до этого медитации по сонастройке с биоритмами были внутри планеты, то теперь уровень сонастройки значительно повышается – за пределы планеты Земля. И работа будет уже с силами, влияющими на саму планету. Это уже внешняя сонастройка, она имеет под собой другой качественный уровень. Этот уровень уже влияет не только на энергетическую оболочку физического тела, но и на душу, и на судьбу человека. И здесь работа идёт по гармонизации биоритмов души. А гармонизируются биоритмы души – гармонизируются биоритмы всех тел и энергетических структур человека.

Работать с медитацией по сонастройке с планетарными биоритмами разрешается только после посвящения в путь природного мага и после сонастройки с биоритмами планеты Земля.

Сущность медитации:

- ✓ восстанавливает природные биоритмы души и энергетических тел человека на уровне солнечной системы;
- ✓ гармонизирует негативные кармические влияния на уровне солнечной системы;
- ✓ гармонизирует работу органов, чакр, меридианов на уровне солнечной системы;

МЕДИТАЦИЯ «СОНАСТРОЙКА С ПЛАНЕТАРНЫМИ БИОРИТМАМИ...

- ✓ помогает душе научиться принимать мир на уровне солнечной системы;
- ✓ помогает научиться работать со своей душой;
- ✓ помогает осознать кармические задачи души на более высоком уровне;
- ✓ повышает чувствительность и экстрасенсорные способности;
- ✓ помогает осознать аспекты пути развития и предназначения;
- ✓ активизирует инстинкты выживания на уровне солнечной системы.

Для медитации вам понадобится блокнот для записи своих ощущений и переживаний. Медитацию рекомендуется проводить перед сном.

Займите удобную позу без лишнего шума и музыки. Медитацию желательнее проводить в тишине.

«Сделайте три глубоких вдоха и выдоха. Закройте глаза. Произнесите три раза своё магическое имя природного мага.

Настройтесь своим вниманием на кончик правой ноги. Представьте, что там появилась золотая точка. Проведите силой мысли золотую точку от кончика правой ноги к копчику и от копчика к середине левой ладони. Далее, золотую точку проведите к левой ноздре. От левой ноздри проведите золотую точку в паховую область, в Свадхистана-чакру. А от Свадхистана-чакры поднимете золотую точку к левому виску. Сделайте глубокий вдох и на выдохе выдохните через рот золотую точку.

Внутренним зрением смотрите на золотую точку. Золотая точка начинает раскрываться в виде золотого лотоса. Поместите золотой лотос в середину рунического круга мира Йотунхейм. Силой мысли начните раскручивать золотой лотос внутри рунического круга. В этот момент вы можете ощутить мощные приливы энергии, проходящие через вас. Раскручивайте золотой лотос до таких

оборотов, чтобы почувствовалось, что рунический круг начал расширяться в стороны, становясь большим кругом. Сделайте так, чтобы рунический круг расширился до таких размеров, чтобы вы оказались внутри рунического круга, а лотос приблизился к вам. Слейтесь с лотосом полностью. Почувствуйте этот момент.

После чего вы можете ощутить, что активировался планетарный канал, проходящий через вас по центральному столбу. И вы, как на лифте, начинаете подниматься вверх вдоль этого канала. Поднимитесь выше города, выше всех гор, выше планеты. Вы заметите, что вы поднялись на уровень солнечной системы.

Посмотрите вокруг себя, на всё разнообразие космических объектов солнечной системы: на планеты, на астероиды и спутники планет, на звезду Солнце и др. Почувствуйте всё многообразие природных энергий, которые излучают космические объекты солнечной системы. Почувствуйте, что все вместе они составляют целостную систему солнечной системы.

Настройтесь на природную энергию всей солнечной системы. Обратите внимание, что вас встречает несколько разных основных цветовых диапазонов: тёмно-фиолетовый, небесно-голубой, фиолетово-золотой и серебряный с голубым отливом цвета. Возможно присутствие и других цветов, в зависимости от процессов, протекающих внутри солнечной системы.

Далее возьмите золотой кувшин с руническими письменами на энергетическом уровне. И будто вы наливаете энергию солнечной системы в этот кувшин. Когда кувшин будет наполнен – слейтесь с золотым кувшином. И вас начнёт наполнять энергия солнечной системы. Ваша аура начнёт наполняться тёмно-фиолетовым цветом, а край ауры будет огненно-золотого цвета. Вы можете заметить, что в кувшин доливается энергия солнечной системы. И когда

ощутите, что аура ваша стала плотной, и вы ощутили насыщение, приступайте к следующему этапу.

Настройтесь на рунический круг мира Йотунхейм, внутри которого вы находитесь. Начните раскручивать его по часовой стрелке, а вашу ауру против часовой стрелки одновременно. В этот момент активируется внутренняя перестройка с гармонизацией ваших биоритмов и активируется усиленное заземление через канал вашего посвящения в путь мага. Находитесь в этом состоянии, пока не почувствуете, что работа завершена. Обращайте внимание, что в вас меняется, так как работа идёт на довольно тонких вибрациях, их можно не ощутить поначалу.

Настройтесь на природные циклы солнечной системы. Вы можете их ощутить более чётко, чем до этого. Постарайтесь их интерпретировать. Ощутите вектор природной силы солнечной системы, на что он направлен и в каком качественном аспекте.

Настройтесь на биение сердца солнечной системы, исходящий от звезды Солнце, так как именно эта звезда задаёт основной природный вектор всей солнечной системе. Ощутите биение и начните в него погружаться. В этот момент начнёт происходить сонастройка ваших биоритмов с биоритмами солнечной системы. Ощутите, что эти биоритмы проникают в вас и соприкасаются с вашей душой.

В этот момент произойдёт обновление переактивации ваших кармических зон и гармонизация ваших кармических циклов. Настроившись на этот процесс, спросите и почувствуйте отклик, в чём ваше предназначение и какие сейчас у вас основные кармические задачи, которые надо решить. Старайтесь запомнить всю информацию, которую получите. Это поможет осознать решение кармических задач вашего воплощения.

Гармонизация ваших кармических циклов поможет последовательно решать кармические задачи по мере

поступления, а не все скопом и сразу. Как почувствуете, что процесс завершился, поблагодарите солнечную систему, мир Йотунхейм и энергии, с которыми вы работали, за проделанную работу. Сделайте три глубоких вдоха-выдоха и откройте глаза».

Всю необходимую информацию и свои ощущения запишите в блокнот. Сделайте анализ различия между сонастройкой с предыдущей медитацией и этой.

Касательно своих кармических задач, полученную информацию хорошо проанализируйте и эту информацию никому не рассказывайте. За открытие этой информации другим людям может прилететь наказание от хранителей солнечной системы вам и тому человеку, которому вы рассказали, за раскрытие конфиденциальной информации. Поэтому будьте ответственными за свои действия.

После медитации постарайтесь сразу лечь спать.

Медитацию проводите один-два раза в месяц в течение года. После этого периода будет достаточно одного раза в месяц, либо по мере необходимости.

Ритуал «Принятие себя»

Ритуал помогает устранить внутренние противоречия в отношении самого себя и поможет научиться принять себя.

Ритуал проводится в полночь лицом на Север в течение трёх дней.

Для ритуала понадобится: большая белая свеча (время горения свечи от 6 до 12 часов), чистый лист белой бумаги, три абрикоса.

Рисуется на белой бумаге руническая печать «Принятие себя» (рисунок 12). На белой свече пишется ваше ФИО и ваше магическое имя.

Зажигается белая свеча и три раза по часовой стрелке правой рукой обводится руническая печать «Принятие себя», и три раза произносится ваше магическое имя. Свеча ставится на подсвечник в центр печати.




Рисунок 12
Руническая печать «Принятие себя»

Возьмите один абрикос и обведите им по часовой стрелке правой рукой вокруг белой свечи, произнося три раза «Эх-геалсо». Абрикос положите поближе к центру рунической печати.

Произнесите заклинание девять раз:

«Я природный маг (магическое имя),

Этой рунической печатью и этим растением

Выражаю своё намерение и утверждаю его,

Я принимаю себя,

Я принимаю свою душу,

Я принимаю свои недостатки,

Я принимаю свои достоинства,

Я принимаю свою уникальность,

Я принимаю свою тёмную часть,

Я принимаю свою светлую часть,

Я принимаю в себе гармонию и целостность,

Я принимаю своё несовершенство и осознаю это,

Я адекватно оцениваю себя и свои возможности и осознаю это,

Отныне и навсегда,

Да, будет так. Истинно».

После того, как произнесли заклинание, помедитируйте на пламя свечи. После медитации затушите свечу.

Съешьте абрикос.

Всю необходимую информацию запишите в свой блокнот.

На второй и третий день повторите ритуал. В последний день ритуала, свеча должна догореть до конца.

Лист бумаги с нарисованной печатью вы можете носить с собой или положить в паспорт, как талисман. Хранить талисман можно в течение года. Через год можно сжечь со словами «Сделано». Пепел закопать под живым деревом.

Повторять ритуал можно по мере необходимости.

Ритуал «Очищение сознания от негативных программ»

Данный ритуал поможет очистить своё сознание от негативных программ, которые вы осознаёте и не осознаёте.

Ритуал проводится в полночь лицом на Север в течение трёх дней.

Для ритуала понадобится: большая чёрная свеча (время горения свечи от 6 до 12 часов), чистый белый лист бумаги, киви, кориандр (кинза), мать-и-мачеха, чай.

Нарисуйте на белом листе бумаги руническую печать «Очищение сознания от негативных программ» (рисунок 13).

Зажигается чёрная свеча и три раза по часовой стрелке правой рукой обводится руническая печать «Очищение сознания от негативных программ», и три раза произносится ваше магическое имя. Свеча ставится на подсвечник в центр печати.

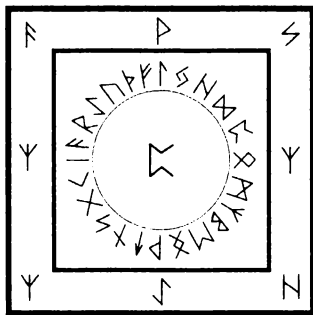


Рисунок 13

Руническая печать «Очищение сознания от негативных программ»

Возьмите один плод киви и обведите им по часовой стрелке правой рукой вокруг чёрной свечи, произнося три раза «Певусоеи». Киви положите снизу от рунической печати.

Возьмите кориандр и обведите им по часовой стрелке правой рукой вокруг чёрной свечи, произнося три раза «*Левунама*». Кориандр положите сверху от рунической печати.

Возьмите чай и обведите им по часовой стрелке правой рукой вокруг чёрной свечи, произнося три раза «*Хаеиехйе*». Чай положите слева от рунической печати.

Возьмите мать-мачеху и обведите ею по часовой стрелке правой рукой вокруг чёрной свечи, произнося три раза «*Пекапеал*». Мать-и-мачеху положите справа от рунической печати.

Произнесите заклинание девять раз:

*«Я природный маг (магическое имя),
Силой этой печати и силой четырёх растений,
Выражаю намерение и утверждаю его,*

Я очищаюсь от негативных программ сознания, которые я сам себе установил,

Я очищаюсь от негативных программ сознания, которые мне установили,

Я очищаюсь от негативных программ сознания, которые пришли со мной с прошлых воплощений,

Я очищаюсь от негативных программ сознания, которые я осознаю и не осознаю,

Отныне и навсегда я очищен от негативных программ.

Да, будет так. Истинно».

После того, как произнесли заклинание, помедитируйте на пламя свечи. После медитации затушите свечу.

Проводите этот ритуал три дня подряд. После третьего дня ритуала свечи должны догореть.

После чего возьмите растения, которые использовались в ритуале. Делайте из них чай и пейте несколько дней. Можно сделать из этих растений отвар или настойку, по желанию.

Лист бумаги с печатью сожгите в течение месяца. Пепел рассыпьте в реку.

Повторять ритуал можно по мере необходимости.

Ритуал «Отказ от вампиризма»

Даже, если вы считаете, что не являетесь энергетическим вампиром, в реальности может оказаться наоборот. К тому же, ритуал закрывает доступ энерговампиров к вам и разрывает вампирские связи.

Ритуал проводится в полночь лицом на Север в течение четырёх дней.

Для ритуала понадобится: чистый лист белой бумаги, большая красная свеча (время горения свечи от 6 до 12 часов), белый виноград, гранат, лимон, чеснок.

ПЕРВЫЙ ДЕНЬ РИТУАЛА

Нарисуйте на белом листе бумаги руническую печать «Отказ от вампиризма» (рисунок 14). На свече напишите своё ФИО и магическое имя.

Зажигается красная свеча и три раза по часовой стрелке правой рукой обводится руническая печать «Отказ от вампиризма», и три раза произносится ваше магическое имя. Свеча ставится на подсвечник в центр печати.

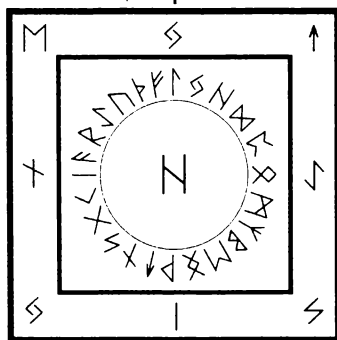


Рисунок 14

Руническая печать «Отказ от вампиризма»

Возьмите белый виноград и обведите им по часовой стрелке правой рукой вокруг красной свечи, произнося три раза «*Раанкаха*». Белый виноград положите сверху от рунической печати.

Возьмите гранат и обведите им по часовой стрелке правой рукой вокруг красной свечи, произнося три раза «*Йеканаха*». Гранат положите снизу от рунической печати.

Возьмите лимон и обведите им по часовой стрелке правой рукой вокруг красной свечи, произнося три раза «*Сотегеха*». Лимон положите справа от рунической печати.

Возьмите чеснок и обведите им по часовой стрелке правой рукой вокруг красной свечи, произнося три раза «*Пееиехсо*». Чеснок положите слева от рунической печати.

Произнесите заклинание девять раз:

*«Я, природный маг (ваше магическое имя), призываю
владыку мира Йотунхейм, Бергельмира,*

Силой этой печати и силой этих четырёх растений,

Я выражаю своё намерение и утверждаю его,

*Я отказываюсь быть энергетическим вампиром
осознанным и неосознанным,*

Я отказываюсь быть жертвой энергетических вампиров,

*Я закрываю доступ всем энергетическим вампирам
ко мне и к моей душе,*

С этого момента и навсегда.

*Великан Бергельмир, подтверди мои слова печатью
судьбы.*

Да, будет так. Истинно».

После того, как произнесли заклинание, помедитируйте на пламя свечи. После медитации затушите свечу.

Съешьте виноград. Остальные растения сохраните на следующий день ритуала.

ВТОРОЙ ДЕНЬ РИТУАЛА

В полночь зажигается красная свеча и три раза по часовой стрелке правой рукой обводится руническая печать «Отказ от вампиризма», и три раза произносится ваше магическое имя. Свеча ставится на подсвечник в центр печати.

Возьмите гранат и обведите им по часовой стрелке правой рукой вокруг красной свечи, произнося три раза «*Йеканаха*». Гранат положите снизу от рунической печати.

Возьмите лимон и обведите им по часовой стрелке правой рукой вокруг красной свечи, произнося три раза «*Сотегеха*». Лимон положите справа от рунической печати.

Возьмите чеснок и обведите им по часовой стрелке правой рукой вокруг красной свечи, произнося три раза «*Пееихсо*». Чеснок положите слева от рунической печати.

Произнесите заклинание девять раз:

«Я, природный маг (ваше магическое имя), призываю владыку мира Йотунхейм, Бергельмира,

Силой этой печати и силой этих трёх растений,

Я выражаю своё намерение и утверждаю его,

Я отказываюсь быть энергетическим вампиром осознанным и неосознанным,

Я отказываюсь быть жертвой энергетических вампиров,

Я закрываю доступ всем энергетическим вампирам ко мне и к моей душе,

С этого момента и навсегда.

Великан Бергельмир, подтверди мои слова печатью судьбы.

Да, будет так. Истинно».

После того, как произнесли заклинание, помедитируйте на пламя свечи. После медитации затушите свечу.

Съешьте гранат. Остальные растения сохраните на следующий день ритуала.

ТРЕТИЙ ДЕНЬ РИТУАЛА

В полночь зажигается красная свеча и три раза по часовой стрелке правой рукой обводится руническая печать «Отказ от вампиризма», и три раза произносится ваше магическое имя. Свеча ставится на подсвечник в центр печати.

Возьмите лимон и обведите им по часовой стрелке правой рукой вокруг красной свечи, произнося три раза «*Comegexa*». Лимон положите справа от рунической печати.

Возьмите чеснок и обведите им по часовой стрелке правой рукой вокруг красной свечи, произнося три раза «*Peeiex-co*». Чеснок положите слева от рунической печати.

Произнесите заклинание девять раз:

*«Я, природный маг (ваше магическое имя), призываю
владыку мира Йотунхейм, Бергельмира,*

Силой этой печати и силой этих двух растений,

Я выражаю своё намерение и утверждаю его,

*Я отказываюсь быть энергетическим вампиром
осознанным и неосознанным,*

Я отказываюсь быть жертвой энергетических вампиров,

*Я закрываю доступ всем энергетическим вампирам ко
мне и к моей душе,*

С этого момента и навсегда.

*Великан Бергельмир, подтверди мои слова печатью
судьбы.*

Да, будет так. Истинно».

После того, как произнесли заклинание, помедитируйте на пламя свечи. После медитации затушите свечу.

Съешьте лимон. Последнее растение сохраните на последний день ритуала.

ЧЕТВЁРТЫЙ ДЕНЬ РИТУАЛА

В полночь зажигается красная свеча и три раза по часовой стрелке правой рукой обводится руническая печать «Отказ от

вампиризма», и три раза произносится ваше магическое имя. Свеча ставится на подсвечник в центр печати.

Возьмите чеснок и обведите им по часовой стрелке правой рукой вокруг красной свечи, произнося три раза «*Пееиех-со*». Чеснок положите слева от рунической печати.

Произнесите заклинание девять раз:

«Я, природный маг (ваше магическое имя), призываю владыку мира Йотунхейм, Бергельмира,

Силой этой печати и силой этого растения,

Я выражаю своё намерение и утверждаю его,

*Я отказываюсь быть энергетическим вампиром
осознанным и неосознанным,*

Я отказываюсь быть жертвой энергетических вампиров,

*Я закрываю доступ всем энергетическим вампирам ко
мне и к моей душе,*

С этого момента и навсегда.

*Великан Бергельмир, подтверди мои слова печатью
судьбы.*

Да, будет так. Истинно».

После того, как произнесли заклинание, помедитируйте на пламя свечи. Свеча должна догореть до конца.

Съешьте чеснок.

Всю необходимую информацию запишите в свой блокнот. Листок бумаги с рунической печатью используйте как талисман. Через год можно сжечь. Пепел отдать реке.

Повторять ритуал можно по мере необходимости.

Ритуал «Отказ от осуждения и принятие мира»

Ритуал помогает искоренить в себе осуждение и научиться принимать мир.

Ритуал проводится в полночь лицом на Север в течение трёх дней.

Для ритуала понадобится: большая зелёная свеча (время горения свечи от 6 до 12 часов), чистый лист белой бумаги, банан, перец чили, чеснок, крапива.

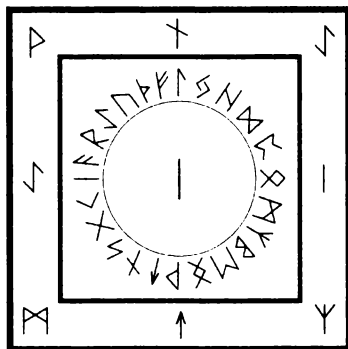


Рисунок 15

Руническая печать «Отказ от осуждения и принятие мира»

Нарисуйте на белом листе бумаги руническую печать «Отказ от осуждения и принятие мира» (рисунок 15). На зелёной свече напишите своё ФИО и магическое имя.

Зажигается зелёная свеча и три раза по часовой стрелке правой рукой обводится руническая печать «Отказ от осуждения и принятие мира», и три раза произносится ваше магическое имя. Свеча ставится на подсвечник в центр печати.

Возьмите банан и обведите им по часовой стрелке правой рукой вокруг зелёной свечи, произнося три раза «Анхаехал». Банан положите справа от рунической печати.

Возьмите перец чили и обведите им по часовой стрелке правой рукой вокруг зелёной свечи, произнося три раза «Ву-пехате». Перец чили положите слева от рунической печати.

Возьмите чеснок и обведите им по часовой стрелке правой рукой вокруг зелёной свечи, произнося три раза «Пеиеех-со». Чеснок положите снизу от рунической печати.

Возьмите крапиву и обведите ей по часовой стрелке правой рукой вокруг зелёной свечи, произнося три раза «Анийесо-ла». Крапиву положите сверху от рунической печати.

Произнесите заклинание девять раз:

*«Я, природный маг (ваше магическое имя), призываю
владыку мира Йотунхейм, Бергельмира,*

Я отказываюсь осуждать мир и его обитателей,

Я отказываюсь осуждать себя,

*Я принимаю мир таким, какой он есть, со всеми его
достоинствами и недостатками,*

Я принимаю законы Вселенной,

Я принимаю себя, как часть мира,

С этого момента и навсегда я осознаю это,

*Великан Бергельмир, подтверди мои слова печатью
судьбы.*

Да, будет так. Истинно».

После того, как произнесли заклинание, помедитируйте на пламя свечи. После медитации затушите свечу.

Повторите ритуал ещё два дня. В последний день ритуала свеча должна полностью догореть. Съешьте все растения.

Печать носите с собой как талисман в течение года. Через год печать сожгите со словами «Сделано» и закопайте под живым деревом.

МЕДИТАЦИЯ «СОНАСТРОЙКА С БИОРИТМАМИ НАТАЛЬНОЙ КАРТЫ»

Медитация по сонастройке на биоритмы своей натальной карты является индивидуальной работой над собой на уровне судьбы, влияющем на различные аспекты проявления нашей судьбы в физическом мире.

Биоритмы натальной карты находятся выше, чем биоритмы солнечной системы и планеты, но являются их частью как общей системы судьбы. Также биоритмы натальной карты влияют конкретно на вас своими природными силами в формировании и реализации событий судьбы.

Работать с медитацией по сонастройке с биоритмами натальной карты разрешается только после посвящения в путь природного мага и после сонастройки с биоритмами планеты солнечной системы.

Сущность медитации:

- ✓ восстанавливает природные биоритмы души и энергетических тел человека на уровне судьбы;
- ✓ гармонизирует влияния натальной карты при рождении, в том числе негативные;
- ✓ гармонизирует работу органов, чакр, меридианов на уровне судьбы;
- ✓ помогает научиться душе принимать свою судьбу и мир на уровне своей судьбы;
- ✓ помогает осознать свои кармические задачи и жизненные уроки на уровне судьбы;
- ✓ помогает сгладить острые углы судьбы через осознание;
- ✓ помогает осознать и принять ответственность за свою судьбу и за свои действия;

МЕДИТАЦИЯ «СОНАСТРОЙКА С БИОРИТМАМИ НАТАЛЬНОЙ КАРТЫ»

- ✓ помогает скорректировать фатальные удары судьбы через осознание;
- ✓ помогает осознать ваши нарушения законов вселенной;
- ✓ активизирует инстинкты выживания на уровне судьбы.

Перед медитацией рассчитайте свою натальную карту и нарисуйте её (либо распечатайте) на белом листе бумаги. Положите натальную карту перед собой и начните медитацию.

«Сделайте три глубоких вдоха и выдоха. Посмотрите на свою натальную карту в течение 15-20 секунд, не мигая. Положите левую руку ладонью на рисунок. Закройте глаза. Произнесите своё магическое имя три раза.

Сосредоточьте внимание на левой руке. Представьте, что на кончике мизинца левой руки появляется золотая точка. Переместите золотую точку через руку и шею в точку, находящуюся под нижней губой на расстоянии толщины одного пальца. В этой точке золотая точка приобретёт голубоватое свечение.

Далее голубую точку переместите в свою макушку (Сахасрара-чакру). В какой-то момент вы почувствуете, что из точки вырываются лучи – голубого цвета вверх и золотого цвета вниз. В этот момент может начаться чистка ваших энергетических тел и начаться зевота. Побудьте немного в этом состоянии, пока не ощутите, что достаточно.

Далее настройтесь на точку, из которой выходят эти два луча. Взглядите внутрь этой точки, и вы увидите, что внутри этой точки находится ваша натальная карта. Натальная карта находится в архивном состоянии.

Прикажите силой своей мысли развернуть свою натальную карту. И натальная карта начнёт разворачиваться как трёхмерная структура. Вы можете ощутить, что находитесь в космосе и видите все астральные объекты вашей натальной карты при рождении. Почувствуйте это состояние.

Постарайтесь ощутить природную энергию всех космических объектов, и как они влияют на вас. Есть ли от них давление приятные или неприятные ощущения. Пройдитесь своим вниманием по всей натальной карте. Сравните свои ощущения от космических объектов натальной карты с теми же космическими объектами, когда вы делали предыдущую медитацию. Много ли отличий ощущается?

Далее обратите внимание, что под вами находится рунический круг мира Йотунхейм. Из центра рунического круга появляется золотое кольцо с руническими письменами, которое, расширяясь, встаёт на уровне груди так, что вся ваша аура находится внутри этого золотого кольца. Золотое кольцо начинает крутиться по часовой стрелке с большой скоростью. Раскрутите его до момента, когда ощутите, что скорость кольца достаточная. И в тот же момент образуется вихревой поток энергий вашей натальной карты, которые излучают все космические объекты в момент вашего рождения. И этот вихревой поток энергий входит в вас и наполняет. Находитесь в этом состоянии.

Энергии вихревого потока от вашей натальной карты могут показаться вам немного непривычными или слегка неприятными, а сам вихревой поток может ощущаться как водянистая воронка. Эти ощущения могут происходить из-за того, что кармические задачи вашего воплощения ещё не решены и требуют своего внимания. Особенно, чем вы сильнее игнорируете свои кармические задачи, тем сильнее неприятное ощущение. В этот момент может прийти информация, по каким темам у вас есть нерешённые кармические задачи.

После того, как вы ощутили, что ваше поле наполнилось энергией натальной карты, начните раскручивать свою ауру против часовой стрелки. Активируется усиленное

заземление через канал вашего посвящения в путь природного мага.

Через процесс заземления начнёт активироваться процесс осознания. Осознания своих кармических задач. Пока идёт процесс заземления могут происходить вспышки информации, необходимой вам по вашим кармическим задачам. Старайтесь запомнить как можно больше информации. В момент, когда вы ощутите, что процесс заземления стал стабильным, переходите к следующему этапу медитации.

Настройтесь на свою натальную карту. Ощутите биение своей натальной карты, исходящее из её центра. Погрузитесь в это биение. В этот момент начнётся перестройка ваших кармических биоритмов и их гармонизация. Находитесь в этом процессе, пока не ощутите, что он завершился.

Далее настройтесь на свою натальную карту, будто вы смотрите на неё со стороны. И натальная карта начинает раскручиваться по часовой стрелке и светиться золотом цветом. Центр натальной карты может стать белого цвета. И в вас начнёт входить прозрачно-золотой свет с белыми и золотыми проблесками. Ваше тело и душа наполняются и идут процессы восстановления и исцеления. Идёт процесс исцеления вашей негативной кармы, с которой вам сложно справиться. Ваша аура наполняется теплом. Во время этого процесса может высветиться одна или несколько рун, светящихся золотым светом. Запомните эти руны. С ними вам обязательно надо будет работать и медитировать, чтобы решить свои кармические задачи.

Соединитесь с крутящейся натальной картой. Скажите себе, что вы принимаете ответственность за свою карму. В этот момент запустится кармическая трансформация на решение и осознание ваших кармических задач. Находитесь в этом состоянии столько, сколько нужно. Когда почувствуете, что процесс завершился, поблагодарите мир

Йотунхейм и все силы, которые работали с вами. Сделайте три глубоких вдоха и выдоха, и откройте глаза».

Всю необходимую информацию запишите в свой блокнот. Не забудьте записать руны, которые высветились. В течение недели после медитации каждый день записывайте все свои ощущения и изменения, в том числе сны. Всю информацию анализируйте и делайте выводы.

После медитации желательно сразу лечь спать.

Работать с медитацией рекомендуется каждый месяц по три 3-4 раза в течение года.

Ритуал «Осознание своего предназначения»

Данный ритуал поможет осознать своё предназначение.

Ритуал проводится в полночь лицом на Север в течение четырёх дней.

Для ритуала понадобится: чистый лист белой бумаги, большая белая свеча (время горения свечи от 6 до 12 часов), абрикос, капуста белокочанная, лилия жёлтая, фенхель.

Нарисуйте на белом листе бумаги руническую печать «Осознание своего предназначения» (рисунок 16). На белой свече напишите своё ФИО и магическое имя.

ПЕРВЫЙ ДЕНЬ РИТУАЛА

Зажигается белая свеча и три раза по часовой стрелке правой рукой обводится руническая печать «Осознание своего предназначения», и три раза произносится ваше магическое имя. Свеча ставится на подсвечник в центр печати.

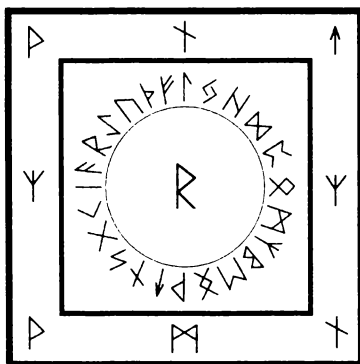


Рисунок 16

Руническая печать «осознание своего предназначения»

Возьмите абрикос и обведите им по часовой стрелке правой рукой вокруг белой свечи, произнося три раза «*Эхгеалсо*». Абрикос положите снизу от рунической печати.

Возьмите белокочанную капусту и обведите её по часовой стрелке правой рукой вокруг белой свечи, произнося три раза «*Ехравуур*». Капусту положите слева от рунической печати.

Возьмите жёлтую лилию и обведите её по часовой стрелке правой рукой вокруг белой свечи, произнося три раза «*Соге-раал*». Жёлтую лилию положите сверху от рунической печати.

Возьмите фенхель и обведите им по часовой стрелке правой рукой вокруг белой свечи, произнося три раза «*Вуалсо-ра*». Фенхель положите справа от рунической печати.

Произнесите заклинание девять раз:

*«Я, природный маг (ваше магическое имя), призываю
владыку мира Йотунхейм, Бергельмира,*

Силой этой печати и силой этих четырёх растений,

Я выражаю своё намерение и утверждаю его,

Я принимаю своё предназначение,

Я осознаю своё предназначение,

*С этого момента и навсегда я иду по пути своего
предназначения.*

*Великан Бергельмир, подтверди мои слова печатью
судьбы.*

Да, будет так. Истинно».

После того, как произнесли заклинание, помедитируйте на пламя свечи. После медитации затушите свечу.

Съешьте абрикос. Остальные растения сохраните на следующий день ритуала.

ВТОРОЙ ДЕНЬ РИТУАЛА

Зажигается белая свеча и три раза по часовой стрелке правой рукой обводится руническая печать «Осознание своего предназначения», и три раза произносится ваше магическое имя. Свеча ставится на подсвечник в центр печати.

РИТУАЛ «ОСОЗНАНИЕ СВОЕГО ПРЕДНАЗНАЧЕНИЯ»

Возьмите белокочанную капусту и обведите ей по часовой стрелке правой рукой вокруг белой свечи, произнося три раза «*Ехравуур*». Капусту положите слева от рунической печати.

Возьмите жёлтую лилию и обведите ей по часовой стрелке правой рукой вокруг белой свечи, произнося три раза «*Соге-раал*». Жёлтую лилию положите сверху от рунической печати.

Возьмите фенхель и обведите им по часовой стрелке правой рукой вокруг белой свечи, произнося три раза «*Вуалсо-ра*». Фенхель положите справа от рунической печати.

Произнесите заклинание девять раз:

*«Я, природный маг (ваше магическое имя), призываю
владыку мира Йотунхейм, Бергельмира,*

Силой этой печати и силой этих трёх растений,

Я выражаю своё намерение и утверждаю его,

Я принимаю своё предназначение,

Я осознаю своё предназначение,

*С этого момента и навсегда я иду по пути своего
предназначения.*

*Великан Бергельмир, подтверди мои слова печатью
судьбы.*

Да, будет так. Истинно».

После того, как произнесли заклинание, помедитируйте на пламя свечи. После медитации затушите свечу.

Съешьте белокочанную капусту. Остальные растения сохраните на следующий день ритуала.

ТРЕТИЙ ДЕНЬ РИТУАЛА

Зажигается белая свеча и три раза по часовой стрелке правой рукой обводится руническая печать «Осознание своего предназначения», и три раза произносится ваше магическое имя. Свеча ставится на подсвечник в центр печати.

Возьмите жёлтую лилию и обведите ей по часовой стрелке правой рукой вокруг белой свечи, произнося три раза «*Соге-раал*». Жёлтую лилию положите сверху от рунической печати.

Возьмите фенхель и обведите им по часовой стрелке правой рукой вокруг белой свечи, произнося три раза «*Вуалсо-ра*». Фенхель положите справа от рунической печати.

Произнесите заклинание девять раз:

«Я, природный маг (ваше магическое имя), призываю владыку мира Йотунхейм, Бергельмира,

Силой этой печати и силой этих двух растений,

Я выражаю своё намерение и утверждаю его,

Я принимаю своё предназначение,

Я осознаю своё предназначение,

С этого момента и навсегда я иду по пути своего предназначения.

Великан Бергельмир, подтверди мои слова печатью судьбы.

Да, будет так. Истинно».

После того, как произнесли заклинание, помедитируйте на пламя свечи. После медитации затушите свечу.

Съешьте цветок жёлтой лилии. Четвёртое растение сохраните на следующий день ритуала.

ЧЕТВЁРТЫЙ ДЕНЬ РИТУАЛА

Зажигается белая свеча и три раза по часовой стрелке правой рукой обводится руническая печать «Осознание своего предназначения», и три раза произносится ваше магическое имя. Свеча ставится на подсвечник в центр печати.

Возьмите фенхель и обведите им по часовой стрелке правой рукой вокруг белой свечи, произнося три раза «*Вуалсо-ра*». Фенхель положите справа от рунической печати.

Произнесите заклинание девять раз:

«Я, природный маг (ваше магическое имя), призываю владыку мира Йотунхейм, Бергельмира,

Силой этой печати и силой этого растения,

Я выражаю своё намерение и утверждаю его,

Я принимаю своё предназначение,

РИТУАЛ «ОСОЗНАНИЕ СВОЕГО ПРЕДНАЗНАЧЕНИЯ»

*Я осознаю своё предназначение,
С этого момента и навсегда я иду по пути своего
предназначения.*

*Великан Бергельмир, подтверди мои слова печатью
судьбы.*

Да, будет так. Истинно».

После того, как произнесли заклинание, помедитируйте на пламя свечи. Свеча должна догореть до конца.

Съешьте фенхель.

Всю необходимую информацию запишите в свой блокнот.

Печать, которую вы рисовали, можно использовать как талисман в течение года. Через год печать сжигается, а пепел закапывается под живым деревом.

Повторять ритуал можно по мере необходимости.

МЕДИТАЦИЯ «СОНАСТРОЙКА С БИОРИТМАМИ ЗНАКА ЗОДИАКА»

Следующим этапом освоения природных биоритмов является постижение биоритмов Зодиака: знака, находящегося в Солнце в момент вашего рождения и дополнительного знака при посвящении в путь природного мага. Сонастройка с этими знаками Зодиака будет влиять на глубинные биоритмы вашей души.

Биоритмы знаков Зодиака находятся над биоритмами солнечной системы и натальной карты и имеют более высокий порядок. Биоритмы знаков Зодиака также являются внешним влиянием по отношению к планете Земля.

Работать с этой медитацией разрешается только после посвящения в путь природного мага и прохождению ряда медитаций, предшествующей данной медитации.

Рекомендуется проводить медитацию сначала по сонастройке с вашим основным знаком Зодиака, а потом уже с дополнительным.

Сущность медитации:

- ✓ восстанавливает природные биоритмы души и энергетических тел человека на галактическом уровне созвездий;
- ✓ гармонизирует влияния натальной карты при рождении;
- ✓ гармонизирует работу органов, чакр, меридианов на высокоментальном и на высокоэнергетическом уровне;
- ✓ помогает душе научиться принимать мир на галактическом уровне созвездий;
- ✓ помогает научиться работать со своей душой;

МЕДИТАЦИЯ «СОНАСТРОЙКА С БИРИТМАМИ ЗНАКА ЗОДИАКА»

- ✓ помогает осознать свои кармические узлы на более глубоком уровне;
- ✓ повышает чувствительность и экстрасенсорные способности;
- ✓ помогает осознать глубокие аспекты предназначения души;
- ✓ активизирует наработку качеств души, которые требуются для выполнения её предназначения;
- ✓ активизирует инстинкты выживания на уровне созвездий.

Перед медитацией желательно ознакомиться со звёздной картой или фотографиями вашего знака Зодиака и вашего дополнительного знака Зодиака, чтобы иметь представление о них, как они выглядят.

Для медитации вам понадобится блокнот для записи ощущений и переживаний. Медитацию рекомендуется проводить перед сном.

Займите удобную позу без лишнего шума и музыки. Медитацию желательно проводить в тишине.

«Сделайте три глубоких вдоха и выдоха. Закройте глаза. Произнесите три раза своё магическое имя.

Настройтесь на кончик указательного пальца правой руки. Представьте, что там появилась фиолетово-золотая светящаяся точка. Силой мысли проведите фиолетово-золотую точку через руку в своё сердце, а затем через сердце в горловую чакру. Произнесите название созвездия, с которым вы будете работать. Сделайте глубокий вдох и на выдохе выдохните фиолетово-золотую точку. Раскрутите эту точку вокруг себя по часовой стрелке, так чтобы образовался фиолетово-золотой обруч.

Представьте, как выглядит созвездие, с которым вы работаете в этой медитации. И мысленно перенеситесь в космос. Посмотрите внутренним зрением на созвездие и на звёзды, которые образуют созвездие. Почувствуйте, какая энергия исходит от созвездия. Попробуйте охарактеризовать природную энергию созвездия.

Далее мысленно каждый луч света от каждой звезды соедините с вашим фиолетово-золотым обручем. Цвет обруча может меняться, в зависимости от поступающих энергий от созвездия. Начните впитывать энергию созвездия через призму вашего обруча до состояния насыщения. В этот момент ваша душа начнёт соприкасаться с энергиями созвездия и начнётся процесс глубинной трансформации. Находитесь в этом состоянии до момента, пока вы не почувствуете, что достаточно.

Затем поднимите ваш энергетический обруч до уровня Сахасрара-чакры. На вдохе втяните энергетический обруч в Сахасрара-чакру. Внутри седьмой чакры энергия обруча будет преобразовываться в фиолетовый прозрачный кристалл. Почувствуйте этот кристалл, его форму, его чистоту. Фиолетовый кристалл активирует звёздный канал созвездия, с которым вы работаете. Луч этого канала может иметь разный оттенок, который будет проходить вверх и вниз, через ваш центральный канал.

Обратите внимание, под вашими ногами активируется рунический круг мира Йотунхейм и начнётся процесс усиленного заземления через ваш канал природного мага. Находитесь в состоянии усиленного заземления до момента стабильной работы.

После чего из центра рунического круга появится жёлто-золотой прозрачный кристалл, который сильно преломляет свет, фон вокруг может начать меняться разными цветами, будто включили цветовой огромный фонарь. Рассмотрите этот жёлто-золотой кристалл, на каждой грани кристалла выгравированы рунические надписи. Поднимите жёлто-золотистый кристалл через свой центральный канал в Сахасрара-чакру и соединение его с фиолетовым кристаллом.

В процессе соединения двух кристаллов начнёт высвобождаться мощная трансформационная энергия.

МЕДИТАЦИЯ «СОНАСТРОЙКА С БИОРИТМАМИ ЗНАКА ЗОДИАКА»

Вы можете ощутить, что внутри вас глубоко что-то завибрировало. В этот момент произойдёт основная перестройка биоритмов души с последующей гармонизацией и активируется мощное восстановление души. Находитесь в этом состоянии, пока не почувствует, что процесс завершился.

После чего начните вращать свою ауру против часовой стрелки до больших оборотов. Запустится процесс обновления и переактивации кармических зон души на их осознание. Настройтесь на своё предназначение. Посмотрите внутрь кристалла, который образовался после слияния двух кристаллов. Там вы можете обнаружить какой-то предмет или сгусток энергии. Изучите его. Какая энергия исходит от него? Какая природная сила ощущается и какой потенциал? Этот предмет или сгусток энергии хранит в себе информацию о вашем предназначении.

Прикажите активировать своё предназначение. И скажите, что вы принимаете ответственность за своё предназначение. Когда активация произойдёт, то из этого кристалла появится энергетический луч света, выходящий вперёд. Смотрите на этот луч и считывайте с него информацию о предназначении вашей души. Возможно, поначалу будет сложно считать информацию, но вы, так или иначе, запустили реализацию вашего предназначения. Постепенно информация о предназначении будет раскрывать больше. Причём когда вы будете работать со своим вспомогательным созвездием, будет приходить информация, как можно лучше реализовать предназначение вашей души вашего основного созвездия. Это поможет сгладить острые недостающие моменты вашего предназначения.

Сделайте два глубоких вдоха и выдоха. Настройтесь на созвездие и ощутите его биение. Постепенно погрузитесь в этот биоритм созвездия. Старайтесь ощущать его. Находитесь в этом состоянии, пока не ощутите, что процесс

сонастройки завершился. Поблагодарите мир Йотунхейм, созвездие и все силы, которые с вами работали. Сделайте три глубоких вдоха и выдоха и откройте глаза».

После медитации запишите всю необходимую информацию. И в течение месяца наблюдайте все ваши внутренние и внешние изменения.

После медитации желательно лечь спать сразу.

Данную медитацию хорошо чередовать в течение месяца по схеме: одна медитация на основное созвездие, через неделю – на дополнительное. При таком чередовании работать с медитацией необходимо 2,5-3 года, далее по мере необходимости.

Ритуал «Вызов великана»

Работа с великанами довольно интересна и весьма полезна для осознания того или иного процесса, который вас беспокоит.

Время и место ритуала выбирается в соответствии с тем, с каким великаном вы хотите поработать.

Для ритуала понадобится: лайм, крапива, выбранная вами руна, белая свеча, белые нитки.

На белой свече вы пишете своё магическое имя и руну, которая соответствует великану, которого вы собираетесь призвать.

Зажигается белая свеча. Произносится три раза ваше магическое имя.

Возьмите крапиву и обведите ей по часовой стрелке правой рукой вокруг белой свечи, произнося три раза «*Анйесола*». Крапиву положите справа рядом со свечой.

Произнесите девять раз заклинание:

«Я природный маг (магическое имя), руной (название руны) призываю великана (например, предназначения),

Прошу помочь мне осознать и направить меня на решение моей проблемы (описываете свою проблему),

Истинно».

После чего возьмите лайм и крапиву и свяжите их белой нитью. Эту связку отдайте реке, как подношение великану.

ИСПОЛЬЗОВАНИЕ РАСТЕНИЙ И КАМНЕЙ В ПРИРОДНОЙ МАГИИ

Издревле люди использовали растения и камни для исцеления и облегчения своих болезней, а также в ритуалах и обрядах различной направленности.

Природный рунический маг, научившийся чувствовать и распознавать энергии природных объектов, может самостоятельно определять энергетические и магические свойства растений и камней. Но не все могут добиться такого результата и всегда необходима опора на какую-то информацию о свойствах растений и камней, от которой можно отталкиваться для совершения магических практик.

Помимо того, что растения и камни обладают определёнными свойствами, можно с помощью скандинавских рун задать определённую направленность свойствам растений и камней или усилить существующие.

К тому же у растений и камней есть основные биоритмы, которые находят отклик в той или иной руне, использование которой может усилить магические свойства растений и камней.

Целительство с помощью растений называется траволечение. А целительство с помощью камней – литотерапия.

Использование траволечения и литотерапии не должно нарушать законодательства и подвергать опасности вас и других живых существ. Будьте ответственны.

А также траволечение и литотерапия не должны заменять основного лечения при тех или иных заболеваниях, так как духовная проблема, вышедшая на материальный мир, должна

решаться в первую очередь на физическом плане, а уже потом на тонких планах.

После главы «Техники и правила использования растений и камней в природной магии», приведён список разнообразных растений, который поможет с выбором в практиках природной магии. О магических свойствах камней вы сможете узнать в моих последующих проектах.

ПРАВИЛА ИСПОЛЬЗОВАНИЯ РАСТЕНИЙ И КАМНЕЙ В ПРИРОДНОЙ МАГИИ

Правило № 1 «Купленные и подаренные камни и растения»

Камни и растения, которые собираетесь использовать в своей практике природного мага, должны быть собраны или куплены лично вами. Все подаренные растения и камни использовать не рекомендуется из-за возможных кармических наслоений и намерений других людей, а также «скидов» чужих проблем. Это обезопасит вас и того человека, для которого используются камни и растения.

После покупки камней необходимо их энергетически очистить. Желательно несколькими способами.

Подаренные камни и растения рекомендуется держать у себя только от любимых и проверенных людей. Все подарки от врагов, от сомнительных друзей и от «активных доброжелателей» желательно хорошо очистить или утилизировать вообще.

Правило № 2 «Места сбора трав и растений»

Если вы хотите собрать травы и растения самостоятельно, то делать это рекомендуется на местах силы и в отдалённых от людей и поселений природных местах, в момент их цветения и плодоношения.

Правило № 3 «Сбор камней и растений для кармического исцеления»

Если вы собираете растения и камни для себя, то эффективность их будет намного выше, если сбор происходит, когда звезда Солнце находится в вашем знаке Зодиака, либо планета Марс находится в дополнительном созвездии. Эффект от растений и камней будет действовать на более высоком уровне. А это, в свою очередь, поможет исцелять кармические болезни и кармические проблемы.

Если в это время травы и растения не растут, то для такого усиления придётся вам самим выращивать эти растения у себя в помещении, желательно из семян, взятых у растений, произрастающих на местах силы. Время посадки необходимо выбирать, когда Солнце находится в вашем знаке Зодиака, либо когда планета Марс находится в дополнительном знаке Зодиака. Собранные либо купленные семена рекомендуется заворачивать в чистую бумагу с пометкой символов (Солнце и знак вашего Зодиака или Марс и знак дополнительного Зодиака), в зависимости от выбранной даты посадки.

Есть более простой вариант, но он будет намного слабее. Если камни и растения покупать для себя в дни, когда звезда Солнце будет в вашем знаке Зодиака, либо когда планета Марс будет в вашем дополнительном знаке Зодиака.

То же соблюдается при сборе растений и камней для других людей, но только когда звезда Солнце находится в их знаке Зодиака.

Правило № 4 «Магическая тайна»

Информацию о магических техниках в природной магии необходимо держать в тайне от других людей. Так вы обезопасите магическую работу от посторонних вмешательств. Раскрытие информации открывает возможность другим подключиться к энергетике вашей магической работы и её осушить

или перебить, то есть сила магической работы сразу начнёт теряться.

Правило № 5 «Зарядка воды, отваров и настоев»

Вода, которую вы собираетесь заряжать или заговаривать, должна быть родниковой или талой, так как у водопродной воды структурная матрица намного слабее. А у родниковой и талой воды – наоборот, структурная матрица стабильная и выраженная.

Структурная матрица воды может хорошо держать энергетический заряд магической работы и хранить программу заговора в себе.

Правило № 6 «Работа со свечами»

Свечи, которые вы собираетесь использовать в магической работе, должны быть куплены лично вами и очищены перед работой (по технике очищения камней).

Свечи можно использовать как парафиновые, так и восковые. Оба материала хорошо работают.

При зарядке свечи рунами рекомендуется наносить символы рун на поверхность свечи маркером сверху вниз.

Рекомендуется заряженную свечу сжигать полностью в ходе ритуала, но допускается использовать одну и ту же заряженную свечу для того же ритуала.

Для усиления ритуала можно использовать камни и растения, положив их рядом со свечой, сказав, что вы ими усиливаете ритуал. Также можно использовать травяную свечу с содержанием нужного растения.

МАГИЧЕСКИЕ ТЕХНИКИ ИСПОЛЬЗОВАНИЯ РАСТЕНИЙ И КАМНЕЙ В ПРИРОДНОЙ МАГИИ

Техника № 1 «Очищение камней»

Камни очищать необходимо после их покупки, после получения их в подарок и после работы с ними в литотерапии (когда они соприкасаются с телом – вашим и особенно с чужим).

Первый способ

Промывание в холодной проточной воде в течение 15-20 минут для поверхностного очищения.

Второй способ

Выдерживание в соли в течение трёх суток. Соль менять необходимо каждый день. Голые руки не должны касаться соли после выдерживания. Исползованную соль лучше всего закопать в землю. Данный способ очищает более глубоко.

Третий способ

Закопать камень в землю на неделю. Тоже хороший метод глубокого очищения камней и предметов.

Четвёртый способ

Очищение огнём свечи. Зажгите свечу, обведите ей камень и поставьте рядом с камнем гореть. Огарок от свечи желательно закопать в землю.

Техника № 2 «Очищение растений»

Растения рекомендуется очищать после их покупки и после получения их в подарок. Не все способы очищения камней подойдут для очищения растений.

Первый способ

Окуривание очищающим растением.

Второй способ

Протирание слабосолёной водой. Протирание отваром полыни или зверобоя, или соком лимона.

Третий способ

Положить к растению крупный кристалл горного хрусталя на неделю. После чего очистить камень горного хрусталя.

Четвёртый способ

Очищение свечой. Зажечь свечу, обвести ей вокруг растения и поставить гореть рядом с растением. Огарок от свечи лучше всего закопать в землю.

Техника № 3 «Как подбирать растения и камни»

Самое интересное, что, к примеру, есть травы для лечения одного и того же заболевания. И какое из них выбрать или их оба выбрать стоит? Тут стоит тонкий вопрос воздействия на энергетическом плане. И одному человеку подойдёт одна трава, а другому может эта же трава не оказать должного эффекта. Это зависит от проблемы на энергетическом плане.

Чтобы подобрать именно то, что необходимо, нужно провести технику соответствия. Делается это следующим образом:

- 1) Выбирается список трав или камней, которые предположительно могут подойти человеку.
- 2) Необходимо настроиться на природную энергетику человека, которому подбирается растение или камень. И настроиться на природную энергию камня или растения.
- 3) Далее слегка нужно наложить биополе камня или растения на биополе человека (или на проблемный орган). Только слегка. Впихивать не надо!
- 4) Смотреть реакцию от соприкосновения. Если реакция положительная и на энергетическом плане происходит улучшение, значит, растение или камень подходит. Если реакция очень слабая или начинает происходить что-то непонятное и неприятное, значит, соответствия нет. Таким образом, проводится соответствие каждого камня и растения из выбранного списка.

- 5) Выбираются растения и камни с самыми выраженными положительными свойствами в отношении диагностируемого для дальнейшей работы.

Из подходящих растений и камней делаются амулеты, травяные сборы, травяные свечи и др.

Техника № 4 «Соотношение растений для отвара»

Для отвара можно использовать травы, плоды, корни, семена, лепестки цветов лекарственных и съедобных растений, неопасных для организма.

После проведения техники № 3, сделав подбор подходящих трав и растений, выбирайте их соотношение.

Распределите подходящие растения по списку уменьшения их положительного эффекта (от самого сильного положительного до самого незначительного).

При изготовлении отвара допускается использование до пяти растений. Если использовать растений более пяти, то положительный эффект сильных растений будет уменьшаться.

Если присутствуют в списке два самых сильных растения с практически одинаково выраженным положительным эффектом, их соотношение берётся одинаковым. Если присутствуют два растения средних по силе положительного эффекта, берутся также в равных частях.

Схема соотношений для 5 растений:

16 : 8 : 4 : 2 : 1

Схема соотношений для 4 растений:

16 : 8 : 4 : 2

Схема соотношений для 3 растений:

16 : 8 : 4

Схема соотношений для 2 растений:

16 : 8

Схема показывает, что каждое последующее растение берётся в два раза меньше по массе.

Схема, если два растения с самыми выраженными положительными свойствами:

16 : 16 : 8 : 4 : 2

Схема, если два средних по силе положительного действия растения:

16 : 8 : 8 : 4 : 2

Пример

Необходимо приготовить успокаивающий сбор из следующих по силе растений, подходящих диагностируемому человеку: валериана, пустырник, мелисса, ягоды крыжовника, шиповник, лимон.

По схеме соотношений определяем вес каждого растения, чтобы сделать сбор и смешать его:

100 г валерианы + 50 г пустырника + 25 г мелиссы + 12,5 г ягод крыжовника + 6,25 г шиповника + 3, 12 г лимона

Все компоненты взвешиваются отдельно либо только в высушенном состоянии, либо только в свежем, и смешиваются.

Техника № 5 «Приготовление отвара и настоя»

Отвар или настой делается из одного растения, либо из растительного сбора.

Отвар

Для приготовления отвара необходимо взвесить 10 г растения или растительного сбора и измельчить.

В чистую металлическую ёмкость налить 500 мл чистой или родниковой воды и довести до кипения. Когда вода закипит, необходимо установить нагрев металлической ёмкости на минимальный. Далее, внести 10 г измельчённого растения или сбора и размешать.

Выдерживать отвар рекомендую не более 20 минут на медленном огне.

После чего необходимо снять металлическую ёмкость с огня и поставить остывать при комнатной температуре в течение 12 часов, сверху закрыв чистым полотенцем или крыш-

кой. За это время отвар хорошо экстрагируется и будет насыщен растворимыми компонентами растений.

Через 12 часов необходимо отделить отвар от тяжёлых взвесей через сито или марлю. Отвар готов к употреблению. Отвар разделите на две части, соответственно на два дня. Одна часть отвара рассчитана на его употребление утром, в обед и вечером.

Водный настой

Настой делается следующим образом. Растение или растительный сбор взвешивается 5-10 г. Измельчается практически до состояния пыли и насыпается в кружку. Заливается кипятком. Размещивается. Закрывается крышкой и настаивается в течение 12 часов.

Через 12 часов настой готов к употреблению. Его можно процедить по желанию.

Употребляется по 2-3 чайных ложки. Можно добавлять в напитки.

Хранить настой можно в холодном месте двое суток, не более. Можно его замораживать в виде кубиков льда, чтобы увеличить время хранения.

Спиртовой настой

Очень часто делаются разные настойки в водном растворе этилового спирта. Разница между водной настойкой заключается в том, что экстракция проводится как водорастворимых компонентов растения, так и нерастворимых в воде компонентов, которые растворимы в спирте. Также хранение спиртовой настойки во много раз дольше. Такую настойку можно хранить от года до нескольких лет.

Для настойки используется качественная водка (40% об. содержания этилового спирта) в размере 1 литра и 120 г хорошо измельчённого растения или сбора, который вы собираетесь настаивать. Их необходимо смешать и плотно закрыть. Настаивать в тёмном месте от двух до четырёх недель, периодически потряхивая.

После того, как настойка будет готова, можно её процедить для удобства и употреблять в небольших количествах в течение 9-10 дней или по мере необходимости по каплям. Расчёт капель берётся из расчёта количества полных лет.

Спиртовую настойку необходимо беречь от детей, которые не вступили в возраст совершеннолетия.

Техника № 6 «Диагностика рунами»

Диагностика биополя с помощью рун проводится следующим образом:

- 1) Произнесите своё магическое имя (шёпотом, если вы работаете в присутствии другого человека, так, чтобы его не услышали). Необходимо настроиться на природную энергию человека. Можно провести общую диагностику, считав информацию с природной энергии человека.
- 2) Далее необходимо выбрать руну, которой вы будете проводить более детальную диагностику. Диагностика проводится той руной, которая предположительно отвечает за ту внутреннюю проблему, что нас интересует. Возможны случаи, когда на общей диагностике приходит чёткая информация, какой руной продолжить диагностику.
- 3) Поставьте свои ладони напротив друг друга на некотором расстоянии. Направьте энергию из рук и создайте энергетический шар. В этот энергетический шар внесите энергию своего дыхания через рот. Из энергетического шара сформируйте кристаллическую прозрачную призму. В призму внесите силой мысли скандинавскую руну, которой собираетесь провести диагностику. И начните смотреть через энергетическую призму биополе человека. Получив необходимую информацию, можно сменить руну внутри призмы на другую, если собираетесь продолжить диагностику, так как бы-

вает, что больной орган может болеть из-за другого больного органа, который не подаёт болезненных сигналов или энергетическая проблема кроется в другой причине.

4) После диагностики обязательно почистите себя.

Можно использовать на себя защитные ставы перед диагностикой другого человека и очищающие ставы после диагностики, о которых я написал в своей первой книге «Рунические ставы».

Абсолютно защититься от «подцепления» негатива во время диагностики практически невозможно. И чем больше у человека негатива имеется, тем больше можно «подцепить». Имейте это в виду.

Техника № 7 «Заряжаем рунами воду, растения, камни, свечи, отвары и настои»

После диагностики проблемной зоны с помощью рун, определив нарушения в той или иной области, можно начать работать с этой проблемной зоной по восстановлению природных биоритмов.

Зарядка воды

Берётся талая или родниковая вода. Наливается в ёмкость. Произносится магическое имя. Рисуеться выбранная руна чёрным маркером на ёмкости.

И произносится заговор или заклинание на исцеление. Пример оговора:

«Руной (название руны) заряжаю эту воду на исцеление и восстановление природных биоритмов (имя того, кому делается). Истинно».

После чего заряженную воду необходимо выпить тому, кому заряжалась вода. Этой водой можно также умываться.

Повторять процедуру рекомендуется каждый день до необходимого эффекта, либо заряжать большой объём воды, чтобы его хватило на несколько дней.

Зарядка отвара

Примерно аналогичным образом заряжается отвар. С той лишь разницей, что необходимо подобрать перед этим одно или несколько растений, которые положительно будут восприниматься биополем человека.

Зарядка отвара руной происходит в данном случае дважды. Во время приготовления отвара, как только вы положили растения во вскипячённую воду, и после того, как отвар настоялся в течение 12 часов и был процежен. Руна рисуется заранее чёрным маркером на ёмкости, в которой будет храниться отвар.

Перед зарядкой не забудьте произнести своё магическое имя и произнесите заговор. Пример оговора:

«Руной (название руны) заряжаю этот отвар на исцеление и восстановление природных биоритмов (имя того человека, которому делается). Истинно».

После чего заряженный отвар необходимо употребить.

Отвар можно заряжать не только одной руной, но и руническим ставом, но перед этим этот став необходимо проверить на положительный эффект по технике № 3 на человека и его влияние на свойства растений, которые будут использоваться в отваре.

Зарядка отвара будет происходить лучше, чем просто воды, так как структурная матрица воды улучшается с добавлением растений.

Зарядка настойки

Заряжается настойка сразу, как только вы соединили растительные компоненты с водкой.

Произнесите своё магическое имя и нарисуйте руны чёрным маркером на ёмкости, в которой вы делаете настойку. Зарядите настойку с помощью заговора. Заговор читать обязательно с открытой крышкой. Пример оговора:

«Руной (название руны) заряжаю эту настойку на исцеление и восстановление природных биоритмов (имя того человека, которому делается). Истинно».

Зарядка камня и свечи

Предварительно очищенный от посторонних энергий камень с положительным откликом, перед зарядкой необходимо его «покормить». Делается это следующим образом. Возьмите немного топлёного сливочного масла и смажьте его, либо можно смазать эфирным маслом. Но необходимо учитывать, что эфирное масло необходимо подбирать таким образом, чтобы оно усиливало положительные свойства камня. Излишки масла сотрите салфеткой или полотенцем.

После того, как вы «покормили» камень, дайте ему немного высохнуть. После чего произнесите своё магическое имя и нарисуйте руну на камне чёрным маркером. С помощью заговора зарядите камень. Пример оговора:

«Руной (название руны) заряжаю этот камень на исцеление и восстановление природных биоритмов (имя того человека, которому делается). Истинно».

Амулет готов.

Зарядка свечи

Свечу необходимо очистить всех посторонних энергий. Цвет свечи выбирается в зависимости от ближайшего расположения проблемной зоны к чакрам:

- ✓ Муладхара-чакра – красная свеча;
- ✓ Свадхистана-чакра – оранжевая свеча;
- ✓ Манипура-чакра – жёлтая свеча;
- ✓ Анахата-чакра – зелёная свеча;
- ✓ Вишудха-чакра – голубая свеча;
- ✓ Аджна-чакра – синяя свеча;
- ✓ Сахасрара-чакра – фиолетовая свеча;

Чёрная свеча и белая свеча – универсальные, работают со всеми чакрами. Чёрную свечу хорошо использовать для очищения и защиты.

Произнесите своё магическое имя, нарисуйте выбранную руну и произнесите заговор. Пример оговора:

«Руной (название руны) заряжаю эту свечу на исцеление и восстановление природных биоритмов (имя того человека, которому ставится ритуал). Истинно».

После чего зажигаете свечу. Это активирует ритуал свечи.

СПИСОК РАСТЕНИЙ И ИХ СВОЙСТВА

У всех растений существует четыре основных биоритма. В этом списке растений мной подобраны руны, которые имеют отклик на эти четыре основных биоритма. Посвящение в путь природного мага открывает возможность работать с этими биоритмами в полной мере.

Четыре руны биоритмов растений образуют руническую мантру растения, при использовании которой в практике природный маг активирует магические и целебные свойства растения в полную силу. Это поможет использовать тот или иной биоритм для магических целей и усилить нужные свойства растения.

СВОЙСТВА ОРЕХОВ

Арахис

Полезные и целительные свойства: Хороший источник питательных веществ и энергии (витамины, аминокислоты, микроэлементы, мононенасыщенные жиры). Не содержит холестерин. Обладает антиоксидантными свойствами. Помогает нормализовать артериальное давление, укрепить стенки сосудов, нервную систему (при нервной возбудимости). Помогает сбалансировать содержание глюкозы в крови и нормализовать сон.

Магические свойства: Имеет свойства заземления. Энергетически питает и восстанавливает человека через сердечную чакру.

Руны, имеющие отклик на биоритмы растения: Лагуз, Вуньйо, Йера, Манназ.

Руническая мантра растения: *lawujeta* – Лавуйема.

Каштан

Полезные и целительные свойства: Используется для профилактики атеросклероза. Укрепляет сосуды и кровеносную систему. Обладает противовоспалительными, вяжущими, ранозаживляющими свойствами. Увеличивает свёртываемость крови.

Внимание! Каштан конский – ядовитое растение и имеет горький вкус.

Магические свойства: Защита от гнева мужчины. Защита от стремления мужчины разрушать. Из каштанов делаются хорошие защитные амулеты для женщин от мужчин, которые несут разрушение. Защищает от побоев мужчины.

Руны, имеющие отклик на биоритмы растения: Альгиз, Тейваз, Ингуз, Хагалаз.

Руническая мантра растения: *alteinha* – Алтейнха.

Кокос

Полезные и целительные свойства: Обладает антиоксидантными, противомикробными, глистогонными свойствами. Укрепляет иммунную, сердечно-сосудистую, мозговую и нервную системы.

Магические свойства: Энергетическое восстановление. Защита высших сил. Можно использовать в ритуалах на защиту в течение года.

Руны, имеющие отклик на биоритмы растения: Эйваз, Альгиз, Манназ, Йера.

Руническая мантра растения: *eialmaje* – Еиалмайе.

Миндаль

Полезные и целительные свойства: Употребляется как общеукрепляющее средство. Обладает антиоксидантными свойствами. Уменьшает уровень холестерина. Регулирует уровень кислотности желудочно-кишечного тракта и уровень глюкозы в крови. Употребляется при заболеваниях брюшной

полости. Способствует выведению токсинов. Используется при заболеваниях верхних дыхательных путей. Улучшает потенцию у мужчин. Положительно влияет на работу головного мозга. Улучшает память.

Магические свойства: Защита Манипура-чакры, Аджна-чакры, Сахасрара-чакры. Можно использовать как оберег при гадании. Защита денежного канала. Защита ясновидения, яснознания, яснослышания. Очень хороший помощник для мага.

Руны, имеющие отклик на биоритмы растения: Йера, Альгиз, Перт, Альгиз.

Руническая мантра растения: *jealpeal* – Йеалпеал.

Грецкий орех

Полезные и целительные свойства: Содержит много аминокислот. Укрепляет здоровье. Большое содержание полезных ненасыщенных жиров. Защищает от радиации. Положительно влияет на сердечно-сосудистую систему. Повышает артериальное давление. Разжижает кровь. Улучшает гормональный фон. Нейтрализует токсины. Улучшает потенцию у мужчин и выравнивает у женщин менструальный цикл. Улучшает мозговую деятельность.

Магические свойства: Достижение цели. Реализация планов и желаний.

Руны, имеющие отклик на биоритмы растения: Тейваз, Эваз, Перт, Вунью.

Руническая мантра растения: *teehpewu* – Теехпеву.

Пекан

Полезные и целительные свойства: Обладает антиоксидантными и противовоспалительными свойствами. Положительно влияет на сердечно-сосудистую систему и желудочно-кишечный тракт. Улучшает зрение. Улучшает обмен веществ. Повышает уровень тестостерона. Обладает противо-

опухолевыми свойствами и очищает кровь. Способствует нормализации холестерина. Нормализует артериальное давление.

Магические свойства: Повышение мужской потенции.

Руны, имеющие отклик на биоритмы растения: Лагуз, Тейваз, Иса, Лагуз.

Руническая мантра растения: *lateisla* – Латеисла.

Фундук

Полезные и целительные свойства: Положительно влияет на сердечно-сосудистую систему. Положительно влияет на сосуды, вены и капилляры. Улучшает иммунитет. Положительно влияет на предстательную железу. Обладает противоопухолевыми и антиоксидантными свойствами. Улучшает работу головного мозга.

Магические свойства: Защита головы, сердца. Защита отношений, семьи. Гармонизация работы обоих полушарий мозга. Защита магической силы практика. Открытие дара ясновидения.

Руны, имеющие отклик на биоритмы растения: Альгиз, Перт, Гебо, Вуньйо.

Руническая мантра растения: *alpegewu* – Алпегеву.

СВОЙСТВА ФРУКТОВ И ЯГОД

Абрикос

Полезные и целительные свойства: Улучшает работу желудочно-кишечного тракта. Улучшает иммунитет. Гармонизирует работу поджелудочной железы, печени и желчного пузыря. Очищает организм от шлаков. Очищает от токсинов и холестерина. Положительно влияет на работу головного мозга и на сердечно-сосудистую систему. Улучшает память. Обладает антиоксидантными свойствами. Обладает слабительным и жаропонижающим свойствами. Положительно влияет на нервную систему.

Магические свойства: Для привлечения светлой любви. Для духовных практик на усиление связи с божественным. Защита отношений.

Руны, имеющие отклик на биоритмы растения: Эваз, Гебо, Альгиз, Соулу.

Руническая мантра растения: *Ehgealzo* – Эхгеалсо.

Ананас

Полезные и целительные свойства: Улучшает пищеварение во время употребления еды. Нормализует обмен веществ. Помогает снять боли в мышцах и суставах. Понижает артериальное давление и разжижает кровь. Обладает противовоспалительными свойствами. Используется для профилактики опухолевых заболеваний. Положительно влияет на сердечно-сосудистую систему. Повышает кислотность желудка.

Магические свойства: Защита в достижении цели, а также больших целей. Устранение энергетических застоев, препятствующих движению. Запускает движение энергии на реализацию цели.

Руны, имеющие отклик на биоритмы растения: Тейваз, Йера, Альгиз, Эваз.

Руническая мантра растения: *Tejealeh* – Тейеалех.

Апельсин

Полезные и целительные свойства: Повышение иммунитета. Профилактика опухолевых заболеваний. Разжижает кровь и ускоряет кровообращение. Используется в профилактике атеросклероза. Улучшает работу пищеварительной системы. Обладает антиоксидантными свойствами.

Магические свойства: Открытие новых путей и новых возможностей. Покорение новых вершин.

Руны, имеющие отклик на биоритмы растения: Райдо, Эйваз, Эваз, Эйваз.

Руническая мантра растения: *Raeiehei* – Раеиехеи.

Арбуз

Полезные и целительные свойства: Очищает почки и желчный пузырь. Улучшает иммунитет. Используется для профилактики малокровия, атеросклероза, опухолей и сердечно-сосудистых заболеваний. Помогает нормализовать давление. Выводит лишнюю жидкость из организма.

Магические свойства: Защита и очищение мочеполовой системы. Защита и очищение Свадхистана-чакры.

Руны, имеющие отклик на биоритмы растения: Альгиз, Лагуз, Кано, Йера.

Руническая мантра растения: *Allakaje* – Аллакайе.

Банан

Полезные и целительные свойства: Используется для профилактики воспалительных процессов слизистой оболочки желудочно-кишечного тракта. Нормализует кислотность желудка. Положительно влияет на сердечно-сосудистую и нервную системы. Положительно влияет на печень и кости. Повышает умственные способности. Положительно влияет на деятельность мышц. Выводит токсины, вдыхаемые лёгкими. Используется для профилактики атеросклероза.

Магические свойства: Защита от злых сплетен. Защита от осуждения. Защита от «дурного» слова, сказанного вслед. Защита от сглаза.

Руны, имеющие отклик на биоритмы растения: Ансуз, Хагалаз, Эваз, Альгиз.

Руническая мантра растения: *Anhaehal* – Анхаехал.

Бергамот (цитрус)

Полезные и целительные свойства: Обладает антибактериальными, спазмолитическим, жаропонижающим и обезболивающим свойствами. Кожуру бергамота используют для лечения сердечно-сосудистых, пищевых и кожных заболеваний. Используют при растяжении мышц и при мышеч-

ных болях. Снижает восприимчивость к боли. Стимулирует выработку гормонов в организме. Снижает уровень глюкозы и уровень холестерина в крови. Расширяет сосуды и снижает артериальное давление. Положительно влияет на нервную систему. Улучшает работу мозга. Природный антидепрессант. Помогает нормализовать сон. Полезен при хроническом кашле. Используется для устранения мышечных спазмов во время менструального цикла. Увеличивает потоотделение.

Магические свойства: Защита Анахата-чакры со всех сторон. Помогает выйти из депрессии.

Руны, имеющие отклик на биоритмы растения: Наутиз, Альгиз, Йера, Вунью.

Руническая мантра растения: *Naaljewu* – Наалйеву.

Виноград белый

Полезные и целительные свойства: Укрепляет иммунитет. Обладает антиоксидантным и мочегонным свойствами. Улучшает память. Активирует умственную и физическую деятельность. Положительно влияет на сердечно-сосудистую и пищеварительную системы. Помогает при отёках. Очищает почки. Используется для профилактики атеросклероза и опухолей.

Магические свойства: Защита дорог. Убирание препятствий с дорог.

Руны, имеющие отклик на биоритмы растения: Райдо, Ансуз, Кано, Хагалаз.

Руническая мантра растения: *Raankaha* – Раанкаха.

Виноград чёрный

Полезные и целительные свойства: Обладает антиоксидантным и антибактериальными свойствами. Укрепляет иммунитет. Положительно влияет на сердечно-сосудистую, нервную, мочеполовую и пищеварительную системы. Нормализует уровень холестерина и глюкозы в крови. Используется

для профилактики опухолей и желчекаменной болезни. Очищает почки. Улучшает работу мозга.

Магические свойства: Повышение вибраций сознания. Развитие дара ясновидения.

Руны, имеющие отклик на биоритмы растения: Йера, Гебо, Перт, Тейваз.

Руническая мантра растения: *Jegepete* – Йегепете.

Гранат

Полезные и целительные свойства: Обладает антиоксидантным, мочегонным, противовоспалительным, желчегонным, обезболивающим свойствами. Укрепляет иммунитет. Положительно влияет на иммунную и сердечно-сосудистую системы. Употребляется для профилактики атеросклероза. Снижает артериальное давление и содержание глюкозы в крови. Повышает уровень гемоглобина.

Магические свойства: Очищает от разрушительных энергий. Закрывает Свадхистана-чакру от негатива. Можно использовать для защиты интимной жизни супругов.

Руны, имеющие отклик на биоритмы растения: Йера, Кано, Наутиз, Хагалаз.

Руническая мантра растения: *Jekanaha* – Йеканаха.

Груша

Полезные и целительные свойства: Укрепление иммунной системы. Снижает уровень холестерина. Стабилизирует работу желудочно-кишечного тракта. Укрепляет сосудистую систему и нервную систему. Стабилизирует работу сердца. Употребляют при заболеваниях поджелудочной железы. Выводит токсины и тяжёлые металлы. Обладает жаропонижающим и противовоспалительным свойствами. Помогает вывести из организма лишнюю жидкость.

Магические свойства: Защита от фригидности женщины. Ритуалы на раскрытие женственности.

Не зря в народе говорят: «Муж объелся груш». На энергетическом уровне такой мужчина имеет большое количество женской энергии и считается как женщина.

Руны, имеющие отклик на биоритмы растения: Альгиз, Иса, Альгиз, Беркана.

Руническая мантра растения: *Alisalbe* – Алисалбе.

Дыня

Полезные и целительные свойства: Обладает глистогонным, мочегонным свойствами. Выводит шлаки. Укрепляет иммунную систему. Положительно влияет на сердечно-сосудистую, мочеполовую и нервную системы. Помогает при запорах. Понижает уровень холестерина. Помогает выводить токсины из организма.

Магические свойства: Привлечение клиентов. Новые связи и знакомства.

Руны, имеющие отклик на биоритмы растения: Йера, Гебо, Манназ, Райдо.

Руническая мантра растения: *Jegemara* – Йегемара.

Киви

Полезные и целительные свойства: Укрепляет иммунитет. Положительно влияет на сердечно-сосудистую, нервную и пищеварительную системы. Используется для профилактики опухолей и заболеваний глаз. Нормализует уровень глюкозы и холестерина в крови.

Магические свойства: От депрессии. Помогает пережить тяжёлые эмоциональные невзгоды и настроиться на позитивный лад. Очищает разум от негативных мыслей. Хороший помощник при устранении негативных программ сознания.

Руны, имеющие отклик на биоритмы растения: Перт, Вуньйо, Соулу, Эйваз.

Руническая мантра растения: *Pewusoei* – Певусоеи.

Клубника

Полезные и целительные свойства: Укрепляет иммунитет и сосуды. Обладает антиоксидантным, противовоспалительным и слабительным свойствами. Выводит токсины из мышечной ткани. Положительно влияет на сердечно-сосудистую, нервную и эндокринную системы. Используется для профилактики опухолей, бессонницы и мочеполовых болезней. Помогает нормализовать внутриглазное и артериальное давление. Улучшает обменные процессы и снабжение мозга кислородом.

Магические свойства: Защита пути божественным огнём. Можно использовать в ритуалах на годовую защиту дорог.

Руны, имеющие отклик на биоритмы растения: Йера, Райдо, Альгиз, Кано.

Руническая мантра растения: *Jeraalka* – Йераалка.

Лайм

Полезные и целительные свойства: Обладает антиоксидантным, ранозаживляющим и противовоспалительным свойствами. Укрепляет стенки кровеносных сосудов. Используется для профилактики атеросклероза. Увеличивают выделение желудочного сока. Стимулирует перистальтику кишечника. Помогает выводить токсины из организма. Понижает уровень холестерина. Успокаивающе действует на нервную систему. Тонизирует.

Магические свойства: Для подношений – как благодарность высшим силам.

Руны, имеющие отклик на биоритмы растения: Манназ, Вунью, Ансуз, Тейваз.

Руническая мантра растения: *Mawuante* – Мавуанте.

Лимон

Полезные и целительные свойства: Укрепляет иммунную систему. Укрепляет стенки кровеносных сосудов. Положительно влияет на сердечно-сосудистую, нервную и мочеполовую системы. Полезен для почек. Обладает антиоксидантным, противовоспалительным, ранозаживляющим свойствами. Тонизирует. Уменьшает газообразование.

Магические свойства: Сжигает негативные связи и вампирские «подключки». Для восстановления разорванных связей.

Руны, имеющие отклик на биоритмы растения: Соулу, Тейваз, Гебо, Хагалаз.

Руническая мантра растения: *Sotegeha* – Сотегеха.

Манго

Полезные и целительные свойства: Укрепляет иммунитет. Обладает антиоксидантными свойствами. Помогает нормализовать уровень глюкозы, артериального давления и холестерина в крови. Положительно влияет на сердечно-сосудистую, пищеварительную и нервную системы. Активирует мозговую деятельность. Укрепляет костную систему. Используется для профилактики опухолей и астмы. Очищает почки.

Магические свойства: Пробуждает тягу к движению. Пробуждает к духовному развитию. Хороший помощник для духовного роста мага.

Руны, имеющие отклик на биоритмы растения: Вунъю, Эйваз, Тейваз, Эваз.

Руническая мантра растения: *Wueitech* – Вуеитеех.

Малина

Полезные и целительные свойства: Укрепляет иммунитет. Обладает антиоксидантным, ранозаживляющим, жаропонижающим и антибактериальными свойствами. Помогает очистить организм от тяжёлых солей. Положительно влияет

на органы пищеварения и на сердечно-сосудистую систему. Усиливает потоотделение. Используется для профилактики атеросклероза. Повышает гемоглобин. Снижает внутричерепное давление. Тонизирует. Нормализует уровень артериального давления.

Магические свойства: Защищает сердечную чакру от разрушительных энергий. Очищение Анахата-чакры. Помощник в преодолении невзгод.

Руны, имеющие отклик на биоритмы растения: Альгиз, Тейваз, Вуньйо, Хагалаз.

Руническая мантра растения: *Altewuha* – Алтевуха.

Мандарин

Полезные и целительные свойства: Укрепляет иммунную систему. Укрепляет стенки кровеносных сосудов. Положительно влияет на сердечно-сосудистую, пищеварительную и нервную системы. Помогает нормализовать обмен веществ и снять отёки. Тонизирует.

Магические свойства: Устранение преград.

Руны, имеющие отклик на биоритмы растения: Эваз, Хагалаз, Наутиз, Иса.

Руническая мантра растения: *Ehhanais* – Ехханаис.

Папайя

Полезные и целительные свойства: Обладает антиоксидантным и жаропонижающим свойствами. Укрепляет иммунитет. Помогает в процессе переваривания белковой пищи. Используется для профилактики опухолей кишечника. Помогает выводить токсины из организма. Улучшает потенцию у мужчин. Улучшает работу органов зрения. Положительно влияет на сердечно-сосудистую, нервную и пищеварительную системы.

Недозрелые плоды папайи ядовиты.

Магические свойства: Питает и защищает Аджна-чакру и Свадхистана-чакру. Защита сознания.

Руны, имеющие отклик на биоритмы растения: Лагуз, Перт, Кано, Альгиз.

Руническая мантра растения: *Lapekaal* – Лапекаал.

Питанга (суринамская вишня)

Полезные и целительные свойства: Укрепляет иммунитет. Обладает антиоксидантным, противовоспалительным, мочегонным, успокаивающим и антибактериальным свойствами. Помогает нормализовать уровень холестерина в крови.

Магические свойства: Повышение потенции. Повышение сексуальности и привлекательности (как для мужчин, так и для женщин). Активизирует работу Свадхистана-чакры.

Руны, имеющие отклик на биоритмы растения: Тейваз, Эваз, Гебо, Кано.

Руническая мантра растения: *Teehgeka* – Теехгека.

Черника

Полезные и целительные свойства: Обладает антиоксидантным и антибактерицидным свойствами. Положительно влияет на сердечно-сосудистую, зрительную и нервную системы. Используется для профилактики атеросклероза и опухолей. Нейтрализует свободные радикалы. Снижает свёртываемость крови. Улучшает память.

Магические свойства: Принудительное очищение и открытие возможностей. Защита перспектив.

Руны, имеющие отклик на биоритмы растения: Наутиз, Турисаз, Наутиз, Уруз.

Руническая мантра растения: *Nathnaur* – Назнауэр.

Яблоко

Полезные и целительные свойства: Укрепляет иммунитет. Обладает антиоксидантным, противовоспалительным

свойствами. Помогает нормализовать уровень глюкозы и холестерина в крови. Очищает печень. Положительно влияет на пищеварительную систему и сердечно-сосудистую системы.

Магические свойства: Защита любви, отношений. Защита Анахата-чакры. Привлечение любви.

Руны, имеющие отклик на биоритмы растения: Альгиз, Гебо, Вуньйо, Гебо.

Руническая мантра растения: *Algewuge* – Алгевуге.

Свойства овощей

Баклажан

Полезные и целительные свойства: Положительно влияет на сердечно-сосудистую, нервную, костную, мочеполовую и пищеварительную системы. Используется для профилактики опухолей. Помогает нормализовать уровень глюкозы в крови. Помогает нормализовать сон.

Магические свойства: Развитие мужских качеств. Развивает аналитическое мышление. Привлечение мужчины. Привлечение деловых партнёров по бизнесу.

Руны, имеющие отклик на биоритмы растения: Ингуз, Перт, Гебо, Вуньйо.

Руническая мантра растения: *Inpegewu* – Инпегеву.

Кабачок

Полезные и целительные свойства: Стимулирует перистальтику кишечника. Обладает антиоксидантным, противоаллергическим и мочегонным свойствами. Нормализует давление при гипертонии. Помогает выводить лишнюю жидкость и соли из организма. Очищает почки. Выводит радионуклиды из организма. Используется при отёках. Положительно влияет на пищеварительную, сердечно-сосудистую системы и печень.

Магические свойства: Защита. Поднимает сексуальную энергию к высшим чакрам. Хороший помощник в духовной трансформации.

Руны, имеющие отклик на биоритмы растения: Тейваз, Кано, Эйваз, Альгиз.

Руническая мантра растения: *Tekaeial* – Текаеиал.

Капуста белокочанная

Полезные и целительные свойства: Положительно влияет на сердечно-сосудистую, желудочно-кишечную и мочеполовую системы. Выводит шлаки из организма. Понижает уровень холестерина. Используется для профилактики атеросклероза. Помогает при похмелье. Понижает уровень глюкозы в крови.

Магические свойства: Открытие дорог.

Руны, имеющие отклик на биоритмы растения: Эваз, Райдо, Вуньйо, Уруз.

Руническая мантра растения: *Ehrawuur* – Экравуур.

Картофель

Полезные и целительные свойства: Нормализует обменные процессы в организме. Выводит лишние соли и жидкость из организма. Положительно влияет на сердечно-сосудистую и пищеварительную системы. Нормализует кислотность желудка. Помогает поддерживать уровень гемоглобина и артериального давления в норме. Обладает ранозаживляющим, противовоспалительным и болеутоляющим свойствами.

Магические свойства: Заземляет. Поглощает энергию сказанного. Очищение от негатива. Защита от ссор в семье (желательно после этого картофель зажарить и скормить собаке).

Руны, имеющие отклик на биоритмы растения: Иса, Йера, Ансуз, Тейваз.

Руническая мантра растения: *Isjeante* – Исьеанте.

Кофейные бобы

Полезные и целительные свойства: Обладает антиоксидантным, противомикробным, противовирусным, мочегонным и кровоостанавливающим свойствами. Выводит токсины из организма. Повышает тонус и работоспособность организма. Улучшает концентрацию внимания. Используется для профилактики опухолей. Защищает печень. Стимулирует работу желудочно-кишечного тракта. Повышает кислотность желудка. Стимулирует выработку желчи. Повышает артериальное давление.

Магические свойства: Привлечение женщин. Сотрудничество с женщинами. На привлекательность мужчины.

Руны, имеющие отклик на биоритмы растения: Гебо, Перт, Наутиз, Беркана.

Руническая мантра растения: *Gepenabe* – Гепенабе.

Кукуруза

Полезные и целительные свойства: Обладает антиоксидантными свойствами. Положительно влияет на сердечно-сосудистую и пищеварительную системы. Улучшает зрение. Используется для профилактики ожирения печени и диабета.

Магические свойства: Очищение и защита от злых сил. Защита и лечение детей.

Руны, имеющие отклик на биоритмы растения: Эйваз, Соулу, Гебо, Турисаз.

Руническая мантра растения: *Eisogeth* – Еисогез.

Морковь

Полезные и целительные свойства: Укрепляет иммунитет. Обладает антиоксидантным, ранозаживляющим, обезболивающим и противовоспалительным свойствами. Положительно влияет на сердечно-сосудистую, нервную и пищеварительную системы. Помогает в развитии плода при беремен-

ности. Восстанавливает микрофлору кишечника. Используется для профилактики опухолей, а также для профилактики образования камней в почках и желчном пузыре.

Магические свойства: Заземляет. Сексуальная магия. Повышение своей привлекательности. Привлечение страстных отношений. Хорошо использовать для возобновления страсти в семейной паре.

Руны, имеющие отклик на биоритмы растения: Вуньйо, Кано, Наутиз, Гебо.

Руническая мантра растения: *Wukanage* – Вуканаге.

Огурец

Полезные и целительные свойства: Обладает антиоксидантным, противовоспалительным, мочегонным и желчегонным свойствами. Помогает очистить организм от токсинов. Положительно влияет на сердечно-сосудистую, эндокринную и пищеварительную системы. Снижает уровень кислотности желудка. Используется для профилактики атеросклероза и заживления ожогов. Нормализует обмен веществ и артериальное давление. Снижает уровень холестерина.

Магические свойства: Защита божественным огнём. Пробуждение позитивных эмоций.

Руны, имеющие отклик на биоритмы растения: Альгиз, Вуньйо, Кано, Ансуз.

Руническая мантра растения: *Alwukaan* – Алвукаан.

Перец чили

Полезные и целительные свойства: Обладает антибактериальным, противовирусным, и иммуномодулирующим свойствами. Помогает переваривать тяжёлую пищу. Улучшает потенцию у мужчин. Положительно влияет на сердечно-сосудистую, нервную системы и на печень. Улучшает кровообращение. Применяется для профилактики атеросклероза, артрита и опухолей. Усиливает выделение пота.

Магические свойства: Прохождение кармических уроков.

Руны, имеющие отклик на биоритмы растения: Вуньйо, Перт, Хагалаз, Тейваз.

Руническая мантра растения: *Wupehate* – Вупехате.

Свёкла

Полезные и целительные свойства: Обладает обезболивающим свойством. Используется при хронических запорах. Усиливает перистальтику кишечника. Улучшает микрофлору кишечника. Регулирует липидный обмен. Повышает артериальное давление. Положительно влияет на нервную, эндокринную системы и на печень. Используется для профилактики опухолей. Помогает от похмелья.

Магические свойства: Заземление. Сексуальная магия. Повышение сексуальности (хорошо использовать при запущенных случаях).

Руны, имеющие отклик на биоритмы растения: Наутиз, Тейваз, Вуньйо, Кано.

Руническая мантра растения: *Natewuka* – Натевука.

Чеснок

Полезные и целительные свойства: Обладает противомикробным и болеутоляющим свойствами. Очищает сосуды и снимает с сосудов напряжение. Положительно влияет на сердечно-сосудистую и пищеварительную системы. Используется для профилактики опухолей. Снижает уровень холестерина в крови.

Магические свойства: Повышение светлых вибраций. Переход на светлые вибрации. Хорошо помогает выйти из депрессии и переключится на нужный лад.

Руны, имеющие отклик на биоритмы растения: Перт, Эйваз, Эваз, Соулу.

Руническая мантра растения: *Peieihso* – Пееихсо.

СВОЙСТВА ТРАВ И ЦВЕТОВ

Алоэ

Полезные и целительные свойства: Обладает антибактериальным, желчегонным, обезболивающим и регенерирующим свойствами. Положительно влияет на пищеварительную систему. Используют для лечения глазных заболеваний и для устранения запоров. Усиливает перистальтику кишечника. Повышает кислотность желудка. Усиливает обмен веществ.

Магические свойства: Очищение от энергетических блоков. Выход на новый духовный уровень. Для принятия обета. Для развития твёрдости характера.

Но если часто использовать алоэ, это может вызвать ощущение, что вы бесчувственная глыба.

Руны, имеющие отклик на биоритмы растения: Эйваз, Тейваз, Иса, Соулу.

Руническая мантра растения: *Eiteisso* – Еитеиссо.

Базилик

Полезные и целительные свойства: Укрепляет иммунную систему. Обладает антиоксидантным, антидепрессантным и антибактериальным свойствами. Положительно влияет на сердечно-сосудистую и пищеварительную системы. Используется для профилактики опухолей. Улучшает умственную активность. Очищает почки. Положительно влияет на зрение. Улучшает свёртываемость крови. Используется для профилактики атеросклероза и артрита. Уменьшает уровень холестерина в крови. Укрепляет сосуды. Уменьшает газообразование. Улучшает отхаркивание при кашле. Помогает при головных болях. Усиливает потенцию у мужчин. Помогает снимать мышечные боли во время «критических дней» у женщин.

Магические свойства: Денежная магия. Открытие дороги к деньгам. Восстановление биополя. Для преодоления денежной депрессии.

Руны, имеющие отклик на биоритмы растения: Вунью, Йера, Райдо, Феху.

Руническая мантра растения: *Wujerafe* – Вуйерафе.

Бергамот (цветок монарды)

Полезные и целительные свойства: Обладает антиоксидантным, антибактериальным, антидепрессантным, отхаркивающим и обезболивающим свойствами. Повышает тонус. Оказывает общеукрепляющий эффект. Снижает уровень глюкозы в крови. Помогает нормализовать менструальный цикл. Используется для восстановления после операций, химиотерапии. Используется для профилактики респираторных заболеваний. Используется для отпугивания насекомых.

Полезные свойства схожи со свойствами чабреца. Ароматические качества цветка монарды очень схожи с цитрусовым бергамотом.

Магические свойства: Обновление сознания.

Руны, имеющие отклик на биоритмы растения: Перт, Эваз, Йера, Манназ.

Руническая мантра растения: *Peehjeta* – Пеехйема.

Гвоздика

Полезные и целительные свойства: Обладает антибактериальным, обезболивающим, тонизирующим, антивирусным, мочегонным, спазмолитическим, потогонным, успокаивающим, противопаразитарным и ранозаживляющим свойствами. Используют для лечения воспаления кишечника. Помогает устранить метеоризм. Используют при кишечных коликах и заболеваниях печени. Используется для профилактики опухолей. Тонизирует и снимает спазмы. Повышает артериальное давление. Тонизирует мускулатуру матки.

Магические свойства: Используется для поминания мёртвых.

Руны, имеющие отклик на биоритмы растения: Уруз, Вуньйо, Тейваз, Иса.

Руническая мантра растения: *Urwuteis* – Урвутеис.

Герань

Полезные и целительные свойства: Обладает антибактериальным, обезболивающим, ранозаживляющим, антивирусным, кровоостанавливающим, мочегонным и противоопухолевым свойствами. Помогает нормализовать гормональный фон и менструальный цикл. Устраняет отёчность. Улучшает кровообращение и отток лимфы. Ускоряет регенерацию повреждённых тканей. Устраняет сухость кожи. Уменьшает выработку кожного сала. Положительно влияет на нервную систему.

Магические свойства: Освобождение от старого. Для кармических проработок прошлых воплощений.

Руны, имеющие отклик на биоритмы растения: Хагалаз, Тейваз, Хагалаз, Эйваз.

Руническая мантра растения: *Hatehaei* – Хатехаеи.

Гербера

Полезные и целительные свойства: Очищает воздух как комнатное растение.

Магические свойства: Защита от разрушения сознания.

Руны, имеющие отклик на биоритмы растения: Йера, Перт, Хагалаз, Альгиз.

Руническая мантра растения: *Jerehaal* – Йепехаал.

Девясил

Полезные и целительные свойства: Обладает антибактериальным, антивирусным, мочегонным, желчегонным, антидепрессантным, антипаразитарным, потогонным, отхаркивающим, ранозаживляющим, антигрибковым и противодарейным свойствами. Используется для профилактики опухо-

лей. Положительно влияет на пищеварительную, эндокринную, сердечно-сосудистую и мочеполовую системы. Очищает кровь. Используют для нормализации менструального цикла. Понижает артериальное давление. Улучшает мозговое кровообращение. Выводит токсины из организма.

Магические свойства: Раскрытие женственности. Мужчинам на привлечение женщин.

Руны, имеющие отклик на биоритмы растения: Вуньйо, Наутиз, Беркана, Соулу.

Руническая мантра растения: *Wunabeso* – Вунабесо.

Иван-чай (кипрей)

Полезные и целительные свойства: Укрепляет иммунитет. Обладает антиоксидантным, спазмолитическим, антивирусным, антидепрессантным, болеутоляющим, мочегонным, желчегонным и антибактериальными свойствами. Положительно влияет на пищеварительную и нервную системы. Повышает свёртываемость крови. Помогает при бессоннице. Очищает кишечник. Используют для лечения аденомы и гиперплазии предстательной железы у мужчин. Используется для профилактики опухолей. Повышает уровень гемоглобина. Улучшает обмен веществ и нормализует сон. Улучшает выработку молока (лактацию) у женщин при кормлении ребёнка.

Магические свойства: Защита ребёнка, человека. Защита счастья.

Руны, имеющие отклик на биоритмы растения: Альгиз, Соулу, Манназ, Вуньйо.

Руническая мантра растения: *Alsomawu* – Алсомаву.

Кориандр (кинза)

Полезные и целительные свойства: Укрепляет иммунитет. Обладает антибактериальными, антигрибковыми, антиаллергенными, желчегонными, антипаразитарными, мочегонными и болеутоляющими свойствами. Усиливает аппетит. Повыша-

ет тонус. Положительно влияет на нервную и мочеполовую системы. Используется для профилактики артрита. Понижает артериальное давление. Помогает от бессонницы. Помогает выводить тяжёлые металлы из организма. Помогает усваивать крахмал и корнеплоды. Используют при тошноте, диарее и отрыжке. Помогает при отёчности нижних век и при пигментации кожи. Улучшает качество спермы у мужчин.

Магические свойства: Для проработки негативных программ сознания. От депрессии.

Руны, имеющие отклик на биоритмы растения: Перт, Вуньйо, Наутиз, Манназ.

Руническая мантра растения: *Pewunama* – Певунама.

Крапива

Полезные и целительные свойства: Укрепляет иммунитет. Обладает антиоксидантным, антиаллергенным и антибактериальными свойствами. Увеличивает свёртываемость крови. Помогает выводить из организма токсины, тяжёлые металлы и очищать кожу. Улучшает зрение и обмен веществ. Используют для профилактики туберкулёза и атеросклероза. Помогает при тошноте и газообразовании. Нормализует менструальный цикл. Используется при обильных месячных у женщин. Семена крапивы используют для повышения потенции у мужчин.

Магические свойства: Используется для молитв.

Руны, имеющие отклик на биоритмы растения: Ансуз, Йера, Соулу, Лагуз.

Руническая мантра растения: *Anjesola* – Анйесола.

Лаванда

Полезные и целительные свойства: Укрепляет иммунитет. Обладает антибактериальными, ранозаживляющими, мочегонными и противовирусными свойствами. Положительно влияет на сердечно-сосудистую и пищеварительную системы.

Улучшает эмоциональный фон. Используется от бессонницы. Стимулирует работу желудочно-кишечного тракта. Устраняет отёки мягких тканей и суставов. Понижает артериальное давление. Применяется для облегчения кашля.

Магические свойства: Используется в ритуалах, когда необходимо отношения вывести на новый качественный уровень. Привлечение позитивных людей в свою жизнь. Для лечения депрессии.

Руны, имеющие отклик на биоритмы растения: Эйваз, Гебо, Вунью, Манназ.

Руническая мантра растения: *Eigewuma* – Еигевума.

Лилия белая

Полезные и целительные свойства: Обладает болеутоляющим, противоотёчным, успокаивающим, ранозаживляющим, отхаркивающим, антибактериальным, мочегонным, желчегонным, тонизирующим, антидепрессантным и кровоостанавливающим свойствами. Используется при нарушениях менструального цикла и выпадении матки. Используется при маточных кровотечениях, воспалении почек, дискинезии, судорогах, пигментации кожи, при простудных заболеваниях.

Магические свойства: Защита высших сил.

Руны, имеющие отклик на биоритмы растения: Иса, Йера, Соулу, Альгиз.

Руническая мантра растения: *Isjesoal* – Исьесоал.

Лилия жёлтая

Полезные и целительные свойства: Такие же, как и у лилии белой.

Магические свойства: Защита светлых отношений. Защита пути. Осознание своего предназначения.

Руны, имеющие отклик на биоритмы растения: Соулу, Гебо, Райдо, Альгиз.

Руническая мантра растения: *Sogeraal* – Согераал.

Лилия красная

Полезные и целительные свойства: Такие же, как и у лилии белой.

Магические свойства: Используется в ритуалах, требующих абсолютного неразглашения тайны ритуала. Помогает хранить тайны.

Руны, имеющие отклик на биоритмы растения: Йера, Гебо, Иса, Ансуз.

Руническая мантра растения: *Jegeisan* – Йегеисан.

Лилия оранжевая

Полезные и целительные свойства: Такие же, как и лилии белой.

Магические свойства: Убирание препятствий.

Руны, имеющие отклик на биоритмы растения: Ха-галаз, Соулу, Альгиз, Райдо.

Руническая мантра растения: *Hasoalra* – Хасоалра.

Лотос белый

Полезные и целительные свойства: Укрепляет иммунную систему. Обладает антиоксидантным, жаропонижающим, мочегонным, ранозаживляющим и вяжущим свойствами. Положительно влияет на нервную, пищеварительную и мочеполовую системы. Применяется для профилактики опухолей.

Магические свойства: Защита сознания. Защита ясновидения.

Руны, имеющие отклик на биоритмы растения: Йера, Перт, Альгиз, Соулу.

Руническая мантра растения: *Jepealso* – Йепеалсо.

Лотос голубой

Полезные и целительные свойства: Такие же, как и у лотоса белого.

Магические свойства: Развитие сознания. Развитиесновидения.

Руны, имеющие отклик на биоритмы растения: Тейваз, Перт, Йера, Перт.

Руническая мантра растения: *Терејере* – Тепейеде.

Мать-и-мачеха

Полезные и целительные свойства: Укрепляет иммунитет. Обладает антиоксидантным, сосудосуживающим, ранызаживляющим и антибактериальными свойствами. Положительно влияет на пищеварительную, сердечно-сосудистую и мочеполовую системы. Нормализует уровень холестерина в крови. Усиливает рост мышечной массы. Используют для лечения верхних дыхательных путей.

Магические свойства: Помогает переключиться с разрушения на созидание.

Руны, имеющие отклик на биоритмы растения: Хагалаз, Эйваз, Эваз, Йера.

Руническая мантра растения: *Хаеіеһје* – Хаеиеһје.

Мята перечная

Полезные и целительные свойства: Обладает антибактериальными, желчегонными и успокаивающими свойствами. Укрепляет иммунитет. Нормализует уровень холестерина в крови. Положительно влияет на сердечно-сосудистую, пищеварительную и нервную системы. Укрепляет зрение. Помогает от тошноты. Вызывает прилив крови к коже. Улучшает сон. Используют при заболеваниях печени, головных болях, зубной боли и при боли в животе. Используют для профилактики опухолей.

Магические свойства: Для выхода из депрессии. Помогает настроиться на положительные эмоции. Повышает светлые вибрации.

Руны, имеющие отклик на биоритмы растения: Йера, Вуньйо, Наутиз, Соулу.

Руническая мантра растения: *Jewunaso* – Йевунасо.

Пачули

Полезные и целительные свойства: Обладает мочегонным, антидепрессантным, ранозаживляющим, противовирусным, противогрибковым и антибактериальными свойствами. Положительно влияет на нервную систему. Помогает при отеках выводить лишнюю жидкость. Стимулирует пищеварение.

Магические свойства: Очищение Анахата-чакры от блоков.

Руны, имеющие отклик на биоритмы растения: Вуньйо, Тейваз, Кано, Наутиз.

Руническая мантра растения: *Wutekana* – Вутекана.

Петрушка

Полезные и целительные свойства: Укрепляет иммунитет и центральную нервную систему. Обладает антиоксидантными, антибактериальными, мочегонными и антидепрессантными свойствами. Нормализует обмен веществ. Положительно влияет на эндокринную, пищеварительную и мочеполовую системы. Способствует обогащению мозга кислородом. Улучшает зрение. Выводит токсины из организма. Используется для профилактики аденомы простаты у мужчин. Нормализует менструальный цикл у женщин. Помогает при спазмах желудка и газообразовании. Очищает кровь. Уменьшает кислотность желудка. Нормализует артериальное давление и уровень глюкозы в крови.

Магические свойства: Раскрытие женственности и женской сексуальности.

Руны, имеющие отклик на биоритмы растения: Манназ, Беркана, Наутиз, Кано.

Руническая мантра растения: *Mabenaka* – Мабенака.

Роза белая

Полезные и целительные свойства: Обладает антибактериальным, спазмолитическим, успокаивающим и регенерирующим свойствами.

Магические свойства: Для обретения музыки в творчестве и новых идей.

Руны, имеющие отклик на биоритмы растения: Эваз, Соулу, Наутиз, Перт.

Руническая мантра растения: *Ehsonape* – Ехсонапе.

Роза красная

Полезные и целительные свойства: Такие же, как и у белой розы.

Магические свойства: Принудительное развитие женственности.

Руны, имеющие отклик на биоритмы растения: Наутиз, Беркана, Тейваз, Ансуз.

Руническая мантра растения: *Nabetean* – Набетеан.

Розмарин

Полезные и целительные свойства: Укрепляет иммунитет. Обладает антиоксидантным, антибактериальным, антивирусным, желчегонным, обезболивающим, жаропонижающим, антигрибковым, антидепрессантным, спазмолитическим и регенерирующим свойствами. Положительно влияет на сердечно-сосудистую, нервную и пищеварительную системы. Стимулирует мозговую деятельность. Повышает артериальное давление. Очищает сосуды. Нормализует уровень глюкозы и холестерина в крови.

Магические свойства: Помогает посмотреть правде в глаза. Может дать бесстрашие и уверенность в сражении (главное, адекватно оценивать ситуацию).

Руны, имеющие отклик на биоритмы растения: Эйваз, Тейваз, Йера, Хагалаз.

Руническая мантра растения: *Eitejeha* – Еитейеха.

Ромашка

Полезные и целительные свойства: Укрепляет иммунную систему. Обладает ранозаживляющим, антибактериальным, спазмолитическим, антиаллергическим, жаропонижающим, желчегонным и антидепрессантным свойствами. Стимулирует работу головного мозга. Учащает сердцебиение. Положительно влияет на сердечно-сосудистую, нервную и пищеварительную системы. Препятствует развитию аллергических реакций. Уменьшает газообразование. Расслабляет гладкие мышцы. Разжижает мокроту при кашле.

Магические свойства: Защита сознания. Очищение Аджна-чакры. Повышение вибраций.

Руны, имеющие отклик на биоритмы растения: Соулу, Альгиз, Перт, Тейваз.

Руническая мантра растения: *Soalpete* – Соалпете.

Табак

Полезные и целительные свойства: Обладает антибактериальными свойствами. Используют для лечения малярии. Улучшает и ускоряет обмен веществ. Используется для профилактики опухолей. Также используется для борьбы с молью. Вызывает привыкание.

Магические свойства: Принудительный переход к женскому свету. Раскрытие женственности.

Сигареты из-за различных обработок теряют эти качества. Учитывайте этот момент.

Руны, имеющие отклик на биоритмы растения: Наутиз, Эйваз, Беркана, Соулу.

Руническая мантра растения: *Naeibeso* – Наеибесо.

Тмин

Полезные и целительные свойства: Укрепляет иммунитет. Обладает антиоксидантным, противовирусным и антибактериальными свойствами. Понижает уровень глюкозы в крови. Положительно влияет на нервную и сердечно-сосудистую системы. Поддерживает работу печени. Используется для профилактики опухолей. Очищает почки. Помогает при коликах. Улучшает память и зрение. Выводит токсины из организма. Разжижает мокроту при кашле. Помогает при бессоннице. Уменьшает вздутие живота. Повышает насыщение клеток организма кислородом. Повышает секрецию молока у женщин. Способствует нормальному развитию внутриутробного плода у беременных женщин. Уменьшает боли при менструации. Афроизиак для женщин.

Магические свойства: Защита. Повышение вибраций.

Руны, имеющие отклик на биоритмы растения: Альгиз, Тейваз, Соулу, Эваз.

Руническая мантра растения: *Altesoeh* – Алтесоех.

Тысячелистник

Полезные и целительные свойства: Укрепляет иммунитет. Обладает ранозаживляющим, спазмолитическим, желчегонным, противоаллергическим, антибактериальным, антидепрессантным и противоожоговым свойствами. Используется для уничтожения тли и паутиного клеща у растений. Усиливает выработку желудочного сока. Положительно влияет на нервную и пищеварительную системы. Используется для профилактики атеросклероза и при кровотечениях. Уменьшает частоту сердечных сокращений. Также помогает при недержании мочи. Улучшает лактацию.

Магические свойства: Для рождения ребёнка. Поднятие женских энергий. Раскрытие потенциала материнства. Для лечения бесплодия у женщин.

Руны, имеющие отклик на биоритмы растения: Беркана, Беркана, Тейваз, Эваз.

Руническая мантра растения: *Bebeteeh* – Бебетеех.

Укроп

Полезные и целительные свойства: Обладает спазмолитическим, сосудорасширяющим, антидепрессантным, отхаркивающим, мочегонным, антиаллергенным и желчегонным свойствами. Положительно влияет на мочеполовую, нервную и пищеварительную системы. Помогает при ожирении, судорогах, при гастрите с повышенной кислотностью, при заболеваниях печени и желчного пузыря. Нормализует сон. Выводит из организма токсины. Улучшает потенцию у мужчин. Усиливает спазмы матки у женщин.

Магические свойства: Для обретения радости жизни. Защита дорог. Выход на волну удачи.

Руны, имеющие отклик на биоритмы растения: Вуньйо, Наутиз, Райдо, Альгиз.

Руническая мантра растения: *Wunaraal* – Вунараал.

Фенхель

Полезные и целительные свойства: Обладает антиоксидантным, мочегонным, спазмолитическим, антибактериальным, слабительным, антипаразитарным, противогрибковым и регенерирующим свойствами. Применяется при метеоризме, гельминтах и при кашле. Положительно влияет на нервную и пищеварительную системы. Помогает выводить слизь и нормализовать обмен веществ. Используется для профилактики желчекаменной и мочекаменной болезней.

Магические свойства: Помогает найти свой путь. Защита пути.

Руны, имеющие отклик на биоритмы растения: Вуньйо, Альгиз, Соулу, Райдо.

Руническая мантра растения: *Wuulsora* – Вуалсора.

Фиалка

Полезные и целительные свойства: Обладает антибактериальным, мочегонным, спазмолитическим, потогонным, противозудным, успокаивающим, желчегонным и отхаркивающими свойствами. Положительно влияет на нервную и пищеварительную системы. Используют при кашле, при изжоге, при простудных заболеваниях, при подагре, при грыже, при головных болях и при кожных сыпях. Используют для профилактики атеросклероза.

Магические свойства: Защита планов.

Руны, имеющие отклик на биоритмы растения: Эйваз, Кано, Альгиз, Эваз.

Руническая мантра растения: *Eikaaleh* – Еикаалех.

Чабрец (тимьян)

Полезные и целительные свойства: Укрепляет иммунитет. Обладает антибактериальным, антипаразитарным, обезболивающим, успокаивающим противогрибковым и ранозаживляющими свойствами. Используется для лечения дыхательных путей. Помогает при судорогах и метеоризме.

Магические свойства: Защита от ложных путей.

Руны, имеющие отклик на биоритмы растения: Эваз, Хагалаз, Райдо, Ансуз.

Руническая мантра растения: *Ehharaan* – Еххараан.

Чай

Полезные и целительные свойства: Укрепляет иммунитет. Обладает антиоксидантным и ранозаживляющими свойствами. Помогает выводить токсины из организма. Укрепляет сосуды. Тонизирует. Укрепляет зубы и дёсны. Улучшает потенцию у мужчин. Положительно влияет на эндокринную, мочевыделительную и нервную системы. Ускоряет обмен веществ. Понижает артериальное давление. Повышает кислотность желудка. Снижает уровень холестерина в крови.

Магические свойства: Защита сознания и ясновидения. Очищение сознания от негативных программ. Очищение Аджна-чакры.

Руны, имеющие отклик на биоритмы растения: Перт, Кано, Перт, Альгиз.

Руническая мантра растения: *Peakaéal* – Пекапеал.

Шалфей

Полезные и целительные свойства: Обладает антибактериальным и ранозаживляющим свойствами. Используется при лечении заболеваний горла, ротовой полости и бронхов. Компоненты шалфея участвуют в регенерации клеток. Помогает восстановить клетки печени. Снимает воспаление желчного пузыря. Помогает в лечении желудочно-кишечного тракта. Устраняет спазмы кишечника. Укрепляет иммунную систему. Улучшает кровообращение кожи головы. Используется как средство от выпадения волос. Помогает при депрессии и бессоннице. Улучшает работу эндокринной системы. Помогает при потливости ног.

Магические свойства: Помогает от сумасшествия. Для духовного развития. Защита от перекосов сознания.

Руны, имеющие отклик на биоритмы растения: Соулу, Альгиз, Перт, Эйваз.

Руническая мантра растения: *Soalpeei* – Соалпееи.

Шафран

Полезные и целительные свойства: Обладает антиоксидантным, желчегонным, мочегонным, антиканцерогенным, антимуtagenным, спазмолитическим и ветрогонным свойствами. Положительно влияет на нервную, пищеварительную, мочеполовую и сердечно-сосудистую системы. Помогает восстановить зрение и усилить половое влечение. Улучшает эрекцию у мужчин. Положительно влияет на мозговую деятель-

ность. Очищает почки. Помогает при алкогольной интоксикации. Используется для профилактики опухолей.

Магические свойства: Для преодоления собственных ограничений.

Руны, имеющие отклик на биоритмы растения: Эйваз, Йера, Тейваз, Наутиз.

Руническая мантра растения: *Eijetena* – Еийетена.

СОДЕРЖАНИЕ

ВВЕДЕНИЕ	3
ГРИМУАР ЙОТУНХЕЙМ	5
МИР ЙОТУНХЕЙМ	7
ВЕЛИКАНЫ	9
ПРИРОДНЫЕ СИЛЫ	10
ВЫЖИВАНИЕ	12
МЕДИТАЦИЯ «ПРОБУЖДЕНИЕ ИНСТИНКТОВ ВЫЖИВАНИЯ»	14
ТЕХНИКА «ВЫЖИВАНИЕ»	17
ПРИРОДНЫЕ ЦИКЛЫ (БИОРИТМЫ)	20
Вселенские циклы	20
Галактические циклы	21
Звёздные циклы	21
Планетарные циклы	22
Циклы планеты	22
Циклы местности	22
Циклы жизни и смерти	23
Циклы организмов и человека	24
МЕДИТАЦИЯ «СОНАСТРОЙКА С БИОРИТМАМИ МЕСТНОСТИ»	25
СУДЬБА И ПРЕДНАЗНАЧЕНИЕ	28
Полотно судьбы (матрица судьбы)	29

ОТВЕТСТВЕННОСТЬ	32
Ответственность за свои ошибки	33
Бегство от ответственности	33
Осуждение мира как бегство от ответственности	34
Чужая ответственность	35
«Скиды» ответственности	36
Ответственность в отношениях	38
Ответственность за клятвы	39
Ответственность за обеты	40
Ложные пути	41
Ложные духовные учителя	42
Тёмные охотники за силой и энергетические вампиры	43
Негативные воздействия	45
Негативные программы сознания	47
Путь природного мага	48
Посвящение в «Путь природного мага»	48
Освоение пути природного мага	61
Техника «Чувствование природной энергии»	64
Техника «Чувствование природной силы»	66
Техника «Чувствование природных биоритмов» ..	68
Техники «Природного заземления»	70
Заземление	70
Медитация «Природное заземление»	73

СКАНДИНАВСКИЕ РУНЫ В ПРИРОДНОЙ МАГИИ	76
Руна Лагуз (Laguz)	77
Руна Йера (Jera)	78
Руна Хагалаз (Hagalaz)	79
Руна Дагаз (Dagaz)	80
Руна Перт (Perth)	81
Руна Одал (Odal)	83
Руна Манназ (Mannaz)	84
Руна Альгиз (Algiz)	85
Руна Беркана (Berkana)	86
Руна Эваз (Ehwaz)	87
Руна Ингуз (Inguz)	89
Руна Вуньйо (Wunjo)	90
Руна Тейваз (Teiwaz)	91
Руна Наутиз (Nauthiz)	92
Руна Соулу (Sowelu)	93
Руна Гебо (Gebo)	94
Руна Кано (Kano)	96
Руна Иса (Isa)	97
Руна Ансуз (Ansuz)	98
Руна Райдо (Raido)	99
Руна Эйваз (Eihwaz)	100
Руна Уруз (Uruz)	101
Руна Турисаз (Thurisaz)	102
Руна Феху (Fehu)	103
МЕДИТАЦИЯ «СОНАСТРОЙКА С БИОРИТМАМИ ПЛАНЕТЫ ЗЕМЛЯ»	105


РИТУАЛ «ПРИНЯТИЕ ОТВЕТСТВЕННОСТИ ЗА СВОЮ ЖИЗНЬ»	109
Первый день ритуала	109
Второй день ритуала	111
Третий день ритуала	112
Четвёртый день ритуала	113
РИТУАЛ «ВОЗВРАТ ЧУЖОЙ ОТВЕТСТВЕННОСТИ»	115
МЕДИТАЦИЯ «СОНАСТРОЙКА С ПЛАНЕТАРНЫМИ БИОРИТМАМИ СОЛНЕЧНОЙ СИСТЕМЫ»	118
РИТУАЛ «ПРИНЯТИЕ СЕБЯ»	123
РИТУАЛ «ОЧИЩЕНИЕ СОЗНАНИЯ ОТ НЕГАТИВНЫХ ПРОГРАММ»	125
РИТУАЛ «ОТКАЗ ОТ ВАМПИРИЗМА»	127
Первый день ритуала	127
Второй день ритуала	129
Третий день ритуала	130
Четвёртый день ритуала	130
РИТУАЛ «ОТКАЗ ОТ ОСУЖДЕНИЯ И ПРИНЯТИЕ МИРА»	132
МЕДИТАЦИЯ «СОНАСТРОЙКА С БИОРИТМАМИ НАТАЛЬНОЙ КАРТЫ»	134
РИТУАЛ «ОСОЗНАНИЕ СВОЕГО ПРЕДНАЗНАЧЕНИЯ»	139
Первый день ритуала	139
Второй день ритуала	140
Третий день ритуала	141
Четвёртый день ритуала	142

МЕДИТАЦИЯ «СОНАСТРОЙКА С БИОРИТМАМИ ЗНАКА ЗОДИАКА»	144
РИТУАЛ «ВЫЗОВ ВЕЛИКАНА»	149
ИСПОЛЬЗОВАНИЕ РАСТЕНИЙ И КАМНЕЙ В ПРИРОДНОЙ МАГИИ	150
Правила использования растений и камней в природной магии	151
Магические техники использования растений и камней в природной магии	154
СПИСОК РАСТЕНИЙ И ИХ СВОЙСТВА	164
Свойства орехов	164
Свойства фруктов и ягод	167
Свойства овощей	177
Свойства трав и цветов	182

ГИПЕРМАРКЕТ ЭЗОТЕРИКИ

Море эзотерических товаров с доставкой на дом
WWW.MAGIC-KNIGA.RU

КНИГИ



Книги по практической магии, эзотерике, оккультизму. Восточные практики и учения. Новинки эзотерических издательств

АТРИБУТИКА



Огромный выбор карт, спиритические доски, амулеты, наборы рун и магические свечи. Биолокация, Фен-Шуй и многое другое.

МАГИЯ КАМЕННЫХ РУН

Скандинавские руны

В комплекте набор рун из камня (25 штук), книга-руководство для начинающих на русском языке, бархатный мешочек на кулиске.

Футарк пришел к нам из Скандинавских стран. Его история насчитывает более тысячи лет. Существует легенда, согласно которой бог Один получил это священное знание, поплатившись за него глазом и принеся себя в жертву. На протяжении веков руны были знанием для немногих; найти набор рун было практически невозможно.



№ 26001 из африканского аметиста
№ 26002 из зеленого кварца
№ 26003 из горного хрусталя

№ 26004 из черного обсидиана
№ 26005 из белого агата
№ 26006 из бирюзы
№ 26007 из розового кварца
№ 26008 из красного агата

Доставка заказов по России (почтой, курьером, пункты выдачи заказов) и по всему миру



ТЕЛЕФОН: 8 (499) 703-18-18 (Многоканальный)

ГАДАНИЕ НА РУНАХ



№17600 «Доступное руководство для гадания на скандинавских рунах»


В подарочном наборе: скандинавские руны из массива бука (25 шт.), книга-руководство на русском языке, черный бархатный мешочек на кулиске.

Руководство с набором деревянных рун поможет вам освоить древнюю магию народов Скандинавии. Гадание на рунах - один из самых распространенных способов предсказаний в наши дни. В этом комплекте вы найдете все, чтобы сразу приступить к познанию учения и начать практиковать гадание на рунах основанных на классическом руническом строе - Футарк.

№17700 «Доступное руководство для гадания на славянских рунах»

В подарочном наборе: славянские руны из массива бука (18 штук), книга-руководство на русском языке, черный бархатный мешочек на кулиске.

Славянские руны были и являются загадкой для нашего народа. Существует множество доказательств того, что письмо славян также было руническим. Мы представляем вашему вниманию комплект славянских рун - «Доступное руководство для гадания на славянских рунах», полностью повторяющий древние изображения. Наши славянские руны выполнены в оригинальной форме и пропитаны энергией бога Мудрости Велеса. Книга поможет вам разобраться с этой наукой, включая толкование каждой руны, расклады и необходимые сведения о славянской культуре и мифологии



№15774 Алтарное покрывало «Руническое полотно»

Плотная ткань, черного цвета. Размер (700x700 мм). Вышивка (290x320 мм)

Алтарное покрывало «Руническое полотно», на котором вышит символ познания, мудрости и проникновения в суть вещей, подходит только для ритуалов и гаданий на наборах рун, как простых, так и сложных. Для интерпретации раскладов вы можете использовать свои или предложенные варианты деления полотна.



Гипермаркет Эзотерики

www.magic-kniga.ru ■ Тел.: 8 (499) 703-18-18

при заказе по телефону называйте номера (артикулы) товаров

КНИГИ АНДРЕЯ ДЕЛЬЯНА



Артикул: 29333 «Рунические ставы»


Переплет: мягкий, 144 стр.

Эта книга посвящена тонкому искусству рунических ставов. Внутри вас ждут авторские наработки, которые помогут вам как в бытовой, так и в духовной жизни. Автор книги - Андрей Дельян - использует техники, освоить которые сможет даже новичок, а уникальность материала такова, что станет открытием для самого опытного рунолога. Здесь вы не найдете ничего лишнего - только рабочая нужная информация, только практика, которую можно применять с любым объемом знаний. Что же есть в этой новинке? Алгоритм работы с руническими ставами; изготовление рунических ритуальных свечей; особенности работы со скандинавским пантеоном богов; более 80 уникальных авторских ставов на все случаи жизни. Представлены техники, которые использует сам автор книги.

Артикул: 30103 «Мир Хельхейм. Рунические техники для работы с Родом»

Переплет: мягкий, 208 стр.

Почему все культуры имеют культ предков? А шаманы обращаются к силе Рода в своих обрядах и ритуалах? В некоторых традициях есть техники отмаливания Рода, после которых жизнь человека или всей семьи улучшается. Но тема работы с Родом далеко не полновесна и не всегда эффективна. И некоторые техники имеют только временный положительный результат. Есть в этих вещах свои сложности, и о них обычно никто не пишет. В этой книге представлен мой исследовательский труд работы с одним из нижних миров: Хельхейм, который является обителью нашего Рода. В книге автор дает эффективные и безопасные авторские техники с использованием скандинавских рунов.



Артикул: 32999 «Гримуар Свартальхейм»

Переплет: мягкий, 200 стр.

Маг - это уверенный человек, который может выстроить коридор своей жизни так, как он хочет в соответствии со своими истинными желаниями и устремлениями, находясь в полной гармонии и целостности.

«Гримуар Свартальхейм» - это погружение в удивительный и таинственный мир рунической магии. В книге представлены три основных магических пути: путь мага, путь целителя, путь шамана. Каждый путь является уникальным со своими особенностями и возможностями. Автором даны личные техники самопосвящения и

упражнения для самостоятельной работы, давая каждому возможность выйти за пределы книжных знаний и учителей.



Гипермаркет Эзотерики

www.magic-kniga.ru ■ Тел.: 8 (499) 703-18-18


при заказе по телефону называйте номера (артикулы) товаров

АНДРЕЙ ДЕЛЬЯН

ГРИМУАР ЙОТУНХЕЙМ

Главный редактор: Демакова А. А.
Технический редактор: Комиссаров М. Ю.
Корректурa: Пантина Н. М.
Компьютерная верстка: Комиссаров М. Ю.
Дизайн обложки: Иванова Н. А.

Подписано в печать: 17.07.19
Формат 60x84^{1/16}.
Печать офсетная. Усл. печ. л. 11,97



Тираж 100 экз.

ISBN 978-5-6042821-8-2



ИП Москвичев А. Г. 603001,
г. Нижний Новгород, а/я 49
Отпечатано в АО «Т 8 Издательские технологии»
(ПАО «Т 8»)
г. Москва, Волгоградский проспект, дом 42, корп. 5

«Гримуар Йотунхейм» - один из почти забытых рунических миров древа Иггдрасиль, в котором существует необъятная природная магия. Это один из ключевых миров, в котором формируется и реализуется практически вся судьба в физическом мире.

Автор-практик Андрей Дельян в своей новой книге покажет читателю путь работы с этим миром – как водится, только покажет, основную часть работы вам придется делать самостоятельно.

Читайте в книге:

- Ритуал самопосвящения в путь природного мага и выбор магического имени.
- Медитативные техники и ритуалы для постижения своего предназначения и уроков судьбы на глубоких уровнях своей души.
- Техники для развития природного заземления помогут избежать энеургетических перекосов.
- Рекомендации практику по диагностике, по подбору и составлению подходящих растений и камней для использования их в природной магии.
- Описание скандинавских рун для использования их в природной магии.



ГИПЕРМАРКЕТ ЭЗОТЕРИКИ

www.magic-kniga.ru

8 (499) 703-18-18