

# 150

## РИТУАЛОВ ДЛЯ ПРИВЛЕЧЕНИЯ ДЕНЕГ



## Annotation

Современный мир наполнен символами и знаками, имеющими зачастую несколько значений. В таком разнообразии сложно ориентироваться. Эта книга поможет выделить те символы, которые способны привлечь позитивную энергию, помочь в улучшении материального и эмоционального благополучия, настроить на положительный исход в любой ситуации и достичь своей цели.

---

- [Ольга Николаевна Романова](#)
  - [Предисловие](#)
  - [Глава 1](#)
    - 
    - [Правила магии](#)
    - [Приметы и советы для привлечения денег](#)
  - [Глава 2](#)
    - 
    - [Использование символов богатства](#)
      - 
      - [Талисманы](#)
        - [«Горшок богатства»](#)
        - [Денежное дерево](#)
        - [Мешочек богатства](#)
        - [Связка китайских монет](#)
        - [Жаба богатства](#)
        - [Апельсины и мандарины](#)
        - [Денежный колокольчик](#)
        - [Священная корова](#)
        - [Парусный корабль](#)
        - [Хотей](#)
        - [Магический узел](#)
        - [Добрый дракон](#)
        - [Самоцветное деревце](#)
        - [Домашний фонтан](#)

- [Денежный бамбук](#)
- [Рыбы для богатства](#)
- [Птица Феникс](#)
- [Богиня Лакшми](#)
- [Лошадь](#)
- [Пи Яо](#)
- [Ганеша](#)
- [Крыса](#)
- [Три звездных старца](#)
- [Чен Лобань](#)
- [Шкатулка для денег](#)
- [Сова](#)
- [Денежный конверт](#)
- [Гном](#)
- [Рубашка-оригами из купюры](#)
- [Листья мяты](#)
- [Створчатый талисман](#)
- [Денежный паук](#)
- [Стручок фасоли](#)
- [Золотой желудь](#)
- [Руны](#)
  - [Рунические формулы](#)
  - [Начертание рун на купюрах ароматическими маслами](#)
  - [Обряд с рунами и ароматическими маслами](#)
  - [Магический кошелек](#)
  - [Кошелек с рунами](#)
  - [Дощечка-талисман](#)
- [Амулеты](#)
  - [Птица-солнце](#)
  - [Монета Намбу](#)
  - [Скарабей](#)
  - [Бусина Дзи](#)
  - [Монета Багуа](#)
  - [Шкатулка благополучия](#)

- [Черепаша](#)
- [Обереги](#)
  - 
  - [Натуральные камни](#)
  - [Оберег для привлечения денег](#)
  - [Оберег с рябиной](#)
  - [Подкова](#)
  - [Оберег «Богатство»](#)
  - [Языческий славянский оберег](#)
  - [Лапти](#)
  - [Науз с ключом](#)
  - [Оберег из березовой коры](#)
- [Магическая изобразительная символика](#)
  - 
  - [Магический круг и бесконечность](#)
  - [Магический круг Инь-Ян](#)
  - [Пентакль Соломона «Богатство»](#)
  - [Пентакль Меркурия](#)
  - [Колесо Велеса](#)
  - [Колесо фортуны](#)
  - [Пентакль Иеговы](#)
  - [Гексаграмма с четырьмя зверями](#)
  - [Пентаграмма изобилия](#)
  - [Пентаграмма со свечой и ключом](#)
- [Символика иероглифов](#)
  - 
  - [Иероглиф «Деньги»](#)
  - [Иероглиф «Изобилие»](#)
  - [Иероглиф «Процветание»](#)
  - [Иероглиф «Успех в работе»](#)
  - [Иероглиф «Мечта»](#)
  - [Павлин](#)
  - [Иероглиф «Богатство»](#)
  - [Иероглиф «Удача»](#)
- [Восточная изобразительная символика](#)
  - 
  - [Янтры](#)

- [Ганеша-янтра](#)
- [Кубера-янтра](#)
- [Тара-янтра](#)
- [Шри-янтра](#)
- [Махалакшми-янтра](#)
- [Мангал-янтра](#)
- [Раху-янтра](#)
- [Махамритьюнджайа-янтра](#)
- [Мандалы](#)
- [Мандала привлечения денег](#)
- [Мандала изобилия](#)
- [Мандала, помогающая разбогатеть](#)
- [Магические обряды](#)
  - [Обряд с новогодней елкой](#)
  - [Новогодний обряд](#)
  - [Обряд с пятаком](#)
  - [Обряд с веником](#)
  - [Обряд для обеспечения безбедной жизни](#)
  - [Обряд с ароматами](#)
  - [Обряд для денежного успеха](#)
  - [Обряд для достатка в доме](#)
  - [Обряд на получение денег](#)
  - [Обряд с медом](#)
  - [Обряд для богатства с очищением](#)
  - [Обряд для богатства с водой](#)
  - [Обряд для удачи в новом бизнесе](#)
  - [Обряд с водой при Луне](#)
  - [Обряд для прибыльного дела](#)
  - [Обряд, притягивающий материальные блага](#)
  - [Обряд для богатой жизни](#)
  - [Обряд с запиской для получения денег](#)
  - [Обряд для денег у сосны](#)
  - [Обряд для денег с корешками-травами](#)
  - [Обряд с денежными символами](#)
  - [Обряд для денежного достатка](#)
  - [Обряд для повышения материального уровня](#)

- [Обряд перед Рождеством](#)
- [Обряд для прибыли с кошельком](#)
- [Обряд при молодом месяце](#)
- [Свадебный обряд для достатка](#)
- [Обряд для снятия заговора с денег](#)
- [Обряд на благополучие и деньги](#)
- [Обряд для прироста денег](#)
- [Обряд для привлечения клиентов](#)
- [Обряд для сохранения богатства](#)
- [Обряд на богатство с шоколадом](#)
- [Обряд с магическим кристаллом](#)
- [Обряд на богатство](#)
- [Ритуал на удачное вложение денег](#)
- [Ритуал на успешный бизнес](#)
- [Ритуал на богатство](#)
- [Японский обряд на успех](#)
- [Обряд на быстрые деньги](#)
- [Обряд на восемь монет](#)
- [Обряд на повышение доходов](#)
- [Обряд на удачу](#)
- [Обряд на успех](#)
- [Обряд на привлечение денег](#)
- [Обряд с дежой](#)
- [Обряд с зерном](#)
- [Обряд для получения денег](#)
- [Обряд для сохранения денег](#)
- [Обряд для защиты финансового благополучия семьи](#)
- [Восьмидневный обряд по привлечению денег](#)
- [Обряд для богатства](#)
- [Обряд для успешного бизнеса](#)
- [Обряд с картами](#)
- [Обряд для получения недостающей суммы](#)
- [Обряд с манной крупой](#)
- [Обряд с монетой](#)
- [Обряд с солью](#)
- [Обряд с пшеничной мукой](#)
- [Обряд при лунном свете](#)

- [Обряд для возвращения долга](#)
- [Обряд с камнем](#)
- [Обряд с кошельком при Луне](#)
- [Обряд с банкой](#)
- [Обряд с драгоценным или полудрагоценным камнем](#)
- [Обряд зарядения воды на деньги](#)
- [Магическое письмо с деньгами](#)
- [Обряд с купюрой](#)
- [Обряд по привлечению денег](#)
- [Обряд для желающих разбогатеть](#)
- [Обряд с лунной водой](#)
- [Обряд с шерстяными нитками](#)
- [Обряд для избавления от бедности](#)
- [Обряд для сохранности денежных поступлений](#)
- [Обряд с солью и камнями для притягивания денег](#)
- [Обрядовая копилка](#)
- [Обряд с крупными деньгами](#)
- [Обрядовая ванна для привлечения денег](#)
- [Обряд по приманиванию денег](#)
- [Обряд для быстрого получения денег](#)
- [Обряд по выращиванию денег](#)
- [Обряд в четный день](#)
- [Обряд с приворотной десяткой](#)
- [Обряд с денежной символикой](#)
- [Обряд для накопления денег](#)
- [Обряд для улучшения бизнеса](#)
- [Обряд для привлечения достатка в молодую семью](#)
- [Обряд для денежной прибыли](#)
- [Обряд с новой купюрой](#)
- [Обряд с магическим зельем](#)
- [Обряд для преодоления денежных трудностей](#)
- [Обряд с водой](#)
- [Обряд с пирамидкой](#)
- [Обряд на деньги и удачу](#)
- [Обряд при Луне](#)
- [Обряд для несчетного количества денег](#)
- [Обряд для жизни в достатке](#)

- Заговоры

- Заговор на растущую Луну.
- Установка на благополучие
- Заговор на деньги
- Денежный заговор на порог
- Денежный заговор от нищеты
- Заговор неработающей женщины
- Заговор для девушки, чтобы выйти замуж за богатого
- Денежный заговор на Крещение
- Денежный заговор в день рождения
- Денежный заговор на полотенце
- Предпасхальный заговор
- Заговор на овчину.
- Заговор на молодой месяц
- Заговор на кошелек для женщин
- Заговор на молодую яблоню
- Рождественский заговор
- Заговор на деньги в Масленицу.
- Заговор на мак
- Заговор на исправление сложной денежной ситуации
- Заговор на возвращение удачи
- Заговор на девять узлов
- Заговор от невезения

- Заклинания

- Заклинание на деньги
- Заклинание на богатство
- Заклинание на удачный квартал
- Заклинание у осины
- Новогоднее заклинание
- Заклинание на быстрые деньги
- Заклинание для привлечения денег на бытовые нужды
- Заклинание для материального успеха



- [Заклинание для возврата долга](#)
- [Заклинание на дождь](#)
- [Заклинание при получении сдачи](#)
- [Заклинание на безбедную жизнь](#)
- [Заклинание для денежного прироста](#)
- [Заклинание для успеха в финансовых делах](#)
- [Заклинание для защиты от растрат](#)
- [Заклинание с камнями](#)
- [Заклинание для богатой жизни](#)
- [Заклинание с Таро](#)
- [Заклинание для получения материальных благ](#)
- [Заклинание небесным силам](#)
- [Заклинание на удачу](#)
- [Заклинание на камень-оберег](#)
- [Заклинание с монетами](#)
- [Заклинание на восходе солнца](#)
- [Заклинание на хлеб и воду](#)
- [Заклинание на муравейник](#)
- [Заклинание для удачной продажи](#)
- [Заклинание для скрепления договора](#)
- [Заклинание для притягивания богатства](#)
- [Заклинание над зеркалом](#)
- [Заклинание на достаток](#)
- [Медитация](#)
  - [Медитация «Прилипание денег»](#)
  - [Медитация «Присвоение денег»](#)
  - [Медитация «История старой купюры»](#)
  - [Медитация «Атрибуты богатства»](#)
  - [Медитация «Изобилие денег»](#)
  - [Медитация «Обращение к Высшим силам»](#)
  - [Медитация «Денежный поток»](#)
  - [Медитация «Цветная энергия»](#)
  - [Медитация «Счастье и изобилие в моей жизни»](#)
  - [Медитация «Волшебная пещера»](#)
  - [Медитация «Мешок с деньгами»](#)
  - [Медитация «Притяжение денег»](#)

- [Медитация «Денежная мечта»](#)
- [Медитация «Приумножение денег»](#)
- [Медитация «Денежный дождь»](#)
- [Медитация «Хранилище денег»](#)
- [Медитация «Золотохранилище»](#)
- [Медитация «Банкнота»](#)
- [Медитация «Денежный вихрь»](#)
- [Медитация «Контакт с деньгами»](#)
- [Медитация «Космический луч»](#)
- [Медитация «Радуга»](#)
- [Мантры](#)
  - [Мантры богине Луны](#)
  - [Мантры богине Лакшми](#)
  - [Мантра для получения огромного богатства](#)
  - [Мантра возвращения долгов](#)
  - [Денежная мантра](#)
  - [Мантра, сохраняющая богатство](#)
  - [Мантра для сохранения денег](#)
  - [Мантра богам богатства](#)
  - [Мантра изобилия](#)
  - [Мантра для материального обогащения](#)
  - [Мантра универсального обогащения](#)
  - [Мантра для прибыли](#)
  - [Мантра стремящихся к богатству](#)
  - [Прартхана и мантра богине Лакшми](#)
  - [Мантры Кришне](#)
  - [Мантра благополучия и изобилия](#)
  - [Мантра Кришне и другим богам процветания](#)
  - [35-сложная мантра](#)
  - [Мантра денежного процветания](#)
  - [Мантра для коммерсантов](#)
  - [Мантра для бизнеса и карьеры](#)
  - [Мантра – хранительница богатства](#)
  - [Мантра удачи](#)
  - [Мантра, оберегающая и преумножающая денежное и материальное имущество](#)

- [Мантра Юпитеру](#)
- [Мантра материальных благ](#)
- [Мантра преуспевающего](#)
- [Мантра, приносящая богатство](#)
- [Мантра для сохранения имущества и денег](#)
- [Мантра для поиска клада](#)
- [Мантра для притока денег](#)
- [Мантра финансового процветания](#)
- [Универсальная мантра](#)
- [Мантра, притягивающая деньги](#)
- [Мантра богатства и любви](#)
- [Мантра благословения](#)
- [Мантра, заряжающая воду](#)
- [Мантра для финансового благополучия](#)
- [Мантра, приносящая достаток](#)
- [Мантры богу Кубере](#)
- [Мантра для процветания](#)
- [Мантра богине Таре](#)
- [Мантра богатства и привлекательности](#)
- [Мантра бесстрашия и денег](#)
- [Гаятри-мантра](#)
- [Мантра привлечения денег](#)
- [Мантра для защиты денег](#)
- [Мантра здоровья и изобилия](#)
- [Мудры](#)
  - [Мудра «Прорыв в финансовых делах»](#)
  - [Мудра «Выгодное вложение денег»](#)
  - [Шакти-мудра](#)
  - [Мудра «Доступ к изобилию»](#)
  - [Мудра «Исполнение денежного желания»](#)
  - [Мудра «Успех в своем бизнесе»](#)
  - [Мудра «Преодоление кризиса и застоя»](#)
  - [Мудра «Срочное привлечение денег»](#)
  - [Мудра «Успех в работе»](#)
  - [Мудра «Защита от потери денег»](#)
  - [Мудра «Привлечение денег для путешествия»](#)

- [Мудра «Щит Шамбалы»](#)
  - [МОЛИТВЫ](#)
    - [Отче наш](#)
    - [Призывание помощи Божией во всяком добром деле](#)
    - [Молитва Святому Духу](#)
    - [Молитва перед началом дела](#)
    - [Молитва Господу и Богородице по окончании дела](#)
    - [Благодарение за всякое благодеяние Божие](#)
    - [Молитва о благополучии в предпринимательстве и торговле](#)
    - [Молитва, защищающая от нищеты](#)
    - [Молитва о благополучии и терпении](#)
    - [Молитва ангелу-хранителю о материальном благополучии](#)
    - [Молитва ангелу-хранителю об изобилии на столе](#)
    - [Молитва ангелу-хранителю о защите от бедности](#)
    - [Молитва ангелу-хранителю об успехе в делах](#)
    - [Молитва пред иконой Божией Матери «Казанская» об избавлении от бедности и уныния в материальных проблемах](#)
    - [Молитва пред иконой Божией Матери «Покров Пресвятой Богородицы» о защите от финансовых проблем](#)
    - [МОЛИТВЫ СВЯТЫМ](#)
      - [Тропарь великомученику Иоанну Сочавскому о покровительстве в торговле](#)
      - [Молитва великомученику Иоанну Сочавскому о покровительстве в торговле](#)
-

**Ольга Николаевна Романова**  
**150 ритуалов для привлечения денег**

# Предисловие

Многие путают символы со знаками и даже схемами. Однако символ – это не просто изображение, а изображение, несущее в себе определенное мистическое, философское смысловое значение. Знаком называют внешнее изображение символа. Символ может воздействовать на человека и окружающую его среду как призыв, запрет, благословение на что-то.

Необдуманное применение символов в быту способно привести к неожиданным последствиям. Каждый символ имеет особый внутренний смысл и энергию. Есть несколько точек зрения на это свойство символов.

1. Энергия символа объективна и существует независимо от веры в нее.

2. Энергия символа субъективна и имеет действие только при наличии веры в нее.

3. Энергия символа объективна, но зависит от психологического восприятия человека, связи между изображением и эмоциями.

Какой бы точки зрения вы ни придерживались, полностью отрицать влияние символов на нашу жизнь нельзя. Даже если остановиться на последней из приведенных выше теорий, нужный настрой, концентрация и вера в исполнение желаемого помогут достичь цели, опираясь на выбранный символ.

Зная смысловое значение символов и степень воздействия на тот или иной аспект жизни, можно использовать их во благо.

Особую популярность в последнее время приобрели символы из философии фэн-шуй, которая уделяет особое внимание материальному благосостоянию и удаче.

Растет интерес и к руническим символам, а также к символике славянских оберегов. Руны предназначены для связи со сверхъестественным, определения будущего, но никак не для привлечения богатства или удачи. Целесообразно использовать руны для того, чтобы узнать, например, какой путь выбрать, чтобы добиться цели.

В определенном смысле символами можно назвать и цифры. Каждая из десяти арабских цифр является не просто изображением счета, но включает в себе смысловое значение, как правило, приобретенное. Соответствующим смыслом обладают и все числа, состоящие из различных цифр. На этом принципе основана нумерология – учение о связи чисел и судьбы. Пользуясь цифрами и числами как символами (или наборами символов), можно привлекать в свою жизнь богатство и удачу.

Символы для привлечения богатства, удачи и счастья не только разнообразны по своему внешнему начертанию, но также могут быть расположены по-разному. Некоторые символы достаточно оформить как настенное панно, другие необходимо располагать в определенном месте квартиры или офиса, третьи и вовсе можно носить в виде амулета или вышивки на одежде.

Большое значение имеет символика цвета и материал, на котором будет изображен символ. О выборе материала и цвета будет рассказано подробнее в разделах про определенные символы.

# **Глава 1**

## **Денежная магия**



## Глава 1

# Денежная магия



Магия денег – это разновидность белой магии, которая призвана не только уменьшить влияние негативных факторов, но и увеличить положительные, которые влияют на все операции, проводимые с деньгами.

Денежная магия (заговоры, обряды по привлечению больших денег) популярна как среди работников торговли, так и среди обычных граждан, которым время от времени приходится совершать финансовые сделки.

## Правила магии



Прежде чем применять денежную магию, нужно запомнить некоторые правила, только в этом случае она поможет добиться желаемого результата.

*Правило 1.* Никогда нельзя использовать магию, чтобы обогатиться за счет других людей, т. е. нельзя злоупотреблять чужой щедростью или беспомощностью. Рассчитывать можно только на помощь Высших сил, а также на свои собственные силы.

*Правило 2.* Ни один ритуал не будет работать, если не помочь ему. Этот принцип относится к любому виду магии, не только к денежному, т. е. если загадать некоторую сумму и сесть сложа руки, то сама по себе эта сумма не появится. Деньги не берутся из воздуха. Ни одна магия на это не способна. Суть денежной магии в том, что она помогает заработать, открывает глаза на возможности. Появление таких возможностей часто называют счастливыми случаями. Но в действительности эти случаи не так уж и случайны. Так работает денежная магия.

*Правило 3.* Необходимо быть уверенным в своем желании иметь деньги. Не будет полной уверенности – магия не сработает.

*Правило 4.* Всегда нужно обозначать реальную сумму денег. Пожелав получить миллиард, можно значительно снизить шансы на исполнение. Магия работает, если нужна реальная сумма. В этом случае проблем с ее получением не возникнет.

*Правило 5.* Магия, в том числе и денежная, связана с эмоциями. Если финансовое состояние угнетает, нет веры в успех, то магия не сработает. Чтобы добиться успеха, нужно поддерживать позитивный взгляд на мир.

*Правило 6.* Не следует рассказывать о применении магии кому бы то ни было. Нельзя говорить о том, что уже сделано или будет сделано. Магия должна быть тайной.

*Правило 7.* Определив цель магического воздействия, надо определить его суть. Денежная магия может быть привлекающей и изгоняющей. Изгоняющая магия направлена на избавление от черной полосы (долги, неудачи на работе и пр.). Привлекающая магия притягивает в жизнь деньги, удачу и т. п.

Для того чтобы открыть новое дело, найти работу и пр., нужно использовать время от новолуния до полнолуния. Изгоняющие заклинания применяют в полнолуние и до новолуния.

*Правило 8.* В магии денег есть определенная символика цвета. Во время выполнения ритуалов можно одеться в одежду определенного цвета, украсить им помещение и т. п.

Зеленый – цвет плодородия и процветания. Золотой – цвет денег. Оранжевый – цвет денег, которые получены за хорошо выполненную работу.

Красный – цвет ускорения доходов и возврата долгов от кого-то.



Ритуалы изгоняющей магии проводят на убывающей Луне, привлекающей – на растущей.

С материальным благополучием ассоциируются как цвета, так и растения. Привлекают деньги: люцерна, миндаль, мускатный орех, овес, орех кешью, орех пекан, помидоры, пшеница, рис, базилик, бузина, апельсины, бананы, виноград, горох, гранат, гречиха, ежевика,

львиный зев, майоран, мак, мох, мята, окопник, платан, сосна, тюльпаны, укроп, зеленый перец, кунжут, лук, кедр, корица, чеснок, душистый перец, жасмин, жимолость, золотарник, имбирь.

Предметами денежной магии являются звезды, изображение пшеничного колоса; шкатулки, драгоценные камни, копилки, браслеты и ожерелья из монет, блески, четырехлистный цветок клевера, знак доллара (и), серебряный доллар, кубок, серебряные и золотые бусины.

*Правило 9.* В денежной магии прибегают к энергии четырех стихий:

– энергия Земли помогает стабилизировать финансы и накопления на банковских счетах;

– энергия Воздуха привлекает благоприятные возможности, изгоняет бедность;

– энергия Огня дает творческое самовыражение, «выжигает» бедность из жизни;

– энергия Воды привлекает в жизнь благоденствие и изобилие, избавляет от негативных энергий, связанных с бедностью.

## Приметы и советы для привлечения денег

1. Деньги нужно посыпать молотой корицей, чтобы постоянно росло благосостояние.

2. В магазине, на рынке всегда брать сдачу, даже если она небольшая. Если нет денег на сдачу, лучше подождать, пока разменяют.

3. Не отдавать деньги человеку в развернутом виде. Купюры надо сложить пополам и протягивать сложенным концом вперед. Богатство будет иссякать, если давать деньги открытой стороной.

4. Нельзя бросать деньги на пол или землю. Упавшую монету нужно поднять.

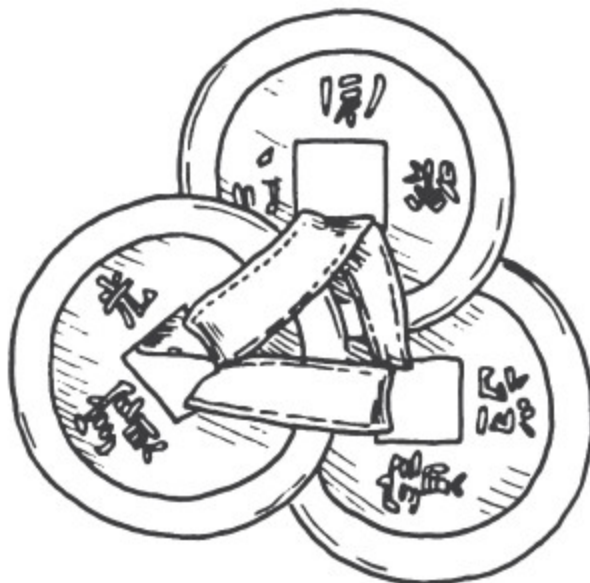
5. Перед тем как совершить крупную покупку, надо растереть в ладонях сухую мяту и корицу; потом представить, как потраченное возвращается в тройном размере.

6. Нельзя мять купюры и носить их скомканными в карманах.

7. Желательно не брать кредиты, так как они созданы для того, чтобы вытягивать деньги. Не следует брать кредит, если не знаете, как отдавать. Не стоит брать второй кредит, чтобы погасить первый.

8. В кошелек стоит положить три китайские монеты. Это монеты с квадратной дырочкой по центру, перевязанные красной тесьмой или лентой (рис. 1).

9. В долг (у людей или банков) брать можно только в крайнем случае. Долг всегда надо отдавать. Не следует одалживать деньги тому, кто может не отдать.



*Рисунок 1. Китайские монеты*

9. Нельзя хранить в кошельке старые чеки.

10. Держать в кошельке можно только то, что имеет отношение к деньгам.

11. Выигрыш в лотерею следует разделить с друзьями или часть пожертвовать в церковь. В противном случае можно потерять такую же сумму или большую.

12. В кошелек или бумажник следует насыпать немного сухой мяты и корицы.

13. Каждый день в копилку надо класть мелкую монету с пожеланиями благополучия и изобилия.

14. Рекомендуется носить в кошельке неразменную купюру. Тратить или разменивать ее нельзя.



В финансовой сфере всегда действует один экономический закон: как и сколько пришло, так и столько у!дет.

15. Всегда следует помнить, что денег много не бывает.
16. Деньги всегда кому-то принадлежат. Ничьих денег не бывает.
17. Не следует хранить деньги на свету, они этого не любят.
18. Всегда стоит помнить: чем меньше денег, тем больше желаний, и наоборот, чем больше денег, тем меньше желаний.
19. Деньги притягивают деньги. Чем больше денег, тем больше их будет.
20. Деньги не отдают, если перед должником есть обязательства, как денежные, так и иные.
21. Нельзя одалживать деньги тому, перед кем есть обязательства. Деньги не вернутся.
22. Нельзя одалживать деньги, если нет механизма их возврата.
23. Деньги нужно любить.
24. Отдавая или беря деньги надо говорить, передавая купюры из рук в руки: «Чтобы у тебя всегда были и у меня приумножились».
25. Деньги нужно держать в доме и время от времени пересчитывать их.
26. Под порогом должна быть монета. Каждый раз переступая через порог говорить: «Я домой и деньги за мной».
27. Монеты должны находиться в углу комнаты. Чем больше горка, тем сильнее вибрации.
28. Нельзя давать в долг во вторник, а также на убывающей Луне и вечером.
29. Не стоит брать деньги из рук в руки, так как на них хорошо делается порча. Лучше положить их на стол (не обеденный) или тумбочку.
30. За хорошую работу всегда нужно давать чаевые – вернется в 3 раза больше.
31. Деньги нужно брать левой рукой, а отдавать правой.
32. Деньги всегда должны быть в обороте. Для накопления лучше использовать банк.
33. Расставаться с деньгами надо без сожаления, а получать с удовольствием.



34. Деньги являются средством, а не целью. Есть только цели, достигаемые с помощью денег.

35. К деньгам нужно относиться уважительно. Увиденную на земле монетку следует поднять.

36. Когда деньги приходят в руки, с ними надо разговаривать. Можно произнести фразу: «Деньги к деньгам».

## **Глава 2**

# **Ритуалы для привлечения денег**

## Глава 2

# Ритуалы для привлечения денег



Те ритуалы (заговоры, заклинания, медитации, молитвы и др.), которые приведены в этой книге, проверены и испытаны на протяжении долгого времени. Эти методы помогут добиться успеха.

Главное, верить и соблюдать необходимые правила, тогда деньги сами потекут вам в руки.

## Использование символов богатства



Существует множество символов богатства, которые можно использовать в повседневной жизни и магии. В зависимости от происхождения, материала изготовления и использования некоторые символы, могут приобретать иное значение.

Если провести магический обряд с обычной вещью, к примеру, купюрой, то она становится талисманом. К примеру, монета – это талисман. Но если сделать в ней отверстие и повесить на шею на цепочке, то это уже будет амулет. Руны являются магическими знаками, но если изготовить их из металла

и подвесить на шнурок, то получится амулет. Если же руну начертить на камне или кусочке дерева – будет оберег.

## Талисманы

Талисманы – это различные предметы и фигурки, которые искусно выполнены руками людей и наделены магической силой. Часто талисманы ставят на видном месте в доме или рабочем кабинете. В качестве талисманов могут использоваться обычные вещи, которым придается магическое значение.

## «Горшок богатства»

«Горшок богатства» – это предмет-символ из традиции фэн-шуй. Выглядит он как глиняный или деревянный горшочек, набитый золотыми монетами (рис. 2). «Горшок богатства» олицетворяет собой золотые недра и помогает обрести удачу в финансовых делах.



Хорошим талисманом для привлечения денег может стать привычный кошелек. Чтобы направить его на привлечение энергии денег, можно положить в него конец аккумулятора от мобильного телефона, тогда как вилка аккумулятора будет воткнута в розетку. Тем самым к утру кошелек окажется «заряжен».



## Рисунок 2. «Горшок богатства»

Лучше использовать натуральную керамику или дерево, монеты же чаще всего представляют собой имитацию (например, из окрашенной керамики). Этот символ можно приобрести в магазине или изготовить самостоятельно. «Горшок богатства» размещают в юго-восточном секторе помещения или дома, следя за тем, чтобы он не покрывался пылью.

### Денежное дерево

Один из наиболее известных символов для привлечения богатства родом из философии фэн-шуй. Денежное дерево может быть искусственным или живым. В первом случае вместо листьев на дереве развешаны монетки или полудрагоценные камни, во втором – это комнатное растение, листья которого напоминают монетки (рис. 3).



### *Рисунок 3. Денежное дерево*

Приобретенное искусственное дерево сначала следует очистить от лишней энергии: погрузить целиком в подсоленную воду и оставить так на три дня, затем сполоснуть под проточной водой и поставить в подходящее место.

Лучше, если дерево изготовлено самим его обладателем, тогда оно в процессе изготовления впитывает в себя необходимую энергетику и настрой. Ствол и ветви можно сплести из проволоки. На веточки повесить монетки: китайские или обычные (в последнем случае необходимо предварительно проделать в них отверстия). На дереве должно быть обязательно нечетное количество монет, иначе вы получите не прибыль, а убыток.

Предпочтительнее использовать китайские монетки, а не обычные. Если помимо монет дерево украшают цветами, их тоже должно быть нечетное количество (лучше всего – три). Прикреплять монеты и цветы необходимо с помощью красной нити или ленты. Те же правила надо соблюдать, вышивая панно с изображением денежного дерева.

За живым денежным деревом нужно тщательно ухаживать и убирать пыль с его листочков. Существует поверье, что для получения прибыли в землю под денежным деревом необходимо закопать несколько монеток. Этого делать не следует, поскольку монетки могут окислиться в почве (если только они не из драгоценного металла) и растение погибнет.

Денежное дерево располагают в освещенном месте гостиной или прихожей, помещая под него бумажную купюру.

Денежное дерево сочетается с любыми символами для привлечения богатства и благополучия. Панно (например, вышивку) с изображением денежного дерева лучше разместить напротив входной двери, приманивая в дом деньги.

### **Мешочек богатства**

В интерьере для привлечения богатства используют чашу богатства, куда помещают различные драгоценности и символы, притягивающие деньги. С собой такую чашу никто, конечно, не носит.



Мешочек богатства (рис. 4) – аналог чаши богатства, который можно постоянно носить с собой.



*Рисунок 4. Мешочек богатства*

Мешочек можно изготовить самостоятельно или приспособить под эту функцию любой подходящий мешочек. Лучше, если он будет красного цвета с золотистой вышивкой. На вышивке может быть изображена китайская монетка или иероглиф «Богатство». Читая любой подходящий заговор на богатство, наполните мешочек полудрагоценными камнями, китайскими монетками, настоящими металлическими деньгами, небольшими денежными символами. Содержимое не должно быть слишком тяжелым. После прочтения заговора можно положить в мешочек листок с этим заговором, а также записку с просьбой об исполнении желания, связанного с финансами. Мешочек желательно носить рядом с кошельком.



Талисманом может стать любой предмет, который связывается с удачей и успехом. Если при его использовании человек получает положительные эмоции или ему всегда везет, то предмету начинают придавать особое значение и магические свойства.

Чтобы подзарядить талисман, необходимо промыть под проточной водой сам мешочек и его содержимое (за исключением бумаги), высушить и снова прочитать заговор параллельно с наполнением мешочка.

### **Связка китайских монет**

Китайские монеты счастья представляют собой обычные на первый взгляд монетки, но с квадратным отверстием в центре. По краям этого отверстия расположены определенные иероглифы. Существует несколько вариантов скрепления монет между собой, но связующим элементом всегда является нить, лента или шнурок красного цвета (рис. 5).



*Рисунок 5. Варианты амулета в виде связки китайских монет: а) из трех монет; б) из шести монет; в) из девяти монет*

Этот талисман несложно изготовить самостоятельно. Для этого расположите несколько монет в выбранной по образцу последовательности обязательно иероглифами вверх и проденьте нить или шнурок в отверстия. Концы шнурка необходимо крепко завязать, а также оставить с одного конца петлю для удобства. Для усиления энергии символа можно завязать с одной стороны связки «вечный»

узел. Талисман из девяти монет – наиболее сильный в привлечении денег, связку из трех монет также используют для увеличения дохода и удачи в бизнесе. Шесть монет, соединенных линией или по кругу, способствуют обретению покровительства и помощи от влиятельных людей.

Амулет носят в кошельке или сумке, как брелок или располагают в денежной зоне дома, согласно учению фен шуй (юго-восточный сектор дома). Можно использовать как талисман одну китайскую монетку, без связки, тогда носить ее лучше в кошельке или закрытом кармане. Связку из трех монет иногда вешают на денежное дерево.

### **Жаба богатства**

Как правило, трехлапую жабу с монеткой в пасти (китайское название – Чань Чу) используют в качестве символа, притягивающего богатство, располагая ее фигурку дома или в офисе. Однако можно носить ее изображение в качестве амулета, выполненного из металла (рис. 6).

Существует легенда, что жаба с монеткой во рту – это превращенная за плохие поступки злая богиня, которая теперь отдает долг людям за свои козни, выплачивая его деньгами. Если в интерьере жабу с монеткой следует располагать так, чтобы она была повернута спиной к входной двери, то носить подвеску в виде жабы необходимо таким образом, чтобы она «смотрела» вверх.




*Рисунок 6. Жаба богатства*

Это правило связано с поверьем, что при таком расположении деньги придут в дом или к обладателю амулета, а не наоборот.

### **Апельсины и мандарины**

В Китае плоды огненного и золотистого цвета считаются символом богатства. Они обязательно присутствуют на столе во время праздников. Традиционным талисманом для привлечения денег являются апельсиновые и мандариновые деревца, выполненные из натурального камня (рис. 7). Можно поставить на стол и просто чаши с плодами этих деревьев из того же материала. Считается, что они защищают от негативной энергии и помогают в привлечении денег. На китайском языке слово «апельсин» звучит подобно слову «золото». Апельсиновые деревья и их плоды обязательно используют во время празднования Нового года по Лунному календарю. Это приносит успех в финансовых делах.




*Рисунок 7. Деревце с апельсинами и мандаринами*

Мандариновые и апельсиновые деревья рекомендуется размещать в юго-восточной части комнаты или квартиры. В таком случае в помещении энергия будет определенным образом перераспределяться и притягивать деньги и другие материальные блага.

### **Денежный колокольчик**

Колокольчики относятся к символическим предметам (рис. 8).



*Рисунок 8. Денежный колокольчик*

Колокольный звон помогает очистить пространство от негативной энергии и привлечь к себе добрые силы и богатство. Он напоминает монетный звон. Чтобы колокольчик выполнял свою магическую функцию, его нужно подвешивать на красной ленте в таком месте, где звон будет раздаваться чаще. Это может быть дверной проем, полка над рабочим местом и т. п. Если колокольчик небольшой, то его можно использовать в качестве брелока. Таким денежным колокольчиком можно воспользоваться в любое время, не зависимо от местонахождения. Слушая звон колокольчика, думайте о том, что вы становитесь богаче, ваша жизнь наполняется деньгами и материальными благами.

### **Священная корова**

В Непале и Индии корова всегда была священным животным. Считается, что поклонение ей помогает осуществить многие мечты, в том числе о богатстве. Однако при этом стоит быть последовательным

в своих действиях и нужно отказаться от употребления в пищу говядины и использования изделий из телячьей кожи. Относиться к коровам следует бережно, заботливо. Только тогда фигурка священной коровы поможет привлечь к вам деньги (рис. 9). В подтверждении магической силы это животное всегда изображают лежащим на куче монет или золота. Иногда корову окружают телятами, что наполняет статуэтку дополнительным смыслом – преумножением богатства.

Священную корову рекомендуется, как и другие талисманы богатства, располагать в юго-восточной части жилой комнаты или офиса. Статуэтку можно использовать для размышлений о богатстве, медитаций.



*Рисунок 9. Священная корова*

### **Парусный корабль**

Еще одним восточным символом богатства является парусник (рис. 10). Его можно дополнить монетами, золотыми слитками или другими символами богатства. Денежный корабль лучше всего



держат в офисе. В жилых и особенно спальнях его не следует располагать. Корабль с парусами и монетами поможет в построении карьеры, появлению новых прибыльных проектов и успешной их реализации.

Парусник действует в том случае, если расположен в комнате правильно и притягивает энергию денег внутрь. Его нужно ставить так, чтобы бы носовая часть была направлена в центр комнаты от окна или двери. Если корабль поставить обратной стороной, то удача и деньги будут от вас уплывать.



*Рисунок 10. Парусный корабль*

## **Хотей**

Одним из сильнодействующих символов богатства является Хотей (рис. 11). Это бог, который помогает привлечь в жизнь материальные блага, деньги, веселье. Иногда его называют по-другому – смеющимся Буддой. В Китае по традиции считается, что прообразом этого бога

был монах Хотей, который странствовал по свету в древние времена и приносил людям богатство и радость.



*Рисунок 11. Хотей*


Фигурки Хотей ставят в юго-восточную зону помещения. Можно встретить статуэтки с Хотеем, сидящим на трехлапой лягушке. Такой талисман обладает двойной силой. Для того чтобы желания исполнялись, нужно подойти к статуэтке и потереть рукой живот Хотей. При этом думать о своем желании и верить в его исполнение.

### **Магический узел**

Магический узел – это традиционный символ богатства, используемый не только на Востоке и в Азии, но и в Европе. Узел чаще всего выполняют из красного шнура. В плетении узла можно увидеть цифры – восьмерки. В простых узлах их всего насчитывается шесть. В китайской философии цифра «6» означает небесную удачу. Красный

цвет является признаком богатства и активной энергии. Магические узлы из красного шнура используют в качестве дополнения к различным талисманам и амулетам.

Узор магического узла можно вырезать на натуральных камнях, которые также приносят богатство (яшма, агат и др.). В таком случае магические энергии камня и изображения взаимно усиливают друг друга (рис. 12).



*Рисунок 12. Магический узел на камне*

### **Добрый дракон**

По китайским традициям добрый дракон приносит удачу и защищает от всех невзгод (рис. 13). Часто его используют в качестве талисмана, приносящего богатство. Статуэтку можно располагать в любом уголке жилого помещения и даже держать в автомобиле. Однако восточная сторона все-таки предпочтительнее. Если расположить дракона в северной части, то он поможет в построении карьеры. Для привлечения удачи и денег можно ставить дракона так, чтобы ориентировать его на дорогу, озеро или морское побережье. Рекомендуются для большего эффекта держать в доме несколько статуэток дракона, но не более пяти. Избыток энергии этого талисмана может навредить. Статуэтка должна находиться на таком уровне,

чтобы легко было находить ее взглядом и не приходилось поднимать глаза выше привычного уровня.



*Рисунок 13. Добрый дракон*

### **Самоцветное деревце**

Деревце из самоцветных камней тоже относится к китайским символа богатства (рис. 14). Он при несет деньги и удачу в дом и офис. При выборе талисмана обратите внимание на особенности деревца. Хорошо, если у него толстый и крепкий ствол из желтого камня. Для его изготовления подойдет цитрин. Самоцветы можно использовать разные, но приносящие по традиции удачу, богатство и счастье.



*Рисунок 14. Самоцветное деревце*

Деревце из самоцветов можно использовать в качестве предмета интерьера, однако оно не должно замереть на одном месте на веки.



Выбирайте тис изделия из самоцветов, которые не только символизируют богатство, но и подходят вам по знаку Зодиака и имени. Многие натуральные камни обладают целебными свойствами, что также можно использовать себе во благо.

Периодически стирайте с него пыль, переставляйте его, обращайтесь к нему мысленно. Работа с талисманом постепенно принесет свои плоды.

### **Домашний фонтан**

Фонтаны создают в комнате особую атмосферу уюта и гармонии. При этом они относятся к символам благополучия и богатства. Фонтаны продаются самые разные и можно подобрать их в любом стиле (рис. 15). Лучше, если фонтан будет напоминать природный уголок. В любом случае, он обязательно должен вам нравиться и навевать мысли о красоте и богатстве.

Располагать фонтаны лучше в юго-восточной или северной части помещения. Если у вас нет возможности размесить фонтан в доме, то можно воспользоваться его изображением (плакат, фото). Однако на картинке должен быть обязательно именно небольшой фонтан, а не водопад. Рядом можно разместить денежное дерево, магические узлы. В фонтан можно положить натуральные камни или монеты. Сочетание различных талисманов повысит эффективность их магической силы. Конечно, все хорошо в меру и символы богатства не нужно накапливать в одном месте в избытке.



*Рисунок 15. Домашний фонтан*

Правильно обставленный в доме уголок с фонтаном вызывает мысли о благополучии, желание отдохнуть, наполняет положительными эмоциями. На него приятно смотреть, а журчание воды приятно слушать.

Домашние фонтанчики можно использовать для релаксации и медитации.

### **Денежный бамбук**

Считается, что бамбук приносит в дом счастье. Он также является символом благополучия и богатства. Настоящий бамбук на самом деле в доме не растет.



*Рисунок 16. Денежный бамбук*

Денежным бамбуком называют драцену Сандериана, которую обрезают специальным образом (рис. 16). Ее можно выращивать в цветочном горшке или держать в вазе с водой. Для создания денежного бамбука достаточно пяти стеблей драцены Сандериана. Этот талисман заставит работать денежную энергию в вашем доме. Если вы настроены на то, чтобы получить очень большие деньги, то вам понадобится двадцать один стебель драцены. На дно вазы или в поддон цветочного горшка можно положить китайские или настоящие монеты.

### **Рыбы для богатства**

Рыбы являются очень плодовитыми существами, а потому они стали в Китае символом изобилия, а значит и богатства. Рыбы создают в доме хорошую атмосферу и гармонизируют энергию.





*Рисунок 17. Рыбы для богатства*

Для того чтобы талисман работал, фигурки рыб нужно правильно разместить. Лучше всего поставить их на восточной или юго-восточной стороне помещения. Если рыб две, то кроме изобилия и богатства они будут улучшать отношения супружеской пары.

Как и в других случаях, талисман не должен стоять мертвым грузом. Периодически обращайтесь внимание на рыб и думайте о своем заветном желании разбогатеть (рис. 17).

Талисманом может быть и аквариум с живыми рыбками. Однако за ними нужен уход, рыбок нужно регулярно кормить. Все это достаточно хлопотно. Если эти занятия для вас утомительны, то можно обойтись статуэткой.

### **Птица Феникс**

В Китае Фениксу приписывается магическая сила (рис. 18). Эта птица считается покровителем всех существ, имеющих крылья.



Птица Феникс – это мифологическое существо. Она сгорает в огне и каждый раз вновь восстает из пепла. Таким образом, Феникс является символом бесконечного обновления, а значит, все израсходованные деньги вернутся к вам вновь.

Феникс помогает перенести самые тяжелые обстоятельства и возвыситься над ними. Птица приносит своему обладателю успех, славу и деньги. Для того чтобы талисман привел вас к достижению цели, разместите его в южной части помещения.



*Рисунок 18. Птица Феникс*

### **Богиня Лакшми**

В индуизме богиня Лакшми является покровительницей красоты, любви, благополучия и богатства (рис. 19). Она наполняет дом счастьем и приносит удачу. Если у вас имеется фигурка Лакшми, то все в вашем доме будет налаживаться. Поклонение ей приведет вас к богатству. Фигурку можно использовать для размышлений, медитации, чтения мантр.



*Рисунок 19. Богиня Лакшми*

## **Лошадь**

Лошадь традиционно является талисманом, который помогает построить карьеру и прославиться. Учтите, что для этого подходит не каждая лошадь, а только та, которая устремляется к небу (рис. 20). Если лошадь в ярости встает на дыбы, то такая статуэтка имеет совершенно иное значение. Для денежного успеха вам нужна фигурка мирной лошади, которая отличается красотой, легкостью и грацией. Желательно, чтобы она была изготовлена из драгоценного камня или похожего материала.




*Рисунок 20. Лошадь*

Поставьте фигурку лошади на свой рабочий стол и не забывайте обращать на нее внимание. Представляйте, что ваша карьера, а значит и доходы, растут так же легко, как эта лошадь стоит на задних ногах.

### **Пи Яо**

Пи Яо – это мифическое китайское животное, являющееся символом богатства (рис. 21). Оно помогает привлекать к себе деньги. Возможно, это будет связано с повышением дохода или получением нового источника денег.



*Рисунок 21. Пи Яо*

Пи Яо считается верным и преданным животным. Оно помогает своим хозяевам, занимающимся бизнесом. С помощью Пи Яо ваши доходы будут постоянно расти, так как оно имеет неумный аппетит и нуждается в постоянном притоке пищи (денежной энергии).



Все статуэтки-талисманы должны быть выполнены из металла под золото, серебро или раскрашены яркими красками. Их великолепие должно радовать глаз и напоминать о роскошной жизни. Это придает талисману дополнительные смысл и энергию.

Фигурку располагают на полках или столиках, но обязательно так, чтобы она находилась по уровню ниже глаз хозяина дома. Не следует держать ее в спальном комнате. Уезжая на длительное время, переставляйте Пи Яо к входной двери, и она защитит ваш дом от разорения.

## **Ганеша**

Ганеша является буддистским богом мудрости и богатства (рис. 22). Он помогает вести бизнес, преодолевать финансовые трудности, способствует торговле. Фигурку Ганеши можно держать в офисе. Ее размещают в северо-западной части помещения. На рабочий стол ставят справа в дальний угол. Обращайтесь мысленно к Ганеше за советом и помощью и ваши доходы будут повышаться. Не забывайте периодически брать фигурку в руки и предотвращать застой энергии.



*Рисунок 22. Ганеша*

## **Крыса**

В Китае крыса считается символом материального благополучия (рис. 23). Она сопровождает покровителя богатства – бога Дайкоку.

Крыса получила такую роль от Будды с помощью хитрости и ловкости. Поэтому она является еще символом творческой активности.

Талисман в виде крысы принесет удачу тем, кто выдвигает идеи и ищет пути для их реализации. С ним вы сможете найти верное решение для получения денег.





*Рисунок 23. Крыса*

### **Три звездных старца**

Три звездных старца – это сильнодействующий талисман, помогающий привлечь на свою сторону материальные блага, удачу, достаток (рис. 24). Каждая из фигурок старцев имеет свое значение и может использоваться по отдельности.



*Рисунок 24. Три звездных старца*

Один из звездных старцев – Фусин. Он является символом богатства и успеха. С его помощью можно обрести независимый источник денег и достичь карьерного роста. Фусина чаще располагают между другими звездными старцами. Часто его окружают монетами.

Таким образом подчеркивается его значимость для обретения достатка.

С ребенком в руках – это старец Лусин. Иногда в его руках бывает скипетр. Этот старец помогает появлению на свет добропорядочных наследников, укрепляет семью и повышает авторитет рода.

Третий старец – Шоусин. Он символизирует здоровье и долголетие. Шоусин держит в руках посох из женьшеня и персик. Этот старец олицетворяет собой добродетельность и искренность.



Если вы изготавливаете талисман самостоятельно, мысленно проговаривайте программу, на выполнение которой нацелен этот амулет. Прежде чем браться за изготовление, продумайте все детали талисмана, возможность нанесения на него тех или иных символов.

Вместе фигурки старцев объединяют свою магическую силу и оказываются более эффективными. Этот талисман ведет к процветанию.

### **Чен Лобань**

Чен Лобань является талисманом, который помогает сохранить богатство (рис. 25). Его еще называют хозяином денег. Чен Лобань – одно из самых почитаемых китайских божеств. Фигурку лучше всего размещать в том месте, где хранятся деньги. Талисман по традиции передают в семье наследнику. С ним деньги будут не только в сохранности, но и преумножатся.

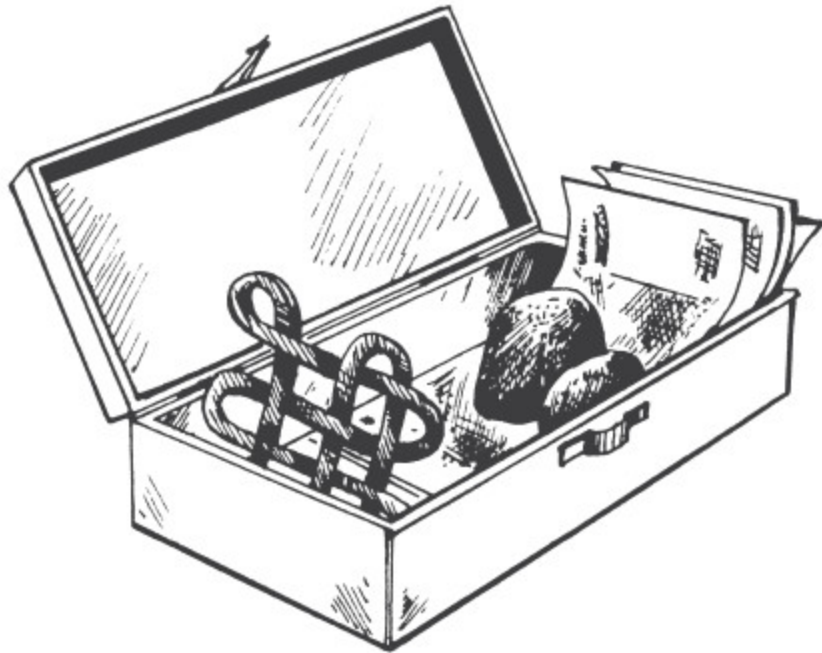


*Рисунок 25. Чен Лобань*

### **Шкатулка для денег**

Талисманом может быть шкатулка для хранения денег. Она обязательно должна быть без повреждений, приятной на вид. Если внутри шкатулка красного цвета, то это будет усиливать энергию богатства.

Можно сначала прочесть над нею молитву или совершить какой-либо обряд для привлечения денег. Затем положите в нее камень, притягивающий деньги, магический узел, старинные или драгоценные монеты или какой-нибудь иной предмет, символизирующий богатство (рис. 26). Наполняя шкатулку, думайте о том, что это приведет вас к богатой жизни, что шкатулка станет магической и деньги в ней будут размножаться. Теперь в этой шкатулке можно хранить деньги.



*Рисунок 26. Шкатулка для денег*

При получении каждой денежной суммы обязательно откладывайте в шкатулку какое-то количество денег. Берегите этот талисман и храните в недоступном для обозрения месте. Периодически берите в руки находящиеся в ней предметы, чтобы не происходило застоя энергии. При этом каждый раз думайте о своей цели и магической силе талисмана.

## **Сова**

Сова с давних пор является символом мудрости и благоразумия (рис. 27). Она поможет в развитии интуиции и понимании происходящих событий.




*Рисунок 27. Сова*

Сова как талисман защищает от излишних денежных трат и сомнительных капиталовложений. Поэтому ее фигурка обычно находится на кучке китайских монет. Сова может находиться рядом с ценными предметами и деньгами и охранять их.

### **Денежный конверт**

Денежный конверт – талисман для улучшения материального благополучия из традиции фен шуй (рис. 28). Его иначе называют «конверт на удачную торговлю», однако это более узкое определение, связанное с тем, что такие конверты-талисманы пользуются популярностью у предпринимателей, занимающихся торговлей.



*Рисунок 28. Денежный конверт*

Конверт должен быть красным, сделанным из бумаги или плотной ткани и украшенным вышивкой, печатью или тиснением золотистого цвета.

Изображения на конверте – различные иероглифы и символы фен шуй, притягивающие энергию денег. В этих конвертах рекомендуют хранить счастливую купюру (купюра большого достоинства, сохраняемая на удачу в течение года) или деньги на какие-либо приятные расходы (отдых, радостные покупки).

Нельзя хранить в денежном конверте сбережения на черный день, иначе его энергия не будет направлена в нужное русло, т. е. накопление материальных благ.

Чтобы деньги на текущие расходы не иссякали, а доходы увеличивались, следует выбрать для них конверт с иероглифом «Процветание» (он похож на раскрытый цветок). Для накопления сбережений на конкретную цель возьмите конверт с иероглифом «Богатство».

Однако из этого конверта не рекомендуют вынимать деньги, пока не накопится нужная сумма для исполнения намеченного, можно только докладывать деньги в конверт. Чтобы вернуть долг или вовремя выплатить зарплату сотрудникам, обратитесь к конверту с иероглифом

«Справедливость»: получив деньги в таком конверте, человек всегда останется доволен, даже если деньги получены не совсем в срок. Чтобы подарить деньги, можно поместить их в конверт «Фу Лу Си», в названии которого собраны имена трех Звездных старцев – китайских богов, отвечающих за удачу, здоровье, долголетие, материальное благополучие и карьерный рост.

## **Гном**

Персонаж западноевропейских сказок, фантастическое существо, имеет вид маленького старичка с большой бородой, в колпачке, больших башмаках (рис. 29).



*Рисунок 29. Гном*



По представлению людей, гномы обитают в горах, в горных пещерах, в недрах земли. Они сторожат сокровища – драгоценные камни.

Гномы могут быть как злые, так и добрые. Чтобы их задобрить, люди носили в лес горшок с печеной морковкой, это любимое лакомство гномов. Этот горшок надо было оставить под деревом в лесу вечером.

Гномы ночью съедят морковь, а в горшок положат драгоценные камни в знак благодарности за угощение.

### **Рубашка-оригами из купюры**

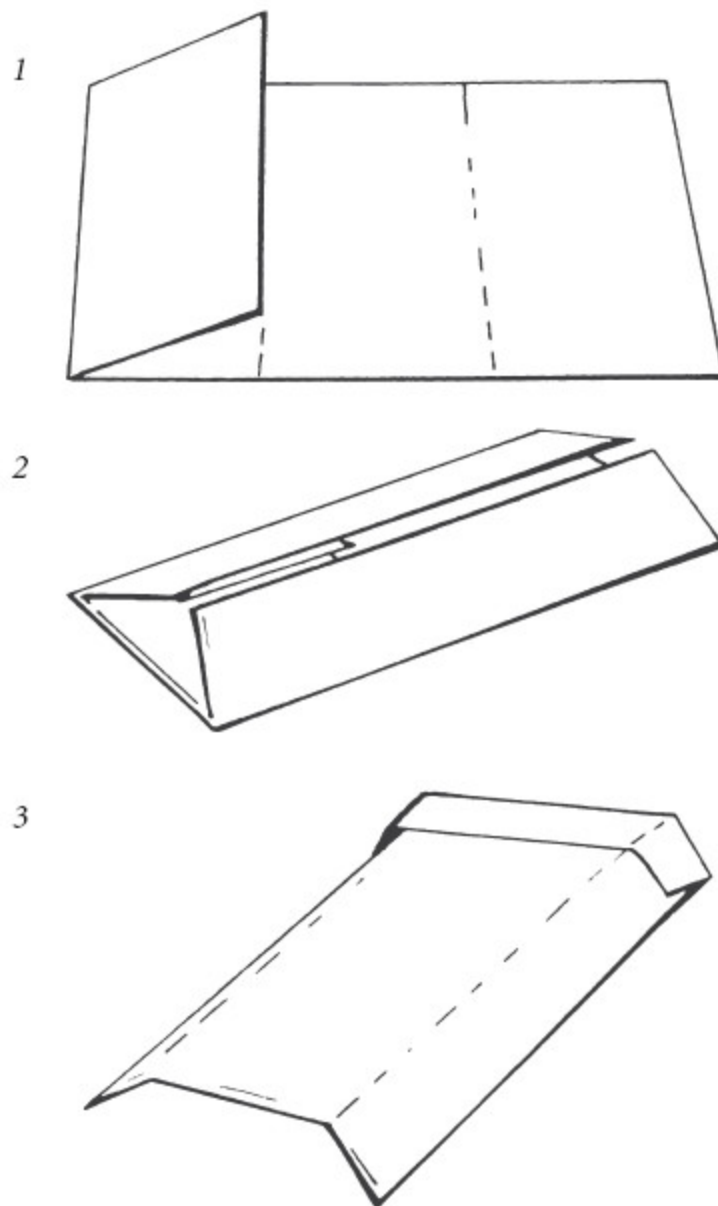
Народное поверье, появившееся в конце XX в. во многих странах, гласит, что рубашка, сложенная по правилам оригами из десятирублевой или однодолларовой купюры и уложенная в кошелек или портмоне, приносит прибыль и финансовое благополучие.



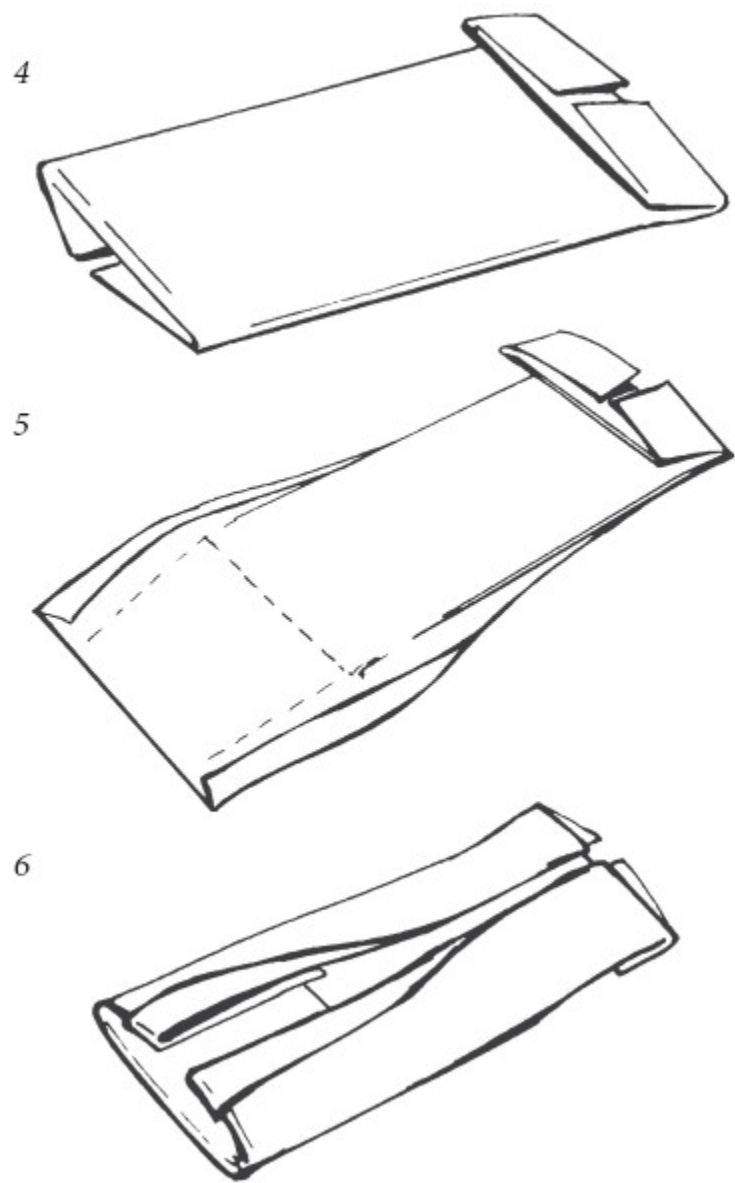
Амулеты носят в кошельке или кармане не только для того, чтобы они были ближе к своей цели – деньгам. Нежелательно показывать оберег посторонним людям, лучше держать его ближе к телу, закрывая одеждой, мешочком или кошельком.

Возможно, сила этого талисмана зависит исключительно от позитивного настроения его обладателя, однако не уменьшающаяся популярность этих денежных оберегов свидетельствует о том, что они все же работают.

Приводим схему складывания «денежной» рубашки (рис. 30).

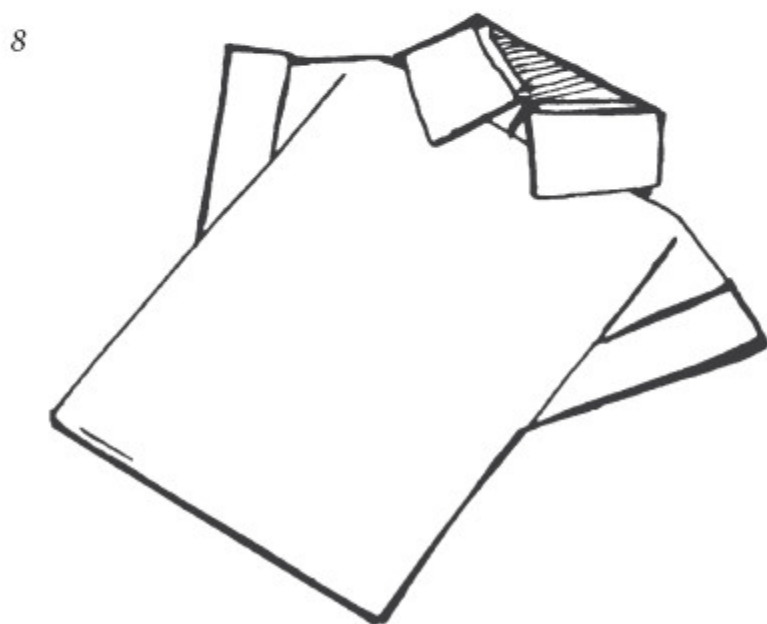
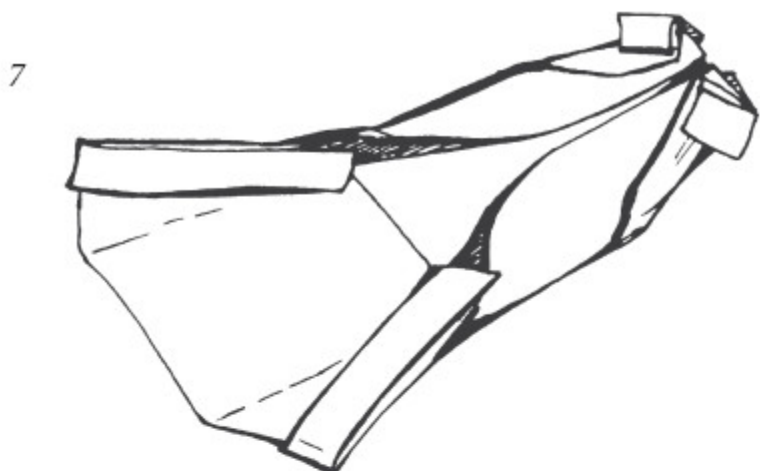


*Рисунок 30. Рубашка-оригами из купюры: 1) отогнуть четверть банкноты с левой стороны; 2) сложить продольные края к центру; 3) развернуть складки, перевернуть банкноту, отогнуть с правой стороны полоску шириной 5 см;*



*Рисунок 30. Рубашка-оригами из купюры (продолжение):*

*4) перевернуть, сложить к середине продольные края, отогнуть справа полоску шириной 5 мм; 5) развернуть левую часть, отогнуть по ее краям полоски шириной 3 мм; 6) длинные края снова согнуть к середине;*



*Рисунок 30. Рубашка-оригами из купюры (окончание):*

*7) с левой стороны вывернуть наружу внутренние клапаны, с правой – отогнуть уголки вперед до центральной линии; 8) согнуть левый край, продев под клапаны правого края (готовый талисман)*

### **Листья мяты**

Листья мяты (перечной, садовой, водной) используют как денежный талисман, приносящий удачу в торговле и бизнесе. Листья должны быть ярко-зеленого цвета, без повреждений (рис. 31).



*Рисунок 31. Листья мяты*

Свежий или высушенный (но все равно ярко-зеленый) листочек или несколько таких листочков кладут в отделение для купюр в портмоне или кошелек. Когда листочки теряют целостность и цвет или увядают, их необходимо выбросить и заменить новыми. Кроме привлечения материального благополучия, есть еще один позитивный момент в этом талисмани: благоухание кошелька будет успокаивать нервную систему и помогать сосредоточиться на важных делах. Запах мяты считается денежным запахом в традиции фен шуй.

Мята считается универсальным магическим растением для создания положительной энергии. Ее применяют в различных ритуалах и обрядах, для изготовления талисманов с древних времен во многих народах.

**Створчатый талисман**


Талисман, действие которого основано на правилах традиции фен шуй и славянских языческих ритуалов, необходимо изготовить самостоятельно. Для этого потребуются свеча с воском зеленого цвета, монета и любой твердый природный предмет с двумя створками (скорлупа грецкого ореха, двухстворчатая раковина моллюска и т. д.). Желательно, чтобы этот предмет был небольшим по размеру: талисман после активизации нужно будет спрятать. Зеленый цвет свечи символизирует деньги, материальное благополучие.

Положите монету в одну створку раковины или скорлупы, зажгите свечу и, читая выбранный заговор на привлечение денег, залейте плавящимся воском всю створку с монетой. Вторую створку можно оставить пустой или тоже залить воском, читая заговор. Крепко соедините створки между собой, при необходимости капая в них горячим воском.

Готовый талисман спрячьте на рабочем месте, будь то домашний кабинет, компьютерный стол или офис.

### **Денежный паук**

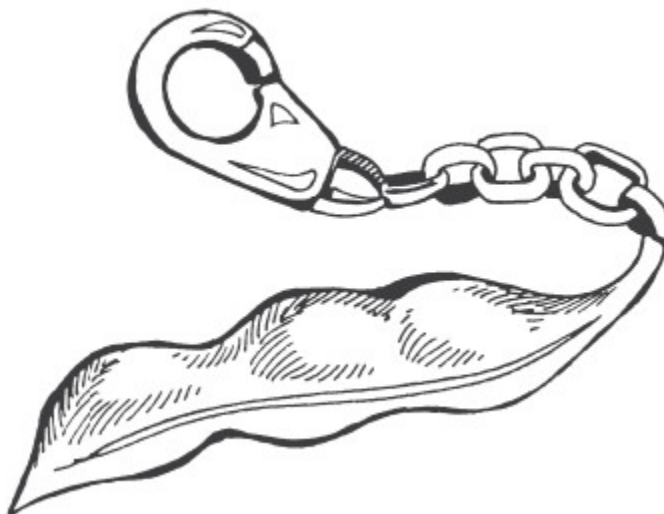
Паук – символ созидания (плетение паутины), творчества, трудолюбия, работоспособности, семейного очага. Оберег в виде паука считается универсальным защитным талисманом. Денежный паук может быть сделан из бисера или другого блестящего материала (рис. 32), его назначение – сохранить и приумножить материальное благосостояние своего владельца.



*Рисунок 32. Денежный паук*

### **Стручок фасоли**

Стручок фасоли символизирует богатую, сытую жизнь. Мастера фен шуй рекомендуют класть настоящий стручок или его изображение в кошелек (рис. 33).



*Рисунок 33. Брелок в виде стручка фасоли*

Такой талисман защитит от воровства и пустой траты средств, привлечет материальную удачу. Чтобы активизировать его, подержите стручок фасоли между ладонями, закрыв глаза и сконцентрировавшись на желаемой цели.



Талисман будет наиболее сильным, если вы сделаете его своими руками: например, сплетете небольшого паучка из бисера или бусин золотистого цвета. Готовый талисман можно положить в кошелек, носить на шее или на одежде как брошку.

Подумайте о материальном благополучии, которого хотите достичь, зарядив талисман энергией своего желания. Если выбрана свежая фасоль, то стручок необходимо менять по мере засыхания. Если денежные дела вдруг пошли плохо, почистите амулет, промыв под проточной водой, и вновь зарядите энергией.

### **Золотой желудь**

Своей энергией этот плод обязан дубу – дереву, с которым связано множество легенд и которому с древности многие народы приписывали магические свойства. Желудь символизирует богатство, здоровье, почет и уважение. Чтобы энергия этого символа повлияла на вас, желудь следует носить на шее в качестве кулона-талисмана или как подвеску на брелок (рис. 34).





*Рисунок 34. Кулон из желудя*

Усилить влияние талисмана из желудя можно путем изменения цвета. Покрасьте желудь золотистой акриловой краской (крышечку можно не окрашивать), думая в это время о том, как увеличивается его сила в притяжении богатства. Лучше использовать для изготовления талисмана живые желуды, если это трудновыполнимо – подойдет искусственная подвеска (золото или бижутерия). Не стоит приобретать или создавать амулет с множеством желудей – такой талисман будет иметь обратное действие и приведет к большим тратам денег. Максимальное благоприятное число желудей в амулете – три.

## **Руны**

Руны – знаки, состоящие из прямых линий. Из них состоял алфавит древних народов Северной Европы и вырезали их на дереве. В самом древнем алфавите было всего 24 руны. Руны широко использовались германскими народами и на их основе возникло несколько языков (англосаксонский, скандинавский и др.). Наиболее древним рунам придавалось магическое значение, поэтому их

изображали на украшениях, камнях, оружии, монетах. Для обретения счастья и удачи руны чертили на позолоченных дощечках.

Воспользоваться магическими рунами может каждый желающий. Для этого необходимо нарисовать одну из них и при этом представить объект своего желания. Энергия рун поможет его обрести. Можно рисовать руны там, где вы храните деньги – на шкатулке, кошельке, а также на купюрах и др. Или можно положить в шкатулку и кошелек значки с изображением рун. Руны помогут привлечь деньги в том случае, если их рисование и использование будут сопровождаться настойчивым желанием этого.

### **Рунические формулы**

Существуют формулы, составленные из рун. Они помогают в достижении различных целей и наделены большей энергетикой и магической силой, чем отдельные руны.

Формулы из рун можно чертить на разных предметах, имеющих отношение к деньгам, носить с собой, использовать для проведения магических обрядов. Подбирайте те рунические формулы, которые в большей степени подходят именно вам (рис. 35–61).




*Рисунок 35. Формула притягивания денег: «Феу»– «Ингваз» – «Отала»*



*Рисунок 36. Формула для преодоления трудностей с деньгами:  
«Наутиз» – «Феу» – «Айхваз»*



*Рисунок 37. Формула для улучшения материального положения:  
«Турисаз» – «Феу» – «Отала»*



*Рисунок 38. Формула для обретения финансового благополучия:  
«Тиваз» – «Алгиз» – «Феу» – «Отала» – «Феу» – «Алгиз» – «Тиваз»*



Древнегерманские народы вырезали руны на камнях, металле, дереве. Они придавали этим письменам магическое, священное значение.



Рисунок 39. Формула для создания финансового состояния: «Феу» – «Ингваз» – «Отала» – «Дагаз»



Рисунок 40. Формула изобилия: «Дагаз» – «Феу» – «Ингваз» – «Отала»

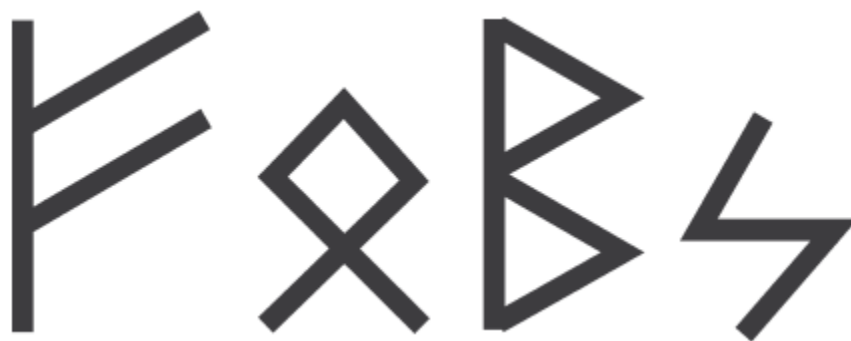


Рисунок 41. Формула повышения материального достатка: «Феу» – «Отала» – «Беркано» – «Совило»



Рисунок 42. Формула денежного успеха: «Совило» – «Совило» – «Феу»



Рисунок 43. Формула обретения материальных ценностей: «Феу» – «Отала» – «Совило» – «Совило»



Рисунок 44. Формула получения прибыли: «Гебо»– «Феу» – «Пертро» – «Отала»



Рисунок 45. Формула для успешного вложения денег: «Райдо» – «Феу» – «Ингваз» – «Отала»



Рисунок 46. Формула для обретения богатства: «Райдо» – «Феу» – «Отала» – «Феу» – «Райдо»



Рисунок 47. Формула для обретения финансового состояния: «Райдо» – «Феу» – «Ингваз» – «Отала» – «Феу» – «Райдо»



Рисунок 48. Формула для постоянного поступления и прироста денег: «Феу» – «Беркана» – Йера»



Рисунок 49. Формула прироста денежных вливаний: «Феу» – «Лагуз» – «Феу» – «Беркана» – «Феу»



Рисунок 50. Формула настройки денежного притока: «Райдо» – «Феу» – «Отала»



Рисунок 51. Формула вдохновения для новых дел в бизнесе: «Феу»  
– «Феу» – «Феу»

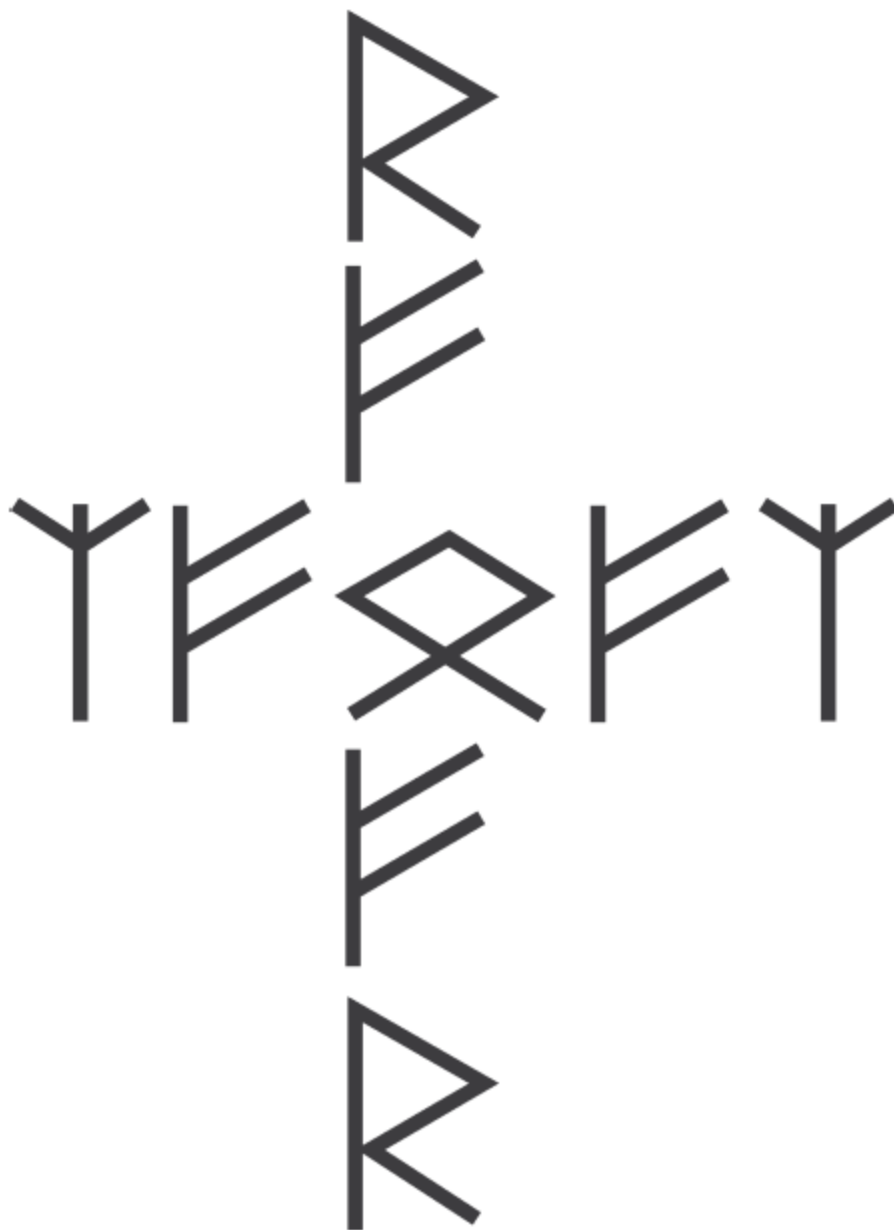




Рисунок 52. Формула денежной прибыли: по горизонтали – «Алгиз» – «Феу» – «Отала» – «Феу» – «Алгиз»; по вертикали – «Райдо» – «Феу» – «Отала» – «Феу» – «Райдо»

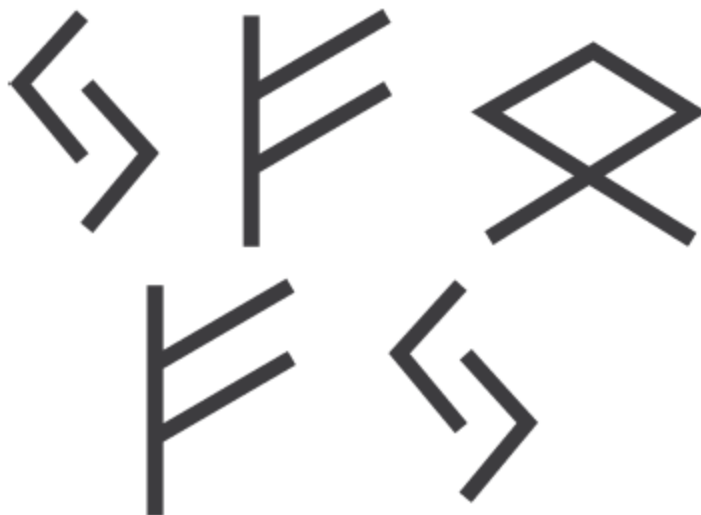


Рисунок 53. Формула для поступления денег в семейный бюджет: «Йера» – «Феу» – «Отала» – «Феу» – «Йера»




Рисунок 54. Формула материального успеха: для ведущей руки – «Совило» – «Совило» – «Совило»; для другой руки – «Феу» – «Отала» – «Совило» – «Совило»



Рисунок 55. Формула нового уровня благосостояния: «Дагаз» – «Феу» – «Уруз» – «Отала»



Рисунок 56. Формула для притока клиентов: «Беркана» – «Отала» – «Феу»



Рисунок 57. Формула для потока клиентов, приносящих стабильный доход: «Феу» – «Отала» – «Гебо» – «Совило» – «Вуньо»



Рисунок 58. Формула для привлечения клиентов, которую следует держать при себе: «Феу» – «Кано» – «Гебо» – «Совило»



Рисунок 59. Формула увеличения продаж: «Райдо» – «Наутиз» – «Феу»



Рисунок 60. Формула значительных перемен в бизнесе в лучшую сторону: «Эйваз» – «Феу»



Рисунок 61. Формула, помогающая в бизнесе: «Дагаз» – «Беркана» – «Дагаз»

### Начертание рун на купюрах ароматическими маслами

Для начертания рун на купюрах можно использовать не только обычные пишущие средства, но и тонкую палочку, смоченную ароматическим маслом. Для этого подойдут масла апельсина, пачули и корицы.



Многие исторические памятники с рунами содержат информацию о викингах и их походах. Кроме того, в них можно проследить особое положение женщин у германских народов того времени – с правом на собственность.

Во время этого занятия представляйте то, что вы хотите получить, и переживайте это эмоционально. Приговаривайте при этом, что очень нуждаетесь в деньгах, что деньги нужны вам как воздух. Помеченную купюру храните как можно дольше. Если она попадетс вам в руки, то не забудьте подумать о ее магической силе и скором поступлении денег.

## **Обряд с рунами и ароматическими маслами**

Руны можно использовать для проведения обряда по привлечению денег. Для этого нарисуйте в центре белого листа бумаги одну из рун и обведите ее палочкой, смоченной ароматическим маслом. Затем сверните лист в несколько раз и помечтайте об исполнении своего желания. Затем сожгите бумажный лист над пламенем свечи. Если с одного раза бумага не сгорит полностью, то повторите обряд на 25-й день Лунного календаря.

## **Магический кошелек**

Для того чтобы притягивать деньги, необходимо носить с собой кошелек из натуральных материалов (замши или кожи). Хорошо, если в нем будет множество отделений и кармашков. По цвету выбирайте кошельки черные, коричневые, оранжевые, красные, золотистые. В качестве денежного магнита можно положить в один из кармашков кошелек пятирублевую монету. Она будет притягивать к себе другие деньги.

Для наделения кошелек магической силой можно в кармашек кошелек положить кусочек корешка хрена или вересковую веточку, а также накапать эфирного масла пачули.

В свободные маленькие прозрачные кармашки положите кусочки кожи с нарисованными на них рунами. В данном случае подойдут руны «Феу» и «Отала». Первая руна будет притягивать к вам крупные деньги, а вторая уберет от их потери.

Не вкладывайте в такой кошелек фотографии близких и любимых людей.

## **Кошелек с рунами**

Для привлечения крупных денег необходимо подготовиться. Приобретите дорогой кошелек из натуральной кожи. В фазу прибывающей Луны на внутренней поверхности кошелек начертите «Феу». Для этого воспользуйтесь черной тушью. В процессе начертания разговаривайте с руной. Расскажите ей о своей

потребности в деньгах, попросите о помощи, поведайте о своих планах и т. д. После того как краска подсохнет, нанесите на нее каплю собственной крови. Когда кровь высохнет, закрепите руны слоем лака. Положите в кошелек неразменную монету или купюру. Для завершения обряда капните в кошелек немного ароматического масла пачули, апельсина или корицы.

### **Дощечка-талисман**

На пластине из дерева хвойных пород размером 3 × 3 см выжгите или начертите орнамент из рун «Совило», «Ингваз» и «Феу». Четыре руны «Совило» расположите таким образом, чтобы в центре образовалась руна «Ингваз». В направлении четырех сторон света вокруг расположите руны «Феу». Первая руна придаст вам жизненных сил и поможет достичь желаемого. Вторая руна является символом плодородия и она поспособствует исполнению вашей мечты. Третья руна сделает вас обладателем материальных ценностей.

Этот талисман с рунами поможет привлечь к вам деньги. Они будут поступать к вам все в большем количестве и вы будете жить в стабильности и благополучии. Талисман предоставит вам возможность не упустить свой шанс и заработать много денег.

После изготовления талисмана обратитесь с мольбами о помощи и поддержке к богу Одину. Далее совершите обряд жертвоприношения. Для этого разведите костер на улице или в небольшой жаровне и сожгите там кусочек баранины, подлейте немного пива. Чем выше разгорится пламя, тем в более короткие сроки исполнится ваше желание.



Руны в давние времена использовали для написания тайных посланий. Принцип тайнописи заключался в совмещении нескольких рун по совпадающим линиям. В некоторых случаях в рунах вместо побочных линий писали их число.

Для совершения обряда жертвоприношения Одину можно вылить пиво под дуб или ясьень. Там же следует закопать кусок бараньего мяса.

На готовую дощечку-талисман капните своей крови. Положите талисман в мешочек, сшитый из натуральной ткани зеленого цвета, и держите всегда при себе. Чем более близко он будет к вам расположен, тем больший магический эффект станет оказывать.

## **Амулеты**

Амулеты – это украшения (кулоны, значки, медальоны, медали и др.), которые наделены магической силой. Они изготавливаются преимущественно из металла.

Различные амулеты имеют разный срок действия. Некоторые необходимо заряжать время от времени, избавляя от накопленной негативной энергии и наделяя новой, а некоторые выбрасывают или даже уничтожают после определенного времени использования.

## **Птица-солнце**

Амулет в виде птицы-солнца придает человеку энергию, способствует долголетию и притягиванию денег (рис. 62). В славянской мифологии птицу-солнце называли Сурой. К ней обращались утром на рассвете и считали, что она разгоняет темные силы и помогает наступлению дня.



*Рисунок 62. Птица-солнце*

Птица-солнце защищает от недоброжелательности, способствует духовному просветлению, пониманию. С ее помощью можно решить все проблемы.

Амулет можно носить с собой (в сумочке, кармане) и обращаться к нему при необходимости.

### **Монета Намбу**

Монета Намбу предназначена для привлечения удачи к торговым сделкам и финансовым делам (рис. 63).





*Рисунок 63. Монета Намбу*

Этот амулет можно хранить дома или на работе, а также носить при себе. Положить рядом с деньгами и другими ценностями в шкатулку, сейф, банковскую ячейку. Можно вешать его над входными или межкомнатными дверями.



В период правления китайской династии Мин монета Намбу использовалась как печать. Ею с помощью шнура

скрепляли государственные документы. В то время монету Намбу изготавливали из золота и весила она одну унцию.

Помогает монета Намбу в рискованных операциях и денежных выигрышах.

### **Скарабей**

Амулет родом из Древнего Египта. Скарабей является священным животным древнеегипетского бога Солнца и, подобно тому, как Солнце совершает свой путь по небу, скарабей перекачивает шар с зародышами с востока на запад, пока те не родятся на свет. Скарабей изначально было символом возрождения, его изображение помещались в гробницах (рис. 64). Сегодня скарабеев чаще всего связывают с возрождением в материальной сфере. Если в финансовой сфере наметилась безысходная, на первый взгляд, ситуация, можно обратиться к скарабею, направив мысли и энергию на начало нового успешного движения к материальному благополучию.



*Рисунок 64. Скарабей*

Лучше, если этот амулет будет сделан из металла и полудрагоценных или драгоценных камней. Считается, что в таком случае его энергетика будет более чистой и сильной.

Помимо финансовых вопросов, скарабей может оказать помощь в поиске счастья, духовных сил, выносливости, поддерживая жизненный цикл в его непрерывном движении. К нему можно обращаться с просьбами и проблемами, поглаживая скарабея по спинке.

## Бусина Дзи

Бусина Дзи является мощным тибетским оберегом, хотя существует мнение, что эти бусины намного древнее Тибета (рис. 65). Существует множество видов бусин Дзи с различными начертаниями на поверхности, но лишь некоторые из них способны помочь в стремлении к материальному благополучию. Это девятиглазая бусина, трехглазая бусина, трехглазая бусина с изображением сердца Будды.



*Рисунок 65. Браслет с девятиглазой бусиной Дзи*

Бусины с «глазами» (кругами) – самые сильные из всех бусин Дзи, число девять – священное число в религии Бон, откуда родом эти бусины. Девятиглазая бусина помогает не только в материальной сфере, принося быстрое улучшение финансового положения, ее используют и для исцеления от болезней, и для обретения духовного благополучия. Пятиглазая бусина принесет успех при открытии нового дела. Десятиглазая бусина поможет экономить. **Дзи изобилия** приносит успех в бизнесе, **Дзи Глаза Дракона** – успех в рискованных

мероприятиях, **Дзи Солнце** и **Луна** – удачу в любых финансовых операциях, **Дзи Денежный крючок** усиливает способность накапливать богатство (рис. 66).




Рисунок 66. Бусины Дзи, помогающие в материальной сфере: а) трехглазая бусина; б) трехглазая бусина с сердцем Будды; в) пятиглазая бусина; г) десятиглазая бусина; д) Дзи изобилия; е) Дзи Глаза Дракона

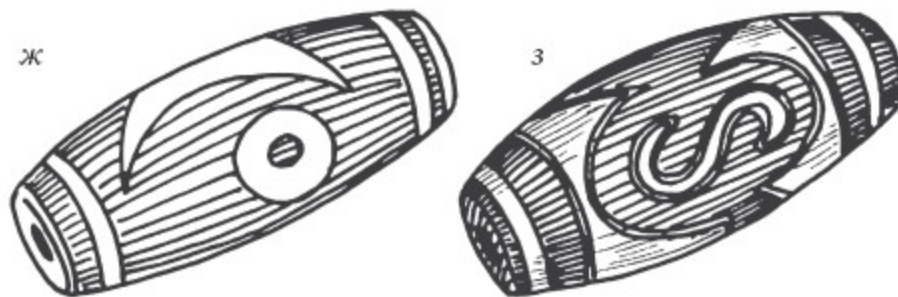


Рисунок 66. Бусины Дзи, помогающие в материальной сфере (окончание): ж) Дзи Солнце и Луна; з) Дзи Денежный крючок

Настоящая бусина должна быть изготовлена из халцедона (минерала из рода кварцевых камней, обладающего интересными расцветками) или агата. На поверхности обработанного продолговатого куса минерала делают гравировку в виде выбранного рисунка. При этом настоящие бусины имеют высокую цену и очень редки, на Тибете их передают в семье из поколения в поколение. Бусину можно хранить отдельно в подходящем месте (например, в кошельке) или носить в составе браслета из натуральных материалов.

### **Монета Багуа**

Еще один амулет из учения фен шуй, внешне очень похожий на Инцзин. Монета Багуа имеет форму восьмиугольника и также включает в себя восемь триграмм, но только в посленебесном цикле, с положительной энергией (рис. 67). В малом круге расположены иероглифы, обозначающие основные аспекты жизни, нуждающиеся в гармонии: богатство, семья, дети, женитьба, слава, связи, карьера, знания.



*Рисунок 67. Монета Багуа*

В центре амулета размещен круг тай-цзи, который отвечает за гармонизацию всех перечисленных аспектов. Талисман можно носить с собой в качестве брелока или в кошельке, заряжая его мысленно своими желаниями о приобретении материального благополучия.

### **Шкатулка благополучия**

Резной амулет, изготовленный из металла (лучше из драгоценного), напоминает по форме маленькую закрытую шкатулку с начертанными на ее гранях иероглифами (рис. 68).



*Рисунок 68. Шкатулка благополучия*

Иероглифы, нанесенные на шкатулку, могут быть разными в зависимости от пожелания владельцу (в Китае этот талисман, как правило, дарили с пожеланиями добра). Чаще всего значение иероглифов сводится к достатку, благополучию, богатству, здоровью и долголетию. Амулет носят на шее в качестве подвески.

### **Черепаха**

Согласно традиции фен шуй, черепаха является символом мудрости, долголетия, упорного труда и неустанного движения. Но эти значения не полностью характеризуют амулеты в виде черепахи (рис. 69).



*Рисунок 69. Брелок в виде черепахи*

Талисман-черепаха приносит успех в бизнесе, удачу в любых начинаниях, стабильный и плавный рост дохода, надежность в делах, защиту от недоброжелателей, успех в обучении. Все свойства этого амулета очень подходят человеку, стремящемуся не только к обретению материальных ценностей, но и к самосовершенствованию, которое приводит к благосостоянию.

## **Обереги**

Обереги – это предметы из природных материалов, которым придается магическое значение. Они не подвергаются какой-либо обработке или только незначительной. Оберегами могут быть натуральные камни, куски дерева, изделия из коры, перышков и т. п. В качестве оберега могут так же использоваться простые мелкие бытовые предметы.

## **Натуральные камни**

Существуют натуральные камни, которые приносят удачу и помогают в денежных делах. С их помощью можно улучшить свое финансовое положение. Следует отметить, что каждый человек очень индивидуален, поэтому при выборе камня-оберега прислушивайтесь в первую очередь к своим внутренним ощущениям. К камню, что называется, должна «лежать душа», т. е. он должен вам сразу же очень понравиться.



Особое внимание обращайте на чистоту его структуры. Камни с изъянами использовать в качестве оберегов и тем более для лечения различных заболеваний нежелательно, а в некоторых случаях и опасно.

Гармоничное сочетание с тем или иным минералом можно проверить очень простым способом, положив его на ночь под подушку. Если вам снятся приятные радостные сны – значит, ваш выбор удачен. Плохие сновидения и кошмары – верный признак того, что использовать камень нельзя. Индифферентные сны свидетельствуют о нейтральном воздействии данного минерала.

Для эффективности воздействия камней в качестве оберега очень полезно почаще с ними разговаривать.

### *Агат*

Агат («счастливый камень») относится к халцедонам с различными включениями (полосами, рисунками, концентрическими слоями и др.). Это один из самых разнообразных по своим оптическим характеристикам камней. Самыми распространенными его разновидностями являются слоистые, глазковые, звездчатые, молочные, облачные, пейзажные и руинные. Сочетания различных цветов (голубого, зеленого, серого и др.) в агате поражают своим многообразием.

Агат олицетворяет собой здоровье, долголетие и процветание (славу и богатство). Он придает жизненные силы своему владельцу, привлекает симпатии окружающих. Он улучшает зрение и оберегает от ядов. Из этого камня с древних времен изготавливали печати, украшения, всевозможные сосуды. Изготовленный в форме глаза, агат помещался в глазницы статуй и служил тем самым в качестве оберега и для отпугивания злых духов. Общепринятой версией происхождения названия является греческое слово «агатес» – счастливый.

Выбирая агат, обратите внимание на его рисунок, так как в продаже имеется много подкрашенных минералов. Носить агат лучше всего в кулонах или бусах.

### *Берилл*

Бериллы – группа камней, в составе которых главное место занимают силикаты алюминия и бериллия. Это драгоценный камень, чаще всего зеленоватых оттенков: от зеленовато-белых до изумрудно-зеленых (самых ценных). Реже встречаются розовые и бесцветные бериллы.

Берилл обладает свойством изменять свой цвет под воздействием температуры. Так, в результате нагревания бледно-розовый цвет становится более насыщенным, а бледно-зеленый превращается в голубой.

Прозрачный берилл желтого, лимонно-желтого, зеленовато-желтого или золотисто-желтого цвета получил название гелиодор. Нередко к гелиодорам относят также белые и серые бериллы с желтоватым оттенком.

Берилл является символом любви, благополучия и достатка. Приобретать берилл желательно в начале лунного месяца. Носить его специалисты рекомендуют в серьгах, кулонах, а также в браслетах.

Берилл – хранитель семейного очага, добрых взаимоотношений между родителями и детьми. Он предотвращает проникновение в дом негативной энергии. Обладает способностью моментально рассеивать отрицательную энергию, так как этот камень больше всего ценит покой и доброжелательность.

## **Бирюза**

Бирюза («камень победы») довольно мягкий непрозрачный минерал со стеклянным или восковым блеском, относящийся к семейству шпатов, давший название цвету, несущему в себе различные оттенки сочетания зеленого и голубого цветов (небесно-голубой, голубовато– и серовато-зеленый и др.). Окраска камня зависит от количества примесей железа – чем их больше в бирюзе, тем насыщеннее зеленый оттенок. Камни без примесей железа окрашены в синие оттенки, от нежного небесного цвета до цвета лазури.

Нередко бирюза содержит включения различных минералов, которые дают белесые, буроватые, зеленоватые пятна.

На Востоке белесоватую бирюзу считали молодой, голубую – зрелой, а зеленую – мертвой. Изредка в природе встречаются

прозрачные кристаллы бирюзы.

Бирюза издавна считалась олицетворением счастья, здоровья, процветания, вечной юности, любви, надежды и богатства.

Маги и шаманы разных стран, начиная с глубокой древности, применяли бирюзу для примирения и устранения вражды, сглаза, порчи, достижения достатка и процветания, успеха в делах, усиления интуиции.

Считалось, что бирюза помогает только высоко нравственным людям. Злобных и мрачных этот минерал не переносит.

## **Гранат**

Гранат («камень веселья») – прозрачный камень, относящийся к семейству силикатов. В зависимости от цвета гранаты носят самые разные названия. Самыми распространенными среди них являются темно-красные, огненно-красные (пиропы), камни малиновых и красных оттенков (альмандины), коричневые, желтые и бурые. Реже попадаются зеленые (андрадиты), изумрудно-зеленые (уваровиты) и белые гранаты. Еще реже встречаются бесцветные (гроссуляры) и черные (меланиты) гранаты. Некоторые разновидности гранатов, в зависимости от характера освещения, могут существенно менять окраску. Многие разновидности граната являются драгоценными камнями.

Гранат всегда символизировал любовь, дружбу, верность, радость, веселье. Свое название он получил из-за сходства с зернышками плодов гранатового дерева, которое по латыни так и именовалось – «*Granatus*».

Постоянное ношение гранатов не рекомендуется людям с повышенной возбудимостью нервной системы.

Гранат всегда считался великолепным средством для увеличения сил, энергии, трудолюбия, выносливости, упорства, отваги, улучшения памяти. Его наделяли свойствами приносить удачу в любви и дружбе, доброе расположение окружающих и одновременно защищать своего владельца от любых негативных воздействий недругов.

Гранат часто носили в качестве талисмана люди, стремящиеся достичь богатства, власти и высоких постов.

## *Кианит*

Название этого камня произошло от греческого слова *kyanos*, что означает «синий». Другие названия этого камня – баус, дистен.

Кианит – это силикат алюминия. Окраска этого камня самая разнообразная. Он может быть фиолетовым, темно-синим, желтым, зеленым, черным. Кроме того, можно встретить камни с эффектом «кошачьего глаза».

Кианит – талисман учителей, врачей, юристов, банкиров, бизнесменов и политиков. Он наделяет их обаянием, притягивает к ним симпатию окружающих. Людям творческих профессий он дарит вдохновение, пробуждает творческие порывы и привлекает к ним успех, богатство и славу.

При выборе этого камня следует обращать особое внимание на состояние самоцвета. Небольшие трещинки или пузырьки могут принести обладателю кианита большие неприятности.

Кианит – это камень, который обладает свойством дарить своему владельцу целомудрие и скромность. Он помогает человеку концентрировать свои силы на одном конкретном деле, а не расплываться по мелочам.

Этот камень помогает укреплять память, пробуждает жажду знаний. Обладатель этого камня всегда будет трезво смотреть на вещи.

## *Лазурит*

Лазурит («камень неба») – мягкий и хрупкий минерал, яркого сверкающего синего цвета необыкновенной красоты. Включенные в его состав мелкие вкрапления пирита придают ему сходство со звездным небом. Однако отражаются они только при солнечном свете. Лазурит обладает удивительным свойством практически моментально темнеть в темном помещении. Некоторые разновидности лазурита являются драгоценными.

Этот минерал во многих странах Востока символизировал не только небо, но и верховную власть. Его часто находят в гробницах вождей, царей, фараонов и вельмож в качестве украшения на головных уборах или скипетрах. Этот камень способствует притягиванию денег.

В качестве оберега, предохраняющего от различных напастей, лазурит рекомендуется носить на шее в золотой оправе в виде кулонов или в виде вставок в серьги.

### **Оберег для привлечения денег**

Для привлечения денег можно изготовить оберег собственными руками. Лучше всего заняться этим вечером в четверг, после захода солнца. Хорошо, если на небе будет луна, а погода – ветреная. Изготавливать амулет нужно в одиночестве, при свечах, никто не должен вас застать за этим занятием.

Для изготовления оберега вам потребуются магнит, засушенные веточки растений (можжевельника, розмарина, кипариса, аниса), святая вода и ароматические масла.

Предварительно подготовьте магнит. Его нужно три дня продержать в земле, а после этого 3 ч в проточной воде. Затем просушите магнит и намажьте ароматическим маслом можжевельника или жасмина. Считается, что эти ароматы привлекают богатство.


Поставьте в центре стола две свечи разного цвета. Поклонитесь во все стороны света – на север, восток, юг и запад. Затем три раза перекреститесь и повернитесь лицом к свечам. Потирая ладони друг о друга, произнесите магическую фразу: «С этой минуты и до скончания веков, со всех сторон все денежные пути ведут к моему богатству. Пусть деньги раба божьего (имя) преумножаются, идут во благо!»

Положите магнит на блюдце. Затем шерстяными нитками красного и зеленого цвета примотайте к нему засушенные веточки растений. Сделайте нитками нечетное число оборотов и завяжите их на четное число узелков. Побрызгайте магнит святой водой и при этом повторяйте: «Со всех сторон света пусть сила трав идет ко мне, пусть богатство идет ко мне, пусть жизнь моя будет в достатке!»

Подождите, пока догорят свечи, и после этого накройте магнит квадратным лоскутом из красной ткани и положите его на три дня в восточную часть дома.

Оберег никому не должен попадаться на глаза. По прошествии трех дней из красного лоскута сшейте мешочек и положите в него магнит с веточками растений. Завяжите мешочек шелковой тесьмой или нитью желтого цвета. Храните оберег над левым углом входной

двери (рис. 70). Он защитит ваш дом от финансовых потерь и поможет привлечению денег. Через полгода оберег сожгите в укромном месте, а магнит можете использовать снова для подобных целей. Никому не рассказывайте о своем обереге.



*Рисунок 70. Оберег для привлечения денег*

### **Оберег с рябиной**

Рябина является лекарственным растением и наделяется магическими свойствами. Ее можно использовать для привлечения денег в свою жизнь.

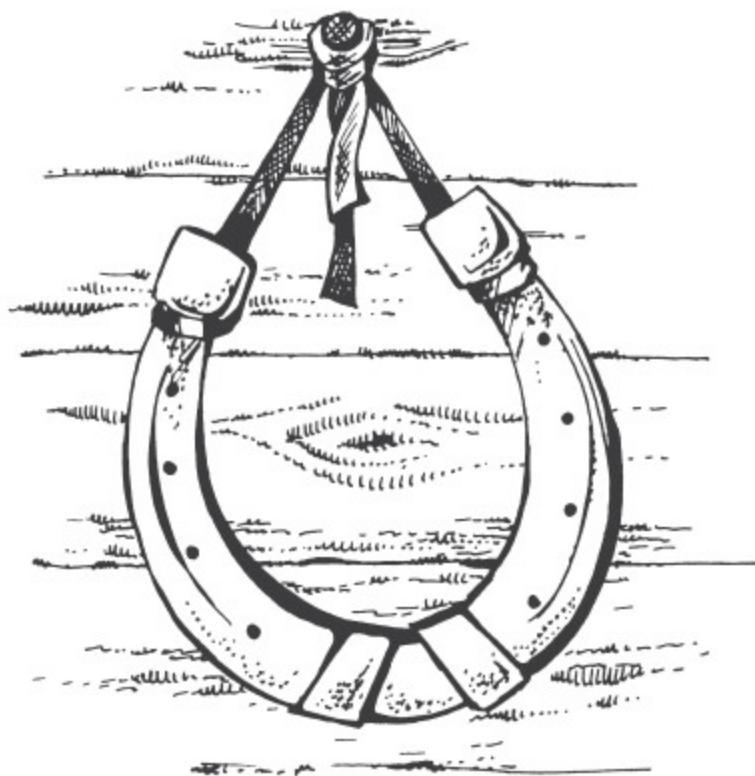
Напишите на листе бумаги молитву, помогающую в финансовых проблемах. Затем заверните в него веточку рябины и перевяжите шелковой ленточкой красного цвета (рис. 71). Этот оберег можно хранить на рабочем месте (например, в офисе, торговом зале).



*Рисунок 71. Оберег с рябиной*

## **Подкова**

Подкова с давних времен использовалась на Руси как символ счастья и благополучия (рис. 72). Ее подвешивали над дверью, для того чтобы защититься от недоброжелателей и жить в достатке. Концы подковы должны быть направлены вверх. Только тогда она будет настоящим оберегом. По своему действию она подобна китайскому денежному колокольчику.



*Рисунок 72. Подкова*

### **Оберег «Богатство»**

Этот оберег изготавливают своими руками и используют только для дома. Он представляет собой туго набитый мешочек с вышитыми рунами (рис. 73). Оберег символизирует достаток, благополучие, денежную прибыль. Мешочек можно сшить из любой грубоволокнистой ткани и наполнить зернами или крупами. Из рун для вышивки выбирают те, которые имеют такое же значение. Хранить этот оберег лучше всего в красном углу (передний угол в комнате, обращенный, как правило, на север или восток).





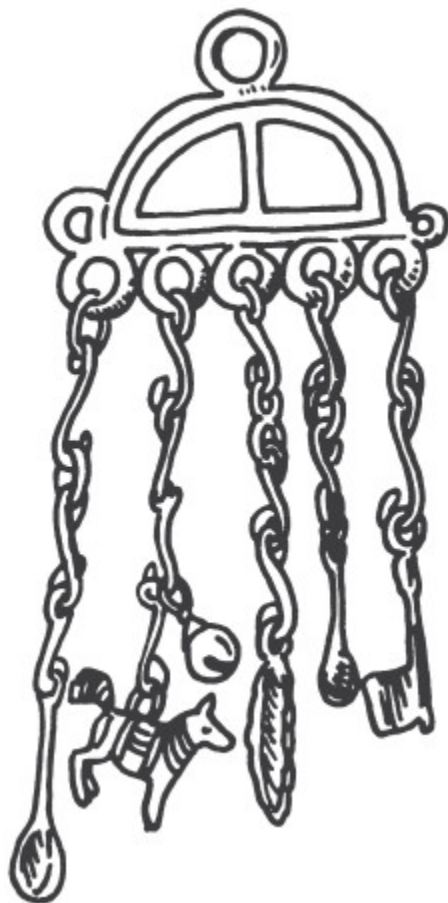
*Рисунок 73. Оберег «Богатство»*

### **Языческий славянский оберег**

Может иметь различные варианты, в зависимости от желаний владельца. Его изготавливают из подвесок на разделителе для бижутерии (рис. 74).

Среди подвесок могут быть самые разные славянские символы. Среди наиболее популярных – ложка (достаток, благосостояние, довольство), ключ (богатство, сохранение материальных благ), зуб или кость хищника (сила, мастерство, защита от зла), конь (добро, счастье), бубенчики (защита от злых духов). Эти фигурки, собранные вместе, можно назвать комплексным амулетом, основанным на сочетании энергии выбранных символов.

Оберег можно носить как подвеску в колье, на серьгах или браслете.



*Рисунок 74. Языческий славянский оберег*

### **Лапти**

Пара лаптей, согласно славянским поверьям, является сильным семейным оберегом, символизируя легкий и благополучный путь по жизни (рис. 75). Сегодня можно приобрести пару декоративных лаптей и повесить их над порогом (слева от входной двери, если смотреть в дом) или у калитки во двор.



*Рисунок 75. Лапти*

Оберег в виде пары лаптей защищает не только материальные семейные ценности и семейный бизнес, но также здоровье и согласие между близкими людьми. Лучше всего, если вы сплетете лапти самостоятельно, но и приобретенный оберег, выполненный из натуральных материалов, вполне подойдет.

### **Науз с ключом**

Науз – славянский оберег, сила которого основана на магии узлов. Наузы бывают простыми, состоящими только из узелков, и с наполнителем. Науз с ключом – это науз с наполнителем (рис. 76).

Этот оберег изготавливает его будущий хозяин. Необходимо взять натуральную не окрашенную ткань (например, лен) или лоскут кожи небольшого размера (сторона квадрата – 10–20 см), положить на этот лоскут ключ (для оберегов с другим назначением содержимое меняется) и прочитать выбранный заговор, заряжающий талисман энергией для привлечения денег.



*Рисунок 76. Науз с наполнителем*

Не обязательно брать настоящий ключ, подойдет маленькая металлическая подвеска. Помимо ключа, при желании положите в науз монетку. В момент произнесения заговора следует крепко связать концы ткани между собой на несколько узелков. Вместо простого лоскута можно взять мешочек из натуральной ткани, положить в него ключ и завязать концы мешочка или стянуть его шнурком, сделав на нем несколько узлов.

К шнурку можно привязать костяную фигурку рыбы (символ добычи, достатка и удачи), подвеску в виде ложки (сытость, благополучие) или серпа (богатый урожай).

Саму материю, в которую завернут ключ, можно украсить универсальным славянским обережным символом – например, коловратом.

Науз носят на шее, чаще всего на уровне сердца.

**Оберег из березовой коры**

Славянские народы с древности наделяли березу магическими свойствами. Для привлечения заслуженных денег можно воспользоваться талисманом из березовой коры.

Сделать его несложно: весной, когда деревья уже «проснулись» и у березы появился сок, ранним утром оторвите левой рукой кусочек коры с березы, приговаривая: «Как велено, так взял, для добра, а не для зла». Эти слова следует повторить семь раз.

Оберег можно хранить в кармане или кошельке. Он поможет получить заработанные деньги, положенную премию, повышение заработной платы и т. д.

Случайные деньги, выигрыши, наследство этот оберег не притягивает.

### **Магическая изобразительная символика**

Магическая символика включает начертание знаков – геометрических фигур в определенном сочетании. Каждая фигура имеет свой магический смысл. Магическую символику изображают на бумаге, вырезают на дереве, чеканят. Она может быть элементом талисманов и амулетов.

### **Магический круг и бесконечность**

Круг, объятый языками пламени, содержит в себе числовой символ бесконечности (цифру 8) и стрелу, направленную вверх (рис. 77).



*Рисунок 77. Магический круг и бесконечность*

Круг в данном случае символизирует защиту имеющихся сбережений, стрела – целеустремленность, оптимизм, активность, начинания, цифра 8 – бесконечное материальное процветание. Местом происхождения считается Древний Восток, точнее установить дату и время появления этого символа сложно.

Символ используют в любое время для сохранения и приумножения богатства, позитивной энергии и уверенности в себе.

Применять и усиливать энергию символа можно с помощью аффирмаций:

1. Я богат, моя жизнь – непрерывный праздник.
2. Я знаю секреты получения богатства.

3. Я наслаждаюсь процветанием и изобилием. *Упражнение на высвобождение энергии символа.* Исходное положение – лежа, тело расслаблено, глаза закрыты, можно включить спокойную музыку для медитации, но лучше обойтись без нее. Вы спокойны. Вы прислушиваетесь к звукам музыки. Все окружающее постепенно теряет свою важность, значит для вас все меньше и меньше. Все дни похожи друг на друга. Ваше сердце раскрывается навстречу

позитивному, словно цветок навстречу лучам Солнца. Ваша душа открыта тому, что должно произойти. Музыка проникает в ваше сердце и уходит оттуда плавно, нежно. Каждый новый вдох наполняет вас, вы становитесь больше и превращаетесь в чашу Грааля, готовую к восприятию. Все напряжение уходит, все его причины исчезают, вы выплеснули их из себя. Все лишнее слетает с вас, словно маска. Негативная энергия вытекает из вас с каждым выдохом. Ваше дыхание все нежнее и спокойнее. Вам комфортно и уютно. Каждый вдох приносит легкую свежесть. Тело сливается в одно целое с музыкой.

Вы чувствуете ее звуки каждой клеточкой тела. Вы превращаетесь в звук, ваши чувства звучат. Все мысли превращаются в музыку. Вы наслаждаетесь гармонией. Еще несколько вдохов и выдохов, и вы расстаетесь с этой мелодией. Слегка пошевелите пальцами, суставами рук и ног. Плавно вернитесь в реальность. Откройте глаза.

### **Магический круг Инь-Ян**

На символе изображен горящий круг, в котором размещены знаки Зодиака и символ женского и мужского начала (рис. 78). Происхождение символа можно отнести к Древнему Китаю или Тибету.



*Рисунок 78. Магический круг Инь-Ян*

Описанное изображение олицетворяет материальные сбережения. Женское начало при этом символизирует возможность появления нового (идей, новых накоплений), мужское начало – силу для воплощения этого нового. Знаки Зодиака означают космические процессы, влияющие на человека.

Символ актуален, когда необходимо пополнить сбережения, если вам задерживают выплату долга или заработной платы, а также когда есть желание открыть свой бизнес. При работе с символом обратите внимание на окружающие обстоятельства, внимательно отнеситесь к происходящему вокруг вас. Магический круг оказывает поддержку и защиту в достижении финансового благополучия.

Применять и усиливать энергию символа можно с помощью тех же аффирмаций, что и для магического круга с бесконечностью.

**Пентакль Соломона «Богатство»**



Существует легенда, что царю Соломону, одному из самых мудрых и богатых царей древности, было открыто некое откровение сошедшим с Небес ангелом. Именно это откровение заключено в таинственном пентакле, двустороннем амулете, напоминающем печать (рис. 79).

Этот амулет традиционно изготавливают только из металла или глины. Возможно его начертание на коже или бумаге, однако в таком случае уже нельзя будет назвать его амулетом. В действительности данный знак является в наше время интернациональным, поскольку его применяют в очистке энергетики человека (в той или иной форме) в ряде религиозных традиций. К христианству же, несмотря на то, что Соломон является библейским персонажем, этот амулет никоим образом не относится.



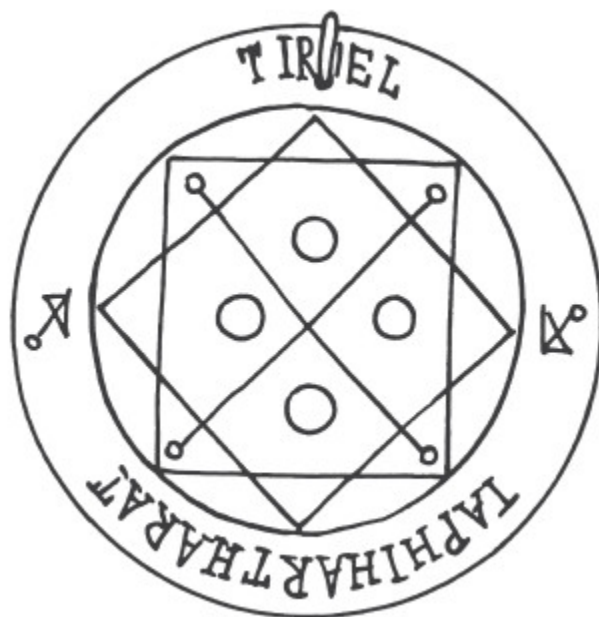


*Рисунок 79. Пентакль Соломона «Богатство»*

Пентакль Соломона приносит успех в предпринимательской деятельности, помогает улучшить материальное положение, приумножить состояние, оберегает от неоправданных рисков и бесперспективных инвестиций. Амулет можно периодически активировать, смывая проточной водой накопившуюся на нем негативную энергию и окуривая благовониями.

### **Пентакль Меркурия**

Круглый знак с изображением двух квадратов в круге с дополнительными начертаниями основан на символе восьмиугольной звезды (рис. 80).



*Рисунок 80. Пентакль Меркурия*

Этот знак можно назвать сборным произведением языческой, алхимической и каббалистической традиций. Меркурий, бог торговли, путешествий и богатства, в алхимии стал символом преобразований, а сам пентакль построен по каббалистическим правилам. Талисман приносит удачу в бизнесе, помогает приобрести богатство, улучшить материальное положение. Он подойдет людям, которые часто заключают торговые сделки, занимаются переговорами и путешествуют в интересах своего бизнеса. Можно разместить этот талисман в доме или офисе, мысленно настроив его на привлечение материального благополучия.

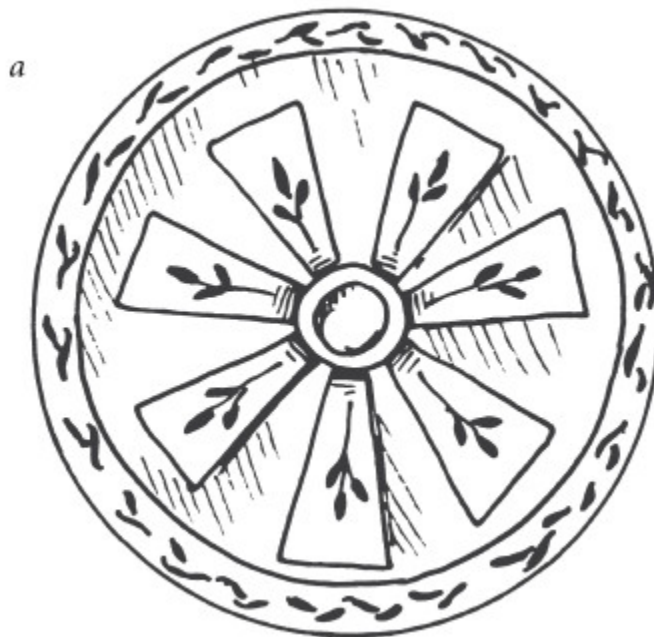
### **Колесо Велеса**

Велес – один из наиболее почитаемых богов у славян-язычников. Его главная заслуга в том, что он привел созданный другими богами мир в движение. Поэтому символом Велеса является колесо.



Свастика – древнейший символ, имеющий изначально только положительные толкования: движение, жизнь, свет, благополучие, Солнце. Эти значения во многом сходны с символом колеса как олицетворения непрерывного движения.

Амулет Велеса (Велесов амулет) может представлять собой колесо с орнаментами, напоминающими солярный знак (рис. 81, а), или талисман круглой формы с изображением трехчастных свастик (рис. 81, б). Оба варианта амулета символизируют движение, непрерывность жизни и помогают в любых делах и начинаниях. К нему можно обращаться с просьбами о плодородии земли, о материальном достатке.



б



*Рисунок 81. Амулеты Велеса:*

*а) колесо Велеса; б) амулет со свастикой*

Амулет Велеса носят в виде кулона, подвески или брелока.

### **Колесо фортуны**

Другое название этого амулета – пентакль Аглы (рис. 82). Он приносит удачу в рискованных мероприятиях, азартных играх и других жизненных ситуациях, в которых многое зависит от везения (например, получение наследства, сохранение благосостояния). Это двусторонний круглый амулет, с одной стороны которого (в верхней части) – символ Юпитера (планеты богатства, процветания и оптимизма в астрологии), а с другой – сложный крест из нескольких двойных крестов «тау», соединенных в круге. Такой крест называют костыльным, он символизирует единство четырех сторон света, а также земного и небесного мира.



*Рисунок 82. Колесо фортуны*

Амулет считается каббалистическим, хотя это не совсем верно: он был преобразован с участием алхимической традиции.

### **Пентакль Иеговы**

Классический пентакль с сакральными изображениями и надписью по внешнему кругу помогает принять правильные решения относительно жизненных ситуаций, связанных с материальным положением, приносит удачу в торговле и предпринимательстве. Среди прочих символов на пентакле имеется символ Юпитера, планеты богатства (рис. 83).



Рисунок 83. Пентакль Иеговы

Происхождением этот амулет обязан каббалистической традиции. Иегова – традиционное произношение имени бога в древнееврейском Ветхом Завете. В ряде религиозных конфессий это слово означает также «личное», «священное», что соответствует назначению пентакля.

### Гексаграмма с четырьмя зверями

В шестиконечной звезде расположен кольцом поедающий себя змей, а в этом кольце орел, павлин, лебедь и лев. Поедающий себя змей – это «солнечное колесо», олицетворяющее непреходящую жизненную силу. Птицы символизируют связь небесного и земного, в то же время каждая из птиц имеет свое значение: лебедь – честное богатство; орел – отвага, сила, богатство, величие; павлин – гордость и процветание. Лев – символ энергии, силы и упорства (рис. 84).

Свое начало символ берет в древних цивилизациях (предположительно, в Древнем Египте или Месопотамии). Развитие до современного вида и трактовки он получил в алхимии, в Средневековой Европе.



Упражнения для высвобождения энергии символа помогают настроиться на получение финансовых благ, развитие материальной сферы жизни. Это своего рода медитация, не имеющая ничего общего с колдовством.

Этот символ можно использовать как постоянный талисман, он принесет постоянное финансовое благополучие, прибыль и достаток, защитит от клеветы и негативной энергии, а также стихийных явлений.



*Рисунок 84. Гексаграмма с четырьмя зверями*



Применять и усиливать энергию символа можно с помощью аффирмаций:

1. Я притягиваю к себе деньги.
2. Мною побеждены бедность и финансовые проблемы.
3. Я достоин быть богатым. *Упражнение на высвобождение энергии символа.*

Исходное положение – стоя прямо, ноги на ширине плеч, руки расслаблены и опущены. Поднять руки на уровень груди, представляя, что сжимаете в ладонях мячик. Правая рука должна быть сверху (ладонь, сжимая «мяч», обращена вниз), левая – снизу (ладонь, сжимая «мяч», обращена вверх). Перенесите вес тела на правую ногу, левую отведите немного назад. Плавно поднимите левую руку на уровень глаз, смотря на ее ладонь. Правую руку при этом плавно опустите вдоль тела. Пристально посмотрите на левую ладонь, представляя, что согреваете ее взглядом. Поверните кисть левой руки, отвернув от себя ладонь. Голову поверните вправо, пристально посмотрите на правую ладонь, пальцы которой образуют «чашу». Вновь встаньте в положение, когда руки сжимают «мяч». Повторите упражнение восемь раз.

Упражнение приводит к гармонии позитивную и негативную энергии.


## **Пентаграмма изобилия**

Символ представляет собой пятиконечную звезду (пентаграмму), к каждому внешнему углу которой приставлена зажженная свеча. В центре звезды размещено изображение мага (алхимика) у алтаря (рис. 85).

Алтарь – напоминание о том, что действительно важно в жизни. Свечи олицетворяют новые идеи, маг – скрытые в человеке ресурсы энергии. Пентаграмма – гармония всего перечисленного.

Происхождение пентаграммы как символа можно отнести к временам Древней Греции, однако в то время пятиконечная звезда ассоциировалась только со здоровьем и гармонией. Развитие этот символ получил в эпоху Средневековья. Тогда же его стали трактовать как олицетворение изобилия. Различные комбинации символов,

основой которых стала пятиконечная звезда, также появились в Средние века в традиции алхимиков.



*Рисунок 85. Пентаграмма изобилия*

Сегодня данный символ используют в виде изображения в интерьере или на одежде, когда хотят воплотить новые идеи, направленные на получение дохода. Можно обратиться к символу в поисках оригинального решения сложного денежного вопроса. Суть символа в том, что вы сами являетесь мощным энергетическим ресурсом, в ваших силах изменить ситуацию к лучшему даже в важных и сложных вопросах.

Применять и усиливать энергию символа можно с помощью аффирмаций:

1. С неба на меня падает денежный дождь.
2. Я ценю свой труд по достоинству.
3. Я знаю формулы успеха.

*Упражнение на высвобождение энергии символа.*

Стоя, соедините ноги вместе, руки опустите и расслабьте, грудь слегка выпятите, живот втяните. Медленно поднимите руки вверх вниз ладонями. Вытяните руки над головой, расслабьте их и хлопните в ладоши. Поднимитесь на цыпочки. Глубокий и бесшумный вдох грудью. Медленно, плавно опустите руки вниз. Выдох. Опуститесь с цыпочек на стопу. Повторите упражнение три раза, не суетясь и делая все плавно.

Традиция выполнять это упражнение относится к области алхимии. При поднятии рук ладонями вниз тело наполняет энергия земли (материального изобилия). Когда руки опускают ладонями вверх, тело получает энергию неба (космическое процветание).

### **Пентаграмма со свечой и ключом**

Пятиконечная звезда, в которой изображен ключ и зажженная свеча (рис. 86). Вероятно, этот символ появился в алхимической традиции в Средние века, хотя сама по себе пентаграмма активно применялась уже в Древней Греции, олицетворяя гармонию и здоровье.

Свеча является символом новых идей в бизнесе, ключ – способность открыть дверь к физическому и духовному благополучию. Исконное значение пентаграммы в данном случае неизменно – гармония.

Символ используют в случаях, когда есть желание или необходимость получить более высокооплачиваемую работу или должность, начать свой бизнес, получить необходимые деньги.

Символ поможет поверить, что успех на вашей стороне, и добиться своей цели. Можно носить этот символ в качестве амулета. Он будет защищать от энергии завистников и помогать в поиске решения возникших проблем.



*Рисунок 86. Пентаграмма со свечой и ключом*

Применять и усиливать энергию символа можно с помощью аффирмаций:

1. Мои идеи достойны воплощения.
2. Все, с чем я взаимодействую, приносит мне успех и прибыль.
3. Я легко получаю деньги.

*Упражнение на высвобождение энергии символа* такое же, как и для пентаграммы изобилия (см. *Пентаграмма изобилия*)

## **Символика иероглифов**

Символ – это не обязательно абстрактное изображение, состоящее из геометрических фигур. Все предметы и живые существа, окружающие нас, в той или иной степени являются символами и ассоциируются с какой-то областью жизни, с определенным настроением.



Иероглифы – это письменные знаки. Они могут обозначать не только звуки и буквы, но даже слова и целые фразы. Первые иероглифы высекались на камне. На Востоке умение красиво писать иероглифы тушью и кистью является искусством сродни живописи.

Согласно учению фэн-шуй, предметы, которые нам приятны, создают поток благотворной энергии Ци.

Неприятные глазу предметы способствуют образованию вредной энергии Ша.

### **Иероглиф «Деньги»**

Это наиболее часто используемый иероглиф для привлечения денег (рис. 87). Он привлекает денежную энергию в дом или офис, в зависимости от нахождения. Мысленное обращение к иероглифу или созерцание его помогает увеличить доходы и разбогатеть.

Иероглиф можно нарисовать и положить в место хранения денег – кошелек, сейф, шкатулку. Этот иероглиф вместе с деньгами приносит определенную свободу.

Имея достаточное количество денег, можно заняться делом, которое по душе.



*Рисунок 87. Иероглиф «Деньги»*

### **Иероглиф «Изобилие»**

Этот иероглиф напоминает собой чашу с пшеницей (рис. 88). Он является символом изобилия, который можно отнести к любой сфере жизни, в том числе финансовой.

Иероглиф способствует развитию талантов и обретению верных друзей. Его можно размещать как в доме, так и в рабочем помещении.



*Рисунок 88. Иероглиф «Изобилие»*

### **Иероглиф «Процветание»**

Этот иероглиф приводит к славе и благополучию (рис. 89). Он активизирует энергию развития и приумножения денег.

Иероглиф помогает привлекать деньги в свою жизнь, способствует профессиональным успехам и всем добрым начинаниям.

Иероглиф можно располагать в любой части дома, только нельзя его оставлять надолго без внимания.



*Рисунок 89. Иероглиф «Процветание»*

### **Иероглиф «Успех в работе»**

Этот иероглиф приносит удачу в работе, как связанной с бизнесом, так и творчеством (рис. 90). Если он находится на вашем рабочем месте, то приток новых клиентов и идеи о новых проектах вам гарантированы.

Иероглиф помогает в реализации профессиональных планов. Его можно разместить на стене в офисе или на рабочем столе.





*Рисунок 90. Иероглиф «Успех в работе»*

### **Иероглиф «Мечта»**

Иероглиф помогает в осуществлении заветного желания, в том числе связанного с богатством (рис. 91). Он помогает найти источник денег и получать стабильный доход с приростом. Кроме того, он вселяет уверенность в своих силах и настраивает на богатую жизнь.



*Рисунок 91. Иероглиф «Мечта»*



Хорошо и правильно оформленный иероглиф «Богатство» станет отличным подарком другу или близкому человеку, которому вы искренне желаете процветания, добра и богатства. Такой подарок стал традицией не только в Китае, но и в других странах.

### **Павлин**

Изображение павлина, а также перья этой птицы традиционно символизируют славу и карьерный рост (рис. 92). Они помогают хозяину дома стать почитаемым и известным человеком.



*Рисунок 92. Павлин*

Предпочтение стоит отдавать тем изображениям павлина, которые сверкают позолотой, искрящимися камнями, ослепляют яркими красками. Можно использовать самодельные панно, картины с павлином и настоящие перья.

Чтобы символика сработала, необходимо правильно расположить ее в доме. Если в ваших мечтах упор делается на карьеру, то изображения, фигурки и перья павлина размещайте с северной стороны. При желании обрести славу и известность символику располагайте в южной части дома.

Для того чтобы усилить действие символического изображения, можно повесить его рядом с камином, свечами или нагревательным прибором. Если такой возможности нет, то можно просто периодически зажигать перед изображением павлина свечи. Огонь усиливает магическую силу павлина. Разговаривайте со своим павлином, хвалите его и говорите ему комплименты. Все эти добрые слова вернуться к вам и помогут исполнить желание. Павлин будет вам благодарен и поможет сделать карьеру и стать богатым. Обращение к павлину для исполнения своего желания добавит вам также немного черт этой красивой и гордой птицы.

### **Иероглиф «Богатство»**

Символ представляет собой китайский иероглиф, согласно традиции фэн-шуй наделенный мощной энергией для активизации зоны богатства в доме. Иероглиф богатства можно считать древнекитайским символом.

Изображение этого иероглифа необходимо размещать в юго-восточной зоне дома или помещения в виде панно или вышивки (рис. 93).



### *Рисунок 93. Иероглиф «Богатство»*

Хорошо хранить такой символ в кошельке или сейфе. Материалы для нанесения символа желательно выбрать натуральные: натуральную ткань, чернила или нити из шерсти или шелка, деревянную или бамбуковую рамку. Можно выполнить начертание иероглифа самостоятельно, тогда он впитает в себя вашу энергию и будет ориентирован на ваши потребности. Размещенный в интерьере, этот символ не только привлечет богатство, но и положительно повлияет на энергетику помещения, улучшив духовное состояние его обитателей.

### **Иероглиф «Удача»**

Китайский иероглиф, имеющий значение «удача» (рис. 94).



*Рисунок 94. Иероглиф «Удача»*

Символ притягивает позитивную энергию и удачу. Хорошо расположить его в зоне карьеры (северный сектор дома) или носить с собой в виде амулета или татуировки.

Применять и усиливать энергию символа можно с помощью аффирмаций:

1. Мне всегда везет! Мне всегда везет! Мне всегда везет! 2. Энергия удачи идет туда, где радость, удовольствие и счастье.

3. Я счастлив и притягиваю энергию удачи.

## **Восточная изобразительная символика**

Восточные изображения-символы состоят в основном из геометрических фигур и линий. Наиболее часто в них используются круги и квадраты, а также треугольники. Эти символы наполнены священным смыслом и имеют определенную трактовку.

К изобразительной символике также относятся рисунки некоторых животных или растений, наделяемые особыми свойствами и приравненные к священным или магическим.

## **Янтры**

Янтрами называют символы в виде графических изображений. Основой для их создания являются круги, квадраты, треугольники, точки.

Янтры рисуют яркими красками. Каждая янтра символизирует определенное божество и поэтому имеет свой смысл. В этих символических изображениях заключена большая энергия. Рисование янтр или их созерцание наполняет человека этой энергией.

Созерцание различных сочетаний геометрических фигур и одновременно ярких цветов активизирует оба полушария головного мозга. Это быстро погружает в легкий транс и помогает медитировать.

Каждый элемент янтры имеет определенный смысл. Независимо от того, знает ли его человек или нет, янтра оказывает воздействие на его психику и энергетику.

Точка всегда располагается в центре янтры. Она является истоком всего – Вселенной и жизни. В ней находится неисчерпаемая энергия. Эта точка может дополнительно обозначать мужское начало.

Круг в янтре символизирует пространство. Энергия из своего истока распространяется повсюду, безгранично. Однако человек не

может представить безграничность, а только то, что в пределах его понимания.

Треугольник в янтрах имеет несколько значений. Он является символом огня. Треугольник – это символ мужского начала. Однако если треугольник направлен вершиной вниз, то он уже относится к символическому изображению женского начала. Если у треугольника на янтре все стороны равны, значит, в ней заключена гармония.

При наложении двух равнонаправленных треугольников друг на друга получается шестиконечная звезда. Она представляет собой гармоничное взаимодействие мужского и женского начал.

Квадрат является символом устойчивости, стабильности. Он обычно ограничивает янтру и таким образом обозначает используемое пространство. От внутреннего квадрата в янтре отходят Т-образные выступы, символизирующие четыре стороны света.

Янтры используют для медитаций и просто созерцания. При этом таким образом можно достигать разных целей. Можно воспользоваться янтрами для того, чтобы привлечь в свою жизнь больше денег.

Правила созерцания янтр.

1. К этому занятию лучше всего приступать утром, после умывания или душа.

2. Зажгите благовония.

3. Если у вас есть изображения богов богатства, то поставьте перед ними вазу с фруктами или живыми цветами.

4. Необходимо сесть в одну из асан так, чтобы смотреть на восток.

5. Поместите рядом с изображением божества соответствующую янтру и смотрите на нее. При созерцании янтры необходимо располагать перед собой на таком расстоянии, чтобы не напрягать глаза – как книгу при чтении. Смотрите на янтру так, чтобы воспринимать ее целиком. При этом ваши глаза не будут сильно напрягаться и вы перестанете моргать.

6. Далее можно погрузиться в медитацию или читать мантры. Созерцание янтр рекомендуется сочетать с пением мантр (священных звуковых формул). Для многих людей многократно повторять длинные мантры будет сложно, поскольку в них используются непривычные для нашего уха звуковые сочетания. Поэтому можно выбрать короткие мантры, обращаясь к богам богатства, и повторять их.

7. Затем обратитесь с заветным желанием к божеству.
8. Храните янтру вместе с деньгами и ценностями.



Янтры и мандалы не только рисуют. Их можно собственноручно выполнить из разных материалов с помощью вышивки, аппликации, макраме. Такие янтры подойдут в качестве украшений интерьера.


Янтры богатства можно изготовить самим. В зависимости от используемого материала и способа изготовления, различают следующие виды янтр:

- Свам-Патра-янтра – из золотой пластинки;
- Раджат-Патра-янтра – из серебряной пластинки; – Тамра-Патра-янтра – из медной пластинки; – Спхатик-янтра – из кристаллов; – Качхап-Прашт-янтра – из черепашьего панциря; – Бхупраштия – плоская янтра; – Сумеру – янтра-пирамида.

### **Ганеша-янтра**

Эта янтра символизирует Ганешу (бога мудрости и благополучия) и его силу. Поклонение этому богу и созерцание янтры дают благословение для перемен в жизни к лучшему – приобретению знаний, успешности, обретению богатства.



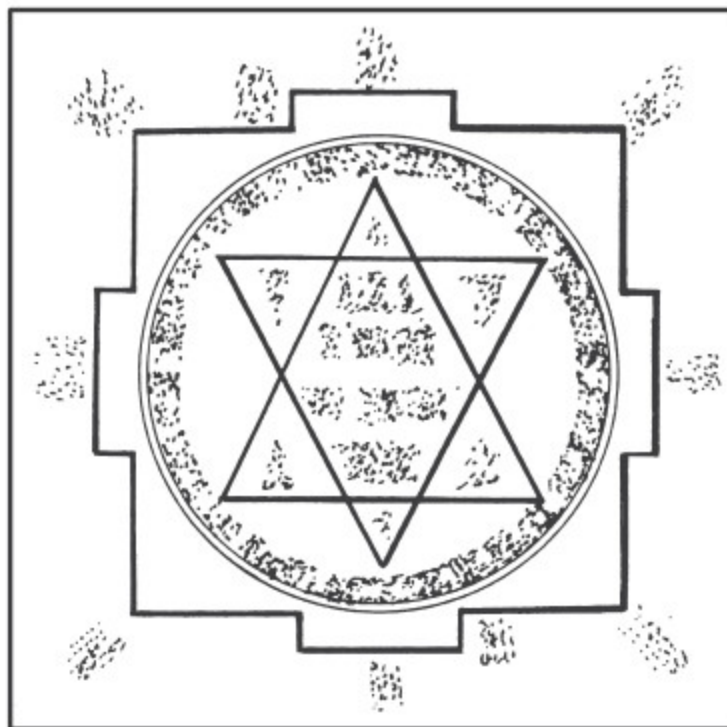


*Рисунок 95. Ганеша-янтра*

Янтра помогает всего добиться беспрепятственно. В Ганеша-янтре присутствуют красный и зеленые цвета (рис. 95).

### **Кубера-янтра**

Кубера в древнеиндийской мифологии является богом богатства. Часто его имя упоминается вместе с богиней богатства Лакшми. Поклонение Кубере помогает привлекать к себе деньги и разбогатеть. Оно способствует появлению новых источников дохода и накоплению денег и других ценностей. К Кубере с просьбами о процветании обязательно обращаются в праздники Дусхера, Дипавали и Дхан Трийодаси.



*Рисунок 96. Кубера-янтра*

Кубера-янтра приносит удачу и помогает достичь богатства. Действие янтры многостороннее. Она помогает увеличить приток денег, приумножить и сохранить их. Кроме того, Кубера-янтра способствует карьерному продвижению, ведению бизнеса и повышению доходов.




В традиционных янтрах сочетание геометрических фигур не случайно. Расположение каждого элемента янтры имеет определенное значение. Именно поэтому в таких янтрах заложен священный смысл и они оказывают сильное воздействие на психику человека.

Кубера-янтру можно использовать не только для созерцания и медитации, но и поместить туда, где вы храните деньги, ценные бумаги или драгоценности (в шкатулку, сейф и др.). Эта янтра рисуется позолотой или чеканится на металлической пластинке (рис. 96).

### **Тара-янтра**

Эта янтра символизирует Тару (женский мифологический образ). Богиня Тара помогает перемещаться из одной жизни в другую и избавляет от страха. Тара-янтра относится к самым простым и сильнодействующим янтрам. Она значительно воздействует на свадхиштхана-чакру.



*Рисунок 97. Тара-янтра*

Тара-янтра имеет зеленый и красный цвета, которые дополняются розовым цветом (рис. 97).

### **Шри-янтра**

Эта янтра относится к самым сильнодействующим. Она способствует движению и вызывает перемены в жизни.


Шри-янтра связана с богиней богатства Лакшми, являющейся также олицетворением красоты. Эта янтра дает человеку силы из космоса и помогает достичь желаемого.

Созерцание этой янтры дает поддержку и многих других божеств.

Там, где имеется Шри-янтра, всегда достаток и изобилие. Она навсегда помогает забыть о бедности, спасает от долгов. Эта янтра обладает большой энергией и притягивает к себе богатство.

Регулярное общение с Шри-янтрой может сделать человека настолько успешным, что принесет не только богатство, но и славу.

Созерцание Шри-янтры дополняйте ароматерапией. Благовония помогут вам более эффективно использовать божественную помощь. Во время медитации сначала смотрите на янтру, а затем представляйте ее объемной.




*Рисунок 98. Шри-янтра*

Вообразите, что вы находитесь в ее центре. Думайте о том, как энергия янтры сливается с вашей жизненной силой.

Шри-янтра может быть нарисована разными цветами (три). Наиболее часто в ней используются сочетания красного с синим или зеленым (рис. 98).

### **Махалакшми-янтра**

Эта янтра наделена силой богини Лакшми. Она дарует процветание и богатство. Кроме этого, янтра воздействует и на духовные сферы – она наполняет чистотой и способствует проявлению щедрости.




*Рисунок 99. Махалакшми-янтра*

Использование янтры помогает в бизнесе и семейной жизни. Эту янтру часто изготавливают из золотых пластин (рис. 99).

### **Мангал-янтра**

Мангал-янтра приносит удачу и благополучие. Она помогает привлечь деньги, вести бизнес, создать семью. Обращение к этой

янтра дает богатство. Чаще всего ее вырезают на металлических пластинках (рис. 100).




*Рисунок 100. Мангал-янтра*

### **Раху-янтра**

Эта янтра помогает вызвать благоволение планеты Раху.

В результате человек получает признание в обществе, становится успешным во многих начинаниях, особенно в финансах и политике.

Эта янтра выполнена сине-сиреневыми красками. Рекомендуется помещать ее в белую рамку или на белый фон (рис. 101).




*Рисунок 101. Раху-янтра*

### **Махамритьюнджайа-янтра**

Эта янтра символизирует могущество бога Шивы. Она помогает на пути к славе и богатству. Кроме того, янтра исцеляет от хронических заболеваний, защищает от злых духов и несчастных случаев, избавляет от страха.

Эта янтра рисуется светлыми красками – розовой, салатной, голубой (рис. 102).



*Рисунок 102. Махамритьюнджайа-янтра*

## **Мандалы**

Еще одним видом символических изображений на Востоке являются мандалы. Они, как и янтры, наполнены священным смыслом. В первую очередь это бесконечность миров и познания человека.

Мандалы, как и янтры, состоят из геометрических фигур, но они дополняются различными, в том числе художественными рисунками. Круг и квадрат являются обязательными элементами мандал. Часто в мандалах изображают круги, вписанные друг в друга. Это означает множество реальностей, разнообразие живых существ и неживых объектов в мире.

Мандалы воздействуют на сознание человека геометрическими формами и яркими красками. Этими свойствами мандалы вызывают различные эмоции. При созерцании мандал можно легко погрузиться в транс, что используется для проведения медитаций, в том числе с целью привлечения денег. Для этого нужно подбирать специальные



мандалы, которые магическим образом воздействуют на материальное состояние человека.

Пользу вам принести может только та мандала, которая нравится. Если мандала вызывает у вас негативные ассоциации и эмоции, то не стоит на нее смотреть. Использовать мандалы можно по-разному. Глядя на них, можно погрузиться в медитативное состояние и подсознательно поработать над привлечением денег. Либо положить в кошелек или другое место для хранения денег. Это тоже принесет денежную удачу. Не менее эффективно рисование мандал.

При созерцании мандалы вы должны чувствовать себя спокойно. Взгляд направляют в центр мандалы. Дыхание при этом должно быть свободным, а глаза не должны напрягаться. При таком подходе вы будете охватывать взглядом сразу всю мандалу. Через несколько минут закройте глаза и мысленно воспроизведите мандалу. Думайте при этом о том, что она поможет вам разбогатеть. Постепенно освобождайтесь от всех мыслей и доверьтесь своим ощущениям. Регулярные занятия с мандалами помогут вам разбогатеть. Выполнять их можно даже на работе (в кабинете, в перерыв).

Если вы решили рисовать мандалы, то нужно при этом соблюдать определенные правила.

1. Рисуют мандалу после медитации.
2. Нужно обязательно четко сформулировать свое желание.
3. Мандала обязательно должна иметь квадратные контуры и заключать в себе круг.
4. В круге может находиться любой рисунок – графический, художественный.
5. Выбирайте для мандалы те краски, которые вам нравятся.
6. Готовая мандала должна создавать ощущение завершенности. Она гармонична и не вызывает желания что-то дорисовать.



В отличие от янтр, мандалы для медитации можно использовать не только традиционные, но и собственного создания. Они отличаются большим разнообразием и включают различные элементы, открывающие простор для фантазии.

Нарисованную мандалу можно рассматривать во время обдумывания финансовых и профессиональных вопросов. Поэтому лучше всего держать ее под рукой, но не выставлять на всеобщее обозрение.

Мандалы богатства притягивают деньги и другие составляющие процветающей жизни. Они усиливают желание стать успешным и приводят к материальному благополучию и процветанию. С помощью этих мандал можно начать собственный бизнес или стать профессионалом в своем деле, что принесет большой доход. Эти мандалы объединяют вашу энергию с энергией денег. Умноженная энергия будет притягивать деньги и изменит вашу жизнь.

### **Мандала привлечения денег**

Работа с этой мандалой помогает увеличить приток денег в коммерческой сфере, прежде всего торговле (рис. 103). С ее помощью энергия направляется на привлечение новых клиентов и удовлетворение их потребностей.



*Рисунок 103. Мандала привлечения денег*

Довольные клиенты через некоторое время возвращаются за новыми покупками или услугами и распространяют хорошие отзывы о компании. Регулярная практика с мандалой поможет поддерживать коммерческий успех и привлекать еще больше денег. Во время медитации с мандалой сосредоточьте мысли на притоке и сохранении денег. Думайте о том, что вы сможете выгодно распорядиться ими и ваше дело будет процветать. Поразмыслите о том, что ваши финансы нуждаются в надежной защите.


Мандала в первую очередь начнет воздействовать на ваше подсознание и изменять ход вашего мышления. Таким образом, ваша энергия преобразуется в энергию денег. Начиная работать с мандалой, вы начинаете работу над собой, и именно это главный секрет успеха.

Мандалу привлечения денег можно не только размещать в своем кабинете или использовать для созерцания и медитации. Можно с ее помощью находить ответы на задаваемые себе вопросы. Также мандала может помочь вам в решении важных финансовых вопросов. Сформулируйте мысленно вопрос, на который вам необходимо найти ответ. Затем в течение 1 мин смотрите на мандалу, помедитируйте.

После этого вновь подумайте о своем вопросе. Возможно, ответ уже будет в вашей голове или быстро найдется.

### **Мандала изобилия**

Эта мандала способствует обретению материального благополучия (рис. 104). Кроме того, она помогает справиться со стрессом и негативными эмоциями. Рассматривать ее нужно несколько иначе, чем другие мандалы. Взгляд следует перемещать по ходу часовой стрелки, от периферии к центру. Таким образом, сначала вы рассмотрите края мандалы, а затем по спирали будете продвигаться к центральной точке. Смотрите на точку рассеянным взглядом. Тогда вы сможете видеть мандалу целиком. В это время сосредоточьтесь на своих ощущениях. Не пытайтесь дать им какое-то определение, просто прослеживайте их и то, как они меняются. Продолжайте занятие сначала по 5—10 мин, затем до часа. Не допускайте утомления. Мандала должна приносить только комфорт и перемены к лучшему.



*Рисунок 104. Мандала изобилия*

## Мандала, помогающая разбогатеть

Эта мандала помогает перестроить свое мышление и начать привлекать деньги (рис. 105). Ее используют в основном для медитации, но можно и просто для созерцания или обдумывания проблем. Не бойтесь поверить в свою мечту, будьте смелее. Это поможет притягивать и умножать деньги. В результате регулярных занятий с мандалой к вам начнут поступать деньги из неожиданных мест и для вас станут доступными многие блага. Мандала открывает дорогу творчеству, делает доступными процветание и счастливую жизнь.




Рисунок 105. Мандала, помогающая разбогатеть

## Магические обряды

Обряды – это священнодействия. Они представляют собой традиционным образом сложившиеся действия, которые имеют символическое значение.

### Обряд с новогодней елкой

Наряжая к празднику ель или сосну, повесьте на нее талисманы и амулеты, символизирующие богатство.



*Рисунок 106. Обрядовая елка*

Можно сделать украшения для елки из монеток или повесить несколько купюр (рис. 106). Обязательно повесьте на елку фрукты и конфеты. Такое угощение придется всем любителям разглядывать елки

по вкусу. Под елкой можно разложить подарки, которые тоже могут иметь символическое значение.

### **Новогодний обряд**


Вечером 31 декабря насыпьте в блюдце зерна ржи и пшеницы и поставьте их на стол. Ровно в полночь, когда начнут бить куранты, загадайте свое заветное желание, связанное с достатком и богатством, и положите к зернам несколько новых монеток. Пусть волшебное блюдце стоит на столе всю ночь. Утром приберите богатство к рукам – монетки сложите в отдельный кармашек кошелька, а зерна ссыпьте в полотняный мешочек. Весной эти зерна нужно обязательно посеять в землю. Если вы все выполните и зерна прорастут, значит, жить вам в достатке.

### **Обряд с пятаком**

Готовясь к встрече Нового года, положите себе под пятку новенькую пятирублевую монету. Под бой курантов, когда все начинают загадывать желания, вспомните о пятаке и большом желании иметь много денег. После праздника сохраните монету и повторяйте обряд каждый год. Удача обязательно окажется на вашей стороне!

### **Обряд с веником**

Веник используется во многих славянских обрядах (рис. 107). Этот предмет традиционно имеется в каждом доме, однако для проведения обряда нужно приобрести новый. Намочите его освященной водой и подметите во всех комнатах. При этом приговаривайте: «Веник мети, веник мети, деньги в дом намети. Веничек-веник, не жалеи для меня денег». Набранный сор сожгите, а веник на ночь положите на порог у входной двери.



*Рисунок 107. Обрядовый веник*

### **Обряд для обеспечения безбедной жизни**

Посадите в цветочный горшок любое цветущее растение и при этом закопайте в землю монетку. Действия сопровождайте словами: «Расти, мой цветочек, расцветай. Хранись, мой рублик, прирастай. Расти, мое богатство, и приумножайся!» Ухаживайте за цветком и берегите его, теперь это ваш талисман для привлечения денег.

### **Обряд с ароматами**

Различные ароматы часто используются в магии. Они являются мощным средством воздействия на человека и могут изменить жизнь. Проводите обряд в ночь, когда на небе появится молодой месяц. Приготовьте эфирные масла или ароматизированные палочки, которые ассоциируются с богатством. Можно воспользоваться ароматами пачули, розы, бергамота, жасмина. Наполните ароматом комнату (нагрейте аромалампу с эфирным маслом или подожгите благовоние). Зажгите две свечи и положите перед собой несколько купюр. Желательно, чтобы они были разного номинала. После этого посмотрите в окно на месяц и звезды. Капните на купюру эфирного



масла или прикоснитесь к ней ароматизированной палочкой. Разотрите аромат по всей купюре и вдохните его. Можете посидеть при свечах и помечтать о том времени, когда у вас появится много денег. Ароматизированные купюры положите в разные места. Одну купюру – в кошелек, вторую – в шкатулку с драгоценностями, найдите подходящее место и для остальных.

### **Обряд для денежного успеха**

После проведения этого обряда ваши доходы увеличатся. Дождитесь выходного дня и в ночь с субботы на воскресенье проведите обряд. Вскипятите на огне кружку воды и бросьте в нее семь компонентов: мяту, чабрец, лепестки розы, семена моркови, еловую шишку, 2 горошины черного перца и щепотку корицы. Варите все это на огне и приговаривайте: «Варись, мое зелье, действуй, мое колдовство, жду вас, мои денежки». После этого под одиноким деревом закопайте монету и полейте ее зельем.

### **Обряд для достатка в доме**

В первые дни появления молодого месяца посадите в цветочный горшок пшеничные зерна и одну рублевую монету. Полейте их талой или родниковой водой. Потом произнесите над горшком магические слова: «Зерно к достатку, деньги к деньгам, отныне и во веки веков, аминь!» Если пшеница прорастет, значит, земля приняла ваш вклад и вы получите отдачу. Поэтому ухаживайте за ростками, поливайте их, держите на свету.

### **Обряд на получение денег**

Чтобы привлечь в свою жизнь достаток и довольствие, проведите этот обряд. Дождитесь самой темной ночи. После того как минует 2 ч после полуночи, выходите во двор. Возьмите с собой свечу и медную монету. Отсчитайте от двери своего дома пять шагов вперед и семь шагов направо. В этом месте заройте в землю монету и сожгите свечу


до конца. Возвращайтесь обратно и, помолясь, ложитесь спать. На вашем жизненном пути всегда будут деньги.



Многие бытовые вещи, связанные с приготовлением пищи, выращиванием хлеба, добротным хозяйством, у разных народов наделяются магической силой и становятся священными. К ним в доме относятся с особым почитанием и используют их для проведения обрядов.

### **Обряд с медом**

Мед с давних пор используется для лечения и проведения ритуалов. Этот ценный продукт сулит сладкую жизнь. Для проведения обряда по привлечению денег подходит любой мед (рис. 108). На рассвете съешьте ложку меда, намажьте медом две старинные монеты (или те, которые не ходят в обращении) и положите их в определенные места. Одну монету спрячьте у порога, а вторую – под потолком. Они будут приманкой для денег, которые наполнят ваш дом и сделают его полной чашей. Когда проснутся ваши домочадцы, то каждому из них дайте тоже съесть по ложке меда, но не объясняйте, для чего это нужно.



*Рисунок 108. Мед для обряда*

### **Обряд для богатства с очищением**

Перед проведением этого обряда в течение недели соблюдайте пост, не проявляйте жадности и не растрачивайте деньги попусту. На седьмой день проведите в доме уборку и отправляйтесь в баню или, в крайнем случае, примите ванну. Ближе к полуночи приступайте к проведению обряда. Зажгите свечи (обычные или красного цвета). Возьмите лист бумаги, положите на него левую ладонь и подумайте о том, что бы вы хотели получить, совершив обряд. Затем все свои желания запишите кратко на бумаге и поставьте там свою подпись. Сверните листок в четыре раза, положите в конверт, добавьте туда необычную монету (старинную, редкую или иностранную) и запечатайте его воском. Конверт положите на хранение к ценным вещам и документам, а свечам дайте догореть до конца. В течение семи дней каждый вечер перед сном берите конверт в руки и вспоминайте о своем желании разбогатеть.

## **Обряд для богатства с водой**

Для проведения обряда сначала приготовьте очищенную серебром воду. Для этого можно использовать серебряный стаканчик или серебряную ложку, которую кладут в воду в обычном стакане. Очищение проводите в течение трех суток. Далее в полночь сядьте перед зеркалом, зажгите две свечи и произнесите над водой магические слова: «Благо-добро – вот оно. Жить мне в богатстве. Счастье и деньги мне и моим близким». После этого выпейте всю воду. Повторяйте обряд каждый месяц в один и тот же день и через какое-то время ваш достаток значительно улучшится.

## **Обряд для удачи в новом бизнесе**

Проводите обряд в дни новолуния или полнолуния в рабочем помещении. После того как пробьет 12 ч ночи, погасите свет и зажгите свечи. Положите перед собой талисман (новый или уже используемый) для вашего бизнеса и листок бумаги с логотипом или названием вашей компании. Все, что вы приготовили, должно быть хорошего качества, поэтому лучше всего использовать фирменный бланк. Возьмите в левую руку талисман, а в правую – листок. Смотрите на огонь и повторяйте пять раз: «Пусть мне сопутствует успех во всех начинаниях. Дело для блага, дело для денег пусть процветает. Помогите мне, небесные силы. Господи, благослови». После этого талисман поставьте на подходящее место (у каждого талисмана есть свои особенности расположения), а листок с логотипом или названием компании положите в файл и уберите на хранение. Свечи можете смело гасить сами – вы хозяин дела, которое начато продуманно и основательно.

## **Обряд с водой при Луне**

Проводите обряд в лунную ночь. Тихо, чтобы никто не услышал, налейте в чашу или кубок воды и поставьте ее в лунный свет. Свечи при этом не зажигайте, в лунную ночь и так все хорошо видно. Прочтите шепотом три молитвы и поклонитесь в каждую сторону

света. Обратитесь к небесным силам с мольбой о богатстве и попросите наполнить воду волшебной силой, притягивающей деньги. После этого выпейте три глотка воды, а остальной водой умойтесь. Положите под подушку крупную купюру и ложитесь спать. Обряд проводите только один раз, этого достаточно, чтобы небесные силы вас услышали.

### **Обряд для прибыльного дела**

Для того чтобы задуманное вами дело принесло прибыль, полезно совершить этот обряд. Для заключения договора надевайте добротную одежду, в которой вам комфортно и чаще всего везет. Держите при себе в это время некоторое количество денег, не самых мелких. Можно положить в кошелек или карман одну или несколько купюр достоинством 1000–5000 руб. Вернувшись домой и переодевшись, не стирайте в этот день свою одежду. Для закрепления успеха приготовьте себе оберег. Возьмите мешочек из прочной ткани и положите в него несколько монеток, символ богатства (амулет, китайскую монету, фигурку-талисман) и листок бумаги с вашей подписью. Возьмите мешочек в левую руку и произнесите про себя три раза свое собственное заклинание. Слова могут быть любыми, главное, чтобы вы кратко и точно от души пожелали себе удачи и прибыли. Мешочек-оберег храните среди своих вещей и он обязательно поможет вам реализовать задуманное.

### **Обряд, притягивающий материальные блага**

Этот обряд проводится в дни новолуния. Вечером зажгите свечи, положите перед собой мелкую старую и новенькую блестящую, более крупную по номиналу монету. Сядьте перед зеркалом, чтобы видеть свое лицо, и загадывайте желание о материальных благах. Поначалу вы сможете заметить неуверенность, растерянность в своем выражении лица. Тогда возьмите правой рукой мелкую монету и бросьте ее через левое плечо. Продолжайте дальше думать о материальном достатке.

Как только вы почувствуете себя увереннее, погрузитесь в мечты и почувствуете, что стали сильнее, смелее и богаче, зажмите в левой

ладони новую монету. Она – ваш талисман, который будет поддерживать вас и притягивать деньги. Почувствуйте, что она у вас в руке и принадлежит вам.



Множество обрядов у разных народов связано с печью и углями. Огню всегда приписывалась магическая сила, а печь в каждом доме имела особое почитание, так как давала тепло и пищу. По народным поверьям, под печью живут добрые духи, хранители дома (домовые).

Храните эту монету и берите ее в руки в трудную минуту жизни. Мелкую монету с пола не поднимайте, а на следующий день сметите веником в совок и выбросите.

### **Обряд для богатой жизни**

Одним из символов жизни, продолжения рода и достатка является дерево. Выберите рядом с домом место для посадки дерева и приобретите саженец. Если вам потребуется помощь другого человека, то обращайтесь только к тому, кому доверяете, кого почитаете, любите. Подготовьте посадочную яму и бросьте в нее монетку. Прочтите заговор: «На радость, на счастье, на добрую жизнь. Расти, дерево, большое, как мое богатство». Немного присыпьте монетку землей и продолжите посадку (рис. 109). Молодое деревце оградите и регулярно поливайте. В первую неделю после посадки каждый день разговаривайте с ним как с близким человеком. Когда деревце подрастет, достаток ваш увеличится.



*Рисунок 109. Обряд с посадкой дерева*

### **Обряд с запиской для получения денег**

Наметьте день для проведения обряда и дождитесь его. Это может быть определенный день недели, день полнолуния или первый день следующего месяца и др. Проведите вечер наедине с собой так, чтобы у вас было душевное равновесие и состояние комфорта. За час до полуночи садитесь за стол и пишите на бумаге свое желание – сколько денег вам необходимо получить и для чего. Во много раз сверните свое письмо, чтобы оно поместилось у вас в кулаке, и выходите с ним на улицу. Помолитесь в каждую сторону света так, как вы умеете, и три раза обойдите вокруг своего дома. После этого вернитесь домой и сожгите записку в пламени свечи, от нее ничего не должно остаться. Весь обряд вы должны успеть провести до полуночи.

## **Обряд для денег у сосны**

Этот обряд проводят около сосны, которая символизирует стабильность и достаток в семье. После полуночи подойдите к дереву и возьмитесь рукой за ветку, но не нагибайте ее. Проговорите про себя свое желание и обратитесь к господу с просьбой помочь вам. Сорвите с сосны шишку и принесите домой. Положите шишку на хранение туда, где лежит что-то ценное (деньги, драгоценности, меха и др.). Произнесите заклинание: «Шишка-шишка, забери пустое, принеси доброе, сохрани мое богатство». Храните шишку до тех пор, пока от нее идет сосновый аромат. Потом повторите обряд и замените оберег.

## **Обряд для денег с корешками-травами**


Заготовьте растительное сырье для приготовления оберега. Вам понадобятся корень имбиря, засушенные травы (мята, чабрец, кипрей), а также корица. В темную ночь при свечах сшейте полотняный мешочек. Затем над каждой травкой, над каждым корешком прошепчите заговор: «Травка-муравка, сослужи мне службу, покажи свою дружбу – притяни ко мне деньги». Поместите все заговоренные и измельченные части растений в мешочек и насыпьте туда же корицы. Этот мешочек храните рядом с хлебом, чаем, шоколадом. Каждый день добавляйте щепотку сырья из него в чай. Когда мешочек опустеет, повторите обряд и приготовьте новый волшебный сбор.

## **Обряд с денежными символами**

Возьмите чистый лист бумаги и обозначьте на нем четыре стороны света (север, юг, запад, восток). Нарисуйте у каждой стороны денежный символ (иероглиф, руну, янтру, мандалу, гексограмму и др.). В центре листа напишите свое имя. Потом сверните листок трубочкой и перевяжите красной ниткой или ленточкой (рис. 110). В ночь, когда на небе будет молодой месяц, возьмите с собой обрядовый свиток, выйдите на открытое место. Сначала разверните свиток и держите его перед собой в вытянутых руках. Потом повернитесь на север и произнесите заклинание, повторите те же действия на юг, запад и



восток. Заклинание каждый раз выбирайте в зависимости от денежного символа, который вы нарисовали на соответствующей стороне листа. Если с северной стороны листа у вас нарисована руна, то для обращения на север подойдет закливание в виде рунической формулы с этим знаком. Для иероглифов, янтр и мандал подходят заклинания в виде мантр (ом – хрим – клим – шрим – намах или клим – кришна – клим или др.). Заклинания к гексограммам и другим магическим знакам могут быть разными. После того как основную часть обряда вы завершите, сожгите листок с денежными символами не сходя с места, на котором стоите.



*Рисунок 110. Обрядовый свиток*

### **Обряд для денежного достатка**

Звездной ночью, когда на небе появится молодой месяц, выйдите с горящей свечой из дома и встаньте под деревом. В кармане у вас должен лежать пятак. Зажмите его в кулак, не вынимая руки из кармана, и глядя на небо, трижды произнесите: «Как звезд на небе, пусть будет много у меня денег. Как месяц молодой растет, пусть множатся мои денежки». Обойдите со свечой три раза вокруг дерева, поклонитесь месяцу и поблагодарите небесные силы за помощь. Задуйте свечу и возвращайтесь домой. Пятак и свечу не выбрасывайте, попусту не храните, а используйте по назначению.

## **Обряд для повышения материального уровня**

Этот обряд поможет притянуть в вашу жизнь поток денег. Возьмите купюру среднего достоинства из имеющихся у вас. Среди многих купюр выберите ту, которая вам больше понравится. В первый день новолуния поставьте на стол три свечи и зажгите их. Положите между ними купюру и на нее поставьте денежный талисман (фигурку Хотeya, магический кристалл, камень с рунами и др.). После этого выскажите вслух свое желание повысить материальный уровень и расскажите, для чего вам это нужно. Потом вымойте руки с мылом, выпейте освященной воды и возьмите купюру в руки. Теперь она заряжена магической энергией и будет притягивать в ваш кошелек больше денег. Свечи не тушите, пусть пламя само погаснет.

## **Обряд перед Рождеством**

Обряд проводят вечером, накануне Рождества. Постелите на обеденный стол скатерть. Поставьте на нее зеркало и две зажженные свечи по сторонам от него. Перед зеркалом положите все свои наличные деньги и имеющиеся ценности (ювелирные украшения, акции, банковские карты и др.). Все эти вещи и предметы должны отражаться в зеркале. Вокруг них насыпьте круг зерна (пшеницы, риса или пшена). После этого сядьте перед зеркалом и смотрите не мигая на свое отражение на фоне денег и прочего. Быстро произнесите заклинание: «Деньги к деньгам, богатство к богатству». Полюбуйтесь на свое имущество и представьте, как оно у вас на глазах приумножается. Затем соберите все-все зерна в банку. Остальные вещи разложите по местам, а вместо них поставьте банку с зерном. Пусть свечи догорают. Наутро из части зерна сварите кашу и съешьте ее. Остальное зерно отдайте птичкам. Этот обряд принесет в ваш дом достаток и удачу.

## **Обряд для прибыли с кошельком**

Обряд проводите в первые дни новолуния. Вечером, когда на небе появится молодой месяц, возьмите свой кошелек и выйдите с ним на

улицу. Из кошелька ничего не доставайте и ничего в него не докладывайте. Встаньте под открытым небом и раскройте кошелек, покажите его содержимое месяцу. Приговаривайте при этом: «Месяц ясный, взгляни на казну, не дай кошельку быть пусту». Затем плюньте три раза через левое плечо, закройте кошелек и молча вернитесь домой.

### **Обряд при молодом месяце**

Когда на небе появится молодой месяц, проведите этот обряд, и у вас увеличится количество денег. Подойдите к окну, из которого хорошо виден месяц. Постелите на подоконник красную ткань и сложите на нее все имеющиеся в доме деньги. Обратитесь к месяцу с просьбой сделать вас богаче. Затем перекреститесь, помолитесь и прикройте деньги краями ткани. Утром деньги не рассматривайте и не считайте, так в красной ткани и спрячьте на хранение. Через некоторое время ваши доходы начнут увеличиваться.

### **Свадебный обряд для достатка**

Этот обряд является элементом свадебного обряда. Для того чтобы молодожены жили в достатке и дружно, их осыпают зерном (рисом, пшеницей) или монетами.

Это делают и после регистрации брака в ЗАГСе, и после венчания. Мать невесты осыпает жениха и невесту после выкупа. А мать жениха – уже после заключения брака или венчания. Делается это на глазах у всех присутствующих, которые также желают молодым долгой счастливой и богатой жизни.

### **Обряд для снятия заговора с денег**


Если у вас появились недоброжелатели (враги, завистники) и это отразилось на вашем денежном состоянии, то этот обряд поможет вам избавиться от негативной энергии. Он подействует независимо от того, знаете ли вы виновника ваших бед или нет. Сначала прорастите в

узелке небольшое количество пшеничного зерна. Как только появятся ростки, приступайте к проведению обряда.



Совершая обряд, направленный на исполнение желания (достижения богатой жизни, получения материальных благ), человек выражает свое намерение и подкрепляет свою веру в возможность желаемого. Также это помогает ему надеяться на улучшение жизни.

В ночь с четверга на пятницу, в полночь, зажгите свечу, приобретенную в церкви. Развяжите перед ней узелок с пророщенным зерном и прочтите три молитвы. Затем громко скажите: «Расти, росток, прирастай мое добро. Уйди зло, почерней зерно». После этих слов ваша аура очистится и дела начнут улучшаться. Далее все зерно нужно посадить и следить за тем, как пшеница будет расти. За всходами нужно ухаживать (рис. 111). Если появятся колоски, значит, ждет вас дальше благополучная жизнь.



*Рисунок 111. Ростки пшеницы*

### **Обряд на благополучие и деньги**

Богатство и благополучие обычно процветают там, где хозяйка следит за домашним очагом, чистотой, порядком и хорошим настроением. Поэтому обряд проводится в субботу, после уборки в доме и во дворе и посещения бани. Возьмите зажженную свечу и нагретую аромалампу с эфирным маслом. Обойдите с ними все комнаты в доме. Не забудьте заглянуть в кладовку, туалет, ванную и др. Потом возьмите столько пятак, сколько у вас всего комнат в доме. В каждой из них положите по пятаку в правый самый дальний от входа угол. Каждый раз при этом приговаривайте: «Мой дом – чистота, мой дом – красота, мой дом – богатство».

### **Обряд для прироста денег**

Проводите обряд после полуночи при молодом месяце. Выйдите во двор, встаньте у восточной стены дома, лицом вперед. В одной руке держите пятирублевую монету, а в другой – пятидесяти- или

пятисотрублевую купюру. Поднесите к губам сначала руку с монетой и произнесите: «Спасибо, пятак, за верную службу, пора избавляться от нужды». Потом приблизьте к лицу купюру и скажите: «Большая денежка мне в пору, пусть идет богатство в гору». После этого купюру спрячьте за пазуху, а пятак заройте под стеной, около которой стоите. Купюру храните как талисман и не тратьте, не разменивайте.

### **Обряд для привлечения клиентов**

Этот обряд поможет привлечь клиентов и повысить прибыль. Его можно проводить в торговом зале или в офисе, где вы заключаете контракты. Сначала окропите помещение святой водой. Потом в каждый угол положите по одному небольшому денежному талисману (китайские монетки, руны, обереги и др.). Сделайте это так, чтобы они были незаметны постороннему глазу. Затем встаньте в центр помещения, возьмите в руку зажженную свечу и трижды прочтите молитву «Отче наш». Периодически (пару раз в год) повторяйте обряд и обновляйте талисманы, чтобы поток клиентов не иссякал.

### **Обряд для сохранения богатства**


Этот обряд проводите в выходной день, вечером, когда на небе появится полная Луна. Заранее приготовьте для него ключ. Это может быть обычный замочный ключ, главное, чтобы он был блестящим, ни в коем случае не ржавым.



Все, что связано с проведением магических ритуалов, держите в тайне. О ваших обрядах, заговорах и заклинаниях

никто не должен знать. Тогда вы сохраните доверие небесных сил и не рассеете свою энергию.

Поставьте на столе по кругу шесть свечей и зажгите их. Положите в центр круга деньги или драгоценности и рядом ключ (рис. 112). Подержите руки над пламенем, чтобы они согрелись. Приложите ладони друг к другу, а потом возьмите ключ в руки и скажите: «Ключ-оберег, сторожи мое добро во век. Пусть богатство сторожится, прирастает, множится. Аминь». Ключ спрячьте до утра, а потом закопайте недалеко от дома. Если забудете это сделать утром, то обряд пройдет впустую.



*Рисунок 112. Обряд с ключом*

### **Обряд на богатство с шоколадом**

Проведение этого обряда принесет вам не просто материальное благополучие, но и роскошную жизнь. Обряд проводите в ночь перед значимым для вас праздником. Оденьтесь во все новое. Потом расставьте на полу свечи по кругу и одну свечу поставьте в центр. Сядьте в круг, положите рядом с собой плитку чистого шоколада и поставьте белое блюдце. Загадывайте свои денежные и другие подобные желания. Потом возьмите шоколад и растопите часть его над

блюдцем. Сделайте это так, чтобы и шоколад, и воск капали на блюдец вместе. Когда образуется большая клякса, дайте ей застыть и осторожно отделите от посуды. Заверните ее в фольгу и положите как талисман в шкатулку с ценностями. Он будет направлять вашу жизнь в сторону благополучия и роскоши.

### **Обряд с магическим кристаллом**

С помощью этого обряда можно покончить с нуждой и начать жить в достатке. Проводите обряд в ночь с 12-го на 13-е число. Для этого вам потребуется натуральный кристалл. В течение недели носите его с собой и наблюдайте за тем, как он на вас действует. Если камень не вредит вашему самочувствию, то используйте его для обряда, камень вам подходит. Зажгите ароматические свечи и в свете пламени всмотритесь в кристалл. Постарайтесь увидеть в его гранях и переливах то, что вам нужно. Думайте о том, что этот камень – ваш хранитель и помощник. Возьмите его в руки и согрейте. Эта энергия вернется к вам в дальнейшем с большим приростом. Если вы смогли увидеть в кристалле свои желания, то можете задуть свечи. Положите камень на ночь под подушку, а на следующий день уберите, чтобы он никому не попался на глаза.

### **Обряд на богатство**

Возьмите купюру в руки и представьте, как над головой образуется золотистая сфера. Мысленно погрузите сферу через голову в тело до уровня солнечного сплетения. Увидьте, как энергия насыщает купюру и как она начинает светиться и поднимается вверх. Потом представьте, как деньги возвращаются потоком.

Купюру, с которой была проведена работа, необходимо потратить в течение суток.

### **Ритуал на удачное вложение денег**

Проводят ритуал в полнолуние. Потребуются оранжевая, черная, белая, зеленая свечи, листья мяты (сухие или свежие), масло корицы.



Зеленую свечу зажгите на алтаре, оранжевую и черную свечи натрите маслом. Потом натрите маслом белую свечу и на нижней ее части напишите свои инициалы. Свечи поставьте на алтарь вокруг зеленой свечи. Рассыпьте на алтаре листья мяты. Зажгите белую свечу, потом черную и оранжевую. Произнесите заговор 3 или 9 раз и мысленно четко представьте себе большую прибыль или выигрыш: «Деньги, теките рекой в мои руки. Как разгораются эти свечи, так разгорается успех в моей жизни. Я (имя) спокоен и свободен. Деньги быстро заполняют мой кошелек. Я благодарю судьбу за перемены в моей жизни. Как догорят эти свечи, так уйдут мои проблемы. Аминь». Потом скажите: «Я рад (а) тому, что приобрел (а)». Оставьте свечи догорать.

### **Ритуал на успешный бизнес**

Ритуал выполняют в четверг на растущей Луне. Выполнять его нужно каждый день до наступления полнолуния, в том числе и в день полнолуния.

Вам потребуются коричневая, зеленая и желтая свечи, две белые большие свечи, масло бергамота.

Свечи надо зажечь и поставить их на дальних углах стола-алтаря. Остальные свечи натереть маслом и также поставить на стол слева направо в одну линию, в центре. Порядок должен быть такой: коричневая слева, желтая справа и зеленая в центре.

Прочитайте заговор 3 раза: «Как эти свечи ровно горят, так разгорается успех во всех моих начинаниях. Пусть мои дела день за днем идут все уверенней и стабильней. Пусть никогда не иссякнет источник моих успехов и доходов. Как сгорят эти свечи, так сгорят и уйдут все проблемы в моем бизнесе. Мое слово крепко. Аминь». Свечи оставьте догорать. Если белые свечи не догорят вместе с цветными, их нужно погасить.

### **Ритуал на богатство**

Ритуал выполняют на растущую Луну три ночи подряд. Потребуются зеленая свеча, тонкая белая свеча, новый подсвечник, смесь ароматических масел (апельсин, бергамот, кедр) или одно из

них, ароматическая палочка бергамота или кедра, миска, ручка и бумага.

Стол, где будет исполняться ритуал, нельзя трогать в течение 3-х дней.

Разместите на столе все принадлежности. Во время ритуала нужно думать о деньгах и том, что приносит богатство.

После приготовлений надо принять ванну с травами или солью. Во время принятия ванны также нужно сконцентрироваться на цели ритуала. После ванны подойдите к столу и обойдите его вокруг 1 раз. Зажгите палочку, сядьте поудобнее и представьте себе большой светящийся зеленый шар, который окружает вас и стол-алтарь. Двумя руками возьмите зеленую свечу и направьте в нее свою энергию. Поставьте свечу в подсвечник.

На бумаге напишите свое желание (все то, что может увеличить благосостояние и процветание). Положите записку под подсвечник текстом вверх. Важно: все это время нужно мысленно находиться внутри зеленой сферы. Перед тем как зажечь свечу, скажите: «Эта свеча представляет богатство, которое придет ко мне». Затем надо встать, зажечь свечу с помощью белой свечки и сказать: «Как свет этого огня растет, так растет мое богатство и благополучие».

Затем надо сесть на место и смотреть на пламя свечи, представляя себе финансовое благополучие, как будто оно уже есть. Все это время следует смотреть на огонь и не забывать удерживать вокруг себя сферу, не допуская мыслей о неудаче. Когда свеча сгорит на треть, скажите: «Как пламя этой свечи ясно горит, так станет моим это богатство без вреда и зла для других».

Свечу погасите, не задувая пламя. Ритуал повторяйте еще две ночи подряд, давая свече сгореть на 1/3. В третью, последнюю, ночь надо вынуть записку из-под подсвечника и сжечь ее в огне свечи. Пепел сложите в миску; соберите остатки свечного воска и смешайте с пеплом. Смесь закопайте этой же ночью в землю ближе к дому, а лучше под стеной.

## **Японский обряд на успех**

Для совершения этого ритуала понадобится мускатный орех, так как он является кладезем возможностей для тех, кто совершает

финансовые сделки.

Перед каждой деловой встречей, которая предполагает заключение контрактов и сделок, нужно разрезать мускатный орех, выдавить из него немного масла и натереть большой и указательный пальцы ведущей руки. Потом прикоснуться этими пальцами ко всем купюрам, которые лежат в кошельке.

В Японии этот ритуал очень популярен среди предпринимателей. Следовать ему нужно каждый первый день растущей Луны.

### **Обряд на быстрые деньги**

Этот обряд может помочь тогда, когда, быстро нужны деньги для определенных целей.

Его проводят в воскресенье на растущую Луну или в полнолуние.

Для проведения обряда вам потребуются: астрологическая свеча (со своим знаком Зодиака), две зеленых свечи разных размеров, коричневая и желтая свечи, а также ароматическая палочка с запахом корицы, масло жасмина, коричневая бумага (рис. 113).



*Рисунок 113. Астрологическая свеча*

Вам нужно зажечь ароматическую палочку и большую зеленую свечу. Маслом натереть коричневую свечу сверху вниз, нацарапать на ней белым ножом денежный знак или написать «быстрые деньги». На коричневой бумаге написать точную сумму денег.

Важно: нельзя писать сумму выше той, которая действительно вам необходима, иначе ритуал не сработает.

Коричневую свечу поставьте в центр алтаря. Натрите маслом другие свечи, также сверху вниз.

Поместите астрологическую свечу за коричневой. Слева от астрологической свечи поставьте зеленую, справа – желтую. Зажгите свечи.

Произнесите заговор 3 раза: «Деньги идут в мои руки. Дай мне удачу, дай мне свободу, дай мне возможность. Я благодарю судьбу за помощь. Как сгорят эти свечи, так сгорит моя проблема. Аминь». Листок с записанной суммой надо сжечь.

## **Обряд на восемь монет**

Для совершения обряда вам потребуются восемь зеленых свечей, любое эфирное масло, небольшой глиняный горшочек, обернутый в зеленую бумагу (фольгу), восемь монет по 5 рублей. Одну монету нужно пометить, чтобы отличить от остальных.

В период с растущей Луны до полнолуния вам надо смазать свечи маслом, зажечь и поставить вокруг горшочка.

Одну монету зажмите в ладонях и загадайте крупную покупку. Отложите монету к горшочку со свечой. Повторите желание, держа в руках каждую монетку. После того как все монетки будут разложены возле свечей, глядя на каждую, представьте желание исполненным.

Подождите, пока свечи догорят. Затем сложите монеты в горшочек и поставьте его в зону богатства, вдали от посторонних глаз.

В горшочек нужно складывать всю мелочь, которая накопилась в кармане за целый день. Когда мелочь перестанет уместаться в горшочке, немного можно забрать, но монеты должны находиться в горшочке всегда. Меченую монетку брать нельзя.

Результат будет быстрым и, возможно, не надо будет ждать, когда горшочек заполнится до краев.

## **Обряд на повышение доходов**

Тринадцатого числа любого месяца вам надо пойти в церковь и купить там 13 свечей, а сдачу (если будет) поменять на монетки. Прийти домой и бросить деньги на пол. Оставить их так лежать до следующего утра. Бросать нужно там, где их никто не увидит.

Утром сразу же соберите деньги и завяжите их в носовой платок, положите его под кровать. Этот оберег поможет повысить доходы.

## **Обряд на удачу**

Обряд выполняется в полнолуние. Потребуется астральная свеча и 2 свечи – серая и оранжевая.

Сначала вам надо зажечь астральную свечу и сказать: «Это я во всех своих делах». Зажечь черную свечу и сказать: «Это – все неудачи,

которые стоят на моем пути. Трудности, разочарования и слезы уходят навсегда».

Потом зажечь серую свечу и сказать: «Все мои неудачи сгорают и тают, как эта свеча». Затем зажечь оранжевую свечу и произнести: «Это – энергия, идущая ко мне, которая дает моей жизни движение и ускоряет перемены».

Сядьте, расслабьтесь и представьте, как вся негативная энергия входит в серую свечу и исчезает. Внутренним взглядом увидите, как из оранжевой свечи исходит энергия добра, новых возможностей и удачи. Дайте свечам полностью догореть.

### **Обряд на успех**

Выполняют ритуал ночью на растущей Луне или в полнолуние. Потребуются котелок, небольшой тканевый мешочек зеленого или коричневого цвета, 3 серебряные монеты, чашка или блюдце, корица, кедровые иглы.

Чашку или блюдце наполните смесью измельченной корицы и кедровых игл и поместите в котелок. Монеты положите на алтарь. Затем слегка ударьте по каждой монете указательным пальцем правой руки, говоря на каждую монету: «Сверкающая монета, как Луна, дай мне благополучие, наполни мои руки множеством таких же как ты, множься, расти, как мои мечты».

Затем положите монеты в чашку в котелке. Правой рукой сделайте над котелком семь круговых движений по часовой стрелке. Произнесите заговор: «Духи земли, хитрые и ловкие, поделитесь сокровищами в эту ночь, поделитесь со мной богатством – серебром и золотом. Дайте мне удачу, успех и деньги, сколько я смогу удержать». Потом монеты и травы переложите в мешочек. Мешочек носите при себе до следующего полнолуния, потом храните в укромном месте.

### **Обряд на привлечение денег**

Проводится ритуал на растущей Луне, за 9 дней до наступления полнолуния. Хорошо, если полнолуние будет девятым по счету днем.

Для ритуала вам понадобятся: 2 свечи – зеленая и белая, апельсиновое масло. Зеленая свеча – символ денег, белая – вы.

Свечи надо смазать маслом, думая о своем желании получения денег. Свечи поставить на алтарь на расстоянии 27 см друг от друга, зажечь и произнести заговор: «Деньги, идите ко мне в тройном изобилии. Я стану богатым в своей жизни, и не будет зла у меня на пути. Принеси мне деньги три раза, на три дела и в три суммы. Так тому и быть».

Свечам дайте догореть на 1/9 и погасите их не задувая. Ритуал нужно повторять 9 дней подряд. Каждый день белую свечу следует пододвигать ближе к зеленой на 3 см. На девятый день скажите заговор и дайте свечам догореть до конца.

### **Обряд с дежой**

Кадка для теста у славянских народов, символ благополучия и богатства. Женский символ. Такая кадка делалась из определенной породы дерева, и к ней относились со всем почтением, ведь в ней замешивали основное – хлеб. Дежа – символ достатка в доме, поэтому ее избегали отдавать в чужой дом, чтобы не лишит семью хозяина достатка. Дежу принято было мыть с солью, луком или чесноком, подкуривать хмелем, воском, для того чтобы в ней всегда хлеб удавался. Чистую, умытую дежу наряжали, накрывали скатертью, повязывали на нее красный женский пояс, сверху клали хлеб и соль. Такую нарядную дежу выносили ранним весенним утром во двор, и после того, как солнце всходило, брали обратно. Это проделывали для того, чтобы дежа приняла силу весеннего солнца.

### **Обряд с зерном**

Символ силы, плодородия, жизни, бессмертия, обновления, здоровья, богатства. Блюда из зерна были традиционными и ритуальными на праздничных и обрядовых трапезах. На Рождество осыпали зерном всех людей в доме и сам дом. На свадьбе зерном осыпали молодых, что давало им плодородную силу и обещало хороший урожай, счастливую семейную жизнь. В колыбельку ребенка также клали горсть зерен. Зерна приносили в дар, в жертву, просили хороший урожай. У славянских народов на Рождество зерна проращивали в горшке, в помощь озимому зерну в поле. Зерном

осыпали двор, чтобы защитить домашних животных и птицу. Зерно зашивали в одежду. Это был оберег. В сказках в одном маленьком зерне скрыта великая сила. И одним зерном можно засеять все поле. И в одном зерне содержится целый дом и усадьба. Надо только суметь это зерно добыть, что под силу лишь достойному.

## Обряд для получения денег

Этот обряд поможет сохранить имеющее у вас имущество и деньги. Для его проведения понадобятся зерна пшеницы. Сначала их насыпают на ткань в белое блюдце и проращивают. Под ткань предварительно подкладывают три медные монеты. Периодически поливайте зерна, чтобы они не засохли, и при этом приговаривайте: «Пшеница-пшеница, как мать дай от каждого зернышка денежкам появиться. Аминь». После того как зерна прорастут, монеты окажутся заряжены природной энергией. Их переложите в кошелек, в отдельный кармашек, чтобы случайно не потратить, и всегда носите с собой. Во время переукладывания монет прошепчите: «От каждой монетки пусть появится тысяча и пойдет на благо моей жизни». Никому не показывайте эти монетки и не рассказывайте о них. Они помогут вам удержаться от лишних трат, от потерь и привлекут более крупные денежные суммы.



Обряды являются частью народной культуры и складываются веками. Они повторяются с различной частотой. К примеру, обряд бракосочетания наши прадеды совершали один раз в жизни, а обряд для хорошего урожая – каждый год. Обряды для привлечения денег не должны быть частыми.



## Обряд для сохранения денег

Для того чтобы удержаться от ненужных расходов, можно сделать оберег и провести с ним обряд. Сначала сшейте из красной ткани небольшой аккуратный мешочек, украсьте его по своему желанию, но с использованием символики богатства (рис. 114). Затем положите в мешочек монетку, но не простую. Возьмите для приготовления оберега монету старинную, иностранную, из драгоценных металлов или связанную с памятной историей. В лунную ночь проговорите 3 раза над мешочком свое желание о сохранении денег. Отправляясь за покупками, обязательно берите с собой этот мешочек. Можно давать его детям, когда посылаете их в магазин.



*Рисунок 114. Заговоренный мешочек-оберег*

## Обряд для защиты финансового благополучия семьи

Этот обряд поможет создать в доме атмосферу, наполненную энергией притяжения денег. Его полезно проводить при возвращении домой после долгого отсутствия. Заготовьте предварительно монетку и читайте над нею молитвы с просьбой о денежной помощи. Перед тем как зайти в дом, киньте в открытую дверь эту монетку и скажите:

«Катись, монетка, в уголок, чтобы в дом добро пришло, на сто лет поселилось. Аминь». Храните эту монетку как талисман.

### **Восьмидневный обряд по привлечению денег**

Поставьте у входной двери горшочек. В течение недели каждый день в один и тот же час кладите в горшочек монету и при этом приговаривайте: «Деньги к деньгам, деньги к богатству. Приходите, денюжки, ко мне и при солнце, и при луне». На восьмой день ночью зажгите зеленую свечу и разложите вокруг нее монеты из горшочка. Посыпьте круг вокруг свечи солью. Затем устремите свой взгляд на пламя свечи и думайте о том, как монеты отдают вам свою энергию. Вообразите себя в этот момент богатым и фантазируйте о своих возможностях. Представляйте свою богатую и счастливую жизнь. Не тушите огонь свечи, он должен погаснуть сам. Утром огарок выбросьте, а монеты опять сложите в горшочек и спрячьте от посторонних глаз.

### **Обряд для богатства**

Приготовьте десять одинаковых монет, миску, святую воду и две свечи зеленого цвета. Поставьте миску между свечами и зажгите их. Затем наливайте в миску воду и приговаривайте: «Пусть наполнится миска, пусть полны будут кошельки, пусть богатство в дом придет». После этого по одной бросьте в миску с водой все монеты (рис. 115). На каждый бросок приговаривайте:

- «Пусть придет удача»
- «Пусть прибудет счастье»
- «Пусть притянется золото»
- «Пусть притянется серебро»
- «Пусть я буду жить в достатке»
- «Пусть я буду жить в довольстве»
- «Пусть я буду жить в изобилии»
- «Пусть я разбогатею»
- «Пусть жизнь моя процветает»
- «Пусть семья моя богатеет»



*Рисунок 115. Предметы для проведения обряда для богатства*

Позвольте свечам догореть до конца. Потом достаньте монеты из святой воды и положите их в любое место, имеющее магическое значение (в шкатулку для денег, мешочек-оберег, фонтан и т. д.).

### **Обряд для успешного бизнеса**

Для проведения обряда приготовьте красную и зеленую свечи, поставьте их на пустом столе и зажгите. Затем продумайте свое желание. Действительно ли вы хотите стать богатым? Насколько вы хотите разбогатеть? В чем заключается богатство, о котором вы мечтаете? Запишите свои мысли на бумаге. Представьте картинку с вашим богатством, сделайте это как можно точнее. Насыпьте вокруг свечей соль кругом по часовой стрелке. В течение 5 мин смотрите на пламя одной из свечей и думайте о том, что ваше желание уже исполнилось. Потом переведите взгляд на пламя другой свечи и прислушайтесь к своим ощущениям. Почувствуйте радость от сбывшейся мечты. Обведите глазами магический круг из соли и возьмите с собой заряд энергии на удачное ведение бизнеса и достижение цели.

## Обряд с картами

Обряд проводят в последнюю пятницу календарного месяца. Для этого нужно приобрести колоду карт. При этом необходимо выполнить условие: за цену не торговаться и сдачи не брать. Затем из этой колоды нужно взять красного и черного джокеров (рис. 116).



Обряд тогда приводит к желаемому результату, когда совершается с верой в его силу. Если вы не уверены в себе, в своем желании разбогатеть, не можете представить четко, что будет после обряда, то значит, вы еще не готовы к переменам в своей жизни.

Первую карту положите в один из пустых кармашков кошелька. Вторую карту сожгите где-нибудь подальше от своего дома. Остальные карты спрячьте в укромное место и ни для чего не используйте.


Красный джокер будет для вас талисманом, который притянет деньги. Если эта карта из вашего кошелька случайно потеряется, то оставшуюся колоду карт сожгите при молодом месяце.



*Рисунок 116. Джокер*

### **Обряд для получения недостающей суммы**

Приготовьте для проведения обряда банку с крышкой, листок бумаги и ручку для письма, семь монеток и засушенный лист с дерева (рис. 117). Напишите на бумаге необходимую сумму денег. Затем сверните листок, возьмите его в ту руку, которой обычно берете деньги, и положите его в банку. Той же рукой киньте в банку все монетки по одной. Напишите на засушенном листе свое имя и аналогичным способом поместите на дно банки. Затем закройте банку крышкой, прошепчите над ней свое желание и спрячьте ото всех. Через некоторое время вы получите необходимую сумму денег.



*Рисунок 117. Обрядовые предметы для получения недостающей суммы*

### **Обряд с манной крупой**

Этот славянский обряд рекомендуется проводить в ночь Ивана Купалы. Соберите в доме все имеющиеся деньги, получите деньги со всех имеющихся в банках счетов. Всю наличность сложите на полу около кровати. Перед сном подумайте о своих финансах и мечтайте о богатстве. Поутру, сразу после пробуждения, протяните руку и возьмите все деньги. Затем, продолжая лежать в постели, пересчитайте их. После того как пересчитаете все деньги, то продолжите их считать сначала. При этом суммируйте полученные результаты. Продолжайте пересчет до тех пор, пока не насчитаете необходимую сумму денег, о которой мечтали накануне. После этого возьмите манную крупу и посыпьте ею дорогу от банка до вашего дома. Обряд можно считать завершенным и в течение года он принесет вам богатство.

### **Обряд с монетой**

Возьмите дома мелкую монету в кулак. Затем отправляйтесь на улицу и поищите нестарую ель. Обратите внимание на то, что дерево должно быть здоровым, без повреждений. Постучите монетой по еловому стволу и при этом повторите 3 раза такие слова: «Как иголки на ели пусть растут мои денежки, пусть будут они золотые да серебряные». Затем закопайте монету под елью и замаскируйте это место опавшей хвоей, травой, снегом.

### **Обряд с солью**

Обряд проводите в пятницу на рассвете. Для этого подходят 3—6-й дни лунного месяца. Подготовьте небольшой бумажный пакетик и насыпьте в него 1,5 ч. л. соли. Сверните пакетик так, чтобы соль не просыпалась, и положите его в новый кошелек. После этого встаньте с кошельком в руках у окна и повторите 7 раз следующие слова: «Обряд совершаю – деньги привлекаю! Пусть соль в кошельке деньги хранит.

Пусть деньги ко мне рекой текут. Обряд совершаю – деньги привлекаю!» Носите соль в кошельке месяц, а затем повторите обряд и замените пакетик с солью.

### **Обряд с пшеничной мукой**

Обряд лучше всего проводить в дни полнолуния на рассвете. Сшейте из грубой неокрашенной ткани мешочек и насыпьте в него пшеничную муку. Затем привяжите его на груди под одеждой и идите в церковь на утреннюю молитву. По дороге в церковь и из нее ни с кем не разговаривайте. Молчите до тех пор, пока не завершите обряд полностью. После церкви отправляйтесь в баню или ванну. Там разденьтесь и пересыпьте муку из мешочка в правую ладонь и трижды посыпьте ее себе на голову. При этом каждый раз повторяйте: «Хлеб приносит деньги, а деньги достают хлеб. Пусть я буду богат как Бог, как Церковь. Пусть деньги и хлеб всегда будут у меня в достатке». Потом хорошенько помойтесь, разотритесь полотенцем и помолитесь.

### **Обряд при лунном свете**

Для того чтобы ваши деньги быстро приумножились, можно провести следующий обряд. Выполнять его рекомендуется в полнолуние. Небо при этом должно быть чистым, а Луна отчетливо видна. Приготовьте заранее несколько монет и купюр. Их номинал не имеет значения. Подойдите к окну, из которого хорошо видно Луну, и положите деньги в лунный свет на подоконник. После этого три раза повторите такие слова: «Луна-луна, ты в ночи царица. Освети своим волшебным светом мои деньги, дай им магической силы. Пусть они прирастают и мой дом наполняют». Затем на несколько часов оставьте деньги в лунном свете, чтобы они напитались волшебной силой. На это время лучше уйти в другую комнату, так как ни в коем случае нельзя смотреть на деньги. В завершение обряда переложите деньги в свой кошелек и ровно через месяц истратите. Деньги, наделенные силой Луны, будут приносить вам новые деньги. Периодически можно проводить повторные обряды.

## Обряд для возвращения долга

С помощью этого обряда можно вернуть деньги, которые вы одалживали другим людям. Однако при этом нельзя думать о должнике со злостью или обидой.

Только с чистым сердцем обряд пройдет полноценно и окажется эффективным.

Проводят обряд в субботу, когда отмечается полнолуние или Луна растет. В процессе его выполнения вам пригодятся свечи белого, желтого и зеленого цвета, эфирное масло апельсина, блюдце и зеленый листок бумаги. Сначала зажгите белую свечу и перед ней поставьте блюдце. Затем возьмите зеленую бумагу и напишите на ней цифрами сумму, которую вы одалживали. Проговорите три раза: «Пусть взятые у меня деньги вернуться обратно точно в срок». Сверните листок и положите его в блюдце. После этого смажьте эфирным маслом желтую и зеленую свечи и поставьте их справа и слева от блюдца. Зажигайте в первую очередь зеленую свечу и только потом желтую. Записку сожгите в пламени зеленой свечи, положите догорать в блюдце.



Пользу приносит только белая магия. Если вы проводите ритуалы для привлечения денег на неблагоприятные дела, то рискуете за это поплатиться. Добро и зло всегда уравновешиваются в этом мире, поэтому используете то, что вам дается в руки, на хорошие дела.

Пока записка догорает, произнесите магические слова. Сожженная записка должна превратиться в пепел, который можно измельчить и перемешать острием ножа. Подождите, пока полностью догорят свечи



и сами потухнут. Затем выйдите на улицу и развейте пепел во все стороны. При этом снова повторяйте магические слова.

### **Обряд с камнем**

Найдите где-нибудь в диком месте камень, который покажется вам привлекательным. Затем помойте его и нарисуйте на нем символы богатства (руны, иероглифы, мантры) (рис. 118). Используйте для этого красную краску. Этот камень вы можете использовать для заклинаний, медитации, созерцания. Работу с камнем проводите обязательно при свечах, по 10 мин в день. Повторяйте ее до тех пор, пока не заметите результат. Для того чтобы деньги притягивались к вам постоянно, периодически возобновляйте работу с камнем. Можно положить его на видное место и почаще обращать на него взор. Таким образом, энергия камня и символов богатства материализуется в вашем богатстве.



*Рисунок 118. Камень с иероглифом*

### **Обряд с кошельком при Луне**

Обряд проводите каждый месяц в полнолуние. Ночью откройте окно или форточку, в которые падает лунный свет, и положите на подоконник пустой раскрытый кошелек. Используйте для проведения обряда свой кошелек, которым вы обычно пользуетесь. В период новолуния в течение трех дней повторяйте то же самое, только кошелек предварительно наполняйте деньгами. Прибывающая Луна будет приращивать энергию ваших денег и их будет становиться у вас все больше. В полнолуние от вас станут уходить пустота и негативная энергия, и поэтому будет очищаться пространство для новых денег.

### **Обряд с банкой**

Для проведения обряда подойдет обычная банка с пластмассовой крышкой. Нарисуйте на ней красками символы богатства (руны, иероглифы, мантры) и наполните символическими предметами. Эти предметы должны традиционно связываться с богатством. Используйте для обряда магические камни, узлы, амулеты, записки с молитвами и заклинаниями и др. Главное, чтобы для вас они имели особый смысл и вы верили в их силу и способность притягивать деньги. Кладя каждый предмет в банку, приговаривайте: «Пусть энергия богатства придет в активность, пусть богатство придет ко мне!» Не нужно наполнять банку, достаточно нескольких предметов, наделенных магической силой. Закрывая банку, произнесите: «Богатство к богатству, деньги – к деньгам, прибыль пусть приумножится!» Храните банку там, где ее никто не увидит и не сможет потрогать. Как только вы заметите первый результат и деньги начнут поступать к вам в большем количестве, повторите обряд еще раз, а банку продолжайте хранить до тех пор, пока вы нуждаетесь в ее магической силе.

### **Обряд с драгоценным или полудрагоценным камнем**

Обряд проводите вечером при свечах. Для создания особой атмосферы используйте свечи зеленого или красного цвета, благовония и эфирные масла с ароматом, притягивающим богатство (масло корицы, пачули). Кроме этого, вам понадобятся натуральные камни. Они могут быть как драгоценными, так и полудрагоценными.

Для обряда подойдут малахит, изумруд, яшма, янтарь, топаз, лазурит, бирюза и др. Главное, чтобы у этих камней была не округлая форма, а с гранями и углами, чтобы на камне был интересный природный рисунок. Одним словом, это должен быть необычный камень.

Зажгите ароматические палочки или налейте в аромалампу эфирное масло. Затем обратитесь к Высшим силам. Вы можете прочитать молитву Господу или взывать к природным стихиям (Земля, Вода, Воздух, Огонь). Просите их помочь в получении денег, в создании благополучной жизни. После этого на свечах нацарапайте острым предметом (зубочисткой, спичкой) один из символов богатства. Положите в центр стола камень и поставьте вокруг него свечи, зажгите их. Смотрите на камень в свете пламени и представляйте желаемое богатство. Помечтайте о том, что бы вы смогли приобрести или сделать при наличии огромной суммы денег. После того как свечи догорят, камень будет заряжен энергией, которая поможет привлечь деньги в вашу жизнь. Храните его как талисман.

### **Обряд заряжения воды на деньги**

Проводите обряд в полнолуние при ясном небе. Приготовьте чашу с водой (лучше родниковой или освященной) и бросьте в нее монетку из серебра. Затем поставьте чашу в лунный свет. Это нужно делать под открытым небом.



Золото и серебро с давних времен относятся к магическим металлам. Из них изготавливают талисманы и амулеты, которые можно использовать для исполнения желаний и привлечения денег. Однако украшения из этих

металлов подходят не всем и нужно учитывать индивидуальную/ реакцию организма на них.

Желательно, чтобы в воде отражалась Луна. Зачерпните воду в пригоршню и три раза повторите: «Луна! Дай мне в руки серебро и золото, сделай мою жизнь богатой. Пусть желание мое исполнится. Аминь». Выпейте воду из рук. В конце обряда остатки воды вылейте под дерево или куст, но при этом монета должна остаться в чаше. С этого момента монета является вашим талисманом и для того чтобы он работал, нужно положить его в кошелек.

### **Магическое письмо с деньгами**

Этот обряд проводят в канун новогоднего праздника. Он принесет успех в финансовой сфере в новом

году. Заранее подготовьте конверт и внутри начертите на нем руны или иероглифы богатства (рис. 119). Затем положите в него несколько купюр в хорошем состоянии и отправьте их почтой на свой домашний адрес. Рассчитайте время так, чтобы получить письмо в начале января. Такое начало нового года настроит вас на привлечение денег. Полученные купюры храните как талисман до следующего года.



*Рисунок 119. Магическое письмо*

## **Обряд с купюрой**

Если вы желаете разбогатеть, то относитесь к деньгам с уважением. Обращайте внимание на то, какие купюры попадают вам в руки. Вам нужно найти купюру, на которой буквенное обозначение серии совпадает с вашими инициалами, а цифры – с датой рождения. Если вы найдете такую купюру, значит, удача пришла в вашу жизнь. Именно с этой купюрой проводите обряд.

В одну из пятниц или в воскресенье в новолуние сядьте за стол и зажгите свечи. Положите перед собой купюру и напишите на ней желаемую сумму денег. Смотрите на купюру в свете пламени свечей и представьте, что вы уже получили деньги. Дайте возможность свечам догореть, а в это время поблагодарите купюру за исполнение желания и спрячьте в укромное место. Каждый раз, когда у вас возникают затруднения с деньгами, доставайте эту купюру и обращайтесь к ней за помощью. Храните ее как талисман и ваша мечта реализуется.

## **Обряд по привлечению денег**

Этот обряд очень прост, но требует подготовки. Поставьте в доме на видном месте чашу (кубок, копилку). Возьмите за правило каждый раз, когда вы проходите мимо, бросать туда монету. Это можно делать несколько раз в день. Когда чаша наполнится до половины, то купите в церкви свечку. Поставьте свечку на стол и зажгите ее.левой рукой разложите вокруг нее кругом накопленные монеты. На каждую монету приговаривайте: «Деньги, теките ко мне, деньги, приумножайтесь мои, деньги будьте со мной». После этого представьте, что от денежного круга поднимается вверх энергия и сливается с пламенем свечи. Представьте свое богатство таким, каким желаете его видеть. Ждите, когда свеча погаснет сама. Затем сложите деньги обратно в чашу и поставьте на прежнее место. Продолжайте докладывать туда монеты. Полную чашу закройте крышкой, тканью с бечевкой или иным способом и спрячьте от всех. Периодически можно повторять обряд.

## **Обряд для желающих разбогатеть**

Обряд проводите вечером, в уединении. Закройтесь в своей комнате и занавесьте окна темными шторами. Все зеркала и стекла также спрячьте под темной тканью. Приготовьте вместительный кошелек, два маленьких зеркала, пять монет большого номинала и шесть свечей, приобретенных в церкви.

Свечи расположите на столе кругом и зажгите их. В центре между ними поставьте друг напротив друга зеркала. Они должны взаимно отражаться и создавать видимость бесконечного коридора. Между зеркалами положите монеты. Приговаривайте: «Бесконечность в зеркалах, деньги к денежке в руках. Буду деньги собирать и богатство наживать. Во имя Отца и Сына и Святого духа. Аминь». После этого положите зеркала в кошелек, зеркальной поверхностью друг к другу. Между ними сложите монеты. О проведении обряда никому не рассказывайте, а кошелек спрячьте в потайное место. За короткие сроки ваша жизнь начнет меняться и вы обретете богатство.

### **Обряд с лунной водой**

Для проведения обряда приготовьте сначала воду. Для этого возьмите две стеклянные пол-литровые банки. Их нужно вымыть с моющим средством и прожарить в духовом шкафу. Затем в одну банку налейте воды, но не обычной водопроводной, а талой, родниковой, освященной. В воду киньте несколько листочков или цветочков растений богатства. К ним относятся розмарин, липа, роза, сосна, жасмин, базилик, майоран. Достаточно взять сырье двух-трех растений из всех перечисленных. Живые растения предпочтительнее высушенных. Затем поставьте воду с целебными травками перед собой. Сконцентрируйтесь и представьте свое богатство, почувствуйте себя богатым человеком, вообразите все это на картинке. Во время выдоха мысленно бросьте картинку в воду и поставьте ее на 2 ч туда, куда падает лунный свет. Готовую лунную воду перелейте во вторую банку через фильтр (ситечко, марлю) и закройте крышкой. Поставьте эту банку в темное место, недоступное для других. Лунную воду ежедневно добавляйте в чай (по 1 ч. л. на стакан) или спиртные напитки (по 5 капель на 50 мл).

### **Обряд с шерстяными нитками**

Обряд проводят в новолуние, на третий день лунного месяца. Предварительно приготовьте красные шерстяные нитки и одну свечу. В положенный день на закате приступайте к проведению обряда. Сначала зажгите свечу и поставьте ее в блюдце с водой. Рядом положите кошелек с деньгами. Отмеряйте нитку длиной в три ладони и завяжите на ней три узла. Каждый раз приговаривайте: «Пока свеча горит – святой дух со мной говорит. И на земле, и на воде он всемогущ везде. Пусть деньги ко мне притекают, пусть жизнь мою улучшают. Господи, помоги мне разбогатеть и жить в достатке!» После этого побрызгайте водой из блюдца со свечой на кошелек. Дайте свече догореть до конца. Нитку с узлами смотайте в клубочек и положите его в один из пустых кармашков в кошельке. Больше ничего в этот кармашек не помещайте. Кошельком далее можете пользоваться как обычно. Остатки свечи закопайте в землю, а воду вылейте под любое растение. При необходимости обряд можно проводить повторно.

### **Обряд для избавления от бедности**

Этот обряд помогает покончить с бедным существованием и приводит к тому, что в жизни появляется материальный достаток. Проводите его в полнолуние в четный день месяца. Возьмите дома мелкую монету и закопайте ее в лесу или парке под осинкой. Засыпая монету землей, четыре раза повторите: «Отпускаю мелочь на волю, жду больших денег. Пусть монета здесь покоится и мне жить не мешает. Пусть в моей жизни богатство процветает. Во имя Отца и Сына и Святого духа. Аминь».

### **Обряд для сохранности денежных поступлений**

Каждый раз, когда вы получаете свою зарплату или одолженные деньги, проводите этот обряд. Тогда ваши денежки будут всегда в сохранности и будут возвращаться к вам с прибылью.



Чтобы подобрать купюру для проведения магических обрядов, обратитесь к нумерологии. Если в серийном номере имеются счастливые для вас цифры и они повторяются несколько раз, то такая купюра принесет вам удачу.

Вечером зажгите три свечи и положите между ними одну из полученных купюр. Смотрите несколько минут на нее. Потом закройте глаза и положите на купюру ладонь. Почувствуйте кончиками пальцев купюру. Представьте, что она живая и может разговаривать. Поговорите с нею и расскажите о своем денежном желании. Затем возьмите купюру в руки, сложите пополам и задуйте свечи. Положите эту купюру в тайное место, где ее никто не найдет. Эта купюра будет охранять ваши деньги и поможет тратить их разумно. К тому же она будет притягивать новые деньги.

### **Обряд с солью и камнями для притягивания денег**

Этот обряд поможет привлечь в свою жизнь крупные деньги. На столе или перед алтарем насыпьте соль таким образом, чтобы получилась пятиконечная звезда. Поставьте в центре этой звезды красную свечу и зажгите ее. В течение 10–15 мин читайте молитвы с просьбами помочь начать жить безбедно. Затем в каждый луч звезды положите камень-символ богатства (рис. 120).

Для обряда подойдут нефрит, лазурит, яшма, бирюза, янтарь, гранат. Над каждым камнем прошепчите магические слова: «Сила камня – моя сила. Этот камень-талисман привлечет ко мне деньги». Затем сосредоточьтесь на пламени свечи и представьте себя сильным и богатым. Потом осторожно задуйте свечу. Соль соберите и ссыпьте в красный мешочек с символикой богатства. Сложите туда же камни и



огарки. Проводите обряд в течение семи дней. Мешочек с ритуальными предметами храните до тех пор, пока не разбогатеете. После этого можете его закопать в лесу или саду.



*Рисунок 120. Проведение обряда с солью и камнями*

### **Обрядовая копилка**

Копилку можно использовать не только для накопления денег или как сувенир, но и как талисман. А сам процесс накопления денег превратить в обряд. Для этого нужно сделать копилку из картонной или пластиковой коробки. Сначала копилку оклейте красной бумагой со всех сторон. Затем сделайте прорезь для денег.

Сделайте для себя правилом ежедневно бросать в копилку деньги. Сумма не имеет значения. Можно бросить в копилку и пятитысячную купюру, и рубль. При этом каждый раз говорите: «Деньги к деньгам, деньги в рост. Деньги для жизни, деньги для прибыли». Через полгода можно вскрыть копилку и положить их на лицевой счет в банке. Пусть вас не смущает небольшая сумма. Она положит начало росту и накоплению ваших денежных доходов. Копилку можно использовать

повторно и вновь накопленные деньги также отправлять на хранение в банк.

### **Обряд с крупными деньгами**

Проводите обряд в тишине и уединении. Вам понадобятся самые крупные из имеющихся у вас купюр и монет. Зажгите свечи, прочтите молитву и зарядите деньги магической энергией. Для этого вам нужно взять монету и подержать ее перед собой на расстоянии вытянутой руки. Смотрите на нее внимательно и представляйте, как она увеличивается в размерах, становится все больше и больше. Затем повторите те же действия с купюрой. Заверните монету в купюру и зажмите в левом кулаке. Произнесите свое желание разбогатеть вслух и вложите в слова всю свою силу. После этого положите денежный талисман туда, где вы обычно храните деньги (в кошелек, шкатулку или сейф). Не жалеете этих денег, они будут приманкой для ваших новых доходов. Периодически при необходимости можете повторять обряд.

### **Обрядовая ванна для привлечения денег**

Счастье и достаток приходят туда, где витает положительная энергия. Поэтому содержите свое жилище и себя в чистоте, прощайте обиды и грехи и проводите обряды по привлечению денег с легкостью на душе.

Наполните ванну не слишком горячей водой, бросьте в нее что-либо из драгоценностей (ювелирные изделия, монеты и др.), бросьте туда же несколько веточек растений-символов богатства и погрузите в нее свое тело.

Думайте о том, как бы вам хотелось жить. Закройте глаза и представьте, что вы купаетесь в золоте. Оно течет к вам золотым дождем и приятно обволакивает ваше тело.

После выхода из ванны встаньте лицом на восток и обратитесь к Высшим силам с благодарностью за все, что имеете. Верьте в себя и с этой минуты вы начнете привлекать к себе деньги и другие ценности. Обряд можно повторять в тех случаях, если в жизни возникнут денежные затруднения.

## **Обряд по приманиванию денег**

Этот обряд проводят в новолуние, в пятницу вечером, когда на улице хорошая погода (в зависимости от сезона). Для него понадобятся китайские или обычные монеты золотистого цвета (новые, блестящие). Монетки насыпьте кучкой на стол, скажите над ними несколько заклинаний. Вы можете говорить любые слова, главное, чтобы они отражали ваше желание получить деньги и были наполнены энергией. Затем смажьте медом каждую монету и сложите их столбиком друг на друга. Монеты большего диаметра располагайте снизу, а меньшего – сверху. Поставьте блюдце со столбиками монет на подоконник в лунный свет и оставьте там на всю ночь. Утром монеты спрячьте. Обряд повторяйте каждый раз, когда у вас возникнет необходимость в деньгах.

## **Обряд для быстрого получения денег**

Возьмите свечу красного или зеленого цвета и нацарапайте на ней свое имя. На второй такой же свече нацарапайте необходимую денежную сумму. Обе свечи смажьте растительным маслом и посыпьте корицей.

После этого свечи зажгите, поставьте в центр комнаты и обойдите их по кругу три раза. Затем осторожно возьмите по свече в каждую руку и поднимите их до уровня груди. Произнесите три раза: «Деньги у меня в руках». Пусть свечи догорят сами. Расплавленный воск и огарки в доме не храните, лучше их выкинуть.

## **Обряд по выращиванию денег**

Этот обряд проводят вечером или ночью в новолуние. Он помогает изменить свою жизнь в сторону денежного достатка. Положите на тарелочку несколько монеток и насыпьте зерен пшеницы. Накройте тарелочку красным лоскутом и полейте теплой водой. При этом приговаривайте: «Матушка-земля, ты всех кормишь, всем жить помогаешь. Дай пшенице народиться и денежкам водиться. Пусть мои

деньги растут, как эта пшеница. Во имя Отца и Сына и Святого духа. Аминь».



К магическим ритуалам относитесь серьезно. Они не терпят суеты и спешки. Магия и астрология взаимосвязаны, поэтому в большинстве случаев для проведения ритуала нужно дождаться подходящего времени – определенных дня недели, фазы Луны, природных явлений.

Регулярно поливайте монеты и пшеничные зерна и произносите над ними молитвы и заговоры. Когда пшеница прорастет, то посадите ее в горшочек из глины и продолжайте выращивать дальше. Монеты используйте в качестве талисманов. Можете хранить их вместе с деньгами, носить в кармане или кошельке. Они будут притягивать другие деньги.

### **Обряд в четный день**

Этот обряд по привлечению денег проводят ночью, обязательно в четный день месяца. Нужно в полночь выйти из дома, встать под высокое дерево с крупной купюрой в руках и глядя на Луну трижды сказать: «Господи, помоги мне. Пошли мне денег для безбедной жизни. Как звезд на небе пусть будет у меня много денег. Спасибо, Господи, за Твою помощь». После этого спрячьте купюру под стеной справа от входной двери. Через 2 недели достаньте купюру и потратьте на любые нужды. Эти деньги вернуться к вам сторицей.

### **Обряд с приворотной десяткой**

Этот обряд проводят в первую неделю месяца. Он поможет найти денежные средства в том случае, если у вас их осталось очень мало и от зарплаты до зарплаты едва хватает на жизнь. Возьмите из кошелька десятирублевую купюру и спрячьте в укромном месте. Повторяйте это после каждого получения денег из любого источника. Добавляя купюру, приговаривайте три раза: «Деньги к деньгам!»

После того как у вас накопится несколько купюр, прочтите над ними заговоры и молитвы для получения денег. Заговоренные купюры спрячьте в прежнее место и ждите скорого увеличения доходов.

### **Обряд с денежной символикой**

Этот обряд помогает получить материальный достаток. Проводите его в полночь на прибывающей Луне. Приготовьте красивую баночку из-под каких-нибудь продуктов. На листке бумаги на одной стороне напишите свое имя, а на другой нарисуйте денежные знаки (доллары, евро). Заверните в него денежную купюру или крупную монету таким образом, чтобы ваше имя оказалось внутри. Положите сверток на дно банки. Возьмите семь символов богатства небольшого размера. Это могут быть китайские монеты, различные амулеты, магические знаки. Положите их тоже в банку, обратитесь к Силам природы с просьбой получить богатство. После этого поставьте банку туда, где храните свои деньги и ценности. Периодически открывайте банку, доставайте свои талисманы, и глядя на них, представляйте, как становитесь богатым. Никому не рассказывайте об этой банке.

### **Обряд для накопления денег**

С помощью этого обряда можно накопить деньги и начать их притягивать в большем количестве. Проводите обряд в ночь полнолуния. Зажгите на столе свечу красного цвета. Приготовьте заранее обычную копилку. Она должна быть достаточно объемной и внешне привлекательной. Поставьте ее рядом со свечой перед собой. Около копилки насыпьте серебряные монеты. Прикройте их правой рукой и произнесите три раза вслух: «Мои деньги – мое богатство. Пусть они идут мне на радость, на долгую счастливую жизнь. Растите, деньги. Аминь». Затем все монеты по одной переложите правой рукой

в копилку. Возьмите в левую руку горящую свечу и обведите ею вокруг копилки по часовой стрелке. В завершение обряда произнесите «Аминь». Копилку можете хранить в любом месте, даже на всеобщем обозрении. Она поможет привлечь в ваш дом больше денег.

### **Обряд для улучшения бизнеса**

Этот обряд поможет развить дело начинающим бизнесменам. Проводят его в первую декаду месяца, в полночь. Приготовьте несколько новеньких монет и лист бумаги. Напишите на нем все, что бы вы хотели получить от своего бизнеса (увеличение оборота, дохода и т. д.). Затем сожгите лист в пламени свечи. Монеты зажмите в кулаке, приложите к груди и повторите то, что вы написали на листке. После этого монеты сложите в мешочек или коробочку и спрячьте в укромном месте, которое нужно окропить святой водой. Теперь у вас есть талисман, который будет направлять вашу энергию в сторону улучшения бизнеса. Обряд не рекомендуется проводить часто.

### **Обряд для привлечения достатка в молодую семью**

Обряд для привлечения достатка проводят в день перед свадьбой. Для этого жениху и невесте нужно надеть новую одежду с карманами. Сначала они встают на крыльцо дома родителей невесты (рис. 121). Они держатся за руки, смотрят перед собой и вместе произносят заговор на привлечение денег: «Деньги с добром теките в карманы рабы Божией (имя) и раба Божиего (имя). Чтобы жили мы в достатке, чтобы жили мы счастливо, чтобы горе и бедность за порогом оставались. Пусть слова заветные сбудутся-спророчатся. Аминь». В день свадьбы до регистрации жениху нужно взять у отца две любые монеты и положить себе в карманы. Невеста берет монету или купюру у своей матери и подкладывает их в левую туфлю. Таким образом молодые вступают в брак с деньгами и обряд начинает действовать.



*Рисунок 121. Обряд перед свадьбой*

### **Обряд для денежной прибыли**

Проведение этого обряда поможет получить деньги из любого источника. Вы сможете их выиграть, найти на дороге, получить в подарок, в качестве неожиданной премии. В процессе проведения обряда вам понадобится монета или купюра, которые случайно или неожиданно попали вам в руки (вы их нашли, выиграли и т. п.). Положите эти деньги в кошелек и спрячьте до наступления полнолуния.



Каждый из нас совершает купли-продажи. Они часто сопровождаются ритуалами для привлечения денег, особенно на базаре. К примеру, первому покупателю нужно обязательно уступить в цене и дать сдачу, не стоит торговать после захода солнца.

В подходящий вечер достаньте деньги и прочитайте над ними заговор: «Денежная сила, приди ко мне. Случай, удача, помогите мне. Деньги к деньгам». Повторяйте обряд на протяжении трех месяцев. Все случайно найденные за это время деньги складывайте в тот же кошелек. Через месяц после третьего обряда потратьте все деньги на что угодно. Через некоторое время вы заметите, что ваши доходы вырастут.

### **Обряд с новой купюрой**

Обряд можно проводить, как только в ваших руках окажется новая купюра с большим номиналом. Ее можно отличить по хрусту и запаху типографской краски. Загните у такой купюры уголок и поднесите ее поближе к губам. Произнесите шепотом свою мольбу или просьбу об исполнении желания разбогатеть. Подержите купюру сначала в левой руке, затем в правой. Повторите еще раз свои слова. Теперь ваша купюра обрела магическую силу и начнет притягивать к себе деньги. Положите ее в кошелек и ни в коем случае не доставайте оттуда. Если в течение двух месяцев вам в руки будут попадать новенькие купюры, то докладывайте их к магической купюре. Так вы будете усиливать притягивающую энергию денег.

### **Обряд с магическим зельем**



На протяжении 12-ти дней соблюдайте пост. На 13-й день приступайте к выполнению обряда. Вечером зажгите свечу и начинайте готовить магическое зелье. Оно нужно в небольшом количестве. Возьмите родниковую воду и доведите ее до кипения. Затем бросьте в нее корицу, черный перец и цедру лимона. Поварите все 5 мин, помешивая и думая о том, что скоро вы начнете богатеть. Затем добавьте в отвар сушеную мяту. В остывшее зелье капните эфирного масла розы. Готовым зельем окропите имеющиеся у вас деньги и кошелек. Дайте свече догореть до конца, а огарок закопайте ночью под деревом.

### **Обряд для преодоления денежных трудностей**

Этот обряд поможет притянуть деньги в трудный момент жизни. Проводить его нужно ночью, при полной Луне и звездном небе. Возьмите дома семь блестящих новеньких монет и отправляйтесь в поле или на пустынное место, где растут плодовые деревья. Возьмите с собой мешочек или пакетик красного цвета и такие же шерстяные нитки. Выберите подходящее место, проследите за тем, чтобы вокруг никого не было. Прочтите молитву с обращением к одному из святых. Затем сложите монеты в мешочек или пакетик и завяжите шерстяными нитками. Подойдите к дереву и обхватите его руками. Скажите ему что-то доброе и ласковое, главное, чтобы слова шли от чистого сердца. Если у вас это получается, значит, вы выбрали хорошее место. Позвените монетами и закопайте их под кроной дерева. Помолитесь еще раз, сорвите с дерева столько листочков, сколько было монет. После этого возвращайтесь домой и ни с кем по дороге не разговаривайте и не оглядывайтесь. Листочки засушите и сохраните как талисман. В случае нужды вы можете ночью прийти к своему денежному дереву и попросить его о помощи.

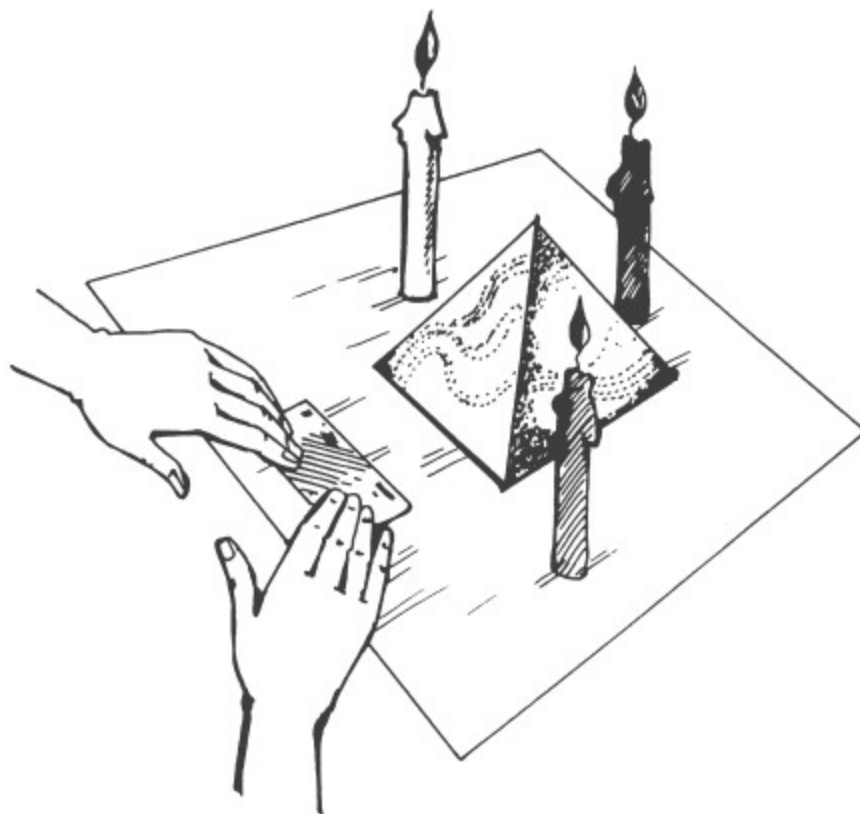
### **Обряд с водой**

В дни новолуния ставьте каждую ночь на подоконник в свет Луны стакан с освященной водой. Пока Луна отражается в воде, приговаривайте: «Как месяц растет, пусть мое добро прирастает». Как только Луна перестанет отражаться на поверхности воды, прячьте

стакан и ложитесь спать. В полнолуние произнесите магическую фразу в последний раз и выпейте всю воду без остатка.

### **Обряд с пирамидкой**

Обряд проводите в день лунного затмения. Зажгите три свечи разного цвета, поставьте между ними пирамидку из натурального камня. Перед камнем положите денежную купюру и положите на нее ладони (рис. 122). Смотрите на пламя, отблески пирамидки и думайте о том, что вы желаете обрести. Смело загадывайте свое желание. При этом купюра заряжается притягивающей деньги энергией. Не отрывайте рук от купюры до тех пор, пока свечи не догорят. После этого положите пирамидку на хранение туда, где вы обычно храните деньги и драгоценности. Заряженную купюру положите в кошелек и не тратьте. Она будет вашим денежным магнитом.



*Рисунок 122. Проведение обряда с пирамидкой*

## **Обряд на деньги и удачу**

Этот обряд выполняют на рабочем месте (в офисе, на предприятии). Сначала необходимо навести в помещении порядок. Затем взять четыре гвоздя и вбить их в разных местах по четырем сторонам света. Гвозди нужно забивать крепко. Один из гвоздей обязательно вбейте около входной двери. При этом приговаривайте: «Крепкий гвоздь – верное дело, верное дело – хорошая прибыль». Проводить обряд лучше всего в полнолуние или на рассвете.

## **Обряд при Луне**

Этот обряд для приобретения богатства проводите при полной Луне. Сначала помолитесь и обратитесь к Господу со своими нуждами. Затем выйдите на улицу и встаньте на хорошо освещаемом месте. Возьмите кошелек с деньгами и переложите их из одного кармашка в другой. Просите при этом Высшие силы приумножить ваши доходы. Повторите все действия три раза. Поклонитесь на все четыре стороны света и возвращайтесь домой. Зажгите свечу и разложите вокруг нее имеющиеся у вас деньги и ценные предметы. Смотрите на свое богатство и представляйте, как оно увеличивается. Продолжайте свои мечтания до тех пор, пока со свечи не потекут первые капли воска. Скажите Луне слова благодарности, а свечу оставьте догорать. Огарок не выбрасывайте.

## **Обряд для несчетного количества денег**

Для проведения обряда возьмите купюру, которая досталась вам даром (подарили, нашли, выиграли). Склейте из зеленой бумаги конвертик. Положите в него купюру и заклейте. В лунную ночь возьмите конвертик в левую руку и выйдите с ним на улицу. Встаньте лицом к Луне и прочитайте три раза молитву «Отче наш». По возвращении домой положите конверт с купюрой в кошелек или сумочку и носите всегда с собой.

## **Обряд для жизни в достатке**

В выходной день отправляйтесь в церковь и купите там несколько свечей. При входе в церковь обязательно пожертвуйте какую-либо сумму на благодеяния или подайте милостыню. Поставьте равное количество свечей за здоровье и за упокой, потом семь свечей поставьте перед иконой Николая Чудотворца.



Талисманы относятся к личным вещам, которые нужно держать при себе. Оставляя на хранение или дарить их можно только очень близкому и любимому человеку. Тогда вы поделитесь с ним добром и сами не останетесь в убытке.

Монетки, которые вам дали на сдачу за свечи, положите в левый карман. Возвращайтесь домой и по дороге ни с кем не разговаривайте. Встав на порог своего дома, киньте монеты из левого кармана на пол и оставьте до утра. На следующий день первым делом соберите монеты и сложите в мешочек. Храните этот мешочек как талисман.

## Заговоры

Заговор – это заклинательная словесная формула, обладающая магической силой. Заговоры были широко представлены в древних культурах Азии, в античном мире, во времена Средневековья. Распространены они и сейчас практически у всех народов мира.

Точно дать определение заговору невозможно, так как не все его виды укладываются в формы желания или сравнения.

Существует мнение, что заговоры основываются на вере в магию слова.

Многие заговорные формулы рассматриваются в связи с действиями, которые им сопутствуют или сопутствовали. Некоторые традиционные заговоры являются описательным пояснением действия. К таким относится зачин многих русских заговоров: «Встану я, раб божий, благословясь, выйду, перекрестясь, из ворот в ворота, из дверей в двери, в чистое поле, во широкое раздолье, – в чистом поле, во широком раздолье лежит бел-горюч камень; стану я, раб божий, на бел-горюч камень...» и т. д.

Заговоры распространены во всех видах магии, в том числе и в денежной.

Во время выполнения ритуала с заговором необходимо соблюдать некоторые правила.

1. Важно помнить, что цель заговора – заговорить, обеспечить благополучие человека. Произносятся заговоры шепотом. Читать заговор на людях нельзя, он потеряет свою силу. Человек, который произносит заговор, должен обладать силой воли.

2. Заговоры действуют только в том случае, если в их силу верят. Заговор нужно произносить не только языком, но и душой. Для того чтобы заговор подействовал, в конце следует сказать: «Кто Бел-Горюч Камень Алатырь изложет, тот мой заговор превозможет».

3. Заговор надо прочитать 3 раза, так как 3 является числом свершения, положительного результата.

4. Если прочитать заговор 9 раз, то можно открыть путь к перерождению и качественному изменению жизни или состояния.

5. Заговоры читают 3 дня по 3 раза. Если заговор читается 9 раз, то также 3 дня.

6. Перед любым заговором нужно произнести молитву: «Николай, угодник Божий. Ты и в поле, ты и в доме, в пути и дороге, на небесах и на земле: заступись и сохрани от всякого зла».

### **Заговор на растущую Луну**

Выполняется на четвертый день после новолуния. Нужно подойти к окну, позвенеть и пошуршать деньгами и сказать: «Тебе, месяц, молодиться, а в моем кошельке деньгам не переводиться!» Повторить 3 раза.

### **Установка на благополучие**

Взять листок бумаги и сложить его пополам. На одной половинке написать все утверждения, мешающие достичь богатства. На второй половинке – фразы с другим значением. Например: «Счастье не в деньгах» – «А в их количестве».

Затем нужно написать фразы, помогающие в стремлении к успеху. Потом листок разорвать пополам и прочитать каждую строчку негативных убеждений, ощущая их как сгустки энергии. Мысленно извлечь их и положить на соответствующую строчку.

Потом надо закрыть глаза и произнести фразу, ощущая ее как энергетическую структуру.

Так следует проделать с каждым утверждением. Потом зажечь свечу и сказать: «Как сгорает свеча, так сгорают мои предрассудки и заблуждения. Все эти мысли уходят навсегда и горите в огне. Да будет так».

Форма заговора может быть свободной, главное, чтобы не менялся его смысл.

Листок с негативными утверждениями необходимо сжечь, а пепел выкинуть на улицу.

Затем взять листок с положительными утверждениями и прочитать список 3 раза, произнести заговор: «Отныне и вовеки в мою голову вошли эти мысли, они навсегда останутся в моей душе. Слово мое крепко, да будет так».

При этом надо представить, как энергия исходит из области третьего глаза и направляется на лист.

Потом листок с утверждениями повесить на видном месте.

### **Заговор на деньги**

Выполняется на растущей Луне. Надо зажечь зеленую свечу и сконцентрироваться на пламени. Повторять заговор от 3 до 9 раз, чтобы почувствовать его силу: «Я желаю, чтобы целебная и гармоничная энергия этой свечи стала моей. Пусть магия денег потоком идет через мою жизнь. Я притягиваю деньги как магнит. Я открыт и восприимчив для богатства. Вокруг меня свет и любовь, они хранят меня во всех моих стараниях. Да будет все по слову моему». Свечу оставить, чтобы догорела.

### **Денежный заговор на порог**

В субботу пойти в церковь, отстоять вечерню, а в воскресенье пойти на утреннюю службу.

Перед тем как выйти из дома, насыпать на порог монеты, прикрыть их соломой, а сверху положить коврик. Прочитать следующий заговор:

«Выйду с порога, ангел в дорогу. Иду за порог, пройду воротами, пойду дорогой, пройду дубровой, выйду на семь дорог, на восемь крестов. Кресты назад полагаю, кресты по бокам обставляю, кресты наперед себя кидаю, богатство примовляю. Крест золотой, Господь распятый, дайте не серебра-злата, дайте сердца богата! На Кресте пригвожденный за ны, Иисусе Христе, Единородный Бога Отца Сыне, милости, любве и щедрот неисчерпаемая бездно! Вем, яко грехов ради моих, от неизреченнаго человеколюбия, Кровь Твою пролияти на Кресте изволил еси, юже аз, недостойный и неблагодарный, доселе скверными моими делы попирах и ни во чтоже вменях. Тем убо из глубины беззакония и нечистоты моя умныма очима на Распятаго Тя на Кресте Искупителя моего возрев, со смирением и верою во глубину язв, Твоего милосердия исполненных, себе повергаю, грехов прощения и сквернаго жития моего исправления прося. Аминь. Аминь. Аминь».



Деньги – это посредник в обращении товара. Для этой функции важны легкость и скорость, с которой деньги могут обмениваться на товар.

В церкви поставить к иконе Спасителя, Господа нашего Иисуса Христа, свечу. Проговорить про себя: «Господи, прости и вразуми меня, грешного».

Как только ритуал будет совершен, деньги в доме не переведутся.

### **Денежный заговор от нищеты**

Если денег постоянно не хватает, надо достать коровий рог, копыто или кость от ноги. Подойдет говяжья нога, купленная в магазине, только кость нужно хорошо очистить от мяса. Положить кость в холодную воду и оставить на сутки. Затем воду слить, а кость положить на солнце. Когда кость высохнет, произнести заговор от нищеты:

«Выйду, благословясь, пойду, перекрестясь, навстречу мне семь ангелов, семь архангелов, семь святителей, семь моих покровителей. «Ангелы, архангелы, святители-покровители, где вы были, что вы видели?» – «Были мы на святых горах, видели вола белого, бежал тот вол белой через горы, нес беду-нищету за море. Прибег за море, там стоит белый камень Алатырь. Кинул вол ту беду-нищету на Алатырь-камень, стал ее рогами бодать, ногами топтать. Забил, затоптал, да кинул на дно морское, на желтые песка, где ветер не веет, солнце не греет, дождь не идет». Лежи, беда-нищета, не подымайся ни вчера, ни завтра, а в сей день я тебя ключом закрыл (а), а ключ в колодце утопил (а). Слово мое крепко, как Божья истина. Аминь».



После прочтения заговора надо завернуть кость в белый платок и спрятать у порога. В ближайшее время нехватка денег перестанет вас беспокоить.

### **Заговор неработающей женщины**

Этот заговор направлен на то, чтобы муж женщины-домохозяйки хорошо зарабатывал, не уставал на работе, чтобы на семью оставались силы. Читают заговор в понедельник, когда муж уходит на работу. Провожают мужа за порог, крестятся и произносят заговор:

«Во имя Отца и Сына и Святого Духа. Аминь. Встану я, молода раба замужня (имярек), поутру рано, выйду в чистое поле, в чистом поле стоит святое древо дуб мамрийский, на том дубу висят три клюки. Те клюки трех святых странничков, трех святых угодничков. А первая клюка – святого Антония, а вторая клюка – святого Иоанна, а третья клюка – святого Евстафия. Подойду, поклонюся, угодникам Божиим помолюся. О Святии мученицы Антоние, Иоанне и Евстафие! Призрите с небеснаго чертога на требующих вашей помощи и не отвергните прошений моих; но яко приснии благодетели и ходатаи наши, молитв Христа Бога, да человеколюбив и многомилостив сый, сохранит мужа моего венчанного (имярек) от всякаго лютаго обстояния: от труса, потопа, огня, меча, злых человек, своих и моих грех. Да не осудит Господь нас грешных по беззакониям нашим, и да не во зло обратим благая, даруемая нам от всещедраго Бога, но во славу святаго Имени Его и в прославление крепкаго вашего заступления. Да молитвами вашими даст нам Господь мир помыслов, воздержание от пагубных страстей и от всякия скверны. О Святии мученицы Антоние, Иоанне и Евстафие! Дайте рабу Божьему (имярек) в руки силу, в голову разум, в сердце помыслы чистые, в дом добро, в семью любовь! Помози, Господи. Аминь. Аминь. Аминь».

### **Заговор для девушки, чтобы выйти замуж за богатого**

Сходить в церковь и поставить 12 свечей за свое здравие и 12 свечей за здравие суженого. Ставя свечи за здравие будущего жениха, нужно произнести заговор на брак:

«Господи, помилуй и спаси раба Твоего, имени которого я не знаю, но которого Ты предназначил мне в мужа. Аминь».

После этого следует прочитать молитву: «Отче Святыи, отверзи умные очи сердца нашего и даждь нам воистину познати Тебе, Творца и Бога нашего; сотвори ны сообразны Слову и Сыну Твоему, да вообразится внутрь нас Его непостижимый Образ, по нему же создал еси человека; сподоби ны быти селением Духа Твоего Святаго и не ктому селением греха; вложи в сердца наша огонь Божественная Твоя любви; прииди и вселися в ны вечным вселением со Единородным Сыном Твоим и Духом Твоим Святым. Господи Иисусе Христе, Единородный Сыне Безначального Твоего Отца, отверзи очи омраченной души моя, яко да и аз разумно узрю Тебя, Творца и Бога моего. Молю Тебя: не отвержи мене от Лица Твоего, но, презрев все мое окаянство, всю мою низость, яви мне свет Твой, о Свете Мира, и даждь мне познать любовь Твою к человеку. О Сладчайший Христе, от Отца ниспославый на святых Твоя ученики и апостолы Духа Святаго, Сего, Благий, ниспосли и на ны недостойных и тем научи ны познанию Твоему и открий нам пути спасения Твоего. Аминь».

В эту же ночь нужно надеть новую рубашку, взять две ветки от разных деревьев, свить их вместе и скрепить ниткой, если нужно. Положить ветви на блюдце, зажечь свечу и, капая воском, произнести заговор:

«Сцепились два прутика навеки вечные, они сцепятся – не расцепятся, на добро, на злато-серебро, на прибыль, на приплод, на жизнь вечную. Аминь».

Говорить нужно, пока вся свеча не сторит. Потом прутики следует убрать в потайное место до свадьбы. После свадьбы их нужно пустит по реке.

## **Денежный заговор на Крещение**

Заговор произносится в ночь на Крещение с 18 на 19 января. В полночь нужно набрать воды из крана в алюминиевый бидон. На край бидона прикрепить крестик из хвойного дерева (ель, сосна, кипарис, можжевельник). Крестик можно сделать своими руками. Достаточно перевязать две палочки ниткой крест-накрест.



Согласно одной из наиболее распространенных версий, русское слово «деньги» произошло от тюркского «тенге». В тюркские языки слово пришло, вероятно, из Персии.

Также по краям бидона прикрепить 3 церковные свечи. В воду надо бросить 3 монеты (в старину кидали серебряную, золотую и медную). Если не получится найти 3 монеты разных металлов, то можно взять 2 монеты двух металлов, например, серебряную и медную. Над водой 12 раз прочитать заговор:

«В ночь встаю, воду святую беру. Святая водичка, святая ночка, освятите душу и тело, приступите, ангелы, крылами тихими осените, мир Божий принесите, Бога в мой дом приведите. Бога привечаю, Бога за стол сажаю, Пресвятой Богородице и Иоанну Предтече молюся: Крестителю Христов, честный Предтече, крайний пророче, первый мучениче, постников и пустынников наставниче, чистоты учителю и ближний друже Христов! Тя молю, и тебе прибегая не отрини мене от твоего заступления, не остави мя падшего многими грехи; обнови душу мою покаянием, яко вторым крещением; очисти мя, грехи оскверненного, и понуди внити, иможе ничтоже скверно входит, в Царствие Небесное. Аминь».

Потом прочитать над водой и монетами молитву Богоявлению Господню.

### **Денежный заговор в день рождения**

Заговор читают в час своего рождения. Если час неизвестен, то читать нужно в полночь в день рождения. Во время чтения заговора никого не должно быть рядом. Взять свечу, зажечь ее и поставить перед иконой. Заговор прочитать 12 раз:

«Крестом окрещуся, Господом благословлюся. Аминь. Господи Боже, Владыко всего мира видимого и невидимого, от Твоей святой воли зависят все дни и лета моей жизни. Благодарю Тебя, премилосердный Отче, что Ты дозволил мне прожить еще один год; знаю, что по грехам моим я недостоин этой милости, но Ты оказываешь мне ее по неизреченному человеколюбию Твоему. Продли и еще милости Твои мне, грешному; продолжи жизнь мою в добродетели, спокойствии, в здоровье, в мире со всеми сродниками и согласии со всеми ближними. Подай мне изобилие плодов земных и все, что к удовлетворению нуждам моим потребно.

Больше всего очисти совесть мою, укрепи меня на пути спасения, чтобы я, следуя по нему, после многолетней в мире сем жизни, перейдя в жизнь вечную, удостоился быть наследником Царства Твоего Небесного. Сам, Господи, благослови начинаемый мною год и все дни жизни моей. Аминь».

После будет благополучие во всех делах, а также в денежных.

### **Денежный заговор на полотенце**

Понадобится новое льняное полотенце белого или желтого цвета. Полотенце нужно сложить 12 раз. Складывая, каждый раз читать заговор:

«Господи, благослови заговор заговаривать! Во имя Отца и Сына и Святого Духа. Аминь. Пойду, раб Божий (имярек), перекрестясь, на четыре дороги поклонясь, пойду под восток, под восточную сторону. В подвосточной стороне окиян-море, в том окияне-море плещется рыба-белорыбица. Рыба-белорыбица! Бери мое полотенце, плыви в страны пространны, где течет река Златица. В той реке вода золотая, на бережку песок золотой. Полощи-выполаскивай мое полотенце в золотой реке, просуши на золотом песочке, неси обратно ко мне! Плыла рыба-белорыбица в страны пространны, к реке Златице, полоскала полотенце в золотой реке, сушила на золотом песочку, приносила белорыбица то полотенце мне, рабу Божию (имярек), а я тем полотенцем утрюся, тем полотенцем вытрюся, тем полотенцем путь выстелю. Руки вытираю, золото прибавляю, лицо вытираю, красу прибавляю, путь выстилаю, добро призываю. Во имя Отца и Сына и Святого Духа. Аминь».

Заговор надо произнести 12 раз. Потом взять полотенце за один конец и встряхнуть его, чтобы оно развернулось. Обтереть полотенцем лицо, шею и руки, убрать его в изголовье кровати.



Изначально все первые денежные единицы были весовыми мерами зерна. Это сикль, лира, фунт и мина.

На этом месте никто не должен спать, кроме вас. Если кто-то ляжет на полотенце, то заговор потеряет свою силу.

### **Предпасхальный заговор**

Накануне светлого праздника Пасхи нужно приготовить горстку мелочи. Заговор проводят в Великий четверг. При этом дома никого не должно быть.

Взять таз, налить в него воды и бросить туда мелочь. Затем сцепить мизинцы и прочесть над тазом заговор 3 раза: «Вода ты, вода, все тебя пьют, все тебя любят. Все святят тебя в Крещенье. Прошу я у тебя, вода, прощенья: матушка чиста вода, прости, матушка-вода, помоги. Как тебя много в озере, реке, в ручье, в океане, в каждом людском стакане, так бы и у меня было много денег: и в понедельник, и во вторник, и в среду, и в четверг, и в пятницу, и в субботу, и в воскресенье. Как много воды, так чтоб и мне, рабу (е) Божьему (й) (имя), много добра, злата и серебра. Во имя Отца и Сына и Святого Духа. Аминь».

Потом этой водой надо вымыть стол, окна, двери и пол. Мыть следует именно в перечисленном порядке. Полы мыть от порога в комнату.

## **Заговор на овчину**

Понадобится шуба из овчины или просто кусок овчины. Овчину расстелить на полу мехом вверх. Потом надо раздеться донага, лечь на овчину и покататься по ней с боку на бок, говоря при этом: «Как ты, овца, шерстью была богата и лохмата, так чтоб и мой дом был тепл и богат. Как не сосчитать на овце шерстинок и ворсинок, так бы и мне, рабу (е) Божьему (й) (имя), считать не сосчитать в своем доме добра, золота и серебра. Благослови, Богородица, мои слова. Во имя Отца и Сына и Святого Духа. Аминь».

## **Заговор на молодой месяц**

Заговор читают, когда появятся рожки молодого месяца, 40 раз подряд: «Месяц-молодик, рога твои золотые, ты по небу гуляешь, звезды считаешь. День ото дня растешь и прибываешь. Так бы и деньги мои росли, прибывали и всегда и в моем доме, и в кармане бывали. Слово мое крепко, дело мое цепко, Аминем затыкаю, Аминем замыкаю. Дух вечно свят, а я всегда богат. Во имя Отца и Сына и Святого Духа. Аминь».

## **Заговор на кошелек для женщин**

Зажечь 3 зеленые свечи. Взять деньги и именную икону и в 3 ч ночи положить правую руку на бумажные деньги, левую – на икону. Прочитать заговор, глядя на икону: «Здравствуй, темная ночь, я твоя приемная дочь. Кошелек мой – огород, никто плодов моих не заберет. Кто мою удачу взял, кто мое богатство забрал, через свечи назад передал. В понедельник взяла я лопату, во вторник землю вспахала, в среду зерно купила, в субботу зерно собрала. Как много зерен в поле, и как их не счесть, и как их зараз не съесть, так бы было много и множество в моем кошельке денег. Слово мое крепко. Да будет так».

После прочтения заговора спрятать деньги в кошелек и убрать его на 3 дня. Потом кошельком можно пользоваться как обычно. Свечи нужно скрутить и сжечь до конца. Когда они начнут дымить, открыть форточку, чтобы дым шел вверх.

## **Заговор на молодую яблоню**

Читают заговор на растущей Луне в любой день, кроме 13 числа, с 12 до 15 ч. «Господи, благослови это дерево на деньги, ходи на золото, серебро, медь. Деньги в земле сокрыты, утаено серебро, разжено, искушено, от земли очищено сѣдмерицею. Ты, Господи, сохранивший нас и соблюдающий нас от рода сего и вовеки. Аминь». После прочтения заговора яблоки с этой яблони никому есть нельзя, только читавшему заговор.

## **Рождественский заговор**

В Рождественскую ночь, между тремя и четырьмя часами ночи, надеть овчинный полушубок задом наперед, выйти на улицу, посмотреть на небо и сказать: «Кто вас, Божьи звезды, считает? Кто вас прибавляет и отнимает? Как вас не могут посчитать, как вас не могут прибавлять и отнимать, так чтобы и мне было трудно посчитать своего достатка. Святой Петр, ты встанешь, ты пойдешь, своей рукой заговор мой возьмешь, Господу Богу отнесешь. Скажешь три раза моим словам: Ключ. Замок. Язык. Аминь».

## **Заговор на деньги в Масленицу**

В первый понедельник после Масленицы пойти туда, где проходило народное гулянье, найти на земле любую монету или купюру, взять ее левой рукой и сказать: «Шел да нашел, как я (имя) к этим деньгам шел, так чтоб и деньги ко мне шли. Как нынче много людей было здесь в честь Масленицы, так бы всегда было много у меня денег, во имя Отца и Сына и Святого Духа. Аминь».

## **Заговор на мак**

Когда наступит новолуние, нужно пойти на рынок и купить у женщины мак. Денег давать без сдачи, если не получится, то сдачу оставить. Нельзя торговаться.

Придя домой, расстелить на столе черный платок, обмылком начертить на нем круг. В круг высыпать мак. Затем безымянным пальцем правой руки начертить на маке крест и произнести заговор: «На море, на океане есть один остров, на острове том есть земля. Есть там Господь Бог, Матерь Божия и я. Подойду я к ним поближе, поклонюсь я им пониже. Матерь Божия, Ты на земле жила, хлеб в свои руки брала, за хлеб деньгами платила, в кошельке деньги носила. Без денег еды не дадут, одежду не соткут. Подай, Господи, мне, сколько маку на этом платке, столько денег в моем кошельке. Слова мои запираю, дело свое закрываю. Ключ. Замок. Язык. Аминь».

### **Заговор на исправление сложной денежной ситуации**

Если доходы упали или денег не становится больше, нужно купить в церкви 40 свечей и поставить их у икон, но не зажигая. По дороге домой нельзя ни с кем говорить, оглядываться и куда-либо заходить.

Придя домой, сразу же произнести слова заговора: «Сорок святых со мною шли, сорок свечей несли. Каждая свеча не простая, серебряная и золотая. Нищий на паперти, мое богатство взаперти. Слово, дело, ключ, замок, богатство ко мне на порог. Да будет так».

### **Заговор на возвращение удачи**

Заговор читают на черный хлеб и утреннюю воду. «Как правда то, что дал Господь пять хлебов и Иисус Христос – Божий Сын, так правда, что Господь милостив. Поверни, Господи, удачу с запада на восток, с севера на юг. Дай ей не три дороги, а одну дорогу – к моему порогу. А ты, горе-злосчастье, найди себе дорогу в змеиную утробу. Там тебе место, там тебе житье, там твое бытие. А я в оберег обряжусь, златом-серебром обвяжусь. Считать мне денег, не пересчитать, горя-злосчастья не знать. Ключом замок закрываю, ключ в море бросаю. Ключ. Замок. Язык. Аминь». Хлеб надо съесть, а воду выпить.

### **Заговор на девять узлов**



Читают заговор на растущей Луне или в полнолуние. Понадобится зеленая шелковая лента длиной 30 см. На ленте надо завязать 9 узлов, наговаривая на каждый узел: «Первый узел колдовство начинает. Со вторым узлом дело делается. С третьим узлом деньги идут ко мне. С четвертым узлом новые возможности стучатся в мою дверь. С пятым узлом моя работа процветает. Шестой узел колдовство закрепляет. С седьмым узлом мне дан успех. С восьмым узлом умножен доход. С девятым узлом все это мое».

### **Заговор от невезения**

Заговор нужно читать 3 раза в день в открытое окно, стоя лицом на восток: «Во имя Отца и Сына и Святого Духа. Аминь. Да будет мне мать Пресвятая Богородица. Ты в горах спала, ночевала. Приснился Тебе сон, страшный и жуткий. Что Иисуса на три дерева распяли, купоросом поили, терновый венок на голову клали. И этот сон я несу Христу на престол. Тут шел Иисус Христос через тридевять земель. Нес животворящий крест. Иисус Христос, спаси и сохрани. Благослови меня Своим крестом. Матушка Пресвятая Богородица, укрой меня Своим покрывалом. Избавь меня, раба Божьего (ю) (имя), от всех ненастий, напастей и болезней. От змея ползучего, от зверя бегучего. От грозы, от засухи, от наводнения. От всех врагов видимых и невидимых. От сумы, от тюрьмы, от судов. Тут шел Николай Чудотворец, нес спасительный поклон, чтоб спасти меня, раба (у) Божьего (ю) (имя), от всех ненастий, напастей и болезней, от змея ползучего, от зверя бегучего, от грозы, от засухи, от наводнения. От всех врагов видимых и невидимых. От сумы, от тюрьмы, от судов. Иисус Христос, Матушка Пресвятая Богородица, Николай Чудотворец, прошу вас... (назовите свою просьбу). Аминь. Аминь. Аминь».

## **Заклинания**

Заклинания – это магические слова, которые произносят с особой энергетикой. Они наполнены магической силой и помогают привлечь богатство.

### **Заклинание на деньги**

Ритуал проводят летом пятого или одиннадцатого числа на молодой месяц. Возьмите все свои деньги (можно сложить в кошелек) и покажите месяцу, проговаривая 3 раза: «Как быстро возрастает месяц, так же быстро будут прибывать деньги у раба (ы) Божьего (й) (имя). Да будет так отныне и до веку».

### **Заклинание на богатство**

Выполняется в полнолуние, в ясную погоду. Возьмите чашку или котелок, наполните до половины чистой водой и бросьте туда серебряную монету.

Поставьте чашку на подоконник при открытом окне или форточке, можно выставить на балкон. Лунный свет должен падать в воду. Хорошо, если Луна будет отражаться в воде.

Затем поводите руками над поверхностью воды несколько раз и скажите: «Прекрасная Хозяйка Луны! Принеси мне богатство, наполни мои руки серебром и золотом. Я смогу взять все, что ты дашь!» Воду вылейте на землю (не на асфальт!). Серебряную монету храните в кошельке.

### **Заклинание на удачный квартал**

Ритуал проводится в течение трех месяцев. Проводить его нужно в первые минуты наступающего квартала, сразу после полуночи.

Для исполнения ритуала потребуется 6 зеленых, 9 белых свечей, 1 золотая свеча, пихтовое масло, соль. Свечи смажьте маслом и установите их на столе. Золотую свечу установите первой. Зеленые

свечи поставьте вокруг нее, а вокруг зеленых – белые. Через минуту после полуночи посыпьте вокруг свечей солью. Зажгите свечи в том порядке, в котором они устанавливались. Обойдите стол три раза по часовой стрелке, повторяя: «Трижды Юпитер вокруг Солнца обойдет, денежный дождь на меня он прольет!» (Юпитер напрямую управляет денежными потоками).

Пока горят свечи, надо наблюдать за их пламенем и думать о денежных поступлениях, но не с жадностью. Оставьте свечи догорать.

### **Заклинание у осины**

Четного числа любого месяца, в полнолуние, нужно выкопать под осиной ямку и положить в нее монетку. Затем произнести заговор: «Бог с тобой, мое сажево, расти ростком, живи урожаем. Как тебя мышь не сгрызет, червяк не источит, так чтоб и деньги мои никто не сурочил. Во имя Отца и Сына и Святого Духа. Аминь». Монетку засыпать землей.

### **Новогоднее закливание**

3 или 4 января нужно пойти в церковь и левой рукой положить в ящик для пожертвований 50 рублей. При этом мысленно произнести: «Кому Церковь не Мать, тому Бог не Отец». Затем пойти домой. В новом году с деньгами будет значительно легче, чем в предыдущем.

### **Заклинание на быстрые деньги**

Понадобятся зеленая свеча, порошок базилика и растительное масло. Написать на свече свое имя и сумму, которая нужна. Свечу смазать маслом и обвалить в базилике. Зажечь свечу и произнести заговор: «Деньги приходят, деньги растут, деньги дорогу в карман мой найдут». Дать свече догореть.

### **Заклинание для привлечения денег на бытовые нужды**

С помощью этого заклинания можно найти деньги для решения бытовых проблем. Подготовьте 10 рублевых монет. Затем зажгите две красные свечи и поставьте между ними чашу. Наливайте в чашу освященную воду и при этом проговаривайте: «Заклинаю воду на деньги, на благо». После этого бросайте монеты в чашу по одной и каждый раз повторяйте: «Деньги к деньгам, деньги на благо». Свечи не тушите, пламя должно погаснуть само. Водой из чаши окропите каждый угол в вашем доме. Остатки воды вылейте на улицу. Монеты храните как талисман. Можете положить их в копилку или место, куда обычно кладете деньги на текущие расходы.

### **Заклинание для материального успеха**

Это заклинание принесет вам материальные блага. Поставьте на столе три свечи разного цвета треугольником. Зажигайте их поочередно, начиная с той, которая находится слева от вас. При этом повторяйте заклинания: «Сила пламени – магическая сила», «Сила – в дела», «Дела для прибыли, для денег». Смотрите в течение некоторого времени на то, как горят свечи, и набирайтесь силы пламени. Когда свечи потухнут, три раза повторите: «Моя сила – мои деньги». Остатки свечей не выбрасывайте, а положите на хранение туда, где их никто не найдет. При необходимости заклинание можно повторить.

### **Заклинание для возврата долга**

Это заклинание поможет вернуть деньги, которые должник задерживает. В день новолуния возьмите свечу зеленого цвета и намажьте ее медом. Затем поставьте на стол и зажгите. Держите руки над пламенем и повторяйте: «Заклинаю! Вернитесь, мои деньги! Заклинаю!» После этого напишите на листке бумаги сумму, которую вам должны, и заклинание. Потом сожгите листок в пламени свечи, а пепел соберите в блюдце и развейте на улице. Пламя свечи не тушите, оно должно погаснуть само. Остаток свечи спрячьте и можете при необходимости использовать его вновь для проведения магических обрядов.

## **Заклинание на дождь**

В первый весенний дождь выйдите на улицу и произнесите трижды заклинание: «Дождичек-дождь! Сколько капель в тебе, пусть столько денег будет у меня! Каждая капля – моя денежка». Это заклинание поможет вам получать больше денег.

## **Заклинание при получении сдачи**

Каждый раз, когда вам дают сдачу при денежных расчетах, произносите шепотом заклинание: «Ваша деньга – моя казна. В мой кошелек ваша деньга». Таким образом вы будете притягивать к себе денежные средства из разных источников.

## **Заклинание на безбедную жизнь**

С помощью этого заклинания можно избавиться от нужды и бедности и начать жить в материальном достатке. Купите обычную свечу и зажгите ее на столе. Рядом положите кусок ржаного хлеба, посыпьте его солью левой рукой. После этого приблизьтесь к нему лицом и произнесите шепотом заклинание: «Хлеб и соль – моя пища. Хлеб и соль – мое богатство. Хлеб и соль – аминь». Медленно съешьте этот хлеб и запейте освященной водой. Если еда пришлась вам по вкусу, то заклинание подействует и деньги попадут к вам в руки. Над пламенем потрите руки ладонями друг о друга и погасите свечи. Все, что осталось на столе, должно пойти в дело. Крошки отдайте птичкам, остатками воды полейте растение, а свечи сохраните и используйте в быту.

## **Заклинание для денежного прироста**

Это заклинание помогает увеличить доходы. Его произносят над мхом, взятым в лесу под деревом. Произнесите над ним: «Как мох растет из ниоткуда, пусть так и деньги мои прирастают». Повторите заклинание три раза. После этого возьмите кусочек мха с собой и

засушите его дома. Затем положите его в обрядовый мешочек, шкатулку или медальон и повторите заклинание еще три раза.

### **Заклинание для успеха в финансовых делах**

Заклинание поможет в ведении финансовых дел. Зажгите свечу, приобретенную в церкви. Приготовьте блюдце и положите туда монетку. Затем зажгите свечу и расплавленным воском капайте на монету. Вам необходимо запечатать монетку воском со всех сторон. После этого бросьте восковую монетку в освященную воду и скажите заклинание: «Монета – финансы – успех – деньги». Храните монету в воске как талисман богатства и удачи. Можете брать ее с собой для заключения важных контрактов.

### **Заклинание для защиты от растрат**

Заклинание поможет удержаться от излишних покупок и приобретения вещей с завышенной ценой. Возьмите кусочек ценного материала – натурального шелка, меха, полудрагоценный камень и т. п. Положите его во внутренний карман на груди или просто за пазуху.




Если вы решили обратиться к помощи профессионального мага, то сначала узнайте о его репутации и присмотритесь к нему. Доверяйте свои желания и тайны только тем, кто вызывает у вас симпатию и искренен в общении. Если вас что-тостораживает, то лучше не искушать судьбу.

Представьте, что вы владеете настоящим сокровищем и три раза произнесите заклинание: «Мой волшебный оберег, сбереги мои деньги, изо дня в день храни мое богатство. Аминь».

### **Заклинание с камнями**

Это заклинание поможет исправить ситуацию, если ваше материальное положение ухудшилось. Оно вернет вам прежний уровень денежных доходов и защитит от неудач. Отправляйтесь пешком в лес или поле и найдите место, которое вам чем-то покажется примечательным. Найдите там семь камней и идите дальше, к любому водоему. Встаньте на берегу пруда или реки и по очереди бросайте камни в воду (рис. 123), каждый раз произнося такие слова: «Камень-беда, уйди от меня. Господи, благослови. Аминь». После этого той же дорогой вернитесь домой.



*Рисунок 123. Ритуал с заклинанием на берегу*

### **Заклинание для богатой жизни**

Произносите заклинание в ночь с четверга на пятницу в дни новолуния. До этого в течение девяти дней откладывайте ежедневно одинаковое количество денег. Сумма не имеет значения, это могут

быть и мелкие монеты, и крупные купюры. В назначенный час зажгите на столе свечу и разложите вокруг нее накопленные деньги (рис. 124). Проводите над ними правой рукой по кругу, обходя свечу, и повторяйте много раз: «Деньги и золото ко мне, хочу жить богато. Аминь». Израсходуйте деньги на благое дело (отдайте нуждающимся, купите на них необходимую вещь близким и т. д.). К щедрому человеку они вернутся с большей прибылью.



*Рисунок 124. Ритуал с закливанием для богатой жизни*

## **Закливание с Таро**

Это закливание привлечет дополнительные деньги в вашу жизнь. Для проведения ритуала вам понадобятся карты Таро. Проводите ритуал в полнолуние, при свечах. Достаньте из колоды туз Пентаклей. Эта карта является символом успеха и богатства. Положите ее на хорошо освещенное свечой место. Вокруг карты разложите новые блестящие монетки. Передвигайте их по кругу вокруг карты и закликайте: «Туз богатства, храни мои деньги!» Продолжайте действия до тех пор, пока все монеты семь раз не сделают полного круга вокруг карты. Затем погасите свечу и все спрячьте в укромном месте, но не выносите из дома. Повторяйте ритуал в течение трех вечеров или ночей. Затем позвольте свече догореть до конца. Карту



положите туда, где вы обычно храните деньги и драгоценности. Монетки можете разложить по дому в разных местах, но так, чтобы их не было видно (под ковер, в вазочку и т. д.).

### **Заклинание для получения материальных благ**

С помощью этого заклинания можно получить дополнительно деньги или дорогие и ценные предметы. Ритуал лучше всего проводить в ночь с четверга на пятницу, в новолуние или полнолуние. Зажгите на столе две обычные свечи. Капните в подогретую аромалампу эфирное масло мирры или бергамота. Когда аромат распространится по комнате, положите между свечами специально приобретенные для обряда натуральные камни (лазурит, яшму, малахит, янтарь, гранат). Количество камней должно быть нечетным. Пристально смотрите поочередно на каждый камень и произносите заклинание: «Магия камня в моей душе, сила камня в моих деньгах». Камни затем храните как талисманы, среди ценных и памятных вещей, и никому не отдавайте.

### **Заклинание небесным силам**

Это заклинание обращено к Солнцу, Венере и Юпитеру. Эти небесные тела проявляют свою активность в четверг и воскресенье. Именно в эти дни рекомендуется совершать ритуал. Возьмите две свечи красного цвета и острым предметом напишите на них свое имя. Зажгите свечи и возьмите в каждую руку. Встаньте у окна, которое смотрит на восток, и поднимите руки перед собой (рис. 125). Произнесите три раза: «Небесные силы, возьмите огонь, дайте мне денег. Во веки веков, аминь». Напишите в воздухе каждой рукой слово «деньги». Будьте осторожны при этом, чтобы пламя свечей не погасло. Потом поставьте свечи на подоконник и оставьте их догорать. Расплавленный воск закопайте под деревом.



*Рисунок 125. Ритуал с заклинанием небесным силам*

### **Закливание на удачу**

Для проведения этого ритуала создайте сначала в доме мистическую атмосферу. Наденьте длинную закрытую одежду, выпейте глоток воды и начинайте. Расставьте по всему дому свечи и зажгите их. Возьмите в руки ароматические палочки, подожгите их и обкурите в доме все комнаты. Двигайтесь все время в одном направлении – от входной двери в левую сторону и далее из одной комнаты в другую. В каждой комнате произносите заклинание: «О Высшие силы, призываю вас на помощь. Дайте мне удачу и богатство. Двери для вас открыты».

### **Закливание на камень-оберег**

У каждого человека есть свой камень-оберег, который подбирается по разным принципам – имени, цвету глаз, знаку Зодиака и др. Заклинание над этим камнем удвоит его энергию и поможет не только в сохранении жизни и здоровья, но и привлечении денег. Сначала камень подготовьте – сполосните водой, просушите на солнце и воздухе. Вечером, уединившись, зажгите свечи, положите камень на правую ладонь и произнесите над ним заклинание: «Мой камень-оберег, принеси мне удачу, примани ко мне деньги, сделай меня богатым!» Положите после этого камень за пазуху или во внутренний карман на груди и три дня с ним не расставайтесь.

### **Заклинание с монетами**

Заклинание с монетами проводится для того, чтобы обменять бедность на достаток. В темную полночь встаньте лицом в ту сторону, где должна быть Луна, и зажмите в каждой ладони по копеечной монете. Потом по очереди поднесите к губам каждый кулак и прошепчите: «Меняю худо на добро, отныне я живу в достатке. Аминь». Сразу после этого выйдите на улицу, найдите одиноко стоящее дерево и закопайте под ним монеты. Повторите на том же месте заклинание и возвращайтесь домой.

### **Заклинание на восходе солнца**

Если вы желаете обрести материальный достаток, то встаньте рано утром, до того как взойдет на небо солнце. Ничего не ешьте и не пейте, оденьтесь в простую одежду. Выйдите на открытую местность и встаньте лицом на восток. Как только на небе начнет всходить солнце, протяните к нему руки и произнесите заклинание: «Солнце-владыка, заклинаю тебя, будь мне и всем добрым людям помощником, приумножь наше добро и золото». Повторите эти слова трижды и поклонитесь солнцу.

### **Заклинание на хлеб и воду**

Это заклинание поможет всегда иметь деньги на пропитание и необходимые вещи. Оно избавит от значительных материальных трудностей. Приготовьте для ритуала кусочек трехдневного ржаного хлеба и освященную воду. Утром, до рассвета, зажгите в комнате две свечи, окропите каждый угол дома освященной водой. Затем произнесите три раза заклинание над хлебом: «Хлеб и вода, будьте со мной всегда. Защитите и спасите, достаток в доме берегите». Хлеб после этого обязательно съешьте, но не солите. Остатки воды не выливайте, а выпейте. До 12 ч обязательно сходите в церковь, помолитесь Господу. Обязательно в этот день подайте милостыню или сделайте пожертвование.

### **Заклинание на муравейник**

В течение недели найдите несколько монеток на своем пути. Затем в выходной день отправляйтесь в ближайший лесок, найдите муравейник и совершите следующие действия. Заложите монетки в муравейник, но так, чтобы не разрушить его. Вытяните над ним одну руку ладонью вниз и произнесите: «Как травинок в лесу, как листочков на деревьях, как муравьев в куче, пусть будет у меня много денег. Все не счесть. Аминь» (рис. 126). Затем положите поверх другую руку так, чтобы кисти перекрещивались, и повторите заклинание.



*Рисунок 126. Ритуал с муравейником*

### **Заклинание для удачной продажи**

Перед тем как продать что-то, произнесите над вещью заклинание. Оно поможет назначить хорошую цену и получить деньги сполна. Подержите вещь в руках и без сожаления отложите в сторону. Затем перекрестите ее, держа в руке монетку, и произнесите заклинание: «Вещь хорошая за деньги пусть уйдет. Товар пусть мне деньги принесет. Продаю от души, получаю сполна. Аминь, аминь, аминь» После этого вещью не пользуйтесь, не примеряйте, а только подготовьте ее к продаже.

### **Заклинание для скрепления договора**

Если вы с кем-либо договорились о каком-то деле, то для надежности его исполнения можете применить заклинание. Возьмите

прочную нитку или веревочку и завяжите на ней узел. При этом произнесите: «Пусть дело будет верным, как этот узел прочным». Нитку с узелком сохраните.

### **Закливание для притягивания богатства**

Если твердо решили разбогатеть, то возьмите компас и определите северное направление. Разложите вокруг компаса монеты разного достоинства. Затем поставьте на столе справа от стрелки компаса красную свечу, а слева – желтую и зажгите их. Произнесите заклинание три раза: «Силы природы, стороны света, поделитесь со мной своими богатствами. Сейчас и во веки веков. Аминь». Ждите, пока свечи догорят и пламя само потухнет. Монеты как талисманы разложите в потайные карманы, кошельки, шкатулки и не тратьте их. Остатки свечей закопайте в землю.

### **Закливание над зеркалом**

Закливание поможет стать богатым и успешным в делах, связанных с деньгами. Применяют его в полнолуние, которое выпадает в ночь с четверга на пятницу. Зажгите свечу и разложите на столе монеты кругом. В центр положите зеркальце. Смотрите на отражение в нем и повторяйте три раза: «Лунная ночь, подари мне свои сокровища. Сколько звезд на небе, столько пусть денег у меня будет. Спасибо, Луна, спасибо сполна». Погасите свечи, зеркальце положите туда, где храните свои ценные вещи и бумаги, монеты на следующий день истратьте.

### **Закливание на достаток**

Темной ночью, когда на небе не видно ни луны, ни звезд, встаньте на перекресток и поклонитесь во все четыре стороны. Затем достаньте из одного кармана щепотку соли и бросьте ее через левое плечо. Из другого кармана достаньте пуговку и бросьте через правое плечо. Скажите вслух заклинание: «Уйдите, беды и напасти, а мне – добра и

счастья». Зажмите в каждый кулак по одинаковой монете и молча возвращайтесь домой.

## Медитация

Медитация – это одна из практик йоги. Она заключается в полном отрешении сознания от окружающего мира и телесных ощущений и сосредоточении на определенном желании или объекте. С помощью медитации можно достичь материального благополучия, процветания и даже богатства. Медитация помогает представить желаемый объект – деньги. Она поможет вам увидеть себя в роли успешного и богатого человека. От обычной визуализации как одного из приемов психологии и магии она отличается тем, что направляет на достижение вашей цели больше энергии. Находясь в медитативном состоянии, человек полностью сосредотачивается на своем желании, он сливается с ним. Медитация поможет вам настроить свое мышление так, как будто у вас уже есть деньги. Это приведет к изменению вашего поведения и деньги начнут притекать к вам в действительности.

### Медитация «Прилипание денег»

Подготовьтесь к медитации. Представьте, что ваше тело стало липким. Оно обмазано медом или вареньем. С разных сторон к вам летят деньги. Они проникают в окна, двери, щели и прилипают к вам. Их становится все больше и больше. Вы можете сложить эти деньги в пачки и сосчитать, но их поток не прекращается. Теперь деньги все время будут к вам липнуть, и этот процесс уже не остановить.



Для того чтобы деньги притягивались к вам, рекомендуется бережно к ним относиться: не мять и не сгибать купюры, складывать их на хранение в определенном



порядке – по номиналу. Конечно, нужно иметь для денег красивый и добротный кошелек.

Регулярно практикуйте эту медитацию и мечта станет реальностью – у вас появится много денег.

### **Медитация «Присвоение денег»**

Так медитировать наиболее эффективно вечером (перед сном) или утром (сразу после пробуждения). Лягте поудобнее и закройте глаза. Дышите ровно, спокойно и расслабляйтесь. Отпустите на волю свою фантазию. Представьте, что у вас руки-щупальца, которые вытягиваются во все стороны и ползут за денежными купюрами по всему миру. Почувствуйте своими многочисленными щупальцами деньги, представьте, как их много, и мысленно возьмите их себе. Вообразите, что теперь у вас очень-очень много денег и вы их неограниченно расходуете. Ощутите удовольствие от всех ваших покупок. По желанию, можете представить себя спонсором и меценатом. Пусть ваши фантазии наполнят вас радостью и принесут счастье. Когда они закончатся, то выразите благодарность деньгам за все пережитые вами приятные минуты. Дайте деньгам обещание почаще давать свободу своему воображению. После этого откройте глаза.

### **Медитация «История старой купюры»**

Для медитации вам понадобится старая купюра. Устройтесь поудобнее в кресле или на диване и возьмите ее в руки. Внимательно рассмотрите все потертости, сгибы, надорванные края и оторванные уголки. Почувствуйте купюру подушечками пальцев. Поднесите ее к уху и прислушайтесь к ней. Вообразите, что она рассказывает вам свою историю. Купюре пришлось много странствовать по свету и она испытала множество приключений, побывав во многих странах. Закройте глаза и услышьте, что эта старая купюра рассказывает, в руках каких людей она побывала, что помогала им покупать. Наполните свои фантазии интересными путешествиями и приобретениями. Необходимо, чтобы в дальнейшем деньги

ассоциировались у вас с благополучной жизнью – поездками на отдых, приятными покупками, успешной жизнью. Завершите историю старой купюры рассказом о том, как она попала к вам. Выразите благодарность купюре за удивительную историю и запишите ее в блокнот.

### **Медитация «Атрибуты богатства»**

Для медитирования подготовьте один из атрибутов богатства. Это может быть антикварная вещь, крупная денежная купюра или ювелирное украшение. Удобно сядьте, успокойтесь. Почувствуйте энергетику предмета, который находится у вас в руках. Представьте свое биополе. А теперь вообразите, что ваше биополе поглощает энергию предмета, находящегося у вас в руках. Оно устремляется ему навстречу и втягивает его. Почувствуйте, что вы сливаетесь с ценной вещью. Между вами и ней образовалась прочная связь, вы ее не видите, но чувствуете.

Представьте, что ценность у вас в руках источает золотистую дымку. Это и есть энергия. С закрытыми глазами глубоко вдохните и при этом мысленно втяните в себя золотистую дымку. Она устремляется к вам в область третьего глаза. Во время выдоха позвольте этой дымке сместиться на середину вашей груди, а затем к области сердца. Пусть она остается там. Подышите несколько раз свободно. Теперь выдохните и во время дыхательной паузы созерцайте накапливающуюся в вашей груди энергию денег. Продолжайте дышать в этом же ритме и ощутите приток энергии к середине груди. Вы можете ощутить в этом месте тепло или прохладу, легкое покалывание или прохождение волн. В любом случае это будут приятные ощущения.

Медитируйте ежедневно, в свободное время. Воображаемая энергия денег привлечет деньги настоящие.

### **Медитация «Изобилие денег»**

Создайте спокойную уютную атмосферу в комнате. Можно использовать для этого различные благовония или включить музыку, которая поможет вам настроиться соответствующим образом.

В большинстве случаев заниматься медитацией рекомендуется в одиночестве. Однако иногда можно провести медитацию «Изобилие денег» вместе с членами вашей семьи или компаньонами по бизнесу. Во втором случае медитировать нужно там, где вы работаете, чтобы именно туда устремились потоки денег, притягиваемые вами.

Расположившись поудобнее, необходимо представить богатую обстановку в комнате, стол, ломящийся от яств, горы денег и др. Представляйте все это в красках и наполняйтесь ощущением изобилия. Затем, сохраняя свое эмоциональное состояние, примите позу лотоса (падмасану) (рис. 127) или облегченный вариант этой позы (сукхасану) (рис. 128) и закройте глаза.



*Рисунок 127. Падмасана*



*Рисунок 128. Сукхасана*

Постарайтесь при этом расслабиться. Отрешились от посторонних мыслей и представьте, что вы очень богаты. Впитайте в себя этот образ, слейтесь с ним воедино. Ощутите себя счастливым, получите радость от прибыли, которую приносят вам ваши деньги. Пребывайте в таком состоянии столько, сколько сможете получать радость от своей фантазии. В завершение медитации рассмотрите картины изобилия, с которых начиналась ваша медитация.

Если вы затрудняетесь представить себя в богатстве и изобилии, то вспомните картины или кинофильмы, где известные люди находятся в роскоши и поставьте себя на их место. Почувствуйте их энергетику и впитайте ее в себя.

Занимайтесь медитацией ежедневно по 10–15 мин в течение 2-х недель. Особенно эффективно делать это до полнолуния.

### **Медитация «Обращение к Высшим силам»**

Эту медитацию для привлечения денег проводить лучше утром, сразу после пробуждения. Сядьте удобно в кресле или оставайтесь в кровати. Закройте глаза и расслабьтесь. Направьте свои мысли с

обращением к Высшим силам. Это может быть Бог, Вселенная, ангел-хранитель и др. Мысленно обратитесь к той силе, в которую верите, и попросите у нее определенное количество денег. Обязательно при этом скажите о том, для чего вам нужны деньги. Пообещайте Высшим силам в случае исполнения просьбы и далее добросовестно выполнять свою миссию на Земле. С радостью поблагодарите Высшие силы, дарующие вам желаемое. Затем вернитесь к реальной действительности и ждите поступления денег. При этом не нужно постоянно пребывать в состоянии ожидания. Вы можете просто жить и заниматься своими делами. Когда придет назначенный час, деньги у вас появятся. Высшие силы помогут вам в самый подходящий момент, и для вас это будет неожиданностью.

### **Медитация «Денежный поток»**

Соберите все имеющиеся у вас наличные крупные деньги. Удобно сядьте на диван или в кресло и разложите купюры перед собой. Затем положите на них ладони и закройте глаза.

Вам необходимо для проведения медитации достичь состояния транса. Для облегчения задачи включите музыку, напоминающую журчание ручья, звон падающих монет, создающую впечатление приближения или увеличения чего-либо. Освободите свое сознание от мыслей, сосредоточьтесь на себе, на ощущении комфорта в теле. Достигнув состояния транса, вы полностью отрешитесь от всего земного. Теперь представьте источник денег и богатства. Может быть, это будет фонтан, или здание банка, или облако из золотых монет. Представьте, как из этого источника идет мощный денежный поток и сливается с купюрами, лежащими перед вами. Этот поток денег неиссякаем и перед вами образуется гора денег, ими наполняются все ваши кошельки и карманы. У вас становится все больше и больше денег. Купюры накапливаются и в тех местах, где вы обычно их храните. Между тем поток продолжает литься. Вы совершаете долгожданные дорогие покупки, отправляетесь путешествовать и т. д. Поверьте в то, что вы невероятно богаты. Вы не занимаетесь подсчетом денег, вы просто их тратите по своему желанию.



Если вам приходится передавать кому-то деньги (продавцу, пассажирам в транспорте), то давать в руки следует только расправленные купюры. Иначе вы рискуете оказаться невежливым, а деньги будут от вас ускользать.

Медитируйте ежедневно на протяжении не менее 2-х недель. Делайте это до наступления полнолуния.

### **Медитация «Цветная энергия»**

Подготовьтесь к медитации, поудобнее сядьте, расслабьтесь и закройте глаза. Вообразите, что перед вами стоит красивый стол из очень дорогого дерева. Осмотрите его, присядьте и потрогайте его поверхность. Далее «увидьте», что слева от вас на столе сконцентрирована денежная энергия в виде сгустков желто-голубого цвета. Представьте, что вы окутаны энергетической (астральной) оболочкой. Прикоснитесь астральной поверхностью рук к сгусткам энергии и почувствуйте, что они прилипают к вашим рукам. Рассмотрите цвета этих сгустков. Один из них (желтый) – ваша денежная энергия. Представьте, что справа от вас на столе находится открытый чемоданчик. Вы берете своими астральными руками сгустки энергии и как из пластилина лепите пачки денег. Почувствуйте этот процесс как можно реалистичнее. При этом вы можете услышать похрустывание и запах новых купюр. Готовые пачки с деньгами аккуратно складывайте в чемоданчик. Продолжайте занятие до тех пор, пока не закончится денежная энергия на столе. Не переходите на автоматические действия и мысли. Каждая пачка должна быть вами осознана и прочувствована. Далее закройте чемоданчик и положите его на хранение под кровать, в сейф, в банк и т. д. Сделайте глубокий

вдох и откройте глаза. Проводите медитацию каждый день и она принесет желаемый результат. Первые результаты вы сможете заметить уже через 2 недели.

### **Медитация «Счастье и изобилие в моей жизни»**

Подготовьтесь к медитации. Сядьте в позе лотоса. Обратитесь к своему сознанию и ощутите свое Я. Вообразите, что сверху на вас падает луч света. Он проникает через голову, проходит по всему телу и через ноги уходит в землю. Этот луч светится и несет в себе Божественную энергию. Он наполняет вас счастьем и любовью, привносит в вашу жизнь изобилие и материальный достаток. Почувствуйте это каждой клеточкой своего тела. Побудьте в состоянии блаженства столько, сколько получится. Думайте о том, что счастьем и изобилием наполнена каждая минута вашей жизни. С каждым вдохом вы все больше впитываете Божественной любви и с каждым выдохом излучаете все больше счастья. Сосредоточьте ощущения на области сердца. Почувствуйте волны тепла и любви, которые распространяются оттуда по всему телу. Эти волны уходят еще дальше – в открытое пространство и во Вселенную. Посмотрите на себя со стороны и обратите внимание на светящийся луч над головой. Теперь снова обратитесь к своему разуму, своему Я. Почувствуйте свою силу и значимость, поверьте в то, что вы сможете достигнуть любых целей. Представьте, что вы смотрите на себя сверху и видите, как ваше тело сияет. От вас исходит энергия, источником которой является Божественная любовь. Вы смотрите на себя и видите, как сияние вокруг вас колеблется вместе с дыханием. Эти колебания – дыхание жизни. Вы живете по законам Вселенной и существуете в ее ритме. И она дает вам силы и любовь, чтобы достичь исполнения вашего желания. Почувствуйте готовность принять дары небес. Спуститесь с высоты и вернитесь к своему телу. Прислушайтесь к своим телесным ощущениям. Осознайте благополучие и изобилие в вашей жизни. Выразите благодарность Божественным силам и Вселенной за то, что вы обрели счастье и богатство.

Регулярное занятие медитацией поможет вам улучшить свое материальное положение, будет способствовать привлечению денег и сделает вашу жизнь счастливой.

## **Медитация «Волшебная пещера»**

Удобно сядьте и закройте глаза. Расслабьтесь и послушайте свое дыхание. Теперь представьте, что вы находитесь в сказочной пещере. Вас окружают горы золота и драгоценностей, вы видите сундуки, наполненные сокровищами, под ногами у вас прекрасные ковры, на стенах знаменитые картины. Вы видите все это сверкающее великолепие и понимаете, что оно ваше. В любой момент вы можете взять столько добра, сколько захотите. Вы – обладатель несметного богатства.

По окончании медитации некоторое время посидите спокойно и с уверенностью в успехе возвращайтесь к привычной жизни, которая скоро изменится с финансовой стороны.

## **Медитация «Мешок с деньгами»**

Возьмите купюры по 50 или 100 рублей и положите их перед собой. Сядьте поудобнее на диван или в кресло, расслабьтесь и закройте глаза. Представьте, что пространство вокруг вас наполнено энергией, сконцентрируйте ее в шар и поместите у себя над головой. Смотрите, как этот шар становится все ярче, он приобретает все более четкую форму. Сосредоточьтесь на этом шаре. Затем представьте, как он через макушку проникает в ваше тело. Постепенно он опускается все ниже и ниже и доходит до уровня солнечного сплетения. Почувствуйте тепло от этого шара, распространяющееся по вашему телу.

Представляйте шар как и прежде ярким и четким. Затем вообразите, что у шара появляется луч. Он направляется к купюрам и освещает их. Вся энергия шара с помощью этого луча перемещается в ваши купюры. Деньги впитывают эту энергию и становятся более яркими, затем они начинают светиться.

Переключите внимание на пространство над собой. Пространство – это энергоинформационное поле Вселенной. В нем существует несчетное количество денег. Эти деньги обладают большой силой. Они находятся в мешке, расположенном над вашей головой. И только дно этого мешка отделяет вас от огромного количества денег.



Подбросьте вверх одну из купюр и при этом представьте, что она своим краем вспарывает дно мешка. Из образовавшейся прорехи на вас градом сыпятся купюры разного достоинства. В этом денежном потоке находится валюта всех стран. Постепенно прореха становится больше, усиливается и поток денег, он уже напоминает лавину, которая несется на вас с огромной скоростью. К вашим ногам падают деньги разных стран и разного достоинства и вместе с ними возвращается ваша купюра.

Вспомните сейчас о том, для чего вы хотите привлечь к себе деньги. Определите, какая именно сумма вам необходима, и наберите ее из падающих на вас денег. В мыслях направьте эту сумму на реализацию своего желания и при этом продолжайте наблюдать за тем, как на вас падают деньги. Они уже летят со всех сторон и сугробами опадают к вашим ногам. Что вы при этом чувствуете? Запомните свои радость и удовлетворение. Подумайте еще раз о том, для чего вам нужно много денег. Еще раз подтвердите необходимую сумму. Возможно, у вас уже появилось ощущение, что цель гораздо ближе, чем казалось. Между тем деньги продолжают падать, а шар энергии куда-то исчез, скорее всего, он рассеялся в пространстве.

В течение 24 ч вам необходимо истратить купюры, которые вы использовали для медитации. Когда вы неожиданно получите необходимую денежную сумму, то потратьте ее только на запланированную цель.

### **Медитация «Притяжение денег»**

Для проведения этой медитации вам необходимо собрать в доме все наличные деньги, включая мелочь, и приготовить магнит. Примите позу лотоса и разложите деньги вокруг себя, возьмите магнит в руки. Теперь максимально расслабьтесь и закройте глаза. Вы не должны о чем-либо думать, забудьте про все. Вспомните, как к вам пришли деньги, которые находятся рядом с вами. Теперь погрузитесь в прошлое и вспомните, как вы получали деньги раньше. Вспомните все деньги, полученные вами на протяжении жизни. Представьте себе, что вы – это магнит, который притягивает все эти деньги. От вас исходит магнетическая сила, которая привлекает к вам деньги. Представьте, что от денег тоже исходит магнетическая сила. Она заряжает ваш магнит и

он еще больше начинает притягивать деньги. Представляйте себя то обладателем магнетической силы, привлекающей деньги, то непосредственно магнитом, притягивающим деньги. Переходите из одного образа в другой. Моделируйте в своем воображении ситуации, в которых бы деньги притягивались к вам. Эта медитация поможет вам настроиться на привлечение денег. Выполняйте ее на протяжении 2-х недель до полнолуния. Вскоре вы заметите, что деньги к вам начали поступать из самых неожиданных источников.

### **Медитация «Денежная мечта»**

Представляйте перед собой на уровне третьего глаза картинку, в которой ваша мечта уже исполнилась. Не нужно думать о том, как это произошло. Это может отвлечь ваши мысли от главного и направить их по другому пути. Представляйте свое счастливое будущее, в котором у вас много денег. Воображайте, что вы ими обладаете, вы богаты, вы успешны, с вами происходят только те события, которых вы ждете. Пусть картинка с богатством будет яркой. Почувствуйте себя в изобилии. Запомните свои ощущения при этом. Вам обязательно нужно увидеть в воображаемой картине и самого себя: это именно у вас достаток, именно у вас сбылась мечта. Если вы не сможете вписать себя в желаемое будущее, то сколько бы вы ни представляли финансовое благополучие, оно окажется не у вас.



Чтобы деньги водились в вашем доме, никогда не уносите из него всю наличность. Даже в финансово трудный период обязательно оставьте самую красивую (новую чистую крупную) купюру дома. Она будет символом денежной энергии, которая начнет вскоре пополняться.

Не стоит рисовать в воображении непосредственно деньги. Скорее всего, вы желаете их для приобретения чего-то другого. Вот именно это и представляйте. Во время медитации очень важно ощущать прилив радости от своего воображения. Если все происходит именно так, значит, вы подсознательно подтверждаете свое желание. Оно у вас истинное.

### **Медитация «Приумножение денег»**

Примите удобное положение и закройте глаза. Расслабьтесь и прислушайтесь к своему дыханию. Представьте, что вы держите в руках крупную купюру. Вдруг она начинает множиться и у вас в руках уже 10, 15, 30 купюр и т. д. Купюра продолжает множиться и у вас уже деньгами набит большой портфель, а деньги появляются еще и еще. Вы наполняете ими чемоданы, сундуки и т. д. Насладившись зрелищем, вернитесь к действительности и немного посидите еще с закрытыми глазами, чтобы прийти в себя.

### **Медитация «Денежный дождь»**

Сядьте поудобнее и расслабьтесь. Закройте глаза. Представьте, что вы стоите под денежным дождем. Купюры падают на вас сверху и тихонько шуршат. Вы протягиваете вперед ладони и на ваши руки и плечи опускаются, кружась, денежные купюры. Этот волшебный дождь идет и идет. Оглянитесь вокруг – повсюду находятся деньги. Дождь идет все сильнее и купюра падает все больше и больше. Вы уже практически купаетесь в деньгах. Вы можете стоять под денежным дождем столько, сколько захотите.

По окончании медитации почувствуйте уверенность в том, что ваше желание реализуется и у вас будет много денег.

### **Медитация «Хранилище денег»**

Подготовьтесь к медитации – примите удобную позу, расслабьтесь, закройте глаза. Дышите ровно и спокойно. Представьте большое количество денег. Возможно, это несколько пачек крупных

купюр или целый портфель, или сундук. Теперь вообразите, что вы стоите на пороге комнаты, доверху набитой пачками денег. Фантазируйте дальше – пусть деньгами наполнится весь ваш дом. Представьте еще большее количество денег. Продолжайте занятие до тех пор, пока хватает вашего воображения.

Этот способ медитации поможет вам приумножить свое финансовое благосостояние.

### **Медитация «Золотохранилище»**

Подготовьтесь к медитации и примите удобную позу. Желательно предварительно выполнить упражнения, способствующие релаксации. Ощутите расслабление во всем теле, почувствуйте тепло во всех его частях. Поймайте себя на мысли о том, что вы уже ни о чем не думаете. Закройте глаза и дайте свободу фантазии. Представьте, что вы оказались в золотохранилище. Вы не только видите слитки золота и золотые монеты, но и можете запустить в них руки, вы можете нырнуть в гору золота и побарахтаться в нем. Насладитесь осознанием своего богатства, дайте волю своим эмоциям. Знайте, что Вселенная бесконечна в своих протяженности и возможностях. Все ограничения находятся только в вашем сознании. Поэтому отбросьте все доводы разума и будьте богаты в своем воображении. Запомните картинки, которые вы представляете. Они помогут вам воспроизводить ощущение благополучия и богатства, как только возникнет в этом необходимость. Регулярная практика этой медитации поможет вам заработать необходимое количество денег.

### **Медитация «Банкнота»**

Подготовьте для медитации крупную банкноту, примите удобное положение и расслабьтесь. Внимательно посмотрите на банкноту с обеих сторон. Запомните все ее подробности и отложите в сторону. А теперь мысленно представьте сначала одну сторону банкноты, потом другую. Впитайте образ банкноты в себя так, чтобы запомнить его надолго. Это необходимо для не только сознательного, но и подсознательного стремления к деньгам. Проводите медитацию каждый день.

## **Медитация «Денежный вихрь»**

Мысленно настройтесь на медитацию, примите удобную позу, расслабьтесь и закройте глаза. Представьте, что вы попали в аэродинамическую трубу и оказались в потоке денег. Пусть этот поток проходит сквозь вас. В своем воображении пропускайте его через свои тело и душу. Пусть этот поток денег пройдет через вас и освободит от желания. Таким образом вы можете немного отстраниться от навязчивого желания иметь очень много денег и именно поэтому неожиданно найти способ его осуществления.

## **Медитация «Контакт с деньгами»**

Сядьте поудобнее, расслабьтесь и закройте глаза. Окружающий мир часто представляет собой то, что вы думаете. Он как зеркало отражает вашу суть. Поэтому представьте, что вы можете общаться с деньгами и заключите с ними договор о взаимном сотрудничестве. Представьте, как вы бережно обходитесь с купюрами, разглаживаете их, аккуратно складываете, почувствуйте любовь к ним. Вообразите, что деньги отплачивают вам тем же. Они притягиваются в вашу жизнь, помогают вам, любят вас. Что будет в вашем воображении, какие эмоции будут наполнять вас, то вы и получите из внешнего мира.

## **Медитация «Космический луч»**

Сядьте удобно в кресло или примите позу йога. Настройтесь на медитацию, расслабьтесь. Отбросьте все посторонние мысли и думайте о своем желании изменить жизнь в сторону материального достатка. Наблюдайте за своими ощущениями. Вообразите над собой звездное небо и бесконечность. Вспомните затем о земном притяжении. А теперь представьте, что из космоса на вас опускается светящийся луч. Он окутывает теплом и светом со всех сторон и несет для вас все желаемое. Прислушайтесь к своим ощущениям, почувствуйте радость, комфорт, удовольствие. Осознайте, что вы уже получили богатство, все, что вы хотели, уже у вас есть. Побудьте еще некоторое время в свете космического луча.

Обратите внимание на то, что вы стали увереннее в себе и сильнее. Медитация закончена, а вы получили положительный заряд и спокойствие на сегодняшний день.

## **Медитация «Радуга»**

Подготовьтесь к медитации, включите спокойную тихую музыку и примите удобную позу. Постарайтесь максимально расслабиться. Представьте, что перед вами открытое пространство и ясное небо. Вам легко и приятно смотреть на него, голубизна успокаивает ваши глаза. Вдруг пошел летний дождик. Вы слышите, как падают первые тяжелые капли и за ними весело летят мелкие частые капельки. Дождик теплый и приятный, омывает вас. Теперь ваша жизнь изменится в лучшую сторону и вы уже это чувствуете. Дождик кончился, и на небе появилась радуга. Смотрите на каждую цветовую полоску радуги, как плавно они переходят одна в другую. Радуга – это символ вашей новой жизни, яркой, богатой, веселой. Наслаждайтесь своей радугой столько, сколько захотите. Переключите внимание на свое дыхание и медленно выходите из медитации. Вы возвращаетесь к жизни в обновленном состоянии.

## Мантры

Мантры – священные формулы, состоящие из слов на санскрите. Они обладают могущественным действием и оказывают благотворное влияние на физическое, психическое состояние человека и его жизнь. Мантры способствуют просветлению духовного сознания и помогают достичь желаемой цели. Их можно использовать не только для своего духовного самосовершенствования, исцеления, но и материального благополучия.

Мантры вызывают определенную вибрацию в теле человека и биоэнергетическом пространстве вокруг него. Они создают вокруг человека определенное энергоинформационное пространство и тем самым помогают исполнению желаний.

В этой главе подобраны мантры, которые помогут настроить себя таким образом, чтобы привлекать деньги и улучшить свое финансовое положение.

При чтении мантр человек полностью погружается в это занятие и резонирует с энергоинформационным полем Вселенной и Высшими силами. Для этого необходима спокойная обстановка. Для большего комфорта можно зажечь ароматические свечи или палочки.

Мантры доступны всем, главное, правильно их читать. Можно делать это в уединении или в кругу семьи или друзей. Для этого занятия желательно принять одну из основных асан йоги. Затем надо закрыть глаза и несколько раз глубоко вдохнуть и свободно выдохнуть воздух. Сформулировать мысленно свое желание привлекать деньги и адресовать его Высшим силам и Вселенной.

Мантры читают только вслух, нараспев. Для получения желаемого результата важно звучание вашего голоса. Слушать мантры, которые читает другой человек, можно в качестве подготовительного этапа, чтобы понять, как это нужно правильно делать.

## Мантры богине Луны

*Кунг – роно – ама – нило – та – вонг*

Эту мантру рекомендуется читать в полнолуние, в уединенном месте, куда падает лунный свет. Необходимо протянуть руки в сторону Луны и повторять мантру не менее 5 мин. Лучше всего делать это до тех пор, пока не возникнет ощущение, что свет Луны наполняет все ваше тело. Повторяйте это занятие каждую неделю на протяжении 3-х месяцев, независимо от фазы Луны. В пасмурную погоду, когда Луна скрыта облаками, необходимо представлять ее в той стороне, где она должна быть.

Через 3 месяца мантру следует читать 1 раз в месяц постоянно. Продолжительность занятия та же. Если вы пропустили полнолуние, то вам необходимо начать читать мантры сначала (3 месяца каждую неделю) и потом опять 1 раз в месяц.

*Аум – шри – гайя – ади – чандра – айя – намах*

Чтение этой мантры должно проводиться по 12 мин на протяжении 12-ти полнолуний. Уже после третьего занятия вы заметите перемены в своей жизни. После завершения практики удача будет сопутствовать вам во многом, а деньги потекут рекой.

## **Мантры богине Лакшми**

*Аум – махалакшмьй – видмахе – вишнуприяй – дхимахи – танно – лакшми – праподайат*

Эта мантра обращена к богине богатства Лакшми. Она помогает обрести богатство, окружить себя роскошью, улучшить общественное положение. Также она способствует карьерному росту.



В индуизме богиня Лакшми олицетворяет богатство, изобилие, счастье и удачу. Она очень красива и грациозна, ее



изображают с двумя или четырьмя парами рук. Считается, что Лакшми защищает людей от бед и нищеты.

*Ом – хрим – шрим – лакшми – бйо – намаха*

Чтение этой мантры способствует успеху во всех делах, а также приносит богатство и довольство жизнью.

*Ом – лакшми – виган – шри – камала – дхариган – сваха*

Эта мантра исполняет желания и приносит богатство. Ее нужно читать каждый день по 3 раза в течение месяца. Лучшее время для занятия – рассвет. Самый эффективный период практики мантры – с 13 апреля по 14 мая.

*Ом – хрим – кшим – шрим – шри – лакшми – нрисинхайе – намах*

Эта мантра приносит успех и финансовое благополучие.

*Ом – хрим – шрим – шрим – шрим – шрим – шрим – шрим – шрим – шрим – лакшми – мам – грахе – пурайе – пурайе – чинта – дурайе – дурайе – сваха*

Эта мантра помогает достигнуть успеха в бизнесе. Для этого ее нужно повторять ежедневно в течение месяца. Кроме того, она приносит социальный успех, если практиковать ее на протяжении 2-х дней.

### **Мантра для получения огромного богатства**

*Ом – гам – ганапатайе – сарва – вигхна – райа – сарвайа – сарва – гураве – ламбо – дарайа – хрим – гам – намах*

С помощью этой мантры можно получить огромное богатство, состоящее как из ценных вещей, так и из денег.

### **Мантра возвращения долгов**

*Ом – шри – рама – джайя – рама – джайя – джайя – рама*

Эта мантра подарит вам радость и устранил все препятствия на вашем пути. Она поможет вам расплатиться с кредиторами и вернуть любые долги.

### **Денежная мантра**

*Аум – намо – дханадайе – сваха*

Эта мантра является универсальной. Регулярное ее повторение поможет обрести деньги.

### **Мантра, сохраняющая богатство**

*Ахо – вигне – швара – маха – ганеша – спхо – танайа – сарва – вигхнан – нашхайа – нашайа – акала – мритйу – джа – гхана – джа – гхана – ваджра – хастин – чхинди – чхинди – пара – шуха – стена – бхинди – бхинди – ахо – гана – дхи – пате – агач – чха – гач – чха – аватар – аватара – шри – рудра – ма – джна – пайа – сваха*

Повторение этой мантры поможет стать богатым.

### **Мантра для сохранения денег**

*Райа – спомасйа – дадита – нид – хидо – ратна – дхатуман – ракшо – хано – валага – хано – вакра – тундайа – хум*

Если вы практикуете эту мантру, то ваши деньги будут под надежной защитой.

### **Мантра богам богатства**

*Ом – ринджайя – чамунде – дхубхирама – рамбха – тарувара – чади – джади – джайя – йаха – декхата – амука – ке – саба – рога – парайя – ом – шлим – хум – пхата – сваха – амуки – раджодоша – нашайя*

Читая эту мантру, вы обращаетесь к богам, покровительствующим богатству. Повторение этой мантры поможет вам привлечь в свою жизнь деньги.

### **Мантра изобилия**

*Ом – шрим – хрим – шрим – камале – камалалайе – прасид – прасид – шрим – хрим – ом – махалакшимимийе – намах*

Чтение этой мантры позволит вам жить в изобилии материальных благ. Она принесет вам также успех в различных делах и радость.

Лучше всего практиковать эту мантру ежедневно в период с 16 апреля по 15 ноября.

### **Мантра для материального обогащения**

*Клим – хришикешайа – намах*

С помощью этой мантры можно материально обогатиться.

### **Мантра универсального обогащения**

*Ом – драм – дрим – драум – сах – шукрайе – намах*

Эта мантра поможет духовному росту и увеличению материального благополучия.

### **Мантра для прибыли**

*Рамабхадра – махашаваса – рагхувира – нрипоттама – дашасйантакам – ракша – дехи – ме – парамам – шрийам*

Практика этой мантры помогает увеличить любую прибыль и обрести богатство.

### **Мантра стремящихся к богатству**

*Ом – ринджайя – чамунде – дхубхирама – рамбха – тарувара – чади – джади – джайя – йаха – декхата – амука – ке – саба – рога – парайя – ом – шлим – хум – пхата – сваха – амуки – радждодша – нашайя*

Эта мантра обращена к божествам, которые помогают богам богатства (Лакшми и Кубере). Ее чтение приносит удачу и помогает обретению материальных ценностей, в том числе денег. Повторять ее нужно каждый день по 108 раз.

### **Прартхана и мантра богине Лакшми**

*Махалакшми – намастубхйам – намастубхйам – сурешвари – хариприе – намастубхйам – намастубхйам – дайанидхи*

Эта мантра (партхана) приносит любовь и богатство женщинам. После того, как вы ее прочитали 9 раз, необходимо заняться следующей мантрой Лакшми. Ее нужно повторить 37 раз.

*Ом – шрим – хрим – шрим – камале – камалае – прасидда – прасидда – шрим – хрим – шрим – ом – махалакшмаи – намах*

## **Мантры Кришне**

*Шрим – хрим – клим – кришнаиа – сваха*

Чтение этой мантры принесет вам не только деньги, но и духовное развитие. Она наполнит вас гармонией и поможет определить истинные цели.

*Клим – кришна – клим*

Практика этой мантры поможет привлечь деньги и увеличить свои доходы. Она обращена к богу Кришне (рис. 129).



*Рисунок 129. Бог Кришна*

## **Мантра благополучия и изобилия**

*Ом – шрим – хрим – клим – глаум – им – намо – бхагавати – ганешан – кани – васини – маха – лакшми – вара – вараде – шрим – вибху – тайе – сваха*

Повторение этой мантры приведет вас к изобилию. Вы ощутите благополучие во многих сферах вашей жизни.

## **Мантра Кришне и другим богам процветания**

*Ом – шри – кришнайя – намах*

Эта мантра помогает получить в дар от богов процветания и Кришны любовь и материальные блага. Повторять ее нужно каждый день по 108 раз.

## **35-сложная мантра**

*Рамабхарада – махашаваса – рагхувира – нрипоттама – дашасйантакам – мам – ракша – дехи – ме – парамам – шрийам*

Повторение этой мантры помогает получить прибыль и разбогатеть. В состав этой сложной мантры входит другая, 32-сложная. Последняя мантра помогает очиститься от грехов.

## **Мантра денежного процветания**

*Айурдехи – дхана – дехи – видйам – дехи – махешвари – самастамакхидам – дехи – дехи – ме – парамешвари*

Практикуйте эту мантру и вы решите свои финансовые проблемы. Деньги начнут поступать к вам из неожиданных источников.

## **Мантра для коммерсантов**

*Ом – шри – ганешайя – намах*

Повторение этой мантры поможет в коммерческих делах и раскрытии собственных талантов.

## **Мантра для бизнеса и карьеры**

*Ом – гам – ганапатайе – намаха*

Мантра помогает удачно вести дела в бизнесе, а также способствует продвижению по карьерной лестнице. Все это поможет вам получать больше денег.



Кришна – это один из высших богов в индуизме. В соответствии с древнеиндийскими писаниями, он явился на землю в IV тысячелетии до н. э. В 60-х гг. прошлого века вера в Кришну распространилась на Западе.

## **Мантра – хранительница богатства**

*Аум – хрии – а – си – а – у – саа – хрим – намах*

Повторение этой мантры помогает обрести богатство и сохранить его.

## **Мантра удачи**

*Ом – брам – брим – браум – сах – будхайе – намах*

Эта мантра поможет удачно вести дела на работе и в бизнесе, что способствует повышению денежных доходов.

## **Мантра, оберегающая и преумножающая денежное и материальное имущество**

*Ом – ам – хрим – кром – хрим – храх – сака – лакар – йакари – кула – вриддхи – кари – пара – ма – джнана – кари – маха – бхайа – вина – шини – мано – ванчхита – дайини – душта – граха – нива – рини – видра – вини – унма – дини – джвалини – бхан – джани – мохини – триджа – гадвйа – пини – бхута – критам – карма – критам – пиша – чакри – там – нашайа – нашайа – ракша – ракша – мам – ача – лам – куру – куру – хрим – хум – хум – хум – тхам – тхам – пхат – сваха*

Практика этой мантры надежно защитит все ваше имущество, как денежное, так и материальное, и даже поможет его приумножить.

### **Мантра Юпитеру**

*Дзаян – дзаячи – коч – кохен – то*

При чтении мантры богу Юпитеру вам начнут помогать и другие боги. Эта практика принесет вам достаток и укрепит дружеские отношения. Заниматься ею лучше всего по четвергам в течение 4-х месяцев на рассвете. Далее мантру следует повторять 1 раз в месяц до достижения результата. Если вы стремитесь получить приток финансов в короткие сроки, то повторяйте мантру как можно больше раз. Делайте это в магические ночи (с воскресенья на понедельник) и дни (четверг) Юпитера. Магическим днем считается время от восхода до заката солнца, а магической ночью – время от заката до рассвета.

### **Мантра материальных благ**

*Гайя – ади – чандре*

Эта мантра поможет вам приумножить свое материальное и денежное имущество. Повторяйте ее в магические дни (понедельник) и ночи (с четверга на пятницу) Луны. Магическим днем считается время от рассвета до захода солнца, а магической ночью – от заката до восхода.

### **Мантра преуспевающего**

*Ом – шри – дургайай – намах – Ом – дургам – девим – саранамахам – прападйе*

Повторение этой мантры сделает вас преуспевающим человеком. Она устраняет негативные воздействия темных сил, препятствия к процветанию. Мантра устраняет такие черты характера, как эгоизм и равнодушие, придает силы и влияние.

### **Мантра, приносящая богатство**

*Ом – хрим – клим – шрим – намах*

При каждодневном чтении этой мантры вы станете богаты без грехов и нарушения законов.

### **Мантра для сохранения имущества и денег**

*Ом – намо – бхагавате – глаум – маха – ганапатайе – синду – раран – джитайа – ом – шрим – хрим – клим – сарва – джана – самра – кшакайа – сарва – лакшми – прадайа – сарва – лока – вашика – ранайа – кром – кром – кром – ам – ам – ам – клим – клим – клим – сака – лара – джаман – далам – мама – ваша – манайа – ваша – манайа – сака – лави – шади – ниваранам – ккуру – куру – рам – рам – зрам – хрим – хрум – кшам – сакала – бхута – прета – пишача – брахма – ракшаса – йакшини – мохини – шулини – чатух – шашти – йоги – нйади – сака – лаве – тала – граха – шакини – дакини – ви – дхвам – санам – куру – куру – пхром – пхром – пхром – сака – лач – чора – бхайам – нива – райа – тхам – тхам – тхам – шат – руман – далам – дхвам – сайа – дхвам – сайа – глаум – глаум – глаум – сака – лави – гхна – нидхвам – сайа – нидхвам – сайа – саум – шрим – мама – мано – радхам – садха – йасад – хайа – ом – шрим – хрим – клим – шри – маха – ганапатайе – хум – пхат – сваха*

Повторение этой мантры надежно сохранит все ваше имущество и деньги.

### **Мантра для поиска клада**

*Ом – хансе – ханседжане – хрим – клим – сваха*



Практиковать эту мантру следует только уединенно. Она поможет вам в поисках клада.

### **Мантра для притока денег**

*Ом – лакшми – виган – шри – камаладхариган – сваха*

Чтением этой мантры наиболее эффективно заниматься в период с 13 апреля по 14 мая. Всего повторить ее следует 20000 раз. Все ваши желания, связанные с получением денег и материальных благ, сбудутся.

### **Мантра финансового процветания**

*Аум – хрим – шрим – клим – блум – кликунда – данда – свамина – сиддхим – мджагадвасам – аанайя – аанайя – сваха*

Регулярно читайте эту мантру и достигнете финансового процветания и будете жить благополучно.

### **Универсальная мантра**

*Ом – шри – махалакшмияй – намах*

Эта мантра поможет вам в духовной и материальной сфере. Она принесет гармонию в ваш дом и семью. Читая ее, вы обретете богатство и мудрость, станете более здоровым человеком. Она влияет на личностные качества – развивает смирение, сострадание, добротельность и способствует самопознанию.

### **Мантра, притягивающая деньги**

*Аум – намо – дханадайте – сваха*

Занимайтесь чтением этой мантры 5 раз в день и будете жить в счастье и богатстве.

### **Мантра богатства и любви**

*Ом – драм – дрим – драум – сах – шукрайе – намах*

Эта мантра универсальная. Она помогает обрести и любовь, и богатство. Также она способствует духовному очищению.

### **Мантра благословения**

*Мангалам – дишту – ме – махешварих*

Эта мантра способствует начинанию любых дел, в том числе и связанных с финансами. Она также приносит счастье и любовь.

### **Мантра, заряжающая воду**

*Ом – бхур – бхува – сваха – тат – савитур – варэньям – барго – дэвасья – димахи – дрийо – йо – на – праходаят*

Эту мантру следует повторять над водой. Заряженная таким образом вода поможет привлечь деньги в вашу жизнь. Предварительно нужно выучить мантру наизусть, чтобы процесс зарядки воды магической энергией прошел успешно. После прочтения мантры поставьте сосуд с водой в лунный свет, выйдите на улицу или подойдите к раскрытому окну и протяните ладони к Луне. Еще несколько раз тихим голосом прочтите мантру в течение 5 мин. После этого выпейте воду маленькими глотками.

### **Мантра для финансового благополучия**

*Вакра – тунлайя – хум – и – ом – хрим – шрим – хрим*

Мантра поможет обрести финансовое благополучие и стать процветающим человеком.



Просмотр и прослушивание видеороликов с чтением мантр хорошо использовать для релаксации. Это поможет справиться со стрессом и пережить неблагоприятный период в жизни. Затем можно перейти к самостоятельному чтению мантр.

### **Мантра, приносящая достаток**

*Мн – мн – мн...*

Произнесение этих звуков поможет сделать жизнь благополучной, с достатком. Эта мантра помогает также в сложных жизненных ситуациях, при болезнях. Универсальная мантра для привлечения денег, повторяйте ее многократно.

### **Мантры богу Кубере**

*Ом – йакшиайа – куберайя – вайшраванаайа – дханадханйади – падайех*

Мантра с обращением к богу богатства Кубере поможет вам получить необходимую сумму денег (рис. 130).



*Рисунок 130. Бог Кубера*

*Дхана – дханйа – самрееддхинг – ме – дехи – дапайа – сваха*

Эта мантра также приносит деньги и помогает в этом бог Кубера.

*Ом – шрим – ом – хрим – шрим – хрим*

Эта мантра тоже обращена богу Кубере. Ее чтение сделает вас богатым и счастливым. Повторять мантру нужно 108 раз. При этом надо повернуться лицом на север.

*Клим – шрим – клим – виттесвараай – намаха*

Повторение этой мантры служит тем же целям. Регулярные занятия помогут вам привлечь деньги в свою жизнь. Повторять мантру следует 108 раз, при этом повернуться лицом на север.

### **Мантра для процветания**

*Айурдехи – дхана – дехи – видйам – дехи – махешвари – самастамакхидам – дехи – дехи – ме – парамешвари*

Регулярно повторяйте эту мантру и ваши доходы увеличатся. Она приведет вас к процветанию.

## Мантра богине Таре

*Аум – хрим – стрим – хум – пхат*

Повторять эту мантру нужно по 108 раз в день на протяжении месяца. Это поможет вам достичь исполнения любого желания, в том числе денежного. Кроме того, эта мантра дает глубокие знания, приносит победу в различных делах, исцеляет от многих болезней и отводит неудачи. Для быстрого исполнения желания напишите его на бумаге. Далее 108 раз перепишите эту мантру, каждый раз мысленно ее проговаривая.

*Ом – тарэ – туттарэ – турэ – сваха*

Эта мантра также обращена к богине Таре и помогает достичь желаемого и обеспечить себя деньгами (рис. 131).



*Рисунок 131. Богиня Тара*

## Мантра богатства и привлекательности

*Аим – камайа – клим – клим – каминайи – клим*

Повторяя эту мантру, вы станете более богаты и привлекательны. Ваша аура будет притягивать других людей.

### **Мантра бесстрашия и денег**

*Ом – шри – кал – и – кай – и – намах*

Практика этой мантры поможет вам обрести все мыслимые блага мира. Мантра будет вас защищать и направлять в жизни. С нею вы обретете глубокие знания и силу.

### **Гаятри-мантра**

*Ом – бхур – бхвах – сваха – тат – савитур – вараиньям – бхарго – девасья – дхиимахи – дхио – ио – нах – праходаят*

Чтение этой мантры помогает исполнить любое желание, в том числе связанное с деньгами.

### **Мантра привлечения денег**

*Клим – говаллабхайа – сваха*

Повторяя эту мантру, вы получите духовное развитие и обретете материальные ценности.

### **Мантра для защиты денег**

*Райа – спашасйа – дадита – нид – хидо – ратна – дхатуман – ракшо – хано – валага – хано – вакра – тундайа – хум*

Практикуйте эту мантру и ваши деньги и другие материальные ценности окажутся под надежной защитой.

### **Мантра здоровья и изобилия**

*Ом – триймбакам – йаджамахе – сугандхим – пушти – вардханам – урварукамива – бандханан – мритийор – мукийя – мамритат*

Повторение этой мантры поможет вам не только привлечь деньги в свою жизнь, но и сохранить или улучшить самое ценное – здоровье.

## Мудры

Мудры – это жесты, являющиеся элементами йоги. Они наделены священной силой и улучшают энергетическое, физическое и эмоциональное состояние человека. Их можно использовать для саморегуляции, лечения, духовного совершенствования и исполнения желаний. Среди множества мудр существуют такие, которые помогают изменить свое финансовое положение в лучшую сторону. Мудры можно считать и священным обрядом, и элементом психотерапии. В любом случае они гармонизируют состояние человека и способствуют достижению его целей.

Мудрами лучше заниматься в спокойной комфортной обстановке. Перед этим необходимо провести омовение (принять душ или вымыть руки). Не рекомендуется устраивать практику сразу после еды или в состоянии голода. Также желательно предварительно обрести душевное равновесие и вспомнить о своих целях и желаниях. В некоторых случаях можно воспользоваться мудрами в любой обстановке, например для того, чтобы успокоиться в конфликтной ситуации.

Выполнять мудры можно стоя, сидя, лежа, но лучше всего это делать приняв одну из основных поз йоги. В любой позе спина должна быть прямой. При выполнении мудр важно следить за своим дыханием. Оно должно быть спокойным, грудная клетка должна двигаться по всем отделах (дышать только верхушками легких неправильно). При выполнении мудр не напрягайте чрезмерно руки. Ваши пальцы должны двигаться легко и свободно, не оказывайте пальцами большого давления на подлежащие ткани.

В большинстве случаев время выполнения мудр не имеет значения. Однако полезнее всего заниматься мудрами вечером. Это снимает напряжение дневных забот и помогает расслабиться и подготовиться ко сну. Продолжительность занятия во многих случаях может определяться индивидуально. Главное, чтобы практика была регулярной и приносила вам удовлетворение. Желаемый результат приходит не сразу. Чтобы ваше желание по поводу поступления денег



исполнилось, необходимо какое-то время. Мудры можно практиковать в сочетании с медитацией и мантрами.

### **Мудра «Прорыв в финансовых делах»**

Эта мудра изменит финансовое положение тех, кто едва дотягивает от зарплаты до зарплаты. Она изменяет энергетический настрой и устраняет «программу бедности». После освоения этой мудры можно воспользоваться другими – притягивающими деньги, приводящими к изобилию и пр.

Если в вашей жизни были и светлые полосы, когда денег вам хватало, то эта мудра вам не поможет. Вам рекомендуется сразу приступить к другим.

Регулярная практика мудры «Прорыв в финансовых делах» сделает вас более уверенным и сильным человеком. У вас изменятся психологический настрой и отношение к деньгам. Именно это и приведет к тому, что деньги начнут к вам поступать в большем количестве.

Рекомендуется выполнять мудру по утрам в течение 3–5 мин на протяжении недели. Затем прервите занятие на такой же срок и вновь возобновите.

*Выполнение.*

Расположите ладони параллельно друг другу на уровне груди. Сохраняйте между ними расстояние 5–7 см.

Приложите друг к другу основания ладоней.



Выполнить некоторые мудры можно и в перерыв на рабочем месте, если у вас отдельный кабинет. В таком случае вы не только поработаете над достижением своей цели, но и

расслабитесь, переключитесь на иные вопросы и лучше отдохнете.

Не соединяя ладони полностью, сложите вместе подушечки прямых мизинцев и боковых поверхностей больших пальцев.

Немного согните средние пальцы и соедините их подушечками.

Указательные и безымянные пальцы обеих кистей держите прямыми на расстоянии друг от друга (рис. 132).

Закройте глаза и сконцентрируйте ощущения в области копчика. Ваше дыхание при этом должно быть в умеренном темпе и глубоким.

Вообразите, что ваши ладони – это волшебная чаша. Вы можете наполнить ее чем угодно и ее содержимое никогда не закончится. Побудьте в таком состоянии несколько минут.



*Рисунок 132. Мудра «Прорыв в финансовых делах»*

### **Мудра «Выгодное вложение денег»**

Эта мудра поможет выгодно перевести деньги в акции или ценные бумаги, вложить в банк. Ее можно использовать тем, кто решил приобрести драгоценности или недвижимое имущество для дальнейшего получения денег. Ваше финансовое вложение

обязательно оправдается и принесет вам прибыль. Практика этой мудры поможет выбрать наиболее удачный вид вложения денег. Она не позволит вам впутаться в сомнительное дело. Также она способствует выгодной продаже имеющихся материальных ценностей.

Мудра настраивает вашу энергетику на рост и развитие. В вас будет заложена «программа приумножения», поэтому и будут расти ваши доходы. Вкладывать деньги во что-либо нужно не позднее, чем через сутки после выполнения мудры.

Практикуйте мудру по 1–2 мин в день утром или вечером в течение 2-х недель. После этого прервите занятия на такой же срок и потом возобновите в том же режиме. Если неожиданно ваши доходы стали уменьшаться, то на 3–4 дня увеличьте продолжительность занятия до 5–7 мин.

*Выполнение.*

Держите кисти рук перед собой на уровне груди.

Ладони раскройте вверх и расположите относительно друг друга под углом.

Сомкните подушечки большого и указательного пальцев на правой кисти.

Остальные пальцы правой кисти расслабьте и немного разведите.

Свободные пальцы правой кисти приложите к тыльной стороне левой кисти по линии, являющейся продолжением ее безымянного пальца.

Все пальцы левой кисти расслабьте, затем полусогните мизинец и безымянный палец (рис. 133).

Закройте глаза и глубоко, медленно дышите. Сконцентрируйте ощущения в области сердца. Представьте, что там находится источник светящейся энергии, которую вы то направляете во внешнюю среду, то возвращаете к себе.

Почувствуйте уверенность в своем намерении получить доход от капиталовложения. Сохраняйте это состояние в течение нескольких минут.



Рисунок 133. Мудра «Выгодное вложение денег»

## Шакти-мудра

Эта мудра поможет вам увеличить свои доходы. Деньги будут поступать к вам во все большем количестве. Практика этой мудры придаст вашей энергетике определенные свойства. Практикуйте шакти-мудру 3 раза в день по 12 мин. Регулярные занятия обязательно принесут положительный результат.

*Выполнение.*

Держите руки перед собой на уровне верхней части живота ладонями вниз и навстречу друг другу.

Выпрямите мизинцы и безымянные пальцы и соедините их подушечками.

Согните указательные и средние пальцы. При этом большие пальцы должны быть прижаты к ладоням и спрятаны под вышеназванными пальцами (рис. 134).

Внимательно следите за своим дыханием и старайтесь делать вдох с каждым разом все более медленно.

Подумайте о своем желании и побудьте в этом состоянии несколько минут.



*Рисунок 134. Шакти-мудра*

### **Мудра «Доступ к изобилию»**

Эта мудра оказывает помощь тем, кто не имеет постоянного источника дохода или имеет нестабильные доходы. Мудра поможет стать более уверенным в своих силах и это выведет на путь успешной деятельности, которая будет хорошо оплачиваться.

Регулярная практика мудры «Доступ к изобилию» восстановит ваш энергетический баланс и усилит притяжение денег. Ваши доходы будут расти постепенно и вы будете получать столько денег, сколько вам необходимо на данном этапе жизни.

С этой мудрой вы сможете не только найти более оплачиваемую работу, но и организовать свое дело, начать карьерный рост. Возможно появление и неожиданного источника денег. В результате ваша жизнь станет финансово независимой и спокойной.

Уделяйте выполнению мудры по 2–3 мин в день утром или перед сном на протяжении недели. После этого прервите занятия на неделю и потом продолжите в том же режиме.

*Выполнение.*

Держите кисти перед собой на уровне груди. Расположите их ладонями кверху, а пальцами вперед.

Сложите кисти боковыми поверхностями, как будто хотите зачерпнуть воды в пригоршню.



Не стоит начинать практику сразу многих мудр. Выберите одну-две, которые наиболее необходимы. После того как они окажут свое действие, переходите к следующим. Умеренность во всем – один из принципов йоги и мудрости.

На каждой кисти сомкните подушечки большого, указательного и среднего пальцев (рис. 135).

Закройте глаза и спокойно, глубоко дышите.

Сконцентрируйте ощущения в области переносицы. Вообразите, что это место испускает яркий свет – энергию.

Почувствуйте уверенность в неиссякаемости этого энергетического источника, являющегося источником изобилия. Сохраняйте свое состояние в течение нескольких минут.



*Рисунок 135. Мудра «Доступ к изобилию»*

## **Мудра «Исполнение денежного желания»**

С помощью этой мудры можно реализовать свое сокровенное желание о приобретении дорогой вещи. Ею могут воспользоваться те, кто не испытывает проблем с деньгами, но не может себе позволить очень ценные покупки. Для исполнения желания важно соблюдать одно условие – вещь не должна предназначаться для повседневного пользования. К примеру, это может быть картина известного художника, ювелирное украшение, второй автомобиль и др. Не рекомендуется выполнять эту мудру тем, кто живет в материальных затруднениях. Роскошь в этом случае неуместна и не принесет пользы. В данном случае начать практику следует с других мудр.

Мудра поможет создать в вас энергетический настрой на притяжение денег.

Возможна ситуация, что деньги появятся у вас неожиданно, из ранее неизвестного источника. В таком случае вам останется только порадоваться исполнению желания. Ни в коем случае не откладываете эти деньги про запас. Обязательно потратьте их в соответствии с вашим сокровенным желанием.

Практикуйте мудру по 3–5 мин 2 раза в день на протяжении недели. Лучше всего делать это утром или вечером. Если у вас появилось второе сокровенное желание, то возобновите практику мудры на неделю по 1–2 мин 1 раз в день. После этого сделайте перерыв от недели до месяца и потом еще повторите занятия в течение недели.

*Выполнение.*

Расположите кисти рук перед грудью ладонями вниз.

Приложите большие пальцы обеих кистей друг к другу боковыми поверхностями.

Согните и прижмите к ладоням указательные, средние и безымянные пальцы.

Вытяните мизинцы вперед (рис. 136). Закройте глаза и следите за своим дыханием. Оно должно быть спокойным и размеренным.

Сконцентрируйте свои ощущения в области копчика. Думайте о своей связи с землей.

Почувствуйте уверенность в своем желании иметь роскошную вещь. Сохраняйте такое состояние в течение нескольких минут.



Рисунок 136. Мудра «Исполнение денежного желания»

### **Мудра «Успех в своем бизнесе»**

Практика этой мудры принесет успех для вашего бизнеса. Мудра нацелена на помощь начинающим бизнесменам, а также тем, у кого бизнес существует давно и дела идут не очень хорошо. Если ваш бизнес уже налаживается, то выполнение мудры поднимет его на новый уровень.

Мудра создает вокруг вас ауру успеха. Ваша энергия становится более эффективной. В таком состоянии вы сможете достигать поставленных целей и зарабатывать больше денег. При этом вы будете защищены от различных стрессов.

Результатом практики станет также обострение интуиции.

Для поддержания стабильности в бизнесе мудру следует выполнять по 2–3 мин в течение недели. Затем нужно сделать недельный перерыв и продолжить занятия в прежнем режиме.

Лучшее время для выполнения мудры – утро. Если состояние дел в бизнесе настораживает, то практикуйте мудру в таком же режиме 2 недели. В чрезвычайной ситуации можно повторить ее еще 2 раза в течение дня.

*Выполнение.*



Расположите кисти рук перед собой на уровне верхней части живота по срединной линии тела. Ладони держите обращенными кверху, а пальцы – вперед.

Женщинам рекомендуется сжать в кулак левую руку, а мужчинам – правую. Далее приводится описание для женщин, а мужчинам следует выполнять все с другой руки.

Большой палец левой кисти наложите поверх остальных пальцев. При этом ногтем указательного пальца упритесь в основание большого пальца. Подушечку большого пальца приложите к нижнему межфаланговому суставу мизинца.

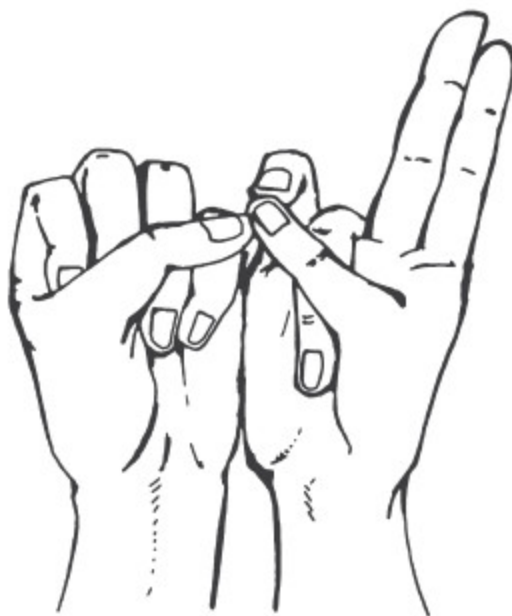
Подушечку безымянного пальца правой руки приложите к основанию большого пальца.

Соедините подушечки правых большого пальца и мизинца. При этом не касайтесь ими согнутого безымянного пальца.

Указательный и средний пальцы правой кисти выпрямите и приведите друг к другу (рис. 137).

Закройте глаза и следите за своим дыханием.

Сконцентрируйте ощущения в верхней части живота, немного правее от срединной линии тела. Ощутите уверенность и силы для преуспевания в бизнесе. Сохраняйте свое состояние в течение нескольких минут.



*Рисунок 137. Мудра «Успех в своем бизнесе»*

## Мудра «Преодоление кризиса и застоя»

Эта мудра поможет тем, у кого затруднительное финансовое положение. Регулярная практика мудры придаст вам силы и привлечет деньги. После выхода из кризиса у вас останется запас энергии для дальнейшего увеличения своих доходов.

Как только вы почувствуете в себе силы, сразу переходите к действиям по устранению критического положения. Не стоит копить в себе энергию. Это такая материя, которая нуждается в постоянном движении. Обращайте внимание на детали происходящего.

Главное – не упустить предоставленные возможности.

Повторяйте мудру по 3–5 мин в утренние часы на протяжении 3-х дней.

*Выполнение.*

Держите руки перед собой с параллельными ладонями.

Приложите основания ладоней друг к другу. Согните средние, безымянные пальцы и мизинцы на каждой руке. Приложите средние фаланги этих пальцев одной руки к аналогичным фалангам другой руки.



При выполнении мудр в асанах ваш позвоночник находится в наиболее выпрямленном положении. В этом случае энергия свободно начинает циркулировать в вашем теле, что помогает правильному психологическому настрою для занятия.

Вытяните указательные пальцы вперед и приложите их подушечками друг к другу.

Прислоните друг к другу большие пальцы и отведите их на 90° от ладоней (рис. 138).

Закройте глаза и следите за своим дыханием. Оно должно быть глубоким и неторопливым.

Почувствуйте внутри себя столб энергии. Именно он поможет вам преодолеть сложившуюся ситуацию. Оставайтесь в таком состоянии несколько минут.



*Рисунок 138. Мудра «Преодоление кризиса и застоя»*

### **Мудра «Срочное привлечение денег»**

Выполнение этой мудры поможет срочно раздобыть деньги на непредвиденные расходы. Таким образом вы сможете преодолеть критическую ситуацию и перейти к стабильной жизни. Результат от практики мудры появится за короткое время. Не стоит заниматься этим часто, иначе вас постигнет энергетический дисбаланс.

Рекомендуется выполнять мудру утром, еще 3 раза в течение дня и на ночь по 5—10 мин. Между занятиями должен быть промежуток не менее 4 ч. Одного дня для такой практики достаточно.

*Выполнение.*

Держите кисти перед собой на уровне верхней части живота по срединной линии тела.

Для женщин рекомендуется правую кисть перевернуть ладонью вниз, а левую – ладонью вверх. Для мужчин все действия выполняются наоборот. Далее приводится описание положения рук для женщин.

Сомкните подушечки большого и указательного пальцев левой кисти. Остальные пальцы свободно разведите.

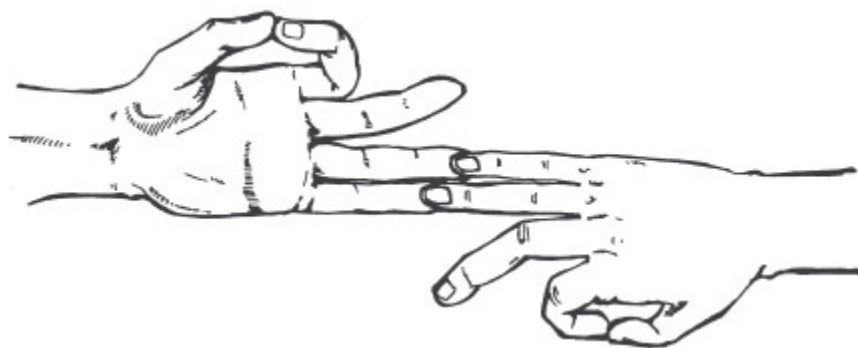
Правый мизинец соедините с левым безымянным пальцем подушечками.

Левый мизинец соедините с правым безымянным пальцем подушечками.

Средние пальцы держите свободно, не напрягайте (рис. 139).

Сконцентрируйте ощущения в верхней части живота по срединной линии тела. Почувствуйте тепло и прилив энергии в этом месте.

Почувствуйте уверенность в необходимости получения определенного количества денег и силу для этого. Сохраняйте такое состояние в течение нескольких минут.



*Рисунок 139. Мудра «Срочное привлечение денег»*

### **Мудра «Успех в работе»**

Эта мудра поможет при устройстве на новую работу. Можно воспользоваться этой мудрой и тем, кто открывает собственный

бизнес. Регулярная практика мудры поможет увеличить свои денежные доходы и продвинуться в карьере.

Мудра повысит работоспособность, так как увеличит ваш энергетический потенциал. Важно приступать к деятельности сразу после выполнения мудры. Это необходимо для того, чтобы активизированная в вас энергия не угасла.

Если в целом вы довольны своей работой, но желаете достигнуть больших результатов, то практикуйте мудру по 1–3 мин утром ежедневно на протяжении недели. Затем прервите занятие на неделю и далее возобновите по известной схеме.

Если работа дается вам с трудом, а доходы малы, то практикуйте мудру по 3–4 мин ежедневно. Повторяйте это утром и вечером на протяжении 2-х недель. После этого прервитесь на неделю и продолжите занятия в прежнем режиме.

Для поиска новой работы уделяйте мудре по 4–5 мин 2 раза в день в любое время.

*Выполнение.*

Расположите кисти перед собой на уровне центра верхней половины живота. Ладони держите параллельно, на расстоянии 2–3 см друг от друга.

Сплетите пальцы таким образом, чтобы они были обращены внутрь ладоней.

Женщинам следует левый большой палец наложить поверх остальных, а мужчинам – правый.

Не изменяя положения рук, вытяните средние пальцы вперед (рис. 140).

Закройте глаза и следите за своим дыханием. Сконцентрируйте ощущения немного выше пупка.

Вообразите в этом месте источник мощной энергии. Вы можете с легкостью направить энергию в окружающий мир. Почувствуйте твердое желание достичь успехов в работе. Сохраняйте свое состояние в течение нескольких минут.



Рисунок 140. Мудра «Успех в работе»

### **Мудра «Защита от потери денег»**

Практика этой мудры поможет уберечь свои финансы. Действие мудры распространяется как на наличные деньги, так и ценные бумаги. Мудра защищает финансы от различных посягновений. С ее помощью вокруг вас образуется защитная энергетическая оболочка.

Выполняйте мудру по 1–2 мин 1 раз в день вечером. Если вы чувствуете угрозу для своих финансов, то занимайтесь по 4–5 мин 2 раза в день. Между практикой должно проходить не менее 4 ч. Через 2 недели прервитесь на неделю и затем продолжите занятия в прежнем режиме. После исчезновения угрозы практикуйте мудру в первом режиме.

*Выполнение.*

Расположите кисти перед собой на уровне центра верхней половины живота.

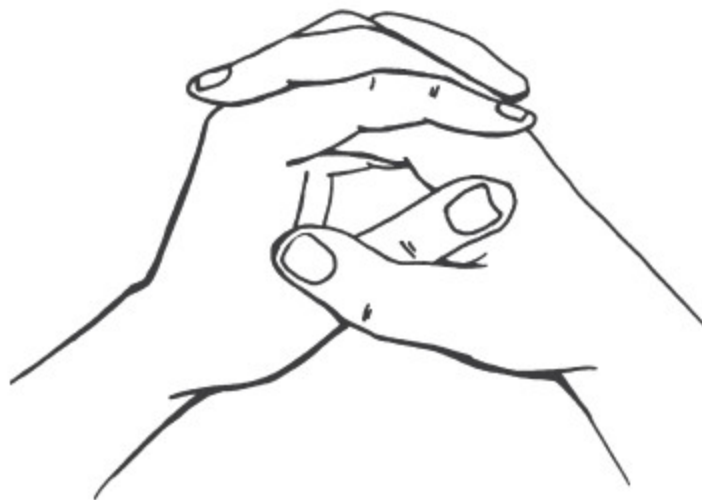
Соедините пальцы в замок. При этом подушечки пальцев одной кисти расположите на выступающих суставах другой кисти.



Практика мудр поможет вам во многом изменить жизненную философию. Осмысление своих желаний и путей их достижения делают человека более просветленным и целеустремленным. Мудры не терпят суеты и помогают тем, кто заботится о своей духовности.

Скрестите большие пальцы. Женщинам следует положить сверху правый большой палец, а мужчинам – левый (рис. 141).

Закройте глаза и расслабьтесь. Сконцентрируйте ощущения в центре верхней половины живота. Мысленно расположите там щит. Он будет надежно охранять вас и ваши деньги. Побудьте в таком состоянии несколько минут.



*Рисунок 141. Мудра «Защита от потери денег»*

**Мудра «Привлечение денег для путешествия»**

Мудра помогает в том случае, если вы давно мечтаете куда-либо отправиться отдохнуть или побывать на экскурсии в экзотическом месте. Если вы сомневаетесь, стоит ли вам ехать или нет, то отложите выполнение мудры на какое-то время.

Если вы тверды в намерении попутешествовать, но еще не определились с конкретным маршрутом, то мудра поможет вам принять решение и сделать выбор. Практика мудры неожиданно приведет вас к источнику денег и вы получите столько, сколько понадобится для комфортного отдыха. Во время поездки вы будете находиться под охраной Высших сил и отдых пройдет благополучно.

Приступайте к выполнению мудры после того, как решите куда-то поехать, желательно за 3–4 месяца до даты отъезда. В течение 3-х недель практикуйте мудру по 2–3 мин 2 раза в день. Между занятиями должен быть перерыв не менее 3 ч. После этого сделайте на неделю перерыв и повторите занятия. Продолжайте практику даже в том случае, если деньги уже у вас появились. Во время путешествия вы можете продолжить занятия по 1–2 мин 1 раз в день.

#### *Выполнение.*

Расположите кисти перед собой: правую на уровне центра верхней половины живота, а левую – на уровне сердца. Ладони при этом должны быть обращены к себе. Левая кисть должна находиться на 2–3 см выше правой.

Прижмите кончики большого, безымянного пальцев и мизинца на правой кисти друг к другу.

Держите указательный и средний пальцы прижатыми друг к другу и свободно вытянутыми.

Соедините кончики большого, указательного и среднего пальцев на левой кисти.

Соедините боковыми поверхностями прямые безымянный палец и мизинец на левой кисти (рис. 142).

Закройте глаза, дышите свободно. Между вдохом и выдохом делайте паузу на 2–3 с.

Сконцентрируйте ощущения в области верхней части живота. Вообразите, что там находится источник энергии. Энергия свободно перемещается вверх и вниз вдоль вашего позвоночника. Почувствуйте



сильное желание отправиться в путешествие. Сохраняйте свое состояние в течение нескольких минут.

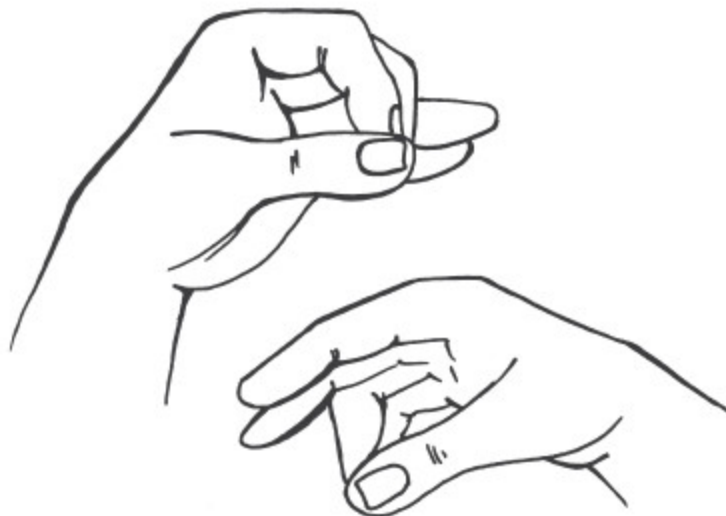


Рисунок 142. Мудра «Привлечение денег для путешествия»

### **Мудра «Щит Шамбалы»**

Эта мудра защитит вас от всех бед и напастей. Она поможет достичь высокого уровня духовного развития, обрести долголетие и материальное благополучие. При регулярной практике мудры «Щит Шамбалы» вы становитесь неуязвимы для негативной энергии.

*Выполнение.*

Расположите кисти рук перед собой, ладонями к себе.

Сожмите правую кисть в кулак таким образом, чтобы большой палец располагался поверх остальных.

Выпрямите ладонь левой руки, сомкните пальцы. Прижмите к левой ладони правый кулак (рис. 143). Закройте глаза. Дышите свободно. Почувствуйте себя спокойно и уверенно, осознайте, что вы находитесь под надежной защитой.



*Рисунок 143. Мудра «Щит Шамбалы»*

## **Молитвы**

Молитва в православии – это словесное или мысленное обращение к Богу, святым или ангелам. Несмотря на то, что христианское мировоззрение склонно к отрицанию материальных благ, существуют молитвы, которые можно, прямо или косвенно, применить в обращении за помощью в материальной сфере. Считается, что богатому человеку сложнее попасть в рай, чем бедному, поскольку материальные блага и их накопление мешают сосредоточиться на духовном. Следует помнить, что молиться о получении богатства, большой суммы денег в православии не принято. Это называют кощунством, а подобные молитвы являются псевдоправославными. Но если накопление не является стяжательством в худшем смысле этого слова, направлено на хорошее дело или необходимо для того, чтобы жить, а не выживать (ведь в таком случае может не остаться сил и на духовное), православная вера не порицает молитв о приобретении материального благополучия. Есть святые, которые считаются покровителями предпринимательства, торговли, финансовых дел. Воздавая молитву о финансовом достатке и благополучии, как правило, просят сделать сердце свое щедрым и способным на милосердие и благотворительность, настраивая себя на то, что испрашиваемое (материальные ценности) не является целью, а лишь средством для достижения более высоких духовных целей.

Существует три основных вида молитв: славословие, прошение и благодарение. Суть каждого вида заключена в названии. Для обретения материальных благ можно обратиться к прошениям, которые приведены в данной главе.

### **Отче наш**

Эта молитва – одна из основных в православии. К ней прибегают в любой нужде, как духовной, так и материальной. Молитву читают вместе с утренним и вечерним молитвенными правилами, а также в любое время (1, 3, 7 или 40 раз в зависимости от усердия).

«Отче наш, Иже еси на небесех, да святится имя Твое, да придет Царствие Твое, да будет воля Твоя, яко на небеси и на земли. Хлеб наш насущный даждь нам днесь; и остави нам долги наша, якоже и мы оставляем должником нашим; и не введи нас во искушение, но избави нас от лукаваго».

## **Призывание помощи Божией во всяком добром деле**

Отдельно или вместе молитву Святому Духу и тропарь «Творче и Создателю всяческих...» с кондаком читают перед важным делом, перед любым начинанием или каждое утро перед тем, как приступить к работе. Эти молитвы помогут настроиться на успешные и благополучные действия.

## **Молитва Святому Духу**

«Царю Небесный, Утешителю, Душе истины, Иже везде сый и вся исполняй, Сокровище благих и жизни Подателю, приди и вселися в ны, и очисти ны от всякия скверны, и спаси, Блаже, души наша».

## **Тропарь**

«Творче и Создателю всяческих, Боже, дела рук наших, к славе Твоей начинаемая, Твоим благословением спешно исправи, и нас от всякого зла избави, яко един всесилен и Человеколюбец. Аминь».



Тропарь – это церковное песнопение, прославляющее святого или праздник, а также краткое молитвословие.

Кондак – небольшое песнопение, следующее за тропарем и вместе с ним раскрывающее суть праздника или прошения из тропаря.

### **Кондак**

«Скорый в заступление и крепкий в помощь, предстани благодатию силы Твоя ныне, и благословив укрепи, и в совершение намерения благаго дела рабов Твоих произведи: вся бо елика хоцещи, яко Сильный Бог, творити можещи. Аминь».

### **Молитва перед началом дела**

Эту молитву можно читать как ежедневно, приступая к работе, так и открывая свой бизнес.

«Господи Иисусе Христе, Сыне Единородный Безначального Отца! Ты рекл еси пречистыми Твоими усты: яко без Мене не можете творити ничесоже. Господи мой, Господи, верою объем в души моей и сердце Тобою реченная, припадаю Твоей благодати: помози ми, грешному, сие дело, мною начинаемо, о Тебе Самем совершити, во имя Отца и Сына и Святаго Духа. Аминь».

### **Молитва Господу и Богородице по окончании дела**

Считается, что без благодарности за даваемое Богом по молитве человек не получит больше помощи. Поэтому важны благодарственные молитвы, которые читают по завершении какого-либо дела или после получения прибыли.

«Исполнение всех благих Ты еси, Христе мой, исполни радости и веселия душу мою и спаси мя, яко един многомилостив, Господи, слава Тебе!

Достоинно есть яко воистину блажити Тя, Богородицу, Присноблаженную и Пренепорочную и Матерь Бога нашего. Честнейшую Херувим и славнейшую без сравнения Серафим, без истления Бога Слова рождшую, сущую Богородицу Тя величаем.

Слава Отцу, и Сыну, и Святому Духу, и ныне и присно, и во веки веков. Аминь».

## **Благодарение за всякое благодеяние Божие**

### ***Тропарь***

«Благодарни суще недостойнии раби Твои, Господи, о Твоих великих благодеяниях на нас бывших, славящее Тя хвалим, благословим, благодарим, поем и величаем Твое благоутробие, и рабски любовию вопием Ти: Благодетелю Спасе наш, слава Тебе».

### ***Кондак***

«Твоих благодеяний и даров туне, яко раби непотребнии, сподобльшися, Владыко, к Тебе усердно притекающее, благодарение по силе приносим, и Тебе яко Благодетеля и Творца славящее, вопием: слава Тебе, Боже Всещедрый.

Слава Отцу, и Сыну, и Святому Духу, и ныне и присно, и во веки веков. Аминь.

Пресвятая Богородице, спаси нас. Богородице, христианом Помощнице, Твое предстательство стяжавшее раби Твои, благодарно Тебе вопием: радуйся, Пречистая Богородице Дево, и от всех нас бед Твоими молитвами всегда избави, Едина вскоре предстательствующая».

## **Молитва о благополучии в предпринимательстве и торговле**

«Боже, богатый милостью и щедротами, в деснице Коего все сокровища мира! Устроением всеблагото Твоего Промысла мне суждено совершать куплю и продажу благ земных, имеющим в них нужду и потребность. О Всещедрый, Премилосердный Боже! Осени своим благословением труды и занятия мои, сотвори меня нескудным

живою в Тебя верую, содейлай меня богатым на всякую, сообразную с Твоею волею, щедрость, и даруй мне тот прибыток, который на земле состоит в довольстве своим состоянием, а в будущей жизни отверзает двери милосердия Твоего! Да помилованный твоим благоутробием, прославляю Тебя, Отца, и Сына, и Святого Духа, во веки веков. Аминь».

### **Молитва, защищающая от нищеты**

Эту молитву читают с просьбой о том, чтобы не жить в страхе за грядущий день.

«Ты, о Господи, стяжание наше, и потому мы ни в чем не имеем недостатка. С Тобою мы ничего не желаем ни на небе, ни на земле. В Тебе наслаждаемся мы неизреченно великим блаженством, какого весь мир не может нам доставить. Содейлай, да непрестанно обретаемся в Тебе, и тогда мы ради Тебя охотно отречемся от всего Тебе неугодного, и будем довольны, как бы Ты, Небесный Отец наш, ни устроил земную участь нашу. Аминь».

### **Молитва о благополучии и терпении**

Эту молитву, идущую из Библии (и поэтому распространенную в русском переводе), читают ради приобретения душевного равновесия при любом материальном положении и с просьбой о даровании материального благополучия.

«Дорогой Отец Небесный, я благодарю Тебя за все то благо, которое Ты даруешь мне через Господа Иисуса Христа. Благослови, дорогой Спаситель, работу, которую Ты дал мне, и дай силы делать ее на благо Твоего царства. Подари мне радость видеть плоды моих трудов и пожертвований. Исполни на мне Свои слова: «Блаженнее давать, нежели принимать», – чтобы я мог жить в благополучии и не испытывать бедности. Но если и следует мне испытать бедность, то даруй, Господи, мудрости и терпения перенести ее достойно, без ропота, помня о бедном Лазаре, которому Ты, Господи, в царстве Твоем приготовил блаженство. Молю Тебя, пусть я услышу однажды: «Придите, благословенные Отца Моего, наследуйте Царство, уготованное вам от создания мира». Аминь».

## **Молитва ангелу-хранителю о материальном благополучии**

Молитва-прошение о получении материальных благ за труды. Можно читать ее вместе с утренним или вечерним молитвенным правилом после основных молитв (или просто после пробуждения или перед сном).

«К тебе, ангеле Христов, взываю. Аще оберегал меня и защищал, и хранил, ибо не согрешил я прежде и не согрешу в будущем против веры. Так отзовись же сейчас, низойди на меня и помоги мне. Трудился я много весьма, и сейчас ты видишь честные руки мои, которыми я трудился. Так пусть же будет, как учит Писание, что воздастся по трудам. Воздай мне по трудам моим, святой, дабы наполнилась утомленная трудом рука, и мог бы я жить безбедно, Богу служить. Исполни волю Всевышнего и облагодетельствуй меня земными щедротами по трудам моим. Аминь».

## **Молитва ангелу-хранителю об изобилии на столе**

Чтобы не нуждаться в куске хлеба и есть вдоволь, читают следующую молитву.



Молитвенное правило – это каноническая подборка молитв, читаемая в определенное время. Наиболее часто верующие читают утреннее и вечернее правила (после пробуждения и перед сном).

«Воздав должное Господу Богу нашему, Иисусу Христу, за яства на столе своем, в коих узрел знак высшей любви Его, теперь обращаюсь с молитвой к тебе, святой воин Господень, ангеле Христов.



Воля Бога была на то, чтобы за малую праведность свою, я, окаянный, напитал себя и семью свою, жену и чад немисленных. Молю тебя, святой, обереги меня от пустого стола, исполни волю Господа и воздай мне за деяния мои скромный обед, чтобы мог я утолить голод свой и напитать чад своих, кои еси безгрешны перед лицом Всевышнего. Поелику чем погрешил против слова Божия и в немилость впал, то не по злему умыслу. Видит Боже наш, что не помышлял я о дурном, но следовал всегда заповедям Его. Посему каюсь, молю о прощении за прегрешения, какие есть, и прошу дать стол обильный в меру, чтобы не погибнуть с голоду. Аминь».

### **Молитва ангелу-хранителю о защите от бедности**

Эту молитву читают в тяжелой жизненной ситуации, прося у ангела-хранителя улучшения благосостояния и защиты от нужды.

«Взываю к тебе с мольбою, благодетель и покровитель мой, ходатай мой перед Господом Богом, святой ангеле Христов. Взываю к тебе, ибо оскудели житницы мои, стоят пустыми хлева мои. Не радуют глаз больше мои закрома, а мошна пустая. Знаю, то испытание мне, грешному. А потому молю к тебе, святой, ибо честен перед людьми и Богом, и деньги мои всегда честны были. И не брал я греха на душу, но всегда разживался по Божьему промыслу. Не губи меня голодом, не угнетай нищетой. Не позволь смиренному рабу Божию умереть презираемым всеми нищим, ибо работал я премного во славу Господа. Защити меня, святой ангеле-покровитель мой, от жизни в бедности, ибо неповинен я. Поелику повинен, то буде на все воля Божия. Аминь».

### **Молитва ангелу-хранителю об успехе в делах**

«Святой ангеле Христов, благодетель мой и покровитель, тебе молюсь я, грешный. Помоги православному, живущему по заповедям Божьим. Прошу тебя о немногом, прошу пособить мне в пути моем по жизни, прошу поддержать в трудный миг, прошу честной удачи; а все остальное прибудет само, если будет на то воля Господа. Потому о большем не помышляю, кроме как об удаче в жизненном пути своем и в делах всяких. Прости, если грешен перед тобой и Богом, помолись за

меня Отцу Небесному и ниспошли на меня благодетельство твое. Аминь».

### **Молитва пред иконой Божией Матери «Казанская» об избавлении от бедности и уныния в материальных проблемах**

«О Пресвятая Госпоже, Владычице Богородице! Со страхом, верою и любовью пред честною и чудотворною иконою Твоею припадающе, молим Тя: не отврати лица Твоего от прибегающих к Тебе: умоли, милосердная Мати, Сына Твоего и Бога нашего, Господа Иисуса Христа, да сохранит мирну страну нашу, Церковь же Свою святую непоколебиму да соблюдет и от неверия, ересей и раскола да избавит. Не имамы иже иныя помощи, не имамы иныя надежды, разве Тебе, Пречистая Дева: Ты еси всесильная христиан помощница и заступница: избави же и всех, с верою Тебе молящихся, от падений греховных, от навета злых человек, от всяких искушений, скорбей, болезней, бед и от внезапныя смерти: даруй нам дух сокрушения, смирение сердца, чистоту помышлений, исправление греховныя жизни и оставление прегрешений, да все благодарне воспевающе величия и милости Твоя, являемая над нами здесь на земли, сподобимся и Небеснаго Царствия, и тамо со всеми святыми прославим пречестное и великолепое имя Отца, и Сына, и Святого Духа, во веки веков. Аминь».

### **Молитва пред иконой Божией Матери «Покров Пресвятой Богородицы» о защите от финансовых проблем**

«О Пресвятая Дева, Мати Господа Вышних Сил, Небесе и земли Царице, града и страны нашаея всемогущая Заступнице! Приими хвалебно-благодарственное пение сие от нас, недостойных раб Твоих, и вознеси молитвы наша ко Престолу Бога Сына Твоего, да милостив будет неправдам нашим и пробавит благодать Свою чтущим всечестное имя Твое и с верою и любовью поклоняющимся чудотворному образу Твоему. Несмы иже достойни от Него помиловани быти, аще не Ты умилиставиши Его о нас, Владычице, яко

вся Тебе от Него возможна суть. Сего ради к Тебе прибегаем, яко к несомненной и скорей Заступнице нашей: услыши нас, молящихся Тебе, осени нас вседержавным покровом Твоим и испроси у Бога Сына Твоего пастырем нашим ревность и бдение о душах, градоправителем мудрость и силу, судиям правду и нелицеприятие, наставником разум и смиренномудрие, супругом любовь и согласие, чадом послушание, обидимым терпение, обидящим страх Божий, скорбящим благодушие, радующимся воздержание: всем же нам дух разума и благочестия, дух милосердия и кротости, дух чистоты и правды. Ей, Госпоже Пресвятая, умилосердися на немощныя люди Твоя; разсеянныя собери, заблуждшыя на путь правый настави, старость поддержи, юныя уцеломудри, младенцы воспитай и призри на всех нас призрением милостиваго Твоего заступления; воздвигни нас из глубины греховныя и просвети сердечныя очи наша ко зрению спасения; милостива нам буди зде и тамо, в стране земнаго пришельствия и на Страшном суде Сына Твоего; преставльшыя же в вере и покаянии от жития сего отцы и братию нашу в вечней жизни со Ангелы и со всеми святыми жити сотвори. Ты иже еси, Госпоже, Слава небесных и Упование земных, Ты по Бозе наша Надежда и Заступнице всех притекающих к Тебе с верою. К Тебе убо молимся и Тебе, яко Всемогущей Помощнице, сами себе и друг друга и весь живот наш предаем, ныне и присно и во веки веков. Аминь».

## **Молитвы святым**

### **Тропарь великомученику Иоанну Сочавскому о покровительстве в торговле**

Если финансовое благополучие зависит от торговых дел, молятся Иоанну Сочавскому, мысленно или перед его иконой. Помимо тропаря, есть несколько молитв этому святому, которые приведены ниже. Иоанн Сочавский, или Иоанн Новый, жил в XIV веке в городе Трапезунде и занимался торговлей, постоянно помогая бедным и ведя свои дела честно. Он был предан мукам за христианскую веру и убит, однако мощи остались нетленными и даровали чудесные исцеления. К

святому обращаются за помощью в делах торговли, успехе в бизнесе и вообще о благополучии, материальном и духовном.

### **Тропарь**

«Житие на земли добре окормляя, страдальче, милостынями, и частыми молитвами, и слезами, паки же ко страданию мужески устремився, персское обличил еси нечестие. Темже Церкви был еси утверждение и христиан похвало, Иоанне приснопамятне».

### **Кондак**

«Морскую плавая пучину куплюю, от востока тщался еси к северу, но Богу призвавшу тя, якоже Матфей мытницу, ты же куплю оставль, и Тому последовал еси кровию мучения, временными искупив непроходимая, и венец приял еси непобедимый».

### **Молитва великомученику Иоанну Сочавскому о покровительстве в торговле**

«О святыи угодниче Божий, Иоанне! Подвигом добрым подвизався на земли, восприял еси на Небесех венец правды, его же уготовал есть Господь всем любящим Его. Темже взирающе на святыи твой образ, радуемся о преславнем скончании жительства твоего и чтим святыю память твою. Ты же, предстоя Престолу Божию, приими моления наша и ко Всемилостивому Богу принеси, о еже простити нам всякое прегрешение и помощи нам стати противу кознем диавольским, да избавльшися от скорбей, болезней, бед и напастей и всякого зла, благочестно и праведно поживем в нынешнем веце и сподобимся предстательством твоим, аще и недостойни есмы, видети благая на земли живых, славяще Единого во святых Своих славимаго Бога, Отца и Сына и Святаго Духа, ныне и во веки веков. Аминь».