



ТАМАРА ЗЮРНЯЕВА
ЮЛИАНА АЗАРОВА



ЛУНА ПОМОГАЕТ ПРИВЛЕЧЬ ДЕНЬГИ

ЛУННЫЙ КАЛЕНДАРЬ
на **20** лет

Тамара Зюрняева
Юлиана Азарова

ЛУНА

помогает привлечь

ДЕНЬГИ



Лунный календарь
на 20 лет

Астрель
Москва

УДК 1/14
ББК 86.4
З-98

*Все права защищены. Никакая часть данной книги
не может быть воспроизведена в какой бы то ни было форме без
письменного разрешения владельцев авторских прав.*

Зюрняева, Т.

З-98 Луна помогает привлечь деньги. Лунный календарь на 20 лет /
Тамара Зюрняева, Юлиана Азарова. — М.: Астрель, 2012. — 255 с. --
(Школа успеха).

ISBN 978-5-271-40510-5

Мало кому известно, что от положения Луны зависят различные энергетические потоки. В том числе и те, которые называются денежными!

Мы знаем, что Луна управляет приливами и отливами воды, оказывает значительное влияние на все энергетические поля. Луна может влиять на самочувствие человека, на его мысли, действия, и даже подсознание. В этой книге рассказывается, как Луна влияет на наше благополучие. И не просто рассказывается. Вы получите исчерпывающую информацию, как реально привлечь в свою жизнь деньги!

Хотите получить деньги, заработать или взять кредит? Просто выберите для решающего шага определенные лунные сутки, проведите небольшой ритуал (иногда это просто мытье головы или приготовление специального чая).

В этой книге — то, о чем астрологи знают уже сотни лет, на основании чего они сами дают советы сильным мира сего. Теперь это ваше! Пользуйтесь на благо себе и своим близким.

Популярное издание

**Тамара Зюрняева
Юлиана Азарова**

**ЛУНА ПОМОГАЕТ ПРИВЛЕЧЬ ДЕНЬГИ
ЛУННЫЙ КАЛЕНДАРЬ НА 20 ЛЕТ**

Подписано в печать 27.08.2012. Формат 84х108 1/16. Усл. печ. л. 13,44.
Доп. тираж 2000 экз. Заказ № 1679.

Общероссийский классификатор продукции ОК-005-93,
том 2–953000, книги, брошюры.


ООО «Издательство Астрель»
129085, г. Москва, проезд Ольминского, 3а

Издание осуществлено при техническом содействии
ООО «Издательство АСТ»

Отпечатано с готового оригинал-макета
в ОАО «Издательско-полиграфическое предприятие «Правда Севера».
163002, г. Архангельск, пр. Новгородский, 32.
Тел./факс (8182) 64 14-54, тел.: (8182) 65-37-65, 65-38-78, 29-20-81

© Зюрняева Т., Азарова Ю., 2012
© ООО «Издательство Астрель», 2012

СОДЕРЖАНИЕ



От Редакции	7
Луна и Солнце — хранители небесных Врат	9
О чем расскажет лунный календарь	12
Сколько длится лунный год	15
Двенадцать лунных месяцев	15
Привлекаем деньги, опираясь на лунные ритмы ...	26
Зачем для привлечения денег нужны особые ритуалы	28



1-й лунный день: время, когда вы можете получить столько денег, сколько захотите	35
2-й лунный день: получайте информацию о том, когда и откуда придут деньги	41

3-й лунный день: получайте энергию для больших свершений	46
4-й лунный день: звук приманит деньги	52
5-й лунный день: сегодня еда превращается в энергию денег	55
6-й лунный день: аромат, который может притянуть к вам деньги	61
7-й лунный день: слово превращается в деньги	67
8-й лунный день: день усвоения энергии и информации. Возможны первые результаты!	77
9-й лунный день: день очищения и защиты. Внимание, опасный день!	79
10-й лунный день: обратитесь с просьбой о деньгах к вашему роду	88
11-й лунный день: время расставлять «ловушки» для денег	94
12-й лунный день: просите деньги и вы их получите	98
13-й лунный день: время, когда уход за волосами делает нас богаче	100
14-й, 15-й, 16-й лунные дни: полнолуние. Внимание! Это время вы должны использовать по максимуму	104



- 17-й лунный день:** смех обращается в деньги 114
- 18-й лунный день:** отдыхаем от магии и наблюдаем
за собой 117
- 19-й лунный день:** оглянитесь назад и освободитесь
от того, что мешает вашей денежной удаче 119
- 20-й лунный день:** вы готовы получить деньги
и можете приблизить свою мечту 130
- 21-й лунный день:** будьте храбры и активны и это при-
несет вам деньги 134
- 22-й лунный день:** время, когда символы приносят
нам деньги 139
- 23-й лунный день:** время разгула энергетических
вампиров. Внимание! Опасный день 144
- 24-й лунный день:** время, когда привлечь деньги
нам помогают земные энергии 151
- 25-й лунный день:** время, когда мы можем видеть
будущее 154
- 26-й лунный день:** время, когда легко снять
порчу 161
- 27-й лунный день:** день получения важных
знаний о деньгах 165
- 28-й лунный день:** время усвоения энергии
и информации, полученной за месяц 169



29-й лунный день. Внимание! Самый опасный день лунного месяца	171
30-й лунный день: день любви и подведения итогов	182
Как избежать неудач	184



Приложение 1. Дела по лунным дням	187
Луна и ваше здоровье	187
Диеты и питание по Луне	188
Луна и деньги	188
Луна и косметология	189
Луна в домашнем хозяйстве	190
Лунный сад-огород	192

Приложение 2. Лунный календарь до 2031 года	195
---	-----



ОТ РЕДАКЦИИ



Эта книга — результат совместной работы двух российских астрологов: Тамары Зюрняевой и Юлианы Азаровой.

Тамара Николаевна Зюрняева — астролог с двадцатилетним стажем, доктор астрологии, автор более 30 книг, преподаватель Санкт-Петербургской Авестийской Школы астрологии П. Глобы. ученики Тамары Николаевны уже много лет успешно ведут консультационную и преподавательскую практику в разных городах России.

Юлиана Азарова — практикующий астролог с пятнадцатилетним стажем, ученица Павла Глобы, автор более чем десяти книг по практической астрологии, магии, фен-шуй, таро. Азарова уже много лет занимается предсказанием и коррекцией судьбы, работает с амулетами и обрезами, хорошо знает и сама создает магические ритуалы.

Что нужно сделать, чтобы получить материальный достаток и навсегда забыть, что такое нехватка денег?


Умные люди отвечают, что нужно всего лишь оказать-ся в нужное время в нужном месте. В этой книге два опытных астролога укажут вам и время и место, а еще расскажут, что нужно сделать, чтобы наверняка получить задуманное.

Астрология — это не развлечение, как иногда кажется, а серьезная наука. Авторы этой книги много лет посвятили изучению Луны, ее движения, влияния на человека и его судьбу. Они не раз давали советы людям, о которых



мы можем сегодня прочесть в газетах или услышать по телевидению, потому что эти люди добились огромного успеха.

Для этой книги они собрали самую важную информацию: как жить в соответствии с Лунными ритмами, как оказаться там, где вас будут ждать деньги и успех, как обойти препятствия. Прочитайте эту небольшую книгу и вы убедитесь, что для достижения желаемого вовсе не нужно кардинально менять себя и привычный образ жизни. Нужно лишь прислушаться к советам опытных астрологов, войти в лунный ритм и магия Луны поможет вам.



ЛУНА И СОЛНЦЕ — ХРАНИТЕЛИ НЕБЕСНЫХ ВРАТ



На протяжении всей жизни человек подвергается влиянию космических ритмов. Приливы и отливы, смена времен года, дня и ночи, биение пульса, дыхание — самые явные их проявления. Эти ритмы отражают универсальные законы, одинаковые и для всей Вселенной, и для каждого человека как отдельной ее частицы. На людей планеты Земля в первую очередь оказывают воздействие ритмы светил. *«Два светила нашего мира поставлены хранителями Небесных врат, чтобы оградить небо от сынов тьмы»* — так написано в авестийских мифах. А в Библии сказано: *«И создал Бог два светила великие: светило большее, для управления днем, и светило меньшее, для управления ночью...»*.

Солнце и Луна в нашем мире — хранители ключевых периодов времени. Взаимное расположение светил, их восходы и заходы определяют не только погоду, но и смену самочувствия и настроения, а также наиболее подходящие периоды для совершения различных бытовых действий. Так, например, время хозяйственных работ и отправления обрядов у наших предков определялось циклической сменой лунных фаз. Люди ощущали их не только по себе, но и по всей окружающей природе. Глядя на небо, определяли время сева и жатвы, покоса и первого выгона скота, время заключения брака и начало строительства дома.



Луна, единственный спутник Земли, светит для нас отраженным светом Солнца, и с ней связано все скрытое, тайное, ушедшее в подсознание и являющееся отражением внешних сил. С Луной связаны кармические ритмы, но она же способна помочь распутать узлы проблем, коренящиеся глубоко в нашей психике, помочь адекватно реагировать на окружающий мир и избежать досадных ошибок. Лунные ритмы воспринимаются нами на бессознательном уровне. Чем бы мы ни занимались, мы постоянно пребываем в энергоинформационном потоке Луны. Таким образом, все в нашей жизни — случайные стечения обстоятельств, взаимоотношения с миром, наш покой и наши страхи, наши победы и поражения — в той или иной степени подчиняется ночному светилу. У человека, живущего в гармонии с лунными ритмами, все проблемы решаются как бы сами собой, не требуя напряжения сил для борьбы с трудностями.

Однако было бы ошибкой полагать, что только мир влияет на человека. Это влияние взаимно. Человеческий организм представляет собой систему, которая по сложности своей конструкции сопоставима с нашей Галактикой, в которой около ста миллиардов звезд. Помимо физического тела мы обладаем сложнейшей энергетической системой и ментальным полем. Другие компоненты человека присутствуют полями тончайших вибраций в n -мерных измерениях Вселенной. Каждый человек как бы растворен во Вселенной. Поэтому от состояния любого человеческого организма на Земле зависит весь мир. И главный наш инструмент воздействия на мир — *мысль*. При помощи мысли мы формируем события как собственной жизни, так и жизни окружающих. За счет ментальной энергии людей мир развивается. Решая вопросы роста своего благосостояния, мы становимся сильнее и, как ни странно, гармоничнее — ведь мы творим благо, избавляя окружающих от необходимости заботиться о нас и обретая возможность помогать другим, — а значит, эволюциони-



руем и вносим свой вклад в мировой эволюционный процесс. Именно это и является нашей первоочередной задачей в жизни. Так что стремиться к богатству — важно и нужно!

Сейчас наука находит все больше доказательств тому, что древние чувствовали интуитивно: **СУТЬ ВЕЩЕЙ ЕСТЬ ЭНЕРГИЯ**. И деньги — не исключение. А раз так, то действия, направленные на их привлечение и удержание, нужно проводить на энергетическом плане — только в этом случае деньги удастся «притянуть» физически. Некоторые люди интуитивно чувствуют энергию изобилия. Они умеют привлекать, накапливать и направлять ее. Такие люди очень успешны в плане финансов. Остальным этому искусству нужно учиться. Как и все остальное в жизни, благосостояние создается при помощи мысли. Но поскольку у большинства людей мысль недостаточно сильна и остра, чтобы привлекать денежные потоки, мы подкрепим свое намерение ритуалами, использующими естественные энергии Земли, силы Природы. Эти силы существовали задолго до нашего появления на Земле, именно они заставили нас появиться из доисторических морей, они поддерживают в нас огонь жизни, и могущество их безгранично. Настраиваясь на энергии Природы и работая с ними в соответствии с лунным календарем, мало-помалу, вы научитесь совершать любые изменения в своей жизни, какие захотите.

О ЧЕМ РАССКАЖЕТ ЛУННЫЙ КАЛЕНДАРЬ



Мифы о Луне

На земле Луна влияет на приливы и отливы, а в человеке — на эмоции, то есть на приливы и отливы души. Луна олицетворяет женское, материнское, рождающее начало, рождающее, управляющее ночным миром. В Авесте (древних персидских текстах) Луна называлась Мах. Мах — это лунный ангел, владычица вод. Ведь Луна управляет не только ночным миром, но и сном. В одной руке многорукая Мах держит веер, которым разгоняет демонов, в другой — зонтик, символ защиты, в третьей — лук со стрелами, в четвертой — зеркало. Четыре руки Мах связаны с четырьмя фазами Луны. Священной птицей Мах была белая сова, крик которой разгонял нечистых духов. Считалось, что Мах охраняет душу, когда та покидает тело во время сна, определяет астральный мир, который проникает в мир человеческий, а также связана со всеми водами — наполняет их своим дыханием и оживляет. Священной рыбой Мах является карп. Мах изображали с завязанными незрячими глазами. Позже такое изображение перешло в греческую традицию.

У Мах было три сестры (три луны), которые вместе с ней охраняли Землю и управляли ее судьбой. Когда в Мир вторгся глава сил зла, тьмы и смерти Ангро-Манью, одна сестра, самая маленькая, убежала (за это Господь сделал ее странницей во Вселенной) и с Земли была снята первая защита. Вторая сестра была проглочена Ангро-Манью — была снята вторая защита с Земли. Третья сестра была распылена на маленькие



осколки демоницей Аз, служительницей Ангро-Манью, — и тогда исчезла третья защита Земли. И только Мах, старшая из сестер, осталась. Демоница Аз пыталась уничтожить и Мах, придя к ней в личине ее сестры, но Мах распознала обман. С тех пор откровенное зло, страх и разрушение не могут скрыть свою истинную сущность.

Действительно, наша Луна уникальна. Соотношение размеров Земли и Луны позволяет определить последнюю не как спутник, а как часть системы Земля—Луна. Ни у одной планеты, кроме Плутона, нет такого гигантского спутника.

Цикл одной из лунных сестер составлял 69 суток, и он существует до сих пор — с ним связаны катастрофы, землетрясения, извержения вулканов и другие катаклизмы на Земле.

Мах является защитой от Аз, которая, действуя через подсознание, вызывает страх, играет на порочных инстинктах, подталкивая таким образом людей к агрессии, разрушению и убийству. Благодаря лунным циклам человек не стал чудовищем, хотя темное начало в человеческой природе еще достаточно сильно.

Легенда о Мах показывает, что в каждом человеке на уровне эмоций, иррациональных знаний есть умение различать Свет и Тьму. Мах — владычица вод, с ней была связана удивительная летающая лягушка, пение которой разгоняло тьму и давало человеку возможность внутренне преобразиться и видеть вещие сны. Видеть во сне лягушку считалось хорошим предзнаменованием — такой сон был знаком сбывающихся желаний. Русская народная сказка о царевне-лягушке корнями восходит к Мах.

Лунный календарь, настроенный на ритмы движения Луны, официально принят в странах Востока, а неофициально его учитывают уже почти во всем мире. На Западе этот календарь получил широкое распространение только в последнее столетие и был сначала чем-то экзотическим. Более подробное знакомство с его ритмами и информацией убедило многих европейцев, что в жизни любого человека существуют определенные закономерности.



В нашей стране различные лунные календари стали выходить в конце прошлого века, а ныне ими интересуется все больше и больше людей, которые хотят понимать суть происходящего и облегчать свою жизнь, находясь в общем потоке развития мира.

Луна, обращаясь вокруг Земли, защищает ее. Лунные ритмы — это некий маяк, дающий указания, как жить гармонично. Календарные ритуалы, или действия в соответствии с лунным календарем, очень значимы в нашей жизни: они предлагают выход из весьма уязвимого неосознанного состояния.

ЛУННЫЙ КАЛЕНДАРЬ ПРЕДЛАГАЕТ ЧЕЛОВЕКУ ЗАЩИТУ И ВОЗМОЖНОСТЬ ЖИТЬ В СОГЛАСИИ С КОСМИЧЕСКИМИ РИТМАМИ, ДЕЛАЕТ ЕГО ЖИЗНЬ БОЛЕЕ ОСМЫСЛЕННОЙ И БОГАТОЙ ВО ВСЕХ ОТНОШЕНИЯХ.

Соответствие лунным календарным циклам дает нам:

- ✦ защиту от нападения демонов страха, тревоги и беспокойства;
- ✦ возможность жить не в суете, а в Божественной мудрости;
- ✦ силы для осознанного управления своей жизнью;
- ✦ способность эволюционировать вместе с миром.

Луна считалась хранительницей хаомы. ХАОМА — Божественный напиток, который давал просветление и расширение сознания, возможности подключения к Высшей Информационной Системе. Лунный календарь сообщает нам Изначальное Знание, он связан с коллективным бессознательным и с идеями, властвующими в обществе.

Лунный календарь хранит в себе и родовую защиту. Поскольку лунные циклы руководят пренатальным периодом человека, цикл беременности рассчитывается именно по лунному календарю. По лунным циклам на протяжении всей своей жизни человек бессознательно



притягивается к кому-то или чему-то и, таким образом, реализует то, что было заложено в нем еще в материнском чреве. Поэтому так важно все, что происходит с матерью и ребенком в эти волшебные девять месяцев вынашивания плода.

Сколько длится лунный год

В восточном лунном календаре каждый год соотносят с тотемическим животным (**КРЫСА, БЫК, ТИГР, КОТ, ДРАКОН, ЗМЕЯ, ЛОШАДЬ, КОЗА, ОБЕЗЬЯНА, ПЕТУХ, СОБАКА, КАБАН**). В лунном календаре учитывается и ритмическое влияние пяти стихий; каждый год связан с одной из них (**ДЕРЕВО, ОГОНЬ, ЗЕМЛЯ, МЕТАЛЛ, ВОДА**), но разного ее начала — активного или пассивного. Стихии придают свой цвет году календаря: Дерево — *сине-голубой*, Огонь — *красный*, Земля — *желтый*, Металл (Воздух) — *белый*, Вода — *черный* или *фиолетовый*. Активная стихия дает году яркий цвет, а пассивная — размытый, пастельный.

Лунный год не имеет фиксированной даты начала — оно связано с меняющимся по времени моментом новолуния. Новый лунный год может начаться в период с 21 января по 19 февраля, когда Солнце проходит по зодиакальному знаку Водолея. Именно новолуние, которое происходит в этом промежутке времени, и начинается лунный год.

Двенадцать лунных месяцев

Лунный год, как и привычный солнечный, обычно состоит из 12 месяцев. Длительность лунного года составляет около 354 дней, что на 11 дней меньше солнечного

года. Чтобы уравнивать циклы этих двух календарей и компенсировать разницу в протяженности, раз в 3 года лунный год насчитывает не 12, а 13 месяцев. Этот дополнительный месяц называется «вставным». Такой месяц будет, например, в 2012, 2015, 2017, 2020 году и т. д.

Нормальный лунный месяц продолжается от новолуния до новолуния и длится 30 дней. Однако так бывает не всегда. Примерно половина месяцев года имеет незаконченный цикл и составляет 29 дней. Месяцы неполного цикла создают большую психологическую напряженность, события таких месяцев развиваются резче, а критические дни проявляются сильнее.

Началом лунного месяца считается момент новолуния, когда Луна после соединения с Солнцем постепенно отходит от него (с точки зрения земного наблюдателя). Это может происходить в любое время солнечных суток: утром, днем, вечером, ночью. Если момент новолуния случается ночью или утром до восхода Луны, то первый лунный день будет коротким, но зато такой лунный месяц чаще всего имеет полный цикл из 30 дней. Если же новолуние наступает днем или вечером, то 30-го дня в месяце нет.

В два первых и два последних дня лунного месяца Луна в своем движении по небосводу подходит близко к Солнцу и скрывается в его ослепительных лучах, в это время она не видна для нас и не светит нам.

Четыре фазы луны

В солнечной планетной системе лишь Солнце излучает собственный свет. Другие планеты системы питаются солнечной энергией, сохраняя свое положение вокруг Солнца и отражая его свет. Луна тоже является для Земли зеркалом, направляющим на Землю свет Солнца. Положение Луны относительно Солнца, а также обращение ее вокруг Земли объясняют фазы Луны.



Различают 4 фазы лунного месяца. Это время **НОВОЛУНИЯ**, **ПЕРВОЙ ЧЕТВЕРТИ** (полностью видна правая половина лунного диска), **ПОЛНОЛУНИЯ** и **ТРЕТЬЕЙ ЧЕТВЕРТИ** (полностью видна левая половина диска). Постоянно меняющимся диск Луны виден только с Земли, и это связано с областью человеческого сознания. В действительности изменяется не сама Луна, а только ее местоположение относительно Солнца и Земли. Луна, находясь в своем движении вокруг Земли в тени нашей планеты, отражает солнечный свет то одной, то другой половиной диска. На энергетическом уровне разные фазы Луны представляют собой различные способы передачи солнечной энергии, которые влияют на все формы жизни на Земле.

Растущая и убывающая Луна

От новолуния до полнолуния Луна называется **РАСТУЩЕЙ**, а после полнолуния — **УБЫВАЮЩЕЙ**.

Убывающая Луна видна на исходе ночи ранним утром на востоке, а молодой серп растущего лунного диска появляется на западе сразу после захода Солнца. В каждой фазе своего цикла Луна обладает определенной силой влияния на мир, эта сила связана с удаленностью Луны от Солнца. Луна для земного наблюдателя изменяется постоянно, но кардинально — дважды в месяц. То лунный серпик растет на глазах и становится полным диском, то видимым образом неизбежно уменьшается и полностью исчезает с небосвода. Фазы Луны влияют не только на физиологию человека и его психику, но и на жизненные ситуации.

РАСТУЩАЯ ЛУНА вызывает у человека повышение уровня эмоционального восприятия мира. Растущая Луна накапливает энергию, призывает к бережному расходованию сил, планированию и началу деятельности. В этот период чаще всего удаются рискованные предприятия.



В целом период растущей Луны (от новолуния до полнолуния) благоприятен для всех важных начинаний, ответственных телефонных звонков, встреч и т. д.

Чем дальше Луна от Солнца, чем больше виден ее диск на небе, тем более душа человека свободна, эмоции сильнее и раскованнее, их труднее контролировать, они могут вырываться наружу, что может приводить даже к нервным срывам.

Когда ЛУНА УБЫВАЮЩАЯ, эмоции заторможены, у человека снижается чувствительность и восприимчивость. Убывающая Луна призывает к активности и трате энергии: в это время следует продолжать дела и заканчивать ранее начатое.

Эти две фазы, растущая Луна и убывающая, в свою очередь, делятся еще на две части. Четыре фазы Луны в древности связывались с четырьмя стихиями, которые следовали по порядку «разуплотнения» внутренней энергии: Земля — Вода — Воздух — Огонь — и имели мифологический образ и цвет. Каждая из четырех фаз длится приблизительно неделю.

Неделю до и после новолуния Луна находится внутри земной орбиты. Это IV и I лунные фазы. В эти полмесяца человек более всего восприимчив к процессам, происходящим внутри него, и менее — к воздействию извне. Внимание направлено преимущественно на решение внутренних задач, не хочется вносить в жизнь ничего нового. Внешнее воздействие мешает, человек реагирует на него чисто автоматически, согласно имеющимся стереотипам. Перед новолунием человек может даже вести себя как зомби, в его поведении будут доминировать автоматические реакции. Особенно ярко это проявляется в период солнечного затмения, когда на небе не видно ни Луны, ни Солнца.

Во время II и III лунных фаз, неделю до и после полнолуния, когда Луна находится за орбитой Земли, энергия



человека, наоборот, активно расходуется на внешнюю деятельность. Человек словно пробуждается, погружаясь во внешний мир и отодвигая временно на второй план свои внутренние проблемы.

Первая фаза — Артемида

I ФАЗА ЛУНЫ — неделя после новолуния — носит имя богини-девственницы Артемиды. В авестийской традиции это богиня Чиста. Фаза связана со стихией **ЗЕМЛИ**. Соприкасаясь с землей, человек обретает на природе эмоциональное равновесие. В такое время ему даются большие потенциальные возможности, которые ему необходимо использовать для своей цели. Цвет фазы — *голубой*.

После новолуния женщины и дети, которые более, чем мужчины, чувствительны к лунному влиянию, становятся особенно капризными, но в это время они **легче подчиняются руководству и поддаются воспитанию**.

У водителей снижается быстрота реакции. В толпе наблюдается искаженное восприятие реальности, ею легко управлять, и она особенно подвержена воздействию.

Вторая фаза — Фетида

II ФАЗА ЛУНЫ — за неделю до полнолуния — связана с Фетидой, старшей дочерью морского царя Нерея, и богиней Луны Селеной. В авестийской традиции это морская царица Ушитай. Фаза связана со стихией **ВОДЫ**. Наступает время сильного эмоционального напряжения, и человеку особенно необходим душевный комфорт как залог стабильности. Особенно болезненно воспринимается в это время равнодушие и отчужденность. Цвет — *зеленый*.

Время этой фазы подходит для **эффективного разрешения конфликтов, решения наболевших проблем и преодоления недовольства, ведения трудных перегово-**

воров и заведомо неприятных встреч. Правильное проведение переговоров непременно даст хороший результат. В этой фазе человек живет только настоящим моментом. Возможно проявление конфликта между «надо» и «хочется» в сторону последнего. Авторитарное родительское управление может вызвать у детей протест.

В этот период повышается опасность травматизма, растет аварийность на дорогах. Толпа надеется решать свои проблемы с помощью конфликта. Активизируются демократические настроения, людям легче открыто выражать свое недовольство.

Третья фаза — Диана

III ФАЗА ЛУНЫ — неделя после полнолуния — имеет символ богини Дианы, в авестийской традиции — Упаретат, вестницы богов, в греческой — Метиды, Божества Мысли и Слова. Фаза связана со стихией *ВОЗДУХА*. Это время эмоциональной траты, когда человека одолевает потребность в социальных контактах и выражение чувств. Цвет фазы — *желтый*.

В поведении в этот период наблюдается чрезмерная эмоциональность. Человек может переоценивать свои силы — «море по колено» и «все по плечу». Хотя энергия действительно прибывает, и **в быту можно сделать все, на что раньше не хватало сил, времени и возможностей.** В этот период следует аккуратно обращаться с водой и водной бытовой техникой. Возможны аварии и поломки водопровода и канализации, а также наводнения.

В эту фазу человеку трудно разделить в себе чувства ненависти и любви, поэтому **не стоит выяснять отношения**, воспитывать детей волевым способом. Может возникнуть эффект переизбытка чувств по самым незначительным причинам, неадекватное восприятие действительности, когда человек «из мухи делает слона». Может возникнуть сильная любовь между людьми или



отношения могут привести к разводу. В это время человека зачастую одолевает чувство тревоги и страха. Возникают напряженные отношения между полами. Возможны конфликты с представителями противоположного пола.

В это время обгоны, превышение скорости на дорогах и неуправляемая эмоциональность водителей чаще всего приводят к авариям.

Четвертая фаза — Эрида

IV ФАЗА ЛУНЫ — за неделю до новолуния — олицетворяет богиню Эриду (с ее именем связывают раздор, разобщенность), богиню лунного Огня. В авестийской традиции это Даэна, воплощение Веры и Совести. Даэне в равной мере присущи благое и греховное сознание. Фаза связана со стихией *ОГНЯ*. Это время эмоционального подъема и одновременно — эмоциональной подавленности. Вероятны срывы, необузданные, импульсивные поступки, предвзятость мнений. В эту фазу как никогда **необходим осознанный самоконтроль**. Цвет фазы — *красный*.

Внешние события, жестко врываясь в частную жизнь человека, порой воспринимаются как действие злого рока. На самом же деле в эту фазу происходит расплата за нежелание брать на себя ответственность, за излишнюю доверчивость, попустительство или упущенные возможности преодолеть препятствия в течение первых трех фаз. Любое дело и действие в это время потребует от человека немалых и трудных для него усилий для собранности и концентрации.

В этот период у родителей не хватает душевных сил для справедливого разбирательства, кто из детей прав, а кто виноват. Человеку вообще **трудно оценивать любой конфликт**, и может даже появиться ощущение, что это ему не по силам.



На первый план выступают все проблемы и недоделки, яснее понимаешь, что не получается и что еще осталось сделать. Человек начинает искать причины своих неудач и чаще всего находит их в других людях. Преодоление препятствий и сопротивления сопряжено с излишним расходом сил. В эту фазу лучше отложить визиты в вышестоящие инстанции и официальные места, поскольку возможны конфликтные ситуации.

Это период повышенного травматизма. Аварии на дорогах и производстве чаще всего происходят из-за неполадок, на которые раньше просто не обращали внимания.

Смена лунных фаз.

Критические точки

В лунном цикле имеются четыре критические точки (*новолуние, полнолуние, первая четверть, третья четверть*) — это время перехода из одной фазы в другую. Смена лунных фаз, несомненно, наносит удар по психике. В такое время Луна находится или на критическом расстоянии от Солнца (квадратура), или в противостоянии в полнолуние, или соединяется с ним в новолуние. Эти дни лунного месяца считаются **днями стресса**. Большинство аварий и катастроф, дорожно-транспортных происшествий и обострения заболеваний приходится на это время. Происходит переключение внутренних процессов в организме, что влечет за собой нестабильность энергетического состояния человека и уязвимость его психики. В ослабленном организме человека снижается иммунитет, ухудшается снабжение мозга кислородом.

В **НОВОЛУНИЕ** организм в наибольшей степени ослаблен, человек раздражен, легко заболевает. Соответственно и дела у него могут идти неважно. Вследствие **ухудшения реакции** растет число дорожно-транспортных происшествий. Чаще происходят кровоизлияния в мозг,



инфаркты, приступы эпилепсии. Алкоголь в это время отравляет сильнее, чем обычно, увеличивается риск подхватить «дурную» болезнь.

На новолуние сильнее реагируют мужчины. Они в это время особенно напряжены, нервны, агрессивны, не склонны к общению. Лучше в это время оставить их в покое.

Во время точной I ЧЕТВЕРТИ (плюс-минус один час, время указано в календаре), первой квадратуры, человек переживает **кризис ломки** имеющихся **стереотипов**, когда стереотип и реальность очень сильно расходятся. При этом возникает интерес к реальному миру, а в происходящих ситуациях **нарабатывается новый жизненный опыт**.

В ПОЛНОЛУНИЕ имеет место расцвет эмоциональности, способность сосредотачиваться снижается. Вероятность ошибок увеличивается еще и потому, что в полнолуние **человек склонен переоценивать свои возможности**. Его одолевает самоуверенность, и в связи с этим растет число несчастных случаев. В полнолуние не рекомендуется принимать ответственные решения. Не приурочивайте к дню полнолуния свадьбы.

Полнолуние — время психического напряжения, что особенно заметно проявляется у неуравновешенных и больных людей. Увеличивается число самоубийств. Притяжение Луны в это время максимально велико, приливы вод особенно высоки. Для человека, на 70–75% состоящего из воды, это не проходит бесследно. Соки растений в полнолуние устремляются вверх, а у человека происходит прилив крови к голове.

Народная мудрость говорит о человеке, нарушившем нормы поведения: *«ему моча в голову ударила»*. Другая мудрость не рекомендует спать под прямыми лучами полной Луны и ходить с непокрытой головой по улице.

В полнолуние следует воздержаться от хирургических операций, так как свертываемость крови в это время умень-



шается и операции сопровождаются повышенным кровотоком. Очень осторожно следует принимать лекарственные средства.

На полнолуние сильнее реагируют женщины: они становятся более раздражительными и необъективными (хотя на эмоциональное состояние женщины оказывают влияние и ее личный физиологический цикл, не всегда совпадающий с лунным). Считается, что если личный цикл женщины приближен к лунному и она очищается на убывающей Луне и вблизи полнолуния, ее жизнь естественна и полна гармонии.

У мужчин к полнолунию повышается внушаемость и половая возбудимость.

После ПОЛНОЛУНИЯ человек, обогащенный новым опытом, постепенно снижает внешнюю активность, у него появляется потребность обдумать приобретенный опыт. В это время **закладываются новые стереотипы**, и человек переходит на новые автоматизмы.

После точной III ЧЕТВЕРТИ (плюс-минус один час, время указано в календаре) у человека снижается самокритичность в отношении своего стереотипного поведения, в такое время **могут легко срабатывать старые идеи**. После этого интерес к внешнему миру постепенно угасает, погружая человека в собственные переживания.

Перед НОВОЛУНИЕМ автоматизированно-стереотипное поведение человека проявляется максимально.

Что несет нам каждый лунный день

Лунный месяц начинается с момента новолуния. Первый лунный день месяца может продолжаться от нескольких минут до нескольких часов. Это время от новолуния до первого за ним восхода Луны. Чем короче первый лунный день, тем больше получаемой энергии и интенсивнее процессы, проходящие во время него. Иные лунные дни продолжаются от восхода Луны в данный день до



следующего ее восхода на другой день. Обычный лунный день всегда длиннее солнечного почти на час, и восход Луны следующего дня происходит несколько позже, чем в предыдущий.

В течение лунного месяца Луна может восходить из-за горизонта 28 или 29 раз, поэтому в месяце может быть 29 или 30 дней. 30-й лунный день (29-й восход Луны), бывает не каждый лунный месяц, он, как и 1-й лунный день, может быть разной длительности. Он продолжается от восхода Луны в этот день до момента новолуния. Если такой день длится несколько часов, то это подарок небес, который дает возможность полноценно использовать благотворную энергию дня и скорректировать жизнь в лучшую сторону.

Из череды дней лунного месяца выделяются те, на которые часто приходится критические моменты лунного цикла — фазовые дни месяца. Они несут испытания, искушения и опасности: так 9-й, 15-й, 23-й и 29-й дни еще называют «сатанинскими». Тогда темное начало нашей жизни торжествует, провоцируя нас на негативные реакции, проверяет нашу защиту от сил зла.

В лунном месяце существуют и благостные, благоприятные дни, несущие светлые энергии, дающие поддержку, помощь, силу, очищение или исцеление. Это 6-й, 7-й, 12-й, 16-й, 24-й, 28-й лунные дни (при наличии 30-го дня).

Рекомендации по дням лунного месяца в нашем мире, где противоборствуют силы добра и зла, помогают человеку жить, указывая на действенные в это время меры и предупреждая о том, что будет вредным или даже опасным.

Полноценный лунный месяц включает в себя 30 дней, и только такой месяц считается совершенным. В неполноценный лунный месяц, содержащий 29 дней, людей подстерегают большие испытания. Тогда все критические дни будут истинно сатанинскими: хаос сильнее вовлекает людей в свою орбиту и зачастую торжествует. Это тор-



жество иллюзий и вседозволенности. 29-й лунный день в таком месяце дважды сатанинский, он приносит человеку внутреннюю опустошенность и страшное погружение в иллюзии внешней жизни.

Книга, которую вы держите в руках, является вашим надежным проводником.

Привлекаем деньги, опираясь на лунные ритмы

Чтобы привлечь деньги, нужно каждый лунный день совершать определенное магическое действие, направленное на увеличение доходов. Действуя таким образом, вы как бы кладете очередной кирпичик в фундамент своего благосостояния, укрепляете его, делаете прочнее. К примеру, в один день вы возжигаете благовоние, в другой — принимаете ванну с травами, в третий — очищаете дом от негативной энергии. Важно **ПОСТОЯННО** находиться в этом потоке, то есть, не пропуская ни дня, **ДЕЙСТВОВАТЬ** для достижения своей цели — **БОГАТСТВА**. Не устану класть и класть «кирпичики». Тогда вы не просто будете время от времени «притягивать» некоторые суммы денег, а постепенно поднимитесь на более высокий уровень жизни.

ПЕРВОЕ ПРАВИЛО, которое вы должны твердо усвоить: **НЕ НУЖНО ТОРОПИТЬСЯ**. Не спешите, бегло прочитывая рекомендации к каждому лунному дню, тут же применять их. Для начала следует прочитать или хотя бы просмотреть **ВСЮ** книгу. Причем читать нужно не отрывками, а последовательно, с первой страницы и до последней. По ходу чтения отмечайте для каждого лунного дня те медитации и ритуалы, которые вас заинтересовали, и которые, как вы считаете, вам сейчас наиболее просто выполнить.



Очень важно **ДЕЛАТЬ ТО, ЧТО ВАМ НРАВИТСЯ!** Это **ВТОРОЕ ПРАВИЛО**. Результат приносят только те обряды, которые нашли отклик в вашей душе.

ТРЕТЬЕ ПРАВИЛО: НАЧИНАТЬ действовать лучше с очередного новолуния, **С ПЕРВОГО ЛУННОГО ДНЯ**. Именно с первого, а не с шестого, десятого или двадцать третьего. Новое дело, начатое в самом начале лунного цикла, всегда удастся лучше, чем то, за которое вы взялись в середине или конце лунного месяца.

ПРАВИЛО ЧЕТВЕРТОЕ гласит: магическую работу по увеличению своих доходов необходимо проводить **КАЖДЫЙ ДЕНЬ**. При достижении любой цели важно следовать системе. Если ваши действия будут единичными, оторванными друг от друга, вам будет сложно получить желаемый результат, особенно когда речь идет о лунном цикле. **ВСЕ ДНИ В ЛУННОМ МЕСЯЦЕ ВЗАИМОСВЯЗАНЫ**, и если вы пропускаете какой-то из них, это неизменно отражается на остальных. В жизни случается всякое, поэтому не страшно, если несколько дней вы пропустите. Но по возможности старайтесь класть кирпичик в фундамент своего благосостояния каждый день. Успеха можно ожидать в том случае, когда задействовано не менее 21 дня в лунном месяце. Если вы будете вспоминать о том, что вам нужны деньги, всего несколько раз в месяц, ваши финансовые дела останутся в прежнем состоянии. Более того, такое отношение свидетельствует об отсутствии стремления улучшить свое материальное положение.

ЗАЧЕМ ДЛЯ ПРИВЛЕЧЕНИЯ ДЕНЕГ НУЖНЫ ОСОБЫЕ РИТУАЛЫ



Когда непосвященный человек слышит слова «*ритуал*», «*магия*», ему представляется нечто невероятно сложное, запредельное, чем ему никогда в жизни не овладеть. Другие считают магию дьявольщиной. Оба эти взгляда неверны. Магия родилась почти одновременно с человечеством, к ней прибегали в случаях трудностей наши древние предки. Магические действия убирают препятствия к достижению желаемого. Ведь слово «магия» переводится, как *очищение*. В древности маги были целителями, возвращая целостность расколотому миру, очищая его от семян зла. Шло время, мир менялся. Человек изобретал все новые способы сделать свою жизнь комфортной и, сам того не замечая, все больше удалялся от природы, а вместе с тем и от магии. А между тем магия — самый естественный путь обретения желаемых благ. Энергии и силы, используемые магией, реальные и не являются продуктом некой астральной сущности, бесов или демонов. Они кроются в Земле, в нас самих, во всех природных явлениях и питают огонь жизни. Различают «*белую*» и «*черную*» магию по мотивации действий с силами природы. «Белые» практики всегда совершаются с благим намерением сделать лучше всему миру и направлены на его развитие. «Черные» манипуляции связаны с насили-



ем и паразитизмом и направлены не на созидание мира, а на его разрушение.

Мы сами определяем, сколько денег у нас будет

Магия вершится в соответствии с законами Природы. Хотя мы пока не можем объяснить эти законы с точки зрения логики, мы вполне ощущаем их действие. Главный из них звучит так: *«Внешнее равно внутреннему»*, или *«Что внутри, то и снаружи»*. В чем он заключается?

Мы с вами живем в двух мирах. Первый нам хорошо знаком и привычен — это физический, материальный мир. Второй — мир энергий, который часто называют астральным планом. Мы не видим его, но он не менее реален, он влияет на нас — именно там «живут» наши эмоции и мысли. Объекты и события появляются на физическом, «внешнем», плане только при условии, если они существуют на энергетическом, «внутреннем». Этот закон никогда не нарушается.

Все, что существует во Вселенной, включая нас самих, есть энергия, принявшая материальную форму, проекция энергетического мира на физический. Магические обряды оказывают действие на астральный план: человек при помощи мысли создает желаемое событие в энергетическом мире и, спустя некоторое время, оно реализуется в физическом, происходят ожидаемые изменения в жизни.

Формирование события происходит посредством личной силы человека, силы Земли и Божественной силы.

Ваша личная сила

Личная сила — это жизненная энергия, которая поддерживает наше земное существование. Человеческое тело заряжено ею, как аккумуляторная батарея. Мы по-

глощаем энергию из космоса, воды, пищи и высвобождаем во время физической активности, умственной работы, секса, рождения детей. Даже с обычным выдохом высвобождается немного энергии. Энергия движется в теле по особым каналам (в китайской медицине они называются *меридианами*) и собирается в центрах силы — *чакрах*, расположенных вдоль позвоночника. Во время ритуала мы концентрируем свою личную энергию, высвобождаем ее и направляем к цели.

У кого-то энергии больше, у кого-то меньше, но Природа наделяет ею каждого. А это значит, что влиять на материю силой мысли может **ЛЮБОЙ** человек. Возможно, эти слова убедят далеко не всех, заядлые скептики останутся при своем мнении. Что ж, в конце концов, слова — это только слова. Мы же предлагаем вам убедиться в их правдивости с помощью небольшого упражнения. Оно поможет вам осознать наличие у себя магической силы. Выполните его прямо сейчас.

Хорошенько потрите ладони друг о друга 10–15 секунд, пока не почувствуете в них тепло. Почувствуйте, как при этом напрягаются ваши мышцы, как ладони становятся все теплее. Потом закройте глаза и быстро разведите руки на расстояние 15–20 см. Сосредоточьтесь на ощущениях в ладонях. Чувствуете, как между ладонями возникла некая связь, притягивающая их друг к другу, когда вы сближаете руки или разводите их дальше? Это и есть проявление вашей энергии, вашей магической силы.

Потирая ладони и одновременно напрягая мышцы рук и плеч, вы активизировали энергию. Когда вы разводите ладони, эта энергия начинает исходить из ваших рук. Это та же самая энергия, которая бурлит в вас в состоянии гнева, страха, радости, при сильных переживаниях, половом возбуждении.



Если вы будете повторять это простое действие снова и снова, то обнаружите, что с каждым разом ощущения становятся более явственными, и вы чувствуете энергию, перетекающую между вашими ладонями, все сильнее. А если проделать все эти действия с открытыми глазами в темном помещении, можно даже увидеть поток энергии в виде субстанции белесого цвета, переливающейся между руками.

МАГИЧЕСКАЯ СИЛА ВСЕГДА ПРИ ВАС! Даже если запасы ее скудны, это не повод огорчаться и опускать руки. Вы же будете вершить магию в соответствии с лунным циклом, а это значит, что фоновая энергетика лунных дней значительно облегчит вам задачу и придаст дополнительные силы.

Если при потирании рук вы ничего не ощущаете, выполняйте данное упражнение каждый день по несколько раз, пока не получите нужного эффекта. Только не заставляйте себя что-то чувствовать. Излишнее напряжение ничего не даст. Просто расслабьтесь и прислушайтесь к своим ощущениям.

Сила Земли

Энергией обладают не только живые существа, ею пронизано все вокруг — все объекты неживой природы и природные явления. Энергия Земли — это основа ее жизни, ее душа. С древних времен посвященные люди (шаманы, жрецы, колдуны) знали о существовании этой энергии. Постоянно практикуясь, исследуя ее, они выявили, что каждый объект — растение, камень, песок, вода — обладает определенным энергетическим зарядом, «вибрирует» на определенной частоте. Поэтому в ритуалах использовались те растения, кристаллы, вещества, предметы, цвета и запахи, энергетика которых соответствовала цели ритуала, действуя по известному принципу *«подобное притягивает подобное»*.



Например, с деньгам, изобилием и процветанием связаны:

ЦВЕТ: *зеленый.*

ФРУКТЫ, ЯГОДЫ и ОВОЩИ: *абрикос, апельсин, мандарин, гранат, виноград, морковь, зеленый перец, брокколи.*

РАСТЕНИЯ: *овес, пшеница, рис, корица, пряная гвоздика, имбирь, майоран, базилик, аир, кедр, жасмин, пачули, мята, шалфей, сосна, вербена.*

КРИСТАЛЛЫ: *цитрин, малахит, янтарь, топаз, изумруд, кварц.*

Разумеется, это не все магические соответствия, подробнее об этом будет рассказано позже.

Божественная сила

В магическом ритуале участвует еще одна сила — БОЖЕСТВЕННАЯ, которая всем и движет. А иначе и быть не может, ведь Божественная сила присутствует повсюду, в нашей личной энергии и в энергии Земли. Во время ритуала маги всех времен и народов призывали Бога (Абсолют, Высшие Силы, Вселенную, Творца, Создателя), чтобы Он помог достичь поставленной цели. Магия — это прежде всего обращение к силам Вселенной, к Богу, какое бы имя Он ни носил. И если ваши цели чисты, если исполнение ваших желаний НЕ ПРИЧИНИТ ВРЕДА ДРУГИМ ЛЮДЯМ, ваша просьба будет исполнена. В противном случае ваши злые намерения обратятся против вас, и вместо воплощения мечты вы получите неприятности.

Мы получаем то, о чем мечтаем

Божественная сила и энергия Земли, соединившись с вашей личной силой, помогут вам достичь вашей цели — денег — лишь при условии, что вы усвоите главный прин-



цип магии: ВСЯКОЕ ДЕЙСТВИЕ ВЛЕЧЕТ ЗА СОБОЙ ПОСЛЕДСТВИЯ. Этот закон действует постоянно, а не только во время проведения ритуала. Непонимание и несоблюдение этого закона объясняет неудачи тех, кто пытается заниматься магией, но не может в этом преуспеть.

Одна знакомая интересовалась магией. С ее помощью она хотела поправить свое не слишком блестящее финансовое положение. Каждый день она посвящала примерно 15 минут ритуалу, направленному на достижение этой цели. Однако стоило ей закончить магические действия, как ее начинали терзать сомнения в том, что ее желание сбудется, и в течение всего остального времени суток, за исключением сна, она переживала из-за нехватки денег и жалела себя. Таким образом, женщина направляла гораздо больше энергии на создание, точнее на сохранение состояния бедности, нежели на привлечение богатства. Результаты были соответствующими: денег не прибавлялось, и она едва-едва сводила концы с концами. Незадачливая волшебница сделала вывод, что магия не действует и, скорее всего, ее вообще не существует. А магия не только существует, но и прекрасно действует, и в данном конкретном примере тоже.

Именно пониманием главного принципа магии и умением его использовать маг и отличается от обычного человека. Люди, незнакомые с магией, уверены, что в жизни все зависит от случая, всем управляет капризная фортуна. Они не осознают, что сами, своими же мыслями и действиями и создают такой «случай». Кто-то пытается разрешить проблемы, активно действуя, кто-то «плывет по течению». Первые, избавляясь от одного затруднения, тут же получают другое, вызванное собственной же деятельностью; вторые живут более спокойно (нет действия — нет

и противодействия), но ярких, радостных, счастливых моментов в их жизни гораздо меньше. Ни те, ни другие не управляют своей жизнью.

В отличие от таких людей, маг осознает, что любое его действие вызывает ответную реакцию. Он принимает как должное все проблемы, возникающие вследствие его мыслей и поступков, и старается их разрешить, помня о последствиях и просчитывая их. То есть маг не только берет на себя ответственность за свои действия, но и сознательно пытается контролировать реакции на них. Вместо того чтобы выжидать, «*что из этого получится*», маг активно творит свою судьбу, совершая ритуалы. Жизнь обычного человека можно сравнить с бесконечным падением: он барахтается, целиком находясь во власти силы гравитации и ветра. Жизнь мага подобна полету на дельтаплане. Он тоже зависит от гравитации и ветра, но использует магию (крылья дельтаплана), чтобы управлять полетом.

С помощью правильных ритуалов, проведенных *в нужное время*, можно успешно решать практически любые проблемы. Но если вы намерены прибегнуть к магии, вы должны осознать, что успех зависит не столько от самого ритуала, сколько от вас. Чтобы магические действия увенчались успехом, нужен позитивный настрой или же нейтральное состояние. Если вы приступаете к ритуалу с внутренним убеждением, что он не подействует, скорее всего, ваши опасения оправдаются. Поэтому **НАСТРАИВАЙТЕСЬ НА ПОЛОЖИТЕЛЬНЫЙ РЕЗУЛЬТАТ** — так вы избежите неудач.

Мы надеемся, дорогой читатель, что ваши намерения относительно денег вполне серьезны. Если вы обратили внимание на эту книгу, значит, это не случайно, ибо случайностей в нашей жизни не бывает. Пускай же ваш путь к благополучию будет приятным и не слишком долгим!



1-й ЛУННЫЙ ДЕНЬ: ВРЕМЯ, КОГДА ВЫ МОЖЕТЕ ПОЛУЧИТЬ СТОЛЬКО ДЕНЕГ, СКОЛЬКО ЗАХОТИТЕ



Первый лунный день длится недолго, иногда всего несколько часов и даже минут, но его сила очень велика. Причем, чем день короче, тем больше в нем энергии. Этот день дает удивительные возможности. И если вы их не упустите, то будете щедро вознаграждены. В течение этого короткого периода происходит мощная активизация ментальных энергий, то есть ваши **мысли обретают необычайную силу**. А это означает, что все задуманное вами в первый лунный день имеет реальный шанс исполниться. Причем с вашей стороны усилия будут минимальными, нужные события «притянутся» сами. Такое возможно только в этот день! Сегодня у вас есть шанс получить то, о чем вы мечтаете, буквально *«на блюдечке с голубой каемочкой»*. Созданием такого блюдечка мы и займемся.

Очищаем сознание

Первое, что нужно сделать, — обратить внимание на свое психоэмоциональное состояние. Перед новолунием мы обычно чувствуем себя не лучшим образом: дурные мысли и предчувствия, страх, тревога, беспокойство без видимых причин — вот неполный список «побочных эф-



фектов» гравитационных возмущений, происходящих в этот период. Такие ощущения свидетельствуют о том, что идет самопроизвольная очистка ментального пространства. Вся «грязь», которая накопилась в подсознании, прорывается в сознание, стремится выйти наружу. Состояние меняется после новолуния. Если в первый лунный день вам не приходит на ум ничего негативного и у вас хорошее настроение, значит, ваше ментальное пространство не загрязнено, и вы можете сразу переходить к построению мысленной модели будущего благосостояния. В противном случае нужно заняться самоочисткой, иначе негативные мысли не дадут вам сосредоточиться и построить мыслеобраз своего денежного будущего.

Избавиться от дурных мыслей путем непосредственного воздействия на них очень сложно: как известно, чем больше гонишь от себя мысль, тем сильнее она себя проявляет. Поэтому мы воспользуемся косвенными методами.

Попробуйте посидеть перед свечой, у костра или камина. Пламя сжигает негативные мысли. Кроме того, для очистки сознания полезно проделать одно из приведенных ниже дыхательных упражнений.

Упражнение № 1

1. Лягте и расслабьтесь. Наблюдайте за своим дыханием: отмечайте про себя, как воздух входит через нос, проходит через гортань, наполняет легкие, расширяя грудную клетку, а потом тем же путем выходит. Словом, вы просто концентрируетесь на том процессе, который обычно не замечаете.
2. Сделайте спокойный глубокий вдох и полный выдох, а потом задержите дыхание. Во время задержки наблюдайте за своим телом. Вы обнаружите, что грудная клетка продолжает слегка подниматься и опускаться, хотя вы и не дышите. Наблюдайте



с интересом за этим процессом и прислушайтесь к своим ощущениям: вам хорошо и дышать совсем не хочется. Задержка дыхания должна продолжаться, пока вам будет это приятно, то есть не более 15–30 секунд. За это время грудная клетка поднимется и опустится 2–3 раза.

3. Сделайте несколько медленных вдохов и выдохов без пауз, чтобы уравновесить дыхание.
4. Повторите упражнение. Оно очень эффективно, поэтому выполнять его нужно не более 3 раз. Человек мыслит тогда, когда дышит. Если мы прерываем дыхание, ход мысли останавливается. Именно на этом принципе основано данное упражнение.

Упражнение № 2

1. В положении стоя сделайте глубокий вдох и потянитесь вверх.
2. Потом сразу, без паузы, сделайте шумный выдох с наклоном вперед, полностью расслабив верхнюю часть туловища. Во время выдоха представляйте, что вместе с воздухом вы извергаете из себя весь негатив.
3. Повторите упражнение несколько раз, пока назойливые мысли не уйдут и настроение не улучшится.

Если вы будете регулярно выполнять эти упражнения в первый лунный день, подсознание постепенно очистится и вы перестанете реагировать на жизнь с позиции прошлых обид и неудач, жить станет радостнее, реакция на стрессы станет более спокойной.

Создайте образ своего богатства

Построение мысленных моделей называют визуализацией. Визуализация работает независимо от того, в какой лунный день ее применяют, однако в первый лунный день



она особенно эффективна. Во время визуализации мы рисуем в воображении «картинки» и тем самым создаем энергетический образ желаемого результата. Если заниматься этим регулярно и достаточно долго, то «картинка» напитывается энергией наших эмоций и, в конце концов, проявляется на физическом плане.

Для осуществления ритуала нужно выбрать время, когда вас никто не будет беспокоить. Примите удобное положение тела, расслабьтесь. Предварительно можно включить тихую умиротворяющую музыку.

Экспресс-методы расслабления

Визуализацию очень важно проводить в состоянии физического расслабления. Работа с мыслью продуктивна только в случае, если мыслеобразы проникают в глубинные уровни психики. А достичь этого можно только при полном расслаблении. Именно поэтому визуализацией рекомендуют заниматься сразу после пробуждения, пока сознание еще не работает в полную силу и заботы наступающего дня еще не захватили вас. Но такое возможно только в случае, если новолуние произошло ночью. Если Луна предоставляет вам такую возможность, воспользуйтесь ею.

Тем, кто испытывает трудности с расслаблением, быстро расслабиться можно при помощи следующих приемов.

На вдохе представляйте, что в вас вливаются жизненные силы, а на выдохе, что из вас в виде темного дыма выходит напряжение. Отгоняйте все посторонние мысли, сосредоточьтесь только на дыхании. Сделайте 5–7 таких дыхательных циклов.

Представьте, что ваше тело сделано из бетона или налилось свинцом и стало таким тяжелым, что вы не в состоянии двинуть ни рукой, ни ногой. Если поблизости есть что-нибудь синее, смотрите на этот предмет: синий цвет способствует расслаблению.

Сконцентрируйте внимание на своем теле. Не надо пытаться почувствовать тепло, легкость, тяжесть и ничего не нужно пред-



ставлять. Просто сидите и прислушивайтесь к телу, ощущайте то, что есть на самом деле. Когда мы сосредотачиваемся на теле, ощущаем своим вниманием напряженные мышцы, они расслабляются сами собой.

Как только почувствовали, что расслабились, попробуйте мысленно представить свою денежную мечту в пространстве напротив центра лба (уровень энергетического центра «третий глаз»). Ваша воображаемая картинка должна представлять собой не путь достижения желания, а **конечный результат**, как если бы **все уже случилось** и вы получили то, о чем задумываетесь. Чем ярче и точнее будет «изображение», тем лучше.

При создании мысленного денежного будущего важно выполнить несколько правил:

- ✦ на мысленной картинке рядом с мечтой должны обязательно присутствовать вы сами, иначе ваши желания могут исполниться у кого-то другого, а не у вас;
- ✦ лучше не представлять деньги, поскольку они являются только средством достижения чего-либо;
- ✦ рисуйте себе реально достижимые конкретные цели;
- ✦ наполните свой мысленный рисунок положительными эмоциями — ощутите реальную сильную радость от того, что ваше желание исполнилось.

Искра желания


Знайте, целью визуализации является в первую очередь состояние радости, качество «изображения» имеет второстепенное значение. События формируют не столько мысленные картинки, сколько эмоции, которые за ними следуют. Если вам удастся вызвать в себе ощущение того, что ваше желание сбылось, и в дальнейшем не потерять его, эти эмоции станут доминирующими в вашей психике. А именно доминирующие мысли



и эмоции формируют нашу судьбу. Вы должны буквально «загореться» своей мечтой! Созданный вами энергетический образ «зачахнет», если в него не будет вложена эта «искра».

Когда почувствуете, что ваша мысленная картинка готова, заключите ее в сияющий голубой овал и отправьте вверх. Отпустите ее в «свободный полет», на «космическую кухню», чтобы она вернулась к вам уже в реальной жизни.

Постарайтесь потом 4 дня не вспоминать о «картинке» и не вносить в нее никаких дополнений.



2-й ЛУННЫЙ ДЕНЬ: ПОЛУЧАЙТЕ ИНФОРМАЦИЮ О ТОМ, КОГДА И ОТКУДА ПРИДУТ ДЕНЬГИ



Сегодня день получения и усвоения информации. Поэтому наша задача — по максимуму **напитать себя информацией о деньгах**, но не просто информацией, а информацией в форме энергии. Эта информация спрятана во всем, что связано с деньгами: мысли, мечты о деньгах, сами денежные купюры и монеты, изображения денег, книги и статьи о том, как зарабатывают деньги. Кроме того, этот день связан с физическим телом, хотя мысль все еще сохраняет отголоски той силы, которой она обладала в 1-й лунный день.

Уникальным носителем денежной информации, который контактирует именно с физическим телом, является еда. Правильное насыщение сегодня может помочь привлечь деньги. Забавно, не правда ли — ешь и приманиваешь денежки. Это действительно возможно. Еда, помимо привычных калорий, микроэлементов и витаминов, содержит энергоинформационную составляющую, которая никуда не исчезает и не рассеивается в пространстве, когда мы съедаем пищу; она усваивается организмом на клеточном уровне и меняет — хотя бы чуточку — нашу жизнь. Просто мы, погруженные в житейские дела и за-



боты, не обращаем на это внимания. И сегодня, поскольку информация усваивается особенно активно, важно употреблять пищу (под пищей в данном случае подразумеваются и напитки тоже), которая бы содержала энергию изобилия и была напитана мыслями о деньгах.

В астрологии 2-е лунные сутки носят название «*РОГ ИЗОБИЛИЯ*» и, помимо всего прочего, связаны еще и со щедростью. То есть, если вы проявите в этот день щедрость — сделаете кому-нибудь подарок, раздадите ненужные вещи, одолжите в долг денег — все окупится сторицей, вернется сполна. А еще сегодня не стоит жалеть о потерях: то, что утрачено во второй лунный день, на самом деле вам не нужно. Кстати, сегодня у вас есть возможность узнать, что для вас полезно, а что нет. Перебирайте в уме различных людей, различные варианты развития событий: если начинает мутить, тошнить, значит, оно не принесет вам ничего хорошего.

И последнее: отслеживайте информацию, которая приходит к вам в этот день — она будет актуальна в течение всего лунного месяца.

Как получить доступ к энергии изобилия

Все, что мы употребляем в пищу, — травы, фрукты, овощи, рыба, мясо — обладает энергией. У человека имеется внутренняя энергия — иногда ее называют космической, иногда психической, — которую ясновидящие наблюдают в виде светящейся ауры вокруг тела. Пища имеет точно такую же ауру. Эта энергия — ни что иное, как энергия всего сущего — Творца, Бога, Вселенной, Природы. Разные продукты обладают разными энергиями. Энергия — это вибрация на определенной частоте. Настроился, поймал частоту — напитался энергией. Так вот, каждый продукт вибрирует на своей частоте. И если подобрать продукты, несущие в себе энергию изобилия,



и приготовить из них блюдо или напиток, воздействие будет потрясающим — деньги притянутся! А если еще и заложить в пищу свою денежную мечту, тогда ваша энергия соединится с энергиями продуктов и, многократно усиленная, вернется к вам, когда вы будете есть волшебное блюдо (или пить напиток). Пища усвоится, ее энергия станет частью вас и начнет привлекать к вам энергию изобилия, а значит и обстоятельства, которые позволяют вам получать больше денег. Вот и все волшебство.

Приготовлением денежных блюд желательно заниматься в 5-й лунный день, а сегодня — поработать с напитками, так как вода является лучшим проводником информации. Сосредоточимся на фруктовых соках, чаях, травяных настоях.

Как кодировать на деньги воду и напитки

Существуют травы и культуры, которые издревле считаются носителями энергии изобилия и достатка. Это *майоран, базилик, бергамот, мята, аир, лапчатка, жасмин, мирт, вербена, алоэ, шалфей, сосна, пихта, липа, кедр, корица, имбирь, мускатный орех, душистый перец, пряная гвоздика, кунжут, розмарин, овес, рис, пшеница, абрикос, апельсин, мандарин, гранат, манго, виноград*. Именно из них, на основе чистой воды (ключевой или профильтрованной) и в соединении с медом, лучше всего готовить денежные эликсиры.

Поместите горсть нужной травы в глиняную или керамическую посуду, правой рукой по часовой стрелке перемешивайте ее минут 5, представляя себя под денежным дождем. Мысленно вообразите, что картинка из головы, через руку и пальцы перетекает в траву. После этого залейте подготовленное сырье кипятком и дайте настояться в течение 10–15 минут.



Можно зарядить и уже готовый напиток. Используйте для этого медитации.

«Волшебная купюра»

Поставьте на расстоянии не более метра от себя прозрачный сосуд с напитком. Возьмите в руки самую крупную банкноту, которая у вас имеется, и разглядывайте в течение 2–3 минут, обращая внимание на все мельчайшие детали — ее цвет, надписи, узоры. Держите ее в руках и думайте:

«Эта банкнота умножается сама по себе.

Скоро много таких банкнот

Окажутся у меня в кошельке».

Вообразите, что банкнота увеличивается в достоинстве. Если перед вами 50 рублей, представляйте, что это 500, если 100 рублей, представляйте, что она увеличивается до тысячи, если 500 рублей, представляйте, что купюра превращается в 5000. При этом думайте:

«У меня неограниченное количество денег.

Я могу увеличить сумму в любой момент,

Стоит мне только пожелать

Купить все, что мне необходимо».

Сконцентрируйте эту мысль в воображаемый светлый шар в центре головы (диаметр шара — произвольный, по ощущениям).

Сделайте глубокий (не менее 10 и не более 30 секунд) вдох, а затем медленный выдох, одновременно представляя, как энергетический шар вместе с дыханием переходит на воду, перенося на нее мысль о деньгах.

«Денежный вихрь»

Положите на колени самую крупную купюру, которая у вас имеется. На нее поставьте сосуд с напитком. Закройте глаза.

Мысленно перенесите лежащую у вас на коленях купюру в пространство над головой. Купюра начинает вращаться по часовой стрелке, с каждой секундой ускоряя движение, постепенно на-



бирает скорость и превращается в денежный вихрь. Через некоторое время вихрь начинает светиться. Он состоит из множества купюр, и вы должны четко представлять это.

Светящийся денежный вихрь медленно погружается в вашу голову, спускается по телу до солнечного сплетения. «Осветите» лежащую на коленях денежную купюру светом, выходящим из солнечного сплетения. Наблюдайте, как она начинает пылать, заряжаясь энергией от денежного вихря.

Проговорите про себя:

«Мои доходы с каждым днем увеличиваются».

Если требуется определенная сумма под конкретную цель, назовите ее.

Медленно поднимите светящийся вихрь вверх, возвращая в исходную точку над головой. Пригасите свет вихря и остановите его вращение. В момент остановки вихрь рассыпается на сотни и тысячи купюр, которые падают на вас денежным дождем и заполняют все пространство вокруг.

Пейте такие напитки сразу, угощайте ими своих домашних.

3-й ЛУННЫЙ ДЕНЬ: ПОЛУЧАЙТЕ ЭНЕРГИЮ ДЛЯ БОЛЬШИХ СВЕРШЕНИЙ



В третий лунный день очень интенсивно идет **процесс поглощения организмом живой природной энергии**. Поэтому в это время хорошо выполнять различные практики для зарядки ею. Энергия необходима для успешного свершения дел, решения проблем, сохранения и укрепления здоровья и, естественно, привлечения денег магическими методами. Чем большим энергетическим потенциалом обладает человек, тем больше у него возможностей, тем его жизнь счастливее и благополучнее, тем больше любви и симпатии он к себе привлекает.

Прогулка

Самый простой способ зарядиться энергией — прогуляться по свежему воздуху. Для прогулки лучше выбрать маршрут, который проходит мимо воды и деревьев — парка, сквера, реки. Если есть возможность, съездите загород, подальше от шума и пыли. Походите по лесу, глубоко подышите. В теплый погожий день можно разуться, стать на землю босыми ногами и поднять руки к небу, представляя, что вы тянете их к самому Солнцу — и тогда все отрицательные эмоции, которые в вас накопились, будут уходить в землю, а светило подарит вам заряд силы и радости.



Вода тоже насыщает энергией и очищает от негатива. Если сезон и погода позволяют, искупайтесь. Наиболее сильна вода в природных водоемах рано утром, на восходе Солнца, так как за ночь она напитывается космическими лучами.

Зарядка энергией дерева

Для сеанса подзарядки нужно выбрать большое здоровое дерево. Лучше всего для этих целей подходят дуб, береза и сосна. Можно заряжаться у дерева, которое соответствует вам по календарю друидов. Предложите дереву обменяться энергией. Встаньте под деревом, плотно прижмитесь к нему спиной, закройте глаза и представьте, что его энергия проникает в вас и разливается по всему телу. Мысленно слейтесь с деревом в одно целое, постоит так от 15 минут до часа (больше не надо). По окончании сеанса вы почувствуете прилив бодрости и душевный подъем. Выразите свое чувство благодарности к дереву.

Энергетика деревьев

Береза — дерево изобилия. В старину ее называли деревом жизни. Береза нежна и сострадательна, ее влияние очень мягкое и в то же время сильное. Общение с березой полезно абсолютно всем, особенно людям с расстроенными нервами. Это дерево снимает усталость, нейтрализует негативные последствия повседневных стрессов, способствует восстановлению душевной гармонии. Причем, воздействие этого дерева продолжительно. Период максимальной энергетической активности — с 5 до 9 часов утра.

Дуб — источник гигантской силы, это дерево является энергетическим донором. При контакте с ним человек получает максимально возможное количество жизненной энергии. Благодаря этому свойству дуба в магической практике Севера он использовался в обрядах, направленных на защиту, увеличение



силы и выносливости, достижение стабильного успеха. Не следует, однако, забывать, что это дерево суровое; его аура хорошо воспринимает только здоровых и сильных духом людей. Человеку слабому, страдающему хроническими заболеваниями, лучше общаться с березой. Период максимальной активности — с 21 до 23 часов.

Сосна — денежное дерево. И не только. Если в вашей жизни настал важный момент, решается ваша судьба и необходимо в спокойной обстановке обдумать свои будущие действия, попросите помощи у сосны. Энергетика этого дерева очень сильна. Она усиливает творческие способности, уносит раздражение и злобу, которые ежедневно накапливаются в душе, избавляет от нервных расстройств, чувства вины и сглаза. Время максимальной энергетической активности — с 15 до 17 часов.

Осина поглощает негатив. В старину осину специально высаживали около жилья, чтобы она отгоняла нечисть. Это дерево хорошо помогает при нервных состояниях, навязчивых мыслях, беспричинном страхе. Круглые листочки осины напоминают монетки, поэтому она является еще и деревом, приносящим богатство. Энергетический пик приходится на 14–17 часов.

Ель не несет в себе особенно сильных энергетических свойств, но ее энергия доступна в любое время года всем, кто ощущает недостаток сил. Это дерево даст вам ровно столько энергии, сколько вам необходимо для восстановления. Ель также является «денежным» деревом, но денег, как и энергии, привлекает не больше, чем вам необходимо на данный момент. К ней хорошо обращаться в периоды финансовых кризисов. Энергетический пик — с 7 до 8 и с 17 до 18 часов.

Клен несет успокоение, уверенность в себе. Это дерево внутренней силы и уравновешенности. Оно примет на себя эмоциональные взрывы, погасит ненависть, злобу, ярость. Время максимальной активности — с 7 до 8 часов.

Лиственница — успокаивающее дерево. Если вас не оставляют страхи, сомнения, беспричинное беспокойство, контакт с лиственницей принесет вам облегчение. Она исцеляет тяжелые нервные расстройства, гасит приступы меланхолии и депрессии;



энергетика этого дерева помогает увидеть лучшие стороны жизни. Энергетический пик приходится на 17–19 часов.

Липа — дерево, гасящие внутренние противоречия и дарящее энергию изобилия. Период максимальной активности — с 12 до 15 часов.

Настои для зарядки энергией деревьев

Тем, у кого нет возможности отправиться на природу, либо погода не позволяет наслаждаться прогулкой, мы предлагаем купить в аптеке *кору дуба, березовые почки* или *сосновую хвою*, приготовить настой и пить его или добавить в ванну. В сухом сырье живой энергии меньше, но она все равно там есть, и эффект будет. Утром или днем приготовьте настой, а вечером наполните ванну водой комфортной температуры, вылейте туда настой и погрузитесь в нее на 10–20 минут. После ванны примите короткий прохладный душ.

Визуализировать во время приготовления настоя и принятия ванны не нужно — просто расслабьтесь и отдыхайте. Если не устали, можете, лежа в ванне, представлять, что купаетесь в деньгах.

Хвойная ванна

Для приготовления ванны потребуется 1 кг смеси из сосновых или еловых игл, мелко нарезанных веточек и измельченных шишек. Лучше собрать сырье в лесу, подальше от дорог, но сгодятся и аптечные смеси. Залейте смесь 7–8 л горячей воды и кипятите в течение получаса. Полученный отвар плотно закройте и дайте ему настояться 10–12 часов. Готовый настой должен иметь коричневый цвет (если вы используете аптечное сырье, он может остаться зеленым).



Вместо ванны можно пить хвойный отвар, для него вам потребуется меньше сырья. Готовится отвар так: залейте 5 ст. ложек сосновых или еловых игл 500 мл горячей воды, поварите на медленном огне 5 минут, дайте настояться полчаса, затем процедите и залейте в термос. Отвар нужно выпить в теплом виде в течение этого и следующего дня.

Березовая ванна

Отвар березовых почек для ванны: залейте 250 г сырья 2 литрами крутого кипятка и кипятите 10 минут. Дайте настояться полчаса, процедите. Вместе с отваром в ванну можно добавить свежие березовые листья.

Настой из березовых листьев: 1,5 ст. ложки свежего или сухого сырья залить 300 мл кипятка, настоять 30 минут, процедить. Пить небольшими порциями два дня.

Ванна с отваром дубовой коры

Для ванны вам потребуется 1 кг дубовой коры. Замочите кору в холодной воде на 3–4 часа, потом прокипятите в течение получаса, процедите и добавьте в ванну с комфортной для вас температурой воды.

Для приготовления отвара залейте 2 ст. ложки коры стаканом кипятка, после чего поставьте на 30 минут на медленный огонь. Затем остудите, процедите и, при необходимости, доведите объем до первоначального состояния. Выпейте это количество в течение двух дней.

Еловый талисман

На привлечение денег в 3-й лунный день хорошо работают природные талисманы. Если будете в лесу или парке, найдите ель. Дерево обязательно должно быть здоровым и ровным. Обойдите его по кругу и выберите хорошую ровную веточку. Важно, чтобы она вам пригля-



нулась. Срежьте ее острым ножом (не ломайте, не мучьте дерево). Тут же, не отходя от дерева, зашепчите **на веточку заговор** (12 раз):

Встану я, раба божья (имярек), помолясь,
Пойду, перекрестясь, в темный лес, в ельник зеленый.
Как на тех елях иголок считать, не пересчитать,
Так и в моем кармане будет полно золота
драгоценного.

Как птички на тех деревьях песни поют,
Так мне, рабе божьей (имярек), песни петь и горя
не знать.

Словам моим вечная сила. Аминь.

Уйдите, не оборачиваясь. Дома поставьте веточку в вазу или банку с водой. Ухаживайте за ней, не забывайте доливать воду. Если через месяц веточка не засохнет, прочитайте над ней заговор снова, в противном случае меняйте ее на новую.

4-й ЛУННЫЙ ДЕНЬ: ЗВУК ПРИМАНИТ ДЕНЬГИ



Сегодня день вербальной магии. Это значит, что все, произнесенное вами вслух, может легко воплотиться в жизнь, хотите вы того или нет. Поэтому первая рекомендация на четвертый лунный день такова: **следите за своими словами.** «Слово — не воробей, вылетит — не поймаешь» — сегодня эта поговорка особенно актуальна.

Звук — это ни что иное, как акустическое воплощение энергии, передатчик энергии, позволяющий реально ее ощутить. Каждое из возможных звукосочетаний представляет какую-то ее разновидность. **Когда мы слышим звуки, мы получаем энергию.** Звук базируется на вибрации, которая распространяется в атмосфере и воде и таким образом переносится всюду. Наше сознание подобно приемнику. Оно впитывает вибрации.

Существуют и особые звуки, создающие волны денег, любви, успеха, исполнения желаний. Если человек оказывается на гребне такой волны, то его возможности управления реальностью многократно возрастают. Чтобы принять такую волну, нужно самим произнести особый звук. Недаром в некоторых боевых искусствах очень много времени отводится на изучение и отработку особого крика — *киая*. Считается, что *киая* отвечает за выплеск энергии и при должной практике в качестве оружия можно использовать только голос, который подчинит противника. Боевой клич армии, натренированной в *киая*, мог повергнуть в бегство во много раз превосходящие ее



по численности полчища врага. Не без основания считалось, что звук способен привлечь Небесное Воинство, а тогда исход сражения будет предreshен.

Дней, когда звук обретает особую силу, в лунном месяце несколько, и для каждого из них акустический способ приманивания денег свой. 4-й лунный день благоприятствует музыке и пению.

В этот день очень важно преобразовывать энергию различных звуков в нечто материальное.

Какие звуки принесут вам деньги

Если вы музыкальны — играйте, пойте. Если нет — не беда. Вот несколько простых способов привлечь к себе деньги.

Налейте в прозрачный сосуд ключевую или очищенную воду и в медленном темпе ударяйте по нему ножом, деревянной палочкой или каким-нибудь другим не слишком тяжелым предметом. Воду, заряженную денежными вибрациями, выпейте.

Возьмите два камня (подойдет даже обычная галька) и ударяйте ими друг о друга. Камни принадлежат стихии Земли, управляющей материальным достатком.

Хлопайте в ладоши.

Не забывайте при этом рисовать в воображении приятные сценки, связанные с деньгами!

Прозванивание дома колокольчиком

Тем, для кого приведенные выше способы по каким-либо причинам неприемлемы, предлагаем прозвонить дом колокольчиком. Начинать прозванивание следует от входной двери и двигаться от нее по часовой стрелке. Обойдите все углы и закутки. В доме не должно остаться



ни одного места, где бы не раздался звон колокольчика. Постарайтесь позвонить даже в щелях между шкафами, за диванами, везде, куда удастся просунуть руку. Не забудьте о нишах, шкафах, тумбочках: в этих местах обожает прятаться плохая энергия — разгоните ее.

Обходя дом, старайтесь, чтобы звон колокольчика не прерывался. Во время прозывания внимательно прислушивайтесь к звуку колокольчика. Если вам покажется, что в каких-то местах он звучит тише и глуше, значит, там скопилось много негативной энергии. Задержитесь в этом месте, звоните в колокольчик, пока звук не станет чистым и звонким.

Правильные слова

Если в вашей жизни что-то не так (на работе, в семье, в отношении с самим собой), денежная энергия обойдет вас стороной. Но сегодня тот день, когда вы можете наладить буквально все одной единственной фразой.

И так, повторяйте:

Пусть миру будет хорошо!

Эта фраза улучшает буквально все вокруг вас.

Так лучше!

Говорите чаще уверенно по несколько раз эти волшебные два слова и увидите, что жизнь быстрее раскрывает для вас лучшие возможности. Скажите и повторяйте эти два слова и в трудные, и в обычные, и в прекрасные моменты жизни.

Как произнести слова

Выйдите на балкон или подойдите к окну, вытяните руки к Луне ладонями вверх и говорите и обязательно вслух, можно очень тихо, если стесняетесь. Если Луны не видно, представляйте ее мысленно за облаками — она все равно где-то там.

5-й ЛУННЫЙ ДЕНЬ: СЕГОДНЯ ЕДА ПРЕВРАЩАЕТСЯ В ЭНЕРГИЮ ДЕНЕГ



Пятый лунный день — это день сдинения материального и духовного, души и тела. Очень активно идет **процесс преобразования пищи в энергию**. Может даже пробудиться зверский аппетит. Будьте внимательны! Именно сегодня надо есть с умом: правильное насыщение, как и во второй лунный день, может стать средством привлечения денег. Этот день для того и предназначен, чтобы восполнить энергию, которой нам не хватает. И не просто восполнить, но и очень быстро перевести ее в материальную форму, то есть привлечь большие суммы денег, когда они нужны для какой-то конкретной цели. Сегодня это достаточно легко осуществить, потому что физический и тонкий, энергетический миры смыкаются.

Как работать с водой и пищей

В пятый лунный день можно кодировать на деньги как пищу, так и воду.

С водой работаем так. Ставите перед собой сосуд с чистой (ключевой или пропущенной через фильтр) водой и 3–5 минут сосредоточенно рисуете в воображении вещь, на которую вам нужны деньги. Лучше представлять именно конечную цель, максимально конкретизировать свои желания. Возможно, что деньги и не потребуются, например, вам эту вещь подарят или оставят в наследство. Потом



мысленно формируете из «картинки» шар произвольного диаметра или просто некий сгусток энергии, волевым усилием переводите его в руки и делаете несколько прессовых движений над водой, как будто вы вталкиваете туда предмет своей мечты. После этого воду выпиваете.

Созданные вами «кулинарно-денежные» шедевры важно **тщательно пережевывать**. Только тогда можно рассчитывать на результат, которого вы ожидаете. При тщательном пережевывании энергетические оболочки продукта полностью разрушаются, и мы переносим в себя всю его энергию, без остатка. В 5-й лунный день важно извлечь из пищи максимум энергии, ничего не растерять, чтобы ваша мечта поскорее перебралась из тонкого мира в физический. Тех, кто боится поправиться, просим не волноваться. Сегодня пища усваивается полностью, и вы не прибавите ни грамма, даже если наедитесь до отвала.

Продукты, содержащие денежную энергию

Энергию изобилия содержат следующие продукты (некоторые из них перечислялись во втором лунном дне, но, чтобы вам не возвращаться назад, приводим полный список):

ФРУКТЫ — абрикос, апельсин, мандарин, гранат, манго, виноград;

ОРЕХИ — фундук, кешью, миндаль;

ОВОЩИ — морковь, шпинат, латук, капуста, горошек, перец, брюссельская капуста, брокколи;

ЗЛАКИ — овес, пшеница, рис;

БОБОВЫЕ — фасоль, чечевица;

МЯСО — говядина и свинина;

ТРАВЫ и СПЕЦИИ — майоран, базилик, мята, корица, имбирь, мускатный орех, душистый перец, пряная гвоздика, кунжут, розмарин;

МЕД.



Эти продукты издавна и повсеместно связывались с изобилием и плодородием. Еще на заре цивилизации они использовались в ритуалах, направленных на то, чтобы собрать обильный урожай. Денег, как таковых, еще не было, и именно урожай считался эквивалентом достатка. А некоторым растениям (*рис, пшеница*) и животным (*бык*) даже поклонялись как хранителям достатка и проводили в их честь особые празднества. За тысячелетия эта информация впечаталась в глобальное энергоинформационное поле Земли, и она работает до сих пор.

В 5-й лунный день нужно отдать предпочтение именно перечисленным продуктам, готовить из них блюда. Только не забудьте зарядить кушанье, настроить его на свое желание: одной только энергии продукта мало, необходимо усилить ее своей. Для этого во время приготовления блюда надо сосредоточенно думать о своей мечте — представлять, что она уже воплотилась в реальность. Периодически сбрасывайте «картинку» из головы в блюдо, так же как вы делали это с водой. А можно мысленно передать свое желание блюду и один раз, когда оно уже будет почти готово.

Совершенно необязательно стряпать какие-то особые, экзотические кушанья. Сварите рис, фасоль или пшеничную кашу, потрите морковь: этого будет достаточно для получения заряда денежной энергии. Употреблять мясо в 5-й лунный день не рекомендуется.

Для истинных ценителей приводим несколько особо действенных рецептов.

Рис с пряностями

- ❖ 1 большая луковица
- ❖ 2 зубчика чеснока
- ❖ $\frac{1}{2}$ ч. ложки молотой пряной гвоздики
- ❖ $\frac{1}{2}$ ч. ложки базилика



- ❖ $\frac{1}{2}$ ч. ложки имбиря
- ❖ 1 стакан чечевицы
- ❖ 1 стакан риса
- ❖ соль и перец по вкусу

Это количество рассчитано на 6 порций.

Мелко нарежьте лук и чеснок и обжарьте в растительном масле в кастрюле или глубокой сковороде. Добавьте специи, рис и чечевицу, хорошенько перемешайте. Влейте воду, доведите до кипения, накройте кастрюлю крышкой и варите на медленном огне 30–40 минут.

Рис с манго

- ❖ 2 стакана воды или куриного бульона
- ❖ 1 стакан белого вина
- ❖ 1 ст. ложка размягченного сливочного масла
- ❖ 2 ст. ложки сока лимона
- ❖ $\frac{1}{2}$ ч. ложки молотого имбиря
- ❖ $1\frac{1}{2}$ стакана риса
- ❖ 1 плод манго
- ❖ $\frac{1}{2}$ стакана измельченных миндальных орехов
- ❖ 2 ст. ложки мелко нарезанного зеленого лука
- ❖ соль и перец по вкусу

Это количество рассчитано на 6 порций.

Залейте в кастрюлю воду (бульон) и вино, добавьте сливочное масло, сок лимона, рис, имбирь. Доведите до кипения, накройте кастрюлю крышкой и варите на медленном огне около 20 минут. Затем добавьте очищенный и нарезанный плод манго, орехи, соль, перец и хорошенько перемешайте.

Капуста с пряными травами

- ❖ 450 г брюссельской капусты или брокколи
- ❖ 2 ст. ложки растительного масла
- ❖ 2 ст. ложки горчицы
- ❖ 1 луковица



- ❖ 1 зубчик чеснока
- ❖ $\frac{1}{4}$ ч. ложки майорана
- ❖ $\frac{1}{2}$ ч. ложки сухого базилика
- ❖ $\frac{1}{2}$ ч. ложка розмарина

Это количество рассчитано на 4 порции.

Налейте в кастрюлю 2 л воды, доведите до кипения, положите туда капусту и варите до готовности, около 10 минут. Слейте воду. Смешайте в миске растительное масло, горчицу, травы, мелко нарезанные лук и чеснок. Вылейте заправку в капусту и перемешайте.

Блинчики с корицей и мускатным орехом

- ❖ 4 стакана муки
- ❖ 1 стакан сливок
- ❖ 4 яйца
- ❖ 1 ч. ложка корицы
- ❖ $\frac{1}{4}$ ч. ложки мускатного ореха
- ❖ $\frac{1}{4}$ стакана сахарного песка

Это количество рассчитано на 2 порции.

Смешайте муку со сливками, добавьте яйца и сахар и взбивайте около 15 минут, пока тесто не станет однородным и пышным. Положите в тесто мускатный орех и корицу, растопите на сковороде сливочное масло и пеките как блины.

Овсяные лепешки

- ❖ 2 стакана горячего молока
- ❖ $1\frac{1}{2}$ стакана овсяной муки (можно размолоть овсяные хлопья)
- ❖ 1 яйцо
- ❖ $\frac{1}{2}$ ч. ложки соды
- ❖ 1 ст. ложка тертой апельсиновой цедры
- ❖ 1 ст. ложка измельченных миндальных орехов

Это количество рассчитано на 12 лепешек.

Насыпьте в миску овсяную муку, влейте молоко, хорошенько перемешайте и дайте постоять 10 минут. В отдельной посуде



взбейте яйцо, соду, апельсиновую цедру, миндаль и соедините с тестом. Масса должна иметь консистенцию теста для блинов. Если она получилась слишком густой, добавьте немного воды.

Нагрейте и смажьте маслом сковородку. Большой ложкой выливайте тесто на сковороду. Жарьте лепешки, пока на их поверхности не образуются маленькие дырочки. Потом переверните лепешки, а когда они подрумянятся, снимите их с огня.

Овсяные лепешки лучше всего подавать с медом.

«Денежная» фасоль

- ❖ 900 г фасоли
- ❖ $\frac{1}{2}$ стакана сливок
- ❖ $\frac{1}{2}$ ч. ложки базилика
- ❖ $\frac{1}{2}$ ч. ложки майорана
- ❖ $\frac{1}{2}$ ч. ложки розмарина
- ❖ соль, перец и сливочное масло по вкусу

Это количество рассчитано на 4 порции.

Положите в кастрюлю предварительно вымоченную фасоль, залейте водой, посолите, поперчите, доведите до кипения и варите на медленном огне до готовности, около полутора часов. Затем слейте воду, добавьте сливки, травы, кусочек сливочного масла и хорошенько перемешайте. Дайте блюду постоять минут 10, пропитаться маслом и ароматом трав, потом его можно подавать.

Как заряжать фрукты и орехи

Если нет времени на готовку — не беда. Зарядите денежной мечтой *апельсин, абрикос, мандарин, манго, гранат, виноград* или *орехи*. Возьмите в руки фрукт (горсточку орехов), закройте глаза, посидите 3–5 минут, представляя свою мечту сбывшейся. Вот и все. Потом съешьте. Можно зарядить сразу несколько фруктов, но имейте в виду, что **ВСЕ ЗАРЯЖЕННОЕ НУЖНО СЪЕСТЬ В ПЯТЫЙ ЛУННЫЙ ДЕНЬ**.



6-й ЛУННЫЙ ДЕНЬ: АРОМАТ, КОТОРЫЙ МОЖЕТ ПРИТЯНУТЬ К ВАМ ДЕНЬГИ



Шестой лунный день связан с запахами, лучшая приманка для денег сегодня — аромат. Поэтому займемся приготовлением ароматических смесей — будем окуривать ими дом и натирать тело. Силы, которые разлетаются на крыльях аромата, огромны. Известно, что для того, **чтобы желание сбылось, к нему нельзя привязываться.** Когда мы заикливаемся на стремлении чем-то обладать, объект нашей страсти ускользает от нас. Происходит это оттого, что энергия нашего желания остается внутри, а она должна быть снаружи, жить своей жизнью — только тогда к нам станут притягиваться способствующие воплощению нашей мечты обстоятельства. Задача **высвобождения энергии** значительно упрощается, когда мы работаем с благовониями, потому что в этом случае она освобождается самопроизвольно, вместе с ароматом. Именно с этой целью во время обрядов курят фимиам.

Сегодня также идет **поглощение и усвоение энергии со словом.** А это значит, что, как и в четвертый лунный день, акустические вибрации обладают особой силой и **нужно следить за своей речью.** Постарайтесь не ныть, не жаловаться на жизнь и вообще не озвучивать негативные мысли и страхи. Воздержитесь от фраз типа «у меня нет денег», «у меня мало денег», «мне надоело безденежье», «мне не везет». Сегодня они действительно могут



навредить. И не забывайте об акустических способах приманивания денег — мантры, молитвы, пение — сегодня тоже в силе.

Насыщение трав и масел денежной мечтой

Ароматические смеси готовятся из эфирных масел или трав. Действуют они по тому же принципу, что и блюда. Энергия растений смешивается с вашей, получает цель и направление и начинает работать на воплощение вашей денежной мечты. Травы и масла заряжаем так: берете в руки пузырек с маслом или мешаете пальцами правой руки травы, концентрируясь на желании повысить свой доход и представляя, что оно уже сбылось — у вас много денег, столько, сколько вы хотите, вы буквально купаетесь в деньгах. По окончании визуализации «картинка» сбрасывается в травы (масло).

Ароматические масла, которые приманиваю деньги

Ароматические, или эфирные, масла — это экстракты, получаемые из листьев, цветов, трав и плодов. Некоторые масла получают путем выпаривания, другие выжимают под давлением с использованием механических средств. Экстракты содержат духовные энергии растений в концентрированном виде. Сегодня у нас есть возможность прибегнуть к магическим силам растений, даже не имея собственного сада и живя вдали от леса: эфирные масла продаются в аптеках и эзотерических магазинах.

Лучше пользоваться натуральными маслами. Синтетические продукты не несут в себе живых энергий, а многие из них вызывают аллергию.

Деньги привлекают масла *базилика, корицы, имбиря, ветиверии, бергамота, апельсина, пачули, сосны, кедра, пряной гвоздики, иланг-иланга, розмарина.*



Как распознать натуральное эфирное масло

1. Натуральное масло не может быть слишком дешевым. Если бутылочка стоит 20–30 рублей, значит, перед вами подделка, даже если на этикетке написано «100% натуральное эфирное масло». Цены на натуральные масла тоже разнятся: чем сложнее получить масло, тем оно дороже.
2. Эфирное масло обязательно должно быть снабжено штрих-кодом.
3. Пузырек, содержащий масло, должен быть изготовлен из темного стекла. Пробка — туго притертая, как у лекарств.
4. Натуральное масло имеет чистый аромат: апельсин пахнет апельсином, а корица — корицей. Причем запах очень нежный, не резкий.
5. Капните эфирное масло на бумагу. Если это чистое натуральное масло, в течение нескольких минут капля испарится и не оставит жирного пятна. В противном случае перед вами подделка или смесь эфирного масла с растительным. Если масло недешевое, а жирное пятно от него все равно осталось, значит, в него добавлено оливковое или подсолнечное масло. Это обычно делается в случаях, когда эфирное масло предназначено для косметических целей и массажа: чистые эфирные масла могут раздражать кожу, поэтому их разбавляют. Разбавленные масла для ритуалов годятся.

Как притягивать деньги при помощи ароматических масел

После того, как вы зарядили масло, заложенную в него энергию нужно освободить, чтобы она отправилась на осуществление вашего денежного желания. Существует четыре способа сделать это.



Натереть заряженным маслом свечку (желательно, чтобы она была *зеленой* — это цвет изобилия), а потом сжечь, зажигая каждый день на несколько минут — в зависимости от размера свечи. Свеча должна **успеть сгореть до 15-го лунного дня.**

Нанести масло на тело, в места наибольшего потоотделения или туда, где ярко выражена пульсация крови (подмышки, пах, локтевые сгибы, запястья). Ваше тело начнет источать аромат, а вместе с ним будет высвобождаться и энергия. Масла для этой процедуры потребуются немного — всего несколько капель. Если вы купили чистое эфирное масло, перед нанесением на тело его надо разбавить растительным (лучше всего — *оливковым* или *жожоба*) в соотношении 8–10 капель эфирного масла на $\frac{1}{8}$ стакана растительного.

Нанести масло на кошелек, банковскую карточку или на денежные купюры, смазать им руки, входную дверь дома или офиса. Для этой цели рекомендуются масла *корицы* и *пачули*.

Зажечь аромалампу. Аромалампа — это каменный, металлический или глиняный сосуд с чашей наверху и нишей для свечи внизу. Сейчас в продаже имеется широчайший выбор аромаламп, так что приобрести этот прибор нетрудно. Если вы все же не захотите тратиться на аромалампу, ее легко изготовить самостоятельно: укрепить небольшую огнеупорную мисочку на какой-нибудь подставке — так, чтобы донышко снизу осталось свободным и снизу можно было поставить свечу. Чаша аромалампы наполняется водой (вода нужна для того, чтобы масло не загорелось, заряжать ее не надо), куда добавляется 4–5 капель масла. Затем свечка ставится в нишу аромалампы и зажигается: масло нагреется и начнет источать аромат, насыщенный вашей денежной мечтой.



Ритуал для наполнения денежной энергией пространства вокруг вас

Ароматическую смесь можно приготовить на огне, смешав воду с травами. В этом случае вместо эфирных масел вам понадобятся травы. Для приготовления смеси нужен небольшой глиняный горшочек. Если горшочка нет, пользуйтесь обычной кастрюлей или миской, но помните, что металл оттягивает энергию на себя — в этом случае вашей денежной мечте ее достанется меньше.

Залейте предварительно заряженные травы двумя стаканами чистой горячей воды (заряжать ее не надо, травы передадут ей вашу энергию, когда в ней окажутся), поставьте горшочек на плиту и варите смесь на медленном огне. Каждые 10 минут подходите к горшочку, помешивайте содержимое неметаллической ложкой и трижды произносите вслух:

Деньги носятся в воздухе.

Деньги витают повсюду.

Деньги текут ко мне непрерывным потоком.

Скоро богатой я буду.

Варите травы 30–40 минут. Потом наденьте рукавички и пронесите кипящий горшочек по всем комнатам — пусть «денежный» аромат проникнет всюду.

Напоминаем растения, несущие энергию изобилия: *майоран, базилик, бергамот, мята, аир, лавчатка, жасмин, мирт, вербена, шалфей, сосна, пихта, липа, кедр, корица, мускатный орех, душистый перец, пряная гвоздика, кунжут, розмарин, апельсин*. Смешивайте их по наитию, в пропорциях, которые подсказывает вам внутреннее чутье, или воспользуйтесь приведенными ниже рецептами.



Благовонные денежные смеси

Рецепт № 1

- ❖ 3 ст. ложки шалфея
- ❖ 3 ст. ложки мяты
- ❖ 2 палочки корицы
- ❖ 1 ст. ложка шариков душистого перца
- ❖ 1 ст. ложка молотого мускатного ореха
- ❖ 1 ст. ложка семян кунжута

Рецепт № 2

- ❖ 4 ст. ложки сосновой хвои
- ❖ 2 ст. ложки базилика
- ❖ 2 ст. ложки майорана
- ❖ 2 ст. ложки розмарина
- ❖ 2 ст. ложки вербены
- ❖ 1 ст. ложка апельсиновой цедры

7-й ЛУННЫЙ ДЕНЬ: СЛОВО ПРЕВРАЩАЕТСЯ В ДЕНЬГИ



Сегодня слово сохраняет свою силу. 7-е лунные сутки, пожалуй, в отношении слов самые мощные. Объясняется это тем, что **энергообмен с Космосом идет более интенсивно**, чем когда бы то ни было, Вселенная становится ближе, и схватывает все, что мы говорим. То, что сегодня будет произнесено вслух, может, хотим мы того или нет, прочно и надолго войти в нашу жизнь. Поэтому в этот день, как и в любой день вербальной магии, **важно следить за своими словами**. Старайтесь вообще говорить поменьше, особенно если вы не в духе, разозлены или обижены. Нежелательно сегодня нагружать себя излишними заботами, хлопотами, обязанностями и обещаниями: в седьмые лунные сутки это добровольное навешивание на себя ярма. Очень полезно мастерить, работать руками. **Меньше говорить, больше делать** — вот девиз этого дня.

Нашими инструментами привлечения денег станут молитвы и заговоры. Безусловно, эти методы работают в любой день, но в седьмые лунные сутки настроиться на общение с Богом гораздо легче. Именно сегодня вы можете не сомневаться в том, что вас услышат и ваша просьба, если вы просите от души и с верой, будет удовлетворена.



Каким святым молиться, чтобы финансовые дела пошли на лад

Молитва — очень действенное средство. Она действительно может творить чудеса, превращать невозможное в возможное. В разных жизненных ситуациях помогают разные святые. Одним святым молятся об исцелении от болезней, другим — о семейном благополучии или о даровании каких-либо способностей. Объяснение этому можно найти в житии святого: он либо сам перенес подобную болезнь или скорбь, либо другие через него получили избавление от недуга или невезения. С просьбой улучшить свое материальное положение, избавиться от безденежья и нищеты обращаются к *Николаю Чудотворцу* и *Богородице* (иконы «*Живоносный источник*», «*Всех скорбящих Радость*» с грошиками, «*Спорительница хлебов*»). Нужно купить икону любого из этих святых и молиться перед ней.

Помните, что молитва действенна только тогда, когда вы сосредоточены на ней, не отвлекаетесь на посторонние вещи, мысленно следите за словами, которые произносите. Если вы будете торопиться, отвлекаться, думать о чем-то постороннем, молитва не будет услышана. Концентрация важна даже в дни вербальной магии, другое дело, что в такие дни она удается лучше. Если же вы читаете молитву просто как текст, не вкладывая в нее душу, ничего не получится.

Есть еще один секрет. Читать молитвы желательно не только в дни вербальной магии, а ЕЖЕДНЕВНО. Чтобы молитва возымела действие, важно быть настроенными на Бога, а такая настройка происходит только при регулярной молитве. Разовая молитва будет услышана лишь в том случае, если вы в совершенстве владеете концентрацией или ничего не желали в течение недели, кроме того, о чем молитесь.



Итак, прочитайте молитву «Отче наш», обратитесь к святому со своей просьбой (своими словами), а затем прочитайте молитву. Молясь перед иконой, важно помнить, что икона — это не сам угодник Божий, а лишь его изображение. Поэтому нужно молиться не иконе, а святому, который на ней изображен.

Отче наш

Отче наш, иже еси на небесех,
Да святится имя твое;
Да приидет царствие твое;
Да будет воля твоя,
Яко на небеси и на земли.
Хлеб наш насущный даждь нам днесь;
И остави нам долги наша,
Якоже и мы оставляем должникам нашим;
И не введи нас во искушение,
Но избави нас от лукаваго.
Яко твое есть царство,
И сила и слава во веки. Аминь.

Молитва Николаю Чудотворцу

О всехвальный, великий чудотворче,
Святителю христов, отче Николае!
Молим тя, буди надежда всех христиан,
Верных защитель, алчущих кормитель,
Плачущих веселие, болящих врач,
По морю плавающих управитель,
Убогих и сирых питатель
И всем скорый помощник и покровитель,
Да мирное зде проживем житие
И да сподобимся видети
Славу избранных Божиих на небеси,
И с ними непрестанно воспевати единого в троице
Поклоняемого бога во веки веков. Аминь.



Молитва Пресвятой Богородице перед иконой «Всех скорбящих Радость»

Царице моя преблагая, надеждо Богородице,
Приятилище сирых и странных предстательнице,
Скорбящих радости, обидимых покровительнице!
Зриши мою беду, зриши мою скорбь;
Помози ми, яко немощну, корми мя, яко странна.
Обиду мою веси, разреши ту, яко волиши;
Яко не имам иныя помощи, разве тебе,
Ни иныя предстательницы, ни благия утешительницы,
Токмо тебе, о богомати, яко да сохраниши мя
И покрыеши во веки веков. Аминь.

Молитва Пресвятой Богородице перед иконой «Спорительница хлебов»

О пресвятая Дево Богородице, премилостивая Владычице,
Царице небесе и земли, всякаго дома
И семейства христианскаго благоустроительнице,
Труждающихся благословение, нуждающихся
 неистощимое богатство, сирых и вдовиц
И всех людей кормительнице! Питательнице наша,
 рождшая питателя вселенная,
И спорительнице хлебов наших,
Ты, владычице, ниспосылаешь
Твое матернее благословение
Градом нашим, селам и нивам и коемуждо дому,
На тя упование имущему.
Темже с благоговейным трепетом.
И сокрушенным сердцем смиренно молим тя:
Буди и нам, грешным и недостойным рабом твоим,
Мудрая домостроительнице,
Житие наше добре устрояющая.
Всякое же сообщество, всякий дом и семейство



Во благочестии и православии, единомыслии,
Послушании и довольстве соблюди.

Нищия и неимущия пропитай, старость поддержи,
Младенцы воспитай, всех вразуми преискренне
Взывать ко господу:

«Хлеб наш насущный даждь нам днесь».

Сохрани, пречистая мати, люди твоя
От всякия нужды, болезни, глада, губительства,
Града, огня, от всякаго злаго обстояния
И всякаго нестроения.

Обители нашей (веси), домам и семействам
И всякой души христианстей, и всей стране нашей
Исходатайствуй мир и велию милость.

Да славим тя, пречистую питательницу
И кормительницу нашу,

Ныне и присно и во веки веков. Аминь.

Заговоры на богатство

Заговор — одна из древнейших разновидностей вербальной магии. На Руси это был, пожалуй, самый популярный способ избавления от всяческих бед и невезения. Сила заговора заключается не столько в смысле текста, сколько в сочетании слов и звуков, из которых он состоит, и здесь можно провести аналогию с мантрами. Поэтому, несмотря на то, что это довольно-таки простой способ приманивания денег, заговор не терпит небрежности — даже **одно неверное слово может свести результат к нулю**. Перед тем, как приступить к заговорному обряду, ознакомьтесь с текстом: чем лучше вы будете знать его, тем меньше вероятность допустить ошибку. Учить заговор наизусть необязательно, читать можно по книге — вслух, вполголоса, шепотом, напевая, как вам удобно, можно попробовать по-разному. Во время обряда вы должны быть всецело сосредоточены на своей денежной мечте, все посторонние мысли гоните прочь. У вас это получится без



особых усилий, ведь заговоры коротенькие, концентрироваться придется недолго.

Вот несколько заговоров для привлечения денег и везения, защиты от финансовых неудач. Выбирайте любой, который вам понравится. Заговорные обряды имеют наибольшую силу в дни вербальной магии (4-й, 6-й, 7-й, 12-й, предпочтительны 7-й и 12-й).

На воду во время уборки

Если будете делать дома уборку, налив в ведро воду для мытья пола, произнесите 12 раз:

Ведру полну быть,
А мне, рабе божьей (имярек),
Всяку бедность забыть.

Заговор сгодится и на даче, если вы набираете воду из колодца или реки.

Солнечный заговор

Творить этот заговор нужно в светлое время суток. Лучше всего он получается у соляриев — активных, деятельных людей, в которых преобладает энергия Солнца.

Выйдите на улицу, захватив с собой стакан пшеничных или овсяных зерен (можно заменить хлопьями). Высыпьте зерна на землю — в уплату за то, чтобы ваше денежное желание сбылось. Зерно разбрасывайте горстями, в таком месте, чтобы его могли отыскать птицы. Разбрасывая, приговаривайте:

О, солнце, око божье,
Краса и величие небес!
Благодать свою на меня снизошли,
Делу моему помоги,
Богатство ко мне привлеки
(Сформулируйте свою денежную мечту — Что, сколько и когда вы хотите получить).
Да будет так! И так будет!



Сотворив заговор, уйдите, не оглядываясь, и никому не рассказывайте, куда и зачем ходили. Это очень древний обряд, именно так славяне просили у Солнца лучшей доли.

Лунный заговор

Этот заговор — для лунариев, людей, живущих в ритмах ночного светила. К ним относятся большинство людей среднего возраста и большинство женщин. Вне зависимости от возраста и пола в этот разряд попадут те, чьи дни рождения находятся в интервалах между 21 апреля и 20 мая (Тельцы), 22 июня и 21 июля (Раки), 24 октября и 22 ноября (Скорпионы), 22 декабря и 20 января (Козероги).

Читается заговор под вечер или ночью, когда Луна уже взошла. Постарайтесь встать так, чтобы она была видна, и лунный свет попадал в сосуд с водой. Возьмите в руки прозрачный сосуд с чистой водой (он обязательно должен быть полным) и скажите (12 раз):

Вода-водица, светом лунным насыться,
Преисполнись силой небесной
И благодатью чудесной.
Матушка-луна, ключевая водица,
К вам обращаюсь душой
— Помогите, деньгу ко мне призовите.
Как много воды в море, океане, реке,
Так много пусть будет и денег в моем кошельке.
Луна-матушка, светом своим водицу осияй,
Богатство мне дай.
Делу и слову моему аминь.

Поднимите сосуд на уровень головы, посмотрите сквозь него на Луну и скажите (1 раз):

Чаше полной быть,
А мне, рабе божьей (имярек),



Бедность забыть.

Аминь. Аминь. Аминь.

После этого выпейте воду и ложитесь спать.

На кошелек

Положите на ладонь кошелек (можно во время заговора натирать его эфирным маслом корицы или пачули), монету любого достоинства или банковскую карту и скажите 12 раз:

Как много грязи в болоте
И рыбы в воде,
Так много и денег в моем кошельке.
Месяц, расти нарастай,
А мне, рабе божьей (имя),
Богатство дай. Аминь. Аминь. Аминь.

Если заговаривали монету, ее нужно носить в кошельке или кармане как неразменную, через месяц потратить, а потом заговорить другую монету.

На деньги

До восхода Солнца трижды пересчитайте все имеющиеся в доме деньги. После каждого счета говорите:

Тыща, полтыщи, шестьсот
— Все моя рука-владыка возьмет.
Слово мое скорое
И для дела спорое.
Аминь. Аминь. Аминь.

На тесто

Замесите тесто. Когда оно станет подниматься, трижды умните его руками, говоря при этом:

Как ты, тесто, растешь, поднимаешься,
Вверх, вниз и вширь разрастаешься,



Так бы и в моем доме богатство копилось,
Разрасталось и во веки веков не кончалось.
Моим словам ключ и замок.
Аминь. Аминь. Аминь.

Чтобы деньги текли в дом ручьями

Возьмите в руки зажженную свечу, лучше, если она будет красной (самый энергетически насыщенный цвет победы), зеленой (цвет денег) или желтой (цвет успеха) и наговорите на пламя 12 раз:

Стану я, раба божья (имярек),
Пойду из избы дверьми, из двора — воротами.
Ясной зарей оденусь, красным солнцем опояшусь,
Частыми звездами обтычусь;
Пойду я, раба божья (имярек), в чистое поле,
А в том чистом поле лежит бел-горюч камень алатырь.
Стану я, раба божья (имярек),
К востоку лицом, к западу хребтом,
На все четыре стороны поклонюсь, господу помолюсь.
Пособи и помоги, господи, мне, рабе божьей (имярек),
Амбары и закрома наполнять,
Достаток прикоплять;
Чтоб текли денежки в дом мой ручьями,
На сторону не отматывались и взад не ворочались.
Будьте слова мои исполним-полна крепки-лепки,
Крепче огня-пламени и алатырного камени. Аминь!
Дайте свече догореть.

На хлебосольный стол

Этот заговор читают (3 раза), накрыв угощение на всю семью, прежде чем приступить к трапезе.

В тридевятом царстве, в тридесятом государстве
За синим морем во широком поле



Стоит град белокаменный, посреди чертог царский.
В том чертоге идет пир на весь мир.
Вокруг того чертога царского сад растет,
В нем всякое древо цветет и плодоносит,
Урожай богатый приносит.
Вокруг града белокаменного во широком поле
Всякий злак колосится, солнцем золотится.
Во синем море всякая рыба водится-хороводится,
У рыбаков ловится, не переловится.
Закрома у того царя-государя полным-полны.
Сижу я, раба божья (имярек), на том пиру,
Вокруг себя гляжу, на злате-серебре угощаюсь,
К царскому богатству приобщаюсь.
Будь мне благо и дому моему богатство царское.
Аминь, аминь, аминь.

8-й ЛУННЫЙ ДЕНЬ: ДЕНЬ УСВОЕНИЯ ЭНЕРГИИ И ИНФОРМАЦИИ. ВОЗМОЖНЫ ПЕРВЫЕ РЕЗУЛЬТАТЫ!



Восьмые лунные сутки — это своеобразный итог всему проделанному вами в течение первых семи лунных дней. В этот день, как и в любой другой, оканчивающийся на восьмерку (18-й, 28-й), происходит **усвоение энергии и информации**, полученной вашим организмом и отправленной вами на воплощение денежной мечты; все раскладывается по полочкам. Сегодня могут проявиться первые результаты ваших трудов: вам могут повысить оклад, выдать премию, подарить вещь, о которой вы давно мечтали, предложить выгодную сделку, поручить новый проект. А возможно, это произойдет с кем-то из членов вашей семьи. Иногда подобное случается: колдует один, а доходы растут у другого. Причина проста: деньги приходят оттуда, откуда им проще появиться.

Если пока изменений нет, не вешайте нос: это не значит, что ваши усилия пропали даром. На результат влияет множество факторов, в первую очередь — сила вашего желания и степень вашей концентрации на нем; результат может проявиться как через несколько дней, так и через несколько месяцев. Так что не волнуйтесь. Беспокойство



и сомнения совершенно излишни, мало того — они будут отдалять от вас результат, не давать вашей мечте осуществиться.

Эти лунные сутки в вашем распоряжении, проводите их, как считаете нужным. Завтра критический день, а накануне плохого дня голову лучше не загружать. Наоборот постарайтесь расслабиться, отвлечься от денежных и других проблем.

Если начнет наваливаться тоска, апатия, захлестнет поток мрачных мыслей (а такое накануне неблагоприятного дня запросто может случиться), зажгите свечку и поведите ею в пространстве перед собой на уровне груди, горла и особенно головы. Пламя уничтожит негатив, и вам станет легче. Можно принять хвойную, березовую или дубовую ванну (см. 3-й лунный день).

9-й ЛУННЫЙ ДЕНЬ: ДЕНЬ ОЧИЩЕНИЯ И ЗАЩИТЫ. ВНИМАНИЕ, ОПАСНЫЙ ДЕНЬ!



Сегодня опасный день! Если вы не примете меры, вам может очень сильно не повезти. Есть, напомним, дни «везучие», а есть опасные, и 9-й — первый из них в лунном месяце. Сегодня нужно залечь на дно: **не строить планов, не начинать новых дел**, отложить, если есть такая возможность, принятие ответственных решений, постараться не тратить, не занимать и не давать денег в долг. Ваша первоочередная задача в 9-е лунные сутки — **защитить себя от сглаза и порчи**.

Сглаз — это, прежде всего, зависть и злоба со стороны других людей. Его результат — не только удар по биополю, но и кратковременная запись негативной информации водной средой организма. Последствия сглаза неопасны, но и не слишком приятны. Он может породить череду мелких неудач (сломалась какая-то вещь, вытащили кошелек, обсчитали, оклеветали), беспричинные страхи, вспышку агрессии, расстройство сна или наоборот чрезмерную сонливость, головную боль, вялое самочувствие. К серьезным нарушениям здоровья и судьбы сглаз привести не может, потому что насылают его ненамеренно: просто ненароком брошенное грубое слово, злая мысль, недобрый взгляд обладают такой негативной силой.



А вот порча наводится намеренно; это сознательное действие недобропорядочного человека, которое влечет за собой очень серьезные последствия. Порча обычно проявляется в течение месяца после наведения. Человек начинает ощущать все нарастающую слабость, плохо спит, у него ухудшается здоровье, начинаются затяжные проблемы с деньгами, работой или личной жизнью, не имеющие логического объяснения.

В опасные лунные дни получить сглаз и порчу легче всего, поскольку наша внутренняя энергетика ослабевает. Во избежание этих неприятностей, сегодня перед выходом из дома нужно защитить себя, а по прибытии домой — очиститься.

Вода против порчи и сглаза

Гарантированный способ избежать сглаза или порчи — провести день дома и отключить телефон. Так что, если есть такая возможность, отдохните, позанимайтесь делами, не требующими напряжения, и постарайтесь, насколько это возможно, общаться только с теми, в ком вы уверены. Если же надо куда-то идти или принимать гостей, выпейте заговоренную воду. Для защиты от порчи и сглаза предпочтительна талая вода, но если забыли приготовить, сойдет и ключевая или очищенная домашним фильтром.

Технология приготовления талой воды

Налейте воду в эмалированную кастрюлю так, чтобы до краев оставалось не менее 3–5 см. Поставьте в морозилку на фанерку, закройте крышкой и держите до тех пор, пока в воде не образуются длинные тонкие ледяные пластины. Пластины выбросьте, а воду перелейте в другую кастрюлю и продолжайте замораживать до 100 % льда. Когда вода полностью замерзнет, достаньте кастрюлю. Лед растает, и талая вода готова.



Защитный заговор на воду № 1

Наполните стакан водой, бросьте туда щепотку соли и перекрестите воду горячей церковной свечкой со словами:

Иисус христос — впереди,
Богородица — надо мной,
Ангел-хранитель — позади,
Ангелы — по бокам,
Нет прохода врагам!

Перекрестить воду и произнести защитную формулу надо трижды. Затем выпейте воду.

Защитный заговор на воду № 2

Бросьте в стакан с водой березовый уголек (если уголька нет, зажгите спичку и, пока она горит, три раза обломите сгоревшую часть и бросьте кусочки в воду). Затем трижды прочитайте над водой заговор:

Встану я, раба божья (имярек),
Благословясь, пойду из избы, перекрестясь,
Выйду со двора в чисто поле, в облако облачусь,
Зарей утренней подпояшусь, младым месяцем
сотьнуся,
Звездами ясными затычусь от призоров,
От прикосов, от укуров, от страхов, от переполохов,
От встречного, от вострого глаза,
От черного глаза и от белого,
От колдуна и от колдуньи, от ведуна и от ведуньи,
От всяких тварей лихих, от своих и от чужих,
От сутулого и от горбатого, от старца и старицы,
От чернеца и черницы, от девки-простоволоски,
И от бабы-белоголовки,
И от всякого на дороге встречного,
Постигающего, засматривающего, завидящего.



Всякому роженному человеку божьи твари не узнать,
Облака не открыть, не отпереть,
Млада месяца не оттолкнуть, частых звезд
 не одбивать,
Утренней зари топориком не пересечь,
Так и меня, рабы божьей (имярек), никому
 не сглазить,
Не испортить, не изурочить, век по веку.
Которые слова забытушие, обыдушие,
Будьте мои слова все сполна переговорены,
По всяк день, по всяк час, безотпяточно,
Безоглядочно отныне и по век.
Небо — ключ. Земля — замок. Аминь.

Крестообразно сбрызните себя этой водой, остальное
выпейте.

Защитный заговор на воду № 3

Бросьте в стакан с водой щепотку соли. Затем поочередно сожгите три спички, крестя ими воду и бросая в стакан. После этого над водой трижды читается заговор:

Пособляюся я, раба божья (имярек),
От всяких скорбей и от злых людей,
От глаза белого, от черного, от карего, от синего,
От мужского, от женского, от детского.
Худа дума, ступай в ветер, ветер в камень, камень
 в воду.
Будьте слова мои крепки, крепче булатного ножа.
Замыкаю слова свои замком, бросаю ключ
Под бел горяч камень алатырь.
Как у замков смычки крепки, так слова мои лепки.
Аминь. Аминь. Аминь.

Крестообразно сбрызните себя этой водой, остальную
воду выпейте.



Защитная молитва

Бросьте в стакан с водой щепотку соли, перекрестите воду горящей церковной свечкой и прочитайте 90 псалом:

Живущий под кровом всевышнего
Под сению всемогущего покоится.
Говорит господу: «прибежище мое и защита моя,
Бог мой, на которого я уповаю!»
Он избавит тебя от сети ловца, от гибельной язвы.
Перьями своими осенит тебя,
И под крыльями его будешь безопасен;
Щит и ограждение — истина его.
Не убоишься ужасов в ночи, стрелы, летящей днем,
Язвы, ходящей во мраке, заразы,
Опустошающей в полдень.
Падут подле тебя тысяча и десять тысяч одесную тебя;
Но к тебе не приблизится.
Только смотреть будешь очами твоими
И видеть возмездие нечестивым.
Ибо ты сказал: «господь — упование мое»;
Всевышнего избрал ты прибежищем твоим.
Не приключится тебе зло,
И язва не приблизится к жилищу твоему.
Ибо ангелам своим заповедает о тебе
— Охранять тебя на всех путях твоих.
На руках понесут тебя,
Да не преткнешься о камень ногою твоею.
На аспида и василиска наступишь;
Попирать будешь льва и дракона.
«За то, что он возлюбил меня,
Избавлю его; защищу его,
Потому что он познал имя мое.
Воззовет ко мне, и услышу его;
С ним я в скорби; избавлю его и прославлю его;
Долготою дней насыщу его,
И явлю ему спасение мое».



Перекрестить воду и прочитать псалом надо три раза. Затем выпейте воду.

Вечерняя процедура очищения

Вечером, если обнаружили у себя признаки чужого энергоинформационного вмешательства — это может быть головная боль, приступы страха, повышенная утомляемость или раздражительность, чрезмерная сонливость, резкие перепады настроения, обострение хронических заболеваний — проведите очистительную процедуру.

Самый простой способ — принять ванну с морской солью, вода и соль вберут в себя негатив. Ниже приведены еще три варианта — выбирайте любой. Эти ритуалы снимают только сглаз.

Порча — дело серьезное, требующее не одного, а нескольких обрядов, и снимать ее надо на убывающей Луне, то есть после полнолуния. Поэтому речь о том, как ее диагностировать и как от этой беды избавляться, пойдет чуть позже.

Ритуальное омовение

Омовение проводится до основной помывки. Используется для этого талая или вода, в которую добавлена святая вода.

Налейте воду в два таза, перекрестите ее три раза и сделайте над каждым тазом по три круга по часовой стрелке. Водой из одного таза вы обмываете туловище, водой из второго таза — голову. «Мыться» нужно снизу вверх, начиная с ног (женщины начинают с левой, мужчины — с правой ноги). Движения делаются тоже снизу вверх. Обмываете одну ногу, затем обмываете вторую ногу, переднюю и заднюю часть туловища, руки — их надо мыть от кончиков пальцев. Во время омовения представляйте, что каждое движение смывает с вас энергетическую грязь.



После того, как закончите с телом, сполосните водой из второго таза голову.

Потом нужно помыться обычным способом — под душем, с мочалкой и мылом. Обряд омовения завершается ополаскиванием: вы снова наливаете в тазик талую или освященную воду, накладываете на воду кресты и круги и выливаете ее себе на голову. Вы сразу почувствуете, как посвежели, очистились, освободились от всего ненужного.

Солевая ванночка для ног

Наполните тазик водой (обычной, не талой) комнатной температуры так, чтобы она доходила вам до щиколоток. Встаньте в тазик и левой рукой бросьте в воду горсть соли — сколько возьмется в руку. Соль сгодится любая — морская, поваренная. Стойте в тазике 9 минут, представляя, как все плохое, что в вас накопилось, уходит в воду. Помните, что соль вытягивает не только плохое, но и хорошее, поэтому стоять в тазике дольше 9 минут не стоит. В левой руке держите горящую церковную свечу на подставке. Тушить свечу нельзя, она должна сгореть вся, поэтому заранее отрежьте от тонкой церковной свечи $\frac{1}{3}$, не потеряйте направление свечи, сразу же освободите фитиль. Гореть такой свечки хватит на 10 минут.

Не забудьте про дом

В очищении сегодня нуждается и ваш дом. Ведь дом — это наше продолжение, он впитывает энергию наших мыслей, чувств, эмоций, энергетику людей, которые к нам приходят. Энергетическое состояние дома зависит от нас. А наше благополучие — материальное, физическое, психологическое — в свою очередь зависит от дома. Если он впитал много патогенной энергии, она никуда не исчезает, а зависает в комнатах. Это то же самое, что сглаз или



порча, и сказывается оно на нас так же — вредит, разрушает, портит нашу жизнь. Поэтому в 9-й лунный день важно позаботиться и о здоровье дома тоже.

Уборка с энергетическим очищением

Этот способ очищения совмещается с уборкой. Точнее, это и есть самая обычная уборка, только в воду добавляется очищающее вещество: *щепотка соли* (морской или поваренной), *кожура*, снятая с 2–3 лимонов (перед тем, как класть кожуру в воду, разомните ее руками) или *смесь яблочного уксуса* (1 ст. ложка) и *эфирного масла пихты, кедра или сосны* (10–12 капель). На время уборки надо открыть окно, чтобы негативная энергия могла уйти (если на улице холодно, держите открытой хотя бы форточку). Можно обойтись без добавок и убраться *талой* водой. Если у вас есть возможность приготовить талую воду в количестве, необходимом для уборки, почему бы и нет?

Вымойте пол. Посыпьте ковры солью и пропылесосьте их. Потом слегка смочите в приготовленной воде тряпочку и протрите все поверхности — окна, двери, мебель. Остатки воды вылейте во все дренажи (ванна, раковина, унитаз, мойка на кухне). Во время уборки держите в голове мысль, что вместе с пылью и мусором вы «стираете», выбрасываете из дома все несчастья, все неудачи, все недуги, в том числе и безденежье.

Экспресс-очищение дома

Чтобы очистить, освежить энергетику квартиры, совершенно необязательно наводить полный марафет.

Соедините эфирное масло (8–10 капель) с обычной водой (примерно одна треть стакана), перелейте в бутылочку с пульверизатором и распылите по квартире. Распыленные в воздухе, ароматические масла долго не бла-



гоухают, однако их эффект сохраняется длительное время. Очищающим и защитным действием обладают масла *сосны, пихты, аниса, кедра, лимона, можжевельника, розмарина, лаванды, эвкалипта и мяты*.

Те, кто не запасся эфирными маслами, могут точно так же распылить по квартире подсоленную воду либо настой *мяты, эвкалипта* или *розмарина* (залить 1 ст. ложку стаканом кипятка, настаивать 15–20 минут, потом процедить).



10-й ЛУННЫЙ ДЕНЬ: ОБРАТИТЕСЬ С ПРОСЬБОЙ О ДЕНЬГАХ К ВАШЕМУ РОДУ



Десятый лунный день в астрологии носит название «ФОНТАН», или «ИСТОЧНИК». Он связан с предками, потому и источник. Хорошо в этот день провести ритуал очищения своего родового древа, простив всех предков, которые нагрешили, а вы расплачиваетесь за это бедностью.

Этот день связан также с водой. Так что хороши все «водные» способы привлечения денег. Например, семейное чаепитие. Поскольку 10-й лунный день — день семьи, рода, нужно сделать что-нибудь для укрепления собственного дома, улучшения взаимоотношений в семье, создания достатка для всех ее членов, а не только для себя. Семейное чаепитие — один из лучших способов достичь этого. Когда мы пьем чай, нас окутывает аромат и энергия этого напитка, которые создают некую волшебную ауру: мы успокаиваемся, расслабляемся, раскрываемся для доверительного общения. Поэтому обязательно соберитесь сегодня за столом все вместе и попейте чайку.

Также проведите ритуал очищения родового древа. Возможно, после него сами собой исчезнут все ваши денежные затруднения.



Заговор на камень могильный от невезухи.

В этот день хорошо бы съездить на кладбище, навестить могилы родных, почтить их память. Сегодня ваши воспоминания и благодарность особенно сильны и будут услышаны в «том» мире, а значит, у вас есть шанс заручиться поддержкой предков.

Уходя с кладбища, сотворите заговор от невезения. Вам понадобится *яблоко, краюха хлеба, церковная свеча, соль и цветы*. Найдите могилу человека, которого звали так же, как зовут вас. Положите на могилу хлеб, соль, яблоко, цветы. Зажгите свечу или часть свечи и 12 раз прочитайте на нее заговор:

Притка-притка, черная нитка,
Ступай за мои ворота, ступай на погост,
Тут тебе угощенье и подношенье.
Отведай хлеба-соли у рабы божьей (имярек).
На погосте тебе, притка, жить,
На погосте тебе быть,
В сырой земле-матушке век-вековой лежать,
Мне не досаждать.
Слово мое гвоздем железным заколочено,
Да на три сажени захоронено. Аминь.

Дождитесь, пока догорит свеча, и ступайте домой. В этот день ни с кем нельзя знакомиться, представляться и называть свое имя! Помните об этом, поскольку обряды, совершенные на кладбище, имеют колоссальную силу.

Практика очистки родового древа

Наша жизнь и многие линии судьбы определяются предками. Считается, что семь колен вашего Рода непосредственно оказывают влияние, поэтому очень важно прочистить «каналы связи» с ними и осознать, что 126 че-

люди жили, встречались и любили только для того, чтобы вы появились на свет. Каждый человек испытывает на себе родовую нагрузку вплоть до седьмого колена и расплачивается за своих предков бедностью и трудностями. В свою очередь предки помогают своему потомку решать важные жизненные проблемы энергетически и информационно. Если род чистый, то вмешательство предков в судьбу потомка носит мощный позитивный характер. Если род осквернен, то кроме отработки родовых кармических долгов, потомок будет сталкиваться и с проблемами предков. Осквернение рода происходит каждый раз во время проклятий, приворотов, насильственной смерти, суицидов, предательства, и других мощных негативных событий. В таких случаях наше родовое древо начинает «гнить», передавая этот негатив из поколения в поколение.

Очистить род сложно, но возможно. Для этого нужно нарисовать свое родовое древо вплоть до седьмого колена, провести практику в 10-й лунный день, и быть уверенным, что вы осуществляете очень (!) важное и необходимое дело, и что кроме вас это дело никто не сделает.

Схема родового древа представляет собой перевернутую «елочку», на вершине которой будете вы сами, выше ваши родители, далее их родители, дедушки и бабушки и т. д. Последнее седьмое колено будет состоять из 64 человек. Отцовская часть рода рисуется слева, материнская справа. Само по себе рисование своего древа уже есть некое сакральное магическое действие, позволяющее вам настроиться на свой Род. Желательно подготовиться к ритуалу как следует, узнать о своих предках как можно больше (имена, чем занимались, как у них сложилась жизнь). Для этого расспросите своих родителей, бабушек, дедушек. Вся собранная информация пригодится и вам, и вашим потомкам.



Для выполнения техники необходимо выбрать такое время, чтобы вам никто и ничто не мешало. Время суток не принципиально. Для работы понадобится большая церковная свеча, схема родового древа и листок с текстом отчитки, который читается вслух один раз, за каждого предка в отдельности.

Сядьте за стол лицом на север, зажгите свечу в подсвечнике. Перед собой расположите лист с родовым деревом до седьмого колена, составленный заранее. Указательный палец правой руки держите на клеточке того предка, за которого в данный момент идет молитва. Начинать работу надо с себя. Для этого следует прочесть псалмы 90 и 50 (23-й лунный день) и молитву «Символ веры» (29-й лунный день). После прочтения этих молитв говорится фраза:

«Господи, очисти все мои планы,
Вплоть до духовного, аминь».

Во время всей этой процедуры вы держите указательный палец правой руки на клеточке со своим именем.

Порядок отчитки соблюдайте такой: после себя текст читаете за папу, потом — за маму, потом — за дедушку и бабушку по отцовской линии и затем за дедушку и бабушку по материнской линии, т. д. Каждое поколение нужно начинать отчитывать слева направо: сначала отцовскую линию, потом материнскую. Дойдя до последнего предка справа (материнская линия) в данном колене, переходите на колено выше и так снизу (от себя) вверх до 7 колена.

За всех последующих предков вы произносите один и тот же текст, с той только разницей, что необходимо правильно назвать статус вашего родственника; например, *предок по материнской линии в 5 поколении, мама прадеда*. При составлении древа учитываются только прямые родственники — мать, отец (2 колено — 2 человека), их роди-



тели (3 колена — 4 человека), родители бабушек и дедушек (4 колена — 8 человек), родители прабабушек и прадедушек (5 колена — 16 человек), родители прапрабабушек и прапрадедушек (6 колена — 32 человека) и родители прапрапрабабушек и прапрапрадедушек (7 колена — 64 человека).

Сейчас практически никто не знает всех 126 предков, и данная методика позволяет преодолеть барьер незнания. Указывая пальцем по схеме на нужного предка, проговаривая его статус, думая о нём, на уровне мыслей, слов и дела прочищаем канал связи с ним, налаживаем нужный контакт. Если вы считаете, что кто-либо из предков особый для вас и для Рода (очень достойный или провинившийся), то для него можно прочитать дополнительные молитвы, которые вы сочтете нужными. При мысленном настрое следует у достойных, «чистых» предков просить помощи и поддержки, а для провинившихся предков важно осознанно озвучить свое им прощение и готовность отомстить их, чтобы их проблемы не перешли на потомков. Вот примерная словесная формула для чистки Рода:

Я молюсь за моего предка по материнской
(Отцовской) линии в таком-то колене
Мать (отца) того-то
И благодарю ее (его) за то, что она (он) любила
И передал(а) мне традиции от сотворения мира.
Я прощаю ей (ему) все прегрешения
Вольные или невольные,
Которые отзывались негативом в моей жизни,
И прошу об очищении всех ее (его) планов
Вплоть до духовного.
Светлая ей (ему) память и царствие небесное
(Фраза не говорится за живых родственников)
Аминь.

После того, как текст будет прочитан за последнего предка, необходимо сказать заключительные слова:



«Господи! Разреши моему роду
Помогать мне в решении всех моих
Жизненных и материальных проблем».

После отчитки рода на следующий день желательно
сходить в ближайшую церковь и, поставив свечу на Канон
у распятия, произнести отчитку в целом за весь Род (от-
цовская и материнская ветви) и эти заключительные
слова.

Такую отчитку нужно провести как минимум три раза
по 10-м лунным дням.



11-й ЛУННЫЙ ДЕНЬ: ВРЕМЯ РАССТАВЛЯТЬ «ЛОВУШКИ» ДЛЯ ДЕНЕГ



Одиннадцатый лунный день — один из самых мощных в энергетическом отношении. Не пропустите его! В этот день в нас пробуждается энергия Кундалини, которая обычно дремлет в основании позвоночника и разбудить которую можно только при помощи специальных упражнений — для этого надо очень долго и упорно заниматься. Но 11-й лунный день — особенный, сегодня Кундалини просыпается спонтанно. Такие состояния человека, как гениальное озарение, творчество, высокие физические и интеллектуальные показатели, необычные психические способности, головокружительные успехи на любом поприще связаны именно с Кундалини. И раз в месяц, в 11-й лунный день, каждому из нас дается возможность прикоснуться к этому источнику энергии.

Вместе с тем день требует осторожности. Кундалини — это громадная сила, которая движет нашим эволюционным развитием. Ее можно уподобить атомной энергии: пока она управляема и контролируема, она безопасна, и с ее помощью можно достичь очень многого, но стоит ей вырваться на свободу, случается беда. Любое дело, осуществляемое в 11-е лунные сутки, может



выйти из-под контроля, начать развиваться спонтанно и принести совершенно не те результаты, на которые вы рассчитывали. Поэтому сегодня нужно быть предельно осторожными и внимательными при выполнении любого дела. Лучше не перегружаться и не заниматься чем-то серьезным, а все начатое в этот день нужно обязательно довести до конца.

Пропускать этот день мы, естественно, не будем. Гигантская сила, которая сегодня в вас просыпается, способна сформировать события на очень длительный период жизни. Вот и подойдем к вопросу привлечения денег глобально: настроим на прием энергии изобилия весь дом — расставим в квартире ловушки для денежной удачи, которые будут притягивать ее постоянно, обеспечивая непрерывный и стабильный приток денег в дом.

Движущаяся вода — магнит для денег

Самые мощные денежные талисманы — это предметы, представляющие собой воду в движении. Движущаяся вода символизирует приток денег, а также притягивает успех в карьере и профессиональной деятельности. Именно поэтому ловушками для денежной удачи служат предметы так или иначе связанные с водой — *пруды, водопады, фонтаны и аквариумы*. Однако если у вас нет возможности иметь их, для привлечения денежной удачи прекрасно подойдут *изделия из хрусталя и стекла, ракушки, фигурки рыбок и фотографии водопадов*. Ловушки нужно расставить **в юго-восточном** секторе комнат, а в каждые последующие 11-е лунные сутки — подпитывать энергией своей денежной мечты: подходить к ним и представлять свою денежную мечту исполнившейся.



«Денежные» растения и заговоры на них

Те, кто по каким-то причинам не сможет или не захочет иметь дело с «водными» талисманами, может прибегнуть к помощи домашних растений. Некоторые из них тоже обладают свойством приманивать денежную удачу.

Внесите в дом или посадите какое-нибудь растение с листочками, направленными вверх: если с ним поработать должным образом, оно начнет притягивать изобилие. Больше всего на эту роль подходят суккуленты — растения с округлыми мясистыми листьями, по форме напоминающими монеты, — *толстянка* и *каланхоэ*, а также *кипарис*, *жасмин*, *апельсин*, *гранат* и *мирт*. Цвет горшка предпочтителен *зеленый, синий, голубой*. Если не хотите связываться с растениями, посадите в цветочном горшке травы — *мяту*, *базилик*, *майоран* или *овес*.

Посадка растения и установка его в **юго-восточной** зоне должна сопровождаться «денежной» визуализацией. Каждый 11-й лунный день растение нужно поливать заряженной денежной мечтой водой (в остальные дни можно поливать не заряженной) со словами:

Бог с тобой, мое сажево.

Расти ростком,

Живи урожаем.

Расцветай-процветай,

Богатство мне дай.

Заговор произносится 12 раз.

Тем, кто трудится на садовом участке, **при посадке растений** сегодня следует читать такой заговор (12 раз):


Иду я, раба божья (имярек), к вратам рая,

Дивом дивлюсь, крестом святым осеняюсь,

В ноженьки господу кланяюсь, господу молюсь:



Господь милосердный, всемогущий, всеведающий,
Дай мне, рабе божьей (имярек), то же,
Что у тебя в райском саду.
Как в райском саду все цветет и растет,
Так бы и в моем саду все разрасталось и наливалось.
Не столько сажаю, сколько собираю.
Не три, а пять, не десять, а двадцать пять.
Будь мой заговор от востока до запада,
От седьмого неба до сырой земли.
Во имя отца и сына и святого духа.
Аминь. Аминь. Аминь.



12-й ЛУННЫЙ ДЕНЬ: ПРОСИТЕ ДЕНЬГИ, И ВЫ ИХ ПОЛУЧИТЕ



Сегодня день вербальной магии и включения Божественной любви. Все, что вы ни попросите, исполнится! Но при одном условии: если вы будете выполнять все обращенные к вам просьбы или, если таковых нет, делаете кому-нибудь из близких подарок. Если кто-то делиться с вами своими проблемами, обязательно посоветуйте что-нибудь, что, по вашему мнению, может помочь человеку преодолеть трудную ситуацию. В крайнем случае, скажите пару добрых слов, попытайтесь рассмешить, поднять ему настроение. Любовь и сочувствие, проявленные сегодня — необходимое условие исполнения ваших желаний. Конечно, это не означает, что во все остальные дни нужно быть черствыми, просто в 12-е лунные сутки внимание к окружающим особенно значимо, и, прежде всего, для вас самих.

Молитва, усиленная денежным символом

В 12-е лунные сутки хороши любые вербальные способы привлечения денег — молитвы, заговоры, музицирование, мантры. Сегодня нужно просить — и все исполнится. Сила молитвы увеличивается, если ее поддержать картинкой.



Возьмите чистый лист бумаги и нарисуйте на нем то, что, по вашему мнению, наиболее соответствует вашему денежному желанию. Это могут быть:

- ✦ могучее дерево,
- ✦ пятиконечная звезда,
- ✦ рыба,
- ✦ рог изобилия,
- ✦ руна богатства Ж
- ✦ знак доллара,
- ✦ знак евро,
- ✦ другой символ, который лично у вас ассоциируется с деньгами, или обозначающий вещь, которую вам хотелось быть иметь.

При этом представьте себя в окружении желаемых вещей. Ощутите сильную радость от обладания ими. В таком настроении прочитайте несколько раз молитву «Отче наш» или какую-либо другую, подходящую случаю.

13-й ЛУННЫЙ ДЕНЬ: ВРЕМЯ, КОГДА УХОД ЗА ВОЛОСАМИ ДЕЛАЕТ НАС БОГАЧЕ



Сегодня очень необычный день. День, когда можно привлечь деньги при помощи ухода за волосами! Волосы, если в определенные лунные дни совершать над ними те или иные манипуляции, могут стать средством обретения успеха. Таких дней пять — 3-й, 13-й, 16-й и 26-й. И сегодня — один из них.

Мы воспринимаем волосы как нечто само собой разумеющееся, и если нас спросят, зачем они нужны кроме как для красоты, скорее всего, не сможем ответить. А в самом деле — зачем? Ученые, искавшие ответ на этот вопрос, пришли к ошеломляющим выводам. Волосы соединяют нас с глобальным энергоинформационным полем Земли, в котором хранится информация обо всем, что было, есть и будет; откуда мы черпаем информацию, идеи, энергию — словом все, что необходимо для жизни. Без контакта с этим гигантским кладезем информации и энергии человек существовать не может: нам не справиться ни с одним делом, не получить новых порций энергии. Грубо говоря, волосы играют роль антенн, через которые происходит энергообмен с Космосом. В пользу этого говорит даже само строение волос: их трубчатая структура напоминает волноводы, принимающие, проводящие и излучающие энергию. Все вышесказанное распространяется не только на волосы, но на бо-



роду и усы тоже. Многие относятся к бороде с подозрением. А на самом деле бородатые мужчины более успешны, чем безбородые! Борода — это защита! Понаблюдайте и вы в этом убедитесь.

Активность глобального энергоинформационного поля связана с лунными циклами; Луна — это своеобразный провайдер подключения к нему.

Магическое расчесывание

В этот день необходимо особенно тщательно следить за своей прической. Самое простое действие, направленное на привлечение денег — это расчесывание волос. Утром, днем, вечером — значения не имеет. Расчешитесь хотя бы пару раз, но с толком. Как вы уже догадались, это будет необычное расчесывание. Расческу нужно предварительно смазать каким-нибудь эфирным маслом с «денежным» ароматом (для волос рекомендуются: *базилик, бергамот, апельсин, корица и пачули*), сопровождая этот процесс визуализацией. Если масла нет, приготовьте травяной настой. Для волос хороши *мята и вербена*.

Итак, встаньте перед зеркалом, и, глядя себе в глаза, расчесывайте волосы крестообразно не менее трех минут. И не просто расчесывайте, а одновременно представляйте, что на вас сверху падают деньги, целый дождь, ливень, водопад денег. Мужчины могут проделать то же самое и с усами и с бородой. Выполняя этот нехитрый ритуал, вы как бы перенастраиваете свои антенны, делаете их более чувствительными к поступающим из Космоса энергиям. Этот механизм работает в любой день, но сегодня денежная польза от такого расчесывания максимальна.

Если у вас на сегодня запланировано посещение парикмахерской или мытье головы, имейте в виду: эти мероприятия удвоят эффект магического расчесывания.



А еще лучше — не только вымыть волосы, но и приготовить для них маски.

«Денежные» маски для волос

«Денежные» маски делаются по той же технологии, что и напитки. Сначала вам нужно выбрать лекарственную траву, подходящую для вашего типа волос. Далее зарядите ее (как это делалось для чаев) своей денежной мечтой. Заварите траву кипятком и дайте настояться. Затем крошите в настой ржаные корки и оставьте еще на 15–20 минут. Можно добавить 3–5 капель эфирного масла. После этого нанесите состав на волосы, оберните голову полиэтиленовой пленкой, заверните сверху полотенцем и ходите так 15–30 минут. Затем тщательно прополощите волосы в большом количестве воды с добавлением натурального яблочного уксуса.

Эфирные масла для волос

НОРМАЛЬНЫЕ ВОЛОСЫ: бергамот, апельсин, роза, иланг-иланг, нероли, чайное дерево, герань, лимон.

СУХИЕ ВОЛОСЫ: апельсин, мирра, жасмин, лаванда, роза, нероли, иланг-иланг, розмарин, герань.

ЖИРНЫЕ ВОЛОСЫ: базилик, иланг-иланг, кипарис, кедр, розмарин, мята перечная, грейпфрут, лимон, бергамот, чайное дерево.

СЛАБЫЕ, ПОВРЕЖДЕННЫЕ ВОЛОСЫ: петигрейн, эвкалипт, чабрец, кедр, иланг-иланг, лаванда, лимон, розмарин, шалфей мускатный.

ПРОТИВ ПЕРХОТИ ПРИ ЖИРНЫХ ВОЛОСАХ: розмарин, эвкалипт, чайное дерево.

ПРОТИВ ПЕРХОТИ ПРИ СУХИХ ВОЛОСАХ: лаванда, ромашка, кедр, кипарис.



Растения полезные для волос


НОРМАЛЬНЫЕ ВОЛОСЫ: календула, ромашка, крапива, шалфей.

СУХИЕ ВОЛОСЫ: календула, мать-и-мачеха, крапива, ромашка, лаванда.

ЖИРНЫЕ ВОЛОСЫ: календула, лопух, тимьян, крапива, ромашка, мята, липа, хвощ полевой, столетник, береза.

СЛАБЫЕ, ПОВРЕЖДЕННЫЕ ВОЛОСЫ: базилик, лопух, крапива, шалфей, ромашка.

ПРОТИВ ПЕРХОТИ: календула, ромашка, крапива, лопух.



14-й, 15-й, 16-й ЛУННЫЕ ДНИ: ПОЛНОЛУНИЕ. ВНИМАНИЕ! ЭТО ВРЕМЯ ВЫ ДОЛЖНЫ ИСПОЛЬЗОВАТЬ ПО МАКСИМУМУ



Наступает полнолуние — время, когда энергии Природы, а вместе с ними и наша внутренняя энергия, достигают пика активности и могут быть с максимальным успехом (и минимальными усилиями!) направлены на привлечение денег. Полнолуние бывает в 14-е, 15-е и 16-е лунные сутки, и все три дня очень энергетичны, потому и объединены вместе. Ритуалы проводятся только непосредственно перед полнолунием в 14-й или в 16-й день.

Пятнадцатый день — сатанинский. Это день аскезы и запрета сексуальных контактов, что способствует неуязвимости человека перед силами зла. Аскеза — отказ от всех искушений, в том числе и в пище — создает защиту. Помогает бороться с искушениями *калина*. Пища должна быть простой, горячей и остро приправленной, нельзя есть *яблоки* и *капусту*. Рекомендованы только защитные практики.

Практики привлечения денег для 14-го и 16-го дня одинаковы — лунные обряды. Постарайтесь не пропустить время перед полнолунием! «Поймайте» эту гигантскую волну энергии. Тогда ваша денежная мечта сбудется



в кратчайшие сроки! Обряды призывания денег наиболее эффективны в день полнолуния, но до времени полнолуния, указанного в календаре.

Есть еще одна причина, по которой в полнолуние стоит «налегать» на обряды. Дело в том, что сам по себе период полнолуния не очень благоприятен для человека. Если в новолуние мы испытываем недостаток энергии, то в полнолуние все наоборот. «Лишняя» энергия стремится выплеснуться наружу в виде гнева, раздражения; тянет поругаться, высказать наболевшее. Избежать подобных проявлений можно, направив энергию в иное русло, к примеру, на «денежные» обряды: они «заберут» у вас ее излишек. И денег в доме прибавится, и чувствовать себя будете лучше.

В полнолуние идет открытие источников информации, поэтому все дела, начатые до полнолуния в 14-е и 16-е лунные сутки, изначально несут в себе информацию, которая будет способствовать их реализации. Особенно такие практики действенны, когда лунное затмение следует за полнолунием, а не предшествует ему. Постарайтесь заложить в это время как можно больше циклов: звонки, встречи, начало проектов, заключение договоров и т. д. Тогда начатое дело дальше пойдет само собой, с минимальными усилиями с вашей стороны. К нему будут подключаться новые источники информации и корректировать, направлять его в нужную сторону. Следующего такого шанса придется ждать целый месяц!

Лунная вода для привлечения денег

Для приготовления лунной воды вам потребуются две стеклянных банки объемом 500–1000 мл, которые необходимо предварительно простерилизовать.

Наполните одну из банок *талой* (в данном обряде это обязательно) водой и киньте туда по шепотке «денежных»

трав, какие окажутся под рукой. Двух-трех трав достаточно. По возможности используйте свежие травы, в них больше живой энергии, но сойдут и сухие.

Воду с травами нужно зарядить. Создайте в голове образ своей денежной мечты. Дайте картинке четко проявиться в голове, окрепнуть, потом глубоко вдохните и на выдохе волевым усилием «сбросьте» в воду. После этого надо выставить банку на лунный свет на час или два. По истечении этого времени перелейте воду во вторую банку, процедив через ситечко, и плотно закройте.

Лунный настой готов. Храните его в темном прохладном месте. Никогда неставляйте на солнце и не кипятите! Чтобы настой оказал действие, достаточно добавлять его в напитки (1 ст. ложку на стакан).

Пейте настой каждый день, пока он не закончится.

Лунный обряд призывания денег

Для обряда вам потребуются: свеча (желательно *зеленая*), эфирное масло *пачули* или *корицы*, кошелек с деньгами.

Выйдите на открытое место, освещаемое Луной. Посмотрите на нее и переложите деньги в кошелек из одного отделения в другое три раза, окончательно оставив более крупные купюры в отделении ближе к себе, а мелкие в дальнем от себя отделении. Снова посмотрите на Луну и скажите:

Матушка-луна, прошу тебя,
Сделай так, что мои доходы
Постоянно увеличиваются.

Когда вернетесь домой, смажьте свечу эфирным маслом *пачули* или *корицы*. Потом натрите эфирным маслом все купюры, которые вы перекладывали в свете Луны. Пока смазываете свечу и купюры, рисуйте в воображении свою денежную мечту.



Зажгите свечу, выложите вокруг нее купюры, сядьте рядом и, глядя на пламя, визуализируйте еще 10–15 минут. Постарайтесь не отвлекаться. Концентрация очень важна! Успех обряда, не только этого, но и вообще любого, определяется тем, насколько вы умеете концентрироваться.

Обряд завершен. Мысленно поблагодарите Луну (лучше, если вы подойдете к окну и посмотрите на нее) и оставьте свечу догорать. Деньги уберите в кошелек.

Обряд «Денежный магнит»

Для этого обряда вам потребуются две фарфоровые или стеклянные чаши или миски (предварительно сполосните их, а одну наполните чистой — ключевой или очищенной — водой), небольшой магнит (магнитный железняк или искусственный магнит), свеча (желательно *зеленая*), эфирное масло *пачули*, *корицы* или *апельсина* (необязательно).

С утра положите магнит в карман и носите при себе весь день. При каждом удобном случае вынимайте его и, рисуя в воображении образ своей денежной мечты, дышите на него, прикасайтесь к нему. Чем чаще вы будете это делать, тем лучше. Важно, чтобы он поглотил столько вашей энергии, сколько возможно. Магнит должен запрограммироваться вашей денежной мечтой, стать катализатором ее исполнения.

Вечером, после восхода Луны, зажгите свечу, возьмите магнит в руки и несколько минут визуализируйте, мысленно проецируя на него свое желание привлечь деньги. Затем положите магнит в пустую чашу.

Сложите руки в пригоршню и погрузите их в чашу с водой. Подышите на воду пару-тройку минут, представляя, что вода, набранная в ладони, пенится денежными купюрами. Потом выплесните воду в чашу с магнитом. Продолжайте выполнять этот процесс, пока не наполни-



те банку примерно на три четверти. Если хотите, добавьте в воду для усиления действия обряда несколько капель эфирного масла.

Чтобы намагниченная вода начала работать, вотрите ее в ладони, визуализируя себя под денежным ливнем. Заготовленную воду нужно израсходовать в течение трех дней.

Заклинение отражений

Для обряда вам потребуется небольшое зеркало, черная ткань (отрез должен быть такого размера, чтобы в него можно было завернуть зеркало), несколько денежных купюр (чем крупнее, тем лучше) и эфирное масло *корицы* или *пачули*.

Сядьте, настройтесь на свою денежную мечту, отгоните все мысли, которые к ней не относятся. В одну руку возьмите зеркало, в другую — деньги. Чтобы обряд начал действовать, вам надо захватить свое отражение и отражение денежных купюр в зеркале, то есть просто-напросто посмотреться в зеркало вместе с деньгами. Затягивать эту процедуру не стоит, чтобы зеркало не успело «нахватать» других образов. Посмотрелись, зафиксировали образ себя с деньгами в голове, затем быстро намазываете зеркало эфирным маслом и заворачиваете его в черную ткань.

Храните зеркало рядом с местом, где вы проводите много времени, например, возле кровати. В день полнолуния (только в 14-й и 16-й дни) берите его в руки и визуализируйте. Чтобы повысить эффективность обряда, можно мысленно или вслух читать ритмическое четверостишие:

Зеркало, серебряное, как луна,
Держи образ мой
И моей денежной мечты.
Деньги в мой дом завлеки,
Богатство мое сбереги.



Обряд на исполнение денежного желания

Напишите на чистом листе бумаги *зеленым* карандашом или фломастером свое желание. Скрепите лист со своей фотографией. Фотографию выбирайте из счастливого периода своей жизни. На обороте фотографии напишите молитву «Отче наш». Потом фотографию нужно свернуть в трубочку молитвой вверх и 21 раз обмотать натуральной ниткой *зеленого* цвета. Пока будете обматывать, читайте «Отче наш», произнося после каждого прочтения написанное на листе желание. Нитку завяжите на 12 узлов, начитывая на каждый узел «Отче наш» и формулировку своей цели.

Когда все это сделаете, насыпьте на чистый лист немного *риса* (*пшеницы* или *овса*) и *соли*, взяв того и другого поровну. Сначала сыпьте зерна, потом соль. Смеси должно быть столько, сколько войдет в вашу трубочку. Зерна символизируют изобилие, а соль предохранит ваше желание от разного рода помех. Поводите правой (левой — левой) рукой над горкой, прочтите еще раз «Отче наш», а потом **молитву от всякого зла**.

Господи Иисусе Христе, сыне Божий,
Огради мя святыми твоими ангелами,
Молитвами всепречистых владычицы
Нашея Богородицы и приснодевы Марии,
Силою честнаго и животворящаго креста,
Святаго Архистратига Божия Михаила
И прочих небесных сил бесплотных, святаго пророка,
Предтечи и Крестителя Господня Иоанна,
Святаго апостола и евангелиста Иоанна Богослова,
Священномученика Киприана и мученицы Иустины,
Святителя Николая, архиепископа Мирликийского,
Чудотворца, святителя Льва, епископа катанского,
Святителя Никиты Новгородского,



Святителя Иоасафа Белгородского,
Святителя Митрофана Воронежского,
Преподобного Сергия, Игумена Радонежского,
Преподобных Зосимы и Савватия Соловецких,
Преподобного Серафима Саровского, чудотворца,
Святых мучениц Веры, Надежды, Любви
И матери их Софии,
Святого мученика Трифона,
Святых и праведных богоотец Иоакима и Анны
И всех святых твоих,
Помози мя, избави мя от всех навет вражиих,
От всякого зла, колдовства, волшебства,
Чародейства и от лукавых человек,
Да не возмогут они причинити мне никакого зла.
Господи, светом твоего сияния сохрани мя
Завтра, и полудне, и вечер, и на сон грядущаго
И силою благодати твоея отврати
И удали всякая злая нечестия,
Действуемая по наущению диавола.
Аще кое зло замыслено или соделано есть,
Возврати его паки в преисподнюю.
Яко твое есть царство, и сила,
И слава, отца и сына и святого духа. Аминь.

Засыпьте в трубочку зерна с солью, зажгите церковную свечу и, наклонив ее, «запаяйте» воском с обоих концов. Слой воска должен быть не менее 1 см. Пока делаете это, прочитайте еще раз обе молитвы и формулировку желания.

Теперь пойдите на улицу (ритуал допускает сделать это и на следующий день) и закопайте трубочку под *сосну, дуб, березу, липу* или *осину*.

Обряд избавления от безденежья

В полнолуние можно не только привлечь в свою жизнь нечто позитивное, но и избавиться от чего-то плохого,



ненужного, в том числе от безденежья. Проводить такой ритуал надо **после полнолуния**, то есть только в 16-е лунные сутки, и непременно на восходе Луны (если полнолуние уже произошло в 14-й или в 15-й лунные дни). Видеть Луну нужно обязательно, без этого ритуал теряет смысл. Если вы в это время заняты или небо закрыто облаками, откажитесь от этого обряда в пользу какого-нибудь другого.

Встаньте спиной к Луне и возьмите в руки небольшое зеркальце — так, чтобы Луна в нем полностью отражалась. В таком положении наша энергетика по отношению к Луне оказывается перевернутой, мы как бы включаем ее на обратный ход. Глядя на Луну, скажите трижды:

Матушка-луна, прошу тебя,
Забери от меня нищету и безденежье.
И пусть они уходят вместе с тобой.
Вот и весь ритуал.

Ритуал Затмения: избавление от бед, нищеты и болезней

Лунные затмения происходят, когда Земля заслоняет Луну от света Солнца. Они являются катализатором психических процессов, вызывая сильные переживания при отсутствии каких-либо ярких событий. Эти переживания определяют бессознательные реакции и неосознанные действия человека. От Луны зависят скрытый внутренний мир людей, их подсознательная природа и глубинные процессы, связывающие каждого человека с окружающей средой и явлениями в социуме. В дни, предшествующие лунному затмению, надо избегать эмоциональных срывов, не поддаваться на подначки и провокации. Не намечайте на это время решения важных дел. Все люди в этот период находятся во внутреннем напряжении и демонстрируют не лучшие черты характера. Однако именно в затмение проще всего от этих черт и избавиться.



Лунный сарос

Еще в древности люди обнаружили интересную закономерность: через 18 лет и 10 суток взаимное положение Солнца, Луны и лунных узлов повторялось. Это явление называли «сарос», что означает — «повторение». В течение одного сароса последовательно повторяются 41 солнечное и 29 лунных затмений. Наибольшее количество затмений в году равно семи; из них может быть 2 лунных и 5 солнечных (как в 1935 году) или 3 лунных и 4 солнечных (как в 1917 году). Минимальное количество затмений в году равно 2 (как в 1933 году). Обычно же в году бывает 4 затмения — 2 лунных и 2 солнечных. Чем больше затмений случается в каком-то году, тем более фатальны последствия событий этого года.

События, происходящие в лунные затмения, связаны с кармой прошлого, в солнечные — с кармой будущего. На разных людей затмения действуют по-разному в зависимости от степени предопределенности их судьбы. Один из показателей зависимости человека от предопределения — это рождение в день затмения или вблизи него. Затмения бывают частичные, полные и кольцеобразные, что обусловлено эллипсовидной формой орбит движения Солнца, Земли и Луны. Частичное затмение оказывает большее действие на отдельные личности, полное сильнее действует на эгрегоры и государства, а при кольцеобразном затмении воплощаются самые жуткие идеи, создаются кармические петли, события при таких затмениях непредсказуемы.

Подготовка к затмению

Для того чтобы соблюсти ритуал затмения, необходимо подготовиться. Следует очистить тело постом. Неделью перед затмением нельзя есть *семечки, орехи и мясные продукты*. В крайнем случае, нужно поститься хотя бы в течение 3-х дней до затмения. Во время поста надо принимать контрастный душ 2 раза в день — на восходе и на закате Солнца или утром и вечером. Это будет тренингом



для сосудистой системы перед энергетическим шоком затмения. Перед лунным затмением мужчины начинают и заканчивают душ *холодной* водой, женщины — *горячей*. В этом же порядке следует делать контрастный душ и после затмения. Для ритуала затмения надо приготовить 2 стакана с талой, ключевой или другой очищенной водой и свечу.

Ритуал затмения

Проведя ритуал лунного затмения, можно **освободиться от болезней, вредных привычек, комплексов, страха, психических слабостей, порчи и сглаза** — того, что мы сознаем внутри себя как лишнее, ненужное и вредное.

За час до затмения надо выпить медленными глотками стакан чистой воды, принять контрастный душ. Необходимо выбрать одежду *зеленого* цвета, зажечь свечу; посидеть, глядя на огонь, подумать о своей жизни. Посмотритесь в зеркало и лягте головой на север. Расслабьтесь, мысленно увидите свое отражение — как в зеркале. Думайте о том, что это не вы, а оно (отражение) болеет, курит, пьет, беспокоится и стесняется, это у него имеются комплексы и денежные проблемы. Отражение начнет изменяться. Сожмите его до точки и на выдохе отошлите от себя. Полежите спокойно. Встаньте, загасите (но не задувайте!) свечу. Примите еще раз контрастный душ. Выпейте второй стакан чистой воды.

17-й ЛУННЫЙ ДЕНЬ: СМЕХ ОБРАЩАЕТСЯ В ДЕНЬГИ



Сегодня вас ждет очень хороший день, день радости, смеха и обретения внутренней свободы. В этот день ваш главный магический инструмент — это РАДОСТЬ. Радость — энергия, родственная энергии изобилия, к радости тянется удача, везение. Кто вас больше привлекает в общении — унылые нытики, вечно недовольные жизнью, или веселые, жизнерадостные люди? Ответ нетрудно предугадать. Деньги в этом смысле «ведут» себя так же, как люди, — они притягиваются к тем, кто несет позитив, радость, а постоянная тоска и печаль — их отталкивают.

Итак, сегодня ваша задача — в течение всего дня поддерживать радостное настроение. Для того чтобы день прошел удачно, вы должны начать утро со смеха. Затем приступайте к намеченным делам, но постарайтесь заранее спланировать день так, чтобы в основном его составляли приятные занятия. Делайте сегодня то, что у вас хорошо получается, что приносит удовлетворение — это тоже доставляет большую радость. Для поддержания настроения посмотрите комедию, почитайте смешную книжку. Можно собрать друзей или самим отправиться в гости к людям, в обществе которых вам никогда не приходится скучать. Всеми силами постарайтесь продержаться на волне радости этот день. Смейтесь, веселитесь и вы убедитесь, что радость изменит вашу жизнь!



Радуйтесь утром, и вечером к вам придут деньги

Как только проснетесь, потянитесь хорошенько всем телом. А потом начните смеяться! Пару секунд, пять, десять... Если не получается сразу естественный смех, не останавливайтесь, смейтесь, пусть даже натужно. Постепенно такой смех перерастет в искренний. Если уж вам совсем не удастся посмеяться без причины, тогда подойдите к зеркалу и улыбнитесь себе. Просто банально растяните губы в некое подобие улыбки. Постарайтесь расслабиться, некоторое время смотрите на себя в зеркало, наблюдая за тем, как улыбка становится мягче, естественнее.

Это упражнение удастся абсолютно всем, нужно только попробовать. Ведь, если вы не можете смеяться, вы вполне можете притвориться, будто смеетесь. Эффект от этого притворства — потрясающий! Вы сами не заметите, как по-настоящему развеселитесь.

Настои, которые улучшают настроение и приносят деньги

Ощутить, насколько прекрасен этот мир, улучшить настроение вам помогут настои, приготовленные на основе растений, несущих в себе энергию радости. Это *аир, вереск, виноград, гардения, герань, гиацинт, душистый горошек, цветки жасмина, иланг-иланг, кардамон, крокус, лаванда, лакрица, лимон, лотос, магнолия, майоран, мак (семена), маргаритка, мелисса, мирт, пижма, роза, роза суданская (каркадэ), сирень, таволга, тимьян, тубероза, фиалка, шафран, яблоня (цветы)*.

Насыпьте сухую траву в керамическую посуду. Перемешивайте ее и измельчайте пальцами правой руки по часовой стрелке не более 5 минут, вспоминая при этом о чем-нибудь забавном. После этого заряженную траву

можно заваривать, как обычный чай, дав ему настояться 10–15 минут. Пейте «веселые» настои без сахара или с ложечкой меда.

Готовые рецепты настоев

«Жасминовый»

- ❖ 3 щепотки цветков жасмина
- ❖ 2 щепотки каркаде
- ❖ 1 щепотка аира
- ❖ 1 щепотка шафрана

«Тимьяновый»

- ❖ 4 щепотки тимьяна
- ❖ 2 щепотки таволги
- ❖ 1 щепотка лакрицы
- ❖ 1 щепотка пижмы

«Цветочный»

- ❖ 2 щепотки цветков яблони
- ❖ 2 щепотки цветков жасмина
- ❖ 2 щепотки каркаде или розовых лепестков
- ❖ 2 щепотки тимьяна

«Вересковый»

- ❖ 5 щепоток вереска
- ❖ 1 щепотка тимьяна
- ❖ 1 щепотка кардамона

«Мятный»

- ❖ 5 щепоток мяты
- ❖ 2 щепотки аира
- ❖ 1 щепотка фиалкового корня

18-й ЛУННЫЙ ДЕНЬ: ОТДЫХАЕМ ОТ МАГИИ И НАБЛЮДАЕМ ЗА СОБОЙ



Энергетика 18-го лунного дня родственна энергетике 8-го. Сегодня мы **отдыхаем от денежных обрядов** и усваиваем энергию, полученную за прошедшую часть лунного месяца. Вообще, все лунные дни, порядковые номера которых оканчиваются одинаковыми цифрами, резонируют друг с другом. Такие тройки дней зовутся лунными тригоналами. Практики любого дня одной тригонали применимы ко всем остальным ее дням.


И вместе с тем каждый лунный день имеет свой индивидуальный, неповторимый энергетический рисунок. 18-е лунные сутки называются «ЗЕРКАЛО». Все происходящее с нами в этот день является отражением нашей сущности и наших внутренних убеждений. Все, что о вас сегодня скажут плохого, — правда, а все, что произойдет неприятного — заслуженно, это урок на будущее. Поэтому не злитесь и не обижайтесь, а задумайтесь, что нужно подкорректировать в себе, чтобы ситуация изменилась в желательном для вас направлении. Если случится что-нибудь хорошее или вас похвалят — порадитесь: это тоже чистая правда.

Энергетика этих лунных суток не очень благоприятна, ведь впереди опасный 19-й день. Есть риск попасть под чужое влияние и начать кому-то подражать. Этот день



требует благоразумия и сдержанности. Постарайтесь сохранять трезвость ума и объективно оценивать себя и окружающих людей; не поддавайтесь иллюзиям, страхам и темным мыслям. Если начнут одолевать плохие мысли, страхи, примите хвойную, дубовую или березовую ванну, погуляйте по лесу или парку, посидите перед свечкой или у камина, костра.

Вот, собственно, и все рекомендации на 18-й лунный день. Отдыхайте, занимайтесь тем, чем считаете нужным, и ни о чем не беспокойтесь.



19-й ЛУННЫЙ ДЕНЬ: ОГЛЯНИТЕСЬ НАЗАД И ОСВОБОДИТЕСЬ ОТ ТОГО, ЧТО МЕШАЕТ ВАШЕЙ ДЕНЕЖНОЙ УДАЧЕ



Сегодня открываются каналы, связывающие нас с прошлым. День призывает оглянуться назад, поразмышлять о тех, с кем мы были несправедливы, и кто причинил боль нам, и постараться простить своих обидчиков и попросить прощения у обиженных. Каждый знает по собственному опыту: искреннее прощение дается трудно. Но сегодня — особый день, и избавиться от накопившихся негативных эмоций легче, чем когда бы то ни было. «Какое отношение негативные эмоции имеют к деньгам?» — спросите вы. Такое же, как и радость; но если радость изобилие притягивает, то обиды, разочарования, зависть, ненависть, уныние и злоба его, наоборот, отталкивают. Конечно, все мы время от времени испытываем такие чувства, это нормально, но если они застревают в нас надолго, терзают душу годами, то становятся серьезным препятствием денежной удачи. Деньги тянутся к тем, кто наполнен радостью и настроен позитивно; к озлобленным и вечно всем недовольным тянется нищета.

В 19-е лунные сутки в воздухе витает очень тяжелая, неблагоприятная энергетика. Этот день носит название

«ПАУК», или «СЕТЬ». Велика опасность угодить в ловушку — поддаться дурману, наваждению, ошибиться, запутаться, попасть под чужое влияние. В этот день очень многим недобропорядочным людям захочется налить «отравы» в вашу душу и отнять силы. Поэтому лучше **ограничить контакты**, а телефоном без серьезной нужды не пользоваться. Старайтесь не принимать ответственных решений, не отдавать долгов, не брать займы и вообще **не брать на себя и не возлагать на других каких-либо обязательств**, ни устных, ни письменных, иначе накинете на себя «сеть». Осторожно относитесь к своим поступкам и чужим идеям (последнее чревато обманом). Нельзя злиться, ругаться и проявлять гордыню, иначе можете влипнуть в неприятную историю, выбраться из которой потом будет нелегко.

Итак, сегодня обрядов на привлечение денег мы не совершаем, а делаем упор на очищение от всяческого негатива.

Убираем помехи на пути к деньгам.

Медитация прощения

Убрать помехи на пути к денежному будущему — избавиться от негативных воспоминаний, простить и отпустить от себя обидчиков — нам поможет медитация прощения.

Уединитесь в тихой комнате и попросите родных не беспокоить вас в течение примерно получаса. Примите удобную позу — лежа или сидя, расслабьтесь, закройте глаза. Начинайте вспоминать один за другим неприятные моменты, которые произошли сегодня, вчера, неделю, месяц назад, двигаясь в своих воспоминаниях до самого детства. Перед вашим мысленным взором начнут появляться люди, которые когда-то обидели, разочаровали или унизили вас, а также те, которых обидели вы сами. Оста-



навливайтесь перед каждым из них. Обидчикам говорите:

«Я прощаю тебя за то, что ты не такой,
Каким я хотел бы тебя видеть.
И отпускаю тебя».

Обиженным на вас говорите:

«Я прошу прощения за то,
Что когда-то обидел тебя,
И отпускаю тебя».

Постепенно у вас за спиной может остаться целая толпа людей. Представьте, что она начинает бледнеть, как будто гаснет свет, ее очертания расплываются, пока, наконец, она не превращается в облако. Скажите себе:

«Я по своей воле побывал в своем прошлом
и отпустил его.

Теперь никакие плохие воспоминания
Не мешают мне двигаться вперед,
К своему финансовому благополучию».

После медитации прочтите любую из приведенных ниже молитв о прощении.

50 псалом (покаянный)

Помилуй мя, Боже, по велицей милости твоей
И по множеству щедрот твоих очисти беззаконие мое.
Наипаче омой мя от беззакония моего
И от греха моего очисти мя.
Яко беззаконие мое аз знаю
И грех мой предо мною есть выну.
Тебе единому согреших и лукавое пред тобою
сотворих,
Яко да оправдишия во словесех твоих
И победиши, внег да судити ти.



Се бо в беззаконіих зачат есмь,
И во гресех роди мя мати моя.
Се бо истину возлюбил еси, безвестная
И тайная премудрости твоей явил ми еси.
Окропиши мя иссопом, и очищуся;
Омыеши мя, и паче снега убелюся.
Слуху моему даси радость и веселіе,
Возрадуются кости смиренныя.
Отврати лице твое от грех моих
И вся беззаконія моя очисти.
Сердце чисто созижди во мне,
Боже и дух прав обнови во утробе моей.
Не отвержи мене от лица твоего
И духа твоего святаго не отыми от мене.
Воздаждь ми радость спасения твоего
И духом владычним утверди мя.
Научу беззаконныя путем твоим,
И нечестивіи к тебе обратятся.
Избави мя от кровей, боже,
Боже спасения моего, возрадуется язык мой правде
твоей.

Господи, устне мой отверзеши,
И уста моя возвестят хвалу твою.
Яко аще бы восхотел еси жертвы, дал бых убо:
Всесожжения не благоволиши.
Жертва богу — дух сокрушен:
Сердце сокрушенно и смиренно бог не уничижит.
Ублажи, господи, благоволением твоим сиона,
И да созиждутся стены иерусалимския.
Тогда благоволиши жертву правды,
Возношение и всесожегае мая;
Тогда возложат на олтарь твой телцы.

Молитва о прощении

Отче наш сущій!

Я признаю непрощение грехом.



Я прощаю всех, кто виноват передо мной,
И.... (Имя и отношение) например, моего соседа Пе-
тра Ивановича.

Я прощаю и отказываюсь осуждать (имя)

С этого момента я освобождаю (имя)

От вины передо мной.

Так же как я простил (а),

Я принимаю твоё прощение! Аминь.

Упражнения, которые помогут «вывести» негативные эмоции

В дополнение к медитации прощения приводим еще несколько упражнений, которые помогают избавиться от застарелых негативных эмоций. Они пригодятся вам в случае, если вы чувствуете, что медитации недостаточно, или после нее из вас хлынет настолько мощный поток эмоций, что вы будете не в силах с ним совладать.

Действие этих упражнений основано на снятии мышечных зажимов. Какое отношение они имеют к вашим эмоциям? Самое прямое! Если в течение длительного времени эмоция не получает должного выражения, она «записывается» в теле в виде мышечного зажима. При снятии зажима негативные эмоции высвобождаются, и их разрушительное воздействие прекращается.

Для достижения нужного эффекта важно выполнить как минимум три упражнения — любых, в любом порядке, в любое время суток. Не беспокойтесь, упражнения очень просты. Возможно, некоторые даже покажутся вам забавными и развеселят.

Упражнение «Арка»

Встаньте прямо, ноги на ширине плеч, носки слегка повернуты внутрь. Согните колени, насколько это будет возможно, не отрывая пяток от пола. Пальцы рук сожми-



те в кулаки и поставьте на поясницу. Прогните туловище назад и удерживайте эту позу около минуты. Дышать нужно животом. Если вы правильно приняли позу, ноги начнут слегка дрожать. Дрожь — признак высвобождения зажатых эмоций. Обратите внимание, что эта поза дает ощущение стабильности, уверенности, равновесия.

Упражнение «Кольцо»

Встаньте прямо, ноги на ширине плеч, носки слегка повернуты внутрь. Наклонитесь вперед, слегка подогнув колени, и коснитесь пальцами пола. Перенесите вес тела на пальцы ног. Медленно выпрямите колени. Дышите глубоко, через рот. Удерживайте позу в течение минуты. Если поза выполнена правильно, ваши ноги начнут слегка дрожать. Медленно выпрямитесь и примите исходное положение.

Брюшной смех

Сядьте прямо. Ноги на ширине плеч, ступни плотно прижаты к полу. Положите руки на живот и начните смеяться так, чтобы смех исходил от живота. Ощутите, как сотрясается и вибрирует ваш живот. Смеяться нужно не менее 2 минут.

«Велосипед» и брыканье

Лягте на спину и сделайте упражнение «велосипед», глубоко дыша животом. После этого побрыкайтесь, как маленький ребенок. Если хотите во время брыкания покричать, сделайте это, пускай все плохое, что в вас накопилось, выйдет.

Упражнение с полотенцем

Встаньте прямо и сделайте 5–7 глубоких вдохов и выдохов. Широко раскройте глаза и как можно шире рас-



топырьте пальцы рук. Побудьте в этом положении 2–3 минуты. Возьмите чистое полотенце и крепко зажмите зубами. А теперь начните изо всех сил тащить полотенце изо рта, сопровождая свои действия рычанием, мычанием или другими подобными звуками. Продолжайте делать это примерно 5 минут. Потом выньте полотенце изо рта, крепко возьмите двумя руками и агрессивно, как можно сильнее, выкручивайте. Расслабьтесь, сделайте 5–7 глубоких вдохов и выдохов.

Подарок дому

В 19-й лунный день нужно не только самим очиститься от разрушительных эмоций, но и почистить свое жилище. Способы очищения вам известны. Какой из них вы выберете — не имеет значения. Важно прогнать из дома вредную энергию.

После этого хорошо бы испечь хлеб, пироги или булочки. Как только вынете их из духовки, пронесите горячими по всему дому, не пропустив ни одной комнаты. В другой руке держите наполненную солонку. Этот древний обряд называется «подарок дому». Запах горячего хлеба и пирогов активизирует энергию изобилия и действует как антидепрессант. Полная солонка символизирует достаток, а сама соль является оберегом. Старинная славянская традиция рекомендует проделывать такую процедуру 3–4 раза в месяц.

Есть ли на вас порча?

О том, что такое порча, и какие последствия она может иметь, вы уже знаете. Наводят ее намеренно, обычно при помощи специальных обрядов. Но если наводящий порчу — человек сильный и волевой, с мощной личной энергетикой, то никакого обряда не требуется: ему достаточно «от всей души» пожелать вам зла в момент, когда вы энер-



гетически ослаблены, например, во время ссоры, когда вы больны или очень устали — и дело сделано.

Проявляется порча, как правило, в виде нездоровья, тяжелого невроза или тотального невезения в какой-либо сфере жизни, не имеющего разумного объяснения. Допустим, если наведена порча на бедность, человек едва сводит концы с концами, ему не хватает денег даже на самые скромные потребности, его постоянно грабят или обворовывают, он не может устроиться на работу или подолгу не задерживается на одном месте — одного из этих признаков достаточно, чтобы задуматься о наличии порчи. Мы с вами гадать не будем, а прибегнем к специальному методу диагностики при помощи куриного яйца — он позволяет точно определить, есть порча или нет.

Вам потребуется стакан талой воды и свежее куриное яйцо. Держа яйцо над стаканом, аккуратно разбейте его и вылейте содержимое в воду. Возьмите стакан с яйцом в правую руку и подержите его над макушкой примерно минуту. Затем внимательно рассмотрите. Если от белка в воду тянутся нити, напоминающие щупальца медузы, которые заканчиваются пузырьками, значит, порча есть. После диагностики содержимое стакана нужно вылить в унитаз. Снимают порчу заговорами и питьем заговоренной воды. За один сеанс от порчи не избавиться, требуется лечебный курс. И начинать его лучше именно в 19-й лунный день. Полнолуние позади, Луна убывает. Если мы хотим от чего-то избавиться, делать это надо только на убывающей Луне.

Снятие порчи водой

Эта процедура проводится ежедневно, с 19-го по 29-й лунный день включительно.

Налейте в ковшик талую воду и трижды прочитайте над ней молитву «Отче наш». Обратитесь своими словами к Богу с просьбой о прощении грехов и исцелении от



порчи. Затем прочитайте над водой **молитву Честному Кресту**, при чтении осеняя себя крестом.

Да воскреснет бог, и расточатся врази его,
И да бежат от лица его ненавидящие его.
Яко исчезает дым, да исчезнут;
Яко тает воск от лица огня, тако
Да погибнут беси от лица любящих бога
И знаменующихся крестным знамением
И в веселии глаголющих:
Радуйся пречестный и животворящий кресте
 господень,

Прогоняй бесы силою на тебе пропятаго господа
Нашего Иисуса Христа, во ад сошедшаго
И поправшего силу диаволю
И даровавшего нам крест свой честный
На прогнание всякаго супостата.
О, пречестный и животворящий кресте господень!
Помогай ми со святою госпожою девою богородицею
И со всеми святыми во веки. Аминь.

Зачерпните горстями заряженную теперь уже воду
и умывайтесь ею (еще лучше — раздеться и натереть этой
водой все тело), произнося заговор:

Во имя отца, и сына, и святого духа, аминь.
От богородициной молитвы, от иисусова креста,
От христовой печати, от святых помощи,
От моего слова, отъиди бес нечистый,
Дух проклятый, на сухия древа, на мхи и болота,
И там тебе место, житие, пребывание и воля,
И там пребывай, а не в рабе божьей (имярек).
Сам господь Иисус Христос,
Сама мать Пресвятая Богородица,
Вся небесная сила, Михаил Архангел,
И все святые чудотворцы,
И мое слово страшно и заговор силен;



Запрещаю тебе, бес проклятый,
Дух нечистый, нигде не живи
И не будь в рабе божьей (имярек),
Выйди вон, сейчас, и сию минуту,
Со всеми порчами и чарами
И отъиди от рабы сей прочь
И поди в свое место, где был
И куда тебя Господь Бог, Иисус Христос, послал
И где тебе велел жить,
В бездну преисподнюю,
В землю пустую неделанную,
Туда и поди, там и живи,
А сию рабу остави навсегда,
Отныне и до века. Аминь, аминь, аминь.

Вытяжка порчи яйцом

Куриные яйца «умеют» не только диагностировать, но и снимать порчу. Каждый вечер, начиная с 19-го или с 26-го лунного дня, перед сном, выливайте в стакан с талой водой сырое яйцо и ставьте в изголовье кровати, как можно ближе к голове, со словами:

Выгоняю всякого нечистаго духа
Именем господним, духом святым,
Крестом животворящим,
Травой лютой, молитвами святых;
Посылаю адского князя;
Выведи из рабы божьей (имярек)
Своего нечистаго духа
И дай опять старому хозяину,
Прибери опять на свои прежняя руки,
Пошли его в морскую глубину,
Заключи его на веки в морской глубине
Тремя ключами железными,
Тремя замками булатными,
Запечатай его тремя печатями соломоновыми,



Заклучи его тремя заклѣтиями господними.

А ты, нечистый дух, выйди из рабы божьей (имярек)

Со всеми порчами навсегда,

Отныне и до века. Аминь. Аминь. Аминь.

Утром выливайте содержимое стакана в унитаз. Делать это нужно в течение 10 дней. Обращайте внимание на то, как яйцо выглядит поутру. Чем более «вареным» оно кажется, тем больше «грязи» оно в себя вобрало. Эта процедура может проводиться и для профилактики сглаза и порчи. В этом случае яйцо ставится в изголовье в опасные лунные дни и в полнолуние.

В 29-е лунные сутки проведите завершающий обряд: возьмите свежее яйцо и попросите кого-нибудь из близких вам помочь. Разденьтесь и лягте на спину. Ваш помощник, держа яйцо в руке, должен прокатить его по вашему телу круговыми движениями по часовой стрелке. Начать нужно с пальцев левой ноги, пройти через левую часть тела, прокатить по голове, спустить по правой стороне тела к пальцам правой ноги и снова вернуться на левую ногу. Таким образом, яйцо нужно прокатить по телу трижды. Затем перевернитесь на живот, а ваш помощник, начиная с правой пятки, по той же схеме трижды прокатывает яйцо по вашему телу, но уже в обратную сторону — против часовой стрелки. По окончании процедуры яйцо нужно сразу же вынести из квартиры.

20-й ЛУННЫЙ ДЕНЬ: ВЫ ГОТОВЫ ПОЛУЧИТЬ ДЕНЬГИ И МОЖЕТЕ ПРИБЛИЗИТЬ СВОЮ МЕЧТУ



В двадцатый лунный день идет процесс внутреннего преобразования. Энергия и информация, полученные за прошедшие две трети лунного месяца, усвоились и могут принести результат. Если вы прилежно выполняли рекомендации предыдущих дней, то сегодня, возможно, получите результат своих действий.

Если в ваших финансовых делах не наметится прогресса, это не повод для огорчения. Ваши труды не пропали даром! Отсутствие результата всего-навсего означает, что ваша денежная мечта еще недостаточно напиталась энергией. Здесь все зависит от вашей личной энергетики — чем она сильнее и чем сильнее ваше желание жить в достатке, тем скорее задуманное свершится.

Сегодня вы легко можете приблизить заветную мечту: это очень важный день, к нему подходят все энергетические связи. В этот день легко отбросить все сомнения и принять, наконец, важное решение, совершить какой-то поступок — и таким образом подняться на более высокую ступень и в духовном развитии, и в карьере, и в социаль-



ном положении. Только не слишком любуйтесь собой, сегодня нельзя проявлять гордыню и высокомерие — это тормозит преобразование.

В этот день нужно максимально **оградить себя от контактов с разного рода информацией**: постарайтесь не вести без необходимости телефонных разговоров, не смотреть телевизор, не слушать новостей по радио, не читать газет и как можно меньше общаться. Категорически нельзя злиться, проявлять гордыню, высокомерие и презрение — это тормозит внутреннее преобразование.

А еще 20-й лунный день прекрасно подходит для **овладения магическим мышлением и магическим мировосприятием**. Речь идет:

- ✦ о способности видеть причинно-следственные связи между событиями и предугадывать результаты своих действий,
- ✦ об умении четко формулировать свои желания,
- ✦ о внутреннем спокойствии, сильной воле,
- ✦ об уверенности в себе,
- ✦ об интуиции и способности к концентрации внимания.

Все эти качества полезны и в повседневной жизни, и мы предлагаем посвятить сегодняшний день игре, позволяющей их развить.

Игра занимает весь день, и вместе с тем она не отнимет у вас ни минуты времени и не оторвет от привычных занятий. Суть игры заключается в том, чтобы в течение всего дня **наблюдать за собой и окружающим миром**, ничего не оценивая, не анализируя и воспринимая все свои действия как магические. Такой тренинг достаточно быстро приводит в действие скрытые силы и возможности человека, даже если проводится нечасто. Кроме того, он помогает избавиться от тревожности, суетливости, нервозности, причем «всерьез и надолго».



Как правильно заявить о своем желании

Проснувшись утром, даже еще не встав с кровати, представьте себя всемогущим волшебником, начните день с ощущением, что вам подвластно **АБСОЛЮТНО ВСЕ**. Занимайтесь своими обычными делами и внимательно, обращая внимание на каждую мелочь, наблюдайте за всеми своими действиями. Воспринимайте их как магические, неважно, стоите ли вы под душем, чистите ли зубы, открываете ли форточку, пьете ли чай. Прежде чем приступить к какому бы то ни было делу, мысленно скажите себе: **«Я ТАК ХОЧУ! ТАКОВА МОЯ ВОЛЯ!»** И после произнесения этой формулы обязательно выполните задуманное. Такой подход приучит вас к тому, что ваша воля реализуется и вносит изменения в окружающий мир.

Внимание!

Сегодня любое событие — знак

Любое произошедшее с вами сегодня событие должно восприниматься как некий знак, несущий определенную информацию. Неважно, что это за событие — телефонный звонок, разбившаяся чашка, лай собаки на улице или плач ребенка за стенкой. Но не пытайтесь интерпретировать эти знаки, не ищите в них тайный смысл! Ваша задача — **только фиксировать** их. Заметив что-то новое, задержите внимание на этом предмете или явлении и скажите себе: **«ЭТО ЗНАК ДЛЯ МЕНЯ!»**. Не задерживайтесь на нем надолго, не муссируйте. Увидели, зафиксировали, переключили внимание — такова должна быть последовательность ваших действий.



Как правильно завершить день

Вечером, перед тем как лечь спать, спокойно сядьте и 7–10 раз глубоко вдохните и выдохните животом, выпячивая его на вдохе и втягивая на выдохе. Каждый последующий вдох должен быть немного глубже предыдущего. Сделав последний вдох, сожмите кулаки, задержите дыхание на максимально возможное время, закройте глаза. Затем откройте глаза, резко выдохните воздух, встаньте и с силой разожмите кулаки, раскрыв ладони параллельно полу.



21-й ЛУННЫЙ ДЕНЬ: БУДЬТЕ ХРАБРЫ И АКТИВНЫ И ЭТО ПРИНЕСЕТ ВАМ ДЕНЬГИ



Энергетика 21-х лунных суток родственна энергетике 20-х. Вчера начался процесс преобразования нашей внутренней структуры, а сегодня он достигает своего пика, и мы **получаем энергию большого движения** — становимся деятельными, активными и необычайно храбрыми. Сегодня можно решиться на то, о чем вы раньше боялись и подумать. Все предпринятое будет иметь успех! Это время рекордов и подвигов, самых смелых шагов. Благоприятно заниматься абсолютно всеми делами, связанными с денежными операциями, особенно с долгом, обязательствами, ответственностью. Однако здесь имеется важное условие — во всем, даже в мелочах, надо быть честными и справедливыми.

Сегодня имеет смысл продолжить практики, направленные на усиление магических способностей, чтобы превратиться из раба судьбы в ее повелителя. Для этого мы предлагаем **ритуал пентаграммы**. Он развивает навыки, необходимые для занятий магией (а также для выживания и благополучного существования в этом мире), — концентрацию внимания, способность визуализировать и управлять энергией, помогает ощутить в себе силу и



уверенность. Обучение магии никогда не обходится без этого ритуала. Он вводит в то заветное состояние, которое обычно называют **СОСТОЯНИЕМ МАГА**.

Учимся влиять на окружающий мир. «Состояние мага»

Состояние мага — это особое состояние сознания, в котором мы **способны влиять на окружающий мир**. Время от времени оно спонтанно возникает у каждого человека. Иногда мы с удивлением замечаем, что получается абсолютно все, что мы делаем, дела идут как по маслу, возникает ощущение внутренней собранности, цельности. В такие моменты мы, сами того не ведая, пребываем в состоянии мага. Проблема в том, чтобы вызывать его по собственному желанию — в нужное время и в нужном месте.

Состояние мага можно представить в виде пентаграммы. Вспомните «Витрувианского человека» Леонардо да Винчи: вершина звезды — это голова, боковые лучи — руки, нижние лучи — ноги. Вершина звезды символизирует наше внутреннее Я. Остальные четыре точки олицетворяют четыре стихии — **ВОДУ, ОГОНЬ, ВОЗДУХ** и **ЗЕМЛЮ**. Воздух — это *интеллект*, Вода — *интуиция*, Огонь — *эмоции*, Земля — *воля*. Состояние мага возникает тогда, когда Я властвует над всеми стихиями и они находится в гармонии друг с другом.

Если звезда наклоняется или переворачивается, внутреннее Я оказывается во власти одной или нескольких стихий, поэтому человек не в состоянии влиять на окружающий мир.

ЕСЛИ ПРЕОБЛАДАЕТ ВОЗДУХ, человек оторван от реальности, «витает в облаках».



ЕСЛИ ПРЕОБЛАДАЕТ ВОДА, интуицию подменяют фантазии и страхи, следствием чего обычно является невроз.

В СЛУЧАЕ ПРЕОБЛАДАНИЯ ОГНЯ человек слепо подчиняется своим эмоциональным импульсам, страстям. Рано или поздно это приводит к тому, что он начинает совершать опасные для себя и окружающих поступки.

ЕСЛИ ЖЕ ПРЕОБЛАДАЕТ ЗЕМЛЯ, человек замыкается в своем внутреннем мире и всеми силами старается удержать себя в этом состоянии.

Ритуал пентаграммы восстанавливает равновесие звезды и, следовательно, дает возможность войти в состояние мага.

Ритуал пентаграммы

Примите позу звезды: ноги чуть шире плеч, руки подняты вверх и в стороны, взгляд устремлен вперед. Моргать постарайтесь как можно реже. Ваше положение в пространстве зависит от времени суток, когда вы проводите ритуал:

- ✦ с 5 до 11 часов утра обратитесь лицом к *востоку*,
- ✦ с 11 до 18 часов — к *югу*,
- ✦ с 18 до 23 часов — к *западу*,
- ✦ с 23 часов до 5 утра — к *северу*.

Сделайте три глубоких вдоха и выдоха. Постарайтесь ощутить все свое тело целиком, удерживайте это ощущение в течение 1–2 минут. Затем переведите внимание **на точку между бровями** и представьте, что в ней сосредоточено ваше внутреннее Я. Вообразите и почувствуйте, как точка «Я» наполняется энергией, силой и разогревается. В ней может возникнуть пульсация, тепло, тяжесть, легкое жжение. Если никаких ощущений нет, ничего страшного, специально вызывать их у себя не нужно. Главное — сконцентрировать внимание на точке «Я».



Когда вы почувствуете, что концентрация удалась, перенесите внимание **на правую руку** и сосредоточьтесь на своих «воздушных» качествах. Думайте о безграничных возможностях своего *интеллекта*: о том, как велика его сила, как мощна память, представьте, что ваш ум способен разрешать проблемы немыслимой сложности. Запомните это ощущение. В правой руке при этом может ощущаться тепло, покалывание, легкое жжение.

Как только вы почувствовали, что правая рука «наполнилась» силой ума, перенесите внимание **на правую ступню** и начните размышлять о своих «водных» качествах — *интуиции*, способности к предвидению. Если вам кажется, что эти качества у вас выражены слабо, думайте о том, что потенциально вы все равно обладаете ими и рано или поздно они проявятся. Запомните свое состояние, обратите внимание на свои ощущения, акцентируйте и усиливайте их в правой ступне.

Перенесите внимание **на левую ступню** и точно так же сконцентрируйтесь на своих «земных» качествах — *воле*, самоанализе. Когда вы в полной мере ощутите, что обладаете ими, зафиксируйте это состояние, акцентируйте его в левой ступне и переходите к левой ладони.

В левой ладони «накапливаем» качества Огня — бесконечное разнообразие *эмоций*: любовь, сострадание, радость, гнев, зависть, обида и т. д. Почувствуйте, как желания и эмоции наполняют вас, запомните свое состояние, зафиксируйте его в левой ладони.

Делаем глубокий вдох, а на выдохе перемещаем внимание в точку «Я», то есть замыкаем пентаграмму. Теперь, с высоты своего Я, вспомните ощущения, которые у вас были в четырех точках. Но думайте о них как о чем-то, что находится в стороне, не отдавая предпочтения ни одной из них. Все ваши внутренние стихии уравновешены и подчинены вашему Я — это и есть состояние мага. Если чувствуете, что равновесия нет, какая-то из стихий «пере-

вешивает», повторите ритуал, но ни в коем случае не ругайте себя, если что-то не получилось. Не вышло сейчас, получится в следующий раз.

И, наконец, завершающее действие: оставаясь в том же положении, снова перенесите внимание **на левую ступню**. Мысленно протяните линию от нее к точке «Я», из точки «Я» опустите линию к правой ступне, от нее проведите диагональ **к левой ладони**, от нее — **к правой ладони** и оттуда — **к левой ступне**. Линии, проведенные вами, образуют звезду. Представляйте каждую из них как можно отчетливее, *ярко-синего* или *ярко-голубого* цвета.

Сделайте глубокий вдох и сожмите ладони в кулаки, а на выдохе разожмите. После этого следует расслабиться и отдохнуть.

Этот ритуал можно проводить в любой момент, когда почувствуете необходимость. Желательно проводить его каждый 21-й лунный день, а — лучше три раза в месяц: в 3-й (или 1-й), 11-й и 21-й.

22-й ЛУННЫЙ ДЕНЬ: ВРЕМЯ, КОГДА СИМВОЛЫ ПРИНОСЯТ НАМ ДЕНЬГИ



Двадцать второй лунный день носит название «ЗОЛОТОЙ КЛЮЧИК». Это день **обретения мудрости и тайного знания**. Но силой сегодня обладают не священные тексты и заклинания, а изображения. Практики привлечения денег будут связаны именно с ними. Это также и день гаданий, но гадать нужно опять же при помощи изображений — картин, рисунков, символов — через медитацию на них, например, по *Книге Перемен, картам Таро, гороскопу, рунам*. Так что, если хотите проникнуть в тайны своего будущего, обращайтесь к символам: сегодня вам удастся считать информацию, и она будет настолько точной, насколько вообще может быть точна информация о будущем; ведь четко определенного будущего не существует, всегда имеется несколько вариантов развития событий и среди них один-два — наиболее вероятные. Гадание остается на ваше усмотрение. А мы расскажем, как приманивать деньги силой символов и рисунков.

Руническое заклинание на деньги

Рунами называют древние символы. Если представить или нарисовать их, то можно высвободить разные виды



энергий. Однако не следует забывать, что и здесь без усилий с вашей стороны не обойтись. Вы должны запустить магический механизм силой своего желания, стремлением к денежной мечте. Представленные далее три руны напрямую связаны с материальным благополучием:



СЧАСТЛИВЫЙ СЛУЧАЙ

Многоцелевая руна. Приносит удачу и успех во всех начинаниях.



БОГАТСТВО

Приносит материальное благополучие, помогает разбогатеть. Руну можно нарисовать на банковской карточке, бумажнике, кошельке, купюрах.



СОБСТВЕННОСТЬ

Применение этой руны способствует появлению у вас необходимого вам имущества.

Нарисуйте в центре чистого листа бумаги, желательно *зеленым* фломастером, руну, наиболее соответствующую вашему желанию. Посыпьте картинку молотой *корицей*, сложите лист и, держа его в правой руке, подумайте о своем желании. Зажгите свечу и поднесите краешек листа к пламени, когда тот займется, дайте ему догореть в железной миске, продолжая думать о своей денежной мечте. Пепел развейте по ветру.



Настройка на денежный канал при помощи рисунка

Есть еще один действенный способ работы с изображениями — настрой на денежный канал.

Вначале нужно четко сформулировать свою денежную мечту — то, что вы хотите получить в итоге. **«В ИТОГЕ»** — вот ключевая фраза. Формулировка типа «хочу нормально жить», «хочу денег» не пройдет, так как в ней нет ясности. Определитесь, для чего вам нужны деньги, в какой валюте и в какой срок. Запишите формулировку, прочитайте написанное. Устраивает такой результат? Если возникли сомнения, подумайте еще, но думайте «с дальним прицелом» и ясным пониманием того, что **потом будете делать с тем, что наметчали.**

Подготовительная медитация «Шар»

Сядьте поудобнее. Руки и ноги желательно не перекрещивать. Закрыв глаза, проделайте упражнение для введения себя в состояние легкого транса, чтобы отдалиться от сиюминутных дел, тревог и забот.

Начните дышать нижней частью живота, несколько медленнее, чем обычно. Внимание сосредоточьте на дыхании. Сделайте, концентрируясь на дыхательном процессе, 15–20 вдохов и выдохов. Если в голову лезут посторонние мысли, образы, эмоции, пропускайте их мимо, наблюдайте со стороны. Никаких усилий, никаких действий, никаких попыток что-то изменить, **только отстраненное, бесстрастное наблюдение.** После упражнения у вас будет уйма времени на то, чтобы передумать и «пережевать» эти мысли.

Продолжая наблюдать за дыханием, перебросьте фокус внимания в точку, находящуюся где-то **сзади пупка в центре брюшной полости.** Зафиксируйте, прочувствуйте эту точку, а через 10–15 дыхательных циклов вообразите, что



из нее синхронно дыхательным движениям начинает, как мыльный пузырь, надуваться шар. Поначалу это происходит медленно, неспешно: 1 см в диаметре, 2... 5... 10... 25... 70... 1 м... Ускоряемся: 5 м... 20... 50... 1,5 км... 9... 32... 68... 300... Шар охватывает не только надземную, но и подземную поверхность, продолжает расширяться: 1000 км... 2000... 5000... 10000... 250000... Вот уже Луна внутри шара... Солнце... Шар все расширяется и расширяется, унося все лишнее на периферию Солнечной системы. Остановитесь на пределах Солнечной системы и зафиксируйте в себе это **состояние расширения** — оно должно сопровождать вас до конца работы.

Создание денежного рисунка

Вспомните счастливые события из своей жизни, связанные с получением денег. Постарайтесь вспомнить максимально полно, воссоздайте состояние радости, которое вы тогда испытали, и зафиксируйте его в виде ощущения тепла в центре груди. Проговорите вслух или про себя записанное вами денежное желание, а после него следующий текст:

Сквозь меня проходит денежный поток.

Я достоин всех денег, которые он с собой несет.

Я ощущаю денежный поток, он окутывает меня,

Он со мной, он во мне.

Он наполняет меня силой, энергией, радостью,

А мою жизнь — изобилием.

Я получаю деньги, я получаю деньги, я получаю деньги!

Изобразите на чистом листе бумаге какой-нибудь рисунок. Любой, какой подскажет ваше состояние. Ручкой, карандашом, фломастером — неважно. Стилль и манеру вы выбираете сами. Рисовать от руки необязательно, можно воспользоваться шаблоном, трафаретом, линейкой, лека-



лами. Можно вообще не создавать собственного «шедевра», а взять ксерокопию любого рисунка, который почему-то вам понравился, привлек внимание и раскрасить или обвести его по контуру. Отсутствие художественных способностей не должно смущать и тем более останавливать вас: либо вы хотите получить результат, либо вы переживаете из-за отсутствия навыка и таланта. Это тест на готовность к новым событиям!

Что делать с рисунком дальше

На рисунке, который вы только что создали, зафиксирована ваша денежная мечта. Правила пользования рисунком таковы:

- ✦ кроме вас, рисунок никто не должен видеть, спрячьте его подальше. Дела подобного рода не терпят чужого вмешательства;
- ✦ 3–4 раза в неделю берите рисунок в руки и разглядывайте его, стараясь ощутить денежный поток, который омывает его и вас. Будет замечательно, если в первый раз вы проделаете это уже сегодня;
- ✦ в следующий 22-й лунный день создайте новый рисунок, а старый порвите на мелкие клочки и выбросите (но не сжигайте!).

23-й ЛУННЫЙ ДЕНЬ: ВРЕМЯ РАЗГУЛА ЭНЕРГЕТИЧЕСКИХ ВАМПИРОВ. ВНИМАНИЕ! ОПАСНЫЙ ДЕНЬ



Двадцать третий лунный день — опасный. Его символ — мифическое чудовище «КРОКОДИЛ МАККАРА», кровожадный полурыба-полукрокодил-полузмей, который всех пожирает. Сегодня день обольщения, обмана, разгула энергетических «вампиров» — людей со слабой энергетикой, которые вместо того, чтобы наращивать ее при помощи здорового образа жизни и духовных практик, крадут ее у других. Чтобы заставить потенциальную жертву поделиться энергией, они прибегают к **психологическим трюкам** — *нытью*, настойчивым *просьбам* сделать что-то за него, *жалобам* на то, какой он бедный и несчастный, как тяжело ему живется и как его все не любят, *вызыванию чувства вины*, *навязыванию своих убеждений, советов, услуг*, а порой и к откровенному *хамству*. Цель «вампира» — вызвать у жертвы эмоциональный всплеск: гнев, сочувствие, жалость. А вместе с эмоциями к нему перетекает и ваша энергия. Кстати, деньги «вампиры» тоже «вытягивают» превосходно: сами не заметите, как выложите или одолжите ему кругленькую сумму.



В 23-й лунный день наша энергетика ослабевает и потребность «вампиров» в энергии возрастает, поэтому в течение дня вы не раз можете столкнуться с такого рода людьми. Будьте очень внимательны! Помните, «вампир» ждет от вас эмоций, и старайтесь не поддаваться на его уловки.

Как опознать энергетического «вампира»

Отслеживайте свои ощущения во время и после контакта с человеком. Если заболела голова, ни с того, ни с сего появилась слабость, неукротимая зевота, начали подкашиваться ноги, если, уступив человеку, вы злитесь на себя и на весь мир, если в момент уступки возникает чувство опустошенности, бессилия, появляются навязчивые мысли типа *«как здорово было бы отказать и поступить по-своему»*, если возникают опасения, что в случае вашего отказа произойдет что-то плохое, будьте уверены — из вас тянут энергию.

Разовый контакт с «вампиром» неопасен, следствием может быть плохое самочувствие, раздражительность и на этой почве — неудача в каком-то деле. А вот если «вампирит» кто-то из близких, это серьезно: идя на поводу у такого человека, вы можете покалечить себе судьбу, потому что «вампир» не даст вам жить так, как хотите вы — он будет заставлять вас делать то, что выгодно ему, прикрываясь высокими принципами или прикидываясь несчастным.

Стопроцентная защита от «вампира» — это внутренняя чистота. Если вы чисты душой, «вампиру» не за что «зацепиться», он не найдет в вас родственных вибраций и быстро отставит в покое. Но это идеал, для большинства из нас труднодостижимый. Поэтому будем защищаться.



Сегодня очень **важно сохранять душевное равновесие**, не ввязываться в конфликты, передраги и выяснения отношений. Нельзя сердиться, выплескивать отрицательные эмоции и сомневаться в себе и выборе своего пути. Все события, которые происходят с вами в этот день, надо проверять на обольщение и не поддаваться на провокации. Особенно опасна месть: если отомстите кому-то, это совершенно точно обернется против вас.

С деньгами и договорами будьте осторожны. В опасные дни лучше не проворачивать серьезных финансовых дел, не брать и не давать в долг, не делать крупных покупок и вообще не увлекаться походами по магазинам. Уместны практики 9-го и 19-го дней. Подкинем в ваш защитный арсенал еще несколько, чтобы вы могли прожить этот день без неприятных последствий для себя.

Кодирование воды на защиту от «вампиров»

Прекрасно защищает от «вампиров» *красный* цвет. Найдите дома однотонно красный лист бумаги или ткань и полностью оберните им стакан с талой водой на 10–15 минут. Находиться рядом необязательно, вода впитает вибрации красного цвета без вашего участия. Вам останется лишь выпить ее: лучше делать это не залпом, а растянуть на весь день, выпивая по несколько глотков за раз.

Еще один способ — перед выходом из дома натереться эфирным маслом, обладающим защитными свойствами (*анис, лаванда, кедр, герань, тигрейн, можжевельник*). Смешайте масло с оливковым и вотрите в тело, представляя, что облачаетесь в некую защитную пленку.

Эффективным защитным средством являются также настои и ванны из *дубовой коры* и *березовых почек* или *листьев* — эти деревья создают энергетическую шубу, предохраняющую от энергопотерь.



Экспресс-методы защиты во время общения с «вампиром»

Если заранее о защите не позаботились — забыли или не успели, тоже не беда. До и во время контакта с «вампиром» тоже можно кое-что предпринять. Предлагаем три методики.

«Заземление»

«Заземление» притупляет эмоциональные реакции. Оно просто бесценно в ситуации, когда вас пытаются заставить что-то сделать против вашей воли или настойчиво провоцируют на конфликт. Вы мгновенно почувствуете себя спокойными, «непробиваемыми», сумеете удержать контроль над собой и не поддастся «вампиру». Упражнение эффективно до и во время контакта с «вампиром», «задним числом» его делать поздно.

Встаньте или сядьте так, чтобы спина была прямая, а конечности не перекрещивались. Если есть такая возможность, закройте глаза. Представьте толстый плотный стержень, некий ствол энергии, который начинает расти, «выдвигаться» из основания вашего позвоночника вниз. Он легко проникает сквозь пол, бетонные перекрытия, асфальт, почву и, в конце концов, достигает центра Земли. Цвет стержня — *серебристо-серый, светящийся белый, золотой или светло-коричневый* — какой покажется вам наиболее комфортным. Вы энергетически соединились с центром Земли, и он поддерживает вас. Вы спокойны и невозмутимы, владеете собой, контролируете ситуацию.

«Смерч»

Это упражнение дает резкий кратковременный подъем внутренней энергетики, что делает ваше биополе непроницаемым для негативных посылов извне. Защита ста-

вится заблаговременно и действует не более двух-трех часов, поэтому при необходимости в течение дня упражнение можно проделывать заново — столько раз, сколько потребуется. А если набирать его ежедневно, действие защиты продлевается вдвое. Во время контакта с «вампиром» его тоже делать не поздно.

Примите комфортное положение, руки и ноги не переключайте, глаза, если есть возможность, закройте. Глубоко подышите пару минут, чтобы настроиться на упражнение и отогнать посторонние мысли. Представьте под своими ступнями энергетическую воронку *ярко-белого* или *золотистого* цвета, вращающуюся по часовой стрелке. Постепенно поднимайте воронку вверх, пока она не заключит вас в себя. Когда края воронки окажутся выше головы, мысленно раздвиньте (расширьте) и уплотните ее стенки. Подержите «смерч» около двух минут, затем поднимите над головой и опустите узкой частью в темя.

Если нападение совершено: как устранить последствия

Вечером, придя домой, примите ванну с морской солью или контрастный душ: 1 минута — горячая вода, какую только можете выдержать, не обжигаясь, 1 — минута — холодная, не выше 15°C; всего делается 5 контрастов, процедура завершается холодным душем. Если не помогает, вы все еще чувствуете себя опустошенными, усталыми, раздраженными, значит, вы подверглись нападению очень сильного «вампира», и без специальных техник не обойтись.

Когда мы общаемся с людьми, между нами возникают энергетические связи. Называются они «*привязками*» и на энергетическом плане выглядят как «*нити*», «*канаты*» или «*трубки*», выходящие из энергетических центров — чакр. Эти самые привязки как раз и причиняют диском-



форт, который мы испытываем во время и после общения с «вампиром». Чтобы устранить дискомфорт, привязки нужно удалить. Вот три способа, как это можно сделать.

Перекрытие энергетического канала связи

Закройте глаза и представьте канал связи с неприятным человеком в виде двух трубок. По одной трубке энергия поступает от вас к нему, а по другой — от него к вам. Когда «картинка» станет четкой, представьте ножницы или реально возьмите их в руки и перережьте оба канала. Концы своих трубок замкните на себе, а два других отдайте человеку, от которого хотите «отделиться».

Отжигание привязок

Зажгите свечу, возьмите ее в руку и расположите на уровне половых органов. Медленно ведите свечу вверх вдоль тела. Если захочется отвести руку немного в сторону, сделайте это. В местах, где пламя затрещит или где вы почувствуете, что рука двигается тяжело, как бы «зависает», держите свечу подольше. Когда пламя свечи окажется на уровне макушки, процедура завершена.

Сжигание привязки

Зажгите свечку. Положите перед собой чистый лист бумаги, возьмите карандаш и подумайте о человеке, от которого вы хотите энергетически отсоединиться. Смотрите на лист и внимательно слушайте свои ощущения: где, в каком месте листа находится привязка? Нарисуйте ее там в виде точки, круга или любой другой фигуры, которая, как вам, кажется, наиболее соответствует этой привязке. Подожгите лист в том месте, где нарисована привязка так, чтобы изображение сгорело. Бросьте горящую бумагу в воду или в унитаз.



Как узнать, отсоединились ли вы от «вампира»

О том, разорвана энергетическая связь или нет, вы узнаете по своим ощущениям. Связь разорвана, когда человек кажется настолько далеким и непричастным к вашей жизни, что вам трудно нарисовать в воображении его образ.

Прошло больше суток, а мысли об этом человеке по-прежнему терзают вас, и вы чувствуете, что связь с ним восстановилась? Повторите процедуру. Бывает, когда для освобождения от энергетической связи требуется не 1, а 5–6 сеансов.

Очень действенна молитва **«За врага»**, которую творят не только в 23-й лунный день, но и во все другие дни не только для избавления от привязок, но и для того, чтобы улучшить отношения с любым человеком:

Спаси, господи, раба своего (имя и его отношение
к вам)

И его молитвами

Помилуй меня, грешного (ную)!

Повторяйте молитву столько раз, на сколько хватит сил, только в конце произнесите

Аминь.

Если вы несколько раз пытались убрать привязку, а она все равно восстанавливается, значит, в действительности у вас нет желания избавляться от нее. Возможно, через эту привязку вы также получаете энергетическую подпитку. В этом случае вам придется оставить все, как есть, потому что такая жизненно важная привязка, сколько ее ни удаляй, будет появляться вновь.

24-й ЛУННЫЙ ДЕНЬ: ВРЕМЯ, КОГДА ПРИВЛЕЧЬ ДЕНЬГИ НАМ ПОМОГАЮТ ЗЕМНЫЕ ЭНЕРГИИ



В этот день активизируются земные энергии. Чтобы привлечь деньги, мы можем поработать с «детьми Земли» — камнями. Также в этот день важно подумать о себе, ведь сегодня происходит **подъем энергии в нижних чакрах**. Оставлять без внимания эту энергию нельзя, иначе она спровоцирует какую-нибудь неприятность: намеченные на сегодня дела могут «перевернуться», то есть принести совсем не те результаты, на которые вы рассчитывали. Энергию нижних чакр нужно реализовать. Это можно сделать посредством физических нагрузок (особенно полезна стойка на лопатках — тогда энергия потечет вверх и не будет застаиваться) и секса. Если невозможно ни то, ни другое, проделайте приведенное ниже упражнение: оно позволит сбросить избыток энергии и восстановить энергетическое равновесие.

Уравновешивание земной и космической энергий

Примите комфортную позу. Сосредоточьтесь на подошвах — в середине каждой расположены малые чакры,



через которые земная энергия поступает в тело. Представьте, что от земли, снизу вверх, идет *светло-коричневый* поток энергии. Он вливается в чакры подошв, медленно поднимается по ногам, наполняет бедра, потом продвигается выше, заполняя брюшную полость, грудь, горло. Часть энергии перетекает в руки, наполняя их до кончиков пальцев. На этом этапе представьте, как ваше биополе округляется, становится плотным, упругим. Когда энергия дойдет до макушки, отпустите ее вверх, оставив немного в области солнечного сплетения.

Теперь представьте, что в вашу голову через макушку вливается *золотистая* космическая энергия. Она заполняет голову, грудь и постепенно опускается по переду до солнечного сплетения. Смешайте земную и космическую энергии в солнечном сплетении, а потом отправьте свободно циркулировать по всему телу в течение 2–3 минут, после чего дайте ей свободно стечь по животу и ногам в землю. Вместе с ней уйдет избыточная энергия.

Упражнение лучше делать с утра. Если понравится, возьмите его на заметку: это **прекрасный способ начать день**. При необходимости можно заниматься и вечером, чтобы прийти в себя после интенсивного труда и нервных перегрузок.

Построение каменной пирамиды изобилия

Для каменной пирамиды изобилия вам понадобится столько мелких камушков, сколько вам лет. Промойте их в проточной воде. Затем возьмите в руки первый камень, постарайтесь почувствовать в нем мощь самой природы, натрите его каким-нибудь «денежным» эфирным маслом и поместите на поднос. Продолжая думать о своей денежной мечте, возьмите в руки второй камень, натрите маслом и положите рядом с первым. Не отвлекаясь от своих размышлений, берите камни один за другим и укладывайте



их в виде пирамиды. Почувствуйте, как каменный холмик перед вами начинает «дышать» и «пульсировать». Увенчайте пирамиду последним камнем с решимостью непременно достичь задуманного. Осторожно положите на готовую пирамиду ладони и еще раз зарядите ее своей денежной мечтой.

Ежемесячно подзаряжайте пирамиду ладонями, а раз в год после дня рождения подкладывайте в нее еще один камень. Можно заменять камни в пирамиде в очередной 24-й лунный день на более красивые, натерев их тем же маслом.

Привлекайте к построению денежных пирамид своих детей. Пусть у каждого члена семьи будет своя пирамида для благополучия.

25-й ЛУННЫЙ ДЕНЬ: ВРЕМЯ, КОГДА МЫ МОЖЕМ ВИДЕТЬ БУДУЩЕЕ



Двадцать пятый лунный день — магический. Сегодня у нас могут спонтанно включиться сверхспособности — ясновидение, яснослышание, ясночувствование, телепатия; мы все в какой-то степени становимся пророками. Если мы будем работать с энергиями дня, то он даст **возможность получить важную информацию о себе, своей судьбе** — настоящем, будущем, понять зацепки в прошлом, которые послужили причиной каких-то текущих неурядиц, запустили цикл повторяющихся несчастливых ситуаций. Словом, все тайное сегодня может стать явным — в хорошем и полезном для вас смысле.

Как работать с энергиями дня? **Во-первых**, прислушайтесь к своему внутреннему голосу. Сегодня это особенно важно, потому что открываются каналы связи с энергоинформационным полем Земли. **Во-вторых**, будьте внимательны к любой приходящей извне информации: сегодня все является *знаком судьбы*. В другие дни лунного цикла, чтобы распознать в потоке мыслей и информации голос интуиции, надо заглушать внутренний диалог, отрешаться от мыслей и тревог о настоящем и четко отслеживать свои ощущения. В 25-е лунные сутки эти усилия излишни. Достаточно выпить травяной чай или, если хотите увидеть вещий сон, принять ванну с травами-стимуляторами интуиции.



Чай, усиливающие интуицию

Ароматы, растворенные в воде, помогут нам усилить интуицию — качество, которое позволяет заглянуть в будущее, предсказать возможные варианты развития событий, чтобы потом подкорректировать его. Запах воздействует на мозг, по-особому настраивает его, активизируя нашу древнюю способность предвидеть будущее.

То, что мы называем запахом, — это молекулы вещества, рассеянные в воздухе. Разные запахи провоцируют разную реакцию мозга: одни тонизируют, другие успокаивают, третьи помогают уснуть. Ароматы, обостряющие психическое восприятие, немного гасят работу сознания, вводя в состояние легкого транса, благодаря чему на первый план выходит подсознание. Вода же за счет своей структуры усиливает действие запаха, растворяет его энергетику в нашем теле. И мы начинаем более качественно воспринимать информацию с тонкого плана.

Интуицию усиливают: *анис, апельсин, бадьян, гвоздика пряная, гибискус (каркадэ), древесное алоэ, жасмин, жимолость, имбирь, клевер, корица, лаванда, лавр, лапчатка, лен, мускатный орех, мята-мелисса, ноготки, одуванчик, пижма, полынь, роза, розмарин, таволга, тимьян, тубероза, тысячелистник, фиалка (корень), шафран.*

Смешайте травы — в соответствии с рецептом или по наитию. Положите 2 ст. ложки смеси в заварочный чайник, залейте 2 стаканами кипятка, закройте крышкой и дайте настояться 15 минут. Потом снимите крышку чайника и несколько минут вдыхайте запах, после чего выпейте несколько глотков настоя — повторите такую процедуру за день 3–5 раз.

Настои можно хранить в холодильнике, но не более 3-х дней, потом они теряют свои свойства, поэтому по истечении этого срока их надо выпить, предварительно разогрев, но не доводя до кипения.

Рецепты с оптимальным соотношением ингредиентов

Чай с каркаде и полыню

- ❖ 3 ст. ложки каркаде
- ❖ 1 ст. ложка полыни
- ❖ 1 палочка корицы (разломайте на несколько частей)
- ❖ 1 ст. ложка молотого мускатного ореха
- ❖ 1 измельченный лавровый лист

Чай с каркаде, тысячелистником и корицей

- ❖ 3 ст. ложки каркаде
- ❖ 2 ст. ложки тысячелистника
- ❖ 1 палочка корицы (разломать на несколько частей)

Имбирный чай

- ❖ 3 ст. ложки молотого корня имбиря
- ❖ 1 ст. ложка аниса
- ❖ 1 ст. ложка тимьяна
- ❖ 1 ст. ложка каркаде
- ❖ 1/2 чайной ложки шафрана
- ❖ 1 ст. ложка молотого мускатного ореха
- ❖ 1 ст. ложка молотой пряной гвоздики

Чай с тимьяном и мелиссой

- ❖ 3 ст. ложки тимьяна
- ❖ 2 ст. ложки мяты-мелиссы
- ❖ 1 ст. ложка семян льна
- ❖ 1 ст. ложка таволги



Экспресс-метод усиления интуиции

Если нет времени заваривать настои, прибегните к эфирным маслам. Психическое восприятие обостряют масла *лаванды, корицы, лавра, муската, апельсина, розы, мяты, бадьяна (противопоказано аллергикам!), тимьяна, аниса, пряной гвоздики и жасмина*. Выбирайте аромат, который вам нравится, зажигайте аромалампу и наслаждайтесь.

Ванны для ясновидения

Ванны действуют сильнее чаев. Помещенные в теплую воду, травы мгновенно выпускают свои флюиды, которые обволакивают тело и впитываются в кожу. Принятие ванны вечером способствует вещим снам.

Измельчите пестиком в ступке сухие травы из приведенного выше списка и смешайте по наитию или согласно любому из рецептов. Смесь можно приготовить впрок и хранить до тех пор, пока она не понадобится, в непрозрачном герметично закрытом сосуде. Контейнер для хранения трав не должен быть металлическим и пластиковым. Высыпьте 3 ст. ложки смеси в центр куса марли или хлопчатобумажной ткани, свяжите концы и положите кулек в ванну с теплой водой. Время принятия ванны — от 10 до 20 минут.

Те, кто предпочитают душ, могут зашить кулек с травами в махровую ткань и «намыливать» этой импровизированной мочалкой тело после основной помывки.

После травяной ванны завернитесь в полотенце или халат и дождитесь, пока тело обсохнет.

Принимать такие ванны, кроме 25-го лунного дня, полезно также во 2-е, 6-е, 7-е, 12-е, 14-е и 27-е лунные сутки: в эти периоды вероятность прозрений, озарения и пророческих сновидений особенно высока.

Рецепты ванн

Ванна с пижмой и тимьяном

- ❖ 3 ст. ложки пижмы
- ❖ 3 ст. ложки тимьяна
- ❖ 2 ст. ложки апельсиновой цедры
- ❖ 1 ст. ложка молотой пряной гвоздики
- ❖ 1 ст. ложка молотой корицы

Гвоздичная ванна

- ❖ 4 ст. ложки молотой пряной гвоздики
- ❖ 2 ст. ложки молотого имбиря
- ❖ 2 ст. ложки молотой корицы
- ❖ 1 ст. ложка розмарина
- ❖ 1 ст. ложка ноготков или корня фиалки

Ванна с тимьяном и тысячелистником

- ❖ 3 ст. ложки тимьяна
- ❖ 3 ст. ложки тысячелистника
- ❖ 3 ст. ложки мяты
- ❖ 1 ст. ложка молотого мускатного ореха

Настойки впрок

Ароматические смеси для усиления интуиции можно приготовить впрок. Тогда вам не придется возиться с ними каждый 25-й лунный день. Настойки длительного хранения — это настои сухих трав на спирту, который поглощает и удерживает аромат.

Процесс приготовления настойки очень прост. Начать нужно с покупки сухих трав (свежие не годятся из-за высокого содержания воды). Некоторые растения не под-



ходят для настоек, так как не растворяются в спирте: смотрите список рекомендуемых трав ниже. Измельчите 3 ст. ложки травы пестиком в ступке до порошка, пересыпьте в маленькую бутылочку и налейте туда немного спирта, чтобы он только покрыл траву. Спирт потребуются настоящий, 96%. 40% спирта, содержащихся в водке, недостаточно для удержания аромата. Технический спирт не годится из-за неприятного запаха. Плотнo закройте бутылочку крышкой и поставьте в темное прохладное место, хорошенько встряхивая каждый день.

По прошествии недели профильтруйте настойку через марлю. Аромат должен быть уже достаточно сильным. Если он слабый, добавьте еще трав и долейте спирта. После первой фильтрации состав должен отстаиваться еще неделю. Определить степень готовности настойки можно, натерев ею запястье. Подождите, пока спирт испарится, и вдохните запах: если он достаточно сильный, настойка готова.

Когда аромат трав полностью перебьет запах алкоголя, профильтруйте настойку в последний раз, перелейте в другую бутылку, добавив туда несколько капель касторового масла или глицерина, чтобы стабилизировать аромат, и храните в темном прохладном месте.

Настойки можно вдыхать, наносить на кожу как духи и добавлять в ванну (3 ст. ложки настойки на ванну). По возможности делайте это не только в 25-й, но и во 2-й, 6-й, 7-й, 12-й, 14-й и 27-й лунные дни.

Для настоек рекомендуются следующие травы.

БАДЬЯН. Настойка имеет недостаток: спирт быстро вбирает в себя запах бадьяна, и аромат улетучивается. Рекомендуются вдыхать.

ПРЯНАЯ ГВОЗДИКА дает изумительный аромат, который, к сожалению, тоже быстро улетучивается. Образует прозрачную светло-коричневую настойку, которую можно вдыхать и наносить на кожу.

ДРЕВЕСНОЕ АЛОЭ дает настойку с запахом имбиря и перца. Ее рекомендуется наносить на кожу и добавлять в ванну.

КОРИЦА дает превосходный запах. Настойка темно-красного цвета с коричневым оттенком. Рекомендуется вдыхать и добавлять в ванну.

ЛАВАНДА дает светло-зеленую настойку. Наносится на область «третьего глаза» (центр лба) перед сном для вещих сновидений или добавляется в ванну.

МУСКАТНЫЙ ОРЕХ — прозрачная красно-оранжевая настойка. Рекомендуется вдыхать.

МЯТА настаивается долго, но результаты стоят усилий. Ее лучше всего наносить на область «третьего глаза» перед сном и добавлять в ванну.

РОЗМАРИН — богатая, смолистая желто-зеленая настойка. Рекомендуется наносить на запястья и область «третьего глаза».

26-й ЛУННЫЙ ДЕНЬ: ВРЕМЯ, КОГДА ЛЕГКО СНЯТЬ ПОРЧУ



Двадцать шестой — очень неблагоприятный, опасный для нас лунный день.

Первая опасность — это ограбления. Причем ограбить вас могут не только материально, но и энергетически. Лунный месяц заканчивается, наша внутренняя энергетика идет на спад, и оголодавшие «вампиры» всеми силами стремятся «подзаправиться». Особенно велик риск растерять энергию во время разговоров. Поэтому сегодня нужно быть очень **внимательными в контактах**, общаться только с теми, в ком вы уверены, и избегать пустой болтовни, даже по телефону.

Вторая опасность заключается в **искаженном восприятии себя** и окружающего мира. Неблагоприятные дни, если вы помните, характеризуются сильными гравитационными возмущениями. В конце лунного месяца гравитационные силы Луны и Солнца накладываются друг на друга и действуют однонаправленно. За счет этого в темное время суток энергия и жидкости организма устремляются к голове, а днем, поскольку Луна находится с противоположной стороны Земли, совершают обратное движение — к ступням. Такие резкие колебания перестраивают ритм работы всего организма (ведь он вынужден под них подстраиваться) и очень неблагоприятно



сказываются на психике. «Наломать дров» и «наступить на грабли» сегодня проще простого. В связи с этим **нельзя начинать серьезных дел**: вы можете переоценить или наоборот недооценить свои возможности и потерпеть неудачу. Неправильную самооценку помогут выявить окружающие. Если вас критикуют, пытаются «поставить на место», значит, вы действительно сильно обольщаетесь на свой счет. Имеет смысл прислушаться к критике, принять мнение того, кто говорит, что вы неправы. Человека же с заниженной самооценкой сегодня наоборот могут хвалить и одобрять.

Деньги сегодня поберегите. Вообще, **в конце лунного месяца не стоит делать крупных покупок** и злоупотреблять прогулками по магазинам — это не самое лучшее время для шоппинга, а вот риск растратить деньги впустую или нарваться на мошенников очень велик. Не следует также связывать себя обязательствами — заключать договоров, давать и брать в долг. Обождите, пока месяц закончится.

Проведите день спокойно, в одиночестве или в окружении симпатичных вам людей. Постарайтесь не лезть на рожон и не ввязываться в конфликты. Сегодня многое будет восприниматься болезненно, раздражать. Не отождествляйтесь ни с чем, воспринимайте все происходящее как на спектакле в театре или кино. Если нужно куда-то идти, обязательно установите перед выходом из дома защиту, применив любую из приведенных в этой книге методик.

Хотя 26-е лунные сутки считаются опасными, сегодня хорошо проводить **ритуалы, избавляющие от порчи и сглаза**. Порча снимается различными способами: заговорами, питьем заговоренной воды, травяных настоев, сырым яйцом, как в 19-й лунный день. Исцеление от порчи можно проводить как в домашних условиях, так и обратиться за помощью к специалисту. Важно помнить,



что одним сеансом здесь не обойтись и ритуалы по снятию порчи лучше делать на убывающей Луне, ближе к концу лунного месяца.

Снятие порчи заговоренным травяным отваром

Смешайте по 1 ст. ложке: *березовых почек, цветков бессмертника, корня валерианы, травы душицы, корня дягиля, травы зверобоя, золототысячника, цветков календулы, листьев крапивы, коры крушины, цветков липы, мать-и-мачехи, мяты перечной, корней и листьев одуванчика, листьев подорожника, травы пустырника, ромашки аптечной, сосновых почек, травы сушеницы болотной, травы тысячелистника, травы чабреца, шалфея, эвкалипта.* Не страшно, если три-четыре наименования будут отсутствовать. Помешайте травы пальцами правой руки по часовой стрелке, шепча **заговор от порчи:**

Встану я, раба божья (имярек), благословясь,
Пойду, перекрестясь, из избы дверьми,
Из двора воротами, в чистое поле на восточную
сторону.

На восточной стороне есть океан, синее море,
На том на океане, на синем море,
Лежит бел-горюч камень алатырь,
На том камне стоит святая церковь золотая,
В той церкви золотой стоит золот престол,
На том злате престоле сидит сам Иисус Христос,
Михаил Архангел, Гавриил Архангел,
Иоанн Богослов, Иоанн Предтеча,
Георгий храбрый, Николай Святитель, христов
угодник.

Приду я, раба божья (имярек), в чистоте,
Поклонюсь и помолюсь:

О, батюшка, истинный Христос, Михаил Архангел,
Гавриил Архангел, Иоанн Богослов,



Иоанн Предтеча, Георгий храбрый,
Николай Святитель, христов угодник,
Водицею ключевою, водицею святою меня,
Рабу божью (имярек), окропите, порчи,
Сглазы и поглазы изгоните;
Обставьте круг меня, рабы божьей (имярек),
Тын железный, вереи булатны, на 120 верст,
Оком не окинуть, глазом не увидеть;
Пропущайте огненную реку и молнии небесные!
Отговариваюсь я, раба божья (имярек),
От колдуна, от ведуна, от колдуньи,
От ведуньи, от чернова, от черемнова,
От двоежонова, от троежонова, от двоезубова,
От троезубова, от трубинова, от окошечного,
От сенного, от девки простоволоски,
От бабы от самокрутки, от всякаго злого лихого
человека.

Злому, лихому человеку стрелы громовой,
Молнии огненной не испортить, мертваго не изурочить;
Брал бы злой, лихой человек своими белыми руками
Свой булатный нож, резал бы им свое белое тело,
Грыз бы свое белое тело своими белыми зубыми.
Уста мои — ключ, замок — язык.
Во имя отца, и сына и святого духа. Аминь.

Залейте 10 ст. ложек смеси шестью стаканами кипятка, поставьте на огонь, доведите до кипения, закройте крышкой и дайте настояться 2–3 часа. Процедите. Получившийся отвар нужно равномерно распределить на 4 дня и в течение этого периода выпить.

Это же средство служит профилактикой сглаза и порчи: для этого его надо пить в опасные дни, в новолуние, в полнолуние.

27-й ЛУННЫЙ ДЕНЬ: ДЕНЬ ПОЛУЧЕНИЯ ВАЖНЫХ ЗНАНИЙ О ДЕНЬГАХ



Сегодня день получения сокровенных знаний. Это означает, что вы можете настроиться на энергоинформационное поле Земли и узнать нечто важное, касающееся вашей жизни. Энергоинформационное поле Земли — это гигантский кладезь информации обо всем, что было, есть и будет. Получить доступ к нему можно в любой день, но сегодня это удастся легче, чем когда бы то ни было. Как настроиться на энергоинформационное поле?

ВО-ПЕРВЫХ, нужно ограничить информационный поток из внешнего мира. Общаться вы можете, сколько душа желает, а вот радио и телевизор постарайтесь слушать как можно меньше. Лучше всего — не включать их сегодня вообще. Особенно опасно подвергать себя гипнотическому воздействию словом. А один из распространенных способов такого воздействия — это когда мы включаем радио или телевизор и занимаемся своими делами, то есть когда приемник работает как «фон». В этот момент вам могут внушить все, что угодно: все услышанное усваивается без критической оценки. Поэтому в 27-й лунный день **не рекомендуется что-то делать при включенном источнике информации**. Если уж включили, то слушайте внимательно и не слишком долго.



ВО-ВТОРЫХ, не рекомендуется долго спать и много есть. Чтобы получить откровение, нужно бодрствовать. А если **вы перегрузите желудок**, все ваше внутреннее внимание будет сосредоточено на переваривании пищи.

В-ТРЕТЬИХ, используйте вербальную магию. Особенно хороши сегодня молитвы и музыка. Музыку лучше всего слушать классическую: она вводит сознание в высшие, духовные состояния. Молитва должна быть такой, чтобы в ней шла просьба не для вас одних, а для всех людей. Если человек просит помощи только для себя, он получит мало, а если попросит и для других, то на него пойдет поток энергии. Почти во всех христианских молитвах идет **просьба для всех людей**. Вот почему сегодня лучше отдать предпочтение именно им.

В-ЧЕТВЕРТЫХ, медитируйте на внутреннее озарение. Только не нужно во время медитации специально ждать какой-то конкретной информации, ответов на какие-то вопросы, решений каких-то проблем. Не напрягайтесь. Освободите свой ум, и вся нужная вам информация придет сама собой, причем совершенно необязательно во время медитации, она может прийти и после, и даже во сне.

В-ПЯТЫХ, поработайте со снами.

Медитация «Озеро энергии»

Найдите место, где можно посидеть в тишине 40–45 минут. Примите удобное положение, закройте глаза. Спину и голову старайтесь держать прямо. Ничего делать не нужно и не нужно ни о чем думать. Просто сидите и наблюдайте за дыханием.

Когда вдыхаете, ощутите, как воздух касается ноздрей, а потом последуйте за ним. Вы обнаружите точку, где дыхание останавливается на краткий миг и снова направляется наружу вместе с выдохом. Следуйте за выдохом и снова ощутите, как воздух, выходящий из носа, касается



ноздрей. Мысленно следуйте за ним наружу, и вы снова обнаружите точку, в которой дыхание останавливается на краткий миг. А потом начинается следующий дыхательный цикл: вдох — остановка — выдох — остановка... Эта остановка — самый важный и таинственный момент. Когда дыхание останавливается, вам может прийти важная информация, сокровенное Знание. Только не нужно останавливать дыхание специально, усилием воли — так вы все испортите. Дышите в своем обычном ритме, позволяйте дыханию быть естественным, пускай оно останавливается само собой.

Во время медитации у вас будут появляться какие-то мысли, чувства, ощущения, возможно, вы услышите какие-то звуки снаружи — просто позвольте своему вниманию обратиться на них. Рассматривайте эти внешние раздражители как облака, проплывающие в небе: вы их **не отвергаете, но и не привязываетесь** к ним. Помните, во время этой медитации ничего особенного происходить не должно. Здесь нет ни успехов, ни поражений. Когда вы просто сидите, ничего не делая, наблюдая за дыханием, вы становитесь тихим озером энергии. Это озеро постепенно увеличивается и в какой-то момент энергии станет так много, что она начнет как бы переливаться через край, выходить из берегов, и тогда вы обретете особую чувствительность и восприимчивость.

Проведите эту медитацию один или два раза в 27-й лунный день, но начинайте ее не раньше, чем через час после еды и не позже, чем за час до сна.

Вечерний ритуал исполнения мечты

Сперва сформулируйте желание. В данном случае это очень важно, потому что сегодня слова обладают силой, а желание придется проговаривать. Формулировка должна быть простой, краткой, энергичной и отражать самую



суть вашей денежной мечты; стоять в утвердительной форме и настоящем времени, как будто вы уже получили то, о чем мечтаете, и обязательно включить в себя местоимение «я» («мои», «мой», «у меня»). Помните: что закажете, то и получите.

Вам потребуется нить с бусинами. Бусин должно быть 49. Если готовых бус нет, возьмите обычную веревку и завяжите на ней 49 узлов. Бусины и узлы нужны для того, чтобы при повторении желания вы не отвлекались на счет.

Перед сном возьмите в руки бусы или веревку с узелками и повторяйте вполголоса, шепотом или мысленно, как вам удобно и как позволяет окружающая обстановка, свое желание. Вы должны произнести его 49 раз, ни на что не отвлекаясь. Во время повторения желания представляйте свою денежную мечту сбывшейся.

Если после этого вам все еще не захотелось спать, пройдите бусы еще раз. Проговаривайте свое желание и визуализируйте до тех пор, пока не заснете. Очень важно «забрать» его в сон. Даже если при вторичном повторении желания вы заснете, не дойдя до конца нити, то и тогда цель будет достигнута.

Утром, когда вы еще не совсем проснулись, возьмите бусы и повторите вечернюю процедуру. Если вы просыпаетесь ночью, вы и тогда можете продлать ее: это ускорит результат.

28-й ЛУННЫЙ ДЕНЬ: ВРЕМЯ УСВОЕНИЯ ЭНЕРГИИ И ИНФОРМАЦИИ, ПОЛУЧЕННОЙ ЗА МЕСЯЦ




В дни, оканчивающиеся на восьмерку, происходит усвоение полученной энергии и информации. Сегодня вы можете получить результат своих действий за целый месяц или **понять** нечто важное, касающееся своей жизни, в том числе **причину материальных затруднений**. Ведь за каждой проблемой, с которой мы сталкиваемся, стоит какой-то урок. Все мы в жизни должны пройти определенные уроки, то есть развить в себе какие-то качества или способности, чтобы подняться на более высокую ступень развития. Недостаток денег — сигнал того, что имеется некая задача, которую важно решить, причем важно для вас самих, хотя, возможно, вы этого и не осознаете. Быть может, вы занимаетесь не своим делом или должны приобрести какие-то качества, и для этого поставлены в условия безденежья.

Причина недостатка денег у каждого своя и понять ее может только сам человек. Как правило, ничего сверхсложного от нас не требуется. По большому счету, ваша задача сводится к тому, чтобы быть собой, заниматься тем, к чему лежит душа. Именно такого рода информацию,



информацию о своем истинном предназначении, вы можете сегодня получить. Она может прийти как угодно — во сне, от других людей, в виде озарения. Специально для этого ничего делать не нужно. Просто **пребывайте в радостном предвкушении счастливых перемен в жизни, которые должны скоро случиться (так оно и будет, прочь сомнения!), и будьте внимательны ко всему, что происходит внутри и вокруг вас.**



29-й ЛУННЫЙ ДЕНЬ. ВНИМАНИЕ! САМЫЙ ОПАСНЫЙ ДЕНЬ ЛУННОГО МЕСЯЦА



Это самый опасный день. Весь негатив, вся грязь, которую вы нахватили за месяц, под воздействием мощных гравитационных возмущений стремится наружу, чтобы быть уничтоженной. Когда «чернуха» собрана в кучу, с ней легко справиться — за тем этот день и нужен. Он хоть и опасный, но очень важный, и если прожить его правильно, неприятных сюрпризов, которые он в себе таит, можно избежать.

Сегодня вас может одолевать раздражительность, депрессия, головная боль, обострение хронических заболеваний, беспричинный страх и беспокойство, мрачные мысли, дурные предчувствия. В таком состоянии трудно давать объективную оценку событиям, принимать решения, заниматься ответственной, напряженной работой. Поэтому постарайтесь воздержаться от всего перечисленного, а также от новых начинаний — это почти правило: хочешь завалить дело — начни его 29-й лунный день. Не вступайте в конфликты и не выясняйте отношений, хотя, скорее всего, у вас как раз будет очень сильное желание высказать наболевшее. И берегите деньги! Чем реже вы сегодня будете доставать кошелек, тем целее



будут ваши денежки. Выходите из дома — не берите с собой много наличности.

Отдохните, если есть такая возможность, не перегружайте себя и **очищайте свою энергетику и жилище**. Выходя из дома, обязательно установите защиту, чтобы не подхватить порчу или сглаз и не пострадать от «вампира». **Завершайте дела, отдавайте долги, избавляйтесь от ненужных вещей:** это привлечет в ваш дом обновки и поможет не нажить долгов. Любые практики, направленные на привлечение денег, сегодня бесполезны. Лучшее, что может дать нам 29-й день — это возможность избавиться от плохого.

Сегодня в вашем распоряжении все практики 9-го, 19-го, 23-го и 26-го лунных дней. Пейте как можно больше талой воды: она очищает и физическое, и энергетическое тело. Замечательно, если вы сегодня выпьете 2–2,5 литра. И по возможности проведите любой из приведенных ниже обрядов: это поможет вам расстаться с невезением и безденежьем.

Очищение дома свечой

Очень хорошо обойти дом по часовой стрелке от входной двери с горящей церковной свечой, читая при этом **молитву Иоанна Кронштадтского от зла:**

Тебе, Богу и Творцу моему,
В троице святей славимому отцу,
И сыну, и святому духу,
Поклоняюсь и вручаю душу
И тело мое, и молюся:
Ты мя благослови,
Ты мя помилуй,
И от всякого мирского,
Диавольского и телесного зла избави.
И даждь в мире без греха



Прейти день сей в славу твою
И во спасение души моя. Аминь.

Свечу воткните в лист бумаги, на которую будет капать нагар. Можно также говорить своими словами о том, от чего вы намерены очистить свой дом или рабочее помещение. Форточки окон должны быть приоткрыты. Углы помещений очищаются тремя движениями снизу вверх, окна и проемы дверей — тремя крестами и тремя кругами по часовой стрелке. Свечу тушить нельзя, оставьте ее догореть. Расплавленный воск с подсвечника счистите на бумагу с нагаром, все скомкайте и смойте в унитаз, бросив туда бумагу через левое плечо. Потом сделайте влажную уборку дома. Так вы проведете очищение жилища, изгнав из него все плохое и мешающее вашему благополучию.

Смываем с дома бедность и безденежье талой водой

Этот обряд требует большого количества талой воды. Вам нужно будет вымыть ею пол и протереть все поверхности в доме, поэтому заготовьте заранее столько талой воды, сколько вы используете обычно для уборки.

Обряд начинается с того, что вы зажигаете церковную свечу и 12 раз читаете на ведро с талой водой следующий заговор от бедности и безденежья:

Бежит вода по дорогам, по порогам,
Вода талая, вода чистая,
Берега крутые омывает,
Мне, рабе божьей (имярек), помогает,
Все мои беды-напасти смывает.
Вслед за солнцем я пойду,
До горы божьей дойду,
Воды талой наберу,
Омою судьбу, кошель да избу.
Смою порчу и проклятья,



Невезуху, нищету и несчастья.
Как снег лежал, да стоял,
Как лед был крепок, да водой сошел,
Так с талой водой сойдет
Нищета-бедность с судьбы,
Кошеля да избы.
Делу и слову моему аминь.

Вымойте заговоренной водой полы, протрите смоченной в ней тряпочкой все поверхности в доме, входную дверь, окропите кошелек и деньги. Свече дайте догореть.

Обряд избавления от нищеты

Для обряда вам потребуется церковная свеча, ковш с водой и серебряная ложка. Вода должна быть талой и со льдом.

Зажгите свечу, поставьте ковшик на огонь и, помешивая ложкой воду, нашепчите на нее **заговор избавления от нищеты**:

Матушка-вода, омываешь ты своей быстриной
И золотой струей круты берега,
Желты пески и белы камни.
Не обмойка-ка ты свои круты берега,
Желты пески и белы камни,
А обмой-ка ты с рабы божьей (имярек)
Все хитки и притки, сглазы и поглазы,
Проклятья и заклатья, скорби
И хворби, злу нищету.
Понеси-ка ты их, матушка быстрая река,
Золотой струей в чистое поле,
В глубокое море, за топучия грязи,
За зыбучия болота, за сосновый лес,
За осиновый тын.
Будьте мои слова крепки и лепки.
Ключ в море, лихо на дне, язык во рту на замке. Аминь.



Воду нагревайте на слабом огне, но до кипения не доводите. Отрегулируйте конфорку так, чтобы успеть произвести заговор 12 раз, прежде чем вода начнет закипать.

Свече нужно дать догореть, а воду поставить на ночь в изголовье кровати. Перед сном, глядя на поверхность воды, прочитайте заговор еще 12 раз. На следующий день доведите воду до кипения и трижды с силой выдохните на нее воздух, представляя, что вы освобождаетесь от всех своих бед, напастей и горестей, от безденежья и невезения. После этого воду нужно сразу же вылить в канализацию.

Изгнание из дома невезения

Если у вас не очень хорошо идут дела, вам хронически не везет, проведите этот обряд. Он очень сильный. На совершение обряда требуется три дня, и начинать его нужно в 29-й лунный день. Вам потребуются три куриных яйца. Днем сходите в храм и поставьте свечи: **три** — *Святой Троице*, **одну** — *Господу Вседержителю* и **семь** — *Архангелу Михаилу*. Желательно отстоять службу.

К обряду нужно приступать вечером. Как только минет полночь, зажгите церковную свечу и подойдите к входной двери. Возьмите в руки яйцо и, читая молитвы, осторожно прокатывайте его по порогу и полу рядом с порогом. Молитвы читаются по одному разу в следующем порядке: *Честному Кресту* (см. 26-й день), *Святому Духу*, молитву *от злого чарования* и три молитвы *на отгнание злых духов* и *о сохранении от дьявола*.

Молитва Святому Духу

Царю небесный, утешителю,
Душе истины, иже везде сый
И вся исполняй, сокровище благих



И жизни подателю, приди и вселися в ны,
И очисти ны от всякия скверны,
И спаси, блаже, души наша. Аминь.

Молитва от злого чарования

Во имя отца и сына и святого духа. Аминь.
Нравом причастник и апостолом наместник,
Апостолом быв, деяние обрел еси боговдохновенные,
В видении восход, сего ради слово истины исправляя,
Веры ради пострадал, еси даже до крови,
Священномучениче Киприане и Иустине,
Молите Бога Христа избавите дом раба божьего (имя)
От всякого зла, злого чарования, волхования,
Колдовства, от врага, от супостата,
От всяких вредов, козней, зол.
Лик ангельский от художества волшебного
Обратился богомудре к познанию божественному,
Показав еси миру врача, мудрейший.
Исцеление даруй чествующим тя киприане и иу-
стине,
С ней же, человеколюбче владыце очистить
И избавить дом раба божьего (имя)
От всякого злого чарования,
Обаяния, лести, колдования и волшебства,
Козни и всех злых действий.
Отныне и до веку защити своею милостию,
Господи, дом сей раба твоего (имя).
Во имя отца и сына и святого духа.
Аминь. Аминь. Аминь.

Три молитвы на отгнание злых духов и о сохранении от дьявола

Тебе, Богу и Творцу моему,
В троице святей славимому отцу,



И сыну, и святому духу,
Поклоняюсь и вручаю душу
И тело мое, и молюся:
Ты мя благослови, ты мя помилуй,
И от всякого мирского, дьявольского
И телесного зла избави.
И даждь в мире без греха прейти
День сей в славу твою
И во спасение души моя. Аминь.

* * *

В руце твоего превеликого милосердия,
О боже мой, вручаю душу и тело мое,
Чувства и глаголы моя,
Советы и помышления моя,
Моя и вся тела и души моя движения.
Вход и исход мой,
Веру и жителство мое,
Течение и кончину живота моего,
День и час издыхания моего,
Преставление мое, упокоение души и тела моего.
Ты же, о премилосерде боже,
Всего мира грехами непреодолеваемая благодать
И низлобие, господи, мене,
Паче всех человеков грешнейшаго,
Приими в руце защищения твоего
И избави от всякого зла,
Очисти многое множество беззаконий моих,
Подождь исправление злему и окаянному моему
житию
И от грядущих грехопадений лютых
Всегда восхищай мя, да ни в чем же
Когда прогневаю твое человеколюбие,
Имже покрывай немощь мою от бесов,
Страстей и злых человеков.



Врагом видимым и невидимым запрети,
Руководствуя мя спасенным путем,
Доведи к тебе, пристанищу моему
И желаний моих краю.
Даруй ми кончину христианскую,
Непостыдну, мирну, от воздушных духов злобы
соблюди,
На страшном твоём суде милостив рабу твоему буди
И причти мя одесную благословенным твоим овцам,
Да с ними тебе, творца моего, славлю во веки.
Аминь.

* * *

Слава тебе, царю, Боже вседержителю,
Иже божественным твоим
И человеколюбным промыслом,
Сподоби мя еси, грешного и недостойного,
От сна встать и получить вход святого дому твоего:
Прими, господи, и глас моления моего,
Якоже святых и умных твоих сил,
И благоволи сердцем чистым,
И духом смиренным приноситься тебе хвалу
От скверных устен моих,
Яко да и аз общник буду мудрым девам,
Со светлою свещею души моя,
И славлю тя во отце и духе славимого бога слова.
Аминь.

После этого «начертите» яйцом на пороге три креста: первый — с той стороны, где расположены дверные петли, второй — в середине порога, третий — со стороны, где открывается дверь.

Затем встаньте у порога и прочитайте молитвы *на отгнание злых духов* и *о сохранении от злых сил* по три раза на каждую петлю входной двери. Если двери две, читать молитвы нужно на каждую дверь.



Окончив чтение молитв, загасите свечу колпачком, задувать нельзя.

Освящение дома

Вам понадобятся следующие предметы: *церковная свеча, святая вода, ладан, курильница и древесный уголь (последние три позиции можно заменить ароматической палочкой).*

Обряд заключается в том, чтобы трижды обойти дом по часовой стрелке, не пропустив ни одного помещения.

Первый круг. Пройдите по дому **с горячей свечой** в руке и прочитайте молитвы *Отче наш* (см. 7-й лунный день), *Песнь Пресвятой Богородице* и *Символ веры*. Трижды перекрестите свечкой все углы в каждой комнате, двери и окна, места отдыха.

Песнь Пресвятой Богородице

Богородице Дево, радуйся,
Благодатная Марие, Господь с тобою;
Благословенна ты в женах
И благословен плод чрева твоего,
Яко спаса родила еси душ наших.

Символ веры

Верую во единого Бога отца, вседержителя,
Творца небу и земли,
Видимым же всем и невидимым.
И во единого господа Иисуса Христа,
Сына божия, единородного,
Иже от отца рожденного прежде всех век.
Света от света, Бога истинна,
От Бога истинна, рожденна, не сотворенна,



Единосушна отцу, им же вся быша.
Нас ради человек,
И нашего ради спасения сшедшаго с небес,
И воплотившагося от духа свята
И Марии Девы, и вочеловечшася.
Распятого же за ны при Понтийстем Пилате,
И страдавша, и погребенна.
И воскресшаго в третий день, по писанием.
И восшедшаго на небеса,
И сидяща одесную отца.
И паки грядущаго со славою
Судити живым и мертвым,
Его же царствию не будет конца.
И в духа святаго, господа, животворящаго,
Иже от отца исходящаго,
Иже со отцем и сыном спокланяема
И славима, глаголавшаго пророки.
Верую во едину, святую, соборную
И апостольскую церковь.
Исповедую едино крещение во оставление грехов.
Чаю воскресения мертвых.
И жизни будущаго века. Аминь.

Второй круг. Зажгите ароматическую палочку. Если пользуетесь кадильницей, положите в нее брикет древесного угля и подожгите. Когда искрение прекратится, положите на уголь ладан. Возьмите кадильницу и пройдите по дому, окуривая комнаты ладаном и читая те же самые молитвы.

Третий круг. Пройдите по дому со святой водой. Ею следует сбрызнуть все углы, окна и двери, все места отдыха, произнося при этом *«ВО ИМЯ ОТЦА И СЫНА И СВЯТОГО ДУХА. АМИНЬ!»* Для сбрызгивания можно использовать обычную кисточку.



Молитва «От сатаны» Иоанна Кронштадского

Молитву Иоанна Кронштадского «*От сатаны*» читают в 29-й лунный день столько, сколько смогут. Она дает полную неуязвимость. Эта молитва читается и во всех других напряженных жизненных ситуациях. При ее внутренней глубокой наработке эта молитва может включаться сама по себе в голове как предупреждение. И тогда ее осознанное внутреннее творение способно отводить опасности.

Всё ты трудишься во мне,
Падший архистратиг.
Я — раб(а) господи Иисуса Христа.
Ты — превознесенная гордыня
Унижаешь себя, так усиленно
Борясь со мной, слабым(ой).
Именем господи нашего
Иисуса Христа, сына божьего,
Отойди от меня, сатана!
Во имя отца и сына и святого духа! Аминь.
Христос посреди нас! Аминь.

30-й ЛУННЫЙ ДЕНЬ: ДЕНЬ ЛЮБВИ И ПОДВЕДЕНИЯ ИТОГОВ



Завершает лунный месяц день любви, прощения и подведения итогов. Этот день очень важен для нас, его энергии обязательно нужно использовать. 30-й лунный день бывает не каждый месяц и, как правило, длится недолго. И чем день короче, тем больше энергии он в себе несет (в этом он повторяет свойства 1-го лунного дня).

В этот день важно проанализировать все, что с вами произошло за период от предыдущего 30-го лунного дня до настоящего момента (за один или два-три прошедших месяца). Как в 9-й, 19-й и 29-й дни, сегодня очень подходящее время для освобождения от всяческого негатива.

Завершайте дела, отдавайте долги. Также очень полезно вносить в дом талисманы, приносящие удачу, например подкову. Подкова — замечательная вещица! Ее нужно подвесить с внутренней стороны квартиры у входной двери концами вверх, чтобы удача «накапливалась». Перед тем, как подвешивать подкову, подержите ее несколько минут в руках и подумайте об удаче, представьте, а главное — постарайтесь почувствовать себя счастливыми.

Но самая важная практика в 30-й лунный день — это ощущать в себе любовь и делиться ею с окружающими.



Если вас в это время одолевает скорбь, тоска, мрачные мысли, значит, вы не сумели или не захотели избавиться от всего ненужного, плохого, темного, что в вас накопилось. Тогда именно этим необходимо заняться в первую очередь. Если же вас сегодня наполняет радость, значит, вы на верной «волне». И в том, и в другом случае полезно настроиться на любовь.

Медитация любви

Уединитесь в комнате и вспомните моменты, когда вас переполняла любовь. Постарайтесь вызвать в себе это ощущение, пережить его снова. Когда вы почувствуете любовь в сердце, выпустите ее оттуда, дайте ей разлиться вокруг вас. Создайте вокруг себя вибрации любовной энергии, наполните ею всю комнату. Через некоторое время вы почувствуете, как в вас что-то меняется, как вокруг вашего тела возникает аура тепла и света. Представьте, что вы плаваете в океане любви, качайтесь на волнах этого океана. Смейтесь, улыбайтесь. Теперь вы можете идти куда угодно, океан любви, окружающий вас, никуда не исчезнет. И каждый, кто подойдет к вам, кто будет с вами общаться, ощутит ауру любви, он будет чувствовать себя счастливым.

Лунный месяц закончился. Еще два дня Луна будет прятаться в земной тени, а затем родится вновь. И вместе с ней у нас начнется новый цикл жизни. Вы проделали большую работу, однако тот путь, который вы прошли к сегодняшнему дню, — это лишь часть большого Пути, который ведет вас к вашей мечте.

КАК ИЗБЕЖАТЬ НЕУДАЧ



Вы прочитали или бегло просмотрели книгу, кое-что попробовали сделать и, возможно, у вас возникли вопросы, которые обычно беспокоят новичков.

Сколько времени потребуется на то, чтобы состояние финансов улучшилось?

Работа, направленная на увеличение доходов, должна проводиться ежедневно и постоянно. Важно включиться в лунный цикл, войти в его ритм, тогда процесс привлечения денег у вас пойдет как по маслу. Если же ваши действия будут эпизодическими, вам едва ли удастся изменить существующее положение вещей. Ведь все дни в лунном месяце взаимосвязаны, и если вы какой-то пропускаете, это отражается на остальных днях.

Наша жизнь очень напряженная, порой времени не хватает даже на жизненно важные дела, поэтому, понятно, у вас не всегда будет возможность качественно отработать каждый лунный день. Не страшно, если несколько дней вы пропустите. Но чем меньше пропусков, чем чаще вы будете вспоминать о том, что вы хотите жить лучше, тем больше шансов на успех. Успеха можно ожидать в том случае, если в лунном месяце задействовано не менее 21 дня. Особенно важно на первых порах **проводить очистительные и защитные практики** в сложные дни лунного месяца.

Жить в гармонии с лунными циклами не так сложно, как кажется на первый взгляд. Денежные ритуалы, меди-



тации занимают много места на бумаге, на деле же все происходит быстро. Поначалу следовать лунным ритмам будет непросто. Вас станут одолевать лень и сомнения. Знайте: это сопротивляются энергии бедности и нищеты, которые не хотят покидать вас. Но того, кто действительно намерен расстаться с безденежьем, эти мелочи не остановят.

Проводите ритуалы на привлечение денег до получения удовлетворительного результата. А вот когда он наступит, зависит от многих факторов, в том числе и от вас. Магические техники не отличаются быстродействием. Магия следует по пути наименьшего сопротивления, поэтому наберитесь терпения и позвольте ей работать вам на благо. Чем меньше препятствий в виде сомнений, скептицизма, нетерпения вы поставите на ее пути, тем скорее она подействует. Есть еще один закон: **малые цели осуществляются быстрее, чем крупные**. И насчет крупных следует помнить поговорку: *«обещанного три года ждут»*.


А что, если ничего не получится? В каких случаях ритуалы могут оказаться безрезультатными?

Самая частая причина неудачи: в ритуал вложено недостаточно энергии. Это значит, что ваше текущее материальное положение вас устраивает. А без сильного желания нет зажигающей эмоции, благодаря которой в ритуалы вкладывается должное количество энергии. Кроме того, вашей магии могут вредить другие люди. По этой причине следует держать свои магические действия в тайне. Древнее магическое учение утверждает: **разделенная сила — это потерянная сила**. Рассказывать другим о ритуалах, которые вы проводите, означает подвергать их риску. Многие люди скептически относятся к магии — такое отношение неблагоприятно сказывается на результатах ритуалов. А еще вам могут просто позавидовать. Недобрые энергетические послылы отнимают магическую силу и лишают уверенности.



Живите спокойно, старайтесь поменьше муссировать тему безденежья и жаловаться на жизнь. Будьте веселее! Да, сейчас состояние ваших финансов оставляет желать лучшего. Но так не будет продолжаться вечно. Если вы искренне и сильно хотите денег, вы их получите! У кого-то это произойдет раньше, у кого-то — позже, но произойдет обязательно! Высшие Силы не оставят без внимания вашу просьбу и изменят вашу жизнь, если вы обратитесь к Ним за помощью.

Живите и богатейте себе в удовольствие! Пускай удача всегда сопровождает вас! Всем так лучше.



Приложение 1.

ДЕЛА ПО ЛУНЫМ ДНЯМ



Луна и ваше здоровье

Дела	Лучшее время
Посещать стоматолога	Луна в знаках Весов, Рака
Посещать сауну	3-я и 4-я фазы
Посещать парную баню для исцеления	3-я и 4-я фазы
Посещать парную баню для восстановления сил	1-я и 2-я фазы
Устраивать успокаивающие, очищающие ванны	3-я и 4-я фазы
Устраивать тонизирующие ванны	1-я и 2-я фазы
Очищать внутренние органы	1-я и 4-я фазы; Луна в знаках Весов, Рака, Козерога; 3-й, 4-й, 25-й лунные дни
Проводить операции	23-й лунный день
Делать процедуры для глаз (при усталости) и для усиления красоты глаз	1-я и 2-я фазы; Луна в знаках Скорпиона, Льва; 4-й лунный день



Диеты и питание по Луне

Дела	Лучшее время
Больше употреблять живую, необработанную пищу	5-й, 12-й, 22-й лунные дни
Ограничивать себя в питании, не переедать	12-й, 23-й лунные дни, Луна во Льве.
Устраивать разгрузочные дни: ✦ яблочные; ✦ творожно-кефирные; ✦ рисовые бессолевые.	3-я и 4-я фазы: ✦ Луна во Льве, Стрельце, Водолею; ✦ Луна в Деве; ✦ Луна в Овне и Весах.
Держать пост для очищения и похудания	2-й, 8-й, 10-й, 11-й, 12-й лунные дни (с водой) 14-й, 18-й, 20-й, 23-й, 25-й, 26-й, 27-й, 28-й, 29-й лунные дни
Однодневное сухое голодание	2-й, 14-й, 28-й лунные дни
Пользу приносят все продукты (хорошее время для застолья)	1-я и 2-я фазы (кроме 2-го и 9-го лунных дней).

Луна и деньги

Дела	Лучшее время
Выполнять практическую работу тщательно и аккуратно. Организовывать встречи с расчетом на дальние перспективы	Луна в знаках Тельца, Девы, Козерога 1-я и 2-я фазы
Проявлять активность, совершать быстрые, решительные действия	Луна в знаках Овна, Льва, Стрельца 1-я и 2-я фазы,
Вести переговоры, устраивать встречи, презентации	Луна в знаках Близнецов, Весов, Водолея



Дела	Лучшее время
Устраивать диспуты, публично выступать, обмениваться идеями, информацией, составлять документы и письма, вносить предложения	Луна в знаке Близнецов 1-я и 2-я фазы
Совершать финансовые сделки Начинать важные дела, постановка конкретной цели	1-я и 2-я фазы; Луна в знаках Тельца, Девы, Козерога
Проявлять дипломатию	Луна в знаках Рака, Скорпиона, Рыб

Луна и косметология

Дела	Лучшее время
Подстригать ногти на ногах	1-я и 2-я фазы; Луна в знаках Девы, Стрельца, Близнецов; вечером
Делать ванночки для рук, маникюр, подстригать ногти на руках	1-я и 2-я фазы; Луна в знаках Стрельца, Рыб, Девы; днем
Избавляться от потливости ног, потертостей, трещин, удалять мозоли, лечить ногтевой грибок, исправлять ногтевое ложе	3-я и 4-я фазы; Луна в знаках Девы, Стрельца, Близнецов
Избавляться от ненужных волос	3-я и 4-я фаза; Луна в знаке Козерога; 18 июня
Стричь волосы	1-я и 2-я фазы; Луна в знаках Льва, Девы, Весов (не в знаках Овна, Рака, Рыб); 3-й, 4-й лунные дни 3.06, 11.06, 26.06, 3.07, 11.07, 26.07, 2.08, 10.08, 25.08 (в эти дни стричь, если благоприятно положение Луны и лунный день).



Дела	Лучшее время
Брить волосы подмышками	3-я и 4-я фаза, кроме перехода Луны из знака Скорпиона в знак Стрельца 1-я и 2-я фаза; Луна в знаках Весов.
Первый раз подстригать волосы младенцу	Луна в знаках Девы и Льва
Делать химическую завивку	3-я и 4-я фазы с учетом положения Луны в знаке
Ухаживать за ушами, прокалывать уши, делать массаж ушных раковин	1-я и 4-я фазы; Луна в знаках Весов, Рака, Козерога; 1-й, 28-й лунные дни
Делать питательные маски и компрессы для шеи, гимнастика для шеи	1-я и 2-я фазы; Луна в знаках Рака, Весов, Козерога; 1-й, 6-й, 8-й, 13-й, 26-й лунные дни
Делать питательные маски, компрессы для лица	3-я и 4-я фаза, Луна в знаках Рака, Весов, Козерога
Делать чистку лица и шеи	

Луна в домашнем хозяйстве

Дела	Лучшее время
Делать влажную и генеральную уборки	3-я и 4-я фазы; Луна в знаках Близнецов, Весов, Водолея
Чистить упорные загрязнения	3-я и 4-я фазы; Луна в знаках Рака, Скорпиона, Рыб
Мыть окна, стеклянную посуду, фарфор	3-я и 4-я фазы; Луна в знаках Овна, Близнецов, Льва, Весов, Стрельца, Водолея
Стирать	3-я и 4-я фазы
Сдавать вещи в химчистку	3-я и 4-я фазы, кроме положения Луны в знаке Козерога
Выводить пятна	3-я и 4-я фазы; Луна в знаках Рака, Скорпиона, Рыб



Дела	Лучшее время
Подметать, пылесосить	1-я и 2-я фазы
Обрабатывать и чистить обувь, разносить новую обувь	3-я и 4-я фазы
Убирать на хранение сезонную одежду	3-я и 4-я фазы; Луна в знаках Близнецов, Весов, Водолея, но не в знаках Тельца, Рака, Девы, Скорпиона, Козерога, Рыб
Утеплять дома перед зимой, вставлять рамы в новую постройку	1-я и 2-я фазы; Луна в знаках Близнецов, Весов, Водолея
Делать первое протапливание дома осенью	3-я и 4-я фазы; Луна в знаках Овна, Льва, Стрельца
Проветривать помещения и вещи	3-я и 4-я фазы; Луна в знаках Овна, Близнецов, Льва, Весов, Стрельца, Водолея
Чистить и проветривать матрасы	3-я и 4-я фазы; Луна в знаках Овна, Близнецов, Льва, Весов, Стрельца, Водолея, но не в знаках Рака, Скорпиона, Рыб
Разбирать шкафы и полки	Луна в знаке Девы
Начинать ремонт в доме	3-я и 4-я фазы
Снимать обои, делать штукатурные работы	3-я и 4-я фазы; Луна в знаках Близнецов, Весов, Водолея
Красить, покрывать лаком	3-я и 4-я фазы, но Луна не в знаках Рака, Льва, Скорпиона, Рыб
Обменивать и продавать квартиру	3-я и 4-я фазы
Покупать квартиру и переезжать в новое жилище	1-я и 2-я фазы



Лунный сад-огород


Дела	Лучшее время	Неблагоприятно
Сажать, сеять зелень, листовые овощи	1-я и 2-я фазы, Луна в Овне, Деве, Рыбах	Луна в Стрельце (нельзя сажать салат), Водолее.
Сажать плодовые деревья, кустарники	1-я и 2-я фазы, Луна в Овне, Тельце, Близнецах, Льве, Деве, Весах, Козероге	Луна в Скорпионе, Водолее, Рыбах
Сажать корнеплоды	3-я и 4-я фазы, Луна в Тельце, Раке, Деве, Козероге, Рыбах	Луна в Скорпионе, Водолее
Сажать и сеять овощи, бахчевые	1-я и 2-я фазы, Луна в Раке, Льве, Деве (кроме кочанного салата), Скорпионе, Стрельце	Луна в Водолее
Сажать и сеять цветы	1-я и 2-я фазы, Луна в Близнецах	
Собирать фрукты	1-я и 2-я фазы, луна в Овне, Водолее, 3-я и 4-я фазы, Луна в Близнецах, Льве, Стрельце.	Луна в Раке, Деве, Рыбах.
Собирать овощи и картофель	3-я и 4-я фазы, Луна в Овне, Близнецах, Водолее	Луна в Раке, Скорпионе
Срезать цветы	3-я и 4-я фазы, Луна в Тельце, Близнецах, Деве, Стрельце, Козероге.	



Дела	Лучшее время	Неблагоприятно
Копать, рыхлить почву	3-я и 4-я фазы, Луна в Овне, Близнецах, Деве, Козероге, Водолее,	
Полоть и мульчировать посадки	3-я и 4-я фазы, Луна в Овне, Близнецах, Льве, Скорпионе, Козероге, Водолее, 1-я и 2-я фазы, Луна в Скорпионе	Луна в Стрельце
Удобрять	3-я и 4-я фазы, Луна в Овне, Деве, Весах, Скорпионе, Козероге, Рыбах	Луна в Льве (искусственные удобрения).
Обрезать ветки, побеги	3-я и 4-я фазы, Луна в Овне, Близнецах, Льве, Козероге, 1-я и 2-я фазы, Луна в Стрельце (весной)	Луна в Раке, Скорпионе, Рыбах
Косить траву	3-я и 4-я фазы, Луна в Овне	
Консервировать и закладывать овощи на хранение	3-я и 4-я фазы, Луна Тельце, Стрельце	Луна в Раке, Деве, Рыбах
Сушить и замораживать овощи, грибы	3-я и 4-я фазы, Луна в Овне, Близнецах, Льве, Стрельце, Козероге	
Уничтожать вредителей	3-я и 4-я фазы, Луна в Овне, Тельце, Раке, Деве, Стрельце, Козероге, Водолее	



Дела	Лучшее время	Неблагоприятно
Закладывать компостную кучу	3-я и 4-я фазы, Луна в Тельце, Деве	
Поливать	3-я и 4-я фазы, Луна в Раке, Скорпионе, 1-я и 2-я фазы, Луна в Скорпионе, Рыбах	Луна в Близнецах, Весах, Водолее



Приложение 2.

ЛУННЫЙ КАЛЕНДАРЬ

ДО 2031 ГОДА



Сведения о лунном календаре

- ✦ Время, указанное в календаре — московское (разница с временем Гринвича составляет 4 часа: 2 часа поясное время, 1 час декретный и 1 час летнего времени с 27.03.2011). Для определения местного времени следует учитывать часовой пояс.
- ✦ Начало лунного месяца — время новолуния. Начало лунного дня — время восхода Луны в данный день.
- ✦ Время захода Луны в данный день может относиться к предыдущему лунному дню, если происходит раньше восхода.
- ✦ Приведено время ежемесячного полнолуния.
- ✦ Особо отмечено новолуние, происходящее с 21 января по 18 февраля, с которого начинается новый лунный год.
- ✦ Указано время лунных затмений в полнолуние и солнечных затмений в новолуние.

АПРЕЛЬ 2012			
Календ. день	Лунa		
	день	восход	закат
1 Вс	11	13:17	04:25
2 Пн	12	14:35	04:49
3 Вт	13	15:56	05:10
4 Ср	14	17:21	05:29
5 Чт	15	18:49	05:48
6 Пт	16	20:19	09:07
7 Сб	17	21:50	00:20 06:29
8 Вс	18	23:18	06:56
9 Пн	18	—	07:31
10 Вт	19	00:40	08:17
11 Ср	20	01:48	09:16
12 Чт	21	02:40	10:25
13 Пт	22	03:19	11:41
14 Сб	23	03:48	12:58
15 Вс	24	04:10	14:14
16 Пн	25	04:28	15:28
17 Вт	26	04:45	16:41
18 Ср	27	05:00	17:52
19 Чт	28	05:15	19:03
20 Пт	29	05:31	20:13
21 Сб	30	05:50	21:21
	1	11:18	●
22 Вс	2	06:12	22:28
23 Пн	3	06:40	23:31
24 Вт	4	07:14	—
25 Ср	5	07:58	00:27
26 Чт	6	08:51	01:15
27 Пт	7	09:53	01:54
28 Сб	8	11:02	02:26
29 Вс	9	12:15	02:51
30 Пн	10	13:33	03:13

МАРТ 2012			
Календ. день	Лунa		
	день	восход	закат
1 Чт	10	11:17	03:50
2 Пт	11	12:08	04:42
3 Сб	12	13:11	05:24
4 Вс	13	14:22	05:59
5 Пн	14	15:40	06:27
6 Вт	15	17:02	06:50
7 Ср	16	18:27	07:09
8 Чт	17	19:54	07:28 01:40
9 Пт	18	21:23	07:46
10 Сб	19	22:52	08:06
11 Вс	19	—	08:29
12 Пн	20	00:21	08:58
13 Вт	21	01:44	09:35
14 Ср	22	02:58	10:24
15 Чт	23	03:58	11:25
16 Пт	24	04:44	12:35
17 Сб	25	05:18	13:50
18 Вс	26	05:44	15:07
19 Пн	27	06:05	16:23
20 Вт	28	06:22	17:37
21 Ср	29	06:37	18:50
22 Чт	30	06:52	20:02
	1	18:37	●
23 Пт	2	07:08	21:14
24 Сб	3	07:25	22:24
25 Вс	4	07:44	22:32
26 Пн	5	08:08	23:38
27 Вт	6	08:37	—
28 Ср	7	09:14	00:39
29 Чт	8	10:01	01:33
30 Пт	9	10:58	02:18
31 Сб	10	11:04	02:55

ФЕВРАЛЬ 2012			
Календ. день	Лунa		
	день	восход	закат
1 Ср	10	12:01	04:03
2 Чт	11	12:37	05:07
3 Пт	12	13:24	06:04
4 Сб	13	14:22	06:52
5 Вс	14	15:30	07:31
6 Пн	15	16:47	08:02
7 Вт	16	18:08	08:27
8 Ср	17	19:32	01:55 08:48
9 Чт	18	20:57	09:06
10 Пт	19	22:22	09:24
11 Сб	20	23:49	09:41
12 Вс	20	—	08:01
13 Пн	21	01:15	10:25
14 Вт	22	02:40	10:55
15 Ср	23	03:59	11:34
16 Чт	24	05:07	12:26
17 Пт	25	07:02	13:30
18 Сб	26	06:45	14:43
19 Вс	27	07:16	16:01
20 Пн	28	07:40	17:19
21 Вт	29	07:59	18:36
22 Ср	1	02:36	●
	2	08:16	19:52
23 Чт	3	08:31	21:05
24 Пт	4	08:45	22:17
25 Сб	5	09:01	23:28
26 Вс	6	09:18	—
27 Пн	7	09:38	00:38
28 Вт	8	10:03	01:46
29 Ср	9	10:36	02:51

ЯНВАРЬ 2012			
Календ. день	Лунa		
	день	восход	закат
1 Вс	9	12:31	01:44
2 Пн	10	12:47	02:54
3 Вт	11	13:06	04:04
4 Ср	12	13:31	05:13
5 Чт	13	14:02	06:20
6 Пт	14	14:43	07:22
7 Сб	15	15:35	08:15
8 Вс	16	16:39	09:00
9 Пн	17	17:51	09:35 01:40
10 Вт	18	19:10	10:02
11 Ср	19	20:31	10:24
12 Чт	20	21:53	10:43
13 Пт	21	23:16	10:59
14 Сб	21	—	11:16
15 Вс	22	00:40	11:33
16 Пн	23	02:04	11:53
17 Вт	24	03:29	12:18
18 Ср	25	04:53	12:51
19 Чт	26	06:10	13:34
20 Пт	27	07:16	14:32
21 Сб	28	08:07	15:41
22 Вс	29	08:46	16:59
23 Пн	30	09:14	18:20
	1	11:39	●
24 Вт	2	09:36	19:39
25 Ср	3	09:54	20:57
26 Чт	4	10:09	22:11
27 Пт	5	10:24	23:24
28 Сб	6	10:38	—
29 Вс	7	10:54	00:36
30 Пн	8	11:12	01:46
31 Вт	9	11:33	01:56

Время восходов и заходов Луны, полнолуний ● и затмений светил (Сз и Лз) приведено в календаре по московскому времени. Разница с временем Гринвича составляет 4 часа (2 часа поясного времени + 1 час декретный + 1 час летнего времени с 27.03.2011).



АВГУСТ 2012				
Календ.	Лунa		день	заход
	день	восход		
1 Ср	14	20:41	14	04:43
2 Чт	15	21:05	15	06:05
3 Пт	16	21:24	16	07:29
4 Сб	17	21:42	17	08:46
5 Вс	18	21:58	18	10:02
6 Пн	19	22:15	19	11:16
7 Вт	20	22:33	20	12:29
8 Ср	21	22:54	21	13:39
9 Чт	22	23:19	22	14:48
10 Пт	23	23:51	23	15:52
11 Сб	23	-	23	16:51
12 Вс	24	00:30	24	17:43
13 Пн	25	01:20	25	18:27
14 Вт	26	02:18	26	19:03
15 Ср	27	03:25	27	19:32
16 Чт	28	04:37	28	19:56
17 Пт	29	05:54	29	20:17
18 Сб	2	07:13	1	19:55
19 Вс	3	08:13	2	20:35
20 Пн	4	09:55	3	20:53
21 Вт	5	11:19	4	21:12
22 Ср	6	12:42	5	21:33
23 Чт	7	14:05	6	21:58
24 Пт	8	15:22	7	22:30
25 Сб	9	16:30	8	23:12
26 Вс	10	17:26	9	-
27 Пн	11	18:09	10	00:05
28 Вт	12	18:42	11	01:11
29 Ср	13	19:08	12	02:25
30 Чт	14	19:29	13	03:44
31 Пт	15	19:47	14	05:05
			15	06:24
				07:58

ИЮЛЬ 2012				
Календ.	Лунa		день	заход
	день	восход		
1 Вс	13	19:50	13	02:29
2 Пн	14	20:52	14	03:22
3 Вт	15	21:39	15	04:29
4 Ср	16	22:14	16	05:47
5 Чт	17	22:41	17	07:09
6 Пт	18	23:02	18	08:32
7 Сб	19	23:19	19	09:52
8 Вс	20	23:36	20	11:09
9 Пн	21	23:52	21	12:24
10 Вт	21	-	21	13:36
11 Ср	22	00:08	22	14:47
12 Чт	23	00:27	23	15:56
13 Пт	24	00:49	24	17:03
14 Сб	25	01:17	25	18:06
15 Вс	26	01:52	26	19:02
16 Пн	27	02:35	27	19:51
17 Вт	28	03:29	28	20:31
18 Ср	29	04:31	29	21:04
19 Чт	30	05:41	30	21:30
20 Пт	1	08:24	1	21:52
21 Сб	2	06:55	2	22:11
22 Вс	3	08:12	3	22:28
23 Пн	4	09:30	4	22:46
24 Вт	5	10:49	5	23:04
25 Ср	6	12:10	6	23:26
26 Чт	7	13:33	7	23:52
27 Пт	8	14:56	8	-
28 Сб	9	16:17	9	00:27
29 Вс	10	17:33	10	01:12
30 Пн	11	18:39	11	02:12
31 Вт	12	19:31	12	03:23
	13	20:11	13	03:23

ИЮНЬ 2012				
Календ.	Лунa		день	заход
	день	восход		
1 Пт	13	18:10	13	02:52
2 Сб	14	19:38	14	03:19
3 Вс	15	21:00	15	03:54
4 Пн	16	22:11	16	04:40
5 Вт	17	23:05	17	05:42
6 Ср	18	23:46	18	06:55
7 Чт	18	-	18	08:16
8 Пт	19	00:16	19	09:38
9 Сб	20	00:39	20	10:58
10 Вс	21	00:57	21	12:15
11 Пн	22	01:14	22	13:29
12 Вт	23	01:29	23	14:41
13 Ср	24	01:45	24	15:52
14 Чт	25	02:02	25	17:01
15 Пт	26	02:22	26	18:09
16 Сб	27	02:46	27	19:15
17 Вс	28	03:16	28	20:16
18 Пн	29	03:53	29	21:09
19 Вт	30	04:41	30	21:55
20 Ср	1	19:02	1	22:31
21 Чт	2	05:38	2	23:01
22 Пт	3	06:43	3	23:25
23 Сб	4	07:54	4	23:45
24 Вс	5	09:08	5	-
25 Пн	6	10:24	6	00:03
26 Вт	7	11:42	7	00:20
27 Ср	8	13:01	8	00:37
28 Чт	9	14:23	9	00:57
29 Пт	10	15:47	10	01:20
30 Сб	11	17:12	11	01:49
	12	18:35	12	01:00
		01:00		01:00

МАЙ 2012				
Календ.	Лунa		день	заход
	день	восход		
1 Вт	11	14:53	11	03:32
2 Ср	12	16:17	12	03:50
3 Чт	13	17:43	13	04:08
4 Пт	14	19:13	14	04:29
5 Сб	15	20:44	15	04:53
6 Вс	16	22:10	16	07:36
7 Пн	17	23:27	17	06:05
8 Вт	17	-	17	06:59
9 Ср	18	00:29	18	08:06
10 Чт	19	01:15	19	09:22
11 Пт	20	01:49	20	10:42
12 Сб	21	02:14	21	12:01
13 Вс	22	02:34	22	13:17
14 Пн	23	02:51	23	14:31
15 Вт	24	03:07	24	15:43
16 Ср	25	03:22	25	16:53
17 Чт	26	03:38	26	18:03
18 Пт	27	03:56	27	19:12
19 Сб	28	04:17	28	20:19
20 Вс	29	04:42	29	21:23
21 Пн	1	03:44	1	22:22
22 Вт	2	05:15	2	23:13
23 Ср	3	05:56	3	23:55
24 Чт	4	06:42	4	-
25 Пт	5	07:45	5	00:28
26 Сб	6	08:52	6	00:56
27 Вс	7	09:04	7	01:18
28 Пн	8	11:18	8	01:35
29 Вт	9	12:36	9	01:56
30 Ср	10	13:55	10	02:12
31 Чт	11	15:17	11	02:31
	12	16:42	12	02:31



ДЕКАБРЬ 2012			
Календ.	Лунa		
	день	восход	заход
1 Сб	19	19:40	11:29
2 Вс	20	20:45	12:01
3 Пн	21	21:54	12:27
4 Вт	22	21:05	12:48
5 Ср	22	-	13:08
6 Чт	23	00:19	13:26
7 Пт	24	01:34	13:44
8 Сб	25	02:53	14:03
9 Вс	26	04:14	14:25
10 Пн	27	05:39	14:53
11 Вт	28	07:04	15:29
12 Ср	29	08:25	16:17
13 Чт	30	09:34	17:19
14 Пт	1	12:42	●
15 Сб	2	10:30	18:35
16 Вс	3	11:12	19:57
17 Пн	4	11:44	21:21
18 Вт	5	12:08	22:43
19 Ср	6	12:29	-
20 Чт	7	12:47	00:02
21 Пт	8	13:04	01:18
22 Сб	9	13:22	02:31
23 Вс	10	13:41	03:42
24 Пн	11	14:04	04:51
25 Вт	12	14:31	05:57
26 Ср	13	15:04	07:00
27 Чт	14	15:45	07:58
28 Пт	15	16:34	08:48
29 Сб	16	17:31	09:30
30 Вс	17	18:35	○ 14:22
31 Пн	18	19:44	10:04
	19	20:55	10:32
	20		10:55

НОЯБРЬ 2012			
Календ.	Лунa		
	день	восход	заход
1 Чт	18	19:05	11:15
2 Пт	19	19:52	12:07
3 Сб	20	20:47	12:51
4 Вс	21	21:48	13:28
5 Пн	22	22:55	13:57
6 Вт	22	-	14:22
7 Ср	23	00:06	14:43
8 Чт	24	01:20	15:02
9 Пт	25	02:37	15:21
10 Сб	26	03:56	15:40
11 Вс	27	05:19	16:01
12 Пн	28	06:46	16:27
13 Вт	29	08:13	16:59
14 Ср	1	02:09	●
15 Чт	2	09:38	○ 02:12
16 Пт	3	10:53	17:42
17 Сб	4	11:54	18:38
18 Вс	5	12:41	19:47
19 Пн	6	13:16	21:04
20 Вт	7	13:43	22:25
21 Ср	8	14:04	23:45
22 Чт	9	14:23	-
23 Пт	10	14:40	01:03
24 Сб	11	14:57	02:18
25 Вс	12	15:15	03:31
26 Пн	13	15:35	04:42
27 Вт	14	15:59	05:52
28 Ср	15	16:28	07:01
29 Чт	16	17:04	08:07
30 Пт	17		09:08
31 Сб	18		10:03
	19		10:50
	20		

ОКТАБРЬ 2012			
Календ.	Лунa		
	день	восход	заход
1 Пн	17	18:04	09:05
2 Вт	18	19:26	10:15
3 Ср	19	19:53	11:22
4 Чт	20	20:27	12:26
5 Пт	21	21:08	13:23
6 Сб	22	21:58	14:13
7 Вс	23	22:55	14:54
8 Пн	23	-	15:28
9 Вт	24	00:00	15:56
10 Ср	25	01:11	16:20
11 Чт	26	02:25	16:40
12 Пт	27	03:43	17:00
13 Сб	28	05:03	17:19
14 Вс	29	06:27	17:39
15 Пн	30	07:53	18:03
16 Вт	1	16:02	●
17 Ср	2	09:21	18:31
18 Чт	3	10:46	19:08
19 Пт	4	12:05	19:56
20 Сб	5	13:12	20:56
21 Вс	6	14:05	22:06
22 Пн	7	14:45	23:23
23 Вт	8	15:15	-
24 Ср	9	15:38	00:41
25 Чт	10	15:48	01:59
26 Пт	11	16:16	03:14
27 Сб	12	16:33	04:28
28 Вс	13	16:50	05:41
29 Пн	14	17:09	06:52
30 Вт	15	17:30	08:02
31 Ср	16	17:56	○ 00:51
	17	18:27	09:11
	18		10:15
	19		

СЕНТЯБРЬ 2012			
Календ.	Лунa		
	день	восход	заход
1 Сб	16	20:04	07:41
2 Вс	17	20:21	08:56
3 Пн	18	20:39	10:10
4 Вт	19	20:59	11:21
5 Ср	20	21:23	12:31
6 Чт	21	21:52	13:37
7 Пт	22	22:28	14:38
8 Сб	23	23:12	15:33
9 Вс	23	-	16:20
10 Пн	24	00:06	16:59
11 Вт	25	01:08	17:30
12 Ср	26	02:18	17:57
13 Чт	27	03:32	18:19
14 Пт	28	04:49	18:39
15 Сб	29	06:10	18:58
16 Вс	1	06:12	●
17 Пн	2	07:32	18:17
18 Вт	3	08:57	19:38
19 Ср	4	10:23	20:03
20 Чт	5	11:48	20:33
21 Пт	6	13:09	21:12
22 Сб	7	14:22	22:03
23 Вс	8	15:21	23:05
24 Пн	9	16:08	-
25 Вт	10	16:43	00:16
26 Ср	11	17:11	01:33
27 Чт	12	17:33	02:51
28 Пт	13	17:52	04:08
29 Сб	14	18:10	05:25
30 Вс	15	18:27	06:39
	16	18:44	○ 07:20
			07:53



АПРЕЛЬ 2013			
Календ. день	Лунa		
	день	восход	закход
1 Пн	21	01:42	09:38
2 Вт	22	02:42	10:40
3 Ср	23	03:30	11:51
4 Чт	24	04:07	13:08
5 Пт	25	04:37	14:27
6 Сб	26	05:01	15:46
7 Вс	27	05:22	17:04
8 Пн	28	05:41	18:20
9 Вт	29	07:01	19:35
10 Ср	30	06:21	20:49
	1	13:35	●
	2	06:43	21:59
	3	07:08	23:07
	4	07:39	—
	5	08:16	00:08
	6	09:00	01:03
	7	09:52	01:50
	8	10:50	02:29
	9	11:54	03:01
	10	13:01	03:28
	11	14:12	03:51
	12	15:25	04:11
	13	16:41	04:31
	14	18:00	04:50
	15	19:22	05:11
	16	20:45	05:35 ○ 23:58
	17	22:08	Лз 00:08 06:04
	18	23:25	06:41
	19	—	07:29
	20	00:32	08:29
	21	01:26	09:40

МАРТ 2013			
Календ. день	Лунa		
	день	восход	закход
1 Пт	19	—	09:07
2 Сб	20	00:09	09:33
3 Вс	21	01:28	10:06
4 Пн	22	02:43	10:48
5 Вт	23	03:50	11:41
6 Ср	24	04:46	12:46
7 Чт	25	05:31	14:00
8 Пт	26	06:06	15:19
9 Сб	27	06:34	16:41
10 Вс	28	06:57	18:01
11 Пн	29	07:18	19:21
	1	23:51	●
	2	07:37	20:38
	3	07:56	21:54
	4	08:17	23:07
	5	08:40	—
	6	09:07	00:16
	7	09:40	01:21
	8	10:19	02:21
	9	11:07	03:12
	10	12:01	03:56
	11	13:03	04:32
	12	14:09	05:02
	13	15:20	05:27
	14	16:33	05:49
	15	17:49	06:09
	16	19:07	06:29
	17	20:27	06:49 ○ 13:28
	18	21:49	07:10
	19	23:11	07:36
	20	23:30	08:08
	21	—	08:47

ФЕВРАЛЬ 2013			
Календ. день	Лунa		
	день	восход	закход
1 Пт	21	—	10:38
2 Сб	22	01:02	11:00
3 Вс	23	02:21	11:27
4 Пн	24	03:40	12:02
5 Вт	25	04:54	12:48
6 Ср	26	05:59	13:47
7 Чт	27	06:53	14:58
8 Пт	28	07:34	16:17
9 Сб	29	08:07	17:41
10 Вс	30	08:33	19:05
	1	11:20	●
	2	08:55	20:27
	3	09:14	21:46
	4	09:33	23:02
	5	09:52	—
	6	10:14	00:16
	7	10:38	Лз 00:27 01:27
	8	11:06	02:34
	9	11:41	03:37
	10	12:24	04:33
	11	13:14	05:21
	12	14:13	06:01
	13	15:17	06:35
	14	16:27	07:03
	15	17:39	07:26
	16	18:54	07:47
	17	20:11	○ 00:27 08:06
	18	21:29	08:25
	19	22:49	08:45

ЯНВАРЬ 2013			
Календ. день	Лунa		
	день	восход	закход
1 Вт	20	22:08	11:15
2 Ср	21	23:22	11:34
3 Чт	21	—	11:51
4 Пт	22	00:37	12:09
5 Сб	23	01:55	12:29
6 Вс	24	03:15	12:54
7 Пн	25	04:37	13:24
8 Вт	26	05:57	14:04
9 Ср	27	07:11	14:57
10 Чт	28	08:14	16:05
11 Пт	29	09:03	17:23
	1	23:44	●
	2	09:40	18:48
	3	10:09	20:13
	4	10:32	21:35
	5	10:52	22:55
	6	11:10	—
	7	11:28	00:11
	8	11:48	01:25
	9	12:09	02:36
	10	12:34	03:45
	11	13:05	04:49
	12	13:43	05:49
	13	14:29	06:42
	14	15:23	07:27
	15	16:25	08:05
	16	17:32	08:36
	17	18:43	09:01 ○ 08:39
	18	19:56	09:22
	19	21:11	09:42
	20	22:26	10:00
	21	23:43	10:18



АВГУСТ 2013					
Календ. день	Лунa		день	восход	закход
	1 Чт	24			
2 Пт	25	00:54	17:32	18:23	19:05
3 Сб	26	02:23	19:05	19:41	20:10
4 Вс	27	03:18	19:41	20:10	20:34
5 Пн	28	04:19	20:10	20:34	●
6 Вт	29	05:25	20:34	20:56	●
7 Ср	1	01:52	20:56	21:15	●
8 Чт	2	06:33	21:15	21:34	●
9 Пт	3	07:43	21:34	21:53	●
10 Сб	4	08:54	21:53	22:13	●
11 Вс	5	10:06	22:13	22:36	●
12 Пн	6	11:20	22:36	23:04	●
13 Вт	7	12:35	23:04	23:40	●
14 Ср	8	13:51	23:40	24:07	●
15 Чт	9	15:07	24:07	24:34	●
16 Пт	10	16:19	24:34	25:01	●
17 Сб	11	17:23	25:01	25:28	●
18 Вс	12	18:17	25:28	25:55	●
19 Пн	13	19:00	25:55	26:22	●
20 Вт	14	19:35	26:22	26:49	●
21 Ср	15	20:03	26:49	27:16	●
22 Чт	16	20:26	27:16	27:43	●
23 Пт	17	20:48	27:43	28:10	●
24 Сб	18	21:09	28:10	28:37	●
25 Вс	19	21:31	28:37	29:04	●
26 Пн	20	21:55	29:04	29:31	●
27 Вт	21	22:22	29:31	30:00	●
28 Ср	22	22:55	30:00	30:27	●
29 Чт	23	23:33	30:27	30:54	●
30 Пт	24	00:18	30:54	31:21	●
31 Сб	25	01:11	31:21	31:48	●

ИЮЛЬ 2013					
Календ. день	Лунa		день	восход	закход
	1 Пн	23			
2 Вт	24	01:00	15:27	16:36	17:43
3 Ср	25	01:47	16:36	17:43	18:44
4 Чт	26	02:17	17:43	18:44	19:39
5 Пт	27	02:53	18:44	19:39	20:26
6 Сб	28	03:36	19:39	20:26	21:06
7 Вс	29	04:27	20:26	21:06	21:39
8 Пн	30	05:25	21:06	21:39	●
9 Вт	1	11:14	21:39	22:06	●
10 Ср	2	06:28	22:06	22:29	●
11 Чт	3	07:34	22:29	22:49	●
12 Пт	4	08:43	22:49	23:07	●
13 Сб	5	09:53	23:07	23:25	●
14 Вс	6	11:04	23:25	23:44	●
15 Пн	7	12:16	23:44	24:07	●
16 Вт	8	13:31	24:07	24:34	●
17 Ср	9	14:48	24:34	25:01	●
18 Чт	10	16:06	25:01	25:28	●
19 Пт	11	17:23	25:28	25:55	●
20 Сб	12	18:35	25:55	26:22	●
21 Вс	13	19:37	26:22	26:49	●
22 Пн	14	20:27	26:49	27:16	●
23 Вт	15	21:06	27:16	27:43	●
24 Ср	16	21:37	27:43	28:10	●
25 Чт	17	22:03	28:10	28:37	●
26 Пт	18	22:25	28:37	29:04	●
27 Сб	19	22:45	29:04	29:31	●
28 Вс	20	23:06	29:31	30:00	●
29 Пн	21	23:27	30:00	30:27	●
30 Вт	22	23:52	30:27	30:54	●
31 Ср	23	00:20	30:54	31:21	●

ИЮНЬ 2013					
Календ. день	Лунa		день	восход	закход
	1 Сб	23			
2 Вс	24	01:55	13:58	15:13	16:26
3 Пн	25	02:33	15:13	16:26	17:37
4 Вт	26	02:53	16:26	17:37	18:46
5 Ср	27	03:16	17:37	18:46	19:51
6 Чт	28	03:42	18:46	19:51	20:50
7 Пт	29	04:14	19:51	20:50	21:43
8 Сб	30	04:53	20:50	21:43	●
9 Вс	1	19:56	21:43	22:27	●
10 Пн	2	05:39	22:27	23:04	●
11 Вт	3	06:33	23:04	23:35	●
12 Ср	4	07:32	23:35	24:07	●
13 Чт	5	08:37	24:07	24:34	●
14 Пт	6	09:44	24:34	25:01	●
15 Сб	7	10:53	25:01	25:28	●
16 Вс	8	12:03	25:28	25:55	●
17 Пн	9	13:16	25:55	26:22	●
18 Вт	10	14:31	26:22	26:49	●
19 Ср	11	15:48	26:49	27:16	●
20 Чт	12	17:08	27:16	27:43	●
21 Пт	13	18:30	27:43	28:10	●
22 Сб	14	19:47	28:10	28:37	●
23 Вс	15	20:56	28:37	29:04	●
24 Пн	16	21:53	29:04	29:31	●
25 Вт	17	22:37	29:31	30:00	●
26 Ср	18	23:11	30:00	30:27	●
27 Чт	19	23:37	30:27	30:54	●
28 Пт	20	00:00	30:54	31:21	●
29 Сб	21	00:20	31:21	31:48	●
30 Вс	22	00:40	31:48	32:15	●

МАЙ 2013					
Календ. день	Лунa		день	восход	закход
	1 Сб	21			
2 Чт	22	02:08	10:57	12:17	13:36
3 Пт	23	02:41	12:17	13:36	14:53
4 Сб	24	03:28	13:36	14:53	16:09
5 Вс	25	03:48	14:53	16:09	17:23
6 Пн	26	04:07	16:09	17:23	18:36
7 Вт	27	04:26	17:23	18:36	19:47
8 Ср	28	04:47	18:36	19:47	20:55
9 Чт	29	05:11	19:47	20:55	●
10 Пт	1	04:30	20:55	21:58	●
11 Сб	2	05:39	21:58	22:56	●
12 Вс	3	06:14	22:56	23:46	●
13 Пн	4	06:55	23:46	24:34	●
14 Вт	5	07:44	24:34	25:28	●
15 Ср	6	08:40	25:28	26:22	●
16 Чт	7	09:42	26:22	27:16	●
17 Пт	8	10:47	27:16	28:10	●
18 Сб	9	11:56	28:10	29:04	●
19 Вс	10	13:06	29:04	30:00	●
20 Пн	11	14:19	30:00	30:27	●
21 Вт	12	15:34	30:27	30:54	●
22 Ср	13	16:53	30:54	31:21	●
23 Чт	14	18:14	31:21	31:48	●
24 Пт	15	19:38	31:48	32:15	●
25 Сб	16	20:59	32:15	32:42	●
26 Вс	17	22:13	32:42	33:10	●
27 Пн	18	23:15	33:10	33:37	●
28 Вт	19	00:04	33:37	34:04	●
29 Ср	20	00:41	34:04	34:31	●
30 Чт	21	01:10	34:31	34:58	●
31 Пт	22	01:34	34:58	35:25	●



ДЕКАБРЬ 2013			
Календ.	Лунa		закод
	день	восход	
1 Вс	28	08:10	14:11
2 Пн	29	09:28	17:53
3 Вт	1	04:23	●
4 Ср	2	10:40	18:47
5 Чт	3	11:41	19:54
6 Пт	4	12:31	21:11
7 Сб	5	13:09	22:33
8 Вс	6	13:40	23:56
9 Пн	7	14:05	01:17
10 Вт	8	14:28	-
11 Ср	9	14:48	02:36
12 Чт	10	15:09	03:52
13 Пт	11	15:31	05:07
14 Сб	12	15:56	06:19
15 Вс	13	16:25	07:28
16 Пн	14	17:00	08:33
17 Вт	15	17:42	09:32
18 Ср	16	18:30	10:23
19 Чт	17	19:26	11:06
20 Пт	18	20:26	11:42
21 Сб	19	21:30	12:11
22 Вс	20	22:36	12:36
23 Пн	21	23:43	12:57
24 Вт	22	00:51	13:17
25 Ср	23	-	13:35
26 Чт	24	03:12	14:14
27 Пт	25	04:25	14:38
28 Сб	26	05:42	15:06
29 Вс	27	06:59	15:42
30 Пн	28	08:13	16:28
31 Вт	29	09:21	17:28

НОВЕБЬ 2013			
Календ.	Лунa		закод
	день	восход	
1 Пт	28	06:43	17:47
2 Сб	29	08:01	18:12
3 Вс	30	09:20	18:42
4 Пн	1	16:50	Сз 16:47
5 Вт	2	10:39	19:19
6 Ср	3	11:53	20:06
7 Чт	4	12:58	21:05
8 Пт	5	13:52	22:15
9 Сб	6	14:35	23:31
10 Вс	7	15:08	00:51
11 Пн	8	15:06	-
12 Вт	9	15:59	02:11
13 Ср	10	16:20	03:29
14 Чт	11	16:41	04:47
15 Пт	12	17:02	06:03
16 Сб	13	17:26	07:17
17 Вс	14	17:52	08:29
18 Пн	15	18:24	09:38
19 Вт	16	19:01	10:42
20 Ср	17	19:46	11:38
21 Чт	18	20:38	12:26
22 Пт	19	21:35	13:07
23 Сб	20	22:37	13:40
24 Вс	21	23:42	14:07
25 Пн	22	00:48	14:31
26 Вт	23	01:57	14:51
27 Ср	24	-	15:10
28 Чт	25	03:07	15:29
29 Пт	26	04:19	15:49
30 Сб	27	05:33	16:11
31 Чт	28	06:51	16:38

ОКТАБРЬ 2013			
Календ.	Лунa		закод
	день	восход	
1 Вт	26	03:14	17:24
2 Ср	27	04:24	17:44
3 Чт	28	05:36	18:04
4 Пт	29	06:50	18:24
5 Сб	1	04:32	●
6 Вс	2	08:07	18:46
7 Пн	3	09:25	19:13
8 Вт	4	10:42	19:44
9 Ср	5	11:58	20:24
10 Чт	6	13:07	21:14
11 Пт	7	14:06	22:15
12 Сб	8	14:55	23:26
13 Вс	9	15:33	-
14 Пн	10	16:04	00:42
15 Вт	11	16:30	02:02
16 Ср	12	16:53	03:22
17 Чт	13	17:15	04:41
18 Пт	14	17:36	06:00
19 Сб	15	17:58	07:17
20 Вс	16	18:23	08:33
21 Пн	17	18:52	09:45
22 Вт	18	19:26	10:52
23 Ср	19	20:07	11:53
24 Чт	20	20:54	12:46
25 Пт	21	21:48	13:31
26 Сб	22	22:47	14:08
27 Вс	23	23:51	14:39
28 Пн	24	-	15:04
29 Вт	25	00:57	15:07
30 Ср	26	02:05	15:47
31 Чт	27	03:15	16:06
32 Пт	28	04:28	17:26

СЕНТЯБРЬ 2013			
Календ.	Лунa		закод
	день	восход	
1 Вс	26	02:10	18:11
2 Пн	27	03:13	18:37
3 Вт	28	04:20	19:00
4 Ср	29	05:30	19:21
5 Чт	30	06:41	19:40
6 Пт	1	15:36	●
7 Сб	2	07:54	20:00
8 Вс	3	09:08	20:20
9 Пн	4	10:54	20:43
10 Вт	5	11:40	21:10
11 Ср	6	12:56	21:43
12 Чт	7	14:09	22:25
13 Пт	8	15:14	23:17
14 Сб	9	16:10	-
15 Вс	10	16:56	00:21
16 Пн	11	17:32	01:35
17 Вт	12	18:02	02:55
18 Ср	13	18:27	04:17
19 Чт	14	18:50	05:40
20 Пт	15	19:12	07:02
21 Сб	16	19:33	08:22
22 Вс	17	19:57	09:39
23 Пн	18	20:23	10:53
24 Вт	19	20:54	12:03
25 Ср	20	21:30	13:08
26 Чт	21	22:13	14:05
27 Пт	22	23:03	14:54
28 Сб	23	23:59	15:36
29 Вс	24	-	16:10
30 Пн	25	01:00	16:38
31 Вт	26	02:06	17:03



АПРЕЛЬ 2014			
Календ.	Лунa		заход
	день	восход	
1 Вт	3	07:34	22:31
2 Ср	4	08:03	23:42
3 Чт	5	08:37	—
4 Пт	6	09:16	00:48
5 Сб	7	10:02	01:45
6 Вс	8	10:54	02:34
7 Пн	9	11:52	03:14
8 Вт	10	12:53	03:47
9 Ср	11	13:58	04:15
10 Чт	12	15:04	04:39
11 Пт	13	16:11	05:00
12 Сб	14	17:20	05:20
13 Вс	15	18:31	05:40
14 Пн	16	19:44	06:00
15 Вт	17	20:58	06:23 О 11:43 Лз 11:47
16 Ср	18	22:12	06:49
17 Чт	19	23:24	07:20
18 Пт	19	—	08:00
19 Сб	20	00:31	08:48
20 Вс	21	01:30	09:47
21 Пн	22	02:19	10:56
22 Вт	23	02:59	12:11
23 Ср	24	03:32	13:30
24 Чт	25	03:59	14:51
25 Пт	26	04:24	16:11
26 Сб	27	04:47	17:32
27 Вс	28	05:10	18:51
28 Пн	29	05:34	20:08
29 Вт	30	06:01	21:22
30 Ср	1	10:15	Сз 10:04
31 Чт	2	06:33	22:31

МАРТ 2014			
Календ.	Лунa		заход
	день	восход	
1 Сб	30	07:57	19:37
2 Вс	1	12:00	●
3 Пн	2	08:21	21:01
4 Вт	3	08:44	22:23
5 Ср	4	09:09	23:41
6 Чт	5	09:35	—
7 Пт	6	10:06	00:54
8 Сб	7	10:41	02:02
9 Вс	8	11:22	03:03
10 Пн	9	12:10	03:55
11 Вт	10	13:04	04:40
12 Ср	11	14:03	05:16
13 Чт	12	15:06	05:47
14 Пт	13	16:11	06:13
15 Сб	14	17:18	06:36
16 Вс	15	18:27	06:56
17 Пн	16	19:36	07:16 О 22:07
18 Вт	17	20:47	07:36
19 Ср	18	22:00	07:56
20 Чт	19	23:12	08:20
21 Пт	20	—	08:47
22 Сб	21	00:25	09:20
23 Вс	22	01:34	10:01
24 Пн	23	02:38	10:52
25 Вт	24	03:33	11:54
26 Ср	25	04:20	13:05
27 Чт	26	04:58	14:23
28 Пт	27	05:29	15:45
29 Сб	28	05:56	17:08
30 Вс	29	06:21	18:32
31 Пн	30	06:44	19:54
1 Вт	1	22:46	●
2 Ср	2	07:08	21:14

ФЕВРАЛЬ 2014			
Календ.	Лунa		заход
	день	восход	
1 Сб	3	09:33	20:46
2 Вс	4	09:57	22:11
3 Пн	5	10:20	23:32
4 Вт	6	10:43	—
5 Ср	7	11:07	00:50
6 Чт	8	11:34	02:04
7 Пт	9	12:05	03:13
8 Сб	10	12:42	04:17
9 Вс	11	13:25	05:13
10 Пн	12	14:15	06:02
11 Вт	13	15:11	06:43
12 Ср	14	16:12	07:17
13 Чт	15	17:16	07:46
14 Пт	16	18:22	08:10
15 Сб	17	19:30	08:54 О 03:54
16 Вс	18	20:39	08:51
17 Пн	19	21:48	09:10
18 Вт	20	22:59	09:29
19 Ср	21	—	09:50
20 Чт	21	00:10	10:14
21 Пт	22	01:23	10:42
22 Сб	23	02:34	11:17
23 Вс	24	03:43	12:01
24 Пн	25	04:45	12:57
25 Вт	26	05:39	14:05
26 Ср	27	06:24	15:22
27 Чт	28	07:00	16:46
28 Пт	29	07:30	18:11
29 Сб	30	—	—
30 Вс	31	—	—
31 Пн	1	—	—

ЯНВАРЬ 2014			
Календ.	Лунa		заход
	день	восход	
1 Ср	30	09:18	17:41
2 Чт	1	15:14	●
3 Пт	2	10:03	19:03
4 Сб	3	10:39	20:28
5 Вс	4	11:08	21:54
6 Пн	5	11:32	23:17
7 Вт	6	11:55	—
8 Ср	7	12:16	00:37
9 Чт	8	12:38	01:54
10 Пт	9	13:03	03:08
11 Сб	10	13:30	04:19
12 Вс	11	14:02	05:25
13 Пн	12	14:41	06:25
14 Вт	13	15:27	07:19
15 Ср	14	16:19	08:05
16 Чт	15	17:18	08:43
17 Пт	16	18:20	09:15 О 08:53
18 Сб	17	19:26	09:42
19 Вс	18	20:32	10:04
20 Пн	19	21:40	10:25
21 Вт	20	22:48	10:43
22 Ср	21	23:58	11:02
23 Чт	22	—	11:21
24 Пт	23	01:09	11:43
25 Сб	24	02:22	12:08
26 Вс	25	03:36	12:38
27 Пн	26	04:49	13:18
28 Вт	27	05:58	14:09
29 Ср	28	07:00	15:13
30 Чт	29	08:32	16:29
31 Пт	30	09:05	17:52
1 Сб	1	01:37	●
2 Вс	2	09:05	19:19



АВГУСТ 2014			
Календ. день	Лунa		
	день	восход	заход
1 Пт	7	11:43	23:00
2 Сб	8	12:52	23:22
3 Вс	9	14:02	23:48
4 Пн	10	15:12	—
5 Вт	11	16:22	00:19
6 Ср	12	17:29	00:58
7 Чт	13	18:28	01:47
8 Пт	14	19:19	02:49
9 Сб	15	20:01	04:03
10 Вс	16	20:35	05:24 ○ 22:10
11 Пн	17	21:05	06:51
12 Вт	18	21:30	08:18
13 Ср	19	21:55	09:44
14 Чт	20	22:20	11:07
15 Пт	21	22:46	12:27
16 Сб	22	23:15	13:43
17 Вс	23	23:49	14:54
18 Пн	24	—	15:58
19 Вт	25	00:28	16:54
20 Ср	26	01:14	17:42
21 Чт	27	02:06	18:22
22 Пт	28	03:03	18:56
23 Сб	29	04:05	19:24
24 Вс	30	05:08	19:48
25 Пн	31	06:14	20:09
26 Вт	1	18:13	●
27 Ср	2	07:20	20:29
28 Чт	3	08:26	20:48
29 Пт	4	09:34	21:08
30 Сб	5	10:42	21:29
31 Вс	6	11:51	21:53
32 Пн	7	13:00	22:21

ИЮЛЬ 2014			
Календ. день	Лунa		
	день	восход	заход
1 Вт	5	09:27	23:35
2 Ср	6	10:33	23:55
3 Чт	7	11:39	—
4 Пт	8	12:47	00:14
5 Сб	9	13:56	00:33
6 Вс	10	15:07	00:54
7 Пн	11	16:19	01:17
8 Вт	12	17:32	01:46
9 Ср	13	18:43	02:21
10 Чт	14	19:48	03:06
11 Пт	15	20:44	04:04
12 Сб	16	21:03	05:13 ○ 16:00
13 Вс	17	22:08	06:33
14 Пн	18	22:38	07:57
15 Вт	19	23:04	09:23
16 Ср	20	23:08	10:47
17 Чт	21	23:52	12:09
18 Пт	22	—	13:29
19 Сб	23	00:16	14:45
20 Вс	24	00:42	15:57
21 Пн	25	01:12	17:04
22 Вт	26	01:47	18:05
23 Ср	27	02:28	18:59
24 Чт	28	03:16	19:44
25 Пт	29	04:10	20:22
26 Сб	30	05:09	20:53
27 Вс	1	02:40	●
28 Пн	2	06:12	21:19
29 Вт	3	07:17	21:42
30 Ср	4	08:23	22:03
31 Чт	5	09:29	22:22
32 Пт	6	10:35	22:41

ИЮНЬ 2014			
Календ. день	Лунa		
	день	восход	заход
1 Вс	5	08:07	—
2 Пн	6	09:29	00:18
3 Вт	7	10:34	00:45
4 Ср	8	11:39	01:08
5 Чт	9	12:46	01:29
6 Пт	10	13:54	01:49
7 Сб	11	15:03	02:08
8 Вс	12	16:14	02:28
9 Пн	13	17:28	02:50
10 Вт	14	18:43	03:16
11 Ср	15	19:56	03:48
12 Чт	16	21:05	04:29
13 Пт	17	22:06	05:21 ○ 08:13
14 Сб	18	22:56	06:25
15 Вс	19	23:36	07:40
16 Пн	20	—	09:00
17 Вт	21	00:09	10:23
18 Ср	22	00:36	11:46
19 Чт	23	01:00	13:06
20 Пт	24	01:23	14:25
21 Сб	25	01:45	15:42
22 Вс	26	02:09	16:56
23 Пн	27	02:36	18:06
24 Вт	28	03:08	19:12
25 Ср	29	03:45	20:11
26 Чт	30	04:28	21:02
27 Пт	31	05:19	21:45
28 Сб	1	12:08	●
29 Вс	2	06:16	22:20
30 Пн	3	07:17	22:49
31 Вт	4	08:21	23:14

МАЙ 2014			
Календ. день	Лунa		
	день	восход	заход
1 Чт	3	07:10	23:32
2 Пт	4	07:53	—
3 Сб	5	08:43	00:26
4 Вс	6	09:39	01:10
5 Пн	7	10:40	01:46
6 Вт	8	11:43	02:16
7 Ср	9	12:48	02:42
8 Чт	10	13:55	03:04
9 Пт	11	15:03	03:24
10 Сб	12	16:12	03:43
11 Вс	13	17:23	04:03
12 Пн	14	18:37	04:24
13 Вт	15	19:52	04:49
14 Ср	16	21:07	05:18 ○ 23:17
15 Чт	17	22:18	05:54
16 Пт	18	23:22	06:40
17 Сб	19	—	07:37
18 Вс	20	00:16	08:44
19 Пн	21	01:00	09:59
20 Вт	22	01:36	11:19
21 Ср	23	02:05	12:39
22 Чт	24	02:30	13:59
23 Пт	25	02:53	15:18
24 Сб	26	03:15	16:36
25 Вс	27	03:38	17:53
26 Пн	28	04:04	19:07
27 Вт	29	04:32	20:17
28 Ср	30	05:06	21:21
29 Чт	1	22:41	●
30 Пт	2	05:46	22:18
31 Сб	3	06:34	23:06
32 Пн	4	07:27	23:45



ДЕКАБРЬ 2014									
Календ.	Лунa			день					
	день	восход	заход		1 Пн	2 Вт	3 Ср	4 Чт	5 Пт
	10	14:49	02:48		10	11	12	13	14
	15:14	04:07		11	12	13	14	15	16
	15:40	05:25		12	13	14	15	16	17
	16:11	06:41		13	14	15	16	17	18
	16:47	07:54		14	15	16	17	18	19
	17:29	09:00	О 16:28	15	16	17	18	19	20
	18:20	09:57		16	17	18	19	20	21
	19:16	10:46		17	18	19	20	21	22
	20:17	11:26		18	19	20	21	22	23
	21:21	11:58		19	20	21	22	23	24
	22:27	12:26		20	21	22	23	24	25
	23:32	12:49		21	22	23	24	25	26
	24:38	13:09		22	23	24	25	26	27
	00:38	13:20		23	24	25	26	27	28
	01:45	13:48		24	25	26	27	28	29
	02:52	14:08		25	26	27	28	29	30
	04:00	14:31		26	27	28	29	30	31
	05:11	14:57		27	28	29	30	31	
	06:22	15:28		28	29	30	31		
	07:32	16:08		29	30	31			
	08:38	16:58		30	31				
	09:40		●						
	09:37	18:00							
	10:26	19:12							
	11:07	20:30							
	11:40	21:52							
	12:08	23:14							
	12:33								
	12:57	00:36							
	13:21	01:55							
	13:46	03:13							
	14:14	04:29							

НОЯБРЬ 2014									
Календ.	Лунa			день					
	день	восход	заход		1 Сб	2 Вс	3 Пн	4 Вт	5 Ср
	10	15:30	01:00		10	11	12	13	14
	15:56	02:20		11	12	13	14	15	16
	16:20	03:41		12	13	14	15	16	17
	16:44	05:03		13	14	15	16	17	18
	17:10	06:24		14	15	16	17	18	19
	17:40	07:44		15	16	17	18	19	20
	02:24	09:01		16	17	18	19	20	21
	18:53	10:11		17	18	19	20	21	22
	19:40	11:14		18	19	20	21	22	23
	20:33	12:07		19	20	21	22	23	24
	21:31	12:51		20	21	22	23	24	25
	22:33	13:27		21	22	23	24	25	26
	23:38	13:57		22	23	24	25	26	27
		14:22		23	24	25	26	27	28
	00:43	14:44		24	25	26	27	28	29
	01:48	15:04		25	26	27	28	29	30
	02:55	15:23		26	27	28	29	30	31
	04:02	15:43		27	28	29	30	31	
	05:11	16:05		28	29	30	31		
	06:21	16:29		29	30	31			
	07:33	16:58		30	31				
	08:44	17:34		31					
	16:32		●						
	09:52	18:18							
	10:53	19:13							
	11:46	20:18							
	12:30	21:31							
	13:06	22:48							
	13:36								
	14:02	00:08							
	14:26	01:28							

ОКТАБРЬ 2014									
Календ.	Лунa			день					
	день	восход	заход		1 Ср	2 Чт	3 Пт	4 Сб	5 Вс
	8	15:02	23:28		8	9	10	11	12
	15:48				9	10	11	12	13
	16:27	00:38			10	11	12	13	14
	16:59	01:55			11	12	13	14	15
	17:28	03:16			12	13	14	15	16
	17:54	04:40			13	14	15	16	17
	18:19	06:04			14	15	16	17	18
	18:44	07:29			15	16	17	18	19
		О 14:52 Лз 14:56			16	17	18	19	20
	19:12	08:51			17	18	19	20	21
	19:44	10:10			18	19	20	21	22
	20:20	11:24			19	20	21	22	23
	21:03	12:30			20	21	22	23	24
	21:52	13:28			21	22	23	24	25
	22:46	14:16			22	23	24	25	26
	23:46	14:55			23	24	25	26	27
		15:28			24	25	26	27	28
	00:48	15:55			25	26	27	28	29
	01:52	16:18			26	27	28	29	30
	02:58	16:39			27	28	29	30	31
	04:04	16:59			28	29	30	31	
	05:11	17:19			29	30	31		
	06:19	17:39			30	31			
	07:29	18:02							
		Сз 01:55							
	01:58		●						
	06:39	18:28							
	09:50	19:00							
	10:58	19:38							
	12:02	20:25							
	12:59	21:22							
	13:48	22:28							
	14:28	23:42							
	15:02								

СЕНТЯБРЬ 2014									
Календ.	Лунa			день					
	день	восход	заход		1 Пн	2 Вт	3 Ср	4 Чт	5 Пт
	8	14:09	22:56		8	9	10	11	12
	15:14	23:40			9	10	11	12	13
	16:15				10	11	12	13	14
	17:08	00:34			11	12	13	14	15
	17:53	01:40			12	13	14	15	16
	18:30	02:56			13	14	15	16	17
	19:01	04:18			14	15	16	17	18
	19:29	05:44			15	16	17	18	19
	19:55	07:10			16	17	18	19	20
	20:20	08:36			17	18	19	20	21
	20:46	10:00			18	19	20	21	22
	21:15	11:20			19	20	21	22	23
	21:48	12:35			20	21	22	23	24
	22:26	13:44			21	22	23	24	25
	23:10	14:45			22	23	24	25	26
		15:37			23	24	25	26	27
	00:01	16:20			24	25	26	27	28
	00:57	16:56			25	26	27	28	29
	01:57	17:26			26	27	28	29	30
	03:00	17:52			27	28	29	30	31
	04:04	18:14			28	29	30	31	
	05:10	18:35			29	30	31		
	06:17	18:54			30	31			
	07:24	19:44							
	10:14		●						
	08:32	19:35							
	09:42	20:59							
	10:51	20:26							
	12:00	20:58							
	13:06	21:39							
	14:08	22:28							



АПРЕЛЬ 2015			
Календ.	Лунна		закход
	день	восход	
1 Ср	13	16:58	05:53
2 Чт	14	18:04	06:14
3 Пт	15	19:10	06:33
4 Сб	16	20:17	06:53 Лз16:01 О16:07
5 Вс	17	21:24	07:14
6 Пн	18	22:31	07:38
7 Вт	19	23:37	08:05
8 Ср	19	—	08:37
9 Чт	20	00:41	09:16
10 Пт	21	01:40	10:04
11 Сб	22	02:32	11:02
12 Вс	23	03:18	12:08
13 Пн	24	03:56	13:22
14 Вт	25	04:29	14:41
15 Ср	26	04:58	16:04
16 Чт	27	05:25	17:28
17 Пт	28	05:51	18:53
18 Сб	29	06:17	20:18
19 Вс	2	22:58	●
20 Пн	3	07:19	22:56
21 Вт	4	07:57	—
22 Ср	5	08:42	00:06
23 Чт	6	09:34	01:05
24 Пт	7	10:31	01:55
25 Сб	8	11:33	02:35
26 Вс	9	12:37	03:07
27 Пн	10	13:42	03:35
28 Вт	11	14:47	03:58
29 Ср	12	15:53	04:19
30 Чт	13	16:58	04:39

МАРТ 2015			
Календ.	Лунна		закход
	день	восход	
1 Вс	12	14:51	06:00
2 Пн	13	15:53	06:34
3 Вт	14	16:57	07:02
4 Ср	15	18:02	07:26
5 Чт	16	19:08	07:48 О22:07
6 Пт	17	20:14	08:08
7 Сб	18	21:20	08:28
8 Вс	19	22:26	08:48
9 Пн	20	23:33	09:09
10 Вт	20	—	09:33
11 Ср	21	00:39	10:01
12 Чт	22	01:45	10:36
13 Пт	23	02:47	11:18
14 Сб	24	03:45	12:10
15 Вс	25	04:37	13:12
16 Пн	26	05:21	14:24
17 Вт	27	05:58	15:43
18 Ср	28	06:31	17:07
19 Чт	29	06:59	18:34
20 Пт	30	07:26	20:01
21 Сб	1	13:37	● Сз13:46
22 Вс	2	07:53	21:26
23 Пн	3	08:20	22:49
24 Вт	4	08:51	—
25 Ср	5	09:26	00:08
26 Чт	6	10:06	01:19
27 Пт	7	10:53	02:22
28 Сб	8	11:46	03:15
29 Вс	9	12:44	03:59
30 Пн	10	13:45	04:35
31 Вт	11	14:49	05:05
32 Ср	12	15:53	05:31

ФЕВРАЛЬ 2015			
Календ.	Лунна		закход
	день	восход	
1 Вс	13	15:56	07:22
2 Пн	14	16:57	08:00
3 Вт	15	18:01	08:32
4 Ср	16	19:06	09:10 О03:10 08:58
5 Чт	17	20:12	09:21
6 Пт	18	21:18	09:42
7 Сб	19	22:23	10:02
8 Вс	20	23:29	10:21
9 Пн	20	—	10:41
10 Вт	21	00:36	11:03
11 Ср	22	01:43	11:28
12 Чт	23	02:50	11:59
13 Пт	24	03:56	12:37
14 Сб	25	04:59	13:24
15 Вс	26	05:57	14:23
16 Пн	27	06:47	15:33
17 Вт	28	07:29	16:51
18 Ср	29	08:05	18:16
19 Чт	1	08:45	●
20 Пт	2	08:35	19:43
21 Сб	3	09:02	21:09
22 Вс	4	09:28	22:35
23 Пн	5	09:54	23:57
24 Вт	6	10:22	—
25 Ср	7	10:53	01:16
26 Чт	8	11:29	02:28
27 Пт	9	12:11	03:34
28 Сб	10	12:58	04:31
29 Вс	11	13:52	05:20
30 Пн	—	—	—
31 Вт	—	—	—

ЯНВАРЬ 2015			
Календ.	Лунна		закход
	день	восход	
1 Чт	12	14:47	05:41
2 Пт	13	15:26	06:48
3 Сб	14	16:12	07:49
4 Вс	15	17:05	08:41
5 Пн	16	18:04	09:54 О08:54 09:24
6 Вт	17	19:07	09:59
7 Ср	18	20:12	10:29
8 Чт	19	21:18	10:54
9 Пт	20	22:23	11:15
10 Сб	21	23:29	11:35
11 Вс	21	—	11:54
12 Пн	22	00:35	12:14
13 Вт	23	01:42	12:35
14 Ср	24	02:50	12:58
15 Чт	25	03:59	13:26
16 Пт	26	05:08	14:01
17 Сб	27	06:16	14:44
18 Вс	28	07:18	15:39
19 Пн	29	08:13	16:46
20 Вт	30	08:59	18:02
21 Ср	1	17:14	●
22 Чт	2	09:38	19:25
23 Пт	3	10:09	20:50
24 Сб	4	10:37	21:15
25 Вс	5	11:02	23:38
26 Пн	6	11:27	—
27 Вт	7	11:52	00:59
28 Ср	8	12:20	02:17
29 Чт	9	12:51	03:31
30 Пт	10	13:28	04:40
31 Сб	11	14:11	05:42
32 Вс	12	15:01	06:36



АВГУСТ 2015			
Календ. день	Лунa		
	день	восход	
1 Ср	18	21:41	06:54
2 Бс	19	22:10	08:18
3 Пн	20	22:35	09:42
4 Вт	21	23:01	11:06
5 Ср	22	23:27	12:28
6 Чт	23	23:55	13:48
7 Пт	23	—	15:04
8 Сб	24	00:28	16:15
9 Вс	25	01:06	17:19
10 Пн	26	01:51	18:14
11 Вт	27	02:43	19:01
12 Ср	28	03:41	19:40
13 Чт	29	04:44	20:12
14 Пт	30	05:49	20:38
15 Сб	1	18:54	●
16 Вс	2	06:55	21:02
17 Пн	3	08:02	21:22
18 Вт	4	09:08	21:42
19 Ср	5	10:13	22:02
20 Чт	6	11:18	22:22
21 Пт	7	12:24	22:45
22 Сб	8	13:30	23:10
23 Вс	9	14:35	23:41
24 Пн	10	15:38	—
25 Вт	11	16:39	00:18
26 Ср	12	17:33	01:05
27 Чт	13	18:22	02:02
28 Пт	14	19:03	03:09
29 Сб	15	19:38	04:25
30 Вс	16	20:08	○ 02:36
31 Пн	17	20:36	05:47
	18	21:02	07:12
	19	21:28	08:39

ИЮЛЬ 2015			
Календ. день	Лунa		
	день	восход	
1 Ср	16	21:09	04:36
2 Чт	17	21:57	05:34
3 Пт	18	22:38	06:42
4 Сб	19	23:11	07:58
5 Вс	20	23:40	09:18
6 Пн	20	—	10:40
7 Вт	21	00:06	12:01
8 Ср	22	00:30	13:22
9 Чт	23	00:55	14:49
10 Пт	24	01:21	15:59
11 Сб	25	01:50	17:14
12 Вс	26	02:24	18:23
13 Пн	27	03:05	19:26
14 Вт	28	03:53	20:19
15 Ср	29	04:48	21:03
16 Чт	1	05:22	●
17 Пт	2	05:49	21:39
18 Сб	3	06:54	22:09
19 Вс	4	08:01	22:34
20 Пн	5	09:08	22:56
21 Вт	6	10:14	23:16
22 Ср	7	11:20	23:36
23 Чт	8	12:25	23:55
24 Пт	9	13:31	—
25 Сб	10	14:38	00:17
26 Вс	11	15:45	00:40
27 Пн	12	16:51	01:08
28 Вт	13	17:55	01:43
29 Ср	14	18:54	02:25
30 Чт	15	19:47	03:18
31 Пт	16	20:32	04:21
	17	21:10	05:34
	18	21:44	○ 14:44

ИЮНЬ 2015			
Календ. день	Лунa		
	день	восход	
1 Пн	15	20:21	04:38
2 Вт	16	21:26	05:12
3 Ср	17	22:25	05:55
4 Чт	18	23:17	06:47
5 Пт	19	—	07:49
6 Сб	19	00:01	08:59
7 Вс	20	00:37	10:15
8 Пн	21	01:08	11:33
9 Вт	22	01:34	12:53
10 Ср	23	01:59	14:14
11 Чт	24	02:23	15:34
12 Пт	25	02:48	16:54
13 Сб	26	03:15	18:12
14 Вс	27	03:47	19:27
15 Пн	28	04:24	20:35
16 Вт	29	05:09	21:35
17 Ср	1	18:06	●
18 Чт	2	06:01	22:25
19 Пт	3	07:00	23:06
20 Сб	4	08:04	23:39
21 Вс	5	09:10	—
22 Пн	6	10:16	00:06
23 Вт	7	11:22	00:30
24 Ср	8	12:29	00:51
25 Чт	9	13:35	01:10
26 Пт	10	14:41	01:30
27 Сб	11	15:48	01:50
28 Вс	12	16:55	02:12
29 Пн	13	18:03	02:38
30 Вт	14	19:10	03:09
31 Ср	15	20:12	03:48

МАЙ 2015			
Календ. день	Лунa		
	день	восход	
1 Пт	14	18:05	04:58
2 Сб	15	19:12	05:19
3 Вс	16	20:20	05:41
4 Пн	17	21:28	06:07
5 Вт	18	22:34	06:38
6 Ср	19	23:35	07:15
7 Чт	19	—	08:01
8 Пт	20	00:31	08:56
9 Сб	21	01:19	09:59
10 Вс	22	01:59	11:10
11 Пн	23	02:33	12:26
12 Вт	24	03:02	13:45
13 Ср	25	03:28	15:07
14 Чт	26	03:53	16:29
15 Пт	27	04:18	17:51
16 Сб	28	04:44	19:13
17 Вс	29	05:14	20:32
18 Пн	30	05:49	21:45
19 Вт	1	08:14	●
20 Ср	2	06:31	22:50
21 Чт	3	07:19	23:46
22 Пт	4	08:15	—
23 Сб	5	09:16	00:31
24 Вс	6	10:21	01:08
25 Пн	7	11:26	01:37
26 Вт	8	12:32	02:03
27 Ср	9	13:38	02:25
28 Чт	10	14:44	02:45
29 Пт	11	15:50	03:04
30 Сб	12	16:57	03:24
31 Вс	13	18:05	03:45
	14	19:13	04:09



ДЕКАБРЬ 2015				
Календ. день	Лунa		день	заход
	восход	закат		
1 Вт	23:17	13:20	21	23:17
2 Ср	21	13:45	22	00:24
3 Чт	22	14:07	23	01:31
4 Пт	23	14:27	24	02:36
5 Сб	24	14:46	25	03:42
6 Вс	25	15:06	26	04:48
7 Пн	26	15:27	27	05:54
8 Вт	27	15:51	28	07:00
9 Ср	28	16:19	29	08:05
10 Чт	29	16:53	30	09:07
11 Пт	30	17:35	1	14:29
12 Сб	2	18:25	2	10:04
13 Вс	3	19:25	3	10:54
14 Пн	4	20:32	4	11:36
15 Вт	5	21:45	5	12:11
16 Ср	6	23:01	6	12:42
17 Чт	7	—	7	13:08
18 Пт	8	00:20	8	13:33
19 Сб	9	01:39	9	13:56
20 Вс	10	03:00	10	14:21
21 Пн	11	04:20	11	14:49
22 Вт	12	05:40	12	15:20
23 Ср	13	06:58	13	15:58
24 Чт	14	08:09	14	16:44
25 Пт	15	09:12	15	17:39
26 Сб	16	10:04	16	18:41
27 Вс	17	10:46	17	19:47
28 Пн	18	11:20	18	20:56
29 Вт	19	11:48	19	22:05
30 Ср	20	12:11	20	23:13
31 Чт	20	12:32	20	—

НОВЕБЬ 2015				
Календ. день	Лунa		день	заход
	восход	закат		
1 Вс	22:16	13:36	21	22:16
2 Пн	23:21	14:17	22	—
3 Вт	22	14:50	23	00:26
4 Ср	23	15:16	24	01:33
5 Чт	24	15:40	25	02:39
6 Пт	25	16:00	26	03:44
7 Сб	26	16:20	27	04:50
8 Вс	27	16:40	28	05:55
9 Пн	28	17:00	29	07:01
10 Вт	29	17:22	30	08:08
11 Ср	30	17:48	1	21:47
12 Чт	2	18:18	2	09:13
13 Пт	3	18:55	3	10:16
14 Сб	4	19:39	4	11:15
15 Вс	5	20:32	5	12:08
16 Пн	6	21:34	6	12:54
17 Вт	7	22:42	7	13:33
18 Ср	8	23:56	8	14:06
19 Чт	9	—	9	14:35
20 Пт	10	01:13	10	15:01
21 Сб	11	02:34	11	15:26
22 Вс	12	03:56	12	15:51
23 Пн	13	05:19	13	16:18
24 Вт	14	06:42	14	16:48
25 Ср	15	08:04	15	17:24
26 Чт	16	09:21	16	18:07
27 Пт	17	10:29	17	18:58
28 Сб	18	11:26	18	19:57
29 Вс	19	12:12	19	21:02
30 Пн	20	12:50	20	22:09

ОКТАБРЬ 2015				
Календ. день	Лунa		день	заход
	восход	закат		
1 Чт	21:03	11:43	19	21:03
2 Пт	20	12:57	20	21:45
3 Сб	21	14:02	21	22:34
4 Вс	22	14:56	22	23:29
5 Пн	22	15:40	23	00:30
6 Вт	23	16:17	24	01:33
7 Ср	24	16:46	25	02:38
8 Чт	25	17:12	26	03:44
9 Пт	26	17:34	27	04:49
10 Сб	27	17:54	28	05:55
11 Вс	28	18:14	29	07:00
12 Пн	29	18:34	1	04:04
13 Вт	1	18:55	2	08:06
14 Ср	3	19:18	3	09:11
15 Чт	4	19:45	4	10:17
16 Пт	5	20:17	5	11:20
17 Сб	6	20:56	6	12:22
18 Вс	7	21:43	7	13:18
19 Пн	8	22:38	8	14:09
20 Вт	9	23:43	9	14:53
21 Ср	10	—	10	15:30
22 Чт	11	00:54	11	16:03
23 Пт	12	02:12	12	16:32
24 Сб	13	03:33	13	16:58
25 Вс	14	04:57	14	17:24
26 Пн	15	06:23	15	17:51
27 Вт	16	07:49	16	18:21
28 Ср	17	09:14	17	18:55
29 Чт	18	10:33	18	19:34
30 Пт	19	11:45	19	20:22
31 Сб	20	12:46	20	21:16

СЕНТЯБРЬ 2015				
Календ. день	Лунa		день	заход
	восход	закат		
1 Вт	21:29	10:04	19	21:29
2 Ср	20	11:28	20	21:58
3 Чт	21	12:49	21	22:30
4 Пт	22	14:04	22	23:07
5 Сб	23	15:11	23	23:50
6 Вс	23	16:10	24	00:40
7 Пн	24	17:00	25	01:36
8 Вт	25	17:40	26	02:37
9 Ср	26	18:14	27	03:41
10 Чт	27	18:42	28	04:46
11 Пт	28	19:07	29	05:52
12 Сб	29	19:28	30	06:58
13 Вс	30	19:48	1	10:41
14 Пн	2	20:08	2	10:41
15 Вт	3	20:28	3	08:03
16 Ср	4	20:50	4	09:09
17 Чт	5	21:14	5	10:14
18 Пт	6	21:42	6	11:19
19 Сб	7	22:17	7	12:24
20 Вс	8	22:58	8	13:27
21 Пн	9	23:49	9	14:28
22 Вт	10	—	10	15:23
23 Ср	11	00:49	11	16:13
24 Чт	12	01:59	12	16:55
25 Пт	13	03:16	13	17:32
26 Сб	14	04:39	14	18:04
27 Вс	15	06:04	15	18:33
28 Пн	16	07:31	16	19:00
29 Вт	17	08:58	17	19:27
30 Ср	18	10:23	18	19:55



АПРЕЛЬ 2016				
Календ. день	Лунна		Календ. день	Лунна
	восход	заход		
1 Пт	24 03:50	12:25	1 Пт	24 03:50
2 Сб	25 04:31	13:32	2 Сб	25 04:31
3 Вс	26 05:06	14:45	3 Вс	26 05:06
4 Пн	27 05:37	16:05	4 Пн	27 05:37
5 Вт	28 06:05	17:28	5 Вт	28 06:05
6 Ср	29 06:31	18:54	6 Ср	29 06:31
7 Чт	30 06:58	20:20	7 Чт	30 06:58
8 Пт	1 15:23	●	8 Пт	1 15:23
9 Сб	2 07:26	21:47	9 Сб	2 07:26
10 Вс	3 07:57	23:10	10 Вс	3 07:57
11 Пн	4 08:33	—	11 Пн	4 08:33
12 Вт	5 09:16	00:27	12 Вт	5 09:16
13 Ср	6 10:06	01:35	13 Ср	6 10:06
14 Чт	7 11:04	02:32	14 Чт	7 11:04
15 Пт	8 12:07	03:19	15 Пт	8 12:07
16 Сб	9 13:14	03:56	16 Сб	9 13:14
17 Вс	10 14:21	04:26	17 Вс	10 14:21
18 Пн	11 15:29	04:52	18 Пн	11 15:29
19 Вт	12 16:35	05:14	19 Вт	12 16:35
20 Ср	13 17:42	05:34	20 Ср	13 17:42
21 Чт	14 18:48	05:54	21 Чт	14 18:48
22 Пт	15 19:53	06:14	22 Пт	15 19:53
23 Сб	16 20:59	06:35	23 Сб	16 20:59
24 Вс	17 22:03	06:58	24 Вс	17 22:03
25 Пн	18 23:06	07:25	25 Пн	18 23:06
26 Вт	19 00:05	08:35	26 Вт	19 00:05
27 Ср	20 01:00	09:21	27 Ср	20 01:00
28 Чт	21 01:49	10:15	28 Чт	21 01:49
29 Пт	22 02:31	11:17	29 Пт	22 02:31
30 Сб	23 03:07	12:26	30 Сб	23 03:07

МАРТ 2016				
Календ. день	Лунна		Календ. день	Лунна
	восход	заход		
1 Вт	22 02:21	11:22	1 Вт	22 02:21
2 Ср	23 03:22	11:59	2 Ср	23 03:22
3 Чт	24 04:19	12:44	3 Чт	24 04:19
4 Пт	25 05:11	13:38	4 Пт	25 05:11
5 Сб	26 05:57	14:42	5 Сб	26 05:57
6 Вс	27 06:36	15:55	6 Вс	27 06:36
7 Пн	28 07:10	17:14	7 Пн	28 07:10
8 Вт	29 07:40	18:37	8 Вт	29 07:40
9 Ср	1 05:51	●	9 Ср	1 05:51
10 Чт	2 08:08	20:02	10 Чт	2 08:08
11 Пт	3 08:34	21:28	11 Пт	3 08:34
12 Сб	4 09:00	22:53	12 Сб	4 09:00
13 Вс	5 09:29	—	13 Вс	5 09:29
14 Пн	6 10:01	00:15	14 Пн	6 10:01
15 Вт	7 10:39	01:33	15 Вт	7 10:39
16 Ср	8 11:23	02:44	16 Ср	8 11:23
17 Чт	9 12:15	03:45	17 Чт	9 12:15
18 Пт	10 13:13	04:36	18 Пт	10 13:13
19 Сб	11 14:17	05:19	19 Сб	11 14:17
20 Вс	12 15:23	05:53	20 Вс	12 15:23
21 Пн	13 16:30	06:21	21 Пн	13 16:30
22 Вт	14 17:37	06:46	22 Вт	14 17:37
23 Ср	15 18:44	07:08	23 Ср	15 18:44
24 Чт	16 19:51	07:28	24 Чт	16 19:51
25 Пт	17 20:57	07:48	25 Пт	17 20:57
26 Сб	18 22:02	08:08	26 Сб	18 22:02
27 Вс	19 23:07	08:30	27 Вс	19 23:07
28 Пн	20 00:11	08:54	28 Пн	20 00:11
29 Вт	21 01:12	09:57	29 Вт	21 01:12
30 Ср	22 02:10	10:38	30 Ср	22 02:10
31 Чт	23 03:03	11:27	31 Чт	23 03:03

ФЕВРАЛЬ 2016				
Календ. день	Лунна		Календ. день	Лунна
	восход	заход		
1 Пн	23 02:27	12:22	1 Пн	23 02:27
2 Вт	24 03:31	12:50	2 Вт	24 03:31
3 Ср	25 04:35	13:24	3 Ср	25 04:35
4 Чт	26 05:36	14:05	4 Чт	26 05:36
5 Пт	27 06:32	14:56	5 Пт	27 06:32
6 Сб	28 07:23	15:56	6 Сб	28 07:23
7 Вс	29 08:06	17:06	7 Вс	29 08:06
8 Пн	30 08:43	18:23	8 Пн	30 08:43
9 Вт	1 18:39	●	9 Вт	1 18:39
10 Ср	2 09:15	19:44	10 Ср	2 09:15
11 Чт	3 09:42	21:07	11 Чт	3 09:42
12 Пт	4 10:08	22:31	12 Пт	4 10:08
13 Сб	5 10:33	23:53	13 Сб	5 10:33
14 Вс	6 11:00	—	14 Вс	6 11:00
15 Пн	7 11:28	01:14	15 Пн	7 11:28
16 Вт	8 12:01	02:32	16 Вт	8 12:01
17 Ср	9 12:40	03:45	17 Ср	9 12:40
18 Чт	10 13:26	04:52	18 Чт	10 13:26
19 Пт	11 14:19	05:49	19 Пт	11 14:19
20 Сб	12 15:19	06:38	20 Сб	12 15:19
21 Вс	13 16:24	07:18	21 Вс	13 16:24
22 Пн	14 17:32	07:50	22 Пн	14 17:32
23 Вт	15 18:40	08:18	23 Вт	15 18:40
24 Ср	16 19:48	08:41	24 Ср	16 19:48
25 Чт	17 20:55	09:02	25 Чт	17 20:55
26 Пт	18 22:02	09:23	26 Пт	18 22:02
27 Сб	19 23:07	09:42	27 Сб	19 23:07
28 Вс	20 00:13	10:26	28 Вс	20 00:13
29 Пн	21 01:17	10:52	29 Пн	21 01:17
30 Сб	22 02:10	11:27	30 Сб	22 02:10
31 Вс	23 03:03	11:58	31 Вс	23 03:03

ЯНВАРЬ 2016				
Календ. день	Лунна		Календ. день	Лунна
	восход	заход		
1 Пт	21 00:20	12:52	1 Пт	21 00:20
2 Сб	22 01:26	13:12	2 Сб	22 01:26
3 Вс	23 02:32	13:32	3 Вс	23 02:32
4 Пн	24 03:38	13:54	4 Пн	24 03:38
5 Вт	25 04:43	14:20	5 Вт	25 04:43
6 Ср	26 05:49	14:51	6 Ср	26 05:49
7 Чт	27 06:52	15:29	7 Чт	27 06:52
8 Пт	28 07:52	16:15	8 Пт	28 07:52
9 Сб	29 08:46	17:11	9 Сб	29 08:46
10 Вс	1 05:30	●	10 Вс	1 05:30
11 Пн	2 09:33	18:17	11 Пн	2 09:33
12 Вт	3 10:12	19:30	12 Вт	3 10:12
13 Ср	4 10:45	20:47	13 Ср	4 10:45
14 Чт	5 11:14	22:07	14 Чт	5 11:14
15 Пт	6 11:40	23:27	15 Пт	6 11:40
16 Сб	7 12:04	—	16 Сб	7 12:04
17 Вс	8 12:28	00:48	17 Вс	8 12:28
18 Пн	9 12:54	02:08	18 Пн	9 12:54
19 Вт	10 13:24	03:26	19 Вт	10 13:24
20 Ср	11 13:58	04:43	20 Ср	11 13:58
21 Чт	12 14:39	05:54	21 Чт	12 14:39
22 Пт	13 15:28	06:59	22 Пт	13 15:28
23 Сб	14 16:25	07:55	23 Сб	14 16:25
24 Вс	15 17:29	08:41	24 Вс	15 17:29
25 Пн	16 18:37	09:18	25 Пн	16 18:37
26 Вт	17 19:46	09:49	26 Вт	17 19:46
27 Ср	18 20:55	10:15	27 Ср	18 20:55
28 Чт	19 22:03	10:37	28 Чт	19 22:03
29 Пт	20 23:10	10:58	29 Пт	20 23:10
30 Сб	21 00:16	11:37	30 Сб	21 00:16
31 Вс	22 01:21	11:58	31 Вс	22 01:21



АВГУСТ 2016			
Календ. день	Лунa		Лунa
	день	восход	заход
1 Пн	28	04:01	20:20
2 Вт	29	05:07	20:58
3 Ср	1	00:44	●
	2	06:18	21:29
	3	07:30	21:55
	4	08:42	22:18
	5	09:52	22:38
	6	11:00	22:58
	7	12:07	23:18
	8	13:13	23:40
	9	14:19	–
	10	15:23	00:04
	11	16:25	00:32
	12	17:23	01:06
	13	18:17	01:47
	14	19:04	02:37
	15	19:45	03:36
	16	20:20	04:44
	17	20:50	05:58
	18	21:17	07:16
	19	21:42	08:37
	20	22:06	09:59
	21	22:32	11:21
	22	23:00	12:42
	23	23:32	14:02
	24	24:00	15:17
	25	–	16:26
	26	00:11	17:26
	27	00:58	18:16
	28	01:53	18:57
	29	02:56	19:30
	30	04:04	19:58
	31	05:14	–

ИЮЛЬ 2016			
Календ. день	Лунa		Лунa
	день	восход	заход
1 Пт	26	02:52	18:28
2 Сб	27	03:30	19:42
3 Вс	28	04:16	20:47
4 Пн	29	05:12	21:41
	1	15:01	●
	2	06:17	22:25
	3	07:27	23:00
	4	08:39	23:28
	5	09:50	23:52
	6	11:01	–
	7	12:09	00:13
	8	13:16	00:33
	9	14:23	00:53
	10	15:29	01:13
	11	16:34	01:36
	12	17:37	02:02
	13	18:39	02:32
	14	19:36	03:10
	15	20:27	03:55
	16	21:11	04:49
	17	21:49	05:53
	18	22:21	07:03
	19	22:49	08:18
	20	23:13	09:36
	21	23:37	10:55
	22	–	12:15
	23	00:01	13:35
	24	00:27	14:55
	25	00:55	16:13
	26	01:30	17:27
	27	02:11	18:34
	28	02:56	19:32
	29	03:42	–
	30	04:29	–
	31	05:16	–

ИЮНЬ 2016			
Календ. день	Лунa		Лунa
	день	восход	заход
1 Ср	26	03:24	16:44
2 Чт	27	03:50	18:08
3 Пт	28	04:20	19:32
4 Сб	29	04:55	20:51
5 Вс	30	05:38	22:02
	1	07:00	●
	2	08:30	23:02
	3	09:31	23:51
	4	10:38	–
	5	11:49	00:29
	6	12:55	01:00
	7	13:56	01:26
	8	14:51	01:48
	9	15:31	02:08
	10	16:07	02:27
	11	16:37	02:47
	12	17:43	03:08
	13	18:48	03:32
	14	19:51	03:59
	15	20:50	04:33
	16	21:45	05:13
	17	22:32	06:03
	18	23:13	07:00
	19	23:48	08:06
	20	–	09:16
	21	00:17	10:31
	22	00:43	11:45
	23	01:07	13:07
	24	01:30	14:27
	25	01:54	15:48
	26	02:21	17:09
	27	–	–
	28	–	–
	29	–	–
	30	–	–
	31	–	–

МАЙ 2016			
Календ. день	Лунa		Лунa
	день	восход	заход
1 Вс	24	03:38	13:41
2 Пн	25	04:06	15:00
3 Вт	26	04:31	16:22
4 Ср	27	04:57	17:47
5 Чт	28	05:23	19:13
6 Пт	29	05:51	20:38
	1	23:29	●
	2	06:25	22:01
	3	07:04	23:16
	4	07:52	–
	5	08:48	00:21
	6	09:52	01:14
	7	10:59	01:56
	8	12:08	02:30
	9	13:17	02:57
	10	14:25	03:20
	11	15:32	03:41
	12	16:38	04:01
	13	17:43	04:20
	14	18:49	04:40
	15	19:54	05:02
	16	20:58	05:28
	17	22:00	06:16
	18	22:57	07:17
	19	23:48	08:09
	20	–	09:21
	21	00:33	10:15
	22	01:43	11:27
	23	02:11	12:42
	24	02:36	14:01
	25	03:00	15:22



ДЕКАБРЬ 2016				
Календ. день	Лун		день	заход
	восход	заход		
1 Чт	3	10:44	3	18:57
2 Пт	4	11:33	4	19:48
3 Сб	5	12:15	5	20:47
4 Вс	6	12:51	6	21:52
5 Пн	7	13:21	7	23:01
6 Вт	8	13:48	8	—
7 Ср	9	14:11	9	00:15
8 Чт	10	14:34	10	01:31
9 Пт	11	14:57	11	02:50
10 Сб	12	15:22	12	04:12
11 Вс	13	15:51	13	05:36
12 Пн	14	16:25	14	07:01
13 Вт	15	17:07	15	08:22
14 Ср	16	18:00	16	04:07 09:37
15 Чт	17	19:04	17	10:40
16 Пт	18	20:15	18	11:30
17 Сб	19	21:29	19	12:10
18 Вс	20	22:43	20	12:41
19 Пн	21	23:56	21	13:07
20 Вт	22	—	22	13:29
21 Ср	23	01:07	23	13:49
22 Чт	24	02:16	24	14:08
23 Пт	25	03:23	25	14:27
24 Сб	26	04:29	26	14:48
25 Вс	27	05:35	27	15:12
26 Пн	28	06:39	28	15:40
27 Вт	29	07:41	29	16:13
28 Ср	30	08:38	30	16:54
29 Чт	31	09:30	31	17:43
30 Пт	2	10:53	2	—
31 Сб	3	10:54	3	18:39
				19:43

НОВЕБЬ 2016				
Календ. день	Лун		день	заход
	восход	заход		
1 Вт	3	09:54	3	19:05
2 Ср	4	10:55	4	19:37
3 Чт	5	11:53	5	20:55
4 Пт	6	12:46	6	21:01
5 Сб	7	13:33	7	21:55
6 Вс	8	14:12	8	22:56
7 Пн	9	14:47	9	—
8 Вт	10	15:16	10	00:03
9 Ср	11	15:42	11	01:16
10 Чт	12	16:07	12	02:33
11 Пт	13	16:31	13	03:54
12 Сб	14	16:56	14	05:17
13 Вс	15	17:23	15	06:43
14 Пн	16	17:56	16	08:10 01:53
15 Вт	17	18:35	17	09:34
16 Ср	18	19:24	18	10:52
17 Чт	19	20:22	19	11:59
18 Пт	20	21:28	20	12:54
19 Сб	21	22:39	21	13:37
20 Вс	22	23:51	22	14:11
21 Пн	23	—	23	14:38
22 Вт	24	01:03	24	15:01
23 Ср	25	02:12	25	15:22
24 Чт	26	03:21	26	15:41
25 Пт	27	04:28	27	16:00
26 Сб	28	05:34	28	16:20
27 Вс	29	06:40	29	16:42
28 Пн	30	07:42	30	17:08
29 Вт	31	08:49	31	17:38
30 Ср	2	16:19	2	—
				18:14

ОКТАБРЬ 2016				
Календ. день	Лун		день	заход
	восход	заход		
1 Сб	1	07:40	1	19:27
2 Вс	2	04:11	2	—
3 Пн	3	08:47	3	19:48
4 Вт	4	09:53	4	20:10
5 Ср	5	10:58	5	20:34
6 Чт	6	12:01	6	21:03
7 Пт	7	13:02	7	21:38
8 Сб	8	13:58	8	22:19
9 Вс	9	14:49	9	23:08
10 Пн	10	15:34	10	—
11 Вт	11	16:12	11	00:06
12 Ср	12	16:46	12	01:11
13 Чт	13	17:15	13	02:23
14 Пт	14	17:41	14	03:40
15 Сб	15	18:06	15	05:02
16 Вс	16	18:31	16	06:26
17 Пн	17	18:58	17	07:52 08:24
18 Вт	18	19:29	18	09:19
19 Ср	19	20:05	19	10:43
20 Чт	20	20:48	20	12:02
21 Пт	21	21:39	21	13:13
22 Сб	22	22:39	22	14:12
23 Вс	23	23:45	23	14:59
24 Пн	24	—	24	15:37
25 Вт	25	00:54	25	16:07
26 Ср	26	02:04	26	16:32
27 Чт	27	03:14	27	16:54
28 Пт	28	04:23	28	17:14
29 Сб	29	05:30	29	17:33
30 Вс	30	06:37	30	17:53
31 Пн	31	07:44	31	18:14
				—
				17:38

СЕНТЯБРЬ 2016				
Календ. день	Лун		день	заход
	восход	заход		
1 Чт	30	06:25	30	20:21
2 Пт	1	13:03	1	—
3 Сб	2	07:36	2	20:43
4 Вс	3	08:45	3	21:03
5 Пн	4	09:52	4	21:23
6 Вт	5	10:59	5	21:44
7 Ср	6	12:05	6	22:06
8 Чт	7	13:09	7	22:33
9 Пт	8	14:12	8	23:04
10 Сб	9	15:11	9	23:41
11 Вс	10	16:06	10	—
12 Пн	11	16:55	11	00:26
13 Вт	12	17:39	12	01:20
14 Ср	13	18:16	13	02:23
15 Чт	14	18:48	14	03:34
16 Пт	15	19:16	15	04:20
17 Сб	16	19:42	16	06:10 03:06
18 Вс	17	20:08	17	07:34
19 Пн	18	20:33	18	08:58
20 Вт	19	21:01	19	10:23
21 Ср	20	21:33	20	11:46
22 Чт	21	22:10	21	13:05
23 Пт	22	22:55	22	14:18
24 Сб	23	23:48	23	15:22
25 Вс	24	—	24	16:15
26 Пн	25	00:49	25	16:58
27 Вт	26	01:55	26	17:33
28 Ср	27	03:04	27	18:01
29 Чт	28	04:13	28	18:26
30 Пт	29	05:23	29	18:47
				19:08



АПРЕЛЬ 2017			
Календ. день	Лунна		закод
	день	восход	
1 Ср	6	09:36	00:33
2 Вт	7	10:20	01:48
3 Пн	8	11:14	02:55
4 Ср	9	12:16	03:50
5 Чт	10	13:25	04:35
6 Пт	11	14:37	05:10
7 Сб	12	15:50	05:39
8 Вс	13	17:03	06:03
9 Пн	14	18:14	06:25
10 Ср	15	19:25	06:45
11 Чт	16	20:34	07:05
12 Пт	17	21:42	07:25
13 Сб	18	22:49	07:47
14 Вс	19	23:53	08:12
15 Пн	20	00:53	08:42
16 Ср	21	01:48	09:17
17 Чт	22	02:37	09:59
18 Пт	23	03:19	10:49
19 Сб	24	03:55	11:46
20 Вс	25	04:26	12:50
21 Пн	26	04:52	14:00
22 Ср	27	05:17	15:14
23 Чт	28	05:40	16:32
24 Пт	29	06:03	17:54
25 Сб	30	06:28	19:18
26 Вс	31	06:56	20:44
27 Пн	1	16:17	●
28 Ср	2	06:56	22:09
29 Чт	3	07:30	23:30
30 Пт	4	08:12	-
31 Сб	5	09:03	00:44

МАРТ 2017			
Календ. день	Лунна		закод
	день	восход	
1 Ср	4	09:38	22:48
2 Чт	5	10:02	-
3 Пт	6	10:29	00:09
4 Сб	7	11:00	01:29
5 Вс	8	11:38	02:46
6 Пн	9	12:24	03:56
7 Ср	10	13:20	04:59
8 Чт	11	14:24	05:51
9 Пт	12	15:35	06:33
10 Сб	13	16:48	07:07
11 Вс	14	18:03	07:35
12 Пн	15	19:17	07:59
13 Ср	16	20:29	08:20
14 Чт	17	21:39	08:40
15 Пт	18	22:48	09:01
16 Сб	19	23:56	09:22
17 Вс	20	01:01	09:45
18 Пн	21	02:03	10:12
19 Ср	22	03:02	10:43
20 Чт	23	03:55	11:21
21 Пт	24	04:41	12:07
22 Сб	25	05:21	13:00
23 Вс	26	05:56	14:02
24 Пн	27	06:25	15:10
25 Ср	28	06:52	16:23
26 Чт	29	07:16	17:41
27 Пт	30	07:39	19:02
28 Сб	31	08:03	●
29 Вс	1	08:30	20:24
30 Пн	2	08:58	21:48
31 Ср	3	09:24	23:12
32 Чт	4	09:50	-
33 Пт	5	10:17	-

ФЕВРАЛЬ 2017			
Календ. день	Лунна		закод
	день	восход	
1 Ср	6	11:10	23:42
2 Чт	7	11:33	-
3 Пт	8	11:57	01:01
4 Сб	9	12:25	02:21
5 Вс	10	12:58	03:39
6 Пн	11	13:38	04:55
7 Ср	12	14:28	06:04
8 Чт	13	15:29	07:05
9 Пт	14	16:37	07:55
10 Сб	15	17:52	08:35
11 Вс	16	19:08	09:07
12 Пн	17	20:23	09:33
13 Ср	18	21:36	09:56
14 Чт	19	22:48	10:17
15 Пт	20	23:57	10:37
16 Сб	21	01:05	10:57
17 Вс	22	02:11	11:19
18 Пн	23	03:15	11:44
19 Ср	24	04:15	12:12
20 Чт	25	05:12	12:47
21 Пт	26	06:03	13:28
22 Сб	27	06:47	14:18
23 Вс	28	07:26	15:16
24 Пн	29	08:00	16:21
25 Ср	30	08:26	17:33
26 Чт	31	08:51	18:48
27 Пт	1	09:15	19:54
28 Сб	2	09:40	21:07
29 Вс	3	10:05	22:27
30 Пн	4	10:30	-
31 Ср	5	10:55	-

ЯНВАРЬ 2017			
Календ. день	Лунна		закод
	день	восход	
1 Ср	4	11:27	20:52
2 Чт	5	11:54	22:04
3 Пт	6	12:19	23:19
4 Сб	7	12:41	-
5 Вс	8	13:03	00:35
6 Пн	9	13:26	01:54
7 Ср	10	13:52	03:14
8 Чт	11	14:22	04:35
9 Пт	12	14:58	05:55
10 Сб	13	15:44	07:12
11 Вс	14	16:41	08:20
12 Пн	15	17:48	09:17
13 Ср	16	19:01	10:03
14 Чт	17	20:17	10:39
15 Пт	18	21:33	11:08
16 Сб	19	22:47	11:32
17 Вс	20	23:58	11:54
18 Пн	21	01:07	12:13
19 Ср	22	02:15	12:33
20 Чт	23	03:21	12:54
21 Пт	24	04:26	13:16
22 Сб	25	05:28	13:42
23 Вс	26	06:28	14:13
24 Пн	27	07:23	14:50
25 Ср	28	08:11	15:36
26 Чт	29	08:53	16:29
27 Пт	30	09:30	17:31
28 Сб	31	10:05	●
29 Вс	1	10:30	18:39
30 Пн	2	10:58	19:52
31 Ср	3	11:24	21:07
32 Чт	4	11:48	22:24
33 Пт	5	12:13	-



МАЙ 2017				ИЮНЬ 2017				ИЮЛЬ 2017				АВГУСТ 2017			
Календа. день	день	восход	заход	Календа. день	день	восход	заход	Календа. день	день	восход	заход	Календа. день	день	восход	заход
1 Пн	6	10:05	01:46	1 Чт	8	12:40	02:17	1 Сб	8	14:02	01:27	1 Вт	10	16:19	00:54
2 Вт	7	11:13	02:36	2 Пт	9	13:53	02:40	2 Вс	9	15:11	01:46	2 Ср	11	17:22	01:21
3 Ср	8	12:26	03:14	3 Сб	10	15:05	03:00	3 Пн	10	16:19	02:05	3 Чт	12	18:20	01:53
4 Чт	9	13:40	03:45	4 Вс	11	16:14	03:19	4 Вт	11	17:26	02:26	4 Пт	13	19:13	02:31
5 Пт	10	14:53	04:11	5 Пн	12	17:22	03:38	5 Ср	12	18:30	02:50	5 Сб	14	19:58	03:17
6 Сб	11	16:04	04:32	6 Вт	13	18:30	03:58	6 Чт	13	19:31	03:19	6 Вс	15	20:37	04:11
7 Вс	12	17:14	04:52	7 Ср	14	19:36	04:20	7 Пт	14	20:28	03:53	7 Пн	16	21:10	05:13
8 Пн	13	18:24	05:11	8 Чт	15	20:39	04:46	8 Сб	15	21:18	04:34	8 Вт	17	21:38	06:20
9 Вт	14	19:32	05:31	9 Пт	16	21:39	05:16	9 Вс	16	22:01	05:23	9 Ср	18	22:02	07:31
10 Ср	15	20:39	05:52	10 Сб	17	22:33	05:53	10 Пн	17	22:37	06:20	10 Чт	19	22:23	08:44
11 Чт	16	21:44	06:15	11 Вс	18	23:20	06:37	11 Вт	18	23:07	07:23	11 Пт	20	22:44	09:59
12 Пт	17	22:46	06:42	12 Пн	18	-	07:28	12 Ср	19	23:33	08:31	12 Сб	21	23:05	11:16
13 Сб	18	23:44	07:15	13 Вт	19	00:00	08:27	13 Чт	20	23:56	09:42	13 Вс	22	23:28	12:34
14 Вс	18	-	07:54	14 Ср	20	00:33	09:32	14 Пт	20	-	10:55	14 Пн	23	23:54	13:53
15 Пн	19	00:35	08:41	15 Чт	21	01:02	10:40	15 Сб	21	00:17	12:10	15 Вт	23	-	15:11
16 Вт	20	01:19	09:35	16 Пт	22	01:26	11:52	16 Вс	22	00:37	13:27	16 Ср	24	00:26	16:28
17 Ср	21	01:57	10:36	17 Сб	23	01:48	13:06	17 Пн	23	00:59	14:46	17 Чт	25	01:06	17:39
18 Чт	22	02:29	11:42	18 Вс	24	02:10	14:24	18 Вт	24	01:23	16:06	18 Пт	26	01:56	18:41
19 Пт	23	02:56	12:53	19 Пн	25	02:31	15:44	19 Ср	25	01:51	17:27	19 Сб	27	02:57	19:32
20 Сб	24	03:20	14:08	20 Вт	26	02:54	17:06	20 Чт	26	02:27	18:45	20 Вс	28	04:09	20:13
21 Вс	25	03:53	15:26	21 Ср	27	03:21	18:30	21 Пт	27	03:12	19:55	21 Пн	29	05:26	20:45
22 Пн	26	04:04	16:47	22 Чт	28	03:53	19:52	22 Сб	28	04:08	20:54				
23 Вт	27	04:27	18:11	23 Пт	29	04:34	21:09	23 Вс	29	05:17	21:40				
24 Ср	28	04:53	19:36	24 Сб	30	05:26	22:14								
25 Чт	25	05:23	21:01	1	06:32	22:14	●	1	13:47			1	22:31	●	
	1	23:43		2	06:30	23:07		2	06:33	22:17		2	06:17	20:42	
26 Пт	2	06:01	22:21	3	07:43	23:47		3	07:53	22:46		3	08:05	21:34	
27 Сб	3	06:48	23:32	4	09:01	-		4	09:12	23:10		4	09:22	21:54	
28 Вс	4	07:46	-	5	10:20	00:19		5	10:30	23:31		5	10:36	22:14	
29 Пн	5	08:54	00:29	6	11:36	00:45		6	11:44	23:51		6	11:48	22:35	
30 Вт	6	10:08	01:14	7	12:50	01:07		7	12:56	-		7	12:58	22:57	
31 Ср	7	11:25	01:49					8	14:06	00:11		8	14:05	23:22	
								9	15:13	00:21		9	15:09	23:52	
								31 Пн	31	15:13	00:21	10	16:10	-	
												11	17:05	00:27	



ДЕКАБРЬ 2017				
Календ. день	Лунa		день	заход
	восход	закат		
1 Пт	14	16:54	14	05:46
2 Сб	15	16:52	15	07:10
3 Вс	16	17:28	16	08:35
4 Пн	17	18:14	17	09:57
5 Вт	18	19:13	18	11:08
6 Ср	19	20:23	19	12:07
7 Чт	20	21:40	20	12:53
8 Пт	21	23:00	21	13:28
9 Сб	21	–	21	13:55
10 Вс	22	00:19	22	14:17
11 Пн	23	01:35	23	14:37
12 Вт	24	02:49	24	14:56
13 Ср	25	04:01	25	15:14
14 Чт	26	05:11	26	15:34
15 Пт	27	06:21	27	15:56
16 Сб	28	07:28	28	16:22
17 Вс	29	04:32	29	16:54
18 Пн	30	09:31	30	17:32
19 Вт	1	10:31	1	●
20 Ср	2	10:24	2	18:17
21 Чт	3	11:09	3	19:10
22 Пт	4	11:46	4	20:10
23 Сб	5	12:17	5	21:14
24 Вс	6	12:43	6	22:22
25 Пн	7	13:05	7	23:32
26 Вт	8	13:25	8	–
27 Ср	9	13:44	9	00:45
28 Чт	10	14:04	10	02:00
29 Пт	11	14:25	11	03:18
30 Сб	12	14:50	12	04:38
31 Вс	13	15:20	13	06:01
	14	15:59	14	07:24

НОВЕБЬ 2017				
Календ. день	Лунa		день	заход
	восход	закат		
1 Ср	14	17:15	14	04:13
2 Чт	15	17:37	15	05:33
3 Пт	16	18:00	16	06:55
4 Сб	17	18:26	17	08:19
5 Вс	18	18:58	18	09:44
6 Пн	19	19:39	19	11:06
7 Вт	20	20:30	20	12:20
8 Ср	21	21:32	21	13:24
9 Чт	22	22:43	22	14:14
10 Пт	23	23:59	23	14:53
11 Сб	23	–	23	15:23
12 Вс	24	01:16	24	15:48
13 Пн	25	02:32	25	16:09
14 Вт	26	03:46	26	16:29
15 Ср	27	04:59	27	15:47
16 Чт	28	06:11	28	17:07
17 Пт	29	07:22	29	17:27
18 Сб	30	08:31	30	17:51
19 Вс	1	15:42	1	●
20 Пн	2	09:37	2	18:20
21 Вт	3	10:40	3	18:54
22 Ср	4	11:36	4	19:34
23 Чт	5	12:26	5	20:23
24 Пт	6	13:08	6	21:18
25 Сб	7	13:43	7	22:20
26 Вс	8	14:12	8	23:26
27 Пн	9	14:37	9	–
28 Вт	10	14:59	10	00:36
29 Ср	11	15:19	11	01:49
30 Чт	12	15:39	12	03:05
	13	16:00	13	04:23

ОКТАБРЬ 2017				
Календ. день	Лунa		день	заход
	восход	закат		
1 Вс	12	17:40	12	01:47
2 Пн	13	18:06	13	02:55
3 Вт	14	18:30	14	04:07
4 Ср	15	18:52	15	05:22
5 Чт	16	19:13	16	06:41
6 Пт	17	19:36	17	08:01
7 Сб	18	20:00	18	09:23
8 Вс	19	20:29	19	10:46
9 Пн	20	21:03	20	12:07
10 Вт	21	21:47	21	13:23
11 Ср	22	22:40	22	14:31
12 Чт	23	23:44	23	15:27
13 Пт	23	–	23	16:12
14 Сб	24	00:55	24	16:48
15 Вс	25	02:10	25	17:17
16 Пн	26	03:27	26	17:41
17 Вт	27	04:43	27	18:02
18 Ср	28	05:58	28	18:21
19 Чт	29	07:12	29	18:41
20 Пт	1	23:12	1	●
21 Сб	2	08:24	2	19:01
22 Вс	3	09:34	3	19:24
23 Пн	4	10:43	4	19:50
24 Вт	5	11:48	5	20:20
25 Ср	6	12:48	6	20:57
26 Чт	7	13:42	7	21:41
27 Пт	8	14:28	8	22:32
28 Сб	9	15:08	9	23:30
29 Вс	10	15:41	10	–
30 Пн	11	16:08	11	00:35
31 Вт	12	16:33	12	01:44
	13	16:54	13	02:57

СЕНТЯБРЬ 2017				
Календ. день	Лунa		день	заход
	восход	закат		
1 Пт	12	17:53	12	01:10
2 Сб	13	18:35	13	02:01
3 Вс	14	19:10	14	03:00
4 Пн	15	19:39	15	04:05
5 Вт	16	20:05	16	05:15
6 Ср	17	20:28	17	06:28
7 Чт	18	20:49	18	07:45
8 Пт	19	21:11	19	09:02
9 Сб	20	21:33	20	10:21
10 Вс	21	21:58	21	11:41
11 Пн	22	22:28	22	13:01
12 Вт	23	23:05	23	14:19
13 Ср	24	23:50	24	15:31
14 Чт	24	–	24	16:34
15 Пт	25	00:47	25	17:27
16 Сб	26	01:53	26	18:10
17 Вс	27	03:07	27	18:44
18 Пн	28	04:24	28	19:12
19 Вт	29	05:42	29	19:36
20 Ср	30	07:00	30	19:57
21 Чт	1	09:31	1	●
22 Пт	2	08:15	2	20:17
23 Сб	3	09:29	3	20:37
24 Вс	4	10:40	4	20:59
25 Пн	5	11:49	5	21:23
26 Вт	6	12:56	6	21:50
27 Ср	7	13:59	7	22:23
28 Чт	8	14:56	8	23:03
29 Пт	9	15:47	9	23:50
30 Сб	10	16:31	10	–
	11	17:08	11	00:45



АПРЕЛЬ 2018				
Календ. день	Лунна		день	Лунна
	восход	заход		
1 Вс	16	21:12	16	21:12
2 Пн	17	22:27	17	22:27
3 Вт	18	23:40	18	23:40
4 Ср	18	–	18	–
5 Чт	19	00:49	19	00:49
6 Пт	20	01:53	20	01:53
7 Сб	21	02:51	21	02:51
8 Вс	22	03:40	22	03:40
9 Пн	23	04:21	23	04:21
10 Вт	24	04:55	24	04:55
11 Ср	25	05:23	25	05:23
12 Чт	26	05:47	26	05:47
13 Пт	27	06:08	27	06:08
14 Сб	28	06:27	28	06:27
15 Вс	29	06:46	29	06:46
16 Пн	1	06:00	1	06:00
17 Вт	2	07:06	2	07:06
18 Ср	3	07:28	3	07:28
19 Чт	4	07:54	4	07:54
20 Пт	5	08:26	5	08:26
21 Сб	6	09:08	6	09:08
22 Вс	1	10:00	1	10:00
23 Пн	8	11:04	8	11:04
24 Вт	9	12:17	9	12:17
25 Ср	10	13:36	10	13:36
26 Чт	11	14:56	11	14:56
27 Пт	12	16:16	12	16:16
28 Сб	13	17:34	13	17:34
29 Вс	14	18:52	14	18:52
30 Пн	15	20:08	15	20:08
31 Вт	16	21:22	16	21:22

МАРТ 2018				
Календ. день	Лунна		день	Лунна
	восход	заход		
1 Чт	15	18:15	15	18:15
2 Пт	16	19:38	16	19:38
3 Сб	17	21:00	17	21:00
4 Вс	18	22:19	18	22:19
5 Пн	19	23:35	19	23:35
6 Вт	19	–	19	–
7 Ср	20	00:48	20	00:48
8 Чт	21	01:58	21	01:58
9 Пт	22	03:04	22	03:04
10 Сб	23	04:04	23	04:04
11 Вс	24	04:58	24	04:58
12 Пн	25	05:44	25	05:44
13 Вт	26	06:22	26	06:22
14 Ср	27	06:54	27	06:54
15 Чт	28	07:20	28	07:20
16 Пт	29	07:43	29	07:43
17 Сб	30	08:03	30	08:03
18 Вс	1	17:12	1	17:12
19 Пн	2	08:23	2	08:23
20 Вт	3	08:42	3	08:42
21 Ср	4	09:02	4	09:02
22 Чт	5	09:26	5	09:26
23 Пт	6	09:53	6	09:53
24 Сб	7	10:28	7	10:28
25 Вс	8	11:12	8	11:12
26 Пн	9	12:07	9	12:07
27 Вт	10	13:14	10	13:14
28 Ср	11	14:30	11	14:30
29 Чт	12	15:50	12	15:50
30 Пт	13	17:12	13	17:12
31 Сб	14	18:34	14	18:34
31 Сб	15	19:54	15	19:54

ФЕВРАЛЬ 2018				
Календ. день	Лунна		день	Лунна
	восход	заход		
1 Чт	17	19:23	17	19:23
2 Пт	18	20:47	18	20:47
3 Сб	19	22:09	19	22:09
4 Вс	20	23:27	20	23:27
5 Пн	20	–	20	–
6 Вт	21	00:43	21	00:43
7 Ср	22	01:56	22	01:56
8 Чт	23	03:06	23	03:06
9 Пт	24	04:13	24	04:13
10 Сб	25	05:16	25	05:16
11 Вс	26	06:13	26	06:13
12 Пн	27	07:04	27	07:04
13 Вт	28	07:47	28	07:47
14 Ср	29	08:22	29	08:22
15 Чт	30	08:52	30	08:52
16 Пт	1	01:06	1	01:06
17 Сб	2	09:17	2	09:17
18 Вс	3	09:39	3	09:39
19 Пн	4	09:58	4	09:58
20 Вт	5	10:17	5	10:17
21 Ср	6	10:36	6	10:36
22 Чт	7	10:57	7	10:57
23 Пт	8	11:22	8	11:22
24 Сб	9	11:51	9	11:51
25 Вс	10	12:29	10	12:29
26 Пн	11	13:17	11	13:17
27 Вт	12	14:18	12	14:18
28 Ср	13	15:31	13	15:31
29 Чт	14	16:51	14	16:51
30 Пт				
31 Сб				

ЯНВАРЬ 2018				
Календ. день	Лунна		день	Лунна
	восход	заход		
1 Пн	15	16:50	15	16:50
2 Вт	16	17:55	16	17:55
3 Ср	17	19:11	17	19:11
4 Чт	18	20:33	18	20:33
5 Пт	19	21:56	19	21:56
6 Сб	20	23:16	20	23:16
7 Вс	20	–	20	–
8 Пн	21	00:34	21	00:34
9 Вт	22	01:48	22	01:48
10 Ср	23	03:00	23	03:00
11 Чт	24	04:10	24	04:10
12 Пт	25	05:18	25	05:18
13 Сб	26	06:23	26	06:23
14 Вс	27	07:24	27	07:24
15 Пн	28	08:19	28	08:19
16 Вт	29	09:07	29	09:07
17 Ср	1	09:48	1	09:48
18 Чт	2	10:21	2	10:21
19 Пт	3	10:48	3	10:48
20 Сб	4	11:12	4	11:12
21 Вс	5	11:32	5	11:32
22 Пн	6	11:52	6	11:52
23 Вт	7	12:10	7	12:10
24 Ср	8	12:30	8	12:30
25 Чт	9	12:52	9	12:52
26 Пт	10	13:18	10	13:18
27 Сб	11	13:52	11	13:52
28 Вс	12	14:35	12	14:35
29 Пн	13	15:31	13	15:31
30 Вт	14	16:40	14	16:40
31 Ср	15	17:59	15	17:59
31 Ср				



АВГУСТ 2018			
Календ. день	Лунa		заход
	день	восход	
1 Ср	20	23:27	10:19
2 Чт	21	23:44	11:31
3 Пт	21	—	12:44
4 Сб	22	00:02	14:00
5 Вс	23	00:22	15:17
6 Пн	24	00:47	16:36
7 Вт	25	01:19	17:53
8 Ср	26	02:00	19:04
9 Чт	27	02:56	20:04
10 Пт	28	04:06	20:51
11 Сб	29	05:27	21:27
	1	13:58	●
12 Вс	2	06:54	21:56
13 Пн	3	08:21	22:19
14 Вт	4	09:47	22:40
15 Ср	5	11:09	22:59
16 Чт	6	12:28	23:18
17 Пт	7	13:45	23:40
18 Сб	8	13:58	—
19 Вс	9	16:07	00:04
20 Пн	10	17:10	00:33
21 Вт	11	18:07	01:08
22 Ср	12	18:56	01:50
23 Чт	13	19:36	02:41
24 Пт	14	20:08	03:39
25 Сб	15	20:35	04:42
26 Вс	16	20:57	05:50
		○	15:57
27 Пн	17	21:16	06:59
28 Вт	18	21:34	08:10
29 Ср	19	21:51	09:22
30 Чт	20	22:08	10:34
31 Пт	21	22:27	11:49

ИЮЛЬ 2018			
Календ. день	Лунa		заход
	день	восход	
1 Вс	18	—	07:55
2 Пн	19	00:01	09:01
3 Вт	20	00:24	10:09
4 Ср	21	00:44	11:19
5 Чт	22	01:02	12:30
6 Пт	23	01:20	13:44
7 Сб	24	01:37	14:59
8 Вс	25	01:57	16:18
9 Пн	26	02:19	17:39
10 Вт	27	02:48	19:00
11 Ср	28	03:25	20:17
12 Чт	29	04:14	21:24
13 Пт	30	05:18	22:18
	1	06:47	●
			С907:02
14 Сб	2	06:35	22:59
15 Вс	3	08:00	23:31
16 Пн	4	09:26	23:56
17 Вт	5	10:50	—
18 Ср	6	12:12	00:17
19 Чт	7	13:30	00:36
20 Пт	8	14:46	00:55
21 Сб	9	15:59	01:14
22 Вс	10	17:09	01:36
23 Пн	11	18:16	02:01
24 Вт	12	19:18	02:31
25 Ср	13	20:12	03:09
26 Чт	14	20:57	03:54
27 Пт	15	21:35	04:47
28 Сб	16	22:05	00:21
			Л300:23
29 Вс	17	22:30	05:47
30 Пн	18	22:51	06:52
31 Вт	19	23:09	07:59

ИЮНЬ 2018			
Календ. день	Лунa		заход
	день	восход	
1 Пт	17	—	07:13
2 Сб	19	00:18	08:04
3 Вс	19	00:58	09:03
4 Пн	20	01:30	10:06
5 Вт	21	01:56	11:13
6 Ср	22	02:18	12:22
7 Чт	23	02:38	13:34
8 Пт	24	02:56	14:47
9 Сб	25	03:13	16:04
10 Вс	26	03:32	17:23
11 Пн	27	03:54	18:45
12 Вт	28	04:20	20:08
13 Ср	29	04:53	21:29
	1	23:43	●
14 Чт	2	05:36	22:41
15 Пт	3	06:34	23:41
16 Сб	4	07:44	—
17 Вс	5	09:03	00:27
18 Пн	6	10:26	01:02
19 Вт	7	11:49	01:29
20 Ср	8	13:10	01:51
		○	08:54
21 Чт	9	14:28	02:11
22 Пт	10	15:43	02:29
23 Сб	11	16:57	02:47
24 Вс	12	18:09	03:07
25 Пн	13	19:19	03:30
26 Вт	14	20:24	03:57
27 Ср	15	21:24	04:29
28 Чт	16	22:15	05:10
29 Пт	17	22:58	05:58
30 Сб	18	23:33	06:54

МАЙ 2018			
Календ. день	Лунa		заход
	день	восход	
1 Вт	17	22:34	06:57
2 Ср	18	23:41	07:23
3 Чт	18	—	07:55
4 Пт	19	00:42	08:34
5 Сб	20	01:35	09:21
6 Вс	21	02:20	10:15
7 Пн	22	02:57	11:15
8 Вт	23	03:26	12:21
9 Ср	24	03:51	13:29
10 Чт	25	04:12	14:41
11 Пт	26	04:32	15:54
12 Сб	27	04:50	17:11
13 Вс	28	05:09	18:30
14 Пн	29	05:29	19:52
15 Вт	30	05:53	21:15
	1	15:48	●
16 Ср	2	06:23	22:37
17 Чт	3	07:01	23:52
18 Пт	4	07:50	—
19 Сб	5	08:52	00:57
20 Вс	6	10:04	01:49
21 Пн	7	11:23	02:28
22 Вт	8	12:44	02:59
23 Ср	9	14:04	03:23
24 Чт	10	15:22	03:44
25 Пт	11	16:39	04:02
26 Сб	12	17:54	04:21
27 Вс	13	19:08	04:40
28 Пн	14	20:20	05:01
29 Вт	15	21:29	05:25
		○	18:21
30 Ср	16	22:33	05:54
31 Чт	17	23:29	06:50



ДЕКАБРЬ 2018					
Календ. день	Луна		день	восход	заход
	день	восход			
1 Сб	24	01:36	24	01:36	15:16
2 Вс	25	02:58	25	02:58	15:34
3 Пн	26	04:17	26	04:17	15:52
4 Вт	27	05:36	27	05:36	16:10
5 Ср	28	06:54	28	06:54	16:31
6 Чт	29	08:09	29	08:09	16:56
7 Пт	30	09:21	30	09:21	17:27
8 Сб	1	11:20	1	11:20	●
9 Вс	2	10:26	2	10:26	18:05
10 Пн	3	11:02	3	11:02	09:47
11 Вт	4	12:09	4	12:09	19:48
12 Ср	5	12:46	5	12:46	20:49
13 Чт	6	13:15	6	13:15	21:55
14 Пт	7	13:39	7	13:39	23:03
15 Сб	8	13:58	8	13:58	-
16 Вс	9	14:15	9	14:15	00:12
17 Пн	10	14:31	10	14:31	01:23
18 Вт	11	14:47	11	14:47	02:35
19 Ср	12	15:04	12	15:04	03:49
20 Чт	13	15:23	13	15:23	05:06
21 Пт	14	15:48	14	15:48	06:27
22 Сб	15	16:19	15	16:19	07:48
23 Вс	16	17:01	16	17:01	09:08
24 Пн	17	17:58	17	17:58	○ 21:50
25 Вт	18	19:09	18	19:09	10:19
26 Ср	19	20:30	19	20:30	11:18
27 Чт	20	21:56	20	21:56	12:03
28 Пт	21	23:21	21	23:21	12:37
29 Сб	22	00:45	22	00:45	13:03
30 Вс	23	02:06	23	02:06	13:24
31 Пн	24	03:25	24	03:25	13:43

НОЯБРЬ 2018					
Календ. день	Луна		день	восход	заход
	день	восход			
1 Чт	24	-	24	-	15:59
2 Пт	25	01:04	25	01:04	16:26
3 Сб	26	02:27	26	02:27	16:48
4 Вс	27	03:50	27	03:50	17:08
5 Пн	28	05:12	28	05:12	17:26
6 Вт	29	06:33	29	06:33	17:45
7 Ср	30	07:53	30	07:53	18:05
8 Чт	1	20:02	1	20:02	●
9 Пт	2	09:12	2	09:12	18:28
10 Сб	3	10:27	3	10:27	18:56
11 Вс	4	11:36	4	11:36	19:30
12 Пн	5	12:38	5	12:38	20:13
13 Вт	6	13:30	6	13:30	21:03
14 Ср	7	14:12	7	14:12	22:01
15 Чт	8	14:45	8	14:45	23:04
16 Пт	9	15:11	9	15:11	-
17 Сб	10	15:33	10	15:33	00:11
18 Вс	11	15:52	11	15:52	01:20
19 Пн	12	16:09	12	16:09	02:31
20 Вт	13	16:25	13	16:25	03:44
21 Ср	14	16:42	14	16:42	04:58
22 Чт	15	17:00	15	17:00	06:15
23 Пт	16	17:22	16	17:22	07:35
24 Сб	17	17:50	17	17:50	08:57
25 Вс	18	18:27	18	18:27	○ 09:40
26 Пн	19	19:15	19	19:15	10:17
27 Вт	20	20:17	20	20:17	11:32
28 Ср	21	21:30	21	21:30	12:35
29 Чт	22	22:51	22	22:51	13:26
30 Пт	23	00:14	23	00:14	14:04
31 Сб	24	01:00	24	01:00	14:33

ОКТАБРЬ 2018					
Календ. день	Луна		день	восход	заход
	день	восход			
1 Пн	23	22:36	23	22:36	14:41
2 Вт	24	23:31	24	23:31	15:46
3 Ср	24	-	24	-	16:39
4 Чт	25	00:39	25	00:39	17:21
5 Пт	27	01:57	27	01:57	17:54
6 Сб	28	03:21	28	03:21	18:21
7 Вс	29	04:46	29	04:46	18:43
8 Пн	30	06:11	30	06:11	19:03
9 Вт	1	07:35	1	07:35	19:22
10 Ср	2	07:47	2	07:47	●
11 Чт	3	08:57	3	08:57	19:42
12 Пт	4	10:17	4	10:17	20:04
13 Сб	5	11:33	5	11:33	20:29
14 Вс	6	12:45	6	12:45	21:00
15 Пн	7	13:50	7	13:50	21:37
16 Вт	8	14:47	8	14:47	22:33
17 Ср	9	15:34	9	15:34	23:16
18 Чт	10	16:12	10	16:12	-
19 Пт	11	16:42	11	16:42	00:16
20 Сб	12	17:07	12	17:07	01:21
21 Вс	13	17:27	13	17:27	02:29
22 Пн	14	17:46	14	17:46	03:40
23 Вт	15	18:03	15	18:03	04:52
24 Ср	16	18:19	16	18:19	06:06
25 Чт	17	18:37	17	18:37	07:22
26 Пт	18	18:58	18	18:58	○ 20:46
27 Сб	19	19:22	19	19:22	08:39
28 Вс	20	19:53	20	19:53	09:59
29 Пн	21	20:33	21	20:33	11:18
30 Вт	22	21:24	22	21:24	12:34
31 Ср	23	22:29	23	22:29	13:42
32 Чт	24	23:43	24	23:43	14:39
33 Пт	25	24:57	25	24:57	15:24

СЕНТЯБРЬ 2018					
Календ. день	Луна		день	восход	заход
	день	восход			
1 Сб	22	22:50	22	22:50	13:05
2 Вс	23	23:18	23	23:18	14:22
3 Пн	24	23:54	24	23:54	15:37
4 Вт	24	-	24	-	16:49
5 Ср	25	00:42	25	00:42	17:51
6 Чт	26	01:44	26	01:44	18:42
7 Пт	27	02:58	27	02:58	19:23
8 Сб	28	04:21	28	04:21	19:54
9 Вс	29	05:48	29	05:48	20:19
10 Пн	1	22:02	1	22:02	●
11 Вт	2	07:15	2	07:15	20:41
12 Ср	3	08:41	3	08:41	21:01
13 Чт	4	10:03	4	10:03	21:21
14 Пт	5	11:23	5	11:23	21:41
15 Сб	6	12:40	6	12:40	22:04
16 Вс	7	13:53	7	13:53	22:32
17 Пн	8	15:00	8	15:00	23:05
18 Вт	9	16:01	9	16:01	23:45
19 Ср	10	16:52	10	16:52	-
20 Чт	11	17:35	11	17:35	00:33
21 Пт	12	18:10	12	18:10	01:29
22 Сб	13	20:39	13	20:39	02:31
23 Вс	14	19:02	14	19:02	03:37
24 Пн	15	19:22	15	19:22	04:46
25 Вт	16	19:40	16	19:40	05:57
26 Ср	17	19:57	17	19:57	○ 06:54
27 Чт	18	20:14	18	20:14	07:10
28 Пт	19	20:33	19	20:33	08:23
29 Сб	20	20:54	20	20:54	09:38
30 Вс	21	21:20	21	21:20	10:55
31 Пн	22	21:53	22	21:53	12:12
32 Вт	23	22:29	23	22:29	13:29
33 Ср	24	23:43	24	23:43	14:39



АПРЕЛЬ 2019			
Календ.	Лун		
	день	восход	заход
1 Пн	26	06:22	15:25
2 Вт	27	06:42	16:35
3 Ср	28	06:59	17:45
4 Чт	29	07:14	18:56
5 Пт	30	07:29	20:09
6 Сб	1	12:51	●
7 Вс	2	07:44	21:22
8 Пн	3	08:01	22:37
9 Вт	4	08:21	23:53
10 Ср	5	08:45	-
11 Чт	6	09:16	01:09
12 Пт	7	09:57	02:20
13 Сб	8	10:52	03:23
14 Вс	9	12:00	04:15
15 Пн	10	13:19	04:56
16 Вт	11	14:44	05:27
17 Ср	12	16:12	05:52
18 Чт	13	17:40	06:13
19 Пт	14	19:07	06:32
20 Сб	15	20:34	06:50
21 Вс	16	21:59	07:09
22 Пн	17	23:20	07:31
23 Вт	18	-	07:57
24 Ср	19	00:36	08:30
25 Чт	20	01:44	09:10
26 Пт	21	02:41	10:00
27 Сб	22	03:25	10:58
28 Вс	23	04:00	12:02
29 Пн	24	04:27	13:10
30 Вт	25	04:49	14:20
31 Ср	26	05:06	15:30

МАРТ 2019			
Календ.	Лун		
	день	восход	заход
1 Пт	25	06:01	13:28
2 Сб	26	06:47	14:22
3 Вс	27	07:23	15:24
4 Пн	28	07:53	16:29
5 Вт	29	08:16	17:38
6 Ср	30	08:35	18:47
7 Чт	1	20:04	●
8 Пт	2	08:52	19:57
9 Сб	3	09:07	21:08
10 Вс	4	09:22	22:20
11 Пн	5	09:38	23:32
12 Вт	6	09:55	-
13 Ср	7	10:16	00:47
14 Чт	8	10:42	02:02
15 Пт	9	11:17	03:16
16 Сб	10	12:03	04:26
17 Вс	11	13:03	05:27
18 Пн	12	14:18	06:17
19 Вт	13	15:42	06:55
20 Ср	14	17:12	07:25
21 Чт	15	18:42	07:49
22 Пт	16	20:12	08:10
23 Сб	17	21:39	08:29
24 Вс	18	23:04	08:48
25 Пн	19	-	09:09
26 Вт	20	00:26	09:33
27 Ср	21	01:44	10:01
28 Чт	22	02:54	10:37
29 Пт	23	03:55	11:20
30 Сб	24	04:46	12:13
31 Вс	25	05:26	13:13

ФЕВРАЛЬ 2019			
Календ.	Лун		
	день	восход	заход
1 Пт	27	07:10	14:44
2 Сб	28	08:03	15:33
3 Вс	29	08:46	16:30
4 Пн	30	09:21	17:32
5 Вт	1	01:01	●
6 Ср	2	09:48	18:39
7 Чт	3	10:10	19:48
8 Пт	4	10:28	20:57
9 Сб	5	10:45	22:07
10 Вс	6	11:00	23:17
11 Пн	7	11:15	-
12 Вт	8	11:31	00:29
13 Ср	9	11:50	01:42
14 Чт	10	12:13	02:58
15 Пт	11	12:43	04:14
16 Сб	12	13:23	05:30
17 Вс	13	14:17	06:39
18 Пн	14	15:26	07:38
19 Вт	15	16:48	08:24
20 Ср	16	18:18	09:00
21 Чт	17	19:49	09:27
22 Пт	18	21:19	09:49
23 Сб	19	22:45	10:09
24 Вс	20	-	10:28
25 Пн	21	00:10	10:47
26 Вт	22	01:31	11:09
27 Ср	23	02:48	11:34
28 Чт	24	04:00	12:04
29 Пт	25	05:05	12:42
30 Сб	26	06:09	13:32
31 Вс	27	07:09	14:38

ЯНВАРЬ 2019			
Календ.	Лун		
	день	восход	заход
1 Вт	25	04:42	14:38
2 Ср	26	05:57	15:01
3 Чт	27	07:09	15:28
4 Пт	28	08:16	16:03
5 Сб	29	09:16	16:46
6 Вс	1	05:29	●
7 Пн	2	10:06	17:38
8 Вт	3	10:46	18:38
9 Ср	4	11:18	19:42
10 Чт	5	11:44	20:50
11 Пт	6	12:04	21:58
12 Сб	7	12:22	23:08
13 Вс	8	12:38	-
14 Пн	9	12:53	00:18
15 Вт	10	13:09	01:29
16 Ср	11	13:26	02:43
17 Чт	12	13:47	03:59
18 Пт	13	14:14	05:18
19 Сб	14	14:49	06:38
20 Вс	15	15:37	07:54
21 Пн	16	16:41	09:00
22 Вт	17	17:59	09:13
23 Ср	18	19:25	10:33
24 Чт	19	20:55	11:04
25 Пт	20	22:23	11:28
26 Сб	21	23:48	11:48
27 Вс	22	-	12:06
28 Пн	23	01:11	13:25
29 Вт	24	02:30	14:44
30 Ср	25	03:47	15:06
31 Чт	26	05:00	16:32



АВГУСТ 2019				
Календ. день	Лунa		день	Лунa
	восход	заход		
1 Чт	30	05:25	30	05:25
2 Пт	1	07:12	1	07:12
3 Сб	2	06:52	2	06:52
4 Вс	3	08:23	3	08:23
5 Пн	4	09:54	4	09:54
6 Вт	5	11:22	5	11:22
7 Ср	6	12:47	6	12:47
8 Чт	7	14:11	7	14:11
9 Пт	8	15:31	8	15:31
10 Сб	9	16:49	9	16:49
11 Вс	10	18:00	10	18:00
12 Пн	11	19:02	11	19:02
13 Вт	12	19:54	12	19:54
14 Ср	13	20:34	13	20:34
15 Чт	14	21:05	14	21:05
16 Пт	15	21:30	15	21:30
17 Сб	16	21:49	16	21:49
18 Вс	17	22:05	17	22:05
19 Пн	18	22:19	18	22:19
20 Вт	19	22:33	19	22:33
21 Ср	20	22:46	20	22:46
22 Чт	21	23:01	21	23:01
23 Пт	22	23:19	22	23:19
24 Сб	23	23:41	23	23:41
25 Вс	24	00:10	24	00:10
26 Пн	25	00:50	25	00:50
27 Вт	26	01:44	26	01:44
28 Ср	27	02:54	27	02:54
29 Чт	28	04:18	28	04:18
30 Пт	29	05:48	29	05:48
31 Сб	1	14:39	1	14:39
	2	07:21	2	07:21

ИЮЛЬ 2019				
Календ. день	Лунa		день	Лунa
	восход	заход		
1 Пн	28	03:45	28	03:45
2 Вт	29	04:25	29	04:25
3 Ср	1	23:16	1	23:16
4 Чт	2	05:21	2	05:21
5 Пт	3	06:31	3	06:31
6 Сб	4	07:53	4	07:53
7 Вс	5	09:21	5	09:21
8 Пн	6	10:49	6	10:49
9 Вт	7	12:15	7	12:15
10 Ср	8	13:39	8	13:39
11 Чт	9	15:02	9	15:02
12 Пт	10	16:23	10	16:23
13 Сб	11	17:45	11	17:45
14 Вс	12	18:58	12	18:58
15 Пн	13	20:07	13	20:07
16 Вт	14	21:07	14	21:07
17 Ср	15	21:56	15	21:56
18 Чт	16	22:33	16	22:33
19 Пт	17	23:02	17	23:02
20 Сб	18	23:24	18	23:24
21 Вс	19	23:43	19	23:43
22 Пн	20	23:58	20	23:58
23 Вт	21	00:12	21	00:12
24 Ср	22	00:26	22	00:26
25 Чт	23	00:40	23	00:40
26 Пт	24	00:56	24	00:56
27 Сб	25	01:16	25	01:16
28 Вс	26	01:41	26	01:41
29 Пн	27	02:16	27	02:16
30 Вт	28	03:03	28	03:03
31 Ср	29	04:06	29	04:06

ИЮНЬ 2019				
Календ. день	Лунa		день	Лунa
	восход	заход		
1 Сб	28	04:30	28	04:30
2 Вс	29	04:50	29	04:50
3 Пн	30	05:15	30	05:15
4 Вт	1	14:02	1	14:02
5 Ср	2	06:50	2	06:50
6 Чт	3	06:36	3	06:36
7 Пт	4	07:37	4	07:37
8 Сб	5	08:51	5	08:51
9 Вс	6	10:13	6	10:13
10 Пн	7	11:39	7	11:39
11 Вт	8	13:04	8	13:04
12 Ср	9	14:28	9	14:28
13 Чт	10	15:52	10	15:52
14 Пт	11	17:14	11	17:14
15 Сб	12	18:36	12	18:36
16 Вс	13	19:56	13	19:56
17 Пн	14	21:11	14	21:11
18 Вт	15	22:18	15	22:18
19 Ср	16	23:14	16	23:14
20 Чт	17	23:59	17	23:59
21 Пт	18	00:33	18	00:33
22 Сб	19	00:59	19	00:59
23 Вс	20	01:19	20	01:19
24 Пн	21	01:36	21	01:36
25 Вт	22	01:51	22	01:51
26 Ср	23	02:05	23	02:05
27 Чт	24	02:19	24	02:19
28 Пт	25	02:35	25	02:35
29 Сб	26	02:53	26	02:53
30 Вс	27	03:15	27	03:15

МАЙ 2019				
Календ. день	Лунa		день	Лунa
	восход	заход		
1 Ср	26	05:22	26	05:22
2 Чт	27	05:37	27	05:37
3 Пт	28	05:51	28	05:51
4 Сб	29	06:07	29	06:07
5 Вс	1	02:47	1	02:47
6 Пн	2	06:25	2	06:25
7 Вт	3	05:34	3	05:34
8 Ср	4	07:16	4	07:16
9 Чт	5	07:54	5	07:54
10 Пт	6	08:45	6	08:45
11 Сб	7	09:49	7	09:49
12 Вс	8	11:05	8	11:05
13 Пн	9	12:27	9	12:27
14 Вт	10	13:52	10	13:52
15 Ср	11	15:18	11	15:18
16 Чт	12	16:43	12	16:43
17 Пт	13	18:08	13	18:08
18 Сб	14	19:32	14	19:32
19 Вс	15	20:55	15	20:55
20 Пн	16	22:15	16	22:15
21 Вт	17	23:27	17	23:27
22 Ср	18	00:30	18	00:30
23 Чт	19	01:21	19	01:21
24 Пт	20	02:01	20	02:01
25 Сб	21	02:31	21	02:31
26 Вс	22	02:54	22	02:54
27 Пн	23	03:13	23	03:13
28 Вт	24	03:29	24	03:29
29 Ср	25	03:44	25	03:44
30 Чт	26	03:58	26	03:58
31 Пт	27	04:13	27	04:13



ДЕКАБРЬ 2019				
Календ. день	Лунна		день	Лунна
	восход	заход		
1 Вс	6	13:48	21:34	
2 Пн	7	14:15	22:45	
3 Вт	8	14:35	23:57	
4 Ср	9	14:51	—	
5 Чт	10	15:05	01:08	
6 Пт	11	15:18	02:19	
7 Сб	12	15:30	03:30	
8 Вс	13	15:44	04:41	
9 Пн	14	15:59	05:55	
10 Вт	15	16:18	07:11	
11 Ср	16	16:43	08:28	
12 Чт	17	17:17	09:13	
13 Пт	18	18:03	10:54	
14 Сб	19	19:05	11:53	
15 Вс	20	20:19	12:39	
16 Пн	21	21:42	13:12	
17 Вт	22	23:08	13:38	
18 Ср	22	—	13:58	
19 Чт	23	00:34	14:15	
20 Пт	24	02:00	14:30	
21 Сб	25	03:25	14:46	
22 Вс	26	04:50	15:03	
23 Пн	27	06:16	15:24	
24 Вт	28	07:39	15:50	
25 Ср	29	08:58	16:25	
26 Чт	1	09:14	16:58	
27 Пт	2	10:07	17:10	
28 Сб	3	11:03	18:08	
29 Вс	4	11:45	19:14	
30 Пн	5	12:16	20:25	
31 Вт	6	12:39	21:38	
	7	12:57	22:50	

НОЯБРЬ 2019				
Календ. день	Лунна		день	Лунна
	восход	заход		
1 Пт	6	13:39	20:45	
2 Сб	7	14:34	21:40	
3 Вс	8	15:16	22:44	
4 Пн	9	15:46	23:53	
5 Вт	10	16:10	—	
6 Ср	11	16:28	01:03	
7 Чт	12	16:43	02:14	
8 Пт	13	16:57	03:25	
9 Сб	14	17:09	04:36	
10 Вс	15	17:23	05:47	
11 Пн	16	17:37	07:00	
12 Вт	17	17:54	08:15	
13 Ср	18	18:15	09:31	
14 Чт	19	18:43	10:47	
15 Пт	20	19:21	11:59	
16 Сб	21	20:12	13:04	
17 Вс	22	21:16	13:56	
18 Пн	23	22:32	14:37	
19 Вт	24	23:55	15:07	
20 Ср	24	—	15:30	
21 Чт	25	01:22	15:49	
22 Пт	26	02:49	16:06	
23 Сб	27	04:16	16:22	
24 Вс	28	05:44	16:39	
25 Пн	29	07:12	16:58	
26 Вт	30	08:40	17:22	
27 Ср	1	19:06	17:52	
28 Чт	2	10:03	18:32	
29 Пт	3	11:19	19:24	
30 Сб	4	12:23	20:25	
31 Вс	5	13:12	21:38	

ОКТАБРЬ 2019				
Календ. день	Лунна		день	Лунна
	восход	заход		
1 Вт	4	10:48	20:36	
2 Ср	5	12:15	21:00	
3 Чт	6	13:36	21:30	
4 Пт	7	14:49	22:09	
5 Сб	8	15:49	22:57	
6 Вс	9	16:37	23:55	
7 Пн	10	17:14	—	
8 Вт	11	17:41	00:59	
9 Ср	12	18:03	02:08	
10 Чт	13	18:20	03:18	
11 Пт	14	18:35	04:29	
12 Сб	15	18:48	05:39	
13 Вс	16	19:01	06:50	
14 Пн	17	19:15	08:02	
15 Вт	18	19:30	09:14	
16 Ср	19	19:49	10:28	
17 Чт	20	20:12	11:43	
18 Пт	21	20:42	12:57	
19 Сб	22	21:24	14:06	
20 Вс	23	22:18	15:06	
21 Пн	24	23:27	15:55	
22 Вт	24	—	16:32	
23 Ср	25	00:47	17:01	
24 Чт	26	02:14	17:24	
25 Пт	27	03:43	17:43	
26 Сб	28	05:13	18:00	
27 Вс	29	06:44	18:17	
28 Пн	1	07:36	18:36	
29 Вт	2	08:14	18:58	
30 Ср	3	09:44	19:25	
31 Чт	4	11:10	20:00	

СЕНТЯБРЬ 2019				
Календ. день	Лунна		день	Лунна
	восход	заход		
1 Вс	3	08:53	21:37	
2 Пн	4	10:23	21:55	
3 Вт	5	11:50	22:14	
4 Ср	6	13:15	22:35	
5 Чт	7	14:37	23:01	
6 Пт	8	15:52	23:34	
7 Сб	9	16:58	—	
8 Вс	10	17:53	00:15	
9 Пн	11	18:36	01:06	
10 Вт	12	19:10	02:05	
11 Ср	13	19:35	03:11	
12 Чт	14	19:56	04:20	
13 Пт	15	20:12	05:30	
14 Сб	16	20:27	06:40	
15 Вс	17	20:40	07:50	
16 Пн	18	20:54	09:01	
17 Вт	19	21:08	10:12	
18 Ср	20	21:24	11:24	
19 Чт	21	21:44	12:37	
20 Пт	22	22:09	13:51	
21 Сб	23	22:43	15:04	
22 Вс	24	23:30	16:11	
23 Пн	24	—	17:09	
24 Вт	25	00:31	17:56	
25 Ср	26	01:47	18:31	
26 Чт	27	03:13	18:58	
27 Пт	28	04:44	19:20	
28 Сб	29	06:16	19:39	
29 Вс	1	22:27	—	
30 Пн	2	07:48	19:57	
31 Вт	3	09:19	20:15	



АПРЕЛЬ 2020				Лунa	
Календ. день	день	восход	заход		
1 Ср	9	10:55	03:57		
2 Чт	10	11:56	04:51		
3 Пт	11	13:12	05:33		
4 Сб	12	14:38	06:05		
5 Вс	13	16:09	06:29		
6 Пн	14	17:42	06:48		
7 Вт	15	19:15	07:05		
8 Ср	16	20:49	06:35		
9 Чт	17	22:23	07:38		
10 Пт	18	23:54	07:58		
11 Сб	19	—	08:22		
12 Вс	20	01:21	08:53		
13 Пн	21	02:37	09:35		
14 Вт	22	03:39	10:29		
15 Ср	23	04:25	11:33		
16 Чт	24	05:23	12:44		
17 Пт	25	05:41	13:57		
18 Сб	26	05:56	15:10		
19 Вс	27	06:08	16:21		
20 Пн	28	06:20	17:32		
21 Вт	29	06:31	18:43		
22 Ср	30	06:43	19:54		
23 Чт	1	06:25	●		
24 Пт	2	06:27	21:07		
25 Сб	3	06:27	22:20		
26 Вс	4	07:15	04:45		
27 Пн	5	07:37	07:46		
28 Вт	6	08:07	—		
29 Ср	7	08:49	01:53		
30 Чт	8	09:45	02:50		
31 Пт	9	10:54	03:34		

МАРТ 2020				Лунa	
Календ. день	день	восход	заход		
1 Вс	8	10:46	01:27		
2 Пн	9	11:07	02:40		
3 Вт	10	11:35	03:53		
4 Ср	11	12:15	05:03		
5 Чт	12	13:09	06:06		
6 Пт	13	14:19	06:57		
7 Сб	14	15:42	07:35		
8 Вс	15	17:13	08:05		
9 Пн	16	18:47	08:27		
10 Вт	17	20:20	08:46		
11 Ср	18	21:53	09:03		
12 Чт	19	23:25	09:19		
13 Пт	20	—	09:37		
14 Сб	21	00:55	09:58		
15 Вс	22	02:21	10:24		
16 Пн	23	03:40	10:59		
17 Вт	24	04:48	11:44		
18 Ср	25	05:42	12:41		
19 Чт	26	06:23	13:46		
20 Пт	27	07:15	14:56		
21 Сб	28	07:32	16:09		
22 Вс	29	07:47	17:21		
23 Пн	30	07:59	18:32		
24 Вт	31	08:11	19:43		
25 Ср	1	13:28	●		
26 Чт	2	08:23	20:54		
27 Пт	3	08:36	22:05		
28 Сб	4	08:51	23:17		
29 Вс	5	09:10	—		
30 Пн	6	09:34	00:30		
31 Вт	7	09:58	01:43		
32 Ср	8	10:08	02:53		

ФЕВРАЛЬ 2020				Лунa	
Календ. день	день	восход	заход		
1 Сб	9	12:09	01:17		
2 Вс	10	12:24	02:29		
3 Пн	11	12:43	03:42		
4 Вт	12	13:08	04:57		
5 Ср	13	13:41	06:11		
6 Чт	14	14:29	07:21		
7 Пт	15	15:32	08:20		
8 Сб	16	16:51	09:06		
9 Вс	17	18:19	09:40		
10 Пн	18	19:51	10:06		
11 Вт	19	21:23	10:26		
12 Ср	20	22:53	10:43		
13 Чт	21	—	10:59		
14 Пт	22	00:22	11:16		
15 Сб	23	01:49	11:34		
16 Вс	24	03:14	11:56		
17 Пн	25	04:35	12:25		
18 Вт	26	05:48	13:02		
19 Ср	27	06:51	13:50		
20 Чт	28	07:41	14:49		
21 Пт	29	08:19	15:56		
22 Сб	30	08:47	17:07		
23 Вс	31	09:08	18:20		
24 Пн	1	09:31	●		
25 Вт	2	09:25	19:32		
26 Ср	3	09:38	20:43		
27 Чт	4	09:51	21:54		
28 Пт	5	10:03	23:04		
29 Сб	6	10:15	—		
30 Чт	7	10:29	00:15		
31 Пт	8	—	—		

ЯНВАРЬ 2020				Лунa	
Календ. день	день	восход	заход		
1 Ср	8	13:12	—		
2 Чт	9	13:25	00:01		
3 Пт	10	13:37	01:12		
4 Сб	11	13:50	02:22		
5 Вс	12	14:04	03:34		
6 Пн	13	14:21	04:48		
7 Вт	14	14:42	06:04		
8 Ср	15	15:12	07:21		
9 Чт	16	15:52	08:35		
10 Пт	17	16:48	09:40		
11 Сб	18	17:59	10:33		
12 Вс	19	19:21	11:12		
13 Пн	20	20:50	11:41		
14 Вт	21	22:19	12:04		
15 Ср	22	23:46	12:22		
16 Чт	23	—	12:38		
17 Пт	24	01:13	12:54		
18 Сб	25	02:38	13:10		
19 Вс	26	04:02	13:29		
20 Пн	27	05:25	13:53		
21 Вт	28	06:44	14:23		
22 Ср	29	07:55	15:04		
23 Чт	30	08:55	15:56		
24 Пт	31	09:42	16:58		
25 Сб	1	01:42	●		
26 Вс	2	10:17	18:08		
27 Пн	3	10:43	19:21		
28 Вт	4	11:02	20:34		
29 Ср	5	11:18	21:45		
30 Чт	6	11:32	22:56		
31 Пт	7	11:44	00:06		
32 Сб	8	11:56	—		



АВГУСТ 2020			
Календ. день	Лунa		Лунa
	день	восход	заход
1 Ср	13	20:42	02:31
2 Вс	14	21:26	03:29
3 Пн	15	21:58	04:39
4 Вт	16	22:21	05:55
5 Ср	17	22:38	07:12
6 Чт	18	22:51	08:28
7 Пт	19	23:03	09:42
8 Сб	20	23:14	10:54
9 Вс	21	23:25	12:05
10 Пн	22	23:38	13:17
11 Вт	23	23:52	14:29
12 Ср	24	-	15:43
13 Чт	25	00:11	16:57
14 Пт	26	00:36	18:08
15 Сб	27	01:11	19:12
16 Вс	28	02:01	20:05
17 Пн	29	03:06	20:45
18 Вт	30	04:25	21:14
19 Ср	31	05:53	21:36
20 Чт	2	06:43	●
21 Пт	3	07:24	21:54
22 Сб	4	08:55	22:09
23 Вс	5	10:26	22:23
24 Пн	6	11:56	22:38
25 Вт	7	13:26	22:56
26 Ср	8	14:54	23:18
27 Чт	9	16:19	23:47
28 Пт	10	17:35	-
29 Сб	11	18:38	00:27
30 Вс	12	19:26	01:20
31 Пн	13	20:01	02:02
32 Пн	13	20:26	03:39

ИЮЛЬ 2020			
Календ. день	Лунa		Лунa
	день	восход	заход
1 Ср	11	17:53	02:26
2 Чт	12	19:21	02:46
3 Пт	13	20:44	03:13
4 Сб	14	21:54	03:50
5 Вс	15	22:49	04:40
6 Пн	16	23:29	Лз08:31 О 08:46
7 Вт	17	23:56	05:44
8 Ср	17	-	06:57
9 Чт	18	00:17	08:14
10 Пт	19	00:32	09:31
11 Сб	20	00:45	10:46
12 Вс	21	00:56	11:58
13 Пн	22	01:08	13:10
14 Вт	23	01:19	14:21
15 Ср	24	01:33	15:33
16 Чт	25	01:49	16:47
17 Пт	26	02:10	18:01
18 Сб	27	02:40	19:16
19 Вс	28	03:21	20:25
20 Пн	29	04:18	21:25
21 Вт	30	05:29	22:12
22 Ср	1	06:52	23:13
23 Чт	2	08:20	23:48
24 Пт	3	09:48	-
25 Сб	4	11:16	00:03
26 Вс	5	12:44	00:17
27 Пн	6	14:11	00:32
28 Вт	7	15:39	00:51
29 Ср	8	17:05	01:15
30 Чт	9	18:28	01:47
31 Пт	10	19:42	02:15

ИЮНЬ 2020			
Календ. день	Лунa		Лунa
	день	восход	заход
1 Пн	11	15:46	03:33
2 Вт	12	17:15	03:47
3 Ср	13	18:46	04:03
4 Чт	14	20:18	04:21
5 Пт	15	21:46	04:44
6 Сб	16	23:05	О 23:14 Лз23:26
7 Вс	16	-	05:16
8 Пн	17	00:10	05:59
9 Вт	18	00:57	06:56
10 Ср	19	01:30	08:05
11 Чт	20	01:54	09:20
12 Пт	21	02:12	10:36
13 Сб	22	02:26	11:51
14 Вс	23	02:38	13:04
15 Пн	24	02:49	14:15
16 Вт	25	03:00	15:26
17 Ср	26	03:12	16:38
18 Чт	27	03:27	17:51
19 Пт	28	03:45	19:06
20 Сб	29	04:10	20:21
21 Вс	30	04:43	21:34
22 Пн	1	05:16	22:39
23 Вт	2	05:50	23:44
24 Ср	3	06:33	●
25 Чт	4	07:48	00:15
26 Пт	5	09:11	00:45
27 Сб	6	10:37	01:08
28 Вс	7	12:03	01:26
29 Пн	8	13:30	01:41
30 Вт	9	14:57	01:55
31 Ср	10	16:25	02:10

МАЙ 2020			
Календ. день	Лунa		Лунa
	день	восход	заход
1 Пт	10	12:14	04:08
2 Сб	11	13:40	04:33
3 Вс	12	15:10	04:53
4 Пн	13	16:40	05:10
5 Вт	14	18:12	05:26
6 Ср	15	19:45	05:41
7 Чт	16	21:19	05:58
8 Пт	17	22:50	О 14:46
9 Сб	17	-	06:47
10 Вс	18	00:15	07:24
11 Пн	19	01:26	08:14
12 Вт	20	02:21	09:16
13 Ср	21	03:01	10:26
14 Чт	22	03:29	11:40
15 Пт	23	03:49	12:55
16 Сб	24	04:05	14:08
17 Вс	25	04:18	15:20
18 Пн	26	04:29	16:30
19 Вт	27	04:40	17:42
20 Ср	28	04:52	18:54
21 Чт	29	05:05	20:07
22 Пт	30	05:21	21:22
23 Сб	1	05:39	●
24 Вс	2	05:41	22:32
25 Пн	3	06:08	23:46
26 Вт	4	06:46	-
27 Ср	5	07:38	00:47
28 Чт	6	08:43	01:36
29 Пт	7	10:00	02:13
30 Сб	8	11:24	02:40
31 Вс	9	12:50	03:01
32 Пн	10	14:17	03:18



ДЕКАБРЬ 2020				
Календ. день	Лунa		Календ. день	Лунa
	восход	заход		
1 Вт	17	17:37	1 Вт	10:33
2 Ср	18	18:17	2 Ср	11:39
3 Чт	19	19:11	3 Чт	12:35
4 Пт	20	20:19	4 Пт	13:18
5 Сб	21	21:36	5 Сб	13:50
6 Вс	22	22:59	6 Вс	14:13
7 Пн	22	—	7 Пн	14:31
8 Вт	23	00:24	8 Вт	14:45
9 Ср	24	01:50	9 Ср	14:58
10 Чт	25	03:18	10 Чт	15:11
11 Пт	26	04:48	11 Пт	15:25
12 Сб	27	06:21	12 Сб	15:42
13 Вс	28	07:56	13 Вс	16:05
14 Пн	29	09:28	14 Пн	16:38
	1	20:17		С320:14
15 Вт	2	10:50	15 Вт	17:25
16 Ср	3	11:54	16 Ср	18:29
17 Чт	4	12:39	17 Чт	19:45
18 Пт	5	13:10	18 Пт	21:07
19 Сб	6	13:30	19 Сб	22:28
20 Вс	7	13:46	20 Вс	23:45
21 Пн	8	13:58	21 Пн	—
22 Вт	9	14:08	22 Вт	01:00
23 Ср	10	14:18	23 Ср	02:13
24 Чт	11	14:28	24 Чт	03:25
25 Пт	12	14:40	25 Пт	04:37
26 Сб	13	14:54	26 Сб	05:51
27 Вс	14	15:13	27 Вс	07:05
28 Пн	15	15:38	28 Пн	08:19
29 Вт	16	16:14	29 Вт	09:29
30 Ср	17	17:04	30 Ср	07:29
31 Чт	18	18:08	31 Чт	10:29

НОЯБРЬ 2020				
Календ. день	Лунa		Календ. день	Лунa
	восход	заход		
1 Вс	17	18:25	1 Вс	09:05
2 Пн	18	18:42	2 Пн	10:19
3 Вт	19	19:05	3 Вт	11:32
4 Ср	20	19:37	4 Ср	12:42
5 Чт	21	20:21	5 Чт	13:45
6 Пт	22	21:19	6 Пт	14:36
7 Сб	23	22:30	7 Сб	15:16
8 Вс	24	23:50	8 Вс	15:45
9 Пн	24	—	9 Пн	16:06
10 Вт	25	01:16	10 Вт	16:23
11 Ср	26	02:45	11 Ср	16:38
12 Чт	27	04:15	12 Чт	16:51
13 Пт	28	05:47	13 Пт	17:05
14 Сб	29	07:22	14 Сб	17:21
15 Вс	30	08:59	15 Вс	17:42
	1	09:07		●
16 Пн	2	10:34	16 Пн	18:10
17 Вт	3	12:02	17 Вт	18:49
18 Ср	4	13:15	18 Ср	19:45
19 Чт	5	14:07	19 Чт	20:54
20 Пт	6	14:43	20 Пт	22:12
21 Сб	7	15:07	21 Сб	23:31
22 Вс	8	15:25	22 Вс	—
23 Пн	9	15:38	23 Пн	00:48
24 Вт	10	15:49	24 Вт	02:03
25 Ср	11	15:59	25 Ср	03:16
26 Чт	12	16:09	26 Чт	04:28
27 Пт	13	16:20	27 Пт	05:40
28 Сб	14	16:33	28 Сб	06:53
29 Вс	15	16:48	29 Вс	08:06
30 Пн	16	17:09	30 Пн	09:21
				○ 13:31
				Лз 13:44

ОКТАБРЬ 2020				
Календ. день	Лунa		Календ. день	Лунa
	восход	заход		
1 Чт	16	19:30	1 Чт	06:27
2 Пт	16	19:40	2 Пт	○ 01:06
				07:40
3 Сб	17	19:51	3 Сб	08:51
4 Вс	18	20:03	4 Вс	10:03
5 Пн	19	20:18	5 Пн	11:16
6 Вт	20	20:37	6 Вт	12:29
7 Ср	21	21:03	7 Ср	13:41
8 Чт	22	21:39	8 Чт	14:49
9 Пт	23	22:28	9 Пт	15:49
10 Сб	24	23:32	10 Сб	16:37
11 Вс	24	—	11 Вс	17:13
12 Пн	25	00:49	12 Пн	17:40
13 Вт	26	02:15	13 Вт	18:01
14 Ср	27	03:45	14 Ср	18:17
15 Чт	28	05:18	15 Чт	18:32
16 Пт	29	06:51	16 Пт	18:46
	1	23:32		●
17 Сб	2	08:27	17 Сб	19:02
18 Вс	3	10:03	18 Вс	19:20
19 Пн	4	11:38	19 Пн	19:44
20 Вт	5	13:08	20 Вт	20:17
21 Ср	6	14:26	21 Ср	21:03
22 Чт	7	15:27	22 Чт	22:03
23 Пт	8	16:10	23 Пт	23:14
24 Сб	9	16:40	24 Сб	—
25 Вс	10	17:01	25 Вс	00:30
26 Пн	11	17:16	26 Пн	01:47
27 Вт	12	17:29	27 Вт	03:03
28 Ср	13	17:39	28 Ср	04:16
29 Чт	14	17:50	29 Чт	05:28
30 Пт	15	18:00	30 Пт	06:40
31 Сб	16	19:30	31 Сб	○ 18:49

СЕНТЯБРЬ 2020				
Календ. день	Лунa		Календ. день	Лунa
	восход	заход		
1 Вт	14	20:44	1 Вт	04:56
2 Ср	15	20:58	2 Ср	06:12
				○ 09:23
3 Чт	16	21:10	3 Чт	07:27
4 Пт	17	21:21	4 Пт	08:40
5 Сб	18	21:32	5 Сб	09:52
6 Вс	19	21:44	6 Вс	11:03
7 Пн	20	21:57	7 Пн	12:15
8 Вт	21	22:14	8 Вт	13:28
9 Ср	22	22:35	9 Ср	14:41
10 Чт	23	23:05	10 Чт	15:52
11 Пт	24	23:46	11 Пт	16:59
12 Сб	24	—	12 Сб	17:55
13 Вс	25	00:43	13 Вс	18:40
14 Пн	26	01:56	14 Пн	19:13
15 Вт	27	03:19	15 Вт	19:38
16 Ср	28	04:50	16 Ср	19:57
17 Чт	29	06:22	17 Чт	20:13
	1	15:01		●
18 Пт	2	07:56	18 Пт	20:28
19 Сб	3	09:29	19 Сб	20:43
20 Вс	4	11:02	20 Вс	20:59
21 Пн	5	12:35	21 Пн	21:20
22 Вт	6	14:05	22 Вт	21:47
23 Ср	7	15:27	23 Ср	22:24
24 Чт	8	16:36	24 Чт	23:13
25 Пт	9	17:28	25 Пт	—
26 Сб	10	18:06	26 Сб	00:16
27 Вс	11	18:32	27 Вс	01:27
28 Пн	12	18:52	28 Пн	02:43
29 Вт	13	19:07	29 Вт	03:59
30 Ср	14	19:19	30 Ср	05:14



АПРЕЛЬ 2021			
Календ. день	Лунa		заход
	день	восход	
1 Чт	19	00:09	08:38
2 Пт	20	01:43	09:05
3 Сб	21	03:09	09:43
4 Вс	22	04:19	10:37
5 Пн	23	05:10	11:47
6 Вт	24	05:45	13:05
7 Ср	25	06:08	14:26
8 Чт	26	06:25	15:46
9 Пт	27	06:38	17:04
10 Сб	28	06:48	18:19
11 Вс	29	06:58	19:34
12 Пн	1	06:31	●
	2	07:07	20:47
13 Вт	3	07:17	22:01
14 Ср	4	07:29	23:15
15 Чт	5	07:44	—
16 Пт	6	08:04	00:29
17 Сб	7	08:31	01:04
18 Вс	8	09:09	02:46
19 Пн	9	10:02	03:40
20 Вт	10	11:09	04:21
21 Ср	11	12:27	04:51
22 Чт	12	13:51	05:13
23 Пт	13	15:19	05:30
24 Сб	14	16:49	05:44
25 Вс	15	18:21	05:56
26 Пн	16	19:55	06:09
27 Вт	17	21:33	06:22
28 Ср	18	23:11	06:39
29 Чт	18	—	07:20
30 Пт	19	00:46	07:36

МАРТ 2021			
Календ. день	Лунa		заход
	день	восход	
1 Пн	19	21:57	09:33
2 Вт	20	23:28	09:45
3 Ср	20	—	09:59
4 Чт	21	01:00	10:15
5 Пт	22	02:31	10:37
6 Сб	23	03:59	11:06
7 Вс	24	05:18	11:48
8 Пн	25	06:21	12:46
9 Вт	26	07:07	13:58
10 Ср	27	07:38	15:18
11 Чт	28	08:00	16:40
12 Пт	29	08:16	18:00
13 Сб	30	08:29	19:18
14 Вс	1	14:21	●
15 Пн	2	08:39	20:33
16 Вт	3	08:49	21:47
17 Ср	4	08:59*	23:01
18 Чт	5	09:10	—
19 Пт	6	09:23	00:14
20 Сб	7	09:39	01:29
21 Вс	8	10:02	02:42
22 Пн	9	10:33	03:51
23 Вт	10	11:18	04:53
24 Ср	11	12:17	05:43
25 Чт	12	13:31	06:21
26 Пт	13	14:54	06:48
27 Сб	14	16:22	07:09
28 Вс	15	17:53	07:25
29 Пн	16	19:25	07:38
30 Вт	17	20:58	07:51
31 Ср	18	22:33	08:04
	18	—	08:19

ФЕВРАЛЬ 2021			
Календ. день	Лунa		заход
	день	восход	
1 Пн	21	22:49	11:14
2 Вт	21	—	11:26
3 Ср	22	00:17	11:39
4 Чт	23	01:45	11:53
5 Пт	24	03:14	12:11
6 Сб	25	04:43	12:34
7 Вс	26	06:09	13:07
8 Пн	27	07:24	13:54
9 Вт	28	08:23	14:58
10 Ср	29	09:05	16:14
11 Чт	30	09:34	17:36
12 Пт	1	23:05	●
13 Сб	2	09:54	18:59
14 Вс	3	10:09	20:19
15 Пн	4	10:21	21:35
16 Вт	5	10:32	22:50
17 Ср	6	10:42	—
18 Чт	7	10:52	00:03
19 Пт	8	11:04	01:16
20 Сб	9	11:18	02:30
21 Вс	10	11:37	03:44
22 Пн	11	12:04	04:56
23 Вт	12	12:41	06:03
24 Ср	13	13:33	07:02
25 Чт	14	14:40	07:48
26 Пт	15	16:00	08:22
27 Сб	16	17:27	08:46
28 Вс	17	18:56	09:05
	18	20:27	09:20

ЯНВАРЬ 2021			
Календ. день	Лунa		заход
	день	восход	
1 Пт	19	19:24	11:53
2 Сб	20	20:47	12:19
3 Вс	21	22:11	12:38
4 Пн	22	23:37	12:53
5 Вт	22	—	13:06
6 Ср	23	01:02	13:19
7 Чт	24	02:29	13:32
8 Пт	25	03:58	13:47
9 Сб	26	05:28	14:06
10 Вс	27	06:59	14:33
11 Пн	28	08:25	15:12
12 Вт	29	10:31	16:07
13 Ср	1	09:37	●
14 Чт	2	08:59	17:18
15 Пт	3	11:07	18:38
16 Сб	4	11:32	20:02
17 Вс	5	11:50	21:23
18 Пн	6	12:04	22:40
19 Вт	7	12:15	23:55
20 Ср	8	12:25	—
21 Чт	9	12:35	01:08
22 Пт	10	12:46	02:21
23 Сб	11	12:59	03:34
24 Вс	12	13:16	04:47
25 Пн	13	13:38	06:01
26 Вт	14	14:09	07:13
27 Ср	15	14:53	08:18
28 Чт	16	15:52	09:11
29 Пт	17	17:05	09:52
30 Сб	18	18:28	10:22
31 Вс	19	19:55	10:43
	20	21:22	11:00



АВГУСТ 2021			
Календ. день	Лунa		
	день	восход	заход
1 Бс	23	00:12	15:37
2 Пн	24	00:26	16:52
3 Вт	24	00:43	18:06
4 Ср	25	01:07	19:14
5 Чт	26	01:42	20:13
6 Пт	27	02:30	20:59
7 Сб	28	03:33	21:32
8 Вс	29	04:48	21:56
	1	17:50	●
9 Пн	2	06:10	22:14
10 Вт	3	07:35	22:27
11 Ср	4	09:00	22:39
12 Чт	5	10:25	22:49
13 Пт	6	11:52	23:00
14 Сб	7	13:20	23:13
15 Вс	8	14:50	23:30
16 Пн	9	16:22	23:53
17 Вт	10	17:50	—
18 Ср	11	19:06	00:27
19 Чт	12	20:04	01:18
20 Пт	13	20:42	02:28
21 Сб	14	21:08	03:52
22 Вс	15	21:26	05:20 ○ 16:03
23 Пн	16	21:39	05:48
24 Вт	17	21:49	08:11
25 Ср	18	21:59	09:31
26 Чт	19	22:08	10:49
27 Пт	20	22:18	12:05
28 Сб	21	22:30	13:20
29 Вс	22	22:45	14:36
30 Пн	23	23:06	15:50
31 Вт	24	23:36	17:01

ИЮЛЬ 2021			
Календ. день	Лунa		
	день	восход	заход
1 Чт	21	01:26	12:55
2 Пт	22	01:36	14:11
3 Сб	23	01:45	15:24
4 Вс	24	01:55	16:38
5 Пн	25	02:06	17:53
6 Вт	26	02:21	19:07
7 Ср	27	02:40	20:19
8 Чт	28	03:08	21:25
9 Пт	29	03:47	22:19
10 Сб	30	04:40	23:00
	1	05:16	●
11 Вс	2	05:47	23:30
12 Пн	3	07:04	23:51
13 Вт	4	08:26	—
14 Ср	5	09:50	00:07
15 Чт	6	11:13	00:19
16 Пт	7	12:38	00:31
17 Сб	8	14:04	00:41
18 Вс	9	15:33	00:53
19 Пн	10	17:06	01:07
20 Вт	11	18:39	01:26
21 Ср	12	20:06	01:53
22 Чт	13	21:18	02:34
23 Пт	14	22:09	03:34
24 Сб	15	22:43	04:52
25 Вс	16	23:05	06:20
26 Пн	17	23:21	07:48
27 Вт	18	23:33	○ 06:38 09:14
28 Ср	19	23:43	10:35
29 Чт	20	23:52	11:52
30 Пт	21	—	13:08
31 Сб	22	00:02	14:23

ИЮНЬ 2021			
Календ. день	Лунa		
	день	восход	заход
1 Вт	21	02:41	11:16
2 Ср	22	02:57	12:38
3 Чт	23	03:08	13:56
4 Пт	24	03:18	15:11
5 Сб	25	03:27	16:24
6 Вс	26	03:36	17:38
7 Пн	27	03:46	18:52
8 Вт	28	03:59	20:06
9 Ср	29	04:15	21:20
10 Чт	30	04:36	22:30
	1	14:53	С314:52 ●
11 Пт	2	05:07	23:32
12 Сб	3	05:50	—
13 Вс	4	06:48	00:22
14 Пн	5	07:58	00:59
15 Вт	6	09:16	01:25
16 Ср	7	10:38	01:44
17 Чт	8	12:01	01:59
18 Пт	9	13:26	02:11
19 Сб	10	14:53	02:22
20 Вс	11	16:22	02:34
21 Пн	12	17:56	02:46
22 Вт	13	19:32	03:02
23 Ср	14	21:07	03:25
24 Чт	15	22:31	○ 02:41 03:58
25 Пт	16	23:34	04:48
26 Сб	16	—	05:58
27 Вс	17	00:16	07:22
28 Пн	18	00:44	08:50
29 Вт	19	01:02	10:16
30 Ср	20	01:16	11:38

МАЙ 2021			
Календ. день	Лунa		
	день	восход	заход
1 Сб	20	02:07	08:25
2 Вс	21	03:08	09:31
3 Пн	22	03:49	10:09
4 Вт	23	04:16	12:12
5 Ср	24	04:34	13:34
6 Чт	25	04:48	14:53
7 Пт	26	04:59	16:08
8 Сб	27	05:08	17:22
9 Вс	28	05:17	18:36
10 Пн	29	05:27	19:49
11 Вт	30	05:37	21:04
	1	23:00	●
12 Ср	2	05:51	22:18
13 Чт	3	06:08	23:31
14 Пт	4	06:33	—
15 Сб	5	07:07	00:39
16 Вс	6	07:54	01:37
17 Пн	7	08:56	02:22
18 Вт	8	10:09	02:55
19 Ср	9	11:29	03:19
20 Чт	10	12:53	03:37
21 Пт	11	14:19	03:51
22 Сб	12	15:47	04:03
23 Вс	13	17:18	04:15
24 Пн	14	18:53	04:27
25 Вт	15	20:31	04:41
26 Ср	16	22:10	05:01 ○ 15:15 Л3 15:20
27 Чт	17	23:41	05:28
28 Пт	17	—	06:09
29 Сб	18	00:54	07:10
30 Вс	19	01:46	08:26
31 Пн	20	02:19	09:51



ДЕКАБРЬ 2021				
Календ. день	Лун		день	зак
	восход	зак		
1 Ср	27	04:57	1 Ср	15:49
2 Чт	28	06:31	2 Чт	16:02
3 Пт	29	08:10	3 Пт	16:21
4 Сб	30	09:50	4 Сб	16:48
5 Вс	1	11:43	5 Вс	Сз11:34
6 Пн	2	11:22	6 Пн	17:32
7 Вт	3	12:34	7 Вт	18:37
8 Ср	4	13:23	8 Ср	20:01
9 Чт	5	13:53	9 Чт	21:33
10 Пт	6	14:12	10 Пт	23:02
11 Сб	7	14:26	11 Сб	-
12 Вс	8	14:26	12 Вс	00:27
13 Пн	9	14:45	13 Пн	01:48
14 Вт	10	14:53	14 Вт	03:05
15 Ср	11	15:01	15 Ср	04:21
16 Чт	12	15:12	16 Чт	05:36
17 Пт	13	15:24	17 Пт	06:52
18 Сб	14	15:41	18 Сб	08:08
19 Вс	15	16:06	19 Вс	09:22
20 Пн	16	16:41	20 Пн	О 06:25 10:30
21 Вт	17	17:30	21 Вт	11:26
22 Ср	18	18:33	22 Ср	12:08
23 Чт	19	19:46	23 Чт	12:38
24 Пт	20	21:04	24 Пт	12:59
25 Сб	21	22:24	25 Сб	13:15
26 Вс	22	23:45	26 Вс	13:27
27 Пн	23	-	27 Пн	13:37
28 Вт	24	01:07	28 Вт	13:46
29 Ср	25	02:31	29 Ср	13:56
30 Чт	26	03:59	30 Чт	14:07
31 Пт	27	05:32	31 Пт	14:22
		07:09		14:43

НОВЯБРЬ 2021				
Календ. день	Лун		день	зак
	восход	зак		
1 Пн	26	03:04	1 Пн	17:11
2 Вт	27	04:32	2 Вт	17:21
3 Ср	28	06:01	3 Ср	17:32
4 Чт	29	07:35	4 Чт	17:44
5 Пт	1	01:12	5 Пт	●
6 Сб	2	09:13	6 Сб	18:00
7 Вс	3	10:53	7 Вс	18:22
8 Пн	4	12:28	8 Пн	18:57
9 Вт	5	13:50	9 Вт	19:50
10 Ср	6	14:48	10 Ср	21:02
11 Чт	7	15:25	11 Чт	22:27
12 Пт	8	15:49	12 Пт	23:55
13 Сб	9	16:05	13 Сб	-
14 Вс	10	16:17	14 Вс	01:20
15 Пн	11	16:26	15 Пн	02:42
16 Вт	12	16:35	16 Вт	04:00
17 Ср	13	16:43	17 Ср	05:17
18 Чт	14	16:52	18 Чт	06:32
19 Пт	15	17:03	19 Пт	07:49
20 Сб	16	17:17	20 Сб	09:05 О 12:59 Лз13:04
21 Вс	17	17:36	21 Вс	10:21
22 Пн	18	18:03	22 Пн	11:33
23 Вт	19	18:42	23 Вт	12:37
24 Ср	20	19:36	24 Ср	13:29
25 Чт	21	20:42	25 Чт	14:07
26 Пт	22	21:57	26 Пт	14:34
27 Сб	23	23:17	27 Сб	16:53
28 Вс	24	-	28 Вс	15:07
29 Пн	25	00:39	29 Пн	15:19
30 Вт	26	02:03	30 Вт	15:29
		03:28		15:38

ОКТАБРЬ 2021				
Календ. день	Лун		день	зак
	восход	зак		
1 Пт	25	00:03	1 Пт	18:09
2 Сб	26	01:20	2 Сб	18:24
3 Вс	27	02:43	3 Вс	18:40
4 Пн	28	04:09	4 Пн	18:53
5 Вт	29	05:37	5 Вт	19:04
6 Ср	30	07:06	6 Ср	19:15
7 Чт	1	15:05	7 Чт	●
8 Пт	2	08:38	8 Пт	19:26
9 Сб	3	10:12	9 Сб	19:40
10 Вс	4	11:48	10 Вс	19:58
11 Пн	5	13:24	11 Пн	20:25
12 Вт	6	14:51	12 Вт	21:05
13 Ср	7	16:01	13 Ср	22:03
14 Чт	8	16:49	14 Чт	23:19
15 Пт	9	17:20	15 Пт	-
16 Сб	10	17:41	16 Сб	00:43
17 Вс	11	17:55	17 Вс	02:09
18 Пн	12	18:06	18 Пн	03:33
19 Вт	13	18:16	19 Вт	04:54
20 Ср	14	18:24	20 Ср	06:12
21 Чт	15	18:33	21 Чт	07:29
22 Пт	16	18:43	22 Пт	О 18:58
23 Сб	17	18:55	23 Сб	08:46
24 Вс	18	19:10	24 Вс	10:03
25 Пн	19	19:32	25 Пн	11:19
26 Вт	20	20:03	26 Вт	12:34
27 Ср	21	20:47	27 Ср	13:44
28 Чт	22	21:46	28 Чт	14:44
29 Пт	23	22:57	29 Пт	15:31
30 Сб	24	-	30 Сб	16:05
31 Вс	25	00:16	31 Вс	16:29
		01:39		16:46
				17:00

СЕНТЯБРЬ 2021				
Календ. день	Лун		день	зак
	восход	зак		
1 Ср	24	18:04	1 Ср	18:04
2 Чт	25	00:18	2 Чт	18:55
3 Пт	26	01:15	3 Пт	19:33
4 Сб	27	02:26	4 Сб	20:00
5 Вс	28	03:47	5 Вс	20:19
6 Пн	29	05:12	6 Пн	20:34
7 Вт	1	04:50	7 Вт	●
8 Ср	2	06:39	8 Ср	20:46
9 Чт	3	08:06	9 Чт	20:57
10 Пт	4	09:34	10 Пт	21:08
11 Сб	5	11:04	11 Сб	21:20
12 Вс	6	12:36	12 Вс	21:35
13 Пн	7	14:09	13 Пн	21:55
14 Вт	8	15:40	14 Вт	22:25
15 Ср	9	17:00	15 Ср	23:10
16 Чт	10	18:02	16 Чт	-
17 Пт	11	18:45	17 Пт	00:14
18 Сб	12	19:13	18 Сб	01:32
19 Вс	13	19:32	19 Вс	02:59
20 Пн	14	19:46	20 Пн	04:25
21 Вт	15	19:57	21 Вт	05:49
22 Ср	16	20:06	22 Ср	О 03:56 07:10
23 Чт	17	20:15	23 Чт	08:29
24 Пт	18	20:25	24 Пт	09:46
25 Сб	19	20:36	25 Сб	11:02
26 Вс	20	20:49	26 Вс	12:19
27 Пн	21	21:07	27 Пн	13:35
28 Вт	22	21:32	28 Вт	14:48
29 Ср	23	22:08	29 Ср	15:54
30 Чт	24	22:59	30 Чт	16:50
		-		17:32



АПРЕЛЬ 2022				
Календ. день	Лунa		день	Лунa
	восход	заход		
1 Пт	07:31	20:18	30	10:25
2 Сб	07:39	21:39	1	10:25
3 Вс	07:48	23:00	2	07:39
4 Пн	07:59	—	3	07:48
5 Вт	08:13	00:20	4	07:59
6 Ср	08:33	01:38	5	08:13
7 Чт	09:02	02:51	6	08:33
8 Пт	09:44	03:53	7	09:02
9 Сб	10:41	04:42	8	09:44
10 Вс	11:51	05:16	9	10:41
11 Пн	13:08	05:40	10	11:51
12 Вт	14:30	05:57	11	13:08
13 Ср	15:53	06:09	12	14:30
14 Чт	17:17	06:19	13	15:53
15 Пт	18:44	06:28	14	17:17
16 Сб	20:13	06:37	15	18:44
17 Вс	21:46	06:46	16	20:13
18 Пн	23:22	06:58	17	21:46
19 Вт	—	07:15	18	23:22
20 Ср	00:59	07:41	19	—
21 Чт	02:28	08:23	20	00:59
22 Пт	03:37	09:25	21	02:28
23 Сб	04:23	10:46	22	03:37
24 Вс	04:52	12:16	23	04:23
25 Пн	05:10	13:47	24	04:52
26 Вт	05:23	15:15	25	05:10
27 Ср	05:32	16:39	26	05:23
28 Чт	05:40	18:00	27	05:32
29 Пт	05:48	19:21	28	05:40
30 Сб	05:57	20:41	29	05:48

МАРТ 2022				
Календ. день	Лунa		день	Лунa
	восход	заход		
1 Вт	08:38	16:56	29	08:38
2 Ср	08:53	18:28	30	08:53
3 Чт	09:05	19:56	1	21:34
4 Пт	09:14	01:00	2	09:05
5 Сб	09:23	22:42	3	09:14
6 Вс	09:32	—	4	09:23
7 Пн	09:49	00:02	5	09:32
8 Вт	09:54	01:21	6	09:49
9 Ср	10:10	02:40	7	09:54
10 Чт	10:34	03:55	8	10:10
11 Пт	11:08	05:03	9	10:34
12 Сб	11:56	06:00	10	11:08
13 Вс	12:59	06:43	11	11:56
14 Пн	14:13	07:14	12	12:59
15 Вт	15:33	07:35	13	14:13
16 Ср	16:56	07:50	14	15:33
17 Чт	18:20	08:01	15	16:56
18 Пт	19:45	08:11	16	18:20
19 Сб	21:12	08:20	17	19:45
20 Вс	22:40	08:29	18	21:12
21 Пн	—	08:39	19	22:40
22 Вт	00:12	08:53	20	—
23 Ср	01:46	09:12	21	00:12
24 Чт	03:17	09:42	22	01:46
25 Пт	04:38	10:29	23	03:17
26 Сб	05:38	11:36	24	04:38
27 Вс	06:19	13:01	25	05:38
28 Пн	06:44	14:32	26	06:19
29 Вт	07:01	16:03	27	06:44
30 Ср	07:13	17:31	28	07:01
31 Чт	07:22	18:56	29	07:13

ФЕВРАЛЬ 2022				
Календ. день	Лунa		день	Лунa
	восход	заход		
1 Вт	09:46	—	1	09:46
2 Ср	10:14	17:55	2	10:14
3 Чт	10:34	19:29	3	10:34
4 Пт	10:48	21:00	4	10:48
5 Сб	10:58	22:25	5	10:58
6 Вс	11:07	23:46	6	11:07
7 Пн	11:16	—	7	11:16
8 Вт	11:25	01:05	8	11:25
9 Ср	11:36	02:23	9	11:36
10 Чт	11:50	03:41	10	11:50
11 Пт	12:09	04:57	11	12:09
12 Сб	12:37	06:09	12	12:37
13 Вс	13:16	07:13	13	13:16
14 Пн	14:10	08:05	14	14:10
15 Вт	15:18	08:43	15	15:18
16 Ср	16:35	09:10	16	16:35
17 Чт	17:56	09:28	17	17:56
18 Пт	19:19	09:42	18	19:19
19 Сб	20:42	09:53	19	20:42
20 Вс	22:05	10:02	20	22:05
21 Пн	23:30	10:11	21	23:30
22 Вт	—	10:21	22	—
23 Ср	00:57	10:32	23	00:57
24 Чт	02:27	10:47	24	02:27
25 Пт	03:59	11:09	25	03:59
26 Сб	05:27	11:44	26	05:27
27 Вс	06:43	12:37	27	06:43
28 Пн	07:39	13:53	28	07:39
29 Вт	08:15	15:22	29	08:15
30 Ср	—	—	30	—
31 Чт	—	—	31	—

ЯНВАРЬ 2022				
Календ. день	Лунa		день	Лунa
	восход	заход		
1 Сб	08:45	15:17	28	08:45
2 Вс	10:09	16:11	29	10:09
3 Пн	11:11	17:27	1	22:33
4 Вт	11:50	18:58	2	11:11
5 Ср	12:14	20:33	3	11:50
6 Чт	12:31	22:03	4	12:14
7 Пт	12:43	23:28	5	12:31
8 Сб	12:52	—	6	12:43
9 Вс	13:01	00:49	7	12:52
10 Пн	13:10	02:07	8	13:01
11 Вт	13:19	03:24	9	13:10
12 Ср	13:31	04:40	10	13:19
13 Чт	13:47	05:56	11	13:31
14 Пт	14:08	07:10	12	13:47
15 Сб	14:09	08:20	13	14:08
16 Вс	15:24	09:21	14	14:09
17 Пн	16:23	10:08	15	15:24
18 Вт	17:34	10:41	16	16:23
19 Ср	18:52	11:05	17	17:34
20 Чт	20:13	11:22	18	18:52
21 Пт	21:34	11:34	19	20:13
22 Сб	22:55	11:45	20	21:34
23 Вс	—	11:54	21	22:55
24 Пн	00:17	12:03	22	—
25 Вт	01:41	12:13	23	00:17
26 Ср	03:09	12:26	24	01:41
27 Чт	04:41	12:43	25	03:09
28 Пт	06:15	13:10	26	04:41
29 Сб	07:43	13:52	27	06:15
30 Вс	08:54	14:56	28	07:43
31 Пн	09:43	16:21	29	08:54



АВГУСТ 2022			
Календ. день	Лунa		закход
	день	восход	
1 Пн	5	09:23	23:09
2 Вт	6	10:41	23:17
3 Ср	7	12:01	23:25
4 Чт	8	13:24	23:34
5 Пт	9	14:52	23:45
6 Сб	10	16:23	—
7 Вс	11	17:57	00:02
8 Пн	19	19:24	00:29
9 Вт	13	20:32	01:14
10 Ср	14	21:16	02:23
11 Чт	15	21:44	03:53
12 Пт	16	22:01	05:33
13 Сб	17	22:13	05:37
14 Вс	18	22:23	08:45
15 Пн	19	22:31	10:14
16 Вт	20	22:39	11:40
17 Ср	21	22:49	13:03
18 Чт	22	23:00	14:25
19 Пт	23	23:16	15:45
20 Сб	24	23:38	17:03
21 Вс	25	—	18:13
22 Пн	26	00:10	19:12
23 Вт	26	00:57	19:55
24 Ср	27	01:59	20:25
25 Чт	28	03:12	20:45
26 Пт	29	04:30	20:59
27 Сб	30	05:50	21:10
28 Вс	1	12:17	●
29 Пн	2	07:10	21:19
30 Вт	3	08:30	21:26
31 Ср	4	09:50	21:34
31 Ср	5	11:13	21:42

ИЮЛЬ 2022			
Календ. день	Лунa		закход
	день	восход	
1 Пт	3	06:22	—
2 Сб	4	07:38	00:14
3 Вс	5	08:56	00:31
4 Пн	6	10:15	00:43
5 Вт	7	11:33	00:52
6 Ср	8	12:53	01:01
7 Чт	9	14:15	01:08
8 Пт	10	15:41	01:17
9 Сб	11	17:13	01:27
10 Вс	12	18:49	01:41
11 Пн	13	20:25	02:02
12 Вт	14	21:47	02:37
13 Ср	15	22:44	03:33
14 Чт	16	23:20	04:55
15 Пт	17	23:42	06:32
16 Сб	18	23:57	08:11
17 Вс	18	—	09:46
18 Пн	19	00:07	11:15
19 Вт	20	00:16	12:39
20 Ср	21	00:24	14:01
21 Чт	22	00:32	15:21
22 Пт	23	00:42	16:41
23 Сб	24	00:55	17:59
24 Вс	25	01:12	19:14
25 Пн	26	01:38	20:21
26 Вт	27	02:15	21:14
27 Ср	28	03:06	21:53
28 Чт	29	04:12	22:20
29 Пт	1	21:50	●
30 Сб	2	05:26	22:38
31 Вс	3	06:44	22:51
31 Вс	4	08:04	23:01

ИЮНЬ 2022			
Календ. день	Лунa		закход
	день	восход	
1 Ср	3	05:36	—
2 Вт	2	06:21	00:32
3 Пт	5	07:21	01:17
4 Сб	6	08:33	01:48
5 Вс	7	09:50	02:09
6 Пн	8	11:09	02:24
7 Вт	9	12:28	02:35
8 Ср	10	13:49	02:44
9 Чт	11	15:11	02:52
10 Пт	12	16:38	03:01
11 Сб	13	18:09	03:10
12 Вс	14	19:47	03:22
13 Пн	15	21:26	03:39
14 Вт	16	22:58	04:06
15 Ср	16	—	04:51
16 Чт	17	00:08	06:01
17 Пт	18	00:54	07:31
18 Сб	19	01:21	09:07
19 Вс	20	01:39	10:42
20 Пн	21	01:51	12:11
21 Вт	22	02:00	13:35
22 Ср	23	02:08	14:56
23 Чт	24	02:16	16:15
24 Пт	25	02:25	17:34
25 Сб	26	02:35	18:53
26 Вс	27	02:49	20:11
27 Пн	28	03:08	21:24
28 Вт	29	03:37	22:27
29 Ср	30	04:18	23:16
30 Чт	1	06:52	●
30 Чт	2	05:13	23:51

МАЙ 2022			
Календ. день	Лунa		закход
	день	восход	
1	00:29	Сз 00:42	●
2	06:06	22:01	
3	06:19	23:20	
4	06:36	—	
5	07:01	00:36	
6	07:38	01:43	
7	08:28	02:38	
8	09:33	03:17	
9	10:47	03:44	
10	12:07	04:03	
11	13:28	04:17	
12	14:50	04:27	
13	16:13	04:36	
14	17:40	04:44	
15	19:11	04:53	
16	20:47	05:04	
17	22:26	05:18	
18	—	05:40	
19	00:03	06:14	
20	01:24	07:10	
21	02:21	08:27	
22	02:56	09:58	
23	03:18	11:31	
24	03:32	13:01	
25	03:42	14:26	
26	03:51	15:48	
27	03:59	17:08	
28	04:06	18:27	
29	04:15	19:46	
30	04:27	21:05	
1	04:42	22:22	
2	05:04	23:33	



СЕНТЯБРЬ 2022				ОКТАБРЬ 2022				НОЯБРЬ 2022				ДЕКАБРЬ 2022			
Календ. день	Лунa		заход	Календ. день	Лунa		заход	Календ. день	Лунa		заход	Календ. день	Лунa		заход
	день	восход			день	восход			день	восход			день	восход	
1 Чт	6	12:39	21:52	1 Сб	7	14:58	21:02	1 Вт	8	16:20	23:51	1 Чт	9	15:06	—
2 Пт	7	14:08	22:06	2 Вс	8	16:17	21:51	2 Ср	9	16:36	—	2 Пт	10	15:14	02:09
3 Сб	8	15:40	22:28	3 Пн	9	17:14	23:03	3 Чт	10	16:47	01:25	3 Сб	11	15:21	03:33
4 Вс	9	17:08	23:04	4 Вт	10	17:50	—	4 Пт	11	16:56	02:55	4 Вс	12	15:29	04:56
5 Пн	10	18:22	—	5 Ср	11	18:12	00:33	5 Сб	12	17:04	04:22	5 Пн	13	15:38	06:19
6 Вт	10	19:13	00:01	6 Чт	12	18:27	02:08	6 Вс	13	17:11	05:47	6 Вт	14	15:50	07:42
7 Ср	12	19:46	01:22	7 Пт	13	18:38	03:43	7 Пн	14	17:19	07:12	7 Ср	15	16:08	09:05
8 Чт	13	20:06	02:57	8 Сб	14	18:46	05:14	8 Вт	15	17:30	08:36 Лз15:00 О 15:03	8 Чт	16	16:34	О 08:09 10:23
9 Пт	14	20:19	04:35	9 Вс	15	18:54	06:43								
10 Сб	15	20:30	06:11 О 14:00	10 Пн	16	19:02	О 00:56 08:09								
11 Вс	16	20:38	07:43	11 Вт	17	19:11	09:35	9 Ср	16	17:43	10:01	9 Пт	17	17:12	11:31
12 Пн	17	20:46	09:11	12 Ср	18	19:23	11:00	10 Чт	17	18:04	11:23	10 Сб	18	18:07	12:24
13 Вт	18	20:55	10:37	13 Чт	19	19:39	12:24	11 Пт	18	18:34	12:39	11 Вс	19	19:15	13:01
14 Ср	19	21:05	12:02	14 Пт	20	20:03	13:44	12 Сб	19	19:18	13:42	12 Пн	20	20:30	13:25
15 Чт	20	21:19	13:25	15 Сб	21	20:39	14:55	13 Вс	20	20:18	14:29	13 Вт	21	21:48	13:41
16 Пт	21	21:38	14:46	16 Вс	22	21:29	15:51	14 Пн	21	21:30	15:00	14 Ср	22	23:06	13:53
17 Сб	22	22:06	16:02	17 Пн	23	22:34	16:30	15 Вт	22	22:47	15:21	15 Чт	22	—	14:02
18 Вс	23	22:47	17:06	18 Вт	24	23:49	16:57	16 Ср	23	—	15:35	16 Пт	23	00:23	14:09
19 Пн	24	23:44	17:55	19 Ср	24	—	17:15	17 Чт	23	00:06	15:45	17 Сб	24	01:41	14:16
20 Вт	24	—	18:29	20 Чт	25	01:08	17:27	18 Пт	24	01:25	15:53	18 Вс	25	03:01	14:23
21 Ср	25	00:53	18:52	21 Пт	26	02:28	17:37	19 Сб	25	02:44	16:01	19 Пн	26	04:25	14:31
22 Чт	26	02:11	19:08	22 Сб	27	03:49	17:45	20 Вс	26	04:05	16:08	20 Вт	27	05:54	14:42
23 Пт	27	03:31	19:19	23 Вс	28	05:10	17:52	21 Пн	27	05:29	16:15	21 Ср	28	07:30	14:59
24 Сб	28	04:52	19:28	24 Пн	29	06:33	17:59	22 Вт	29	06:58	16:25	22 Чт	29	09:08	15:27
25 Вс	29	06:12	19:36	25 Вт	30	08:00	18:08	23 Ср	29	08:32	16:39	23 Пт	30	10:36	16:15
26 Пн	1	01:51	●	1	14:49	●	Сз 15:01	24 Чт	1	02:55	●	1	14:17	●	
27 Вт	2	07:34	19:43	2	09:31	18:19		25 Пт	2	10:10	17:01	24 Сб	2	11:43	17:29
28 Ср	3	08:57	19:51	3	11:06	18:36		26 Сб	3	11:44	17:37	25 Вс	3	12:24	19:03
29 Чт	4	10:24	20:00	4	12:41	19:02		27 Вс	4	13:02	18:35	26 Пн	4	12:48	20:44
30 Пт	5	11:54	20:13	5	14:07	19:45		28 Пн	5	13:54	19:58	27 Вт	5	13:03	22:21
	6	13:27	20:32	6	18:13	20:51		29 Вт	6	14:25	21:33	28 Ср	6	13:14	23:53
								30 Ср	7	14:44	23:09	29 Чт	7	13:23	—
									8	14:57	00:41	30 Пт	8	13:30	01:21
												31 Сб	9	13:38	02:45



АПРЕЛЬ 2023				
Календ. день	Лунна		Календ. день	Лунна
	восход	заход		
1 Сб	12	14:07	2 Сб	13
2 Сб	13	15:27	3 Пн	14
3 Пн	14	16:45	4 Вт	15
4 Вт	15	18:03	5 Ср	16
5 Ср	16	19:22	6 Чт	17
6 Чт	17	20:43	7 Пт	18
7 Пт	18	22:08	8 Сб	19
8 Сб	19	23:37	9 Сб	19
9 Сб	19	—	10 Пн	20
10 Пн	20	01:09	11 Вт	21
11 Вт	21	02:38	12 Ср	22
12 Ср	22	03:53	13 Чт	23
13 Чт	23	04:46	14 Пт	24
14 Пт	24	05:18	15 Сб	25
15 Сб	25	05:38	16 Сб	26
16 Сб	26	05:51	17 Пн	27
17 Пн	27	06:00	18 Вт	28
18 Вт	28	06:08	19 Ср	29
19 Ср	29	06:15	20 Чт	30
20 Чт	30	06:23	1	08:13
1	08:13	—	21 Пт	2
21 Пт	2	06:32	22 Сб	3
22 Сб	3	06:45	23 Сб	4
23 Сб	4	07:04	24 Пн	5
24 Пн	5	07:33	25 Вт	6
25 Вт	6	08:16	26 Ср	7
26 Ср	7	09:16	27 Чт	8
27 Чт	8	10:29	28 Пт	9
28 Пт	9	11:47	29 Сб	10
29 Сб	10	13:06	30 Сб	11
30 Сб	11	14:25		

МАРТ 2023				
Календ. день	Лунна		Календ. день	Лунна
	восход	заход		
1 Ср	10	11:46	2 Чт	11
2 Чт	11	12:41	3 Пт	12
3 Пт	12	13:50	4 Сб	13
4 Сб	13	15:07	5 Сб	14
5 Сб	14	16:26	6 Пн	15
6 Пн	15	17:45	7 Вт	16
7 Вт	16	19:03	8 Ср	17
8 Ср	17	20:20	9 Чт	18
9 Чт	18	21:39	10 Пт	19
10 Пт	19	22:59	11 Сб	19
11 Сб	19	—	12 Сб	20
12 Сб	20	00:24	13 Пн	21
13 Пн	21	01:52	14 Вт	22
14 Вт	22	03:22	15 Ср	23
15 Ср	23	04:48	16 Чт	24
16 Чт	24	05:57	17 Пт	25
17 Пт	25	06:44	18 Сб	26
18 Сб	26	07:13	19 Сб	27
19 Сб	27	07:31	20 Пн	28
20 Пн	28	07:42	21 Вт	29
21 Вт	29	07:52	22 Ср	2
22 Ср	2	08:07	23 Чт	3
23 Чт	3	08:17	24 Пт	4
24 Пт	4	08:16	25 Сб	5
25 Сб	5	08:26	26 Сб	6
26 Сб	6	08:41	27 Пн	7
27 Пн	7	09:04	28 Вт	8
28 Вт	8	09:38	29 Ср	9
29 Ср	9	10:28	30 Чт	10
30 Чт	10	11:33	31 Пт	11
31 Пт	11	12:48		

ФЕВРАЛЬ 2023				
Календ. день	Лунна		Календ. день	Лунна
	восход	заход		
1 Ср	12	13:08	2 Чт	13
2 Чт	13	13:53	3 Пт	14
3 Пт	14	14:53	4 Сб	15
4 Сб	15	16:04	5 Сб	16
5 Сб	16	17:22	6 Пн	17
6 Пн	17	18:41	7 Вт	18
7 Вт	18	19:59	8 Ср	19
8 Ср	19	21:15	9 Чт	20
9 Чт	20	22:32	10 Пт	21
10 Пт	21	23:50	11 Сб	21
11 Сб	21	—	12 Сб	22
12 Сб	22	01:11	13 Пн	23
13 Пн	23	02:36	14 Вт	24
14 Вт	24	04:06	15 Ср	25
15 Ср	25	05:37	16 Чт	26
16 Чт	26	07:01	17 Пт	27
17 Пт	27	08:05	18 Сб	28
18 Сб	28	08:45	19 Сб	29
19 Сб	29	09:09	20 Пн	30
20 Пн	30	09:25	1	11:07
1	11:07	—	21 Вт	2
21 Вт	2	09:36	22 Ср	3
22 Ср	3	09:44	23 Чт	4
23 Чт	4	09:52	24 Пт	5
24 Пт	5	10:00	25 Сб	6
25 Сб	6	10:10	26 Сб	7
26 Сб	7	10:22	27 Пн	8
27 Пн	8	10:40	28 Вт	9
28 Вт	9	11:06		

ЯНВАРЬ 2023				
Календ. день	Лунна		Календ. день	Лунна
	восход	заход		
1 Сб	10	13:46	2 Пн	11
2 Пн	11	13:58	3 Вт	12
3 Вт	12	14:13	4 Ср	13
4 Ср	13	14:36	5 Чт	14
5 Чт	14	15:10	6 Пт	15
6 Пт	15	15:59	7 Сб	16
7 Сб	16	17:03	8 Сб	17
8 Сб	17	18:17	9 Пн	18
9 Пн	18	19:35	10 Вт	19
10 Вт	19	20:53	11 Ср	20
11 Ср	20	22:10	12 Чт	21
12 Чт	21	23:26	13 Пт	21
13 Пт	21	—	14 Сб	22
14 Сб	22	00:43	15 Сб	23
15 Сб	23	02:03	16 Пн	24
16 Пн	24	03:27	17 Вт	25
17 Вт	25	04:56	18 Ср	26
18 Ср	26	06:31	19 Чт	27
19 Чт	27	08:04	20 Пт	28
20 Пт	28	09:22	21 Сб	29
21 Сб	29	10:16	22 Сб	30
22 Сб	30	11:04	23 Пн	31
23 Пн	31	11:07	24 Вт	1
24 Вт	1	11:20	25 Ср	2
25 Ср	2	11:29	26 Чт	3
26 Чт	3	11:37	27 Пт	4
27 Пт	4	11:45	28 Сб	5
28 Сб	5	11:54	29 Сб	6
29 Сб	6	12:04	30 Пн	7
30 Пн	7	12:18	31 Вт	8
31 Вт	8	12:38		



АВГУСТ 2023				
Календ. день	Лунa		день	заход
	восход	закат		
1 Вт	16	22:14	16	03:54 ○ 22:33
2 Ср	17	22:31	17	05:38
3 Чт	18	22:42	18	07:22
4 Пт	19	22:51	19	09:02
5 Сб	20	22:58	20	10:38
6 Вс	21	23:06	21	12:10
7 Пн	22	23:14	22	13:40
8 Вт	23	23:25	23	15:09
9 Ср	24	23:41	24	16:37
10 Чт	24	—	24	18:00
11 Пт	25	00:05	25	19:13
12 Сб	26	00:42	26	20:08
13 Вс	27	01:36	27	20:46
14 Пн	28	02:45	28	21:10
15 Вт	29	04:02	29	21:26
16 Ср	30	05:21	30	21:36
17 Чт	1	13:38	1	●
18 Пт	2	06:40	2	21:44
19 Сб	3	07:57	3	21:50
20 Вс	4	09:12	4	21:56
21 Пн	5	10:27	5	22:01
22 Вт	6	11:44	6	22:07
23 Ср	7	13:04	7	22:15
24 Чт	8	14:29	8	22:25
25 Пт	9	15:57	9	22:42
26 Сб	10	17:25	10	23:11
27 Вс	11	18:43	11	—
28 Пн	12	19:40	12	00:01
29 Вт	13	20:40	13	01:17
30 Ср	14	20:35	14	02:55
31 Чт	15	20:48	15	04:39
31 Чт	16	20:58	16	○ 05:37 06:23

ИЮЛЬ 2023				
Календ. день	Лунa		день	закат
	восход	закат		
1 Сб	14	20:51	14	02:20
2 Вс	15	22:14	15	02:49
3 Пн	16	23:14	16	03:39 ○ 15:40
4 Вт	17	23:51	17	04:56
5 Ср	17	—	17	06:34
6 Чт	18	00:12	18	08:16
7 Пт	19	00:26	19	09:56
8 Сб	20	00:35	20	11:30
9 Вс	21	00:43	21	13:01
10 Пн	22	00:50	22	14:29
11 Вт	23	00:58	23	15:56
12 Ср	24	01:07	24	17:23
13 Чт	25	01:19	25	18:49
14 Пт	26	01:37	26	20:09
15 Сб	27	02:05	27	21:17
16 Вс	28	02:47	28	22:08
17 Пн	29	03:45	29	22:42
18 Вт	1	22:32	1	●
19 Ср	2	04:57	2	23:03
20 Чт	3	06:15	3	23:17
21 Пт	4	07:34	4	23:27
22 Сб	5	08:52	5	23:35
23 Вс	6	10:08	6	23:41
24 Пн	7	11:23	7	23:46
25 Вт	8	12:39	8	23:52
26 Ср	9	13:57	9	23:59
27 Чт	10	15:20	10	—
28 Пт	11	16:48	11	00:08
29 Сб	12	18:20	12	00:21
30 Вс	13	19:48	13	00:43
31 Пн	14	21:00	14	01:21
31 Пн	15	21:47	15	02:25

ИЮНЬ 2023				
Календ. день	Лунa		день	закат
	восход	закат		
1 Чт	14	18:44	14	03:36
2 Пт	15	20:16	15	03:46
3 Сб	16	21:51	16	03:59
4 Вс	17	23:22	17	04:21 ○ 07:43
5 Пн	17	—	17	04:58
6 Вт	18	00:35	18	06:00
7 Ср	19	01:22	19	07:25
8 Чт	20	01:50	20	09:03
9 Пт	21	02:07	21	10:42
10 Сб	22	02:19	22	12:16
11 Вс	23	02:27	23	13:47
12 Пн	24	02:34	24	15:14
13 Вт	25	02:41	25	16:41
14 Ср	26	02:49	26	18:08
15 Чт	27	02:59	27	19:36
16 Пт	28	03:13	28	21:01
17 Сб	29	03:33	29	22:20
18 Вс	30	04:05	30	23:24
19 Пн	1	08:38	1	●
20 Вт	2	04:52	2	—
21 Ср	3	05:56	3	00:09
22 Чт	4	07:11	4	00:39
23 Пт	5	08:30	5	00:58
24 Сб	6	09:48	6	01:10
25 Вс	7	11:06	7	01:19
26 Пн	8	12:21	8	01:26
27 Вт	9	13:38	9	01:32
28 Ср	10	14:56	10	01:38
29 Чт	11	16:17	11	01:44
30 Пт	12	17:45	12	01:52
31 Сб	13	19:17	13	02:03

МАЙ 2023				
Календ. день	Лунa		день	закат
	восход	закат		
1 Пн	12	15:43	12	05:02
2 Вт	13	17:01	13	05:09
3 Ср	14	18:21	14	05:14
4 Чт	15	19:45	15	05:21
5 Пт	16	21:14	16	05:29 Лз 21:24 ○ 21:35
6 Сб	17	22:47	17	05:39
7 Вс	17	—	17	05:55
8 Пн	18	00:20	18	06:22
9 Вт	19	01:43	19	07:07
10 Ср	20	02:45	20	08:16
11 Чт	21	03:23	21	09:45
12 Пт	22	03:46	22	11:22
13 Сб	23	04:00	23	12:58
14 Вс	24	04:10	24	14:21
15 Пн	25	04:18	25	16:00
16 Вт	26	04:25	26	17:28
17 Ср	27	04:32	27	18:57
18 Чт	28	04:40	28	20:26
19 Пт	29	04:51	29	21:55
20 Сб	1	19:55	1	●
21 Вс	2	05:07	2	23:20
22 Пн	3	05:31	3	—
23 Вт	4	06:08	4	00:35
24 Ср	5	07:02	5	01:32
25 Чт	6	08:11	6	02:11
26 Пт	7	09:28	7	02:36
27 Сб	8	10:47	8	02:52
28 Вс	9	12:05	9	03:03
29 Пн	10	13:23	10	03:11
30 Вт	11	14:40	11	03:18
31 Ср	12	15:58	12	03:23
31 Ср	13	17:19	13	03:29



ДЕКАБРЬ 2023				
Календ. день	Лун		день	заход
	восход	заход		
1 Пт	19	20:10	19	13:49
2 Сб	20	21:31	20	14:09
3 Вс	21	22:51	21	14:21
4 Пн	21	—	21	14:29
5 Вт	22	00:09	22	14:36
6 Ср	23	01:25	23	14:41
7 Чт	24	02:40	24	14:46
8 Пт	25	03:57	25	14:52
9 Сб	26	05:16	26	14:58
10 Вс	27	06:41	27	15:08
11 Пн	28	08:10	28	15:22
12 Вт	29	09:41	29	15:46
13 Ср	1	03:30	1	●
14 Чт	2	11:05	2	16:26
15 Пт	3	12:10	3	17:32
16 Сб	4	12:51	4	19:01
17 Вс	5	13:15	5	20:39
18 Пн	6	13:30	6	22:17
19 Вт	7	13:40	7	23:52
20 Ср	8	13:48	8	—
21 Чт	9	13:54	9	01:23
22 Пт	10	14:01	10	02:53
23 Сб	11	14:09	11	04:22
24 Вс	12	14:20	12	05:53
25 Пн	13	14:35	13	07:25
26 Вт	14	14:59	14	08:53
27 Ср	15	15:38	15	10:11
28 Чт	16	16:36	16	○ 04:34 11:10
29 Пт	17	17:49	17	11:48
30 Сб	18	19:10	18	12:12
31 Вс	19	20:32	19	12:37

НОЯБРЬ 2023				
Календ. день	Лун		день	заход
	восход	заход		
1 Ср	19	19:07	19	13:40
2 Чт	20	20:02	20	14:42
3 Пт	21	21:12	21	15:23
4 Сб	22	22:31	22	15:48
5 Вс	23	23:52	23	16:03
6 Пн	23	—	23	16:14
7 Вт	24	01:11	24	16:21
8 Ср	25	02:28	25	16:27
9 Чт	26	03:44	26	16:32
10 Пт	27	05:00	27	16:37
11 Сб	28	06:19	28	16:43
12 Вс	29	07:41	29	16:51
13 Пн	30	09:08	30	17:02
14 Вт	1	13:28	1	●
15 Ср	2	10:38	2	17:19
16 Чт	3	12:07	3	17:47
17 Пт	4	13:23	4	18:36
18 Сб	5	14:17	5	19:49
19 Вс	6	14:50	6	21:20
20 Пн	7	15:10	7	22:56
21 Вт	8	15:22	8	—
22 Ср	9	15:31	9	00:32
23 Чт	10	15:38	10	02:06
24 Пт	11	15:45	11	03:37
25 Сб	12	15:52	12	05:08
26 Вс	13	16:01	13	06:40
27 Пн	14	16:13	14	08:14
28 Вт	15	16:32	15	09:48 ○ 13:17
29 Ср	16	17:01	16	11:15
30 Чт	17	17:47	17	12:27
31 Пт	18	18:52	18	13:18

ОКТАБРЬ 2023				
Календ. день	Лун		день	заход
	восход	заход		
1 Вс	18	19:37	18	10:12
2 Пн	19	19:49	19	11:47
3 Вт	20	20:07	20	13:21
4 Ср	21	20:34	21	14:47
5 Чт	22	21:17	22	15:59
6 Пт	23	22:18	23	16:50
7 Сб	24	23:31	24	17:23
8 Вс	24	—	24	17:43
9 Пн	25	00:51	25	17:56
10 Вт	26	02:11	26	18:05
11 Ср	27	03:29	27	18:11
12 Чт	28	04:46	28	18:17
13 Пт	29	06:02	29	18:22
14 Сб	30	07:19	30	18:27
15 Вс	1	21:55	1	● Сз 21:56
16 Пн	2	08:38	2	18:33
17 Вт	3	10:01	3	18:42
18 Ср	4	11:28	4	18:54
19 Чт	5	12:57	5	19:14
20 Пт	6	14:22	6	19:47
21 Сб	7	15:31	7	20:42
22 Вс	8	16:17	8	22:01
23 Пн	9	16:45	9	23:35
24 Вт	10	17:02	10	—
25 Ср	11	17:14	11	01:13
26 Чт	12	17:22	12	02:51
27 Пт	13	17:29	13	04:26
28 Сб	14	17:36	14	06:01
29 Вс	15	17:44	15	07:35
30 Пн	16	17:54	16	09:11
31 Вт	17	18:09	17	10:47
32 Ср	18	18:31	18	12:19

СЕНТЯБРЬ 2023				
Календ. день	Лун		день	заход
	восход	заход		
1 Пт	17	21:06	17	08:02
2 Сб	18	21:13	18	09:39
3 Вс	19	21:21	19	11:13
4 Пн	20	21:31	20	12:46
5 Вт	21	21:45	21	14:18
6 Ср	22	22:06	22	15:46
7 Чт	23	22:38	23	17:05
8 Пт	24	23:27	24	18:07
9 Сб	25	—	25	18:50
10 Вс	25	00:32	25	19:17
11 Пн	26	01:48	26	19:35
12 Вт	27	03:08	27	19:46
13 Ср	28	04:27	28	19:55
14 Чт	29	05:44	29	20:01
15 Пт	1	07:00	1	●
16 Сб	2	08:16	2	20:06
17 Вс	3	09:33	3	20:11
18 Пн	4	10:52	4	20:17
19 Вт	5	12:15	5	20:24
20 Ср	6	13:42	6	20:33
21 Чт	7	15:10	7	20:47
22 Пт	8	16:31	8	21:10
23 Сб	9	17:34	9	21:49
24 Вс	10	18:15	10	22:53
25 Пн	11	18:45	11	—
26 Вт	12	19:05	12	00:20
27 Ср	13	19:13	13	01:42
28 Чт	14	19:21	14	03:23
29 Пт	15	19:28	15	05:23
30 Сб	16	19:36	16	07:00 ○ 13:59
31 Вс	17	19:44	17	08:36



АПРЕЛЬ 2024				
Календ. день	Лунa		день	заход
	восход	заход		
1 Пн	04:13	09:18	22	04:13
2 Вт	05:08	10:25	23	05:08
3 Ср	05:43	11:54	24	05:43
4 Чт	06:03	13:32	25	06:03
5 Пт	06:17	15:13	26	06:17
6 Сб	06:26	16:52	27	06:26
7 Вс	06:33	18:30	28	06:33
8 Пн	06:40	20:09	29	06:40
		Сз 22:18	1	22:21
			2	06:47
9 Вт		21:48	3	06:57
10 Ср		23:29	4	07:10
11 Чт		-	5	07:30
12 Пт		01:07	6	08:04
13 Сб		02:36	7	08:56
14 Вс		03:44	8	10:07
15 Пн		04:29	9	11:28
16 Вт		04:56	10	12:50
17 Ср		05:12	11	14:11
18 Чт		05:22	12	15:28
19 Пт		05:30	13	16:44
20 Сб		05:35	14	17:59
21 Вс		05:44	15	19:44
22 Пн		05:46	16	20:33
23 Вт		05:49	17	21:55
24 Ср		03:50	18	23:20
		05:56	19	-
		06:04	20	06:17
		06:39	21	00:46
		07:16	22	02:05
		08:15	23	03:06
		09:37	24	03:46

МАРТ 2024				
Календ. день	Лунa		день	заход
	восход	заход		
1 Пт	01:00	09:36	21	01:00
2 Сб	02:23	09:47	22	02:23
3 Вс	03:49	10:05	23	03:49
4 Пн	05:12	10:36	24	05:12
5 Вт	06:22	11:29	25	06:22
6 Ср	07:11	12:48	26	07:11
7 Чт	07:40	14:25	27	07:40
8 Пт	07:58	16:09	28	07:58
9 Сб	08:10	17:52	29	08:10
10 Вс	08:18	19:33	30	08:18
			1	13:00
			2	08:25
11 Пн		21:11	3	08:32
12 Вт		22:49	4	08:40
13 Ср		-	5	08:51
14 Чт		00:28	6	09:07
15 Пт		02:05	7	09:31
16 Сб		03:37	8	10:11
17 Вс		04:55	9	11:10
18 Пн		05:52	10	12:24
19 Вт		06:28	11	13:45
20 Ср		06:50	12	15:06
21 Чт		07:04	13	16:25
22 Пт		07:13	14	17:42
23 Сб		07:19	15	18:57
24 Вс		07:24	16	20:12
25 Пн		07:29		
		01:01		
		Лз 11:14		
26 Вт		07:33	17	21:28
27 Ср		07:39	18	22:47
28 Чт		07:45	19	-
29 Пт		07:55	20	00:10
30 Сб		08:10	21	01:35
31 Сб		08:35	22	02:59

ФЕВРАЛЬ 2024				
Календ. день	Лунa		день	заход
	восход	заход		
1 Чт	00:37	11:13	21	00:37
2 Пт	01:54	11:20	22	01:54
3 Сб	03:16	11:29	23	03:16
4 Вс	04:42	11:43	24	04:42
5 Пн	06:10	12:06	25	06:10
6 Вт	07:31	12:47	26	07:31
7 Ср	08:35	13:55	27	08:35
8 Чт	09:15	15:26	28	09:15
9 Пт	09:38	17:09	29	09:38
10 Сб	02:57		1	02:57
	09:53	18:54	2	09:53
11 Вс	10:03	20:35	3	10:03
12 Пн	10:10	22:12	4	10:10
13 Вт	10:17	23:47	5	10:17
14 Ср	10:25	-	6	10:25
15 Чт	10:34	01:22	7	10:34
16 Пт	10:46	02:56	8	10:46
17 Сб	11:04	04:28	9	11:04
18 Вс	11:32	05:53	10	11:32
19 Пн	12:18	07:02	11	12:18
20 Вт	13:21	07:52	12	13:21
21 Ср	14:38	08:23	13	14:38
22 Чт	15:59	08:42	14	15:59
23 Пт	17:20	08:54	15	17:20
24 Сб	18:38	09:02	16	18:38
		01:32		
25 Вс	19:55	09:08	17	19:55
26 Пн	21:09	09:13	18	21:09
27 Вт	22:24	09:18	19	22:24
28 Ср	23:41	09:23	20	23:41
29 Чт	-	09:28	21	-
			22	

ЯНВАРЬ 2024				
Календ. день	Лунa		день	заход
	восход	заход		
1 Пн	23:07	12:44	21	23:07
2 Вт	-	12:49	22	-
3 Ср	00:22	01:00	23	00:22
4 Чт	01:37	13:00	24	01:37
5 Пт	02:54	13:05	25	02:54
6 Сб	04:14	13:13	26	04:14
7 Вс	05:40	13:25	27	05:40
8 Пн	07:09	13:43	28	07:09
9 Вт	08:38	14:01	29	08:38
10 Ср	09:54	15:09	30	09:54
11 Чт	10:46	16:30	31	10:46
	15:57		1	15:57
12 Пт	11:17	18:08	2	11:17
13 Сб	11:35	19:51	3	11:35
14 Вс	11:47	21:31	4	11:47
15 Пн	11:56	23:06	5	11:56
16 Вт	12:03	-	6	12:03
17 Ср	12:10	00:39	7	12:10
18 Чт	12:17	02:09	8	12:17
19 Пт	12:27	03:40	9	12:27
20 Сб	12:40	05:11	10	12:40
21 Вс	13:01	06:40	11	13:01
22 Пн	13:34	08:01	12	13:34
23 Вт	14:25	09:05	13	14:25
24 Ср	15:33	09:49	14	15:33
25 Чт	16:52	10:16	15	16:52
		01:55		
26 Пт	18:14	10:33	16	18:14
27 Сб	19:35	10:44	17	19:35
28 Вс	20:52	10:52	18	20:52
29 Пн	22:07	10:58	19	22:07
30 Вт	23:22	11:03	20	23:22
31 Ср	-	11:08	21	-



АВГУСТ 2024				
Календ. день	Лунa		день	закход
	восход	закход		
1 Чт	27	01:06	27	20:47
2 Пт	28	02:07	28	21:25
3 Сб	29	03:25	29	21:47
4 Вс	30	04:50	30	22:01
	1	15:13		●
5 Пн	2	06:14	2	22:10
6 Вт	3	07:35	3	22:16
7 Ср	4	08:53	4	22:21
8 Чт	5	10:08	5	22:26
9 Пт	6	11:23	6	22:30
10 Сб	7	12:39	7	22:35
11 Вс	8	13:57	8	22:42
12 Пн	9	15:18	9	22:53
13 Вт	10	16:43	10	23:09
14 Ср	11	18:06	11	23:36
15 Чт	12	19:19		—
16 Пт	13	20:11	13	00:23
17 Сб	14	20:43	14	01:36
18 Вс	15	21:03	15	03:09
19 Пн	16	21:15	16	04:50
				○ 22:27
20 Вт	17	21:24	17	06:32
21 Ср	18	21:31	18	08:11
22 Чт	19	21:37	19	09:49
23 Пт	20	21:44	20	11:25
24 Сб	21	21:54	21	13:02
25 Вс	22	22:07	22	14:40
26 Пн	23	22:28	23	16:15
27 Вт	24	23:03	24	17:41
28 Ср	25	23:57	25	18:46
29 Чт	25	—	25	19:29
30 Пт	26	01:10	26	19:54
31 Сб	27	02:34	27	20:10

ИЮЛЬ 2024				
Календ. день	Лунa		день	закход
	восход	закход		
1 Пн	25	01:28	25	17:35
2 Вт	26	01:40	26	19:11
3 Ср	27	01:58	27	20:41
4 Чт	28	02:27	28	21:57
5 Пт	29	03:14	29	22:50
6 Сб	1	02:54	1	●
	2	04:22	2	23:22
7 Вс	3	05:44	3	23:41
8 Пн	4	07:09	4	23:53
9 Вт	5	08:33		—
10 Ср	6	09:53	6	00:01
11 Чт	7	11:09	7	00:07
12 Пт	8	12:24	8	00:12
13 Сб	9	13:39	9	00:16
14 Вс	10	14:56	10	00:21
15 Пн	11	16:16	11	00:27
16 Вт	12	17:40	12	00:36
17 Ср	13	19:06	13	00:49
18 Чт	14	20:28	14	01:09
19 Пт	15	21:33	15	01:45
20 Сб	16	22:16	16	02:45
21 Вс	17	22:42	17	04:08
				○ 14:18
22 Пн	18	22:57	18	05:46
23 Вт	19	23:08	19	07:27
24 Ср	20	23:15	20	09:05
25 Чт	21	23:22	21	10:04
26 Пт	22	23:29	22	12:14
27 Сб	23	23:36	23	13:47
28 Вс	24	23:47	24	15:21
29 Пн	24	—	24	16:56
30 Вт	25	00:02	25	18:28
31 Ср	26	00:26	26	19:48

ИЮНЬ 2024				
Календ. день	Лунa		день	закход
	восход	закход		
1 Сб	24	02:58	24	15:11
2 Вс	25	03:04	25	16:44
3 Пн	26	03:11	26	18:19
4 Вт	27	03:21	27	19:56
5 Ср	28	03:34	28	21:34
6 Чт	29	03:56	29	23:02
	1	16:38		●
7 Пт	2	04:31		—
8 Сб	3	05:27		00:10
9 Вс	4	06:43		00:54
10 Пн	5	08:07		01:20
11 Вт	6	09:32		01:36
12 Ср	7	10:53		01:46
13 Чт	8	12:11		01:53
14 Пт	9	13:26		01:59
15 Сб	10	14:41		02:03
16 Вс	11	15:57		02:08
17 Пн	12	17:15		02:13
18 Вт	13	18:38		02:20
19 Ср	14	20:05		02:30
20 Чт	15	21:31		02:46
21 Пт	16	22:47		03:12
22 Сб	17	23:43		03:57
				○ 05:09
23 Вс	17	—		05:07
24 Пн	18	00:17		06:37
25 Вт	19	00:38		08:14
26 Ср	20	00:51		09:51
27 Чт	21	01:00		11:25
28 Пт	22	01:07		12:57
29 Сб	23	01:13		14:28
30 Вс	24	01:20		16:01

МАЙ 2024				
Календ. день	Лунa		день	закход
	восход	закход		
1 Ср	23	04:10	23	11:10
2 Чт	24	04:24	24	12:47
3 Пт	25	04:34	25	14:23
4 Сб	26	04:42	26	15:58
5 Вс	27	04:49	27	17:33
6 Пн	28	04:55	28	19:10
7 Вт	29	05:03	29	20:49
8 Ср	30	05:14	30	22:29
	1	07:22		●
9 Чт	2	05:31		—
10 Пт	3	05:58		00:05
11 Сб	4	06:42		01:26
12 Вс	5	07:47		02:23
13 Пн	6	09:08		02:57
14 Вт	7	10:30		03:18
15 Ср	8	11:53		03:30
16 Чт	9	13:12		03:39
17 Пт	10	14:28		03:45
18 Сб	11	15:43		03:50
19 Вс	12	16:58		03:54
20 Пн	13	18:15		03:59
21 Вт	14	19:36		04:05
22 Ср	15	21:01		04:13
23 Чт	16	22:28		04:24
				○ 17:54
24 Пт	17	23:51		04:43
25 Сб	17	—		05:15
26 Вс	18	01:00		06:08
27 Пн	19	01:46		07:24
28 Вт	20	02:15		08:56
29 Ср	21	02:32		10:31
30 Чт	22	02:43		12:06
31 Пт	23	02:51		13:39



ДЕКАБРЬ 2024				
Календ. день	Лунна		день	восход
	1	2		
1 Бс	1	2	1	10:25
2 Пн	2	3	2	10:18
3 Вт	3	4	3	11:40
4 Ср	4	5	4	12:38
5 Чт	5	6	5	13:16
6 Пт	6	7	6	13:39
7 Сб	7	8	7	13:53
8 Вс	8	9	8	14:03
9 Пн	9	10	9	14:11
10 Вт	10	11	10	14:17
11 Ср	11	12	11	14:23
12 Чт	12	13	12	14:31
13 Пт	13	14	13	14:41
14 Сб	14	15	14	14:56
15 Вс	15	16	15	15:21
16 Пн	16	17	16	16:04
17 Вт	17	18	17	17:11
18 Ср	18	19	18	18:36
19 Чт	19	20	19	20:06
20 Пт	20	21	20	21:33
21 Сб	21	22	21	22:56
22 Вс	22	23	22	00:14
23 Пн	23	24	23	01:30
24 Вт	24	25	24	02:44
25 Ср	25	26	25	04:00
26 Чт	26	27	26	05:19
27 Пт	27	28	27	06:41
28 Сб	28	29	28	08:05
29 Вс	29	30	29	09:24
30 Пн	30	31	30	10:30
31 Вт	31	2	31	11:15
			2	02:26

НОЯБРЬ 2024				
Календ. день	Лунна		день	восход
	1	2		
1 Пт	1	2	1	16:47
2 Сб	2	3	2	09:55
3 Вс	3	4	3	11:19
4 Пн	4	5	4	12:39
5 Вт	5	6	5	13:50
6 Ср	6	7	6	14:41
7 Чт	7	8	7	15:14
8 Пт	8	9	8	15:33
9 Сб	9	10	9	15:46
10 Вс	10	11	10	15:55
11 Пн	11	12	11	16:02
12 Вт	12	13	12	16:08
13 Ср	13	14	13	16:15
14 Чт	14	15	14	16:24
15 Пт	15	16	15	16:36
16 Сб	16	17	16	16:55
17 Вс	17	18	17	17:28
18 Пн	18	19	18	18:22
19 Вт	19	20	19	19:38
20 Ср	20	21	20	21:05
21 Чт	21	22	21	22:33
22 Пт	22	23	22	23:56
23 Сб	23	24	23	01:16
24 Вс	24	25	24	02:31
25 Пн	25	26	25	03:46
26 Вт	26	27	26	05:01
27 Ср	27	28	27	06:18
28 Чт	28	29	28	07:39
29 Пт	29	30	29	09:02
30 Сб	30			
31 Вс	31			

ОКТАБРЬ 2024				
Календ. день	Лунна		день	восход
	1	2		
1 Вт	1	2	1	22:50
2 Ср	2	3	2	08:12
3 Чт	3	4	3	09:29
4 Пт	4	5	4	10:48
5 Сб	5	6	5	12:09
6 Вс	6	7	6	13:32
7 Пн	7	8	7	14:51
8 Вт	8	9	8	16:42
9 Ср	9	10	9	17:10
10 Чт	10	11	10	17:27
11 Пт	11	12	11	17:39
12 Сб	12	13	12	17:47
13 Вс	13	14	13	17:54
14 Пн	14	15	14	18:00
15 Вт	15	16	15	18:08
16 Ср	16	17	16	18:18
17 Чт	17	18	17	18:33
18 Пт	18	19	18	18:57
19 Сб	19	20	19	19:38
20 Вс	20	21	20	20:42
21 Пн	21	22	21	22:02
22 Вт	22	23	22	23:28
23 Ср	23	24	23	00:53
24 Чт	24	25	24	02:13
25 Пт	25	26	25	03:30
26 Сб	26	27	26	04:45
27 Вс	27	28	27	06:00
28 Пн	28	29	28	07:16
29 Вт	29	30	29	08:30
30 Ср	30	31	30	09:45
31 Чт	31		31	10:59

СЕНТЯБРЬ 2024				
Календ. день	Лунна		день	восход
	1	2		
1 Бс	1	2	1	05:56
2 Пн	2	3	2	06:39
3 Вт	3	4	3	07:55
4 Ср	4	5	4	09:10
5 Чт	5	6	5	10:25
6 Пт	6	7	6	11:41
7 Сб	7	8	7	13:01
8 Вс	8	9	8	14:24
9 Пн	9	10	9	15:47
10 Вт	10	11	10	17:04
11 Ср	11	12	11	18:04
12 Чт	12	13	12	18:43
13 Пт	13	14	13	19:07
14 Сб	14	15	14	19:21
15 Вс	15	16	15	19:31
16 Пн	16	17	16	19:39
17 Вт	17	18	17	19:45
18 Ср	18	19	18	19:52
19 Чт	19	20	19	20:01
20 Пт	20	21	20	20:12
21 Сб	21	22	21	20:30
22 Вс	22	23	22	21:00
23 Пн	23	24	23	21:49
24 Вт	24	25	24	22:58
25 Ср	25	26	25	00:19
26 Чт	26	27	26	01:44
27 Пт	27	28	27	03:07
28 Сб	28	29	28	04:26
29 Вс	29	30	29	05:41
30 Пн	30	31	30	06:56
31 Вт	31		31	08:11



АВГУСТ 2025			
Календ. день	Лунa		
	восход	закход	
1 Пт	9	15:05	23:15
2 Сб	10	16:25	23:27
3 Вс	11	17:46	23:46
4 Пн	12	19:02	—
5 Вт	13	20:03	00:17
6 Ср	14	20:46	01:08
7 Чт	15	21:13	02:19
8 Пт	16	21:29	03:45
9 Сб	17	21:40	05:16 ○ 11:56
10 Вс	18	21:48	06:49
11 Пн	19	21:55	08:21
12 Вт	20	22:01	09:51
13 Ср	21	22:07	11:23
14 Чт	22	22:16	12:57
15 Пт	23	22:27	14:34
16 Сб	24	22:46	16:12
17 Вс	25	23:18	17:45
18 Пн	25	—	19:01
19 Вт	26	00:12	19:51
20 Ср	27	01:30	20:20
21 Чт	28	03:01	20:37
22 Пт	29	04:34	20:48
23 Сб	30	06:04	20:55
24 Вс	1	10:07	●
25 Пн	2	07:28	21:01
26 Вт	3	08:49	21:05
27 Ср	4	10:08	21:10
28 Чт	5	11:26	21:16
29 Пт	6	12:45	21:23
30 Сб	7	14:05	21:33
31 Вс	8	15:26	21:48
	9	16:44	22:13

ИЮЛЬ 2025			
Календ. день	Лунa		
	восход	закход	
1 Вт	7	12:13	00:37
2 Ср	8	13:30	00:42
3 Чт	9	14:46	00:47
4 Пт	10	16:04	00:53
5 Сб	11	17:23	00:59
6 Вс	12	18:44	01:09
7 Пн	13	20:04	01:23
8 Вт	14	21:15	01:47
9 Ср	15	22:10	02:25
10 Чт	16	22:46	03:24
11 Пт	17	23:08	○ 00:38 04:41
12 Сб	18	23:22	06:09
13 Вс	19	23:32	07:40
14 Пн	20	23:39	09:10
15 Вт	21	23:45	10:39
16 Ср	22	23:51	12:08
17 Чт	23	23:58	13:38
18 Пт	23	—	15:12
19 Сб	24	00:07	16:49
20 Вс	25	00:21	18:28
21 Пн	26	00:44	19:59
22 Вт	27	01:23	21:08
23 Ср	28	02:27	21:51
24 Чт	29	03:53	22:15
25 Пт	1	23:08	●
26 Сб	2	05:27	22:30
27 Вс	3	07:00	22:39
28 Пн	4	08:28	22:46
29 Вт	5	09:51	22:51
30 Ср	6	11:10	22:56
31 Чт	7	12:28	23:01
	8	13:45	23:07

ИЮНЬ 2025			
Календ. день	Лунa		
	восход	закход	
1 Вс	6	10:27	02:07
2 Пн	7	11:53	02:17
3 Вт	8	13:13	02:24
4 Ср	9	14:30	02:29
5 Чт	10	15:46	02:34
6 Пт	11	17:02	02:39
7 Сб	12	18:19	02:44
8 Вс	13	19:40	02:52
9 Пн	14	21:01	03:03
10 Вт	15	22:19	03:20
11 Ср	16	23:25	03:47 ○ 11:45
12 Чт	17	—	04:32
13 Пт	18	00:12	05:37
14 Сб	18	00:43	06:58
15 Вс	19	01:02	08:26
16 Пн	20	01:14	09:55
17 Вт	21	01:23	11:23
18 Ср	22	01:30	12:52
19 Чт	23	01:36	14:21
20 Пт	24	01:42	16:54
21 Сб	25	01:50	17:31
22 Вс	26	02:01	19:12
23 Пн	27	02:18	20:53
24 Вт	28	02:46	22:18
25 Ср	29	03:36	23:17
26 Чт	1	14:33	●
27 Пт	2	04:52	23:52
28 Сб	3	06:24	—
29 Вс	4	07:59	00:11
30 Пн	5	09:29	00:23
31 Вт	6	10:53	00:31

МАЙ 2025			
Календ. день	Лунa		
	восход	закход	
1 Чт	5	07:10	01:57
2 Пт	6	08:23	02:56
3 Сб	7	09:51	03:30
4 Вс	8	11:21	03:50
5 Пн	9	12:48	04:01
6 Вт	10	14:10	04:09
7 Ср	11	15:27	04:15
8 Чт	12	16:43	04:20
9 Пт	13	17:58	04:24
10 Сб	14	19:15	04:29
11 Вс	15	20:34	04:35
12 Пн	16	21:55	04:43 ○ 20:57
13 Вт	17	23:15	04:56
14 Ср	17	—	05:15
15 Чт	18	00:30	05:47
16 Пт	19	01:31	06:37
17 Сб	20	02:13	07:46
18 Вс	21	02:39	09:10
19 Пн	22	02:55	10:38
20 Вт	23	03:06	12:08
21 Ср	24	03:14	13:38
22 Чт	25	03:21	15:09
23 Пт	26	03:27	16:42
24 Сб	27	03:34	18:20
25 Вс	28	03:43	20:03
26 Пн	29	03:56	21:48
27 Вт	30	04:18	23:26
28 Ср	1	07:03	●
29 Чт	2	04:56	—
30 Пт	3	05:58	00:40
31 Сб	4	07:23	01:26
	5	08:56	01:52



ДЕКАБРЬ 2025				
Календ.	Лунa		день	закод
	день	восход		
1 Пн	12	14:54	12	04:20
2 Вт	13	15:04	13	05:57
3 Ср	14	15:19	14	07:40
4 Чт	15	15:44	15	09:25
5 Пт	16	16:28	16	03:15
6 Сб	17	17:39	17	11:00
7 Вс	18	19:11	18	12:52
8 Пн	19	20:49	19	13:16
9 Вт	20	22:22	20	13:29
10 Ср	21	23:49	21	13:39
11 Чт	22	—	22	13:45
12 Пт	23	01:11	23	13:51
13 Сб	24	02:37	24	14:02
14 Вс	25	05:04	25	14:09
15 Пн	26	06:23	26	14:18
16 Вт	27	07:43	27	14:32
17 Ср	28	09:01	28	14:54
18 Чт	29	10:12	29	15:29
19 Пт	30	11:07	30	16:22
20 Сб	1	11:45	1	17:32
21 Вс	2	12:09	2	18:53
22 Пн	3	12:25	3	20:18
23 Вт	4	12:35	4	21:43
24 Ср	5	12:43	5	23:07
25 Чт	6	12:49	6	—
26 Пт	7	12:55	7	00:32
27 Сб	8	13:02	8	01:58
28 Вс	9	13:10	9	03:29
29 Пн	10	13:22	10	05:05
30 Вт	11	13:40	11	06:46
31 Ср	12	13:40	12	06:46

НОЯБРЬ 2025				
Календ.	Лунa		день	закод
	день	восход		
1 Сб	12	16:27	12	02:17
2 Вс	13	16:33	13	03:47
3 Пн	14	16:40	14	05:20
4 Вт	15	16:48	15	06:57
5 Ср	16	17:00	16	08:39
6 Чт	17	17:19	17	10:26
7 Пт	18	17:52	18	12:08
8 Сб	19	18:48	19	13:31
9 Вс	20	20:09	20	14:25
10 Пн	21	21:42	21	14:55
11 Вт	22	23:15	22	15:13
12 Ср	23	—	23	15:23
13 Чт	24	00:43	24	15:31
14 Пт	25	02:06	25	15:37
15 Сб	26	03:25	26	15:42
16 Вс	27	04:42	27	15:47
17 Пн	28	05:58	28	15:53
18 Вт	29	07:16	29	16:00
19 Ср	30	08:36	30	16:10
20 Чт	1	09:56	1	16:26
21 Пт	2	10:48	2	—
22 Сб	3	11:13	3	16:51
23 Вс	4	12:20	4	17:31
24 Пн	5	13:10	5	18:29
25 Вт	6	13:43	6	19:43
26 Ср	7	14:04	7	21:05
27 Чт	8	14:18	8	22:30
28 Пт	9	14:27	9	23:55
29 Сб	10	14:34	10	—
30 Вс	11	14:41	11	01:21
31 Пн	12	14:47	12	02:49

ОКТАБРЬ 2025				
Календ.	Лунa		день	закод
	день	восход		
1 Ср	11	17:39	11	—
2 Чт	12	17:54	12	00:16
3 Пт	13	18:04	13	01:46
4 Сб	14	18:12	14	03:18
5 Вс	15	18:19	15	04:50
6 Пн	16	18:25	16	06:23
7 Вт	17	18:33	17	07:49
8 Ср	18	18:42	18	09:39
9 Чт	19	18:56	19	11:23
10 Пт	20	19:20	20	13:07
11 Сб	21	20:00	21	14:39
12 Вс	22	21:05	22	15:47
13 Пн	23	22:29	23	16:28
14 Вт	24	—	24	16:52
15 Ср	25	00:01	25	17:06
16 Чт	26	01:31	26	17:15
17 Пт	27	02:56	27	17:21
18 Сб	28	04:17	28	17:27
19 Вс	29	05:36	29	17:31
20 Пн	30	06:53	30	17:36
21 Вт	31	08:11	31	17:42
22 Ср	1	16:25	1	—
23 Чт	2	09:30	2	17:50
24 Пт	3	10:50	3	18:02
25 Сб	4	12:11	4	18:20
26 Вс	5	13:25	5	18:48
27 Пн	6	14:28	6	19:33
28 Вт	7	15:12	7	20:37
29 Ср	8	15:41	8	21:55
30 Чт	9	15:59	9	23:20
31 Пт	10	16:11	10	—
32 Сб	11	16:20	11	00:48

СЕНТЯБРЬ 2025				
Календ.	Лунa		день	закод
	день	восход		
1 Пн	10	17:52	10	22:54
2 Вт	11	18:42	11	23:56
3 Ср	12	19:15	12	—
4 Чт	13	19:35	13	01:16
5 Пт	14	19:48	14	02:46
6 Сб	15	19:57	15	04:19
7 Вс	16	20:04	16	05:52
8 Пн	17	20:10	17	07:25
9 Вт	18	20:17	18	08:58
10 Ср	19	20:24	19	10:34
11 Чт	20	20:35	20	12:13
12 Пт	21	20:51	21	13:54
13 Сб	22	21:19	22	15:32
14 Вс	23	22:06	23	16:54
15 Пн	24	23:16	24	17:51
16 Вт	25	—	25	18:25
17 Ср	26	00:43	26	18:45
18 Чт	27	02:15	27	18:57
19 Пт	28	03:44	28	19:05
20 Сб	29	05:09	29	19:11
21 Вс	30	06:31	30	19:16
22 Пн	1	23:54	1	Сз 23:18
23 Вт	2	07:50	2	—
24 Ср	3	09:08	3	19:21
25 Чт	4	10:26	4	19:26
26 Пт	5	11:46	5	19:32
27 Сб	6	13:07	6	19:41
28 Вс	7	14:27	7	19:54
29 Пн	8	15:39	8	20:14
30 Вт	9	16:36	9	20:48
31 Ср	10	17:14	10	21:40
32 Чт	11	17:44	11	22:51



АПРЕЛЬ 2026			
Календ. день	Лунна		
	день	восход	заход
1 Ср	15	19:41	06:37
2 Чт	16	21:02	06:13
3 Пт	17	22:24	06:50
4 Сб	18	23:46	06:58
5 Вс	18	—	07:09
6 Пн	19	01:07	07:27
7 Вт	20	02:23	07:54
8 Ср	21	03:27	08:37
9 Чт	22	04:13	09:37
10 Пт	23	04:44	10:52
11 Сб	24	05:03	12:14
12 Вс	25	05:16	13:39
13 Пн	26	05:25	15:05
14 Вт	27	05:32	16:32
15 Ср	28	05:39	18:01
16 Чт	29	05:45	19:33
17 Пт	30	05:53	21:10
	1	15:53	●
	18 Сб	2	06:04 22:52
	19 Вс	3	06:20 —
	20 Пн	4	06:46 00:34
	21 Вт	5	07:30 02:04
	22 Ср	6	08:40 03:09
	23 Чт	7	10:09 03:49
	24 Пт	8	11:44 04:12
	25 Сб	9	13:16 04:26
	26 Вс	10	14:43 04:35
	27 Пн	11	16:06 04:42
	28 Вт	12	17:26 04:48
	29 Ср	13	18:46 04:53
	30 Чт	14	20:06 04:59

МАРТ 2026			
Календ. день	Лунна		
	день	восход	заход
1 Вс	13	16:17	07:58
2 Пн	14	17:49	08:08
3 Вт	15	19:16	08:16 Лз 15:35 О 15:39
4 Ср	16	20:40	08:22
5 Чт	17	22:02	08:27
6 Пт	18	23:24	08:33
7 Сб	18	—	08:40
8 Вс	19	00:46	08:49
9 Пн	20	02:08	09:02
10 Вт	21	03:28	09:23
11 Ср	22	04:40	09:55
12 Чт	23	05:37	10:45
13 Пт	24	06:17	11:53
14 Сб	25	06:42	13:13
15 Вс	26	06:59	14:39
16 Пн	27	07:10	16:07
17 Вт	28	07:18	17:35
18 Ср	29	07:24	19:03
19 Чт	1	05:22	●
20 Пт	3	07:30	20:34
21 Сб	4	07:45	22:07
22 Вс	5	07:57	23:44
23 Пн	6	08:15	01:24
24 Вт	7	08:46	03:00
25 Ср	8	09:37	04:20
26 Чт	9	10:53	05:14
27 Пт	10	12:24	05:47
28 Сб	11	13:58	06:05
29 Вс	12	15:29	06:17
30 Пн	13	16:56	06:26
31 Вт	14	18:19	06:32

ФЕВРАЛЬ 2026			
Календ. день	Лунна		
	день	восход	заход
1 Вс	15	17:10	09:37
2 Пн	16	18:47	02:10 09:51
3 Вт	17	20:18	10:00
4 Ср	18	21:44	10:07
5 Чт	19	23:06	10:13
6 Пт	19	—	10:18
7 Сб	20	00:27	10:24
8 Вс	21	01:48	10:32
9 Пн	22	03:09	10:42
10 Вт	23	04:29	10:58
11 Ср	24	05:47	11:22
12 Чт	25	06:54	12:02
13 Пт	26	07:44	13:00
14 Сб	27	08:17	14:15
15 Вс	28	08:38	15:40
16 Пн	29	08:52	17:07
17 Вт	30	09:01	18:35
	1	16:01	Сз 16:13 ●
18 Ср	2	09:09	20:02
19 Чт	3	09:15	21:30
20 Пт	4	09:21	22:58
21 Сб	5	09:28	—
22 Вс	6	09:36	00:31
23 Пн	7	09:49	02:07
24 Вт	8	10:10	03:44
25 Ср	9	10:45	05:15
26 Чт	10	11:44	06:27
27 Пт	11	13:06	07:14
28 Сб	12	14:41	07:42

ЯНВАРЬ 2026			
Календ. день	Лунна		
	день	восход	заход
1 Чт	14	14:13	08:25
2 Пт	15	15:09	09:48
3 Сб	16	16:32	10:43 О 14:04
4 Вс	17	18:10	11:15
5 Пн	18	19:49	11:33
6 Вт	19	21:22	11:45
7 Ср	20	22:49	11:53
8 Чт	20	—	11:59
9 Пт	21	00:11	12:04
10 Сб	22	01:30	12:10
11 Вс	23	02:49	12:16
12 Пн	24	04:08	12:25
13 Вт	25	05:28	12:37
14 Ср	26	06:47	12:55
15 Чт	27	08:01	13:25
16 Пт	28	09:03	14:12
17 Сб	29	09:46	15:18
18 Вс	30	10:14	16:37
	1	23:51	●
19 Пн	2	10:32	18:03
20 Вт	3	10:44	19:29
21 Ср	4	10:52	20:55
22 Чт	5	10:59	22:20
23 Пт	6	11:05	23:46
24 Сб	7	11:11	—
25 Вс	8	11:18	01:14
26 Пн	9	11:28	02:46
27 Вт	10	11:43	04:22
28 Ср	11	12:07	05:59
29 Чт	12	12:51	07:28
30 Пт	13	14:00	08:34
31 Сб	14	15:32	09:14



АВГУСТ 2026			
Календ. день	Лунна		Лунна
	день	восход	заход
1 Сб	19	22:20	08:44
2 Вс	20	22:26	10:06
3 Пн	21	22:32	11:29
4 Вт	22	22:40	12:54
5 Ср	23	22:51	14:25
6 Чт	24	23:08	15:59
7 Пт	25	23:36	17:34
8 Сб	25	—	18:58
9 Вс	26	00:24	19:59
10 Пн	27	01:39	20:36
11 Вт	28	03:14	20:58
12 Ср	29	04:55	21:12
	1	21:37	●
			Ср 21:47
13 Чт	2	06:33	21:21
14 Пт	3	08:07	21:29
15 Сб	4	09:35	21:35
16 Вс	5	11:00	21:41
17 Пн	6	12:24	21:49
18 Вт	7	13:48	21:59
19 Ср	8	15:11	22:13
20 Чт	9	16:31	22:33
21 Пт	10	17:43	23:06
22 Сб	11	18:40	23:55
23 Вс	12	19:21	—
24 Пн	13	19:47	01:01
25 Вт	14	20:04	02:19
26 Ср	15	20:15	03:41
27 Чт	16	20:23	05:04
28 Пт	17	20:30	06:27
			Лс 08:14
			О 08:20
29 Сб	18	20:36	07:50
30 Вс	19	20:43	09:14
31 Пн	20	20:50	10:40

ИЮЛЬ 2026			
Календ. день	Лунна		Лунна
	день	восход	заход
1 Ср	17	23:34	05:31
2 Чт	18	23:47	06:52
3 Пт	19	23:56	08:14
4 Сб	19	—	09:35
5 Вс	20	00:03	10:56
6 Пн	21	00:10	12:17
7 Вт	22	00:16	13:41
8 Ср	23	00:23	15:10
9 Чт	24	00:32	15:44
10 Пт	25	00:45	18:22
11 Сб	26	01:06	19:57
12 Вс	27	01:42	21:16
13 Пн	28	02:43	22:07
14 Вт	29	04:11	22:36
	1	13:43	●
15 Ср	2	05:52	22:54
16 Чт	3	07:33	23:05
17 Пт	4	09:08	23:13
18 Сб	5	10:38	23:20
19 Вс	6	12:02	23:26
20 Пн	7	13:25	23:33
21 Вт	8	14:47	23:41
22 Ср	9	16:08	23:52
23 Чт	10	17:29	—
24 Пт	11	18:46	00:08
25 Сб	12	19:53	00:33
26 Вс	13	20:45	01:11
27 Пн	14	21:19	02:07
			О 18:37
28 Вт	15	21:41	03:17
29 Ср	16	21:56	04:37
30 Чт	17	22:06	06:00
31 Пт	18	22:13	07:22

ИЮНЬ 2026			
Календ. день	Лунна		Лунна
	день	восход	заход
1 Пн	16	—	04:33
2 Вт	17	00:03	05:22
3 Ср	18	00:44	06:27
4 Чт	19	01:11	07:43
5 Пт	20	01:28	09:04
6 Сб	21	01:39	10:26
7 Вс	22	01:48	11:47
8 Пн	23	01:55	13:09
9 Вт	24	02:01	14:33
10 Ср	25	02:07	16:01
11 Чт	26	02:15	17:35
12 Пт	27	02:26	19:14
13 Сб	28	02:42	20:56
14 Вс	29	03:10	22:27
15 Пн	30	03:58	23:33
	1	06:54	●
16 Вт	2	05:14	—
17 Ср	3	06:50	00:13
18 Чт	4	08:31	00:35
19 Пт	5	10:07	00:49
20 Сб	6	11:36	00:58
21 Вс	7	13:01	01:06
22 Пн	8	14:22	01:12
23 Вт	9	15:42	01:18
24 Ср	10	17:02	01:25
25 Чт	11	18:23	01:34
26 Пт	12	19:43	01:46
27 Сб	13	20:57	02:04
28 Вс	14	21:59	02:33
29 Пн	15	22:45	03:17
30 Вт	16	23:15	03:58
			О 04:17

МАЙ 2026			
Календ. день	Лунна		Лунна
	день	восход	заход
1 Пт	15	21:28	05:07
			О 21:24
2 Сб	16	22:49	05:18
3 Вс	16	—	05:33
4 Пн	17	00:07	05:56
5 Вт	18	01:16	06:33
6 Ср	19	02:08	07:28
7 Чт	20	02:44	08:37
8 Пт	21	03:07	09:56
9 Сб	22	03:22	11:18
10 Вс	23	03:32	12:41
11 Пн	24	03:40	14:05
12 Вт	25	03:47	15:30
13 Ср	26	03:53	16:59
14 Чт	27	04:00	18:32
15 Пт	28	04:09	20:11
16 Сб	29	04:22	21:55
17 Вс	1	00:01	●
	2	04:43	23:34
18 Пн	3	05:20	—
19 Вт	4	06:21	00:54
20 Ср	5	07:46	01:45
21 Чт	6	09:23	02:15
22 Пт	7	10:59	02:32
23 Сб	8	12:29	02:43
24 Вс	9	13:54	02:51
25 Пн	10	15:16	02:57
26 Вт	11	16:35	03:03
27 Ср	12	17:54	03:09
28 Чт	13	19:14	03:16
29 Пт	14	20:35	03:26
30 Сб	15	21:54	03:40
31 Вс	16	23:06	04:00
			О 12:46



ДЕКАБРЬ 2026						
Календ. день	Лунa		день	восход	закход	
1 Вт	22	00:16	22	00:16	14:11	
2 Ср	23	01:42	23	01:42	14:18	
3 Чт	24	03:05	24	03:05	14:25	
4 Пт	25	04:27	25	04:27	14:33	
5 Сб	26	05:49	26	05:49	14:42	
6 Вс	27	07:11	27	07:11	14:54	
7 Пн	28	08:32	28	08:32	15:12	
8 Вт	29	09:49	29	09:49	15:40	
9 Ср	1	04:51	1	04:51	●	
	2	10:54	2	10:54	16:21	
10 Чт	3	11:42	3	11:42	17:19	
11 Пт	4	12:15	4	12:15	18:29	
12 Сб	5	12:37	5	12:37	19:47	
13 Вс	6	12:51	6	12:51	21:05	
14 Пн	7	13:01	7	13:01	22:24	
15 Вт	8	13:09	8	13:09	23:42	
16 Ср	9	13:16	9	13:16	–	
17 Чт	10	13:22	10	13:22	01:00	
18 Пт	11	13:29	11	13:29	02:21	
19 Сб	12	13:38	12	13:38	03:45	
20 Вс	13	13:50	13	13:50	05:16	
21 Пн	14	14:08	14	14:08	06:52	
22 Вт	15	14:39	15	14:39	08:29	
23 Ср	16	15:32	16	15:32	09:55	
24 Чт	17	16:52	17	16:52	○ 05:29	
					10:56	
25 Пт	18	18:31	18	18:31	11:33	
26 Сб	19	20:13	19	20:13	11:55	
27 Вс	20	21:51	20	21:51	12:09	
28 Пн	21	23:03	21	23:03	12:19	
29 Вт	22	–	22	–	12:27	
30 Ср	22	00:50	22	00:50	12:34	
31 Чт	23	02:14	23	02:14	12:41	

НОВЕБЬ 2026						
Календ. день	Лунa		день	восход	закход	
1 Вс	23	23:27	23	23:27	15:32	
2 Пн	23	–	23	–	15:45	
3 Вт	24	01:00	24	01:00	15:45	
4 Ср	25	02:29	25	02:29	16:03	
5 Чт	26	03:53	26	03:53	16:09	
6 Пт	27	05:16	27	05:16	16:16	
7 Сб	28	06:39	28	06:39	16:24	
8 Вс	29	08:02	29	08:02	16:34	
9 Пн	30	09:26	30	09:26	16:48	
	1	11:02	1	11:02	●	
10 Вт	2	10:47	2	10:47	17:08	
11 Ср	3	12:01	3	12:01	17:40	
12 Чт	4	13:02	4	13:02	18:26	
13 Пт	5	13:45	5	13:45	19:29	
14 Сб	6	14:14	6	14:14	20:42	
15 Вс	7	14:32	7	14:32	22:00	
16 Пн	8	14:45	8	14:45	23:20	
17 Вт	9	14:54	9	14:54	–	
18 Ср	10	15:09	10	15:09	00:40	
19 Чт	11	15:08	11	15:08	02:00	
20 Пт	12	15:15	12	15:15	03:21	
21 Сб	13	15:23	13	15:23	04:46	
22 Вс	14	15:33	14	15:33	06:16	
23 Пн	15	15:48	15	15:48	07:53	
24 Вт	16	16:12	16	16:12	09:32	
					○ 18:55	
25 Ср	17	16:53	17	16:53	11:06	
26 Чт	18	17:59	18	17:59	12:20	
27 Пт	19	19:29	19	19:29	13:07	
28 Сб	20	21:07	20	21:07	13:35	
29 Вс	21	22:44	21	22:44	13:52	
30 Пн	21	–	21	–	14:03	

ОКТАБРЬ 2026						
Календ. день	Лунa		день	восход	закход	
1 Чт	21	20:18	21	20:18	14:32	
2 Пт	22	21:14	22	21:14	15:47	
3 Сб	23	22:33	23	22:33	16:37	
4 Вс	23	–	23	–	17:07	
5 Пн	24	00:06	24	00:06	17:26	
6 Вт	25	01:41	25	01:41	17:38	
7 Ср	26	03:14	26	03:14	17:46	
8 Чт	27	04:43	27	04:43	17:53	
9 Пт	28	06:09	28	06:09	18:00	
10 Сб	29	07:33	29	07:33	18:07	
	1	19:50	1	19:50	●	
11 Вс	2	08:58	2	08:58	18:15	
12 Пн	3	10:22	3	10:22	18:26	
13 Вт	4	11:46	4	11:46	18:41	
14 Ср	5	13:06	5	13:06	19:05	
15 Чт	6	14:16	6	14:16	19:41	
16 Пт	7	15:11	7	15:11	20:34	
17 Сб	8	15:48	8	15:48	21:41	
18 Вс	9	16:12	9	16:12	22:58	
19 Пн	10	16:28	10	16:28	–	
20 Вт	11	16:39	11	16:39	00:19	
21 Ср	12	16:47	12	16:47	01:40	
22 Чт	13	16:54	13	16:54	03:02	
23 Пт	14	17:01	14	17:01	04:25	
24 Сб	15	17:08	15	17:08	05:50	
25 Вс	16	17:17	16	17:17	07:19	
26 Пн	17	17:28	17	17:28	○ 08:13	
					08:53	
27 Вт	18	17:47	18	17:47	10:32	
28 Ср	19	18:16	19	18:16	12:09	
29 Чт	20	19:06	20	19:06	13:33	
30 Пт	21	20:21	21	20:21	14:33	
31 Сб	22	21:52	22	21:52	15:10	

СЕНТЯБРЬ 2026						
Календ. день	Лунa		день	восход	закход	
1 Вт	21	21:00	21	21:00	12:10	
2 Ср	22	21:14	22	21:14	13:44	
3 Чт	23	21:38	23	21:38	15:18	
4 Пт	24	22:17	24	22:17	16:45	
5 Сб	25	23:21	25	23:21	17:53	
6 Вс	25	–	25	–	18:37	
7 Пн	26	00:47	26	00:47	19:03	
8 Вт	27	02:24	27	02:24	19:19	
9 Ср	28	04:02	28	04:02	19:29	
10 Чт	29	05:36	29	05:36	19:37	
11 Пт	30	07:06	30	07:06	19:44	
	1	07:27	1	07:27	●	
12 Сб	2	08:33	2	08:33	19:51	
13 Вс	3	09:58	3	09:58	19:58	
14 Пн	4	11:22	4	11:22	20:07	
15 Вт	5	12:47	5	12:47	20:19	
16 Ср	6	14:10	6	14:10	20:36	
17 Чт	7	15:26	7	15:26	21:04	
18 Пт	8	16:31	8	16:31	21:46	
19 Сб	9	17:18	9	17:18	22:45	
20 Вс	10	17:49	10	17:49	23:58	
21 Пн	11	18:09	11	18:09	–	
22 Вт	12	18:22	12	18:22	01:19	
23 Ср	13	18:32	13	18:32	02:42	
24 Чт	14	18:39	14	18:39	04:05	
25 Пт	15	18:46	15	18:46	05:28	
26 Сб	16	18:52	16	18:52	06:52	
					○ 20:50	
27 Вс	17	19:00	17	19:00	08:19	
28 Пн	18	19:09	18	19:09	09:49	
29 Вт	19	19:22	19	19:22	11:24	
30 Ср	20	19:43	20	19:43	13:00	



январь 2027			апрель 2027		
Календ. день	Лунa		Календ. день	Лунa	
	день	восход		день	восход
1 Пт	24	03:37	1 Чт	24	05:33
2 Сб	25	04:59	2 Пт	25	05:45
3 Вс	26	06:21	3 Сб	26	05:54
4 Пн	27	07:39	4 Вс	27	06:01
5 Вт	28	08:47	5 Пн	28	06:08
6 Ср	29	09:41	6 Вт	29	06:15
7 Чт	30	10:18	7 Ср	1	03:52
8 Пт	1	00:24	8 Чт	2	06:23
9 Сб	2	10:43	9 Пт	3	06:34
10 Вс	3	10:59	10 Сб	4	06:49
11 Пн	4	11:10	11 Вс	5	07:12
12 Вт	5	11:18	12 Пн	6	07:50
13 Ср	6	11:25	13 Вт	7	08:49
14 Чт	7	11:31	14 Ср	8	10:09
15 Пт	8	11:38	15 Чт	9	11:42
16 Сб	9	11:45	16 Пт	10	13:17
17 Вс	10	11:55	17 Сб	11	14:50
18 Пн	11	12:09	18 Вс	12	16:20
19 Вт	12	12:32	19 Пн	13	17:48
20 Ср	13	13:12	20 Вт	14	19:16
21 Чт	14	14:17	21 Ср	15	20:44
22 Пт	15	15:47	22 Чт	16	22:12
23 Сб	16	17:29	23 Пт	17	23:37
24 Вс	17	19:12	24 Сб	18	-
25 Пн	18	20:50	25 Вс	19	00:55
26 Вт	19	22:23	26 Пн	20	01:59
27 Ср	20	23:51	27 Вт	21	03:17
28 Чт	21	01:17	28 Ср	22	03:37
29 Пт	22	02:42	29 Чт	23	03:51
30 Сб	23	04:06	30 Пт	24	04:01
31 Вс	24	05:27			

март 2027			апрель 2027		
Календ. день	Лунa		Календ. день	Лунa	
	день	восход		день	восход
1 Пн	23	05:30	1 Пн	23	05:30
2 Вт	24	06:19	2 Вт	24	06:19
3 Ср	25	06:52	3 Ср	25	06:52
4 Чт	26	07:13	4 Чт	26	07:13
5 Пт	27	07:27	5 Пт	27	07:27
6 Сб	28	07:38	6 Сб	28	07:38
7 Вс	29	07:45	7 Вс	29	07:45
8 Пн	30	07:52	8 Пн	30	07:52
9 Вт	1	13:29	9 Вт	1	13:29
10 Ср	2	07:59	10 Ср	2	07:59
11 Чт	3	08:06	11 Чт	3	08:06
12 Пт	4	08:14	12 Пт	4	08:14
13 Сб	5	08:25	13 Сб	5	08:25
14 Вс	6	09:01	14 Вс	6	09:01
15 Пн	7	09:07	15 Пн	7	09:07
16 Вт	8	09:50	16 Вт	8	09:50
17 Ср	9	10:56	17 Ср	9	10:56
18 Чт	10	12:22	18 Чт	10	12:22
19 Пт	11	13:58	19 Пт	11	13:58
20 Сб	12	15:36	20 Сб	12	15:36
21 Вс	13	17:10	21 Вс	13	17:10
22 Пн	14	18:44	22 Пн	14	18:44
23 Вт	15	20:14	23 Вт	15	20:14
24 Ср	16	21:43	24 Ср	16	21:43
25 Чт	17	23:12	25 Чт	17	23:12
26 Пт	18	-	26 Пт	18	-
27 Сб	19	00:40	27 Сб	19	00:40
28 Вс	20	02:03	28 Вс	20	02:03
29 Пн	21	03:15	29 Пн	21	03:15
30 Вт	22	04:12	30 Вт	22	04:12
31 Ср	23	04:51	31 Ср	23	04:51

февраль 2027			апрель 2027		
Календ. день	Лунa		Календ. день	Лунa	
	день	восход		день	восход
1 Пн	25	06:40	1 Пн	25	06:40
2 Вт	26	07:38	2 Вт	26	07:38
3 Ср	27	08:21	3 Ср	27	08:21
4 Чт	28	08:49	4 Чт	28	08:49
5 Пт	29	09:07	5 Пт	29	09:07
6 Сб	30	09:19	6 Сб	30	09:19
7 Вс	1	19:56	7 Вс	1	19:56
8 Пн	2	09:28	8 Пн	2	09:28
9 Вт	3	09:35	9 Вт	3	09:35
10 Ср	4	09:42	10 Ср	4	09:42
11 Чт	5	09:48	11 Чт	5	09:48
12 Пт	6	09:55	12 Пт	6	09:55
13 Сб	7	10:04	13 Сб	7	10:04
14 Вс	8	10:16	14 Вс	8	10:16
15 Пн	9	10:34	15 Пн	9	10:34
16 Вт	10	11:05	16 Вт	10	11:05
17 Ср	11	11:56	17 Ср	11	11:56
18 Чт	12	13:12	18 Чт	12	13:12
19 Пт	13	14:48	19 Пт	13	14:48
20 Сб	14	16:29	20 Сб	14	16:29
21 Вс	15	18:09	21 Вс	15	18:09
22 Пн	16	19:45	22 Пн	16	19:45
23 Вт	17	21:18	23 Вт	17	21:18
24 Ср	18	22:47	24 Ср	18	22:47
25 Чт	19	-	25 Чт	19	-
26 Пт	20	00:15	26 Пт	20	00:15
27 Сб	21	01:43	27 Сб	21	01:43
28 Вс	22	03:07	28 Вс	22	03:07
29 Пн	23	04:25	29 Пн	23	04:25
30 Вт	24	05:10	30 Вт	24	05:10
31 Ср	25	06:00	31 Ср	25	06:00

январь 2027			апрель 2027		
Календ. день	Лунa		Календ. день	Лунa	
	день	восход		день	восход
1 Пт	24	03:37	1 Пт	24	03:37
2 Сб	25	04:59	2 Сб	25	04:59
3 Вс	26	06:21	3 Вс	26	06:21
4 Пн	27	07:39	4 Пн	27	07:39
5 Вт	28	08:47	5 Вт	28	08:47
6 Ср	29	09:41	6 Ср	29	09:41
7 Чт	30	10:18	7 Чт	30	10:18
8 Пт	1	00:24	8 Пт	1	00:24
9 Сб	2	10:43	9 Сб	2	10:43
10 Вс	3	10:59	10 Вс	3	10:59
11 Пн	4	11:10	11 Пн	4	11:10
12 Вт	5	11:18	12 Вт	5	11:18
13 Ср	6	11:25	13 Ср	6	11:25
14 Чт	7	11:31	14 Чт	7	11:31
15 Пт	8	11:38	15 Пт	8	11:38
16 Сб	9	11:45	16 Сб	9	11:45
17 Вс	10	11:55	17 Вс	10	11:55
18 Пн	11	12:09	18 Пн	11	12:09
19 Вт	12	12:32	19 Вт	12	12:32
20 Ср	13	13:12	20 Ср	13	13:12
21 Чт	14	14:17	21 Чт	14	14:17
22 Пт	15	15:47	22 Пт	15	15:47
23 Сб	16	17:29	23 Сб	16	17:29
24 Вс	17	19:12	24 Вс	17	19:12
25 Пн	18	20:50	25 Пн	18	20:50
26 Вт	19	22:23	26 Вт	19	22:23
27 Ср	20	23:51	27 Ср	20	23:51
28 Чт	21	01:17	28 Чт	21	01:17
29 Пт	22	02:42	29 Пт	22	02:42
30 Сб	23	04:06	30 Сб	23	04:06
31 Вс	24	05:27	31 Вс	24	05:27



АВГУСТ 2027			
Календ.	Лун		
день	день	восход	заход
1 Вс	28	03:27	21:15
2 Пн	29	05:08	21:33
	1	14:05	●
			Сз 14:07
3 Вт	2	06:50	21:46
4 Ср	3	08:29	21:55
5 Чт	4	10:03	22:04
6 Пт	5	11:34	22:13
7 Сб	6	13:04	22:24
8 Вс	7	14:32	22:37
9 Пн	8	15:58	22:55
10 Вт	9	17:17	23:23
11 Ср	10	18:25	-
12 Чт	11	19:17	00:03
13 Пт	12	19:52	01:00
14 Сб	13	20:16	02:08
15 Вс	14	20:32	03:24
16 Пн	15	20:43	04:42
17 Вт	16	20:52	05:59
			Лз 11:15 О 11:30
18 Ср	17	20:59	07:15
19 Чт	18	21:06	08:31
20 Пт	19	21:12	09:47
21 Сб	20	21:20	11:04
22 Вс	21	21:31	12:25
23 Пн	22	21:45	13:49
24 Вт	23	22:46	15:15
25 Ср	24	22:41	16:38
26 Чт	25	23:36	17:50
27 Пт	26	-	18:41
28 Сб	26	00:54	19:15
29 Вс	27	02:29	19:37
30 Пн	28	04:10	19:51
31 Вт	29	05:49	20:02
	1	21:42	●

ИЮЛЬ 2027			
Календ.	Лун		
день	день	восход	заход
1 Чт	27	01:38	20:03
2 Пт	28	02:12	21:21
3 Сб	29	03:08	22:17
4 Вс	30	04:29	22:52
	1	07:02	●
5 Пн	2	06:07	23:14
6 Вт	3	07:49	23:28
7 Ср	4	09:27	23:39
8 Чт	5	11:01	01:00
9 Пт	6	12:31	23:56
10 Сб	7	13:58	-
11 Вс	8	15:24	00:05
12 Пн	9	16:49	00:16
13 Вт	10	18:12	00:30
14 Ср	11	19:28	00:51
15 Чт	12	20:31	01:22
16 Пт	13	21:17	02:08
17 Сб	14	21:48	03:08
18 Вс	15	22:09	04:20
			О 19:46 Лз 20:04
19 Пн	16	22:23	05:37
20 Вт	17	22:33	06:55
21 Ср	18	22:41	08:12
22 Чт	19	22:48	09:27
23 Пт	20	22:55	10:42
24 Сб	21	23:02	11:58
25 Вс	22	23:11	13:17
26 Пн	23	23:22	14:39
27 Вт	24	23:39	16:06
28 Ср	24	-	17:35
29 Чт	25	00:05	18:58
30 Пт	26	00:48	20:04
31 Сб	27	01:56	20:48

ИЮНЬ 2027			
Календ.	Лун		
день	день	восход	заход
1 Вт	26	02:47	18:01
2 Ср	27	02:58	19:32
3 Чт	28	03:15	21:05
4 Пт	29	03:42	22:32
	1	23:40	●
5 Сб	2	04:26	23:40
6 Вс	3	05:34	-
7 Пн	4	07:03	00:25
8 Вт	5	08:42	00:52
9 Ср	6	10:19	01:10
10 Чт	7	11:52	01:22
11 Пт	8	13:21	01:31
12 Сб	9	14:47	01:39
13 Вс	10	16:12	01:48
14 Пн	11	17:37	01:57
15 Вт	12	19:01	02:09
16 Ср	13	20:23	02:25
17 Чт	14	21:36	02:48
18 Пт	15	22:35	03:23
19 Сб	16	23:16	04:14
			О 04:46
20 Вс	17	23:44	05:19
21 Пн	17	-	06:33
22 Вт	18	00:02	07:51
23 Ср	19	00:15	09:08
24 Чт	22	00:24	10:24
25 Пт	23	00:32	11:39
26 Сб	24	00:39	12:55
27 Вс	25	00:46	14:13
28 Пн	24	00:53	15:35
29 Вт	25	01:03	17:02
30 Ср	26	01:17	18:33

МАЙ 2027			
Календ.	Лун		
день	день	восход	заход
1 Сб	25	04:09	14:58
2 Вс	26	04:16	16:16
3 Пн	27	04:23	17:37
4 Вт	28	04:31	19:02
5 Ср	29	04:41	20:31
6 Чт	30	04:54	22:05
	1	14:59	●
7 Пт	2	05:14	-
8 Сб	3	05:47	00:36
9 Вс	4	06:40	00:55
10 Пн	5	07:56	01:51
11 Вт	6	09:27	02:27
12 Ср	7	11:03	02:49
13 Чт	8	12:36	03:03
14 Пт	9	14:06	03:14
15 Сб	10	15:33	03:23
16 Вс	11	16:59	03:31
17 Пн	12	18:24	03:39
18 Вт	13	19:51	03:49
19 Ср	14	21:16	04:02
20 Чт	15	22:37	04:20
			О 15:00
21 Пт	16	23:46	04:46
22 Сб	16	-	05:27
23 Вс	17	00:40	06:23
24 Пн	18	01:16	07:32
25 Вт	19	01:40	08:48
26 Ср	20	01:56	10:05
27 Чт	21	02:07	11:23
28 Пт	22	02:16	12:39
29 Сб	23	02:24	13:56
30 Вс	24	02:31	15:14
31 Пн	25	02:38	16:35



ДЕКАБРЬ 2027			
Календ. день	Лунa		
	день	восход	заход
1 Ср	5	12:45	19:36
2 Чт	6	13:06	20:54
3 Пт	7	13:20	22:10
4 Сб	8	13:31	23:26
5 Вс	9	13:40	—
6 Пн	10	13:48	00:40
7 Вт	11	13:55	01:54
8 Ср	12	14:03	03:10
9 Чт	13	14:13	04:28
10 Пт	14	14:27	05:51
11 Сб	15	14:46	07:18
12 Вс	16	15:17	08:45
13 Пн	17	16:05	10:03 О 20:10
14 Вт	18	17:16	11:04
15 Ср	19	18:45	11:45
16 Чт	20	20:21	12:11
17 Пт	21	21:57	12:29
18 Сб	22	23:30	12:42
19 Вс	22	—	12:52
20 Пн	23	01:00	13:01
21 Вт	24	02:27	13:11
22 Ср	25	03:54	13:22
23 Чт	26	05:21	13:37
24 Пт	27	06:47	13:57
25 Сб	28	08:08	14:27
26 Вс	29	09:17	15:10
27 Пн	30	10:10	16:08
28 Вт	1	00:12	●
29 Ср	2	10:46	17:19
30 Чт	3	11:10	18:36
31 Пт	4	11:27	19:54
	5	11:39	21:10

НОВАБРЬ 2027			
Календ. день	Лунa		
	день	восход	заход
1 Пн	4	12:41	18:35
2 Вт	5	13:39	19:31
3 Ср	6	14:19	20:39
4 Чт	7	14:45	21:55
5 Пт	8	15:02	23:12
6 Сб	9	15:15	—
7 Вс	10	15:25	00:28
8 Пн	11	15:33	01:44
9 Вт	12	15:40	02:58
10 Ср	13	15:48	04:14
11 Чт	14	15:57	05:32
12 Пт	15	16:08	06:54
13 Сб	16	16:24	08:20
14 Вс	17	16:48	09:48 О 07:27
15 Пн	18	17:25	11:11
16 Вт	19	18:21	12:22
17 Ср	20	19:38	13:13
18 Чт	21	21:08	13:46
19 Пт	22	22:42	14:08
20 Сб	23	—	14:23
21 Вс	23	00:14	14:34
22 Пн	24	01:44	14:44
23 Вт	25	03:12	14:53
24 Ср	26	04:39	15:03
25 Чт	27	06:08	15:15
26 Пт	28	07:36	15:31
27 Сб	29	09:03	15:55
28 Вс	1	07:21	●
29 Пн	2	10:22	16:29
30 Вт	3	11:27	17:18
	4	12:14	18:22

ОКТАБРЬ 2027			
Календ. день	Лунa		
	день	восход	заход
1 Пт	3	09:31	18:50
2 Сб	4	11:02	19:05
3 Вс	5	12:32	19:26
4 Пн	6	13:53	19:58
5 Вт	7	15:00	20:43
6 Ср	8	15:49	21:44
7 Чт	9	16:21	22:56
8 Пт	10	16:43	—
9 Сб	11	16:58	00:12
10 Вс	12	17:09	01:29
11 Пн	13	17:17	02:46
12 Вт	14	17:25	04:02
13 Ср	15	17:32	05:17
14 Чт	16	17:40	06:35
15 Пт	17	17:50	07:54 О 17:48
16 Сб	18	18:02	09:18
17 Вс	19	18:20	10:44
18 Пн	20	18:46	12:10
19 Вт	21	19:28	13:29
20 Ср	22	20:30	14:31
21 Чт	23	21:51	15:15
22 Пт	24	23:22	15:43
23 Сб	24	—	16:02
24 Вс	25	00:55	16:16
25 Пн	26	02:28	16:26
26 Вт	27	03:59	16:36
27 Ср	28	05:29	16:45
28 Чт	29	06:59	16:56
29 Пт	30	08:31	17:09
30 Сб	1	17:37	●
31 Вс	2	10:01	17:28
	3	11:27	17:55

СЕНТЯБРЬ 2027			
Календ. день	Лунa		
	день	восход	заход
1 Ср	2	07:26	20:12
2 Чт	3	09:01	20:21
3 Пт	4	10:33	20:31
4 Сб	5	12:05	20:43
5 Вс	6	13:34	21:00
6 Пн	7	14:59	21:25
7 Вт	8	16:13	22:00
8 Ср	9	17:12	22:51
9 Чт	10	17:53	23:57
10 Пт	11	18:20	—
11 Сб	12	18:39	01:11
12 Вс	13	18:51	02:28
13 Пн	14	19:01	03:45
14 Вт	15	19:09	05:02
15 Ср	16	19:16	06:18
16 Чт	17	19:23	07:34 О 03:05
17 Пт	18	19:31	08:51
18 Сб	19	19:41	10:11
19 Вс	20	19:54	11:35
20 Пн	21	20:13	13:00
21 Вт	22	20:43	14:24
22 Ср	23	21:29	15:39
23 Чт	24	22:37	16:36
24 Пт	24	—	17:15
25 Сб	25	00:03	17:40
26 Вс	26	01:39	17:56
27 Пн	27	03:16	18:09
28 Вт	28	04:51	18:19
29 Ср	29	06:25	18:28
30 Чт	1	06:33	●
	2	07:58	18:38



АПРЕЛЬ 2028			
Календ. день	Лунна		
	день	восход	заход
1 Сб	7	09:10	03:04
2 Вс	8	10:18	03:56
3 Пн	9	11:42	04:32
4 Вт	10	13:13	04:57
5 Ср	11	14:47	05:14
6 Чт	12	16:22	05:28
7 Пт	13	17:55	05:39
8 Сб	14	19:30	05:50
9 Вс	15	21:05	06:02 ○ 14:28
10 Пн	16	22:40	06:16
11 Вт	16	—	06:35
12 Ср	17	00:10	07:02
13 Чт	18	01:31	07:42
14 Пт	19	02:34	08:36
15 Сб	20	03:18	09:44
16 Вс	21	03:48	10:59
17 Пн	22	04:07	12:16
18 Вт	23	04:22	13:32
19 Ср	24	04:32	14:47
20 Чт	2	04:41	16:00
21 Пт	26	04:49	17:13
22 Сб	27	04:58	18:28
23 Вс	28	05:07	19:45
24 Пн	29	05:18	21:04
25 Вт	1	23:47	●
26 Ср	2	05:32	22:25
27 Чт	3	05:53	23:45
28 Пт	4	06:23	—
29 Сб	5	07:08	00:56
30 Вс	6	08:12	01:53
31 Пн	7	09:30	02:33

МАРТ 2028			
Календ. день	Лунна		
	день	восход	заход
1 Ср	6	09:00	00:13
2 Чт	7	09:17	01:33
3 Пт	8	09:41	02:53
4 Сб	9	10:19	04:09
5 Вс	10	11:16	05:13
6 Пн	11	12:32	06:00
7 Вт	12	14:04	06:32
8 Ср	13	15:41	06:54
9 Чт	14	17:19	07:10
10 Пт	15	18:57	07:23
11 Сб	16	20:33	○ 05:07 07:34
12 Вс	17	22:08	07:45
13 Пн	18	23:43	07:57
14 Вт	18	—	08:13
15 Ср	19	01:15	08:34
16 Чт	20	02:40	09:05
17 Пт	21	03:52	09:49
18 Сб	22	04:45	10:48
19 Вс	23	05:22	11:59
20 Пн	24	05:46	13:14
21 Вт	25	06:03	14:31
22 Ср	26	06:15	15:46
23 Чт	27	06:25	17:00
24 Пт	28	06:33	18:14
25 Сб	29	06:41	19:27
26 Вс	30	06:49	20:43
27 Пн	1	08:31	●
28 Вт	2	06:58	22:00
29 Ср	3	07:10	23:20
30 Чт	4	07:25	—
31 Пт	5	07:47	00:40
32 Сб	6	08:21	01:57

ФЕВРАЛЬ 2028			
Календ. день	Лунна		
	день	восход	заход
1 Вт	7	10:28	—
2 Ср	8	10:38	01:08
3 Чт	9	10:51	02:27
4 Пт	10	11:10	03:49
5 Сб	11	11:40	05:11
6 Вс	12	12:26	06:26
7 Пн	13	13:35	07:25
8 Вт	14	15:03	08:07
9 Ср	15	16:42	08:34
10 Чт	16	18:23	08:52 ○ 19:05
11 Пт	17	20:01	09:06
12 Сб	18	21:37	09:17
13 Вс	19	23:11	09:27
14 Пн	19	—	09:38
15 Вт	20	00:44	09:51
16 Ср	21	02:15	10:08
17 Чт	22	03:42	10:32
18 Пт	23	05:00	11:06
19 Сб	24	06:03	11:55
20 Вс	25	06:49	12:57
21 Пн	26	07:20	14:10
22 Вт	27	07:41	15:26
23 Ср	28	07:56	16:43
24 Чт	29	08:07	17:58
25 Пт	30	08:16	19:12
26 Сб	1	14:38	●
27 Вс	2	08:23	20:26
28 Пн	3	08:31	21:40
29 Вт	4	08:39	22:55
30 Чт	5	08:48	—
31 Пт	—	—	—

ЯНВАРЬ 2028			
Календ. день	Лунна		
	день	восход	заход
1 Сб	6	11:48	22:24
2 Вс	7	11:56	23:37
3 Пн	8	12:03	—
4 Вт	9	12:11	00:51
5 Ср	10	12:19	02:07
6 Чт	11	12:31	03:26
7 Пт	12	12:47	04:48
8 Сб	13	13:10	06:14
9 Вс	14	13:48	07:36
10 Пн	15	14:47	08:47
11 Вт	16	16:09	09:38
12 Ср	17	17:45	○ 08:04 Лз 08:14 10:11
13 Чт	18	19:25	10:33
14 Пт	19	21:03	10:48
15 Сб	20	22:38	11:00
16 Вс	20	—	11:10
17 Пн	21	00:09	11:19
18 Вт	22	01:39	11:30
19 Ср	23	03:08	11:44
20 Чт	24	04:35	12:02
21 Пт	25	05:57	12:28
22 Сб	26	07:10	13:06
23 Вс	27	08:07	14:00
24 Пн	28	08:48	15:07
25 Вт	29	09:15	16:21
26 Ср	30	09:34	17:39
27 Чт	1	19:13	● Сз 20:10
28 Пт	2	09:47	18:55
29 Сб	3	09:57	20:11
30 Вс	4	10:05	21:24
31 Пн	5	10:13	22:37
32 Сб	6	10:20	23:51



АВГУСТ 2028			
Календ. день	Лунa		закод
	день	восход	
1 Вт	11	19:39	00:52
2 Ср	12	20:16	01:53
3 Чт	13	20:41	03:04
4 Пт	14	20:59	04:22
5 Сб	15	21:12	05:39
			О 12:11
6 Вс	16	21:22	06:56
7 Пн	17	21:31	08:10
8 Вт	18	21:40	09:23
9 Ср	19	21:48	10:35
10 Чт	20	21:58	11:49
11 Пт	21	22:10	13:04
12 Сб	22	22:26	14:21
13 Вс	23	22:49	15:38
14 Пн	24	23:23	16:33
15 Вт	24	–	17:59
16 Ср	25	00:13	18:52
17 Чт	26	01:23	19:29
18 Пт	27	02:49	19:54
19 Сб	28	04:24	20:13
20 Вс	29	06:01	20:27
	1	14:46	●
21 Пн	2	07:37	10:40
22 Вт	3	09:13	20:51
23 Ср	4	10:47	21:04
24 Чт	5	12:21	21:20
25 Пт	6	13:54	21:40
26 Сб	7	15:21	22:09
27 Вс	8	16:36	22:50
28 Пн	9	17:36	23:46
29 Вт	10	18:18	–
30 Ср	11	18:46	00:55
31 Чт	12	19:06	02:10

ИЮЛЬ 2028			
Календ. день	Лунa		закод
	день	восход	
1 Сб	10	16:58	00:49
2 Вс	11	18:25	01:06
3 Пн	12	19:45	01:31
4 Вт	13	20:52	02:07
5 Ср	14	21:40	02:58
6 Чт	15	22:13	04:03
			О 22:12
			Лз 22:21
7 Пт	16	22:36	05:18
8 Сб	17	22:52	06:37
9 Вс	18	23:03	07:55
10 Пн	19	23:13	09:11
11 Вт	20	23:21	10:24
12 Ср	21	23:30	11:37
13 Чт	22	23:39	12:50
14 Пт	23	23:49	14:05
15 Сб	23	–	15:21
16 Вс	24	00:03	16:40
17 Пн	25	00:21	17:59
18 Вт	26	00:49	19:13
19 Ср	27	01:31	20:15
20 Чт	28	02:32	21:00
21 Пт	29	03:52	21:31
22 Сб	30	05:25	21:53
			Сз 06:56
	1	07:03	●
23 Вс	2	07:01	22:08
24 Пн	3	08:37	22:21
25 Вт	4	10:10	22:32
26 Ср	5	11:42	22:44
27 Чт	6	13:14	22:57
28 Пт	7	14:44	23:13
29 Сб	8	16:13	23:35
30 Вс	9	17:35	–
31 Пн	10	18:45	00:07

ИЮНЬ 2028			
Календ. день	Лунa		закод
	день	восход	
1 Чт	9	14:45	02:05
2 Пт	10	16:14	02:15
3 Сб	11	17:44	02:27
4 Вс	12	19:14	02:42
5 Пн	13	20:41	03:02
6 Вт	14	21:59	03:30
7 Ср	15	23:00	04:12
			О 10:10
8 Чт	16	23:43	05:09
9 Пт	16	–	06:20
10 Сб	17	00:11	07:37
11 Вс	18	00:31	08:56
12 Пн	19	00:45	10:13
13 Вт	20	00:56	11:27
14 Ср	21	01:05	12:41
15 Чт	22	01:13	13:54
16 Пт	23	01:12	15:07
17 Сб	24	01:31	16:24
18 Вс	25	01:43	17:43
19 Пн	26	01:59	19:04
20 Вт	27	02:21	20:23
21 Ср	28	02:55	21:33
22 Чт	29	03:46	22:27
	1	22:28	●
23 Пт	2	04:57	23:04
24 Сб	3	06:23	23:30
25 Вс	4	07:56	23:48
26 Пн	5	09:30	–
27 Вт	6	11:01	00:02
28 Ср	7	12:31	00:13
29 Чт	8	14:00	00:24
30 Пт	9	15:29	00:35

МАЙ 2028			
Календ. день	Лунa		закод
	день	восход	
1 Пн	8	10:58	03:00
2 Вт	9	12:29	03:20
3 Ср	10	14:00	03:34
4 Чт	11	15:31	03:46
5 Пт	12	17:01	03:57
6 Сб	13	18:33	04:08
7 Вс	14	20:07	04:21
8 Пн	15	21:39	04:38
			О 23:50
9 Вт	16	23:04	05:01
10 Ср	16	–	05:34
11 Чт	17	00:16	06:22
12 Пт	18	01:10	07:26
13 Сб	19	01:46	08:40
14 Вс	20	02:10	09:58
15 Пн	21	02:26	11:15
16 Вт	22	02:39	12:31
17 Ср	23	02:49	13:45
18 Чт	24	02:57	14:57
19 Пт	25	03:05	16:11
20 Сб	26	03:14	17:26
21 Вс	27	03:25	18:45
22 Пн	28	03:38	20:05
23 Вт	29	03:56	21:27
24 Ср	30	04:23	22:43
	1	12:17	●
25 Чт	2	05:03	23:46
26 Пт	3	06:01	–
27 Сб	4	07:18	00:32
28 Вс	5	08:45	01:04
29 Пн	6	10:16	01:25
30 Вт	7	11:47	01:41
31 Ср	8	13:16	01:54



ДЕКАБРЬ 2028				
Календ. день	Лунa		день	заход
	восход	закат		
1 Пт	16	16:04	16	09:11
2 Сб	17	16:49	17	10:19
3 Вс	18	17:50	18	11:15
4 Пн	19	19:05	19	11:56
5 Вт	20	20:29	20	12:25
6 Ср	21	21:56	21	12:46
7 Чт	22	23:23	22	13:02
8 Пт	22	-	22	13:15
9 Сб	23	00:51	23	13:27
10 Вс	24	02:18	24	13:39
11 Пн	25	03:47	25	13:53
12 Вт	26	05:17	26	14:10
13 Ср	27	06:48	27	14:34
14 Чт	28	08:15	28	15:07
15 Пт	29	09:31	29	15:55
16 Сб	1	06:04	1	●
17 Вс	2	10:29	2	17:00
18 Пн	3	11:09	3	18:16
19 Вт	4	11:37	4	19:36
20 Ср	5	11:56	5	20:56
21 Чт	6	12:10	6	22:13
22 Пт	7	12:21	7	23:28
23 Сб	8	12:31	8	-
24 Вс	9	12:41	9	00:40
25 Пн	10	12:51	10	01:53
26 Вт	11	13:02	11	03:05
27 Ср	12	13:16	12	04:20
28 Чт	13	13:35	13	05:36
29 Пт	14	14:01	14	06:51
30 Сб	15	14:39	15	08:03
31 Вс	16	15:33	16	09:52
31 Пт	17	16:44	17	О 20:50 Лз 20:53

НОВАРЬ 2028				
Календ. день	Лунa		день	заход
	восход	закат		
1 Ср	16	16:50	16	07:40
2 Чт	17	17:07	17	08:57
3 Пт	18	17:32	18	О 13:18
4 Сб	19	18:06	19	10:13
5 Вс	20	18:55	20	11:25
6 Пн	21	20:00	21	12:29
7 Вт	22	21:17	22	13:19
8 Ср	23	22:41	23	13:55
9 Чт	23	-	23	14:40
10 Пт	24	00:08	24	14:55
11 Сб	25	01:36	25	15:08
12 Вс	26	03:05	26	15:20
13 Пн	27	04:36	27	15:33
14 Вт	28	06:08	28	15:48
15 Ср	29	07:43	29	16:08
16 Чт	30	09:16	30	16:36
17 Пт	1	17:19	1	●
18 Сб	2	10:40	2	17:16
19 Вс	3	11:49	3	18:12
20 Пн	4	12:39	4	19:23
21 Вт	5	13:13	5	20:41
22 Ср	6	13:36	6	22:00
23 Чт	7	13:52	7	23:18
24 Пт	8	14:04	8	-
25 Сб	9	14:14	9	00:33
26 Вс	10	14:24	10	01:46
27 Пн	11	14:33	11	02:58
28 Вт	12	14:44	12	04:10
29 Ср	13	14:56	13	05:24
30 Чт	14	15:12	14	06:40
31 Пт	15	15:33	15	07:56

ОКТАБРЬ 2028				
Календ. день	Лунa		день	заход
	восход	закат		
1 Вс	14	17:59	14	05:00
2 Пн	15	18:08	15	06:12
3 Вт	16	18:18	16	07:25
4 Ср	17	18:29	17	О 20:26
5 Чт	18	18:43	18	08:39
6 Пт	19	19:01	19	09:54
7 Сб	20	19:27	20	11:10
8 Вс	21	20:05	21	12:25
9 Пн	22	20:58	22	13:35
10 Вт	23	22:07	23	14:35
11 Ср	24	23:28	24	15:53
12 Чт	24	-	24	16:17
13 Пт	25	00:56	25	16:35
14 Сб	26	02:27	26	16:49
15 Вс	27	03:59	27	17:02
16 Пн	28	05:32	28	17:15
17 Вт	29	07:07	29	17:29
18 Ср	1	06:53	1	●
19 Чт	2	08:43	2	17:46
20 Пт	3	10:19	3	18:09
21 Сб	4	11:50	4	18:42
22 Вс	5	13:07	5	19:29
23 Пн	6	14:06	6	20:31
24 Вт	7	14:47	7	21:45
25 Ср	8	15:14	8	23:02
26 Чт	9	15:33	9	-
27 Пт	10	15:47	10	00:19
28 Сб	11	15:58	11	01:35
29 Вс	12	16:07	12	02:48
30 Пн	13	16:16	13	04:00
31 Вт	14	16:26	14	05:12
31 Чт	15	16:37	15	06:25

СЕНТЯБРЬ 2028				
Календ. день	Лунa		день	заход
	восход	закат		
1 Пт	13	19:21	13	03:27
2 Сб	14	19:32	14	04:43
3 Вс	15	19:41	15	05:58
4 Пн	16	19:50	16	О 03:49 07:11
5 Вт	17	19:58	17	08:23
6 Ср	18	20:08	18	09:36
7 Чт	19	20:19	19	10:50
8 Пт	20	20:34	20	12:06
9 Сб	21	20:54	21	13:22
10 Вс	22	21:23	22	14:37
11 Пн	23	22:05	23	15:45
12 Вт	24	23:05	24	16:42
13 Ср	24	-	24	17:24
14 Чт	25	00:21	25	17:54
15 Пт	26	01:49	26	18:15
16 Сб	27	03:23	27	18:31
17 Вс	28	04:58	28	18:45
18 Пн	29	06:34	29	18:57
19 Вт	1	22:25	1	●
20 Ср	2	08:10	2	19:10
21 Чт	3	09:46	3	19:25
22 Пт	4	11:23	4	19:44
23 Сб	5	12:55	5	20:10
24 Вс	6	14:19	6	20:48
25 Пн	7	15:26	7	21:40
26 Вт	8	16:15	8	22:45
27 Ср	9	16:49	9	23:59
28 Чт	10	17:11	10	-
29 Пт	11	-	11	01:16
30 Сб	12	17:40	12	02:32
31 Вс	13	17:50	13	03:47



АПРЕЛЬ 2029				
Календ. день	Луна		день	Лунд
	восход	заход		
1 Вс	17	—	17	07:15
2 Пн	18	00:23	18	07:46
3 Вт	19	01:46	19	08:29
4 Ср	20	02:52	20	09:27
5 Чт	21	03:40	21	10:38
6 Пт	22	04:12	22	11:55
7 Сб	23	04:35	23	13:13
8 Вс	24	04:50	24	14:29
9 Пн	25	05:05	25	15:43
10 Вт	26	05:16	26	16:56
11 Ср	27	05:26	27	18:08
12 Чт	28	05:37	28	19:19
13 Пт	29	05:48	29	20:32
14 Сб	1	01:39	1	●
15 Вс	2	06:01	2	21:45
16 Пн	3	06:18	3	22:58
17 Вт	4	06:40	4	—
18 Ср	5	07:11	5	00:07
19 Чт	6	07:53	6	01:10
20 Пт	7	08:48	7	02:03
21 Сб	8	09:55	8	02:44
22 Вс	9	11:13	9	03:14
23 Пн	10	12:36	10	03:37
24 Вт	11	14:02	11	03:55
25 Ср	12	15:31	12	04:10
26 Чт	13	17:01	13	04:24
27 Пт	14	18:34	14	04:38
28 Сб	15	20:10	15	04:54
29 Вс	16	21:46	16	05:14
30 Пн	17	23:16	17	05:41
31 Вт	17	—	17	06:18

МАРТ 2029				
Календ. день	Луна		день	Лунд
	восход	заход		
1 Чт	17	20:42	17	08:02
2 Пт	18	22:16	18	08:16
3 Сб	19	23:51	19	08:31
4 Вс	19	—	19	08:50
5 Пн	20	01:24	20	09:14
6 Вт	21	02:51	21	09:48
7 Ср	22	04:05	22	10:35
8 Чт	23	05:02	23	11:36
9 Пт	24	05:42	24	12:48
10 Сб	25	06:10	25	14:05
11 Вс	26	06:30	26	15:23
12 Пн	27	06:45	27	16:39
13 Вт	28	06:57	28	17:53
14 Ср	29	07:07	29	19:06
15 Чт	30	07:17	30	20:18
16 Пт	1	08:19	1	●
17 Сб	2	07:28	2	21:30
18 Вс	3	07:39	3	22:43
19 Пн	4	07:53	4	23:56
20 Вт	5	08:11	5	—
21 Ср	6	08:35	6	01:00
22 Чт	7	09:08	7	02:17
23 Пт	8	09:54	8	03:18
24 Сб	9	10:54	9	04:08
25 Вс	10	12:08	10	04:45
26 Пн	11	13:31	11	05:13
27 Вт	12	14:59	12	05:35
28 Ср	13	16:30	13	05:52
29 Чт	14	18:03	14	06:06
30 Пт	15	19:37	15	06:20
31 Сб	16	21:13	16	06:28
32 Вс	17	22:50	17	06:35
33 Пн	17	22:50	17	06:52

ФЕВРАЛЬ 2029				
Календ. день	Луна			
	день	восход	заход	
1 Чт	19	21:43	09:44	
2 Пт	20	23:14	09:56	
3 Сб	20	—	10:10	
4 Вс	21	00:45	10:25	
5 Пн	22	02:17	10:44	
6 Вт	23	03:45	11:10	
7 Ср	24	05:06	11:04	
8 Чт	25	06:14	12:37	
9 Пт	26	07:05	13:42	
10 Сб	27	07:41	14:57	
11 Вс	28	08:06	16:16	
12 Пн	29	08:23	17:34	
13 Вт	30	08:37	18:51	
	1	14:32	●	
14 Ср	2	08:48	20:06	
15 Чт	3	08:58	21:19	
16 Пт	4	09:08	22:31	
17 Сб	5	09:18	23:44	
18 Вс	6	09:30	—	
19 Пн	7	09:45	00:57	
20 Вт	8	10:04	02:11	
21 Ср	9	10:31	03:23	
22 Чт	10	11:09	04:31	
23 Пт	11	12:01	05:29	
24 Сб	12	13:10	06:15	
25 Вс	13	14:32	05:49	
26 Пн	14	16:01	07:14	
27 Вт	15	17:34	07:33	
28 Ср	16	19:08	07:49	
			○ 21:11	

АВГУСТ 2029				
Календ. день	Лунка		день	заход
	восход	закат		
1 Ср	22	22:59	13:58	
2 Чт	23	23:18	15:11	
3 Пт	24	23:45	16:22	
4 Сб	24	–	17:28	
5 Вс	25	00:21	18:26	
6 Пн	26	01:11	19:13	
7 Вт	27	02:14	19:49	
8 Ср	28	03:30	20:16	
9 Чт	29	04:53	20:36	
10 Пт	1	05:53	●	
	2	05:57	20:53	
11 Сб	3	07:47	21:08	
12 Вс	4	09:16	21:22	
13 Пн	5	10:45	21:37	
14 Вт	6	12:15	21:54	
15 Ср	7	13:45	22:15	
16 Чт	8	15:13	22:45	
17 Пт	9	16:33	23:26	
18 Сб	10	17:39	–	
19 Вс	11	18:29	00:21	
20 Пн	12	19:05	01:30	
21 Вт	13	19:30	02:48	
22 Ср	14	19:49	04:08	
23 Чт	15	20:03	05:28	
24 Пт	16	20:16	○ 05:52	
			06:46	
25 Сб	17	20:27	08:02	
26 Вс	18	20:39	09:15	
27 Пн	19	20:51	10:28	
28 Вт	20	21:06	11:41	
29 Ср	21	21:24	12:53	
30 Чт	22	21:47	14:04	
31 Пт	23	22:19	15:12	

ИЮЛЬ 2029				
Календ. день	Лунка		день	закат
	восход	закат		
1 Вс	19	–	11:25	
2 Пн	20	00:00	12:38	
3 Вт	21	00:11	13:51	
4 Ср	22	00:22	15:03	
5 Чт	23	00:36	16:16	
6 Пт	24	00:53	17:29	
7 Сб	25	01:15	18:39	
8 Вс	26	01:46	19:43	
9 Пн	27	02:28	20:37	
10 Вт	28	03:24	21:19	
11 Ср	29	04:34	21:50	
	1	19:51	●	
			Сз 19:53	
12 Чт	2	05:53	22:13	
13 Пт	3	07:17	22:31	
14 Сб	4	08:43	22:46	
15 Вс	5	10:09	23:00	
16 Пн	6	11:36	23:13	
17 Вт	7	13:03	23:28	
18 Ср	8	14:32	23:46	
19 Чт	9	16:00	–	
20 Пт	10	17:26	00:09	
21 Сб	11	18:43	00:41	
22 Вс	12	19:46	01:27	
23 Пн	13	20:31	02:29	
24 Вт	14	21:03	03:43	
25 Ср	15	21:26	○ 05:05	
			○ 17:37	
26 Чт	16	21:42	06:27	
27 Пт	17	21:56	07:47	
28 Сб	18	22:08	09:04	
29 Вс	19	22:19	10:19	
30 Пн	20	22:30	11:33	
31 Вт	21	22:43	12:45	

ИЮНЬ 2029				
Календ. день	Лунка		день	закат
	восход	закат		
1 Пт	19	01:00	09:55	
2 Сб	20	01:17	11:14	
3 Вс	21	01:30	12:30	
4 Пн	22	01:41	13:43	
5 Вт	23	01:52	14:55	
6 Ср	24	02:03	16:07	
7 Чт	25	02:15	17:19	
8 Пт	26	02:30	18:33	
9 Сб	27	02:49	19:45	
10 Вс	28	03:14	20:53	
11 Пн	29	03:49	21:53	
12 Вт	30	04:36	22:42	
	1	07:50	●	
			Сз 07:52	
13 Ср	2	05:38	23:19	
14 Чт	3	06:51	23:47	
15 Пт	4	08:11	–	
16 Сб	5	09:34	00:07	
17 Вс	6	10:59	00:24	
18 Пн	7	12:23	00:38	
19 Вт	8	13:49	00:51	
20 Ср	9	15:17	01:05	
21 Чт	10	16:47	01:20	
22 Пт	11	18:17	01:40	
23 Сб	12	19:43	02:06	
24 Вс	13	20:57	02:44	
25 Пн	1	21:54	03:37	
26 Вт	15	22:34	04:46	
			Лз 07:23	
			○ 07:24	
27 Ср	16	23:01	06:06	
28 Чт	17	23:21	07:29	
29 Пт	18	23:36	08:51	
30 Сб	19	23:46	10:09	

МАЙ 2029				
Календ. день	Лунка		день	закат
	восход	закат		
1 Вт	18	00:33	07:11	
2 Ср	19	01:30	08:19	
3 Чт	20	02:10	09:37	
4 Пт	21	02:37	10:57	
5 Сб	22	02:57	12:16	
6 Вс	23	03:11	13:32	
7 Пн	24	03:23	14:45	
8 Вт	25	03:34	15:57	
9 Ср	26	03:45	17:08	
10 Чт	27	03:56	18:20	
11 Пт	28	04:09	19:33	
12 Сб	29	04:25	20:46	
13 Вс	30	04:45	21:57	
	1	17:42	●	
14 Пн	2	05:13	23:03	
15 Вт	3	05:52	23:59	
16 Ср	4	06:43	–	
17 Чт	5	07:48	00:44	
18 Пт	6	09:03	01:17	
19 Сб	7	10:23	01:42	
20 Вс	8	11:46	02:01	
21 Пн	9	13:11	02:16	
22 Вт	10	14:37	02:30	
23 Ср	11	16:06	02:43	
24 Чт	12	17:37	02:58	
25 Пт	13	19:11	03:15	
26 Сб	14	20:43	03:38	
27 Вс	15	22:07	○ 04:09	
			○ 22:39	
28 Пн	16	23:15	04:54	
29 Вт	16	–	05:56	
30 Ср	17	00:03	07:12	
31 Чт	18	00:37	08:33	



ДЕКАБРЬ 2029				
Календ. день	Луна		день	заход
	восход	закат		
1 Сб	03:39	14:25	26	03:39
2 Вс	05:08	14:45	27	05:08
3 Пн	06:40	15:10	28	06:40
4 Вт	08:11	15:45	29	08:11
5 Ср	09:33	16:34	30	09:33
	18:52	●	1	18:52
	Сз 19:03			
6 Чт	10:40	17:40	2	10:40
7 Пт	11:28	18:59	3	11:28
8 Сб	12:01	20:24	4	12:01
9 Вс	12:25	21:48	5	12:25
10 Пн	12:43	23:08	6	12:43
11 Вт	12:58	-	7	12:58
12 Ср	13:10	00:25	8	13:10
13 Чт	13:23	01:39	9	13:23
14 Пт	13:36	02:51	10	13:36
15 Сб	13:50	04:03	11	13:50
16 Вс	14:08	05:15	12	14:08
17 Пн	14:30	06:25	13	14:30
18 Вт	15:00	07:34	14	15:00
19 Ср	15:39	08:36	15	15:39
20 Чт	16:29	09:30	16	16:29
21 Пт	17:32	19:02:43 ○ 02:48	17	17:32
		10:13		
22 Сб	18:43	10:46	18	18:43
23 Вс	20:00	11:12	19	20:00
24 Пн	21:19	11:32	20	21:19
25 Вт	22:39	11:48	21	22:39
26 Ср	-	12:03	22	-
27 Чт	00:00	12:17	23	00:00
28 Пт	01:22	12:32	24	01:22
29 Сб	02:47	12:49	25	02:47
30 Вс	04:15	13:10	26	04:15
31 Пн	05:43	13:39		

НОЯБРЬ 2029				
Календ. день	Луна		день	заход
	восход	закат		
1 Чт	01:46	15:35	25	01:46
2 Пт	03:11	15:50	26	03:11
3 Сб	04:38	16:05	27	04:38
4 Вс	06:09	16:23	28	06:09
5 Пн	07:43	16:45	29	07:43
6 Вт	08:21	●	1	08:21
	09:17	17:15	2	09:17
7 Ср	10:46	17:58	3	10:46
8 Чт	12:00	18:56	4	12:00
9 Пт	12:56	20:08	5	12:56
10 Сб	13:35	21:28	6	13:35
11 Вс	14:02	22:50	7	14:02
12 Пн	14:22	-	8	14:22
13 Вт	14:38	00:10	9	14:38
14 Ср	14:51	01:27	10	14:51
15 Чт	15:03	02:41	11	15:03
16 Пт	15:15	03:53	12	15:15
17 Сб	15:29	05:04	13	15:29
18 Вс	15:44	06:16	14	15:44
19 Пн	16:03	07:27	15	16:03
20 Вт	16:27	08:38	16	16:27
21 Ср	17:00	○ 08:04	17	17:00
	09:44			
22 Чт	17:43	10:44	18	17:43
23 Пт	18:37	11:33	19	18:37
24 Сб	19:42	12:13	20	19:42
25 Вс	20:54	12:43	21	20:54
26 Пн	22:11	13:06	22	22:11
27 Вт	23:30	13:25	23	23:30
28 Ср	-	13:40	24	-
29 Чт	00:51	13:55	25	00:51
30 Пт	02:14	14:09	26	02:14

ОКТАБРЬ 2029				
Календ. день	Луна		день	заход
	восход	закат		
1 Пн	-	16:12	23	-
2 Вт	00:03	16:38	24	00:03
3 Ср	01:22	16:59	25	01:22
4 Чт	02:46	17:16	26	02:46
5 Пт	04:13	17:31	27	04:13
6 Сб	05:42	17:47	28	05:42
7 Вс	07:14	18:03	29	07:14
	23:14	●	1	23:14
8 Пн	08:48	18:23	2	08:48
9 Вт	10:22	18:48	3	10:22
10 Ср	11:54	19:23	4	11:54
11 Чт	13:14	20:11	5	13:14
12 Пт	14:18	21:14	6	14:18
13 Сб	15:05	22:28	7	15:05
14 Вс	15:37	23:47	8	15:37
15 Пн	16:00	-	9	16:00
16 Вт	16:17	01:06	10	16:17
17 Ср	16:31	02:23	11	16:31
18 Чт	16:44	03:38	12	16:44
19 Пт	16:56	04:51	13	16:56
20 Сб	17:08	06:03	14	17:08
21 Вс	17:21	07:15	15	17:21
22 Пн	17:38	08:27	16	17:38
	○ 13:29			
23 Вт	17:58	09:38	17	17:58
24 Ср	18:24	10:48	18	18:24
25 Чт	18:59	11:52	19	18:59
26 Пт	19:45	12:49	20	19:45
27 Сб	20:43	13:35	21	20:43
28 Вс	21:50	14:12	22	21:50
29 Пн	23:05	14:40	23	23:05
30 Вт	-	15:01	24	-
31 Ср	00:24	15:19	25	00:24

СЕНТЯБРЬ 2029				
Календ. день	Луна		день	заход
	восход	закат		
1 Сб	23:02	16:13	24	23:02
2 Вс	23:58	17:04	25	23:58
3 Пн	-	17:44	26	-
4 Вт	01:07	18:15	27	01:07
5 Ср	02:25	18:38	28	02:25
6 Чт	03:50	18:57	29	03:50
7 Пт	05:17	19:13	30	05:17
8 Сб	06:46	19:28		
	14:44	●	1	14:44
9 Вс	08:17	19:43	2	08:17
10 Пн	09:49	20:00	3	09:49
11 Вт	11:22	20:21	4	11:22
12 Ср	12:54	20:48	5	12:54
13 Чт	14:19	21:26	6	14:19
14 Пт	15:31	22:18	7	15:31
15 Сб	16:26	23:23	8	16:26
16 Вс	17:06	-	9	17:06
17 Пн	17:34	00:38	10	17:34
18 Вт	17:55	01:57	11	17:55
19 Ср	18:11	03:16	12	18:11
20 Чт	18:24	04:33	13	18:24
21 Пт	18:36	05:48	14	18:36
22 Сб	18:47	07:01	15	18:47
	○ 20:30			
23 Вс	19:00	08:14	16	19:00
24 Пн	19:14	09:26	17	19:14
25 Вт	19:31	10:39	18	19:31
26 Ср	19:52	11:50	19	19:52
27 Чт	20:21	12:58	20	20:21
28 Пт	20:59	14:01	21	20:59
29 Сб	21:49	14:55	22	21:49
30 Вс	22:51	15:39	23	22:51



АПРЕЛЬ 2030			
Календ. день	Лунa		заход
	день	восход	
1 Пн	28	06:05	18:50
2 Вт	29	06:18	20:04
3 Ср	1	02:02	●
4 Чт	2	06:33	21:17
5 Пт	3	06:50	22:29
6 Сб	4	07:11	23:38
7 Вс	5	07:36	—
8 Пн	6	08:11	00:43
9 Вт	7	08:52	01:41
10 Ср	8	09:44	02:29
11 Чт	9	10:47	03:08
12 Пт	10	11:56	03:39
13 Сб	11	13:11	04:03
14 Вс	12	14:30	04:23
15 Пн	13	15:51	04:40
16 Вт	14	17:15	04:56
17 Ср	15	18:43	05:13
18 Чт	16	20:13	05:31
19 Пт	17	21:45	05:52
20 Сб	18	23:14	○ 07:21
21 Вс	19	—	06:19
22 Пн	20	00:34	06:57
23 Вт	21	01:38	07:47
24 Ср	22	02:25	08:53
25 Чт	23	02:59	10:09
26 Пт	24	03:23	11:30
27 Сб	25	03:58	12:51
28 Вс	26	04:12	14:10
29 Пн	27	04:26	15:26
30 Вт	28	04:40	16:40
31 Ср	29	04:54	17:53
32 Чт	30	05:08	19:05

МАРТ 2030			
Календ. день	Лунa		заход
	день	восход	
1 Пт	27	06:53	15:53
2 Сб	28	07:13	17:14
3 Вс	29	07:29	18:33
4 Пн	30	07:44	19:50
5 Вт	1	10:35	●
6 Ср	2	07:57	21:05
7 Чт	3	08:11	22:20
8 Пт	4	08:26	23:33
9 Сб	5	08:44	—
10 Вс	6	09:06	00:44
11 Пн	7	09:34	01:52
12 Вт	8	10:10	02:55
13 Ср	9	10:56	03:50
14 Чт	10	11:54	04:35
15 Пт	11	13:01	05:11
16 Сб	12	14:15	05:40
17 Вс	13	15:34	06:02
18 Пн	14	16:56	06:21
19 Вт	15	18:21	06:38
20 Ср	16	19:48	06:54
21 Чт	17	21:17	○ 21:58
22 Пт	18	22:47	07:10
23 Сб	19	—	07:29
24 Вс	20	00:17	07:52
25 Пн	21	01:40	08:22
26 Вт	22	02:51	09:03
27 Ср	23	03:47	09:57
28 Чт	24	04:27	11:05
29 Пт	25	04:56	12:21
30 Сб	26	05:18	13:42
31 Вс	27	05:36	15:01
32 Пн	28	05:51	16:19
33 Вт	29	06:08	17:35

ФЕВРАЛЬ 2030			
Календ. день	Лунa		заход
	день	восход	
1 Пт	29	08:26	16:48
2 Сб	30	08:50	18:13
3 Вс	1	20:07	●
4 Пн	2	09:08	19:35
5 Вт	3	09:23	20:54
6 Ср	4	09:37	22:11
7 Чт	5	09:50	23:26
8 Пт	6	10:04	—
9 Сб	7	10:19	00:39
10 Вс	8	10:38	01:51
11 Пн	9	11:02	03:02
12 Вт	10	11:32	04:09
13 Ср	11	12:13	05:09
14 Чт	12	13:05	06:01
15 Пт	13	14:09	06:43
16 Сб	14	15:21	07:15
17 Вс	15	16:39	07:40
18 Пн	16	18:01	08:01
19 Вт	17	19:25	08:18
20 Ср	18	20:50	○ 10:21
21 Чт	19	22:16	08:34
22 Пт	20	23:44	08:49
23 Сб	21	—	09:05
24 Вс	22	01:11	09:24
25 Пн	23	02:37	09:48
26 Вт	24	03:55	10:20
27 Ср	25	05:10	11:04
28 Чт	26	06:26	12:01
29 Пт	27	07:41	13:12
30 Сб	28	08:56	14:31
31 Вс	29	10:11	15:51
32 Пн	30	11:26	17:11
33 Вт	31	12:41	18:31

ЯНВАРЬ 2030			
Календ. день	Лунa		заход
	день	восход	
1 Вт	27	07:07	14:20
2 Ср	28	08:20	15:16
3 Чт	29	09:17	16:29
4 Пт	1	06:48	●
5 Сб	2	09:57	17:51
6 Вс	3	10:26	19:17
7 Пн	4	10:47	20:41
8 Вт	5	11:03	22:01
9 Ср	6	11:17	23:19
10 Чт	7	11:30	—
11 Пт	8	11:43	00:33
12 Сб	9	11:57	01:46
13 Вс	10	12:13	02:59
14 Пн	11	12:33	04:10
15 Вт	12	13:00	05:19
16 Ср	13	13:34	06:24
17 Чт	14	14:20	07:22
18 Пт	15	15:18	08:09
19 Сб	16	16:27	08:47
20 Вс	17	17:43	○ 09:16
21 Пн	18	19:03	09:38
22 Вт	19	20:24	09:56
23 Ср	20	21:47	10:12
24 Чт	21	23:10	10:26
25 Пт	22	—	10:41
26 Сб	23	00:34	10:57
27 Вс	24	02:00	11:16
28 Пн	25	03:26	11:42
29 Вт	26	04:50	12:17
30 Ср	27	06:05	13:05
31 Чт	28	07:07	14:09
32 Пт	29	08:03	15:25
33 Сб	30	09:03	16:41



АВГУСТ 2030			
Календ. день	Лунa		Лунa
	день	восход	закат
1 Чт	3	08:08	21:39
2 Пт	4	09:26	21:54
3 Сб	5	10:45	22:10
4 Вс	6	12:07	22:28
5 Пн	7	13:30	22:49
6 Вт	8	14:53	23:16
7 Ср	9	16:14	23:53
8 Чт	10	17:28	—
9 Пт	11	18:28	00:44
10 Сб	12	19:15	01:49
11 Вс	13	19:49	03:07
12 Пн	14	20:15	04:31
13 Вт	15	20:35	05:57
14 Ср	16	20:52	07:21
15 Чт	17	21:08	08:43
16 Пт	18	21:24	10:02
17 Сб	19	21:40	11:18
18 Вс	20	21:59	12:33
19 Пн	21	22:21	13:45
20 Вт	22	22:49	14:53
21 Ср	23	23:25	15:56
22 Чт	23	—	16:52
23 Пт	24	00:10	17:38
24 Сб	25	01:04	18:15
25 Вс	26	02:08	18:45
26 Пн	27	03:18	19:09
27 Вт	28	04:33	19:29
28 Ср	29	05:50	19:46
29 Чт	1	03:04	●
30 Пт	2	07:09	20:02
31 Сб	3	08:29	20:18
31 Сб	4	09:51	20:36

ИЮЛЬ 2030			
Календ. день	Лунa		Лунa
	день	восход	закат
1 Пн	2	05:26	22:15
2 Вт	3	06:35	22:39
3 Ср	4	07:48	22:58
4 Чт	5	09:04	23:15
5 Пт	6	10:20	23:30
6 Сб	7	11:38	23:45
7 Вс	8	12:57	—
8 Пн	9	14:19	00:01
9 Вт	10	15:44	00:20
10 Ср	11	17:09	00:43
11 Чт	12	18:31	01:14
12 Пт	13	19:42	01:57
13 Сб	14	20:39	02:55
14 Вс	15	21:20	04:09
15 Пн	16	21:50	05:33
16 Вт	17	22:13	06:13
17 Ср	18	22:31	07:00
18 Чт	19	22:47	08:26
19 Пт	20	23:02	09:49
20 Сб	21	23:17	11:08
21 Вс	22	23:34	12:25
22 Пн	23	23:53	13:39
23 Вт	24	—	14:52
24 Ср	25	00:17	16:02
25 Чт	25	00:48	17:08
26 Пт	26	01:27	18:09
27 Сб	27	02:16	19:01
28 Вс	28	03:15	19:43
29 Пн	29	04:22	20:17
30 Вт	30	05:35	20:44
31 Ср	1	15:11	21:05
31 Ср	2	06:50	21:23

ИЮНЬ 2030			
Календ. день	Лунa		Лунa
	день	восход	закат
1 Сб	30	04:48	Сз 10:23
2 Вс	1	10:22	22:21
3 Пн	2	05:35	23:06
4 Вт	3	06:31	23:42
5 Ср	4	07:35	—
6 Чт	5	08:45	00:10
7 Пт	6	09:59	00:32
8 Сб	7	11:14	00:51
9 Вс	8	12:31	01:07
10 Пн	9	13:51	01:22
11 Вт	10	15:13	01:37
12 Ср	11	16:39	01:55
13 Чт	12	18:07	02:15
14 Пт	13	19:34	02:42
15 Сб	14	20:55	03:19
16 Вс	15	22:01	04:10
17 Пн	16	22:50	Лз 22:35
18 Вт	17	23:24	О 22:42
19 Ср	18	23:50	05:18
20 Чт	19	00:10	06:39
21 Пт	20	00:26	08:05
22 Сб	21	00:41	09:31
23 Вс	22	00:55	10:54
24 Пн	23	01:10	12:13
25 Вт	24	01:28	13:29
26 Ср	25	01:48	14:43
27 Чт	26	02:14	15:56
28 Пт	27	02:48	17:07
29 Сб	28	03:31	18:15
30 Вс	29	04:24	19:20
31 Пн	1	15:12	20:17
31 Пн	2	06:50	21:05
31 Пн	3	08:29	21:44

МАЙ 2030			
Календ. день	Лунa		Лунa
	день	восход	закат
1 Ср	29	04:56	20:17
2 Чт	30	05:16	21:27
3 Пт	1	18:13	●
4 Сб	2	05:40	22:33
5 Вс	3	06:10	23:33
6 Пн	4	06:50	—
7 Вт	5	07:39	00:25
8 Ср	6	08:38	01:07
9 Чт	7	09:44	01:40
10 Пт	8	10:56	02:06
11 Сб	9	12:11	02:27
12 Вс	10	13:28	02:44
13 Пн	11	14:49	03:00
14 Вт	12	16:12	03:16
15 Ср	13	17:38	03:33
16 Чт	14	19:09	03:52
17 Пт	15	20:40	04:15
18 Сб	16	22:06	04:47
19 Вс	17	23:20	О 15:20
20 Пн	18	—	05:32
21 Вт	19	00:16	06:32
22 Ср	20	01:26	07:47
23 Чт	21	01:47	09:09
24 Пт	22	02:05	10:33
25 Сб	23	02:19	11:55
26 Вс	24	02:34	13:14
27 Пн	25	02:48	14:30
28 Вт	26	03:03	15:43
29 Ср	27	03:21	16:56
30 Чт	28	03:44	18:07
31 Пт	29	04:12	19:17
31 Пт	30	04:44	20:25
31 Пт	31	05:12	21:27



ДЕКАБРЬ 2030				
Календ. день	Лун		день	заход
	восход	заход		
1 Вс	7	13:33	7	13:33
2 Пн	8	13:50	8	13:50
3 Вт	9	14:06	9	14:06
4 Ср	10	14:22	10	14:22
5 Чт	11	14:40	11	14:40
6 Пт	12	15:01	12	15:01
7 Сб	13	15:27	13	15:27
8 Вс	14	15:59	14	15:59
9 Пн	15	16:40	15	16:40
10 Вт	16	17:29	16	17:29
11 Ср	17	18:27	17	18:27
12 Чт	18	19:32	18	19:32
13 Пт	19	20:40	19	20:40
14 Сб	20	21:51	20	21:51
15 Вс	21	23:03	21	23:03
16 Пн	21	-	21	-
17 Вт	22	00:16	22	00:16
18 Ср	23	01:32	23	01:32
19 Чт	24	02:50	24	02:50
20 Пт	25	04:12	25	04:12
21 Сб	26	05:36	26	05:36
22 Вс	27	07:00	27	07:00
23 Пн	28	08:17	28	08:17
24 Вт	29	09:22	29	09:22
25 Ср	1	21:33	1	21:33
26 Чт	2	10:12	2	10:12
27 Пт	3	10:49	3	10:49
28 Сб	4	11:16	4	11:16
29 Вс	5	11:37	5	11:37
30 Пн	6	11:56	6	11:56
31 Вт	7	12:12	7	12:12
	8	12:29	8	12:29

НОЯБРЬ 2030				
Календ. день	Лун		день	заход
	восход	заход		
1 Пт	7	14:23	7	14:23
2 Сб	8	14:48	8	14:48
3 Вс	9	15:09	9	15:09
4 Пн	10	15:26	10	15:26
5 Вт	11	15:42	11	15:42
6 Ср	12	15:58	12	15:58
7 Чт	13	16:15	13	16:15
8 Пт	14	16:34	14	16:34
9 Сб	15	16:56	15	16:56
10 Вс	16	17:24	16	17:24
11 Пн	17	18:00	17	18:00
12 Вт	18	18:43	18	18:43
13 Ср	19	19:36	19	19:36
14 Чт	20	20:36	20	20:36
15 Пт	21	21:42	21	21:42
16 Сб	22	22:51	22	22:51
17 Вс	22	-	22	-
18 Пн	23	00:03	23	00:03
19 Вт	24	01:17	24	01:17
20 Ср	25	02:33	25	02:33
21 Чт	26	03:53	26	03:53
22 Пт	27	05:16	27	05:16
23 Сб	28	06:42	28	06:42
24 Вс	29	08:09	29	08:09
25 Пн	30	09:32	30	09:32
26 Вт	1	10:47	1	10:47
27 Ср	2	10:44	2	10:44
28 Чт	3	11:40	3	11:40
29 Пт	4	12:21	4	12:21
30 Сб	5	12:51	5	12:51
	6	13:14	6	13:14

ОКТАБРЬ 2030				
Календ. день	Лун		день	заход
	восход	заход		
1 Вт	5	13:05	5	13:05
2 Ср	6	14:14	6	14:14
3 Чт	7	15:09	7	15:09
4 Пт	8	15:50	8	15:50
5 Сб	9	16:20	9	16:20
6 Вс	10	16:44	10	16:44
7 Пн	11	17:03	11	17:03
8 Вт	12	17:20	12	17:20
9 Ср	13	17:35	13	17:35
10 Чт	14	17:52	14	17:52
11 Пт	15	18:09	15	18:09
12 Сб	16	18:29	16	18:29
13 Вс	17	18:53	17	18:53
14 Пн	18	19:24	18	19:24
15 Вт	19	20:02	19	20:02
16 Ср	20	20:48	20	20:48
17 Чт	21	21:44	21	21:44
18 Пт	22	22:47	22	22:47
19 Сб	23	23:55	23	23:55
20 Вс	23	-	23	-
21 Пн	24	01:07	24	01:07
22 Вт	25	02:22	25	02:22
23 Ср	26	03:39	26	03:39
24 Чт	27	04:59	27	04:59
25 Пт	28	06:22	28	06:22
26 Сб	29	07:49	29	07:49
27 Вс	1	00:17	1	00:17
28 Пн	2	09:17	2	09:17
29 Вт	3	10:42	3	10:42
30 Ср	4	11:59	4	11:59
31 Чт	5	13:01	5	13:01

СЕНТЯБРЬ 2030				
Календ. день	Лун		день	заход
	восход	заход		
1 Вс	5	11:15	5	11:15
2 Пн	6	12:39	6	12:39
3 Вт	7	14:02	7	14:02
4 Ср	8	15:17	8	15:17
5 Чт	9	16:21	9	16:21
6 Пт	10	17:11	10	17:11
7 Сб	11	17:49	11	17:49
8 Вс	12	18:17	12	18:17
9 Пн	13	18:39	13	18:39
10 Вт	14	18:57	14	18:57
11 Ср	15	19:14	15	19:14
12 Чт	16	19:30	16	19:30
13 Пт	17	19:46	17	19:46
14 Сб	18	20:04	18	20:04
15 Вс	19	20:25	19	20:25
16 Пн	20	20:51	20	20:51
17 Вт	21	21:24	21	21:24
18 Ср	22	22:05	22	22:05
19 Чт	23	22:55	23	22:55
20 Пт	24	23:54	24	23:54
21 Сб	24	-	24	-
22 Вс	25	01:01	25	01:01
23 Пн	26	02:13	26	02:13
24 Вт	27	03:28	27	03:28
25 Ср	28	04:45	28	04:45
26 Чт	29	06:05	29	06:05
27 Пт	30	07:28	30	07:28
28 Сб	1	13:55	1	13:55
29 Вс	2	08:53	2	08:53
30 Пн	3	10:19	3	10:19
	4	11:45	4	11:45



АПРЕЛЬ 2031				
Календ. день	Лунa		день	Лунa
	восход	заход		
1 Вт	12:58	04:15	10	12:58
2 Ср	11	14:06	11	14:06
3 Чт	12	15:18	12	15:18
4 Пт	13	16:31	13	16:31
5 Сб	14	17:46	14	17:46
6 Вс	15	19:04	15	19:04
7 Пн	16	20:25	16	20:25
8 Вт	17	21:47	17	21:47
9 Ср	18	23:08	18	23:08
10 Чт	18	—	18	—
11 Пт	19	00:26	19	00:26
12 Сб	20	01:33	20	01:33
13 Вс	21	02:28	21	02:28
14 Пн	22	03:10	22	03:10
15 Вт	23	03:43	23	03:43
16 Ср	24	04:08	24	04:08
17 Чт	25	04:29	25	04:29
18 Пт	26	04:48	26	04:48
19 Сб	27	05:06	27	05:06
20 Вс	28	05:25	28	05:25
21 Пн	29	05:45	29	05:45
22 Вт	1	20:57	1	20:57
23 Ср	2	06:08	2	06:08
24 Чт	3	06:36	3	06:36
25 Пт	4	07:11	4	07:11
26 Сб	5	07:53	5	07:53
27 Вс	6	08:43	6	08:43
28 Пн	7	09:41	7	09:41
29 Вт	8	10:44	8	10:44
30 Ср	9	11:50	9	11:50
31 Чт	10	13:00	10	13:00

МАРТ 2031				
Календ. день	Лунa		день	Лунa
	восход	заход		
1 Сб	9	11:17	9	11:17
2 Вс	10	12:06	10	12:06
3 Пн	11	13:02	11	13:02
4 Вт	12	14:05	12	14:05
5 Ср	13	15:13	13	15:13
6 Чт	14	16:24	14	16:24
7 Пт	15	17:37	15	17:37
8 Сб	16	18:52	16	18:52
9 Вс	17	20:08	17	20:08
10 Пн	18	21:26	18	21:26
11 Вт	19	22:46	19	22:46
12 Ср	19	—	19	—
13 Чт	20	00:07	20	00:07
14 Пт	21	01:25	21	01:25
15 Сб	22	02:38	22	02:38
16 Вс	23	03:40	23	03:40
17 Пн	24	04:31	24	04:31
18 Вт	25	05:10	25	05:10
19 Ср	26	05:40	26	05:40
20 Чт	27	06:04	27	06:04
21 Пт	28	06:24	28	06:24
22 Сб	29	06:43	29	06:43
23 Вс	30	07:01	30	07:01
24 Пн	1	07:50	1	07:50
25 Вт	2	07:20	2	07:20
26 Ср	3	07:42	3	07:42
27 Чт	4	08:07	4	08:07
28 Пт	5	08:27	5	08:27
29 Сб	6	09:14	6	09:14
30 Вс	7	09:59	7	09:59
31 Пн	8	10:52	8	10:52

ФЕВРАЛЬ 2031				
Календ. день	Лунa		день	Лунa
	восход	заход		
1 Сб	11	12:38	11	12:38
2 Вс	12	13:21	12	13:21
3 Пн	13	14:13	13	14:13
4 Вт	14	15:12	14	15:12
5 Ср	15	16:18	15	16:18
6 Чт	16	17:28	16	17:28
7 Пт	17	18:40	17	18:40
8 Сб	18	19:53	18	19:53
9 Вс	19	21:08	19	21:08
10 Пн	20	22:24	20	22:24
11 Вт	21	23:41	21	23:41
12 Ср	21	—	21	—
13 Чт	22	01:00	22	01:00
14 Пт	23	02:19	23	02:19
15 Сб	24	03:37	24	03:37
16 Вс	25	04:47	25	04:47
17 Пн	26	05:47	26	05:47
18 Вт	27	06:35	27	06:35
19 Ср	28	07:11	28	07:11
20 Чт	29	07:39	29	07:39
21 Пт	30	08:02	30	08:02
22 Сб	1	19:49	1	19:49
23 Вс	2	08:21	2	08:21
24 Пн	3	08:39	3	08:39
25 Вт	4	08:58	4	08:58
26 Ср	5	09:17	5	09:17
27 Чт	6	09:39	6	09:39
28 Пт	7	10:05	7	10:05
29 Сб	8	10:38	8	10:38
30 Вс	9	11:13	9	11:13
31 Пн	10	12:03	10	12:03

ЯНВАРЬ 2031				
Календ. день	Лунa		день	Лунa
	восход	заход		
1 Ср	9	12:47	9	12:47
2 Чт	10	13:07	10	13:07
3 Пт	11	13:31	11	13:31
4 Сб	12	14:01	12	14:01
5 Вс	13	14:38	13	14:38
6 Пн	14	15:25	14	15:25
7 Вт	15	16:20	15	16:20
8 Ср	16	17:22	16	17:22
9 Чт	17	18:30	17	18:30
10 Пт	18	19:40	18	19:40
11 Сб	19	20:52	19	20:52
12 Вс	20	22:05	20	22:05
13 Пн	21	23:19	21	23:19
14 Вт	21	—	21	—
15 Ср	22	00:35	22	00:35
16 Чт	23	01:53	23	01:53
17 Пт	24	03:13	24	03:13
18 Сб	25	04:34	25	04:34
19 Вс	26	05:52	26	05:52
20 Пн	27	07:02	27	07:02
21 Вт	28	07:59	28	07:59
22 Ср	29	08:42	29	08:42
23 Чт	1	08:29	1	08:29
24 Пт	2	09:14	2	09:14
25 Сб	3	09:39	3	09:39
26 Вс	4	10:00	4	10:00
27 Пн	5	10:18	5	10:18
28 Вт	6	10:35	6	10:35
29 Ср	7	10:53	7	10:53
30 Чт	8	11:13	8	11:13
31 Пт	9	11:35	9	11:35



АВГУСТ 2031			Лунa	
Календ.	день	Лунa	день	Лунa
1 Пт	14	20:06	14	20:06
2 Сб	15	20:40	15	20:40
3 Вс	16	21:06	16	21:06
4 Пн	17	21:29	17	21:29
5 Вт	18	21:49	18	21:49
6 Ср	19	22:09	19	22:09
7 Чт	20	22:30	20	22:30
8 Пт	21	22:52	21	22:52
9 Сб	22	23:19	22	23:19
10 Вс	23	23:51	23	23:51
11 Пн	24	00:29	24	00:29
12 Вт	25	01:16	25	01:16
13 Ср	26	02:10	26	02:10
14 Чт	27	03:10	27	03:10
15 Пт	28	04:15	28	04:15
16 Сб	29	05:22	29	05:22
17 Вс	30	06:32	30	06:32
18 Пн	1	08:32	1	08:32
19 Вт	2	07:42	2	07:42
20 Ср	3	08:53	3	08:53
21 Чт	4	10:06	4	10:06
22 Пт	5	11:20	5	11:20
23 Сб	6	12:35	6	12:35
24 Вс	7	13:50	7	13:50
25 Пн	8	15:04	8	15:04
26 Вт	9	16:12	9	16:12
27 Ср	10	17:10	10	17:10
28 Чт	11	17:58	11	17:58
29 Пт	12	18:35	12	18:35
30 Сб	13	19:05	13	19:05
31 Вс	14	19:30	14	19:30

ИЮЛЬ 2031			Лунa	
Календ.	день	Лунa	день	Лунa
1 Вт	13	18:26	13	18:26
2 Ср	14	19:41	14	19:41
3 Чт	15	20:44	15	20:44
4 Пт	16	21:34	16	21:34
5 Сб	17	22:12	17	22:12
6 Вс	18	22:42	18	22:42
7 Пн	19	23:05	19	23:05
8 Вт	20	23:26	20	23:26
9 Ср	21	23:45	21	23:45
10 Чт	22	00:04	22	00:04
11 Пт	23	00:24	23	00:24
12 Сб	24	00:47	24	00:47
13 Вс	25	01:15	25	01:15
14 Пн	26	01:49	26	01:49
15 Вт	27	02:30	27	02:30
16 Ср	28	03:19	28	03:19
17 Чт	29	04:16	29	04:16
18 Пт	30	05:18	30	05:18
19 Сб	1	17:40	1	17:40
20 Вс	2	06:24	2	06:24
21 Пн	3	07:33	3	07:33
22 Вт	4	08:42	4	08:42
23 Ср	5	09:52	5	09:52
24 Чт	6	11:03	6	11:03
25 Пт	7	12:16	7	12:16
26 Сб	8	13:31	8	13:31
27 Вс	9	14:47	9	14:47
28 Пн	10	16:04	10	16:04
29 Вт	11	17:10	11	17:10
30 Ср	12	18:26	12	18:26
31 Чт	13	19:22	13	19:22

ИЮНЬ 2031			Лунa	
Календ.	день	Лунa	день	Лунa
1 Вс	12	16:52	12	16:52
2 Пн	13	18:13	13	18:13
3 Вт	14	19:35	14	19:35
4 Ср	15	20:54	15	20:54
5 Чт	16	22:04	16	22:04
6 Пт	17	23:00	17	23:00
7 Сб	18	23:43	18	23:43
8 Вс	19	00:15	19	00:15
9 Пн	20	00:40	20	00:40
10 Вт	21	01:01	21	01:01
11 Ср	22	01:20	22	01:20
12 Чт	23	01:38	23	01:38
13 Пт	24	01:57	24	01:57
14 Сб	25	02:18	25	02:18
15 Вс	26	02:42	26	02:42
16 Пн	27	03:11	27	03:11
17 Вт	28	03:47	28	03:47
18 Ср	29	04:31	29	04:31
19 Чт	1	02:22	1	02:22
20 Пт	2	05:23	2	05:23
21 Сб	3	06:23	3	06:23
22 Вс	4	07:27	4	07:27
23 Пн	5	08:34	5	08:34
24 Вт	6	09:43	6	09:43
25 Ср	7	10:52	7	10:52
26 Чт	8	12:03	8	12:03
27 Пт	9	13:15	9	13:15
28 Сб	10	14:30	10	14:30
29 Вс	11	15:48	11	15:48
30 Пн	12	17:07	12	17:07

МАЙ 2031			Лунa	
Календ.	день	Лунa	день	Лунa
1 Чт	11	14:11	11	14:11
2 Пт	12	15:24	12	15:24
3 Сб	13	16:40	13	16:40
4 Вс	14	17:58	14	17:58
5 Пн	15	19:20	15	19:20
6 Вт	16	20:43	16	20:43
7 Ср	17	22:04	17	22:04
8 Чт	18	23:18	18	23:18
9 Пт	19	00:20	19	00:20
10 Сб	20	01:08	20	01:08
11 Вс	21	01:45	21	01:45
12 Пн	22	02:13	22	02:13
13 Вт	23	02:35	23	02:35
14 Ср	24	02:55	24	02:55
15 Чт	25	03:13	25	03:13
16 Пт	26	03:31	26	03:31
17 Сб	27	03:50	27	03:50
18 Вс	28	04:12	28	04:12
19 Пн	29	04:38	29	04:38
20 Вт	30	05:09	30	05:09
21 Ср	1	11:17	1	11:17
22 Чт	2	05:48	2	05:48
23 Пт	3	06:36	3	06:36
24 Сб	4	07:31	4	07:31
25 Вс	5	08:32	5	08:32
26 Пн	6	09:37	6	09:37
27 Вт	7	10:45	7	10:45
28 Ср	8	11:55	8	11:55
29 Чт	9	13:06	9	13:06
30 Пт	10	14:18	10	14:18
31 Сб	11	15:33	11	15:33



ДЕКАБРЬ 2031				
Календ. день	Лун		Календ. день	Лун
	восход	заход		
1 Пн	18	19:26	18	11:16
2 Вт	19	20:29	19	11:51
3 Ср	20	21:34	20	12:19
4 Чт	21	22:41	21	12:42
5 Пт	22	23:49	22	13:02
6 Сб	22	—	23	13:20
7 Вс	23	00:57	24	13:37
8 Пн	24	02:07	25	13:54
9 Вт	25	03:19	26	14:13
10 Ср	26	04:34	27	14:35
11 Чт	27	05:50	28	15:02
12 Пт	28	07:08	29	15:37
13 Сб	29	08:22	30	16:23
14 Вс	30	09:29	31	17:23
15 Пн	2	10:24	1	13:06
16 Вт	3	11:08	2	13:35
17 Ср	4	11:41	3	19:57
18 Чт	5	12:08	4	21:22
19 Пт	6	12:31	5	22:48
20 Сб	7	12:52	6	—
21 Вс	8	13:12	7	00:11
22 Пн	9	13:33	8	01:32
23 Вт	10	13:56	9	02:50
24 Ср	11	14:23	10	04:07
25 Чт	12	14:55	11	05:20
26 Пт	13	15:35	12	06:29
27 Сб	14	16:22	13	07:32
28 Вс	15	17:17	14	08:28
29 Пн	16	18:17	15	09:14
30 Вт	17	19:22	16	09:52
31 Ср	18	20:28	17	10:22
			18	10:47

НОВЯБРЬ 2031				
Календ. день	Лун		Календ. день	Лун
	восход	заход		
1 Сб	17	18:59	17	10:53
2 Вс	18	19:46	18	11:51
3 Пн	19	20:39	19	12:39
4 Вт	20	21:39	20	13:18
5 Ср	21	22:43	21	13:50
6 Чт	22	23:49	22	14:16
7 Пт	22	—	23	14:38
8 Сб	23	00:57	24	14:57
9 Вс	24	02:05	25	15:14
10 Пн	25	03:16	26	15:32
11 Вт	26	04:28	27	15:50
12 Ср	27	05:43	28	16:11
13 Чт	28	07:00	29	16:36
14 Пт	29	08:18	30	17:07
15 Сб	1	01:06	1	17:07
16 Вс	2	09:35	2	17:40
17 Пн	3	10:45	3	18:39
18 Вт	4	11:45	4	19:44
19 Ср	5	12:33	5	20:59
20 Чт	6	13:10	6	22:20
21 Пт	7	13:39	7	23:42
22 Сб	8	14:03	8	—
23 Вс	9	14:25	9	01:04
24 Пн	10	14:44	10	02:24
25 Вт	11	15:04	11	03:43
26 Ср	12	15:26	12	05:01
27 Чт	13	15:50	13	06:17
28 Пт	14	16:19	14	07:30
29 Сб	15	16:55	15	08:39
30 Вс	16	17:38	16	09:40
	17	18:29	17	10:33

ОКТАБРЬ 2031				
Календ. день	Лун		Календ. день	Лун
	восход	заход		
1 Ср	16	18:57	16	08:19
2 Чт	17	19:21	17	09:39
3 Пт	18	19:50	18	10:55
4 Сб	19	20:25	19	12:05
5 Вс	20	21:06	20	13:08
6 Пн	21	21:55	21	14:01
7 Вт	22	22:51	22	14:45
8 Ср	23	23:52	23	15:21
9 Чт	23	—	24	15:50
10 Пт	24	00:57	25	16:14
11 Сб	25	02:05	26	16:34
12 Вс	26	03:14	27	16:53
13 Пн	27	04:24	28	17:10
14 Вт	28	05:36	29	17:28
15 Ср	29	06:50	30	17:48
16 Чт	30	08:06	31	18:10
17 Пт	1	09:24	1	18:37
18 Сб	2	10:40	2	19:11
19 Вс	3	11:53	3	19:55
20 Пн	4	12:58	4	20:50
21 Вт	5	13:51	5	21:57
22 Ср	6	14:34	6	23:12
23 Чт	7	15:07	7	—
24 Пт	8	15:34	8	00:32
25 Сб	9	15:57	9	01:54
26 Вс	10	16:18	10	03:15
27 Пн	11	16:38	11	04:37
28 Вт	12	16:59	12	05:57
29 Ср	13	17:22	13	07:16
30 Чт	14	17:49	14	08:33
31 Пт	15	18:21	15	09:46

СЕНТЯБРЬ 2031				
Календ. день	Лун		Календ. день	Лун
	восход	заход		
1 Пн	15	19:52	15	06:36
2 Вт	16	20:12	16	07:52
3 Ср	17	20:33	17	09:06
4 Чт	18	20:55	18	10:17
5 Пт	19	21:21	19	11:24
6 Сб	20	21:51	20	12:28
7 Вс	21	22:28	21	13:31
8 Пн	22	23:12	22	14:23
9 Вт	22	—	23	15:21
10 Ср	23	00:03	24	16:10
11 Чт	24	01:01	25	16:50
12 Пт	25	02:04	26	17:22
13 Сб	26	03:11	27	17:49
14 Вс	27	04:19	28	18:11
15 Пн	28	05:29	29	18:31
16 Вт	29	06:41	30	18:49
17 Ср	1	07:53	31	19:06
18 Чт	2	09:08	1	19:24
19 Пт	3	10:23	2	19:44
20 Сб	4	11:39	3	20:07
21 Вс	5	12:54	4	20:35
22 Пн	6	14:03	5	21:11
23 Вт	7	15:04	6	21:57
24 Ср	8	15:54	7	22:55
25 Чт	9	16:33	8	—
26 Пт	10	17:05	9	00:04
27 Сб	11	17:31	10	01:22
28 Вс	12	17:53	11	02:45
29 Пн	13	18:14	12	04:09
30 Вт	14	18:35	13	05:34
	15	19:06	14	06:57
			15	08:29



ЛУНА ИСПОЛНЯЕТ НАШИ ЖЕЛАНИЯ. ХОРОШИЕ КНИГИ

Автор	Название книги	Кол-во стр.
Лунный календарь — настольная книга		
Т. Зюряева	Когда стричься, начинать дело, делать уборку и перестановку, чтобы пришли деньги. Лунный календарь на 2012 год	64
Т. Зюряева	Когда посеять, полить, собрать, приготовить урожай. Лунный календарь на 2012 год	64
Т. Зюряева	Для тех, кто хочет не болеть и быстрее выздороветь. Лунный календарь на 2012 год	64
Т. Зюряева	В какой день и что делать, чтобы быть счастливой и желанной. Лунный календарь для женщин на 2012 год	64
Т. Зюряева	Лунный календарь удачи до 2017 года	192
Т. Зюряева	30 лунных дней. Лунный календарь привлечения денег и удачи (с календарем на 30 лет)	192
В. Планка	Астрологический календарь здоровья на 2012 год	128
В. Планка	Лунный посевной календарь на 2012 год	64
А. Зурабов	Солнечно-лунный календарь дачника и садовода на 2012 год	48
Ю. Азарова	Вода и Луна для привлечения денег	256
Ю. Азарова	Лунный календарь для привлечения денег. Денежный календарь на 30 лет	544
Ю. Азарова	Луна исполняет ваши желания	288

«Прайм-Еврознак», подготовка макета.
Тел.: (812) 332-34-61, (812) 927-27-93

ЛУНА ПОМОГАЕТ ПРИВЛЕЧЬ ДЕНЬГИ

ЛУННЫЙ КАЛЕНДАРЬ
на 20 лет



ТАМАРА НИКОЛАЕВНА ЗЮРНЯЕВА
астролог с двадцатилетним стажем,
автор более 30 книг, преподаватель
Санкт-Петербургской Авестийской
Школы астрологии Павла Глобы.
Ученики Тамара Николаевны
уже много лет успешного ведут
консультационную и преподавательскую
практику в разных городах России.



ЮЛИАНА АЗАРОВА
практикующий астролог
с пятнадцатилетним стажем,
ученица самого Павла Глобы,
автор более чем десяти книг
по практической астрологии, магии,
фен-шуй, таро.
Много лет занимается предсказанием
и коррекцией судьбы.

ISBN 978-5-271-40510-5



9 785271 405105