


ФЕНИКС



ВИЗУАЛЬНАЯ МАГИЯ
ЗНАКОВ СИЛЫ

ПРАКТИЧЕСКОЕ ПРИМЕНЕНИЕ И СЕКРЕТЫ

Феникс

ВИЗУАЛЬНАЯ МАГИЯ ЗНАКОВ СИЛЫ

Практическое применение и секреты



**Издательство Велигор
Москва 2016**

УДК 133.4

ББК 86.42

3 – 12

Екатерина Заблоцкая (Феникс)

Визуальная магия знаков силы. Практическое применение и секреты.–М.:

ТД Велигор, 2016. – 160 с.: ил.

Редактор Сафонова Е

В данной книге автор уделяет большое внимание визуальной и графической магии. Такая магия не требует особой подготовки, долгих лет обучения или каких-либо врождённых способностей. Использование магических знаков по силам даже неискущённому и начинающему чародею. Хотя и умелому магу данная книга будет полезна, так как в ней раскрываются секреты практического применения рунических вязей и ставов.

ISBN 978-5-88875-443-6

Редактор Сафонова Е.Е.

Подписано в печать 01.11.2016 г.

Формат 60х90/16. Печ. 3,75 л. . Бумага офсетная №1 70гр.

Тираж 150 экз. Заказ №

ООО «Торговый Дом Велигор»

г. Москва., м. Партизанская., Окружной проезд дом 12.,

подъезд 1., домофон 20

тел: (499) 166-98-30 8(985) 784-08-16 E-mail: veligor97@gmail.com

Интернет-магазин – WWW.VELIGOR.RU

© Екатерина Заблоцкая

© Торговый Дом «Велигор» 2016 г.

СОДЕРЖАНИЕ

Визуальная магия.....	8
Энергетические воздействия с использованием визуализации.....	14
Оговор – ключ к эффективному воздействию.....	18
Обрядовая магия.....	22
Знаки и ставы.....	30
Знак удачи.....	31
Трансформация.....	32
Цветок желаний.....	33
Получение задуманного.....	34
Создатель.....	35
Узел вероятности событий.....	36
Трансформатор.....	37
Нужные перемены.....	38
Ускоритель.....	39
Созидание.....	40
Радость жизни без преград.....	41
Универсальный исполнитель желаний.....	42
Воплощение.....	43
Повернуть вспять.....	44
Универсальная формула	45
Верный путь.....	46
Универсальный помощник.....	47
Сила Богов.....	48
Судьбоносные перемены.....	49
Хочу и имею.....	50
Уравнитель.....	51
Изменить.....	52
Перемены.....	53

Перенастройка сознания.....	54
Изменение восприятия	54
Релакс.....	56
Антистресс.....	57
Освобождение.....	57
Целостность.....	59
Перезагрузка сознания.....	59
Убрать из головы блоки и мысли.....	61
Отсекающий привязки.....	62
Правильный выбор.....	63
Красота и обаяние.....	64
Флёр.....	64
Привлекательность.....	65
Красота.....	65
Знак для пищеварительной системы.....	67
Знак красоты и очарования.....	68
Молодость.....	69
Гармония.....	70
Знак для красоты и преображения.....	71
Привлечение любви и гармонизация отношений.....	72
Моя любовь, где ты?	73
Получение желанной любви.....	74
Жених.....	75
На пике любви.....	76
Гармония любви	77
Цветок любви и гармонии.....	78
Вернись.....	79

Помириться и наладить отношения.....	80
Вернуть отношения.....	81
Помириться (вариант 1).....	82
Помириться (вариант 2).....	83
Приворот и страсть.....	84
Закрыть возлюбленного от других	84
Призывающие символы.....	86
Вызов.....	87
Выйди на связь.....	88
Вызов (вариант 1).....	89
Вызов (вариант 2)	90
Улучшение финансового потока.....	90
Успех и могущество.....	90
Финансовая независимость.....	91
Получение богатства.....	92
Благополучие.....	92
Прибыль.....	93
Денежная печать.....	94
Магическая работа.....	95
Смотри.....	95
Видеть.....	96
Очищение.....	97
Чистка.....	97
Муладхара.....	99
Свадхистана.....	100
Манипура.....	101

Анахата.....	102
Вишудха.....	103
Аджна.....	104
Сахасрара.....	105
Разрыв кармических связей.....	106
Защита.....	107
Восстановление.....	108
Незаметность.....	109
Портал.....	110
Подавление воли.....	111
Мысли.....	112
Влияние.....	113
Крест принуждения.....	114
Думай, как я хочу.....	115
Действуй.....	115
Подавление воли.....	117
Подавление.....	118
Блок и морок.....	119
Разрушить и остановить мысли.....	120
Бег по кругу.....	121
Принуждение к действию.....	122
Слабак.....	123
Безвольный и беззащитный.....	124
Ты – моя собственность.....	125
Гипноз.....	126
Счастливый раб.....	127
Нападение – это лучшая защита.....	128
Гроб.....	128

Разрушение судьбы.....	129
Уничтожитель.....	130
Импотент (вариант 1).....	131
Импотент (вариант 2).....	132
Импотент (вариант 3).....	132
Вон отсюда.....	132
Печать невозврата.....	133
Разрушение.....	135
Порча.....	136
Разрушить чувства.....	137
Разрыв.....	138
Крах отношений.....	139
Разлучить.....	140
Разрушитель отношений.....	141
Бесплодие (вариант 1).....	142
Бесплодие (вариант 2).....	142
Беззащитность.....	143
Разрушительная энергия.....	144
Уничтожающий вихрь.....	145
Закрытие дорог.....	146
Увечье.....	147
Ослабление.....	148
Безысходность.....	149
Заключение.....	150

Анализируйте и впитывайте то, что полезно, отвергайте то, что бесполезно, и добавляйте то, что является непосредственно вашим.

ВИЗУАЛЬНАЯ МАГИЯ



Магия – это могущественный инструмент изменения реальности. Визуальная магия является особым способом магической работы через использование визуальных образов и воплощение их в реальность при помощи намерения и воли. Скорость воздействия таких манипуляций в разы выше, чем у других видов магии. Результат магической работы вы почувствуете сразу же. Главное в такой работе – умение концентрироваться на желаемом, отрешаться ото всех посторонних мыслей и направлять волю в цель, как стрелу.

Визуальная магия, излагаемая мной в данной книге, строится на мысленном рисовании знаков в своём воображении (или на объекте). Эти знаки исполняют роль проводника магической энергии, концентрируя нашу волю и преобразовывая её в необходимый в том или ином случае магический поток.

Продельвая визуальные манипуляции, вы чётко должны ощущать свои действия на физическом уровне, как если бы вы это делали на самом деле. Если вы рисуете знак в своём воображении, это должно ощущаться

так, как если бы вы рисовали его прямо на человеке или предмете. Рисовать знак следует очень чётко, прорисовывая каждую чёрточку, каждую небольшую линию. Будьте готовы к тому, что у вас это будет получаться не сразу. Для эффективной работы визуальной магии вам понадобится немного потренироваться очищать сознание от лишних мыслей и концентрироваться на том или ином объекте. Можете так же прорисовывать знаки от руки, самостоятельно, чтобы лучше их запомнить и чтобы впоследствии вам было проще их визуализировать.

Даже если вы никогда не занимались магическими практиками, то поверьте, что немного тренировки, а главное – сильное желание позволят вам достичь своей цели при помощи визуальной магии. Вы должны ощутить отдельно свою энергетику и энергетику объекта, а потом слить их воедино. Тогда любой объект на энергетическом уровне попадает в вашу зону влияния, и вы получаете власть над ним.

Важно: *Для любой магической работы, в том числе для визуальной магии, вам необходимо соблюдать особый алгоритм действий. Несоблюдение даже одного из указанных пунктов приведёт к тому, что ваше воздействие не работает, или даже возымеет обратный эффект. Поэтому помните чётко, что и в какой последовательности нужно выполнять, чтобы достичь цели.*

- 1. Цель.** Чего вы хотите достичь. Вам следует так же определить, с чем или с кем связано ваше желание. Если вы хотите получить много денег, то для начала хорошенько подумайте, зачем они вам. Хотите купить на них квартиру? Значит, ваша цель не деньги, а приобретение недвижимости. Если вы хотите привлечь в свою жизнь настоящую любовь, то воздействие должно быть отличным от приворота на конкретную личность.
- 2. Способ.** Когда вы определили цель, нужно подумать о том, какой вид магии вы будете использовать. Вы можете прибегнуть к визуальной магии, секреты которой раскрываются в этой книге. А можете применять любое другое воздействие или даже комплекс воздействий, если чувствуете, что так будет правильно.
- 3. Чёткое намерение и формулировка цели.** Самый лучший способ – написать то, чего вы хотите, на бумаге. Когда мысль формируется в голове, она кажется нам чёткой и ясной, но при выражении её вслух мы часто не можем подобрать правильных слов. Для формирования намерения тоже существуют некоторые правила, и наверняка вы с ними уже сталкивались. Постарайтесь выразить желаемое в одном простом предложении, без использования отрицательной частицы «не» – мироздание не слышит эту частицу, и когда вы таким образом формируете своё намерение, оно даёт вам именно то, чего вы «не» хотели.

4. **План.** Укажите, какие позиции того или иного магического воздействия вы используете для вашей цели. Если вы используете ставы, то какие и куда вы их будете наносить, если заговоры, - то какие и сколько, так же подробно распишите ритуалы и обряды. Старайтесь всё максимально прописывать на бумаге, даже если вам кажется, что вы чётко в голове осознаёте, что и зачем будете делать.
5. **Ведение дневника магической работы.** Если вы ведёте магический дневник и записываете в него все свои действия во время работы, то у вас будет возможность отследить, как эти действия работают в магии, а так же понять, насколько вы выросли в своем мастерстве. Вы сможете увидеть, какие способы воздействия лучше всего работают именно у вас. Ведь у каждого человека есть какие-то предрасположенности или ограничения в магии, и ведение такого дневника позволит вам лучше узнать свои способности.
6. **Понимание разницы между желаемым результатом и намерением.** Получить 100% желаемый итог работы можно только при чётком намерении, которое энергетически влияет на процесс работы. Можно сколько угодно представлять желаемый результат, но при отсутствии намерения итог не будет получен в задуманном варианте.

Теперь поговорим подробнее о графической и знаковой магии, в частности, о применении рун, символов,

глифов и ставов. Руны – это древняя магическая система, использование их в магии возможно только в том случае, если у вас достаточно чёткое намерение. Руны в первую очередь считывают энергию вашего намерения, и только потом сопоставляют его с вашим оговором. Так что при работе с рунами очень важно иметь чистое сознание и чёткое намерение, потому что именно они являются гарантом эффективного воздействия. Если ваш энергетический настрой и оговор чётко оформлены и не имеют несостыковок, то руны срабатывают быстро и чётко, любые несовпадения тормозят осуществление намерения. Конечно, желаемое рано или поздно сбудется, однако потребуются больше времени и возможно появление неожиданных нюансов ввиду недостаточной сосредоточенности. Если же ваш оговор и намерение не совпадают, то руны просто-напросто не будут работать, поэтому в магической работе важна внимательность, а так же целостность намерения и производимого действия.

Случается и так, что вы выполнили все необходимые действия, учли все нюансы, оговор и намерение совпадают, вы ощущаете даже силу, которая направила ваше намерение в цель, но почему-то воздействия не происходит. Это может означать, что Вас защищают Высшие силы, которым не важно, на что, кого и какими способами вы воздействуете. Если эти силы видят, что вам данное воздействие принесёт вред, они не допустят положительного результата работы во имя сохранения вашей целостности. Некоторые воздействия могут по-

влекать за собой неприятные события для вас, для объекта воздействия, или для мироздания в целом. Помните про такое явление, как «эффект бабочки»? Взмах крыла бабочки на одном континенте может вызвать цунами на другой половине земного шара. Ваше воздействие может повлечь за собой цепочку событий, которые приведут к необратимым последствиям. Поэтому примите на себя всю ответственность за совершение магической операции, тогда она точно возымеет действие.

Существуют так же ситуации, когда на объекте воздействия есть сторонняя защита. Для того чтобы ваша работа прошла успешно, необходимо для начала произвести диагностику защитного поля человека, а потом уже проводить воздействие. В случае нехватки времени для проведения диагностики, вы можете сначала снять защиту с человека, используя став. После этого вы свободно проведете магическую работу.

ЭНЕРГЕТИЧЕСКИЕ ВОЗДЕЙСТВИЯ С ИСПОЛЬЗОВАНИЕМ ВИЗУАЛИЗАЦИИ



Можно тренироваться в визуальной магии практически без использования знаков, символов и глифов. Такие воздействия могут иметь очень явный и яркий эффект, но здесь важно сосредоточить все свои мысли на желаемом действии и результате. Вы можете использовать собственную энергетику как средство магического воздействия. Приведу несколько примеров, которые я лично нарабатывала, соединяя разные техники и создавая простые, но действенные методы.

1. Например, вы ходите приворожить человека. Представьте, что вы достаёте из груди человека его сердце. На этом сердце вы вырезаете руну Кано – с. Эта руна разжигает пламя любви в груди человека. Вы можете нарисовать любой другой знак из этой книги или тот, который по вашим внутренним ощущениям подойдёт для данной магической операции. Произнесите мысленно оговор: «С этого момента в твоём сердце только я, только для меня стучит твоё сердце, только меня ты любишь и желаешь». Вложите сердце на место. Чем ярче будет ваша визуализация, чем сильнее вы сосредоточитесь на желаемом, тем быстрее вы почувствуете, что ритуал сработал.

2. Если вы хотите вызвать у другого человека какие-то определённые мысли и желания, направьте мысленно свой взгляд на его голову. Визуализируйте свой взгляд, представив его в виде лазерного луча. «Выжгите» этим лазером руны Ансуз и Наутиз (ᚱ) и как можно ярче сформулируйте то, что вы вкладываете в его голову.
3. Если у вас есть недоброжелатель, и вы хотите защититься от него или, наоборот, атаковать, представьте, что все ваши негативные эмоции по отношению к этому человеку превратились в меч. Этим мечом вы можете нанести удар по врагу.
4. Так же вместо меча можно представить, как потоки отрицательной энергии выходят из ваших пальцев словно когти, и вы этими когтями раздраете врага или какой-либо орган в его теле. Такие воздействия по отношению к недоброжелателям позволят вам защититься от любого негатива, ведь лучшая защита – это нападение.
5. У каждого воздействия, у каждого намерения есть энергетика. Визуализируйте эту энергетику в форме шара, сконцентрируйтесь на нём и вложите его в человека или объект. Шар расформируется, распределит энергетику по объекту воздействия, и вы получите нужный вам эффект.
6. Наверняка все смотрели фильмы и читали книги о конце света. В одном из новейших фильмов этой тематики «2012» разрушительная волна сметает с

лица земли города, страны и всё живое на своём пути. Представьте такую волну, почувствуйте её мощь, направьте её на человека, семью, фирму, какую-то негативную мыслеформу – такая волна способна разрушить всё, что угодно.

7. Каждое слово, сказанное нами, так же обладает энергетикой. Перед встречей с тем или иным человеком вы можете наговорить на ладонь или палец определённые слова, заключающие в себе ваше намерение. Достаточно коснуться этой рукой человека или даже «сдуть» на него эти слова, которые вы наговорили. Эффект будет таким же, как от полноценного ритуала.
8. Ваша рука – идеальный носитель и хранитель энергии. Вы можете визуализировать, что ваша рука раскалена докрасна или наоборот, покрыта льдом. Визуализируйте, как вы касаетесь такой рукой своего недоброжелателя при встрече (можно проводить это действие на расстоянии, например, используя фотографию).
9. Визуализируйте астрального двойника человека, на которого хотите направить магическое воздействие. Наполните этого двойника нужными мыслями, эмоциями, чувствами, и соедините их вместе (человека и его двойника).
10. Деньги тоже обладают энергией. Возьмите крупную денежную купюру в руки и ощутите её энергетику. Можете визуализировать канал золотого цвета,

исходящий от такой купюры. Представьте, как этот канал соединяется с вашим денежным каналом. Так вы привлечёте в свою жизнь денежную энергию при помощи этого действия. Постарайтесь как можно дольше заряженную купюру не тратить, а если вдруг вы ее потратили, то используйте новую купюру, проведя с ней этот же метод визуализации.

ОГОВОР – КЛЮЧ К ЭФФЕКТИВНОМУ ВОЗДЕЙСТВИЮ



Оговором называется вербальное выражение того, чего вы хотите. Лучше всего записать оговор на листке или в магическом дневнике, чтобы ничего не забыть и не перепутать. Во время магической работы ваше сознание иногда смещается, и вы в любой момент можете перепутать или даже забыть необходимые слова оговора. Во избежание подобных случаев стоит запомнить основное правило составления оговора – *чем короче и точнее оговор, тем эффективнее будет воздействие.*

Для удобства в проведении магической работы я приведу некоторые ключевые слова, которые можно использовать в оговоре. Они могут послужить крепким фундаментом для формулировки оговора. Помните, что одни и те же ключевые слова могут использоваться совершенно для разных целей.

Начинать оговор можно так:

Силой этого става...

Силой рун данного става...

Силой данного знака...

Силой знаков, заложенных в данном ставе...

Силой моего намерения и знаков, заложенных в этом ставе...

Дальше необходимо формировать оговор в зависимости от поставленной цели.

Если вы используете став для очищения:

Силой этого става очищаю себя... от негативных эмоций, вызванных жизненными обстоятельствами и депрессией... от всех вредоносных магических воздействий... от всего негатива и деструктивных программ... Пусть сила данного знака счищает с меня негативное магическое воздействие и его последствия...

Если вы используете став или знак для того, чтобы внушить человеку те или иные мысли:

Сила данного става приводит (имя) к мысли, что...

Сила става оморачивает и подчиняет всех, кто меня окружает, даёт мне власть над ними и их разумом, вследствие чего я могу получать от них то, что пожелаю.

Сила става делает меня в глазах (имя) самой привлекательной (честной, доброй и т.д.)...

Сила става вызывает в... (имя) очарование мною, сексуальное влечение ко мне, стремление находиться рядом со мной.

Под воздействием этого става (имя) начинает испытывать ко мне желание, любовь, влечение...

Сила данного става даёт (имя) осознание, что...

Сила става принуждает...

Сила става направляет...

Сила става подчиняет...

Сила става принудительно изгоняет...

Сила става убирает...

Если вы используете став или знак для разрушения отношений или очищения от негатива:

Сила става отворачивает, ссорит, разводит, разрушает отношения между... и...

Сила става разрушает... связь и отношения (имя) с (имя)

Сила става разрушает... преграды и препятствия на пути к вашей цели...

Сила става освобождает (имя) от энергетических, эмоциональных и физических привязок и каналов между... и...

Если вы используете став или знак для улучшения жизненных обстоятельств:

Сила става создаёт условия и ситуации для получения мной...

Сила става помогает ... (например, заключить сделку, добиться своей цели, привлечь любовь человека).

Сила става открывает возможности...

Сила става обеспечивает...

Если вы используете став для улучшения того или иного аспекта своей жизни:

Сила става оздоравливает...

Сила става возвращает...

Сила става омолаживает...

Сила става лечит...

Сила става притягивает...

Сила става восстанавливает...

Сила става обновляет...

Сила става увеличивает и приумножает...

Сила става защищает и ограждает...

В зависимости от оговора смысл става может очень сильно изменяться. Оговоры с одним и тем же началом могут использоваться для совершенно разных целей, здесь важно учесть вашу фантазию:

Сила става снимает... (можно снять ограничения с работы или негатив с человека).

Сила става раскрывает... (можно раскрыть тайну, а можно талант).

Сила става развивает... (можно развить силу или бизнес, а можно паранойю).

Сила става направляет ко мне... (можно привлечь клиентов, а можно мужчину мечты или любимого).

Сила става разрывает... (можно разорвать связь, а можно договор).

Сила става вызывает... (можно вызвать человека, любовь, ненависть, приступ болезни).

Как уже было сказано выше, чем точнее и короче оговор, тем эффективнее действие ритуала. Однако существуют такие ситуации, в которых необходим детальный оговор с уточнением всех нюансов. У некоторых знаков, которые приводятся в данной книге, уже есть рекомендуемые оговоры, но вы можете придумывать их и самостоятельно. Чем больше энергии вы вложите в магическую работу, тем она будет результативнее.

ОБРЯДОВАЯ МАГИЯ



Любой человек, который постепенно приходит в магию, должен научиться основам, то есть азам магического воздействия. Кто-то для этого читает книги, кто-то посещает семинары других магов или общается с единомышленниками, обмениваясь опытом. На самом деле магия – вокруг нас. В каждом нашем действии, в каждом слове, которое мы произносим, присутствует магия. Наши предки верили, что любое деяние может стать ритуальным, если вложить в него достаточно энергии и осознанности. И это так. Если вы сосредоточитесь на том, что вы делаете и привнесёте немного магии в каждое своё действие, то даже простая чашка чая может стать волшебным зельем, а случайное слово – заклинанием. Наши предки называли это обрядовой магией. Изучая основы и принципы работы обрядовой магии, я создавала и практиковала свои личные наработки и обряды. Поняв и осознав принципы построения работы обрядовой магии, её можно применять ежедневно в любое время.

Для более комфортной работы и лучшего понимания вышеозвученных принципов, я привожу примеры подобной магической работы.

1. Резать лук, готовя себе обед и приговаривать: *«Как этому луку больше одним целым не стать, так и (имя) и (имя) вместе больше не быть никогда».*

2. Глядя, как льётся вода из крана приговаривать: *«Как вода бежит, не возвращается, так и ты (имя) от (имя) сбежишь».*

3. Когда кладёте сахар в кофе или чая, приговаривайте: *«Как сахар сладок, так и я сладка и желанна для (имя)».*

4. Во время обеда или любого другого приёма пищи, говорите: *«Как я ем и пью, так ешь тоска-(имя) по мне (имя), да будет так!»*

5. Когда едите сухарь, скажите: *«Как я (имя) грызу этот сухарь, так грызи тоска (имя) по мне (имя), грызи и его ко мне веди!»*

6. Когда едите хлеб, говорите: *«Как люди без хлеба не могут жить, так и ты (имя) без меня (имя) не можешь жить»*, или *«Как хлеб для людей важен, так и я (имя) для тебя (имя) важна и тебе нужна».*

7. Если вдруг увидите на улице собачью случку, скажите: *«Как кобели до суки охочи, так бы и (имя) стал бы до меня (имя) охоч так сильно, чтоб и ум и разум потерял да ко мне бы отовсюду бежал».*

8. Если видите, как кошка с собакой дерутся, скажите: *«Как кошка с собакой дерутся, так и (имя) и (имя) разбегутся».*

И это только некоторые примеры для применения в ежедневной практике. Способов применения данной обрядовой магии очень много, и их количество не ограничено представленными. Кроме того, это хорошая тренировка для составления оговоров. Так вы поймёте механизм их составления и действие.

Существуют так же и другие методы воздействия, более традиционные. Наверняка читатели встречали заговоры или обряды, которые использовали наши предки для до-

стижения тех или иных целей. Изучая эти заговоры и обряды в первую очередь важно понять принципы их составления. Я занималась этим на протяжении многих лет и теперь представляю вам свои ритуалы и обряды, составленные по принципу древних ритуалов наших предков.

Рассорка

Возьмите посуду и наполните её солью. В эту соль положите совместное фото тех, кого хотите разлучить. Произнесите над солью:

«Как собаке с кошкой никогда не дружить, так и вам (имя) и (имя) в мире не жить, друг друга кусать, всю жизнь враждовать. Слово мое замок, не открыть, не перебить».

Приворот

Возьмите два магнита. Между ними поместите фотографии тех, кого хотите приворожить друг к другу. На магнитах можно нарисовать приворотные символы, которые я привожу в данной книге, но можно и без них, здесь главное – оговор и магические действия. Произнесите оговор:

«Как магнит к магниту тянется, притягивается, так и ты (имя) ко мне (имя) тянись, притягивайся всеми мыслями, всем сердцем, с любовью и страстью со мной оставайся. Пока магнитам нас держать – тебе только ко мне и бежать, каждый час и каждую минуту меня вспоминать. Да будет так».

Приворот

Вам понадобится карта Туз Черви из простой колоды игральных карт, а так же красная восковая свеча и фотография того человека, которого вы хотите к себе приворожить. Зажгите свечу. Возьмите карту Туз Черви и, используя воск от красной свечи, соедините карту с фотографией своего возлюбленного. Произнесите слова заговора:

«Запечатываю я сердце (имя) любовью только лишь ко мне (имя). Да будет исполнено! Да будет так!»

Рассорка

Возьмите фотографию пары и воткните между ними иглу со словами: *«Иглой любовь между (имя) и (имя) разрушаю, острым концом (имя) и (имя) во врагов обращаю. Да будет так!»*

Возврат

Этот ритуал поможет вернуть возлюбленного. Возьмите фото того, кого хотите вернуть, поставьте на него зажженную восковую свечу, смотрите на огонь и говорите:

«Как эта свеча, горит, дымит, прогорает. Так пусть (имя) обо мне (имя) страдает. Пусть (имя) плачет по мне (имя), покоя не знает, как эта свеча от огня, так и (имя) без меня (имя) тает. Да будет так!»

Свеча должна догореть. Этот ритуал необходимо делать 3 вечера подряд в конце третьего вечера сожгите фотографию, а пепел развейте по ветру.

Снять тоску

Смотрите на полную луну и говорите:

«Как луна убывает, так и моя тоска по тебе имя исчезает. Да будет так!»

Рассорка

Разбейте блюдце со словами:

«Как это блюдце разбивается, так (имя) и (имя) больше не встречаются»

Разжечь чувства

Если вы хотите освежить чувство к вам у возлюбленного, зажгите свечу и читайте приведённый ниже заговор прямо на пламя.

«Разгорись огонь, охвати ярым пламенем сердце (имя), разожги его, распали яро, так, чтоб и днем при солнце и ночью при луне рвался бы (имя) ко мне (имя) обнимал крепко, держал меня цепко, под себя подминал, любил, ласкал, от себя не отпускал. Воск от огня тает, а любовь (имя) ко мне (имя) прибывает. Слову – сила, силе – дело. Да будет так!»

На тоску

Если хотите вызвать тоску по вам у возлюбленного, наговорите заговор на соль и отнесите её на перекрёсток.

«Заговариваю я, соль, на любовную мучительную боль. Пусть соль сердце (имя) любовью ко мне (имя) разъедает. Пусть (имя) сохнет по мне (имя) и страдает, из мыслей своих меня (имя) не отпускает».

Чтоб только вас хотел

Возьмите сырое яйцо и наговорите на него заговор, а потом разбейте:

«Со мною ты (имя) жеребец, а со всеми другими мерин, яйцо разбивается, слова мои сбываются. Да будет так!»

Любовь только к вам

Вам понадобится фотография вашего возлюбленного и восковая свеча. На свече нацарапайте имя того, у кого хотите вызвать любовь. Поставьте зажжённую свечу на фото и говорите:

«Свечу зажигаю, к Любви взываю... Ты пойдёшь, Любовь на (имя), поверни его сердце и душу ко мне (имя). Силой Любви будет (имя) меня (имя) любить, мной дорожить, тело моё ласкать, других девушек не замечать! И Любовь (имя) ко мне (имя) никому не разорвать. Да будет так!»

На врага или соперницу

Бросьте фото врага в туалет и скажите:

«... Твоё фото (имя) в дерьме, с этого момента нет счастья тебе, как фото (имя) из дерьма не достать, так и моё дело с тебя никому не снять».

На тоску

В ветреный день выйдите на улицу, встаньте по ветру и говорите:

«Унеси, ветер, с меня, (имя), тоску и сухоту из моего сердца. Унеси мою тоску в его сердце, чтоб (имя) по мне (имя) тосковал, горевал, каждую минуту, каждый день, каждый час в сердце по мне маялся. Сном не засыпал, с людьми не заговаривал, табаком не закуривал, чтобы отовсюду и от всех ко мне бежал. Да будет так!»

Вызов на кладбище

На кладбище найдите безымянную могилу. Подойдите к ней, коснитесь земли и скажите:

«Ото сна крепкого пробудись, Ты безызвестный встрепенись, поднимись. Наказ мой исполнить торопись, иди, разыщи (имя) да ко мне его приведи, если не захочет, страх и тоску на него наведи, покоя лиши, чтоб пить и есть не хотел, спать не мог, пока (имя) ко мне не придет. Да будет исполнен мой наказ!»

На могиле оставьте помин.

Приворот

Обычная вода может стать приворотным зельем. Наговорите на стакан с водой любой приворотный заговор в соответствии со своим намерением, капните туда каплю своей крови и положите внутрь фото возлюбленного. Оставьте в недоступном месте, пока не получите желаемое.

На подчинение

Вам понадобится фотография или листочек с данными человека, волю которого вы хотите подчинить

себе. Сожмите в руке это фото или данные, представьте подавляющую силу, которая исходит из вашей ладони. Произнесите слова заговора:

«От мира тебя забираю, волю твою подавляю, все слова мои для тебя – приказы. Я хозяйка (хозяин), ты мой раб(а)».

Деньги

Каждый раз, когда кладёте деньги в кошелёк, говорите:

«Прибавляйтесь и приумножайтесь от дня ко дню, от недели к неделе, от года к году, всегда. Да будет так!»

ЗНАКИ И СТАВЫ



Измените свою судьбу

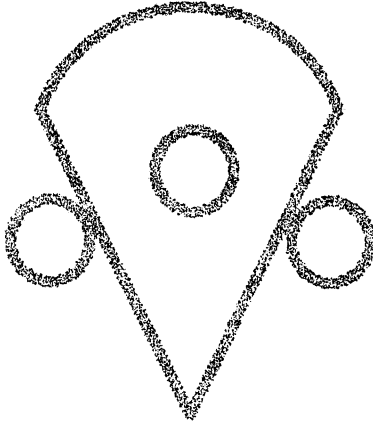
Знаки, приведённые в этом разделе, предназначены для того, чтобы воздействовать на свою судьбу. Считается, что наша судьба уже предначертана, и мы никак не можем на неё повлиять. На мой взгляд, это не так. Каждый человек способен изменить своё предназначение. Один маленький поступок, одно небольшое решение может предопределить наше будущее. Вы можете просто привлечь в свою жизнь немного удачи, или изменить судьбу на глубинном уровне. Можете избавиться от травмирующих событий прошлого или привлечь более успешное будущее.

Знак удачи

Этот символ начинает работать даже на визуальном уровне. Если вы просто закроете глаза и представите его, сосредоточившись на этом образе несколько секунд, он начнёт привлекать в вашу жизнь удачу. Можно так же нарисовать данный знак на себе, но тогда требуется оговорить его действие.

Примерный оговор:

«Пусть этот символ даст удачу мне (или укажите имя того, кому привлекаете удачу)».




Трансформация

Этот став предназначен для того, чтобы изменить судьбу. Бывает так, что судьба подкидывает человеку сложные испытания или какие-то события, которые постоянно мешают ему воплотить желаемое в жизнь. Энергия этого символа привлекает в жизнь положительные энергии, несущие перемены, поворачивает Колесо Судьбы в сторону Света. Нарисуйте этот символ на листке или распечатайте. Произнесите оговор в зависимости от вашего намерения.

Примерный оговор:

«Силою этого знака я трансформирую всю негативную энергию (испытания, проблемы), находящуюся во мне и вокруг меня (имя) в позитивную и направляю эту энергию на устранение негативных энергий из моего поля и изменение моей жизни в лучшую сторону. И так оно будет!»




Цветок желаний

Этот символ предназначен для исполнения желаний. Для его активации обязательно придумать чёткий оговор, чтобы желание быстро воплотилось в жизнь. Распечатайте символ, произнесите оговор. Символ можно носить с собой, можно поместить в центр свою кровь или слюну для идентификации и убрать туда, где его никто не достанет.

Примерный оговор:

«Силою этого знака я активирую свое желание (...). Я направляю все энергии Света, идущие от этого символа на быструю его реализацию в реальной жизни. И так оно будет!»




Получение задуманного

Данный став заменяет собой целый ритуал для осуществления задуманного и получения желаемого. Спектр применения этого става очень широк – от привлечения в свою жизнь любимого человека до продвижения по службе. Как джинн, исполняющий желания, этот став направляет ваш запрос напрямую в информационное пространство планеты, и оно очень быстро исполняется. Распечатайте став и произнесите оговор. Оговор необходимо составлять в соответствии со своим желанием.

Примерный оговор:

«Силою этого символа я разрушаю все преграды, барьеры, мешающие мне подняться по карьерной лестнице. Прошу этот знак помочь мне получить должность (...) на работе, заслужить уважение и получить статус в обществе. Да будет так!»



Создатель

Символ, который генерирует создание нужной вам ситуации, процесса или привлечение нужного человека. Высшее существо, Бог, создал всё, что есть на Земле. Этот символ способен так же сотворить всё, что вам хочется, таким образом, наделяя вас качествами Творца. Начертите символ на себе или своём фото, визуализируйте то, что вы хотите получить – желаемое исполнится очень скоро.

Узел вероятности событий


Существует множество мифов и легенд, в которых фигурируют пряжи – мудрые женщины, прядущие нить судьбы человека. Этот символ – узел, который пряжи завязывают на вашей судьбе, привлекая в вашу жизнь то, что вы хотите в неё привлечь, и, убирая то, от чего вы хотите избавиться. Нанесите его на себя или свою фотографию и оговорите.

Примерные оговоры:

«Сила данного става привлекает в мою жизнь (укажите, что вы хотите привлечь)».

«Силою этого става я активизирую привлечение в мою жизнь большой истинной любви».

«Силою этого става я развязываю все нити судьбы, привлекая в мою жизнь испытания, страдания, безденежье. И так оно будет!»




Трансформатор

Алхимический процесс трансформации одной субстанции в другую содержится в энергии этого символа. Любую ситуацию, которая складывается по каким-то причинам неудачно, при помощи этого символа вы можете трансформировать в удачную. Сфера деятельности этого символа очень широка. Распечатайте этот символ и оговорите, после этого можете носить символ с собой или положить туда, где его никто не найдёт.

Примерный оговор:

«Сила этого символа трансформирует все негативные отношения с моими детьми в позитивные, пусть моя депрессия трансформируется в радость жизни. Да будет так!»




Нужные перемены

Перемены в жизни каждого человека происходят постоянно, непрерывно. Но не все эти перемены оказываются нужными, иногда они приносят разочарование. Бывает и так, что человек долгое время находится в одной ситуации (например, в отягощающих и созависимых отношениях), а изменений всё никак не происходит. Данный знак привносит в вашу жизнь именно те перемены, которые необходимы для вашего духовного роста. Этот знак можно нарисовать на себе или на листочке со своими данными. Обязательно оговорите, в какой сфере жизни вы хотите перемен.

Примерные оговоры:

«Сила данного става меняет мои (имя) отношения с руководством (имя) на работе (место работы), так, что руководство начинает меня уважать и видеть во мне потенциал и профессионализм».

«Пусть сила данного става принесёт мне перемены в личной жизни, и у меня начнутся гармоничные отношения со взаимной любовью».




Ускоритель

Данный символ действует на вашу судьбу, «разгоняя» события, как будто вы переключили скорость автомобиля со второй передачи на четвёртую. Этот символ так же может применяться для ускорения действия других символов. Распечатайте его и оговорите действие.

Примерный оговор:

«Сила этого става ускоряет получение мной нужной суммы денег (сумма) для покупки автомобиля или недвижимости и т.д.»



Созидание

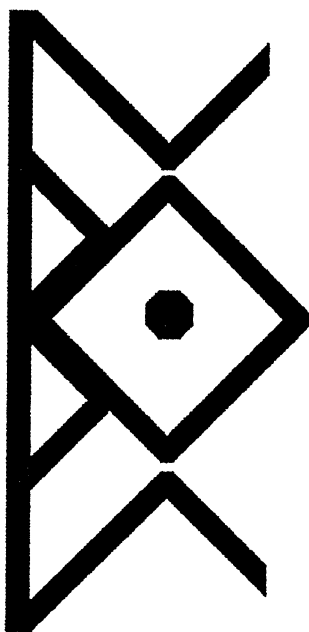
Этот символ создаёт всё, что вы пожелаете – мысли, желания, чувства, ситуации, обстоятельства, нужные перемены. Нарисуйте его на листочке и чётко оговорите цель.

Примерные оговоры:

«Сила данного става создаёт в моей жизни обстоятельства, способствующие появлению в моей жизни любящего и заботливого человека».

«Сила этих рун даёт мне желаемую беременность».

«Сила данного магического знака зарождает в (имя) такие-то чувства (перечислите желаемые чувства, тут можно указать и личные, и родственные, и профессиональные) ко мне (имя)».



Радость жизни без преград


Этот символ универсален, сфера его деятельности очень широка. Он может сделать вас очаровательной в глазах других, может помочь вам достичь той или иной цели, избавить от депрессии или печальных мыслей. Всё зависит от оговора, который вы используете. Символ можно нанести на себя или на листочек бумаги, оговорить и носить с собой.

Примерные оговоры:

«Сила данного символа приносит мне радость, удачу и везение. Да будет так!»

«Сила данного става даёт мне яркие и позитивные эмоции».

«Сила этого знака делает меня привлекательной обаятельной».




Универсальный исполнитель желаний

Этот символ как сказочная Золотая рыбка может исполнить любое ваше желание, будь то привлечение любви, победа в каком-либо деле, достижение конкретной цели, приобретение недвижимости. Всё, что вы произнесёте над этим символом, сбудется. Распечатайте данный символ, оговорите в соответствии со своим намерением и положите его туда, где его никто не будет трогать.

Примерные оговоры:

«Сила этого символа пробуждает чувство любви у (имя) ко мне (имя). Символ наполняет сердце (имя) любовью ко мне (имя). Да будет так!»

«Сила этого става создаёт возможность и условия для приобретения мною машины (тут вы сами составляете оговор под свои личные потребности)».




Воплощение

Несмотря на простоту этого става, с помощью него можно изменить реальность и ситуацию на ту, которая вам нужна, поправить здоровье, создать отношения, улучшить (стабилизировать) финансовое благополучие. Даже самые маловероятные события можно встроить в вашу судьбу, достаточно лишь оговорить действие става максимально подробно. Став начинает работать даже при визуальном контакте с ним. Для полной активации распечатайте символ и произнесите над ним оговор в соответствии со своим намерением.

Примерный оговор:

«Сила данного става создаёт мне возможность стать (кем) или приобрести (что) или возобновить отношения (с кем) или став улучшает моё материальное положение и увеличивает мою прибыль... Да будет так!»



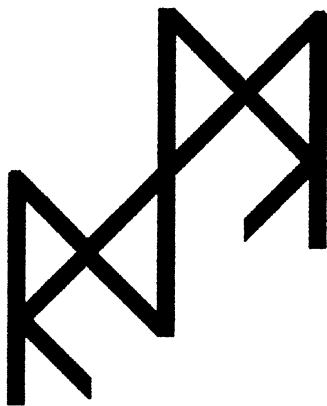
Повернуть вспять

Говорят, что текущую реку нельзя повернуть вспять. Судьба человека – не река, и любую ситуацию можно повернуть вспять, вернуть всё к началу. Данный символ можно использовать как раз для этой цели. Применять символ можно для изменения ситуации во всех сферах жизни и деятельности. Можно повернуть вспять, например, образование морщин на лице в сторону их разглаживания. Можно очистить дом или отношения, можно вернуть больного человека в состояние здорового. Символ начертите на листке и оговорите.

Примерные оговоры:

«Сила рун данного става поворачивает вспять процесс или ситуацию (подробнее опишите ситуацию) в нужном мне направлении».

«Сила этого става поворачивает вспять процесс расставания (или ухудшения здоровья или увольнения), до полного восстановления наших отношений (до улучшения здоровья и выздоровления, и я остаюсь на рабочем месте). Да будет так!»




Универсальная формула

Применяйте данный став, если хотите удачно выйти из любой, даже самой сложной ситуации. Наносить данный став нужно на себя или визуализировать с оговором, в котором вы укажете то, что хотите.

Примерный оговор:

«Силой данного става я (имя) улучшаю моё положение в данной ситуации. Да будет так!»




Верный путь

Этот символ указывает верный путь в любой ситуации, помогает принять правильное решение, если вы стоите перед выбором или просто не знаете куда дальше идти и как быть. Нанесите данный став на себя или визуализируйте с оговором, в котором вы укажете то, что хотите.

Примерный оговор:

«Сила этого става помогает мне принять правильное решение или показывает мне и направляет меня на правильный путь в такой-то ситуации».




Универсальный помощник

Этот став можно применять для достижения любой цели, его можно использовать в любой сфере, в зависимости от поставленной задачи. Данный став можно поставить как защиту, для создания необходимой ситуации, для достижения любой цели и преодоления препятствий. Достаточно медитировать на визуальный образ этого става. Наилучший эффект наблюдается, если распечатать этот символ и оговорить в зависимости от поставленной цели.

Примерный оговор:

«Сила данного става помогает мне получить сдать экзамен... (любая ваша ситуация) наилучшим для меня образом».




Сила Богов

В этом символе задействована Сила Богов, поэтому будьте осторожны с желаниями, которые вы хотите исполнить с помощью этого символа. Этот знак может изменять события прошлого, настоящего и будущего. Наносите этот символ на фото или листочек со своими данными и оговорите.

Примерный оговор:

«Пусть события в прошлом (если они повлияли на настоящее) или будущем изменятся так, чтобы... (излагаете желаемое развитие)».

«Сила этого Става изменяет мою жизнь в настоящем времени так, чтобы в будущем я стала любимой и желанной или работаю там-то или становлюсь успешной и материально обеспеченной. Да будет так!»




Судьбоносные переменны

Этот став может привести в вашу жизнь любые желаемые переменны. Распечатайте этот символ, впишите внутрь ваши данные и оговорите то, на что нацелено действие става.

Примерный оговор:

«Сила этого става приводит в мою жизнь делового партнёра (перечислите желаемые параметры) или будущего мужа (перечислите желаемые параметры)... Сила данного става создаёт обстоятельства условия для (озвучьте вашу цель)... Да будет так!»




Хочу и имею

Этот став помогает привлечь в жизнь всё, чего бы вы ни захотели. Символ необходимо распечатать или нарисовать и оговорить цель.

Примерный оговор:

*«Сила этого става помогает мне (озвучьте цель)...
Да будет так!»*

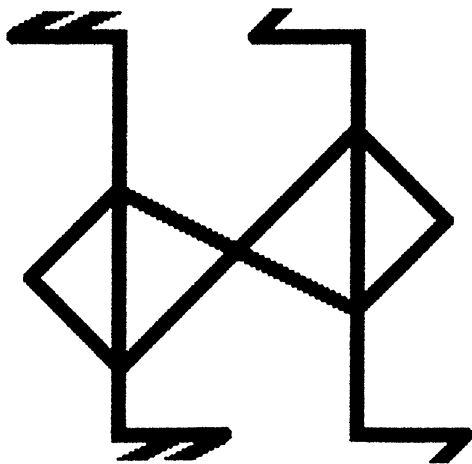


Уравнитель

Кажется, что одним людям даётся всё, а другим — ничего. Этот став раскрывает перед вами любые дороги, помогая достигнуть совершенно любой цели. Вы можете описать ситуацию на листочке, а поверх своего описания начертить данный став. Можете просто распечатать этот символ и оговорить в зависимости от ситуации.

Примерный оговор:

«Силой этого става я (имя) убираю любые преграды на пути к моей цели (озвучьте свою цель) или устраняю любые причины, создающие проблемы в моей жизни. Да будет так!»




Изменить

Мне очень нравятся универсальные ставы, которые могут помочь решить любые вопросы, могут изменить ситуацию в прошлом, настоящем и будущем. В данной книге их несколько, и вот один из них.

Примерный оговор:

«Пусть в моей жизни произойдут перемены, которые приведут меня к (озвучьте желаемый результат). Да будет так!»




Перемены

Этот символ изменяет всё, что вы укажете в оговоре – ситуацию, личность, восприятие.

Примерные оговоры:

«Сила этого става изменяет негативное ко мне отношение (кого) на позитивное и привлекает уважение или любовь (если личные отношения)».

«Данный став меняет ситуацию с моим материальным положением, которое существует сейчас, на материальное положение, которое позволит мне (перечислите желаемое получение)».



Перенастройка сознания


Данный раздел посвящён магической работе с собственным сознанием. Работа методом Визуальной магии требует от оператора серьезности, абсолютного сосредоточения на поставленной цели, полной эмоциональной свободы (спокойствия) и отрешения от бытовых вопросов и проблем. Приведённые ниже символы помогают расслабиться, настроиться на нужный лад, очистить сознание, остановить внутренний диалог. Некоторые из них не требуют активации, достаточно просто посмотреть на них и медитировать.

Изменение восприятия

Действие данного символа очень многогранно. Он может применяться для реализации разных целей, поэтому крайне важно то, какой оговор вы к нему примените. Символ применяется для достижения быстрого результата в каком-либо предприятии, то есть его сила разрушает преграды на пути к цели. Этот символ убирает преграды, смягчает отношения между людьми, способствуя проявлению доверия, положительного отношения, может даже применяться для того, чтобы вызвать у другого человека симпатию и привязанность. Данный символ является особым энергетическим вихрем, которому нужно некоторое время, чтобы наполниться силой и направить её в цель. Символ будет сложно нарисовать, поэтому лучше его распечатать и оговорить, после оговора положить туда, где его никто не будет трогать некоторое время.

Примерный оговор:

«Сила данного става меняет восприятие или эмоции (кого по отношению к кому) или восприятие ситуации, или убирает тоску и депрессию и заменяет на (перечислите желаемые перемены направления восприятия и мышления). Да будет так!»



Релакс

Это мощнейший символ для расслабления и достижения комфорта. Если вы находитесь в стрессовой ситуации, можете нанести этот символ на себя. Во время медитации можно распечатать символ и смотреть на него, спокойное созерцание этого символа придаст вам сил и энергии даже в самые трудные времена.



Антистресс

Этот символ можно наносить на себя или фотографию человека, который хочет освободиться от стресса и негативных переживаний. Можно так же визуализировать этот символ в напряжённые моменты жизни, он успокаивает и придаёт сил. Во время медитативных практик можно распечатать этот символ и рассматривать его, освобождая голову от всех негативных мыслей. Оговор не требуется.



Освобождение

Перед вами ещё один энергетический вихрь, действие которого направлено как на внешнюю среду, так и на внутреннее состояние человека. Даже простая медитация на этот символ помогает избавляться от негативных

эмоций, успокаивает ум и душу. Однако основная область применения данного символа – освобождение от негативных воспоминаний и привязок, тоски и депрессии. Лучше всего прибегать к силе этого символа тогда, когда вы чувствуете, что ваши собственные силы на исходе. Символ необходимо распечатать и оговорить то, от чего вы хотите избавиться.


Примерный оговор:

«Сила данного става освобождает (имя) от негативных привязок, тоски, грусти, депрессии, гнева, болезненных воспоминаний и любого магического воздействия, которое могло их вызвать». Да будет так!



Целостность

Сила этого символа возвращает человеку самого себя. Символ можно использовать, когда человек растерян, потерян, слаб после болезни. Данный знак работает на уровне визуализации, можно представить его на человеке или нарисовать его с чётким намерением исцеления.



Перезагрузка сознания

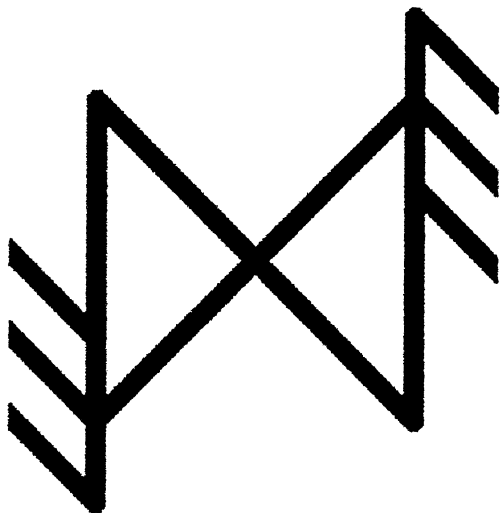
Этот символ «перезагружает» сознание, меняет восприятие и понимание ситуации. Очень помогает в тех случаях, когда мысли постоянно крутятся вокруг одного и того же действия, и хочется поменять свои цели в жизни. Так же можно использовать на недругов, если хотите, чтобы они стали вашими друзьями или пере-

стали испытывать по отношению к вам негативные эмоции. Став наносят на фотографию человека или листочек с его данными. В оговор става обязательно включить то, какие мысли крутились в голове раньше, и какие вы хотите вызвать теперь.

Примерные оговоры:

«Силой данного символа я (имя) изменяю все свои негативные мысли, обиды и злобу по отношению к (имя) на (какие). Да будет так!»

«Силой этого символа я полностью изменяю желание (имя) причинить мне (имя) вред или расстаться со мной. Да будет так!»




Убрать из головы блоки и мысли

Данный став помогает убрать из головы блоки, ненужные мысли и эмоции. Символ необходимо распечатать и оговорить, можно нанести на фото или листочек с данными человека, произнести оговор.

Примерный оговор:

«Сила этого става убирает у (имя) все ненужные мысли, блоки любой природы, в том числе и самоблоки, а так же душевную боль, оставляя только радостные эмоции».




Отсекающий привязки

Данный знак безвозвратно разрушает все привязки между людьми. Может использоваться для того, чтобы разрушить приворот, избавиться от эмоциональных и ментальных зависимостей. Данный символ необходимо нанести на свою фотографию или листочек со своими данными. При нанесении символа можно говорить оговор.

Примерный оговор:

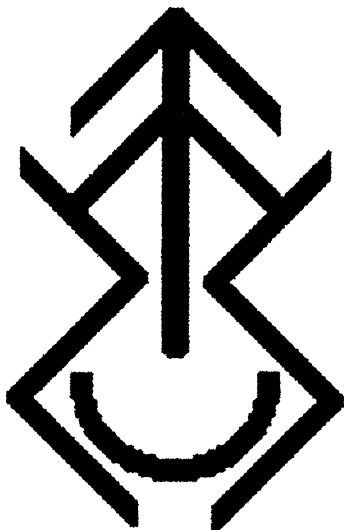
«Сила этого става отсекает и уничтожает абсолютно все вредоносные мне привязки (родовые, эмоциональные, негативные, психологические, энергетические) и освобождает меня от всех негативных привязок страстей, зависимостей».



Правильный выбор

Часто бывает так, что необходимость принять решение и выбрать из нескольких вариантов один вызывает у нас стресс. И чем серьёзнее решение нам нужно принять, тем дольше мы тянем, не решаясь сделать первый шаг. Данный символ поможет структурировать свои мысли, взвесить все «за» и «против» и принять окончательное решение, взяв на себя всю ответственность за него. Символ лучше всего чертить на себе, но можно чертить на своём фото или листочке с данными.

Примерный оговор: *«Сила этого знака выводит меня из сложившейся ситуации (какой) на правильный и лучший для меня путь развития ситуации или даёт мне чёткое понимание и нужные мысли для осознания или нужного развития ситуации... Да будет так!»*



Красота и обаяние

Хочешь изменить мир – начни с себя. Символы, которые рассматриваются в данном разделе, посвящены очень востребованной и важной теме – красоте, привлекательности. Они могут вызвать у окружающих ощущение того, что вы невероятно прекрасны и очаровательны. Некоторые символы можно наносить на себя или предметы своей косметики, чтобы они работали постоянно. В ставах на молодость и красоту очень важно указывать: пусть изменения происходят естественным путём, без вреда здоровью и без хирургического вмешательства


Флёр

Данный став можно использовать для флирта, улучшения настроения у себя или другого человека. Можно наносить на фото, на своё тело или одежду. Оговор не нужен, только намерение и представление желаемого результата!



Привлекательность

Этот символ вызывает очарование вами у совершенно любого человека. Достаточно просто во время общения с человеком на секунду прикрыть глаза и представить этот символ. Когда вы откроете глаза, вы уже покажетесь собеседнику чудесным человеком. Но особую силу этот символ приобретает тогда, когда вы наносите его на себя. Оговор не нужен, только намерение и представление желаемого результата!




Красота

Действие данного символа заключается в притяжении красоты, женской силы, гармонизации тела и духа. Данный символ можно использовать как дополнительный источник энергии, если вы, например, хотите похудеть, или выглядеть привлекательнее. Интересно то, что действие данного символа пролонгировано, то есть он работает долго. Его можно просто распечатать и наклеить на баночку с кремом, шампунем, на расчёску или даже зеркало, в которое вы смотрите по утрам. Обязательно оговорите символ, чтобы он приносил вам красоту и привлекательность.


Примерный оговор:

«Сила данного става делает меня красивой, привлекательной и жизнерадостной. Да будет так!»



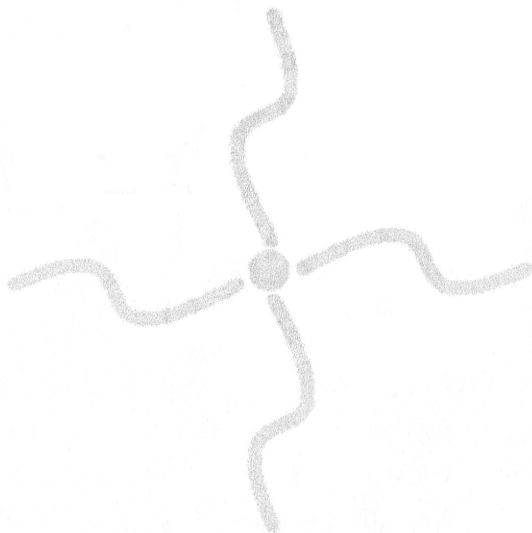
Знак для пищеварительной системы

Может применяться при любых болезнях пищеварительной системы – изжоге, диарее, запоре, гастрите и так далее. Этот знак нужно визуализировать или рисовать на себе в области живота. Можно использовать на фотографии человека, которого хотите исцелить или визуализируя на себе или человеке. Данный знак наполняет вас светлой, чистой энергией, исцеляя болезненные области. Оговор для данного символа не нужен.



Знак красоты и очарования

Данный знак работает на уровне визуализации, но его так же можно нарисовать на себе, визуализируя желаемый результат. Этот знак делает вас привлекательной для противоположного пола, улучшает внешность, помогает сохранить молодость.

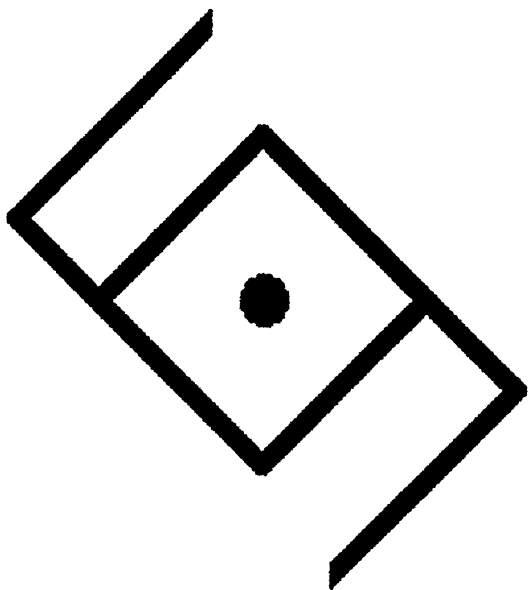


Молодость

Свойства данного символа уникальны, он помогает вернуть молодость как внешне, так и по внутренним ощущениям. Может использоваться для того, чтобы вызвать ощущение молодости, свежести, влюблённости в жизнь. В зависимости от оговора может избавить от морщин, лишнего веса, любых проблем с внешностью, которых не было в молодости. Данный знак нужно чертить на себе и произносить оговор.

Примерный оговор:

«Данный став делает меня молодой и красивой (с подтянутой, упругой и эластичной кожей на лице и теле, с густыми волосами, стройной) наполненной энергией и здоровьем. Да будет так!




Гармония

Этот символ помогает вам обрести гармонию между внутренним и внешним состоянием. Красота вашей души переносится на красоту тела. Вы ощущаете себя привлекательной в глазах противоположного пола, нравитесь сами себе, и люди, которые вас окружают, чувствуют то же самое. Данный символ нужно распечатать и подписать рядом с ним свои данные. Обязательно оговорите символ, зарядите его своей энергией.

Примерный оговор:

«Сила данного става делает меня (имя) красивой и поддерживаает во мне красоту, привлекательность и обаяние. С его помощью я продолжаю оставаться прекрасной как внутри, так и внешне долгие годы».



Знак для красоты и преображения

Этот знак помогает женщинам стать красивыми, привлекательными, желанными. Его можно наносить на себя, а можно нарисовать на баночке с вашим любимым кремом или лосьоном, которым вы умываетесь по утрам. Оговор для этого знака не нужен, только визуализация желаемого результата.



Привлечение любви и гармонизация отношений


Каждый человек достоин настоящей любви. Но не каждый чувствует её присутствие в своей жизни. Даже если рядом уже есть любимый человек, супруг, бывает так, что любви недостаточно. Быт, работа, дети, которые забирают всё наше свободное время, требуя постоянного внимания, постепенно оказывают влияние на личные отношения, в связи с чем со временем мы чувствуем некую холодность в них. Мы находимся в постоянном поиске путей вернуть все былое, повернуть вспять события, чтобы хоть на минуточку оказаться в прошлом, где была любовь и взаимопонимание, где была молодость и красота. Люди всеми силами стремятся вернуть хоть на мгновение огонь страсти и почувствовать себя нужными, желанными и любимыми.

Бывает и так, что и деньги есть, и привлекательность, и ум – а отношения всё никак не складываются. Человек повсюду ищет свою вторую половинку и никак не находит, а время идёт... Одиночество способно выбить нас из колеи даже на вершине успеха, особенно если его не с кем разделить.

В любом случае, каждый из вас, дорогие читатели, может воспользоваться приёмами визуальной магии и привлечь в свою жизнь то, чего вам больше всего не хватает. Любовь, страсть, желание, романтические и семейные отношения – всё это становится доступным, когда вы освоите визуальную магию.

Моя любовь, где ты?..

Открою вам небольшой секрет – чем проще символ или став, тем быстрее он начнёт работать. Этот, простой на первый взгляд, символ на самом деле содержит в себе огромную силу. Его можно нарисовать на себе или визуализировать. Данный символ привлекает в вашу жизнь новую любовь и способствует появлению второй половинки. Данный символ не нужно оговаривать, просто визуализируйте то, что вы хотите получить.



Получение желанной любви

Символ привлекает в вашу жизнь любовь и семейные отношения. Данный символ можно наносить на листок с данными человека или его фотографию. Можно нанести на свою фотографию, если у вас ещё нет избранника. Обязательно оговорите, что вы хотите получить.

Примерный оговор:

«Силой этого символа я (имя) привлекаю в мою жизнь любимого человека (имя). Наши отношения теплые и искренние, и наполнены любовью. Да будет так!»




Жених

Этот став приводит в вашу жизнь единственного и самого желанного, ускоряет вашу встречу. Можно оговорить желаемые параметры жениха или оставить детали на усмотрение Высших Сил. В оговоре можно указать, когда вы хотите встретить своего суженого и при каких обстоятельствах. Знак можно начертить на себе или распечатать и оговорить в соответствии с вашим намерением.

Примерный оговор:

«Сила этого става приводит в мою жизнь мою вторую половинку (можно перечислить параметры внешности и характера). Он приятной внешности, крепкого телосложения, нежный, преданный, заботливый, ответственный, честный, любящий, обеспеченный, аккуратный...» Да будет так!»




На пике любви

Этот символ можно использовать для перехода отношений на другой уровень и их усиления, гармонизации. Символ наносят на фото человека или листок с его данными, обязательно оговорить цель воздействия.

Примерный оговор:

«Сила этого става делает мои отношения с моим любимым (имя) гармоничными, нежными, наполненными страстью и любовью. Да будет так!»




Гармония любви

Этот символ используется для нормализации личной жизни и отношений. Его можно наносить на себя, свою фотографию или просто распечатать и оговорить.

Примерный оговор:

«Сила этого знака наполняет наши отношения с (имя) гармонией, любовью, взаимоуважением и нежностью. Отношения выстраиваются гармонично с любовью и полной ответственностью друг перед другом. Да будет так!»




Цветок любви и гармонии

Этот символ удивительной красоты привлекает в вашу жизнь гармоничные и счастливые отношения. Он может помочь вам восстановить те отношения, которые были разрушены, или же создать новые. Если использовать этот символ как магнит для привлечения новых отношений, то он притянет именно того человека, который больше всего вам подходит, как говорят, «по судьбе». Распечатайте этот символ, произнесите над ним оговор и носите с собой.

Примерный оговор:

«Сила этого символа привлекает в мою жизнь молодого человека (имя или параметры) для построения гармоничных отношений. Да будет так!»

«Сила этого символа налаживает мои отношения с (имя) и делает их... (перечислите желаемые чувства)...»




Вернись

Этот знак помогает вернуть отношения даже в том случае, если кажется, что всё разрушено до основания и ничего сделать нельзя. Энергия этого знака притягивает в жизнь любовь и гармонию. Знак лучше всего наносить на совместное фото. Можете распечатать знак и поверх него записать ваши данные и данные вашего любимого.

Примерный оговор:

«Сила данного става восстанавливает отношения между мной и (имя), делая их взаимными и гармоничными... или соединяет меня и (имя) и вызывает взаимную любовь между нами. Да будет так!»



Помириться и наладить отношения

В случае если отношения с вашим возлюбленным по какой-то причине разладились, вы можете воспользоваться энергией этого символа. Нарисуйте его на фотографии вашего возлюбленного или на листочке с вашими и его данными.

Примерный оговор:

«Сила этого символа восстанавливает и налаживает отношения между мной и (имя), способствуя их продолжению и развитию. Да будет так!»



Вернуть отношения

Данный став создан для того, чтобы возродить угасший огонёк любви, вернуть ушедшего возлюбленного или возлюбленную. Так же можно использовать данный символ и для того, чтобы создать новые отношения, увеличить притяжение между двумя людьми. Можно наносить став на фотографию любимого человека, или листочек с его данными – именем, фамилией, датой рождения или общее фото или просто на листочек с оговором Когда вы будете совершать данное воздействие и оговаривать символ, визуализируйте себя и любимого человека вместе, держащимися за руки, счастливыми.

Примерный оговор:

«Сила этого става возрождает отношения и любовную связь мою с (имя). Да будет так!»

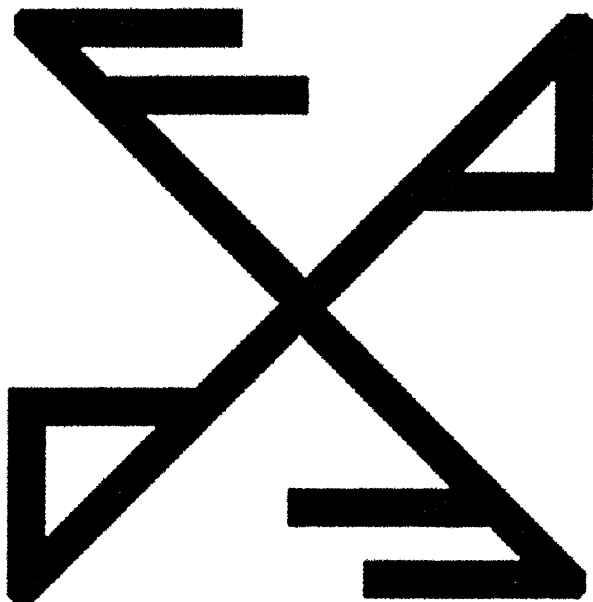


Помириться (вариант 1)

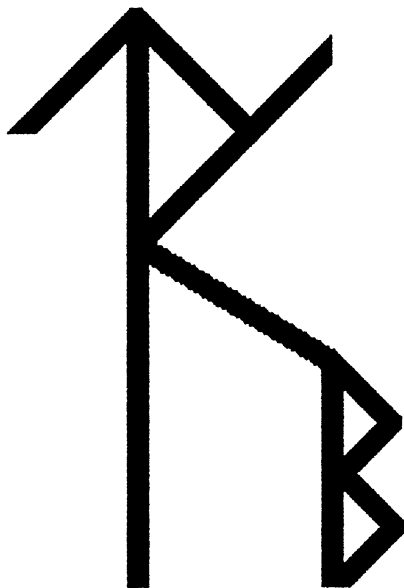
Приведённые ниже ставы помогают разбудить в любящих людях огонёк страсти и заботы друг о друге даже после сильной ссоры. Эти ставы нужно нанести на фотографию пары или лист с данными обоих людей. Обязательно оговорите цель става.

Примерный оговор:

«Своей силой данный став убирает все разногласия и недопонимания между мной и (имя)».



Помириться (вариант 2)

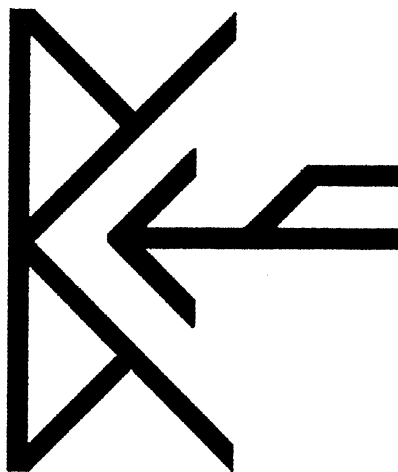


Приворот и страсть

Данный символ многообразен в своём проявлении, он может работать как приворот, а может усиливать желание человека, вызывая похоть и вожделение по отношению к вам, в зависимости от вашего оговора и намерения. Нанесите на фотографию того, кого хотите приворожить, или на листочек с его данными и оговорите.

Примерный оговор:

«Данный став своей силой вызывает в мыслях, сердце и теле (имя) любовь, страсть и нежность ко мне (имя). Да будет так!»



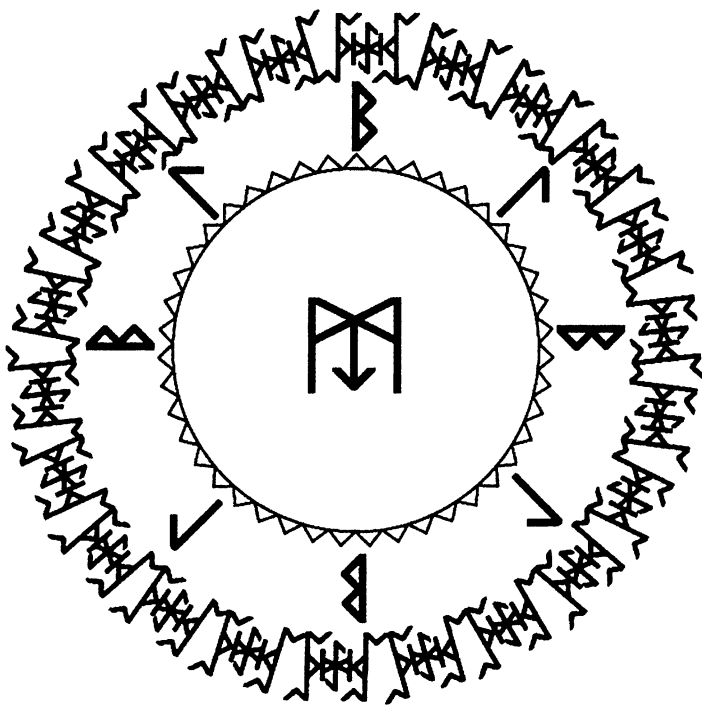
Закрыть возлюбленного от других

Данный став закрывает любимого от всех девушек и женщин. Ваш любимый будет видеть перед глазами только вас, и даже привороты других женщин не смогут

пробить вашу защиту. В оговор обязательно включите, что став закрывает любимого от всех, кроме вас, а то он может закрыть и от вас тоже. Распечатайте символ и подпишите данные вашего любимого. В центр капните каплю вашей крови для идентификации. Оговорите в соответствии с вашим намерением.

Пример оговора:

«Сила этого става закрывает (имя) от всех девушек и женщин, кроме меня (имя), не давая (имя) строить отношения с другими девушками и женщинами, кроме меня. Да будет так!»



Призывающие символы


В наш век мобильных телефонов и всемирной сети выход на связь не является чем-то сверхъестественным и сложным. В любой момент мы можем связаться с человеком на другом конце земного шара, просто нажав пару кнопок. Однако случается так, что нужный нам человек не выходит на связь. Его шаги не слышны за дверью, и телефон молчит. И в сердце закрадываются подозрения, опасения, страхи. Чтобы избежать неприятных последствий, можно воспользоваться магическими способами вызова человека. Они действуют как в сказке: *«Сивка-Бурка, вещая каурка, встань передо мной, как лист перед травой!»* – и человек уже стучит в вашу дверь.

Вызов

Данный став призывает конкретного человека. После воздействия указанный человек обязательно проявит себя в вашей жизни – позвонит, напишет, придёт в гости. Можете создать цель и оговор работы става сами. Данный став можно наносить на фото, на листочек с данными интересующего вас человека, можно визуализировать на мысленном образе человека.

Примерный оговор:

«Куда ни пойдешь (имя) – любой дорогой ко мне придешь».




Выйди на связь

Эта руническая вязь действует как энергетическое оповещение человека, вызывая у него желание выйти с вами на связь – позвонить вам или написать. Подходит даже в том случае, если все контакты с человеком утрачены – он сам вас находит. Нанесите данный став на фотографию или листок с данными человека и оговорите.

Примерный оговор:

«Силой данного става я вызываю (имя) выйти со мной на связь».



Вызов (вариант 1)

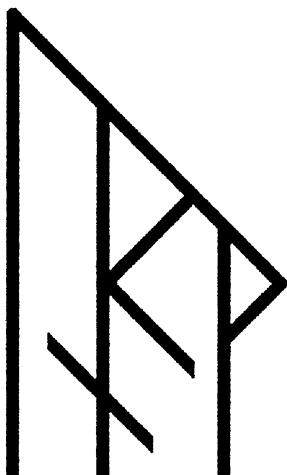
Приведённые ниже ставы направляют свою энергию в сердце нужного человека так, чтобы он вышел с вами на связь – позвонил или написал. Начертите данные ставы на листочке с данными человека или его фотографии и оговорите.

Примерный оговор:

«Сила этого става заставляет (имя) выйти со мной на связь или прийти ко мне».



Вызов (вариант 2)



Улучшение финансового потока


Деньги – не самое главное в нашей жизни. Но хорошо, когда нам не приходится постоянно думать о том, как бы заработать их больше, чтобы прокормить свою семью. Хорошо, когда в семье достаточно средств, когда дом – полная чаша. Тогда мы можем свободно заниматься другими делами, отдыхать, проводить время с близкими и любимыми. Улучшить своё финансовое положение помогут ставы из этого раздела.

Успех и могущество

Этот став предназначен для достижения успеха и получения определённого статуса в социуме.

Примерный оговор:

«Став своей силой создаёт мне возможности для... (укажите, что вы хотите получить)».




Финансовая независимость

Данный символ работает с финансовым потоком, привлекает в жизнь финансовую стабильность, благополучие, открывает дороги, гарантирует успех в любом деле. Символ можно наносить на себя, на свою фотографию или изображение человека. Оговор лучше делать максимально точным, чтобы ускорить проявление энергии символа в жизни.

Примерный оговор:

«Силой этого символа я (имя) привлекаю в свою жизнь денежный поток, изобилие и достаток в доме. Силой этого символа я открываю все пути к благополучию и достатку, пусть я (имя) ни в чем не буду нуждаться, и мой дом будет полная чаша. Силой этого символа я возвращаю свой денежный эгрегор, который был у меня изъят».




Получение богатства

Действие этого символа заключается в привлечении богатства, достатка. Символ разрушает все препятствия на пути к счастливой, обеспеченной жизни. Данный символ можно наносить на себя, на фотографию человека, которого вы хотите избавить от бедности.

Примерный оговор:

«Сила данного става привлекает в мою жизнь богатство и достаток».



Благополучие

Этот простой символ привлекает в вашу жизнь успех, деньги, благополучие, процветание. Его можно наносить на себя или на бумагу и носить с собой, например в кошельке.


Примерный оговор:

«Сила этого символа привлекает в мою жизнь удачу и денежное благополучие».



Прибыль

Этот символ расширяет ваш денежный поток, привлекая в вашу жизнь новые источники дохода, помогает в достижении материального успеха и благополучия. Символ можно наносить на себя или на бумагу и носить с собой.

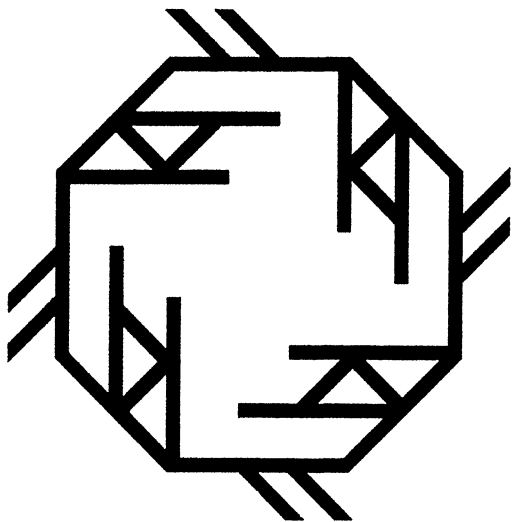


Денежная печать

Этот символ притягивает деньги как магический денежный магнит. Распечатайте этот символ и оговорите в соответствии с тем, что вы хотите получить.

Примерный оговор:

«Став притягивает ко мне деньги, увеличивает мои доходы».



Магическая работа

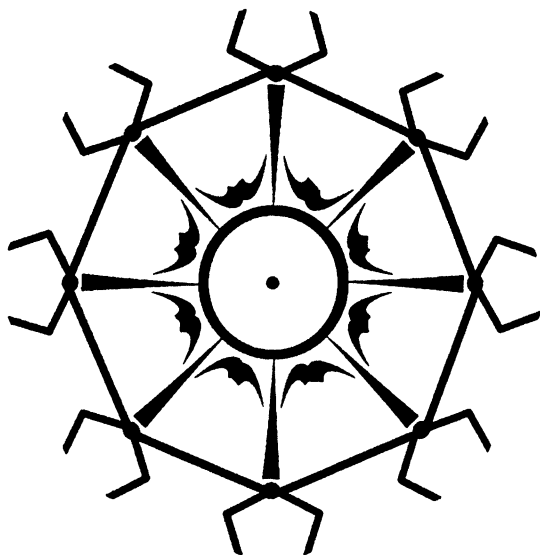
Каждый человек, помимо социального развития – карьерного роста, создания семьи и так далее – должен совершенствоваться и в духовной сфере. Визуальная магия может помочь в развитии ясновидения, открытии Третьего глаза, проработке кармических проблем и вызывании тонких существ – духов, ангелов и так далее. Всё зависит лишь от силы вашего намерения.

Смотри

Этот символ развивает чувствование тонких миров, усиливает ваши провидческие способности. Его можно распечатать и оговорить, если вы хотите усилить свои способности к прорицанию, увидеть будущее. Данный символ помогает всем, кто занимается предсказательными практиками, работой с картами Таро, рунами, маятником или даже хрустальным шаром. Энергия символа помогает открытию так называемого Третьего глаза. Если вы хотите увидеть вещий сон, можно положить этот символ под подушку.


Примерный оговор:

«Силой этого символа я расширю свои возможности в ясновидении, предсказании и прорицании». Да будет так!» «Сила этого става открывает моё сознание и высшее Я, развивает моё ясновидение, интуицию и магические способности, даёт мне возможность видеть другие миры...»



Видеть

Это ещё один знак, данный мне для того, чтобы видеть, предвидеть, знать. Он может использоваться для получения информации, знаний, понимания чего-либо, открытия закрытого и скрытого. Визуализируйте или наносите этот знак на себя или на своё фото.



Очищение

Этот символ работает на уровне визуализации, очищая любую энергетику, как человека, так и пространства. При помощи него можно избавиться от негативного воздействия, если чертить его на себе или своём фото. Можно начертить его на полу квартиры или дома, чтобы очистить пространство.




Чистка

Этот символ применяется для того чтобы избавить человека от любого негативного воздействия, порчи или проклятий. С помощью этого символа можно совершить снятие любого заклятия, начиная от приворота, заканчивая кармической отработкой. Этот символ может помочь даже в освобождении от родовых проклятий и кармического долга, если оговорить это при активации. Символ возвращает энергию и удачу, оставленную в прошлом или похищенную другим магом.

Интересно, что этот символ можно активировать обычным способом – распечатать и оговорить, а можно положить в воду, наговорить то, что вам нужно, и выпить эту воду. Энергия символа начинает работать очень быстро.

Примерный оговор:


«Своей силой данный став разрушает абсолютно весь негатив, непрогляды и мороки, блоки, негативные воздействия любой природы происхождения, чистит и освобождает меня от всего, что вредит мне, моему развитию и действует на меня негативно. Став работает без вреда моему здоровью, мягко и гармонично для меня, без вреда моему благосостоянию и благополучию. Да будет так!»



Этот символ так же можно использовать для того, чтобы чистить свои чакры. Для удобства предлагаем вам этот символ с каждой чакрой внутри. Символ нужно распечатать и оговорить, указывая, какую чакру вы чистите.


Муладхара

«Данный став разрушает все замки, снимает блоки любой природы и чистит мою чакру Муладхару от негативных воздействий, отрицательной энергии любой природы. Мягко и гармонично восстанавливает работу моей чакры в целом».




Свадхистана

«Данный став разрушает все замки, снимает блоки любой природы и чистит мою чакру Свадхи-стану от негативных воздействий, отрицательной энергии любой природы. Мягко и гармонично восстанавливает работу моей чакры в целом».




Манипура

«Данный став разрушает все замки, снимает блоки любой природы и чистит мою чакру Манипуру от негативных воздействий, отрицательной энергии любой природы. Мягко и гармонично восстанавливает работу моей чакры в целом».




Анахата

«Данный став разрушает все замки, снимает блоки любой природы и чистит мою чакру Анахату от негативных воздействий, отрицательной энергии любой природы. Мягко и гармонично восстанавливает работу моей чакры в целом».




Вишудха

«Данный став разрушает все замки, снимает блоки любой природы и чистит мою чакру Вишудху от негативных воздействий, отрицательной энергии любой природы. Мягко и гармонично восстанавливает работу моей чакры в целом».




Аджна

«Данный став разрушает все замки, снимает блоки любой природы и чистит мою чакру Аджду от негативных воздействий, отрицательной энергии любой природы. Мягко и гармонично восстанавливает работу моей чакры в целом».



Сахасрара

«Данный став разрушает все замки, снимает блоки любой природы и чистит мою чакру Сахасрару от негативных воздействий, отрицательной энергии любой природы. Мягко и гармонично восстанавливает работу моей чакры в целом».




Разрыв кармических связей

Данный став помогает очиститься от кармических привязок и начать жить по новому, без груза ошибок прошлого. Этот став необходимо распечатать, капнуть в центр капельку своей крови и оговорить.

Примерный оговор:

«Силой данного става я разрываю все свои кармические привязки и очищаю себя от ошибок прошлых жизней».




Защита

Данный став очерчивает защитный контур вокруг любого объекта. Можно защитить себя, близкого человека, дом или квартиру. Необходимо распечатать данный став и вписать внутрь него имя того, на кого вы накладываете защиту. Оговорить.

Примерный оговор:

«Сила данного става защищает меня от абсолютно любого негатива и вреда со стороны врагов и кого бы то ни было».



Восстановление

Этот символ восстанавливает здоровье после чисток или лечения. Символ нужно распечатать, оговорить и положить под подушку, на которой вы спите.

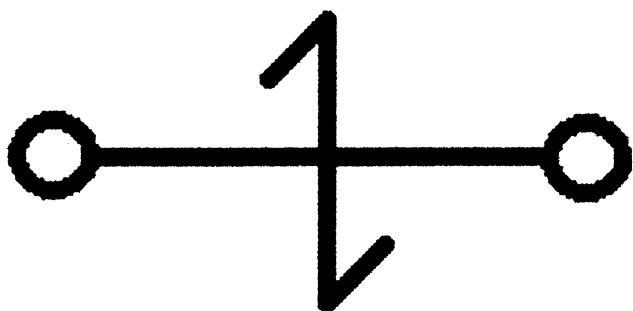
Примерный оговор:

«Сила данного става лечит, оздоравливает и восстанавливает мой организм».




Незаметность

Этот простой символ несёт в себе большую силу. Как плащ-невидимка он может скрыть от посторонних глаз предметы любого размера и свойства. При помощи него можно скрыть свой дом от недоброжелателей или автомобиль на парковке. Можно так же нанести этот символ на себя, если вы хотите спрятаться от врагов в опасной обстановке. При воздействии на предмет визуализируйте этот знак или начертите прямо на предмете.



Портал

Это уникальный знак, открывающий портал в подпространство и иные миры. Фактически данный знак является ключом к вызову любой сущности. Внутри него можно поместить любую печать или знак запредельных сил (ангелов, демонов, эльфов и других сущностей), произнести формулу призыва и они явятся на ваш зов. Обычно для проведения подобного ритуала требуется длительная подготовка, но данный знак заменяет всю эту подготовку. Этот знак так же можно использовать в спиритическом сеансе. В центр знака кладётся фото вызываемого духа мёртвого человека, вписываете его данные и произносите формулу призыва.



Подавление воли

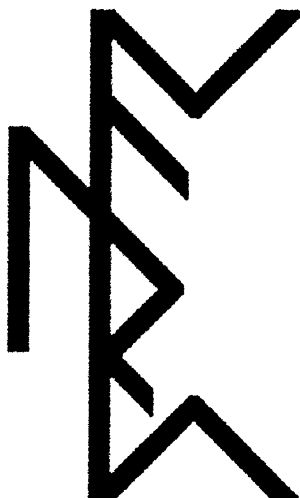
Люди, которые нас окружают, имеют своё мнение по каждому вопросу. Возможно, их мнение иногда не совпадает с вашим. Это может происходить в самые критические моменты – когда вам во что бы то ни стало нужно достигнуть цели, добиться своего. В этом случае вы можете заставить людей действовать так, как это будет удобно вам при помощи визуальной магии. Ваша воля, как воля мага, априори сильнее их воли в любой момент времени. Для воздействия на волю человека вы можете представлять поток энергии, исходящий из вашего солнечного сплетения и входящий в солнечное сплетение вашего оппонента. Почувствуйте, как ваша воля заполняет его изнутри. Этот несложный визуальный приём поможет вам в достижении своей цели. А для полного контроля над волей и разумом других людей вы можете воспользоваться символами из данного раздела.

Мысли

Данный став вызывает в сознании указанного человека мысли, приводящие к нужным поступкам и действиям. Данный став можно наносить на фото, на листочек с данными интересующего вас человека, можно визуализировать на мысленном образе человека.


Примерный оговор:

«Силой этих рун в сознании (имя) появляются мысли (перечислить), которые приводят его к нужным мне действиям. Да будет так!»



Влияние

Данный став влияет на другого человека, привлекая в его жизнь необходимые события, или сообщая ему те мысли, которые вы хотите внедрить в его разум. Став можно наносить на фото или даже листочек с данными человека – именем и фамилией, датой рождения. В последнем случае старайтесь максимально визуализировать человека, на которого направлено воздействие.

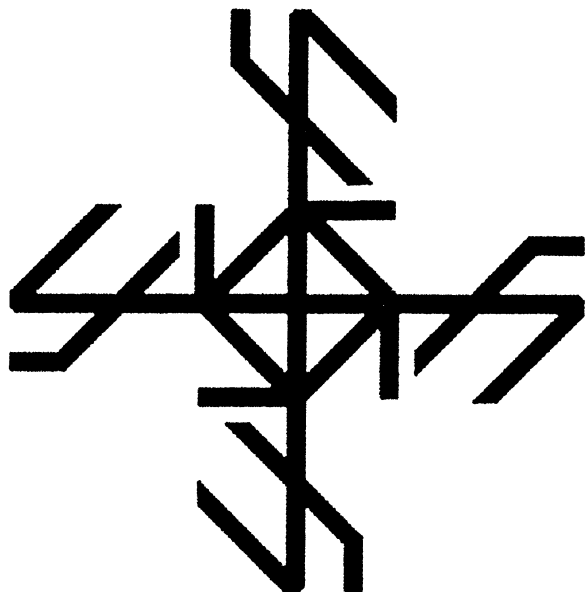


Крест принуждения

Этот мощный символ направляет вашу волю в цель и заставляет человека делать то, что вы от него хотите, думать так, как вам нужно. При работе с этим символом очень важно оговорить цель. Постарайтесь, чтобы оговор был как можно более чётким и охватывал все необходимые сферы влияния.

Примерный оговор:

«Пусть (имя) делает то, что я скажу, думает то, что я повелю. Пусть его мысли будут такими, как мне хочется».

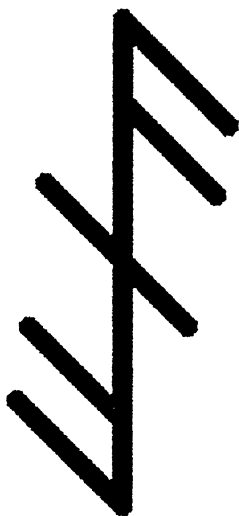


Думай, как я хочу

Данный став меняет мнение о вас у человека в нужную вам сторону. Можно наносить на листок с данными человека или его фото, а можно просто визуализировать то, как символ накладывается на силуэт человека, которого вы хотите подчинить своей воле. Обязателен оговор.

Примерный оговор:

«Сила этого става полностью меняет мнение (имя) по отношению ко мне (имя). Сила став меняет мысли (имя) так, что (имя) начинает думать так (перечислите мысли, которые хотите вложить в него). Да будет так!»

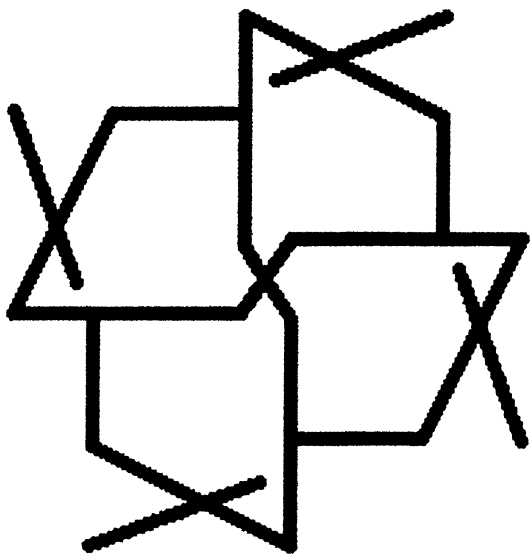


Действуй

Энергия данного символа принуждает человека к нужному вам действию. Символ может быть использован как приворот, если оговорить его таким образом, чтобы он вызывал у человека любовь. Можно наносить на фотографию человека, на листок с его данными.

Примерный оговор: «Сила данного става побуждает и принуждает (имя) сделать (скажите что надо) или поступить (скажите как надо)».

«Сила этого става пробуждает у (имя) любовь и страсть по отношению к (имя) Да будет так!»

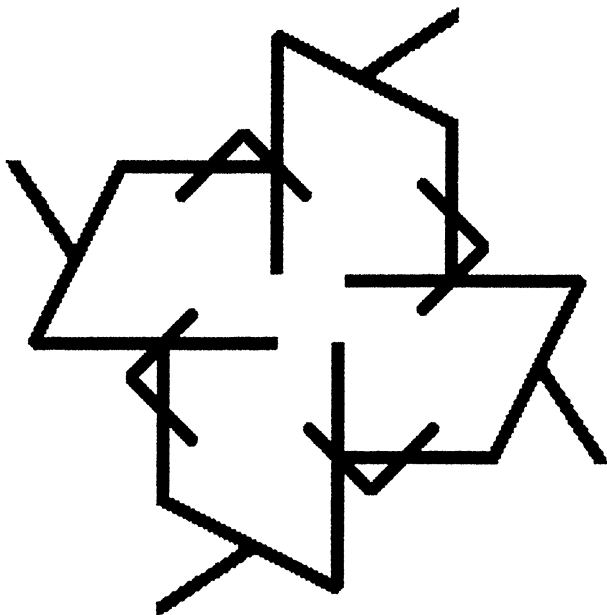


Подавление воли

Этот символ действует таким образом, что воля человека замещается вашей волей, то есть все его действия будут совершаться только в том случае, если вы этого захотите. Может использоваться как приворот. Необходимо наносить на фотографию человека, на листок с его данными.

Примерный оговор:

«Сила става полностью подавляет волю (имя) и делает его слабым и уязвимым. Да будет так!»




Подавление

Этот знак можно использовать в комплексе с другими знаками, если хочется усилить аспект подавления чужой воли. Данный знак ослабляет другого человека таким образом, чтобы он не мог вам никоим образом противодействовать. Можно наносить на фотографию человека или листок с его данными.

Примерный оговор:

«Сила данного става подавляет волю (имя), делает его уязвимым для моего воздействия».




Блок и морок

Данный символ блокирует мысли и адекватное восприятие ситуации другим человеком. Человек начинает видеть ситуацию так, как вы позволяете ему это делать. Практически этот символ подавляет волю и мыслительный процесс человека. Наносить этот символ можно на фотографию или листок с данными человека, а можно просто визуализировать на человеке в области головы.

Примерный оговор:

«Силой става в сознании и подсознании (имя) создаётся блок, запрещающий ему (перечислите то, что вам нужно)».




Разрушить и остановить мысли

Данный символ воздействует на мысли человека, убирая оттуда те, которые кажутся лишними, ненужными, которые «забивают голову». Можно использовать данный символ для того, чтобы остановить так называемый внутренний диалог и глубже погрузиться в медитацию. Символ нужно нарисовать на листке с данными человека, можно визуализировать, если вы работаете с собственным сознанием.


Примерный оговор:

«Сила данного става разрушает и убирает мысли у (имя), о том что я виновата, или о том что ему нужно уйти от меня... (перечислите то, что вам нужно)».




Бег по кругу

Данный знак предназначен для того, чтобы защититься от врагов и спутать их мысли. Воздействие этого знака заключается в том, что человек будет бегать по кругу, не в силах ничего поменять. Все пути перед ним закроются, у него не будет возможности выйти из этого замкнутого круга событий. Нанесите данный символ на фотографию своего недоброжелателя или визуализируйте на нём.




Принуждение к действию

Данный символ принуждает человека делать нужные вам шаги, заставляет действовать так, как вы того желаете. Символ можно нанести на фото или листочек с данными и оговорить, а можно визуализировать прямо на человеке.



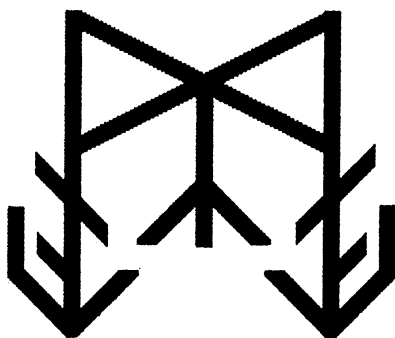
Слабак

Этот символ делает человека духовно слабым, беспомощным, неуверенным в себе, подавляет его волю. Вследствие этого у человека понижается самооценка и окружающие начинают относиться к нему иначе. Символ необходимо нанести на фото человека или листочек с его данными и оговорить. Можно визуализировать прямо на человеке.



Безвольный и беззащитный

Под воздействием энергии этого символа человек, на которого направлено воздействие, перестаёт быть собой, теряет уверенность в себе, превращается в слабака, который совершает неадекватные поступки и которого все унижают. Для общества он становится изгоем. Наносить символ необходимо на фото, листочек с данными, можно визуализировать прямо на человеке, обязательно оговорить.

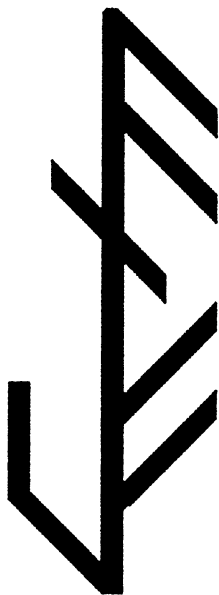


Ты – моя собственность

Данный символ подавляет волю человека, заставляя его выполнять всё, что вы пожелаете. Нанесите символ на фотографию человека или листочек с его данными, можно визуализировать прямо на человеке. Обязательно оговорите.

Примерный оговор:

«Сила данного става заставляет (имя) делать то, что я хочу (перечислить желаемые действия)».




Гипноз

Этот знак влияет на мысли человека через подсознание, внедряя нужные аспекты в его поведение. Знак необходимо нанести на фото, листочек с данными человека или визуализировать на самом человеке. Почувствуйте, как ваша воля погружается в сознание и подсознание человека, вытесняя его собственную волю. Обязательно оговорите, что именно вы хотите поменять в восприятии или поведении человека.

Примерный оговор:

«Ты (имя) хорошо относишься к (имя) и не снижаешь ему оценки... или ты (имя) любишь (имя)... (перечислите то, что вам нужно)».

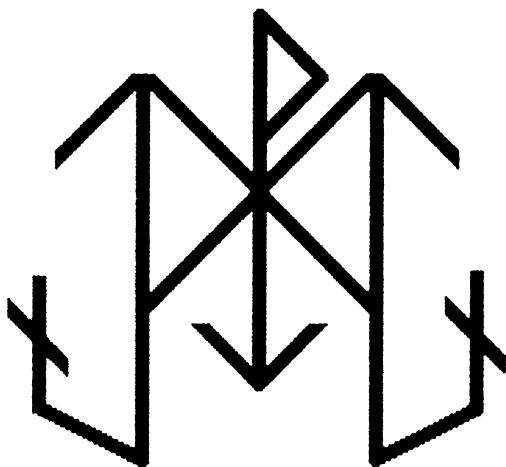


Счастливым раб

Этот мощный символ делает человека практически вашим рабом, причём так, что он не замечает этого. Всё, чего вы от него хотите, он выполняет так, как будто для него это естественно и в порядке вещей. Если у вас хорошо развита визуализация, то вы можете просто представлять этот символ на человеке, которого хотите подчинить своей воле. Лучше всего нанести этот символ на фотографию вашего будущего раба и капнуть в центр символа свою кровь для обозначения своего влияния.

Примерный оговор:

«Силой этого става ты (имя) делаешь то, что я хочу, и делаешь это с радостью... Да будет так!»

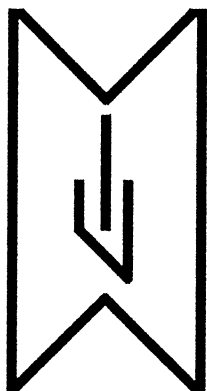


Нападение – это лучшая защита

Не все люди, которые нас окружают, желают нам только добра. Некоторые, с которыми мы встречаемся, оказываются не такими доброжелательными, как нам бы хотелось. От любого человека мы можем подхватить его негативные эмоции или даже какое-то воздействие. Как известно, лучшая защита – это нападение. Визуальная магия может помочь вам как защититься от негатива, так и совершить его в ответ, в качестве мести или превентивного удара (мера предосторожности) по врагу.

Гроб


Данный символ можно использовать против своих недоброжелателей, чтобы защититься от их воздействия и остановить любое влияние на себя. Символ помогает закрыться от негативного влияния и направить его обратно. Визуализируйте символ на вашем недоброжелателе или начертите его на фотографии или листочке с его данными.



Разрушение судьбы

Предупреждение: *данный символ можно использовать только в случае негативного воздействия на вас лично, когда другие способы не помогают выстроить защиту.*

Данный символ создан для того, чтобы защищаться от недоброжелателей. Его воздействие настолько сильно, поэтому не используйте его без крайней необходимости. Этот символ может разрушить ту или иную сферу жизни вашего врага, или даже всю жизнь, в зависимости от вашего намерения и оговора. Символ нужно нанести на фотографию недоброжелателя или листок с его данными.




Оговор составляется самостоятельно.

Уничтожитель

Предупреждение: используется только в крайней необходимости. Не забывайте об ответственности перед Вселенной, если вы решили просто навредить, а не защититься.

Этот символ способен уничтожить что угодно – человека, чувства, ситуацию, предприятие, преграду. Эдакий магический аналог ядерного взрыва или цунами, сметающего всё на своём пути. Лучше всего написать на листке данные того объекта, который вы хотите уничтожить, и поверх данных нарисовать символ.




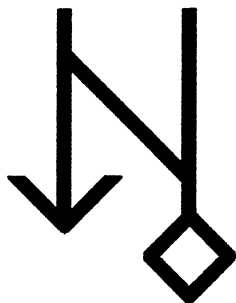
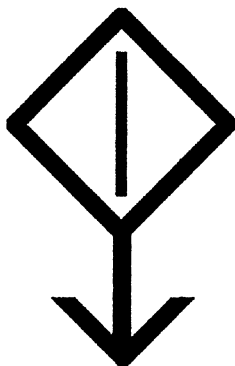
Импотент (вариант 1)

Приведённые ниже ставы используются для того, чтобы насолить вашему врагу-мужчине, или обезопасить себя от измены любимого. Можно наносить на листок с данными человека или на его фото, лучше всего рисовать символ на области паха.

Примерный оговор для использования на любимом:

«На всех в мире женщин падай, а меня ласкай и радуй».




Импотент (вариант 2)**Импотент (вариант 3)****Вон отсюда**

Этот став прогоняет неугодных людей из вашей жизни или определённого места. Начертите его на себе, своём фото или листочке со своими данными и оговорите, если хотите произвести воздействие на свою жизнь. Если хотите прогнать недоброжелателя из квар-

тиры, начертите данный став на полу или на дверном косяке и оговорите.

Примерный оговор:

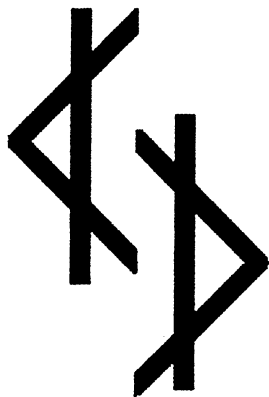
«Силой данного става я изгоняю (имя) из своей жизни или изгоняю того-то (имя) из жизни того-то (имя)... (перечислите то, что вам нужно)».



Печать невозврата

Данный символ останавливает развитие любой ситуации, мыслей, чувств, в зависимости от оговора. Можно использовать на недоброжелателей, если хотите остановить их воздействие на себя. Помимо остановки данный символ вызывает апатию и чувство безысходности. Наносить данный символ необходимо на фотографию человека или листочек с его данными, можно визуализировать на человеке. Оговор

формулируйте в зависимости от целей. Принцип действия: Если молодой человек расстался с дамой – вы ставите на него эту печать, просто произнося *«Больше ты к ней не вернёшься»*, или наоборот, если к вам вернулся молодой человек, вы ставите на него эту печать со словами *«Больше ты от меня не уйдёшь»*. Или вы похудели и больше не хотите полнеть, значит ставите печать на себя со словами *«Мой вес не превышает 50 кг»*. Составляйте оговор в соответствии с желаемой ситуацией.

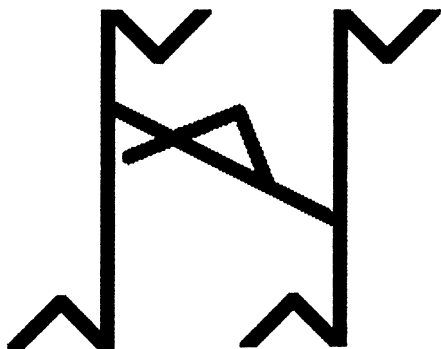


Разрушение

Данный символ способен разрушить что угодно — чувства, ситуацию, привязки, негатив, в зависимости от вашего намерения и оговора. Начертите данный символ на бумаге и оговорите цель.

Примерный оговор:

«Сила данного става разрушает все негативные привязки в энергетическом теле (имя) или разрушает связь (имя) с (имя), или разрушает всё, что меня связывает с (имя), или разрушает возможность (имя) устроиться на работу... Да будет так!»



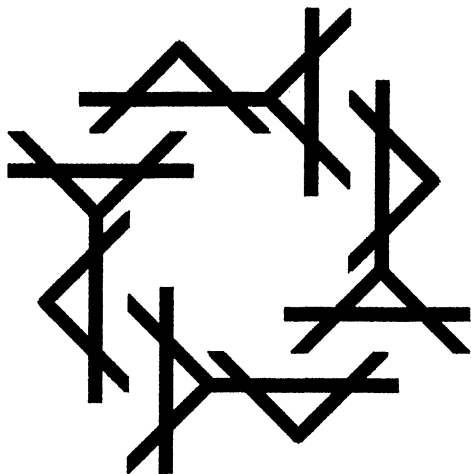
Порча

Данный символ можно нанести на фото врага или поместить его имя в центр символа. Этот символ может изменить жизнь любого человека, повернув её так, как вы того захотите. Оговор делайте в соответствии со своим намерением.

***Предупреждение:** используется только в крайней необходимости. Не забывайте об ответственности перед Вселенной за причинение вреда другому человеку.*

Примерный оговор:

«Сила данного става разрушает (имя) на всех уровнях и во всех сферах его/ее жизни, создаёт у (имя) всевозможные потери на материальном, физическом и персональном уровнях (перечислить все что хотите). И так оно будет!»




Разрушить чувства

Этот символ может разрушить любые, даже самые крепкие отношения между людьми. Символ разрушает тёплые чувства людей друг к другу, вызывает ссоры и конфликты. Может применяться для того, чтобы разлучить семью или снять приворот посредством его разрушения. Начертить символ необходимо на совместном фото или листочке с данными людей и оговорить в соответствии с вашим намерением.

Примерный оговор:

«Сила става полностью разрушает отношения между (имя) и (имя)... Да будет так!»

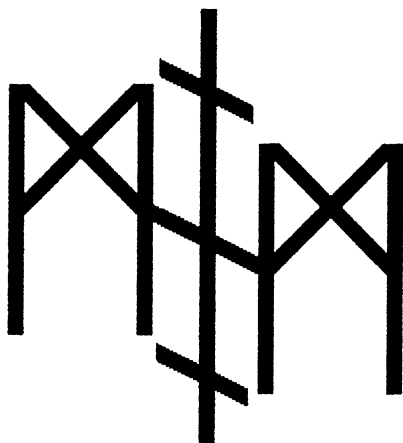


Разрыв

Данный символ воздействует на отношения между людьми, разрушая их до основания, какими бы крепкими они ни были. Лучше всего нанести данный символ на совместное фото двух людей, но можно нанести на листочек с их данными. Оговорите в соответствии со своими пожеланиями.

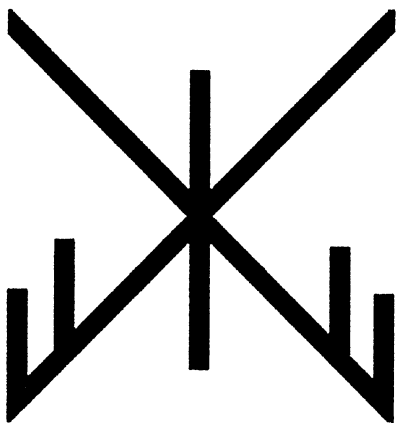
Примерный оговор:

«Силой этого знака разрушаю все отношения между (имя) и (имя). Да будет так!»



Крах отношений

Этот символ разрушает любые отношения между людьми – межличностные, любовные, дружеские, партнерские. Люди просто перестают общаться между собой, могут даже стать врагами. Наносить данный знак следует на совместную фотографию людей или на листочек с их данными. Можно визуализировать данный знак между людьми.




Разлучить

Этот став можно применять, если вы хотите разлучить людей, разрушить их отношения, убрать любые положительные эмоции, которые люди испытывают друг к другу. Наносить став нужно на фото или листочек с данными людей. Обязательно оговорите данный став.

Примерный оговор:

«Сила этого става полностью разрушает любовную связь, любые отношения между (имя) с (имя). Да будет так!»

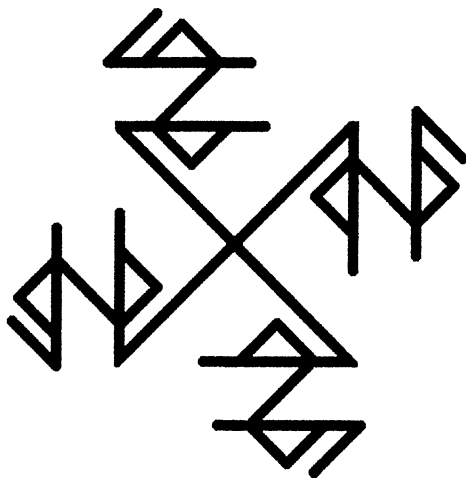


Разрушитель отношений

Этот став способен разрушить любые отношения между людьми – дружеские, романтические, семейные. Став нужно распечатать, подписать с двух сторон данные людей, которых вы хотите разлучить, произнести оговор в соответствии с вашим намерением.

Примерный оговор:

«Сила данного става разрушает любовь и чувства между (имя) и (имя)». «Сила данного става разрушает семейные или дружеские отношения между (имя) и (имя).»




Бесплодие (вариант 1)


Приведённые ниже символы делают женщину бесплодной, мешают ей забеременеть и ощутить радость материнства. Данные символы необходимо нанести на фотографию предполагаемой жертвы и произнести оговор.

Примерный оговор:

«Сила става делает (имя) бесплодной».



Бесплодие (вариант 2)




Беззащитность

Предупреждение: человек берет ответственность перед Богом за свои дела и поступки. Работа с данным символом небезопасна.

Данный символ несёт в себе очень много тёмной энергии, которая при направлении в цель разрушает на человеке защиту, и он попадает под воздействие негативного влияния. Этот символ можно применять для порчи на смертельные болезни. Можно использовать, чтобы отключить «механизм организма», скажем так развернуть программу в обратную сторону, не на жизнь, а на старение и смерть, или смертельных травм. Распечатайте этот символ и оговорите в соответствии со своим намерением.

Оговор составляется самостоятельно.

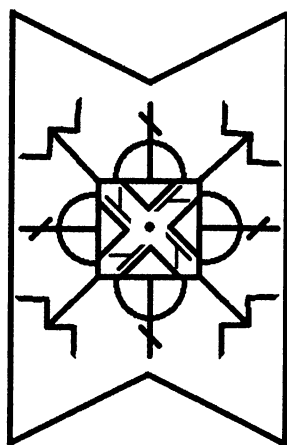


Разрушительная энергия

***Предупреждение:** человек берет ответственность перед Богом за свои дела и поступки. Работа с данным символом небезопасна.*

Этот став можно применять и как проклятие, и как порчу. В оговоре можно учесть несколько моментов – порча финансов, порча здоровья, летальный исход, проклятие на нужду. Даже если вы оговорите этому ставу общую порчу, побочным действием он даст порчу на финансы и здоровье. Разрушительная сила этого става очень велика. Став нужно распечатать и оговорить. В оговоре укажите полное имя «жертвы».

Оговор составляете самостоятельно.




Уничтожающий вихрь

Предупреждение: человек берет ответственность перед Богом за свои дела и поступки. Работа с данным символом небезопасна.

Энергия этого става закручивается вокруг центра, создавая разрушительную воронку, которая может уничтожить что угодно – семью, отношения, фирму, человека, связь с денежным потоком. Всё зависит от вашего оговора. Если вы не укажете точно, что вы хотите уничтожить, то став разрушит всё на своём пути. Распечатайте данный став и подпишите внизу имя человека, который станет жертвой разрушения.

Оговор составляется самостоятельно.




Закрытие дорог

Предупреждение: человек берет ответственность перед Богом за свои дела и поступки. Работа с данным символом небезопасна.

Если говорят, что у человека «открыты дороги», то у него получается любое дело, за которое он ни возьмётся. Данный став лишает человека его врождённой удачи и закрывает перед ним дороги. Действует как порча. Распечатайте данный став и оговорите, указав имя человека, на которого направлено воздействие.

Оговор составляется самостоятельно.




Увечье

Предупреждение: человек берет ответственность перед Богом за свои дела и поступки. Работа с данным символом небезопасна.

Этот символ делает человека беззащитным. Жертва постоянно получает мелкие увечья или травмы. При точном оговоре данный став может вызвать сильные травмы и увечья, человек может попасть в аварию или даже остаться инвалидом. Распечатайте данный символ и оговорите в соответствии с вашим намерением.

Оговор составляется самостоятельно.

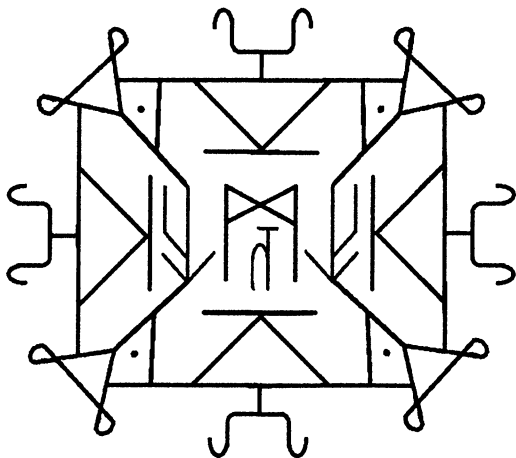


Ослабление

Предупреждение: человек берет ответственность перед Богом за свои дела и поступки. Работа с данным символом небезопасна.

Этот став действует как порча, лишая человека защиты и иммунитета. Жертва слабеет и часто заболевает, очень сильно мучается. С жертвой может произойти несчастный случай. Став необходимо распечатать и чётко оговори, указав имя того, на кого вы наводите порчу.

Оговор составляется самостоятельно.




Безысходность

Этот став вызывает у человека чувство тоски, безысходности, экзистенциального кризиса. Распечатайте став и впишите в него данные человека, на которого нацелено ваше воздействие. Обязательно оговорите.

Примерный оговор:

«Сила данного става нарушает эмоциональную стабильность человека. Да будет так!»



Заключение

Визуальная магия строится, прежде всего, на работе вашего разума. Если вы витаете где-то в облаках, ваши мысли далеки от поставленной цели, то шанс совершить эффективное воздействие уменьшается. Сосредоточение на поставленной цели – главный секрет визуальной магии. Символы и ставы, с которыми вы познакомились в данной книге, помогают сосредоточиться на поставленной цели, концентрируют и высвобождают ту или иную энергию. С их помощью вы можете воздействовать на любую сферу вашей жизни. Главное – ваше намерение и желание улучшить свою жизнь.

Помните, что магия не решит всех ваших проблем. Не существует волшебной палочки, которая просто так избавит вас от всего плохого в вашей жизни и принесёт вам счастье и радость. Однако ваше собственное намерение изменить свою жизнь – первый шаг на пути к счастью. Стоит только захотеть, и можно достичь чего угодно.

Для того чтобы чего-то добиться, нужно приложить усилия. В случае с визуальной магией, нужно задать цель, сформировать намерение и направить энергию в символ, чтобы он начал работать. Это кажется сложным, но на самом деле это очень просто. Мы совершаем подобные действия постоянно. Например, мы решаем поехать в отпуск и покупаем билет на самолёт. Это и есть выражение нашего намерения. Символы и знаки – билеты в вашу счастливую жизнь!



ИЗДАТЕЛЬСТВО «ВЕЛИГОР»

предлагает широкий спектр полиграфических услуг

1. Издательство «ВЕЛИГОР» предлагает оперативное и качественное типографское обслуживание по любым видам полиграфии на цифровом оборудовании (тираж от 50 экземпляров).

2. Издательство предоставляет услуги начинающим авторам в издании книг за счет средств автора с последующей реализацией тиража Издательством в торговой сети Издательства по фиксированной цене назначенной автором.

3. Оперативное и качественное типографское обслуживание любого вида продукции:

- Брошюры и книги в твердом переплете.
- Красочные упаковки из картона и кашированного микрофрокартона.
- Подготовка макетов книг к изданию (дизайн, корректура, редактура, вёрстка).
- Реализация книг через нашу книготорговую сеть.


Изготовление в короткие сроки и доставка в любую точку страны транспортной компанией.

Возможно размещение книг в интернет-магазине Издательства (баннер) с анонсом книги до выхода книги из типографии, для получения предварительных заказов от потенциальных покупателей.

Пишите на электр. адрес: veligor97@gmail.com
Звоните: +7 (499) 166-98-30., +7 (985) 784-08-16
Приходите: м. Партизанская., Окружной проезд дом 12., подъезд №1., домофон 20.



В данной книге автор уделяет большое внимание визуальной и графической магии. Такая магия не требует особой подготовки, долгих лет обучения или каких-либо врождённых способностей. Использование магических знаков по силам даже неискущённому и начинающему чародею. Хотя и умелому магу данная книга будет полезна, так как в ней раскрываются секреты практического применения рунических вязей и ставов.



В данной книге излагается знаковая и графическая магия. Такая магия очень сильна и её воздействие проявляется быстро, так как для магического действия не нужны никакие дополнительные инструменты. Для любой ситуации существуют свои знаки - защита, здоровье, красота, любовь, энергия, лечение и многие другие. Знаки, представленные в данной книге, бесценны, им нет аналогов. Они получены в результате прямого контакта с Ангелами, Богами и другими Силами. Эти знаки собирались и успешно практиковались многие годы. Некоторые знаки заменяют целые ритуалы. Использование этих знаков принесёт в вашу жизнь гармонию и счастье.



«Издательство Велигор»

г. Москва., Окружной проезд дом 12, подъезд 1, домофон 20
Тел./факс +7(499) 166-98-30, (985) 784-08-16
E-mail: veligor@veligor.ru

Интернет-магазин-WWW.VELIGOR.RU