



Валерий

ЕРОФРЕЕВ



СНЯТИЕ ПОРЧИ
И СЕКРЕТЫ
МАСТЕРСТВА



В.А. Ерофеев



**Снятие порчи
и секреты
мастерства**



1998

ББК Э 212.4:Р
Е 78

Ерофеев В.А.

Е 78 Снятие порчи и секреты мастерства. — Д.: Сталкер, 1998. — 320 с. (Серия “Книга жизни”)

ISBN 966-7104-98-2

В книге отражен многолетний опыт работы народного целителя Латвии В.Ерофеева. Содержится много уникальных и совершенно неизвестных методов снятия порчи, рассказывается о теологии, психологии, парапсихологии.

Эта книга будет полезна и интересна как широкому кругу читателей, интересующихся развитием и использованием скрытых возможностей человека, так и целителям, экстрасенсам, психологам.

Для многих читателей книга может стать настольной.

Ерофеев В.А.

Е 78 Знімання порчі й секрети майстерності. — Д.: Сталкер, 1998. — 320 с. (Серія “Книга життя”)

ISBN 966-7104-98-2

У книзі відображено багатолітній досвід роботи народного цілителя Латвії В.Ерофеева.

Вона містить багато унікальних і абсолютно невідомих методів знімання порчі, розповідає про теологію, психологію, парапсихологію.

Книга буде корисною й цікавою як для широкого кола читачів, які цікавляться розвитком і використанням прихованих можливостей людини, так і для цілителів, екстрасенсів, психологів.

Для багатьох читачів книга може стати настільною.

ББК Э 212.4:Р

ISBN 966-7104-98-2

© В.Ерофеев, 1998
© ИКФ “Сталкер”, 1998

ОТ АВТОРА

Книга написана для тех людей, которые хотят реализовать свои возможности. Перед вами не просто новая книга о магии, а своеобразный трактат для тех, кто стремится самостоятельно овладеть совершенно новыми методами и способами исцеления, ранее нигде не встречавшимися, и заодно открыть в себе дремлющие энергии жизненных сил Вселенной. Наибольшая часть этой книги написана автором в состоянии измененного сознания с использованием и включением четвертого глаза, поэтому она является просто уникальной. Многие найдут в книге руководство, ведущее к последним горизонтам Посвящения. Сила и знания моей книги должны использоваться и разумно употребляться только во благо всего живого. Предлагаемая книга поможет всем желающим найти ответы на волнующие вопросы, наполнив жизнь новым смыслом и определив новые цели.

Внутри книги имеется сверхмощный заряд. После вздумчивого прочтения у вас пройдет множество заболеваний. Эта книга предназначена только для индивидуального пользования. Каждый листок ее представляет собой священную реликвию. В ней изложены многие знания, которые человек ищет и порой не находит в других книгах.

Кроме очевидной медицинской эзотерики, знахарская практика представляет собой путь духовного роста. Эта ее сторона, как представляется, является определяющей для преобладающего большинства людей, занятых поиском путей гармонизации себя и окружающего мира. Знахари, которых мы в нашем цивилизованном мире называем целителями, являются хранителями основ древней традиции использования специфических методов для приобретения и поддержания благополучия и здоровья, как для самих себя, так и для окружающих людей. Речь пойдет об использовании «духовных» сил, которые обретаются на путях знахарской практики. Пройдя через трудные испытания и ошибки, люди приходили к совершенно одинаковым заключениям. Этим и объясняется сущностная идентичность знахарских методов. В настоящее время, несмотря на высочайший уровень развития медицины, мы часто оказываемся бессильными существенно помочь больным. Это обстоятельство вынуждает как медицинских работников, так и самих пациентов к поиску дополнительных методов лечения.

Используя описанные методы, вы будете иметь возможность приобрести опыт получения мисти-

ческой силы для помощи себе и другим. Этот древний путь настолько могущественен и так глубоко воздействует на ваше сознание, что наша обычная культурная система представлений о реальности становится несущественной.

Согласно магическим представлениям, в мире есть еще одна сфера — сфера Божественная, куда целитель и знахарь обращается с просьбами. Молиться Богу можно везде, потому что Бог везде нас видит и слышит и всегда готов, если мы этого заслуживаем, исполнить нашу молитву. Знайте, что когда вы искренне молитесь, душа ваша свободна. В любые времена не изменяйте искре Божией. Призываю вас быть добрыми, поскольку нет более ценного качества. Господь пострадал на кресте за нас, даря многим из нас через муки воскресение из мертвых. Божественное мировоззрение интересно и важно для осмысления еще и потому, что человечество, познавая окружающий мир, в своих сложных философских построениях, видимо, упустило что-то, что было ведомо человеку, включавшему себя как частичку в сложный природный континуум. Это «что-то» нам приходится открывать заново и дарить его людям.

Надеюсь, что предлагаемый материал будет воспринят читателем положительно, с пониманием и интересом.



Рыцарь, смерть и дьявол.
А. Дюрер. Гравюра на меди. 1513 г.



**Магическая
сила слова**



О ВСЕЛЕННОЙ нет неподвижности, все вибрирует и излучает. В связи с этим можно сделать вывод, что человеческая речь непосредственно может влиять на все планы природы. На этом основано особенное произнесение заклинаний, заговоров, молитв и мантр, где слово воздействует на

окружающую среду с помощью ритмических вибраций. Поэтому в магических книгах присутствует много непонятных фраз, особенно заклинаний. Это происходит потому, что при воздействии на астрал пишутся и произносятся древнееврейские слова, которые имеют, еще раз повторим, особенное влияние на астрал. Неудивительно, что знахарь, знающий банальные еврейские фразы, добивается порой замечательных результатов. Очень часто в заклинаниях встречаются собственные имена небесных духов, управляющих разными областями, или имена высочайших душ, особо близко стоящих к Богу. Мантры индусов, персов и древнерусские заклинания имеют одну и ту же основу. Разница между ними в том, что мантра составлена так, что сочетание ее звуков при произнесении с определенной интонацией производит колебание эфира, а через него воздействие идет на тончайшие колебания субстанции, в которой возникает астроида, соответствующая смыслу мантры, а та, в свою очередь, оказывает влияние на физический план, изменяя его.

В заклинаниях и магических ритуалах существуют определенные словесные формулы, как, впрочем, и во всех религиях, — молитвы, позволяющие подключиться к невидимым сущностям для получения от них помощи и энергии. Особо действенная помощь может поступать от эгрегора, который существует наверху в невидимых сферах. Эгрегоры — это энергетические образования, напоминающие своим внешним видом шляпку гриба. Их сила зависит от системы духовного знания, которое распространяется и проповедуется на Земле. Представители той или



иной общности посредством произнесения молитвы, мантры, ритуальных действий посылают энергетические потоки с Земли в высшие сферы и, наоборот, постоянно питая соответствующий ей эгрегор.

Как правило, основатели религий являются главными представителями эгрегоров — Иисус Христос, Магомет, Будда, Рама, Моисей, Зороастр, Эхнатон. Эгрегоры обычно располагаются на вы-



соте 15 км, имеют форму шляпки гриба. Высота христианского эгрегора — 30 м, а ширина — 1500 м.

Для того, чтобы иметь постоянную связь с эгрегором или находиться под его защитой, нужно спать под открытым небом (на веранде или на балконе), ходить в церковь и чувствовать себя как бы частью эгрегора, выполняя соответствующие ритуалы и обычаи. Для того, чтобы напрямую связаться с самым мощным христианским эгрегором, нужно выйти под открытое небо и громко произнести четыре раза подряд восклицание «Провт».

Это название христианского эгрегора. Видящие утверждают, что он розовато-фиолетового цвета. Для подключения к эгрегору мусульманского мира необходимо произнести 5 раз во весь голос «Манас». Он светится пурпурно-красным цветом. Его высота — 5 м, а ширина — 1500 м. А для подключения к эгрегору ордена Розенкрейцеров надо пять раз произнести «Витал». Этот эгрегор голубовато-желтого цвета,

шириной 1300 м, высотой 7 м 14 см. Для подключения к иудейскому эгрегору (Торе) 14 раз произнести слово «Ицхак». Он белого цвета, высотой 30 см, шириной 6 м. Для подключения к эгрегору зороастрийскому произнести два раза слово «Бутах», стоя в центре комнаты. Его высота — 15 м, ширина — 1500 м. Он зеленого цвета. Религия зороастризма была широко распространена в Ассирийском государстве, Вавилоне; сюда входила и древняя цивилизация шумеров. «Исафат» — эгрегор североамериканских индейцев, взывать 15 раз вполголоса. Багряного цвета, ширина — 1500 м, высота — 2 м. «Витим» — эгрегор буддийских народов. Желтого цвета. Взывать пять раз вслух или включить аудиокассету «Мантры из Нишапура». Высота — 32 м, ширина — 1500 м.

Иисус Христос своим человеколюбием доказал силу своего учения. Следом за ним в невидимое пространство Духа устремились тысячи его приверженцев и учеников. В состоянии горя, нужды люди с молитвой обращаются к Тому, Кто никого не отвергает, ибо в каждом видит частицу Божества.

Иисус Христос завещал своим ученикам исцелять страждущих, воскрешать мертвых, творить добро для утверждения Истины. В церковном календаре на каждый день можно найти представителей учения Христа на невидимом плане, готовых всегда помочь нам, если мы к ним обратимся. При богослужении посредством молитвы происходит восхождение энергетических потоков вверх к христианскому эгрегору и возвращение ее от эгрегора к молящемуся. Молитва моментально сливает человеческое «я» с Высшим

бессознательным «Я». Священные слова молитвы должны быть произнесены искренне и исходить из глубины сердца, чтобы мысленно проникнуть в их сокровенную суть.

В отличие от молитв заговоры, которые произносятся днем, должны быть направлены в сторону Солнца, вечером — на запад (к закату). В стародавние времена было принято выходить в открытое поле, утром натошак умыться утренней росой или, если есть родник, то родниковой водой, кланяться до земли на все четыре стороны света, поворачиваясь лицом на восток к восходящему Солнцу, креститься и произносить особую молитву, а затем — слова заговора. Особая молитва:

** «О, Бог Сурья, защити нас от грозящей опасности, защити нас от врагов наших, ослепи их, сожги их плохие помыслы, будь нам защитой и покровителем, не оставь нас в трудный час, предупреди нас о грозящей опасности, не оставь нас без своего тепла, да будем мы жить в мире и согласии с Тобой. Мы Твои дети, не покидай нас».*

Еще одна особая молитва — глядя на Солнце, сказать:

** «Мы с Тобой едины и живем на этой Земле, пока Ты светишь и покровительствуешь нам».*

В древности были (ныне забытые) особые утренняя и вечерняя молитвы, с которыми непременно начинался и заканчивался день.

☞ *Рекомендуемые автором
утренняя и вечерняя молитвы*

* **Утренняя молитва:** «Создатель! Благодарю Тебя, что ты создал мир и меня такими, как мы есть. Благодарю Тебя за то, что Ты питаешь меня и близких моих хлебом и произведениями Земли и не оставляешь нас и по сей день».

* **Вечерняя молитва (на ночь):** «Господи! Сохрани и благослови меня и близких моих (имена) и благослови кровать, на которой я лежу!»

Для усиления заговора хорошо произносить молитву-обращение к ангелу — божеству данного дня недели. В предыдущей книге автора «Лекарь кристалл» уже давалась схема счастливых камней, божеств и планет дней недели (стр.122). Для тех читателей, которые не имеют этой работы, приведем имена ангелов — божеств еще раз:

<i>День недели</i>	<i>Божество дня</i>
Понедельник	Син
Вторник	Нергал
Среда	Тиштри
Четверг	Муштар
Пятница	Анахита
Суббота	Кейван
Воскресенье	Хваршат

Если заговор или молитву вы произносите дома, обратившись лицом на восток, то желательно, чтобы у вас было открыто окно или форточка. С большой осторожностью нужно подходить и к простой обиходной речи, а не только к словам заговора, потому что, по народному убеждению, произнесенное проклятие два года носится в воздухе и в каждое мгновение может обрушиться на того, кому оно было адресовано.

Необходимо помнить, что все магические действия делятся на дневные и ночные. Дневные совершаются в период между восходом и заходом Солнца, а ночные — между закатом и восходом.

Существует семь основных типов астральных влияний, изменяющихся в зависимости от положения Солнца и Луны, оказывающих на Землю преобладающее влияние: Солнце — из-за своей массы, а Луна — благодаря своему близкому нахождению. По учению Парацельса, Луна является матерью всех земных творений, для которых Солнце является жизненным началом. Все, что появляется на Земле, проходит через Луну, и все, что оставляет Землю, снова проходит через нее. Луна воспроизводит в своих фазах в миниатюре всеобщий закон развития и угасания, эволюции и инволюции.

Уже известно, что вибрации духа не могут напрямую передаваться физической материи, так как эти элементы слишком различны. Таким образом, мысль, являясь вибрацией духа, передается сначала астралу, а потом уже — разумной материи. При этом мысль не только заставляет вибрировать астрал, но, благодаря его пластичности, в то же время конден-

сирует его в какую-либо форму, то есть человек формирует свою мысль в астрале так же, как скульптор лепит из глины какую-нибудь идею. Сформированную в астрале мысль принято называть астроидами. Из этого следует, что каждая мысль человека находит свое воплощение в пространстве, отпечатывается и формируется в астроидах, которая наделена основным духовным принципом, энергией и астральной субстанцией; реализуясь, мысль часто переходит в действие. При силе и определенности мысли ее астральная форма может реализоваться даже в физической материи. Надо признать, что астрал наполнен миллионами аstroyидей. Они проникают в мозг человека, заставляя его вибрировать, и, входя в различные комбинации с другими аstroyидеями, порождают, в зависимости от моральных качеств самого человека, совершенно новые мысли. Одна и та же аstroyидея вызывает у разных людей различные мысли. Таким образом, все люди окружены аstroyидеями и находятся в непрерывном обмене последних. На этом основана и твердо стоит в Индии каста неприкасаемых. Они были убеждены, что даже при прикосновении к человеку, хотя бы в момент приветствия через рукопожатие, на них могут перекинуться злые сущности, аstroyидей, от которых трудно избавиться. Следует заметить, что желания человека живут в астрале более интенсивной жизнью, чем простые мысли. Любое желание порождает астральное существо, стремящееся воплотиться в материи. Чтобы создать образ в астральном пространстве, человеку необходимо обладать достаточной нервной силой и способностью направлять ее для конденса-

ции в астральной атмосфере. Иногда, при помощи нашей нервной энергии, астрал конденсируется в образ, который мы видим физически. Необходимо помнить, что действия и поступки каждого отдельного человека отпечатываются в пространстве, астральные клише которых носятся в астральном вихре, повинувшись его течениям, от которых очень трудно избавиться. Астральные существа, порожденные чувствами человека, называются лярвами. В древние времена маги очень часто использовали их, особенно в любовной магии.

Будучи однажды вызвана к жизни, лярва живет полусознательно, стремясь к удовлетворению породившего ее желания. Этим объясняется то, что нервные люди испытывают даже физическое недомогание при враждебном отношении к ним собеседника. Чем сильнее и продолжительнее желание, породившее лярву, тем она жизненней, а так как жизнь лярвы поддерживается энергией человека, она присасывается к своему создателю, как пиявка. Лярвы, ввиду пластичности астрала, принимают всевозможные формы и могут сжиматься, уплотняться, расширяться и вообще менять свой облик. Обычно лярвы прикрепляются к ауре человека, (в астральном шаре вокруг головы), но более сильные из них проникают даже в астральное тело и значительно видоизменяют его, а через него — и линии физического тела, особенно черты лица, на котором с годами довольно четко проявляется печать страстей и привычек его владельца.

Если желание, породившее лярву угасло, то и лярва, не получая чувственной подпитки, умирает.

Но, умирая, она всеми силами цепляется за жизнь, стараясь продлить свое эфемерное существование. С этой целью лярва старается разжигать в человеке породившее ее желание, способствуя таким образом появлению у него привычек. Особенно опасны лярвы чувственности, созданные половым желанием человека. Они постоянно возбуждают его сладострастие, вызывая перед ним образы сексуальной направленности.

Для того, чтобы лярва действовала по воле и желанию человека, необходим ряд условий, различных приемов: это собственно начертание символов, заклинаний и прочих действий, которые являются направляющими для лярвы. В магических ритуалах и обрядах часто используются капли крови, и это не случайно, так как она содержит в себе жизненную силу, способствующую получению астрала и зарождению лярв. Если слегка порезать или оцарапать руку в присутствии лица, на которое хотят воздействовать, и над вытекающей кровью произнести заклинание или выразить свое желание, то такое напряжение мысли создает лярву, которая живет, пока активная мысль, создавшая ее, дает ей силы для самостоятельного существования. После истощения этих сил она постепенно растворяется в астральном свете, откуда и была призвана к жизни. Если такое существо почерпнет и впитает силы из вытекающей крови создавшего ее человека, то живет более активной жизнью. Существо это не обладает свободной волей, тем не менее, наделено хитростью. Главную цель своего существования оно видит в удовлетворении породившего его желания. Таким образом, по

воле создавшего ее человека, лярва спешит к предмету его страсти, и, если это женщина, то, воздействуя на ее астральное тело, лярва старается возбудить в ней ответную любовь к своему создателю. Любовный заговор лучше всего произносить над кровью человека, чьи чувства вы желаете пробудить. Идеальным вариантом является тот, когда удастся смешать ее с кровью другого субъекта, жаждущего взаимности, и произнести заклинание. При этом волей, выраженной в заклинании, человек создает лярву, а кровью дает ей жизненную силу. Лярва начинает действовать, всячески стараясь возбудить в женщине любовь к нему. Помимо того, сама сцена произнесения заклинаний над кровью может поразить воображение женщины и сделать ее легкой добычей чар.

Астрал пронизывает всю Вселенную, связывая между собой солнечные и звездные системы, а также объединяет свойства обыкновенной материи.

Астрал поляризуется в положительном и отрицательном направлениях, постоянно находясь в круговом движении. Астрал подчиняется действию сил — центробежной и центростремительной, в результате противодействия которых и получается круговое уравновешенное движение.

Красный цвет и Солнце символизируют положительные лучи астрала, называемые по-еврейски «АОД», в то время как Луна и голубой цвет символизируют отрицательные лучи астрала, которые называются «АОБ». «АОД» и «АОБ», находясь в уравновешенном движении, называются «АОР», что значит «астральный свет». В основании «АОДа» заключены сила расширения пространства и жизнь,

ее символ — голубь. В основании «АОБа» — сила сжимания, скручивания и смерти, символ ворон. Адепты и посвященные умеют управлять течениями астрала, благодаря чему происходят чудеса. Астрал наполнен различными телами, частью сознательными, которых меньшинство, и частью бессознательными, которых большинство. Астральное тело управляет органической жизнью нашего организма, происходящей независимо от нашей воли. Оно контролирует дыхание, пищеварение, кровообращение, уничтожает микробы и тому подобное. Главным органом астросома (астрального тела) является большой симпатический нерв с тремя основными центрами. Во время нашего сна астросом бодрствует, продолжая наблюдать за органическими функциями нашего тела.

Кроме всего прочего, существуют духи стихий и природы, которым дали название «элементалы». Собственно, это астральные существа, которые находятся и в стихиях. Среди элементалов есть духи стихий, в древности тех из них, которые принадлежали к стихии огня, называли саламандрами, к стихии земли — гномами, к стихии воды — ундинами, а тех, которые олицетворяли стихию воздуха, — сильфами. Надо обратить ваше внимание на то, что элементалы входят и в состав человеческого тела, представляя сознание разных органов, клеток, микробов, которые живут своей органической жизнью. Элементалы бывают различной силы и величины, начиная от духа ручья и кончая духом дерева, объединяющими в себе миллионы элементалов воздуха. Чтобы властвовать над ними, человеку необхо-

димо подчинить себе свое тело, победив в себе страх и материальные желания, так как они являются сущностью материи. Иногда, вызвав для магических действий элементалов, маг сам может стать игрушкой в их руках. Воздействуя на элементалов, человек может управлять стихиями, так как он сам является настоящим отображением и мостом всех стихий. Если он покорит одну из них в себе, то он может влиять на всю стихию в целом.

Не забывайте, что в астральном плане видны лишь искусственные пути, схемы, рисунки.



Способы предупреждения и избавления от колдовских чар (контагиозная магия)

Еще до нашей эры первобытные люди совершали магические обряды, которые тесно были связаны с контагиозной магией. Несомненно тот факт, что магическое мышление основывается на двух принципах. Первый из них гласит: подобное производит подобное. Второй принцип: вещи, однажды соприкоснувшись друг с другом, продолжают взаимодействовать на расстоянии. Первый принцип можно назвать законом подобия. Второй — законом заражения. С контагиозной магией связано множество обрядов, ритуалов, церемоний, обычаев.

В средние века у многих народов существовал обычай, который сохранился до сих пор, — тщательно прятать остриженные волосы и ногти, выпавшие

зубы ребенка. Раскольники, остригая волосы и ногти, собирали их в особый ларец, наказывая после смерти класть его в могилу.

Обычно голове приписывалась такая степень святости, что к ней нельзя было прикоснуться, не нанеся ее обладателю тяжкого оскорбления. Стрижка волос также была связана с опасностью. Первое — существует опасение потревожить дух головы, который может получить повреждение. Второе — трудность при захоронении отрезанных прядей. Самый простой способ избежать опасности — вообще не стричь волосы. Королям готов совсем не разрешалось стричь волосы, они нестриженными ходили с самого детства. Состричь развевавшиеся до плеч локоны означало отказаться от права на трон. В волосах видели обиталище Бога, так что если их остричь, Бог потерял бы пристанище в этом человеке. Если в древности выдергивали или выщипывали волосы из бороды, то такой человек уже не мог обладать сверхъестественными способностями (например, вызывать дождь). Люди также верили, что волосы служат убежищем для многих душ, поэтому у ребенка при стрижке оставляли невыстриженный пучок волос. Человек, стригущий волосы, должен был натереть руки корнем папоротника, приготовленным на священном огне. Этим самым ему прощалось вмешательство, побеспокоившее находящихся там душ. Стрижка налысо лишает человека самостоятельного мышления; в современном мире это хорошо видно, когда людей забирают в армию или сажают в тюрьму.

Когда австралийский абориген хочет избавиться от своей жены, он срезает у спящей прядь волос, привязывает к копыю и направляется в соседнее племя, где передает копые другу. Тот втыкает каждую ночь копые в землю перед огнем. Признаком того, что женщина умерла, служит падение копыя на землю. Перед огнем это делается потому, что огонь вбирает душу этого человека.

У многих народов существует такое поверье: не выбрасывать свои волосы, а то их может унести птица или мышь, и будет болеть голова. У жителей Карпат бытует строгое убеждение, что если мыши завладеют чьими-то состриженными волосами и соорудят из них свое гнездо, владелец их будет страдать головными болями и даже сойдет с ума. Необходимо знать, что птицы и мыши вьют свои гнезда на пересечении биопатогенных зон. А так как волосы имеют пожизненную связь с их владельцем, то у человека, естественно, будет болеть голова или на голове выступит сыпь.

Женщинам также не рекомендуется причесываться в ночное время, чтобы не накликать несчастий или беду на близких и родственников.

В соответствии с принципами контактной магии, стоит лишь причинить вред волосам или ногтям, как это несомненно повредит человеку. Лучше всего обрезки волос и ногтей сжигать либо выбрасывать в такое место, где они не могут никому попасться на глаза.

Однако срезанные ногти и волосы жреца Юпитера зарывали под деревом, приносящим счастье, а отрезанные косы девственных весталок вывешивались на

старом лотосе. Главное, чтобы на волосы не попадал солнечный и лунный свет.

Очень часто причиной головной боли могла стать простая игра своей шапкой.

Если женщины при расчесывании оставляли прядь волос незаплетенной, это значило — дорога из дома.

Самым подходящим днем для стрижки ногтей является пятница.

Существует обычай — не подметать в доме в тот день, когда уехал близкий человек, чтобы не замести ему дороги, по которой он мог бы вернуться обратно.

У староверов строго соблюдался обычай — в пятницу не мыть полы: «Кто моет полы в пятницу, тот после смерти в помоях валяется». У них было заведено такое правило: никогда не купать ребят по пятницам из опасения, чтобы на ребенка не напал «сушец».

Интересный обычай сохранился у римлян. Он состоит в запрете: не есть в доме врага, иначе, причиняя впоследствии ему вред, можно повредить и себе, так как через пищу устанавливается своеобразный контакт.

Любопытная заповедь сохранилась еще с древнейших времен. Заповедь эта записана в седьмой книге Моисея. Она гласит: «Не вари козленка в молоке его матери». Очевидно то, что молоко и козленок в определенное время составляли одно целое с козой, сохраняя связь с ней, поэтому, исходя из законов контагиозной магии, кипячение молока и козленка нанесут ущерб и козе. Такой запрет на кипячение молока существовал в Шотландии, Болгарии, Марокко, Алжире.

Знаменитый математик и философ Пифагор относился к магии вполне серьезно. Пифагорейцы составили целый комплекс запретов. Они запрещали протыкать отпечатки ног человека ножом и другими колющими предметами. Сами они, вставая с постели, обязательно разглаживали простыни и одеяла, чтобы не оставлять след тела.

Прямую связь с магическим мышлением имеют очистительные обряды, которые существовали у древнейших народов Африки, Мадагаскара, островов Индийского океана. Воины, на которых попадала кровь убитых ими врагов, для того, чтобы очиститься, проходили через огонь. Предполагалось, что родные убитого через его кровь могут нанести вред его победителю. Огонь разрушал эту связь. Затем, после того, как проходило очищение огнем, воина осыпали пеплом от костра с головы до ног, отсюда и сохранилось выражение: «Посыпать голову пеплом». Огонь и пепел в древности считались самыми сильными очистительными средствами. Между прочим, надо заметить, что кровь использовалась для скрепления дружеских уз. У племен готов существовал обычай породнения, когда воины надрезали себе левую руку над чашей с вином, смешивая его с кровью, а затем чашу выпивали, пуская ее по кругу. Схожие ритуалы существовали у других народов. Например, датчане для скрепления договора окропляли следы друг друга кровью.

А негры Восточной Африки, скрепляя соглашение, садились друг против друга на землю, ставя между собой чашу с пивом, и, произнеся над напитком заклинание, отхлебывали глоток, после чего

сплевывали выпитое друг другу в рот. Так заключался договор.

Слюна также играет огромную роль в контагиозной магии, так как является жидким выделением человека. В наше время многие люди, смачивая своей слюной клей на конвертах, посылают свою слюну Бог знает куда, рискуя при этом подорвать свое здоровье. Люди, занимающиеся этим систематически, мучаются не только головными болями, но и болезнями, диагноз которых порой невозможно установить.

Всем известно, что существует бесчисленное количество методов наведения порчи. Колдуны при этом часто используют «мумии» тела того человека, на которого насылают порчу. К «мумиям» относятся моча, слюна, менструальная кровь, мужское семя, слезы, пот, волосы, обрезки ногтей, зубы, ушная сера. Так, например, ушная сера, смешанная с говяжьим жиром и намазанная на хлеб, употребляется в качестве любовного средства. Все эти примеры приводят нас к мысли, что предметы, с которыми мы соприкасаемся более или менее продолжительное время, приобретают нечто такое, что вызывает в нас ощущение связи и близости к ним. Это «нечто» заложено в выделениях человеческого организма, им пропитаны волосы человека, его одежда и все предметы его страсти. Если проделать над этими предметами какие-нибудь магические операции, то действие их тотчас отразится на том человеке, которому эти вещи принадлежат. Если же органические субстанции околдованного лица попадают в руки колдуна, то здесь приходится констатировать такой

факт: вместе с органическими субстанциями в его руки переходят жизненные двигатели, при этом один только колдун приобретает первенствующее влияние в жизненном процессе.

Все, о чем было сказано выше, наполнено глубоким смыслом, ведь имеется некое единое информационное биополе всего пространства всей Вселенной. Оно несет информацию, так как структурировано. Благодаря этому полю происходит связь человека с мировым разумом. Если такая связь не нарушена, то осуществляется оптимальный обмен информацией и энергией между человеком и внешним миром. Если эта связь нарушена по какой-то причине, человеческий организм заболевает и перестает нормально функционировать. Механизм колдовства заключается в создании из материала элементарного флюида особого существа — элементала, которому злая воля колдуна создает жизненную субстанцию, вкладывая в нее определенную цель зловредного свойства, и направляет ее с помощью воображения на объект воздействия.

Далее в книге будут описаны методы предотвращения, защиты и избавления от этого злого влияния.



Подключение к информационному полю Земли

Перед сном нужно принять теплый душ. Желательно, чтобы он был контрастным, но последние его струи обязательно должны быть прохладными. Ноги

следует омыть холодной водой от колен до ступней для того, чтобы снять налипшую отрицательную информацию. Диван или кровать в спальном комнате нужно сориентировать так, чтобы ваша голова во сне была направлена на север — на Полярную звезду. Только в этом случае есть уверенность, что вас «подключат» к информационному полю Земли. Возможно, вы будете видеть сны — картинки, которые переживала наша планета в далеком прошлом, или те, что она еще будет переживать. Вам могут показать и фрагменты, рассказывающие о вашей личной жизни от начала до конца или какие-то моменты настоящего периода. Людям, которые искренне и бескорыстно верят в существование Бога, даются откровения, вещие сны. Эти откровения принесли многим людям известность в различных областях науки, культуры (Менделеев, Бехтерев, Пушкин, Джузеппе Тартини, Людвиг ван Бетховен). Есть также сведения, что Данте, Вольтер, Лафонтен в отдельных случаях черпали ценный материал для творчества в период сна. Эта удивительная способность сновидения поддерживать творческую мысль была замечена давно, упоминается о ней еще в трудах Аристотеля и Тита Лукреция Кара.

Итак, ложась в этом направлении (на север), вы делаете первый шаг к подключению к информационному полю Земли. Очень важно поймать момент перехода от бодрствования ко сну, когда сознание притупляется, но собственно сон еще не наступил. В это время хорошо помедитировать. Выполняется это достаточно просто. Погрузите мысленно себя в теплый голубой океан: сначала пятки, затем пусть

теплые, ярко-золотистые струи омоют колени, бедра, грудь, растекутся по плечам, омоют затылок. Как только вы это выполните, проведите мысленно от затылка в Космос искристо-белую нить, которая и будет связующим звеном с информационным полем Земли. Взгляд при этом должен быть направлен сначала на макушку, а затем — резко на затылок. Неожиданное появление зеленого луча перед вашими закрытыми глазами, через секунду — россыпи золотистого дождя вокруг вас, а затем — панорамы ночного звездного неба и будут являться признаками подключения. У многих это может получиться не сразу, понадобится некоторое время и настойчивость. Очень важно иметь чистые энергетические поля, не загрязненные плохими мыслями, идеями, не обремененные земными заботами.

Кроме тех преимуществ, которыми вы сможете обладать после подключения к информационному полю, вы приобретете глубокий, спокойный, здоровый сон, после которого будете чувствовать себя бодрым, жизнерадостным, отдохнувшим, полным энергии и сил.

Перед отходом ко сну неплохо следовать прекрасной традиции английских королей — выпивать стакан теплого козьего молока с медом. Это предотвращает бессонницу и дает глубокий и крепкий сон.

Существует поверье, что вещие сны бывают только под вторник, четверг, субботу. Если они вам неприятны, расскажите их своим близким, но обязательно до обеда (до 12.00). Тогда эти сны никогда не сбудутся. Есть еще такой метод — взять стакан воды, бросить в него щепотку соли и при этом сказать:

«Как эта соль растаяла, так и сон мой исчезнет, вреда не нанесет». После этого сон не исполнится. И наоборот, для того, чтобы сбылось все то, что вы увидели во сне, сделайте следующее. Перекрестившись лицом на восток, скажите: «То, что во сне увидела, то все себе забрала». И последнее. Очень хорошо на ночь прочитать молитву. Она вовсе не должна быть традиционной. Главное, чтобы ее слова шли от всего сердца. Знайте: когда человек молится, его дух свободен.

Так, например, бабушка автора шептала на ночь Иисусову молитву: «Господи, Иисусе Христе, сыне Божий, помилуй мя», пока окончательно не засыпала под эту молитву, а заснув, ее душа также продолжала молиться всю ночь, но на подсознательном уровне. Душа молящегося как бы все время находится в молитвенном обращении к Богу, и таким образом очищается не только его сознание, но и подсознание, его «сокровенная» внутренняя часть. Это выражается в том, что начинают изменяться сновидения. Они становятся тише, спокойнее, внутренняя жизнь — более гармонизированной. Здесь задействуются все «тонкие» тела человека, а также физическое тело, к которому будет поступать божественная энергия.

Каждый народ поклоняется своему Богу. Мало кто знает, что Аллах и Господь — это одно лицо, явившееся народам для того, чтобы дать истину, но каждому свою, в зависимости от различий их миропонимания и специфики той местности, в которой они проживали. Поэтому, как Аллах и Господь — одно лицо, так Коран и Библия — одно и то же,

только в Библии Господь вочеловечился, а в Коране его устами говорил пророк. Следовательно, молитвы, как из Библии, так и из Корана, имеют одинаковую силу. Приведем молитву из Корана, которая защитит вас от дурного глаза и от страданий тела. Это сура Корана, которая называется «Рассвет», или 113-я сура:

Во имя Аллаха милостивого, милосердного!
 * «Прибегаю я к Господу рассвета
 от зла того, что он сотворил,
 от зла мрака, когда он покрыл,
 от зла дующих на узлы,
 от зла завистника, когда он завидовал!»

И следующая сура под названием «Люди», или 114-я сура, защищающая от страданий души.

Во имя Аллаха милостивого, милосердного!
 * «Прибегаю я к Господу людей,
 царю людей,
 Богу людей,
 от зла наущателя скрывающегося,
 который наущает груди людей,
 от джиннов и людей!»

Если произнести обе эти суры, то они защитят от импотенции.



Связь с Высшим Разумом

Начнем с того, что крест над куполом каждой церкви, часовни представляет собой антенную систему, улавливающую горизонтальную и вертикальную составляющие сигнала. Купол церкви, символизирующий пылающую свечу, пламенность молитвы и наше устремление к Богу, — это система фокусирующая, создающая концентрированный, нисходящий в предалтарное пространство поток микролептонного излучения. Если человек искренне верующий, то его собственное микролептонное волновое поле попадает в резонанс с волной излучения, и тогда происходит связь с Высшим Разумом или нисходит «небесная благодать». Время излучения сигнала, его амплитудно-частотная характеристика синхронизированы с положением Земли на орбите, иначе говоря, — с временем года. Отсюда и даты престольных праздников, в которые людям желательно быть в храме. Молодая Русь, переняв византийскую веру, механически переняла и технологию возведения церквей. Алтарь — на восток, крест над храмом — плоскостью своей тоже на восток. А для средней полосы России направление на восток — это направление на Камчатку, а не на северные Гималаи. Именно поэтому у нас утвердился восьмиконечный крест с верхней горизонтальной и нижней наклонной перекладиной. В теории приема передаточных устройств это является компенсацией отсутствия плоско-параллельности, вызванной недоворотом креста

на 30° по направлению к источнику излучения. Металлический крестик на груди — это тоже связь, постоянно действующая приемная система. Крещение ребенка, причастие, венчание, отпевание и крест над могилой — все это связь с Высшим Разумом. Сигнал из-под купола церкви несет в себе все необходимое человеку, в том числе компоненты, совершенствующие функции организма, психики, социального поведения. Есть в нем и компонент высшего знания, доступный лишь тому, чье собственное микролептонное поле (духовность) по многим параметрам согласовано с принимаемым сигналом. Сигнал является наитончайшей энергией, которая распространяется волнообразно, наподобие дуновения теплого летнего ветра. Наличие такого согласованного гармонизирующего поля именуется истинной верой.

В тех местах, где часто появляются ангелы, образы Богородицы, Иисуса Христа, святые иконы, строят церкви. Таким образом появляется возможность принятия положительных излучений из-под купола. Эти места называют зонами уверенного приема, в том числе и микролептонного излучения.

Как металлический крестик на груди, так и крестное знамение — это также постоянно действующая приемная система, являющаяся своеобразной защитой. Крест должен накладываться верующим правильно, иначе он не будет работать. У истинно верующего в момент молитвенного обращения в кончиках пальцев концентрируется ярко выраженный микролептонный луч, который получил название с древности «Луч Соломона». Этим лучом веру-

ющий прочерчивает на своем теле крест, способный некоторое время активно принимать сигнал. Крест накладывается по дуге, а не по прямой, с обязательным наложением пальцев не на грудь, а на живот, и затем — земной поклон, то есть перевод наложенного креста в горизонтальную плоскость, чтобы нисходящее из-под купола не миновало молящегося.

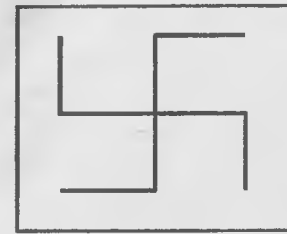
Ни в коем случае не следует рисовать крест на земле, поднимать чей-либо потерянный крест, а также наступать на нарисованный крест, так как это может принести несчастье и быструю смерть.

Одной из действующих приемных систем является пентаграмма, или пентальфа — пятиконечная звезда, вычерченная одной линией. Она была известна уже в Древнем Вавилоне 6000 лет назад. Это был знак пяти планет: Юпитера, Меркурия, Венеры, Марса и Сатурна, оберегавший от злых духов и сглаза. В VI веке



до нашей эры она была известна знаменитому математику и философу Пифагору и считалась в его школе символом здоровья. В средние века пятиконечная звезда служила защитой от ведьм и колдовства. Звезды обычно рисовали на входных дверях, кроватях, повозках. В Германии особенно сильным талисманом считалась звезда, вырезанная из коры ивы и освященная в пасхальную субботу. Ее обычно прикрепляли к кроватям.

Особым излучением, кроме креста, звезды, обладает и свастика, которая вовсе не являлась символом фашизма, а была известна жителям одного из афри-



канских народов. Излучение свастики очень своеобразно: оно с лицевой стороны — отрицательное, а с обратной — положительное. Следовательно, тот, кто носит этот знак, заряжает себя положительным излучением, а недоброжелательные взгляды — отрицательным.

А теперь рассмотрим тау-крест с петлей, удерживаемый сверху за кольцо. В Египте он имел название «АНКХ», или знак живых, являющийся даром Богов. Иероглиф с его изображением означает «жить» и является символом бесконечности. На макрокосмическом уровне «крест живых» символизирует собой три части: солнце, небо, землю.



Если рассматривать человека, то голова его будет символизировать солнце, точнее, — разум, заключенный внутри головы; горизонтальная часть соответствует небу и означает руки; вертикальная часть — тело человека и соответствует земле. У древних египтян (особенно это касалось жрецов) он являлся защитой от вредоносных излучений. Носить его следовало по определенным правилам: мужчина должен носить его в правой руке, держа сверху за кольцо, а женщина — обязательно в левой руке. Этот же крест мог оказать негативное воздействие, если держать его за рукоятку или в противоположной руке.

Если рассматривать человека, то голова его будет символизировать солнце, точнее, — разум, заключенный внутри головы; горизонтальная часть соответствует небу и означает руки; вертикальная часть — тело человека и соответствует земле. У древних египтян (особенно это касалось жрецов) он являлся защитой от вредоносных излучений. Носить его следовало по определенным правилам: мужчина должен носить его в правой руке, держа сверху за кольцо, а женщина — обязательно в левой руке. Этот же крест мог оказать негативное воздействие, если держать его за рукоятку или в противоположной руке.



О порче и сглазе



СГЛАЗ — забор энергии с биологического объекта через глаза. Сглаз — это биоэнергетический удар на лептонном уровне, нанесенный сознательно или случайно. Он вызывает разлад энергетической оболочки человека — биополя. Это

— негативная информация, вносящая дискомфорт в нашу психику. Сглаз — самое распространенное влияние одного человека на другого, которое порождает болезни, различного рода расстройства. В биополе такого человека возникают «дыры» — энергетические пробои, через которые «вытекает» поступающая в организм энергия.

Порча — это всегда осознанное, целенаправленное и хладнокровное причинение зла, нарушающее энергетику человека, последствия порчи выражаются в смещении биополя, нарушении его структуры, блокировании энергетических каналов и, как следствие, — в появлении различных заболеваний: неврозов, опухолей, депрессий, болезней нервной системы и т.д. Порча также вызывает скандалы, самоубийства, разводы, прелюбодеяния, тоску, страх и многое другое, что нарушает заповеди Иисуса. Различными приемами черной магии в человека вселяют беса, который потом руководит человеком и уводит его от Бога.

Глазам с незапамятных времен приписывали таинственную силу, их считали местом пребывания души, своеобразным хранилищем, дверью, окном, через которое она попадает в тело и покидает его. Следовательно, в человека через глаза могли проникнуть не только добрые духи, но и злые, а также сущности другой природы, развоплощенные души, стриги, джинны, василиски. В средние века полагали, что злые люди наделены скопищем маленьких вредоносных духов, которых называли демонами, и когда этот человек смотрел, вместе со взглядом они переходили на людей и на все, что находилось вокруг.

Однако не все люди способны причинять зло своим взглядом неосознанно. Многие совершают это намеренно: из зависти, мести, ревности или добиваясь какой-либо иной цели. Некоторые не ведают, что творят, и порой сами не догадываются, какой страшной силой наделены. «Дурным глазом» может обладать ребенок, еще не научившийся говорить, любящий отец, преданный друг, невинная невеста, священник, ученый — человек любой профессии с любым воспитанием и образом мыслей. Никто не застрахован от того, что в какой-то момент он узнает, что против своей воли и желания приносит несчастья оказавшимся рядом людям. Он может вдребезги разбить зеркало или вазу нечаянно брошенным взглядом или даже тем, что находится рядом с этими предметами. В одном средневековом трактате утверждалось, что губительные лучи могут исходить из закрытых глаз спящего или слепого. Также бытовало мнение, что наводят порчу и мертвые. Следует опасаться даже отрубленной головы и выбитого глаза. Кроме того, бывает так, что один глаз у человека «дурной» (как правило, этим глазом является левый), а другой — самый обычный и никакого вреда никому причинить не может, и если у человека на портрете или фотографии деформирован (увеличен) левый глаз, то этот человек творит злые дела, а если правый, то этот человек творит добро, но, повторимся, бывают люди, которые могут делать как то, так и другое. Чтобы отличить хорошего человека от человека, несущего зло, нужно взять нормальную фотографию, внимательно и тщательно посмотреть на его глаза и сравнить их. Вы увидите,

что доминирует в этом человеке, — добро или зло.

Еще можно распознать обладателя «дурного глаза» по некоторым приметам: обычно таких людей выдают либо телесные изъяны, либо что-нибудь странное и необычное в их облике, и прежде всего — в глазах, о чем говорилось выше. Уже римляне остерегались людей, у которых подергиваются глаза, а также тех, кто страдает косоглазием, имеет большие глаза навывкате или маленькие, глубоко сидящие, разноцветные (например, левый глаз — карий, а правый — голубой), и всюду вызывали настороженность те, у кого радужные оболочки глаз окрашены в разные цвета. Боялись людей с дефектами речи, с густыми, пышными и в особенности сросшимися бровями. Считалась верным признаком колдовства и «дурного глаза» неспособность человека заплакать и выпустить настоящую слезу. Иногда глаза имеют большую силу влияния на людей потому, что в них вошли василиски. Именно глазам василиска приписывали притягательную силу, наделенную злой энергией, способной убить человека. Эта убийственная сущность имеет тело дракона с крыльями и петушину голову.

У римлян существовал обычай оговариваться и отплевываться, когда кто-то хвалил их дородность, красоту, силу или другие телесные качества.

Признаками «дурного глаза» могут быть цвет лица (желтоватый, зеленоватый, землистый), острый нос, худоба, неприятный запах тела. Считается, что обладателей «дурного глаза» может выдать и поведение, образ жизни. Они, как правило, меланхоличны, а в обществе спокойны и молчаливы, живут

одиноко, обособленно, говорят сами с собой и при этом жестикулируют.

Вера в то, что у старых и безобразных женщин «дурной взгляд», существовала во все времена. Даже сам Пифагор советовал оставаться дома и никуда не ходить, если у дверей встретилась страшная или уродливая старуха.

К людям, занимающимся колдовством и способным к сглазу, однозначно причислялись нищие. Очень подробно об этом пишет А. Н. Афанасьев в своей книге «Поэтические воззрения славян на природу»: «Недобрыми очами считаются: косые, выглядывающие из-за больших нахмуренных бровей, черные и глаза, чрезмерно выкатившиеся или глубоко впавшие. Косые глаза придают лицу неприятное выражение; старозаветному человеку они напоминали солнечный закат, умаление дневного света, близящееся торжество нечистой силы. Поэтому слову «прикос» дается значение «сглаз» (оприкосить — сглазить, коситься на кого-то — смотреть неприязненно; в заговорах просят защиты от «уроков» и «прикосов»).

В русском простонародье крепко укоренилась вера в «дурной глаз». Он действует на детей с особой силой, поэтому дети болеют чаще и тяжелее, чем взрослые. Вследствие этого матерям необходимо соблюдать повышенные меры предосторожности. Для защиты детей от «дурного глаза» существовало **незыблемое правило**, которое заключалось в следующем: после рождения ребенка мать старалась, по возможности, не показывать ребенка даже ближайшим родственникам в течение 42 дней. Это объясня-

ется тем, что в эти 42 дня образуется эфирное тело ребенка и существует большая подвижность души в это время, в результате чего его можно без труда сглазить, то есть в этот период времени он наиболее незащищен и должен находиться только с матерью, по возможности исключая даже взгляд отца. Незримая связь ребенка с матерью продолжает существовать до 13 лет.

Чтобы сберечь от порчи роженицу и младенца, приготавливали воду особым способом. Знахарка брала обязательно речную воду от «уроков», зачерпнутую чистым ведром обязательно против течения. Произнеся Иисусову молитву, знахарка погружала в ведро правую руку, ладонью зачерпывала воду и спускала ее по руке через локоть в приготовленную заранее посуду, нашептывая заговор:

** «Вода-водица, светлая криница, дай воды от всякой беды. Умываю я раба Божьего (имя) от уроков, от призоров, от прикосов, от глаза худого, от девки-черноризки, от бабы-самокрутки, мужика-колдуна. На том ключ и замок, а ключ бросаю в омут, чтобы там лежал и никто не брал.*

Моему слову аминь».

Вода зачерпывалась три раза по девять горстей, при этом горсти считались вслух с отрицанием, то есть с приставкой «не» — не один, не два, не три, ..., не девять. Затем в воду с молитвой опускались три раскаленных докрасна угля. Знахарка правой рукой зачерпывала воду и лила ее через локоть левой руки

трижды на крайний камень печи, потом трижды — на любую дверную скобу. Сосуд с водой ставился так, чтобы пролитая вода снова стекала в него. После этого знахарка ставила роженицу лицом к востоку, а если та не могла стоять, сажала ее на порог лицом к выходу и три раза брызгала ей в лицо набранной в рот заговоренной водой. Оставшаяся заговоренная вода выливалась роженице на голову.

Причиной «дурного» взгляда обычно становится все, что вызывает зависть, а именно: талантливые люди, красивые и привлекательные женщины, цветущие сады и плодородные поля. Красота, сила, богатство, здоровье, дорогая одежда, ценные украшения, слава, известность — все, что вызывает чрезмерную зависть.

В Смоленской губернии хорошо понимали природу и механизм действия «дурного глаза» и принимали меры предосторожности. Об этом рассказывал в 1853 году священник Руженцев в «Вестнике Русского географического общества»: «По многим домам моего прихода, едва ли не в каждом, при входе в дом глаз невольно встретится со старыми лаптями... На вопрос мой, для чего висят у них старые лапти, отвечали: «вишь ты, как взойдешь на двор, да видя такие лапти, уже и подумаешь о них. Стало быть, с первого раза глаз и сломишь над лаптями, тогда уже не сглазишь во дворе ни скотины, ни в избу пришедши сидящих за работою баб, ни ягнят, ни телят...»

Легче всего испортить человека, сделав его пьяницей. Для этого берут червей из пустых винных бочек, растирают их в порошок и кладут в вино, а над вином читают:

✳ *«Морской глубины царь, пронеси ретиво сердце раба (имя) от песков сыпучих, от камней горючих; заведись в нем гнездо оперунное. Птица Намырь взалкалася, во утробе его взыгралася, в зелье в вине воскупалася, а опившая душа встрепыхталася. Аминь».*

Для снятия этой порчи нужно наговорить на воду из колодца или родника:

✳ *«Ты, небо, слышишь, ты, небо, видишь, что я хочу делать над телом раба (имя). Тело Маерека печень тезе, звезды вы ясные, сойдите в чашу брачную; а в моей чаше вода из-за горного студенца. Месяц ты красный, зайди в мою клеть; а в моей клетки ни дна, ни покрышки. Солнышко ты привольное, взойди на мой двор; а на моем дворе ни людей, ни зверей. Звезды, уймите раба Вожия (имя) от вина, месяц, отвори раба (имя) от вина; солнышко, усьмири раба (имя) от вина. Слово мое крепко!».*

Вред, приносимый человеку, чаще всего выражается в форме болезни: «насаживают килы» — устраивают так, что здоровый человек заболевает грыжей или злокачественными темно-синими нарывами, сопровождаемыми невыносимой болью и необъяснимой тоской; запой; отнимают у человека разум, делают его припадочным, возбуждают у мужа отвращение к жене и наоборот, портят растения, животных. Волшебству помогают: филины, совы, чисто черные кошки, лягушки, змеи, пресмыкающиеся

гады; 12 железных ножей — для превращения в оборотней, осиновая зола, добытая у соседей в Великий Четверг, сажа из церковной печи, травы: разрыв-трава, любжа, Иван-да-Марья.

Для того, чтобы испортить жизнь новобрачным, в России брали из телеги, на которой молодых возили к венцу, шкворень — железный стержень, проходивший через переднюю ось телеги и чеку (она должна быть обязательно железной) и перебрасывали через крышу дома, в котором новобрачные проводили свою первую брачную ночь. При этом говорили: *«Как воз без загвоздки и шкворня не ездит, так пускай молодая и молодой не пойдут»*. Шкворень после этого вставляли на прежнее место, а чеку пережигали в горне кузницы в мелкий порошок. Для того, чтобы снять эту порчу, брали небольшой нож и переносили его над молодыми, когда они ложились на брачную постель, как будто что-то разрезая над ними. Выходя из комнаты, нож держали острием вперед. Затем острие ножа обламывали и бросали в горн, где оно превращалось в порошок. После этого любые чары, направленные против новобрачных, теряли свою силу.

Наряду с другими приметам на Руси издревле считалась недоброй встреча со слепцом. Слепота и поныне принимается за верный признак связи с нечистой силой. В деревнях от слепого знахаря крестьяне ограждаются молитвами и заклятьями.

Для того, чтобы уберечься от «дурного глаза», люди придумали сплевывание. После рождения животные вылизывают своих детенышей. Целебные свойства слюны постепенно приобрели значение ан-

тидемонического средства. Еще во времена римского императора Нерона, чтобы оградить ребенка от сглаза, бабушка средним пальцем правой руки мазала своей слюной лоб ребенка. Плиний дает такой совет: если кто-то посмотрит на спящего младенца, то мать должна три раза сплукнуть, даже если на ребенке — амулет от сглаза. А в его книге под названием «Естественная история» упоминается человеческая слюна, предохраняющая от болезни, укуса змеи и колдовства хромого человека. Кстати, лишай и проказу лечили слюной, взятой утром натошак.

Наиболее распространенный оберег от сглаза — повязки из красных ниток, которые носят на запястье правой руки. Многие женщины для защиты от любовных чар обматывали пальцы красным шелком. Во многих странах красными лентами обвязывали рога скоту. Символическая сила красного цвета переносится на растения с красными ягодами — рябину, боярышник, калину, красную смородину. Веточки рябины, связанные крест-накрест, отгоняют ведьм и совершенно нейтрализуют порчу, напущенную на дом (этот крест связывается красной ниткой).

Сглаз и наговор можно снять с помощью белой свечи. Сглазы и наговоры — это энергетические пробки коричневого и серого цвета. Они чаще всего расположены между чакрой Святого Духа и теменной чакрой — Сахасрарой. Чакра Святого Духа располагается на 16 см выше темечка под углом 33°, ближе к задней части головы. В результате излучения, посланные Святым Духом, не усваиваются человеком, и его преследует «полоса неудач», связан-

ная со здоровьем, личной жизнью, работой и отдыхом. Поэтому прежде всего следует начать с очищения и активизации межчакрового пространства. Для этого 32 раза против часовой стрелки обводим белой или церковной свечой над пространством вокруг темечка. В определенном месте свеча начнет потрескивать, стрелять воском и испускать черный дым — коптить. При расчистке межчакрового пространства и активизации центра Святого Духа пациент начинает ощущать тепло в сердце, оно начинает учащенно биться — это означает, что энергия Высшего Космоса (Неба) в него вошла. Теперь можно перейти на круговое спиралевидное вращение свечой против часовой стрелки — сначала вниз, затем вверх по позвоночнику на расстоянии примерно 2-5 см от него. В некоторых местах свеча снова начнет трещать и дымить, например, в районе солнечного сплетения или напротив сердца — значит, здесь тоже скопление отрицательной негативной энергии. Начинаем вращение свечой против часовой стрелки теперь только в тех местах, где трещала свеча, до тех пор, пока свеча не перестанет трещать и дымить. Во время работы с белой свечой произносится молитва «Отче наш» мысленно, еле слышно нашептывая, но не вслух. Этот ритуал, при котором отрицательная энергия с помощью свечи переводится в ментальный мир и там уничтожается, называется «выкатывание свечой». Одна свеча может зажигаться и освящаться только шесть раз. Следует отметить, что на свече во время вращения (выкатывания) получается нарост — его образуют капли скатывающегося, плавящегося воска. Его форма повторяет астральную форму

заболевания. Если сглаз или наговор сделали опытная ведьма или колдун, то их фигурка выльется в этом огарке. Если приходится долго выкатывать (час, два), то можно перенести сеанс на следующий день и продолжать выкатывать до тех пор, пока свеча не перестанет трещать и дымить, то есть, пламя свечи должно гореть спокойно и ровно. Следует отметить, что в тех местах, где были сглаз, наговор или проклятие, всегда имеется подвывих позвонков из-за того, что ослаблена и выгнута энергетика. Поэтому после этого ритуала полезно провести также мануальную терапию — встряхнуть пациента, чтобы позвонки встали на место, и таким образом наладилось кровообращение в позвоночнике.



Отсоединение от вампиров - замыкание поля

На работе, как правило, есть человек, который вам неприятен, да и сам к вам относится недоброжелательно. И вот что интересно: вы пришли, сели на свое место и не собираетесь думать о нем, а тем более не хотите его видеть. Однако, вопреки вашему желанию, невольно то и дело представляете себе его неприятную физиономию. И, как назло, встречаете этого человека в отделе, в коридоре, столовой, приемной начальства. Что же надо сделать, чтобы избавиться от этого наваждения и не нервничать?

Для этого вам придется выполнить два несложных упражнения. Прежде, чем приступить к ним,

найдите укромное место в здании либо выйдите на улицу. Встаньте или сядьте на стул так, чтобы голова, шея, спина оказались на одной линии. Расслабьтесь, затем отведите правую руку в сторону и вверх и начинайте в упор глядеть на свою ладонь, словно вы любуетесь ею. Глаза — ворота в мозг, а в середине ладони находится выход биополя. Смотрите, вглядывайтесь пристальнее в свою руку. Чуть-чуть подвиньте ее навстречу своему взгляду, и через долю секунды она сама пойдет к вашему лицу. Вот она медленно, плавно достигла цели. Положите ее на глаза, а затем проведите ею до подбородка и опустите на грудь. Все! Если вы почувствовали сонливость или некоторого рода слабость, задумчивость, отрешенность, значит, вы добились цели и сомкнули свое разорванное биополе.

Теперь, оставаясь в том же положении (голова, шея, спина — на одной линии), отставьте левую руку, согнутую в локте, в сторону, а правой ладонью медленно проведите перед лицом (по часовой стрелке — вправо, вниз, влево), как бы рисуя перед лицом круг. Затем быстрым резким движением сбросьте, стряхните под левый локоть нечто, что будто бы есть в вашей руке, и еще раз, и еще. Можете закрыть глаза, чтобы ярче представить человека, от неприятного воздействия которого вы хотели бы избавиться. Каждый раз, как только вы начали рисовать круг рукой, приговаривайте:

** «Не хочу его ни знать, ни видеть, пусть оставит меня в покое».*

Тон при этом должен быть просительным, будто вы обращаетесь к кому-то, кто обязательно может и хочет вам помочь.



Снятие окорма

Характерные признаки окорма — плохое самочувствие сразу после еды, тяжесть на сердце, иногда — туман в глазах, когда встаешь из-за стола, вялость во всем теле, а лекарства не помогают, непонятное влечение к спиртному, усиленное табакокурение.

Для разрушения силы клад в еде (окорма) следует поставить рядом с больным сосуд со святой водой из непрозрачного стекла объемом не менее двух литров, из которого наливают время от времени святую воду прямо в правую ладонь больного, и он тут же пьет из своей руки. А в это время целитель (целителя может заменить только мать), который стоит рядом с ним, говорит:

** «Святой водой боль заливают,
Святой водой клад замывает,
Святой водой порчу разрушает».*
(Произносить, когда пьет.)

Два литра святой воды берется потому, что этого объема жидкости хватает, чтобы заполнить всю пищеварительную систему. Всего горстей должно быть 12, оставшаяся в сосуде вода выпивается.

Чтобы болезнь не перекинулась на целителя (или мать), он должен молча испить из своей руки 12

горстей святой воды, налитой из своего сосуда, сразу после лечения (максимально — через 15 минут).

После этого больной должен омываться святой водой в течение трех дней сверху вниз; вода должна уходить в сток.

☞ *Разновидности окорма*

Со страниц многих печатных изданий, экрана телевизора нас захлестнула мощная волна пропаганды насилия, секса, а также извращенных его форм. Нам внушают, что с медицинской точки зрения все это оправдано. Более того, подобного рода рекомендации можно найти в каждом «учебнике» по черной магии — это и есть не что иное, как сатанизм, ведущий к потере рассудка, уродствам, вырождению, дегенерации и смерти, ибо в Библии сказано: «истребится род сей ...». Люди не подозревают, что корень зла — половые извращения, которые усиленно пропагандируются средствами массовой информации, и никому невдомек, что их результатом являются венерические и душевные болезни, неизлечимые психические расстройства.

Вырождение — это медленная смерть, растягивающаяся на несколько поколений. Между вырождением и венерическими заболеваниями (к примеру, сифилисом) есть большое сходство: то и другое передается по наследству, препятствует деторождению, заканчивается мучительной смертью. В последней стадии вырождения у этих людей появляются различные физические деформации организма: это люди хромые, горбатые, с «заячьей» губой, с дефектами

речи, «лошадиной» стопой, с усохшими руками, косящим взором, рыжие, с большими родимыми пятнами, которые называются «печатью дьявола», поэтому и говорят в народе, что Бог шельму метит. Также признаками вырождения являются гомосексуализм, лесбиянство, некрофилия и т. д. Библия приводит примеры, как во времена стародавние, когда нравы были более строги, а люди — ближе к Богу, за так называемые «оральный» и «анальный» секс людей насмерть забивали камнями как за тяжчайший грех против человеческой природы. Помните уничтожение городов Содомы и Гоморры. Развращенность в сексе приводит к неосознанному окорму и закабаляет человека на гормональном уровне, который ведет к вырождению всего рода обоих партнеров («оральный секс»). А **умышленный** окорм может происходить сознательным подливанием менструальной крови в питье или подмешиванием спермы в еду.

Во время извращений возникает энергетическая зависимость, которая продолжается всю жизнь, если ее не снять, и «по наследству» передается потомкам уже во время зачатия. Тот, кто «дает», начинает оттягивать энергию своего партнера, по клеточной лимфе которого начинают бегать астральные сущности, которые человек ощущает на физическом уровне как щекотку под кожей. Они, живя внутри организма как паразиты, отбирают энергию. Это может стать причиной рака. Во время внутриутробного развития эмбрион не только не получает достаточного количества энергии, но еще подвергается «вампиризму» со стороны материнского организма,

который бессознательно стремится защитить и сохранить самого себя, теряя энергию на «подпитку» своего собственного «вампира». Ограбленный эмбрион вынужден компенсировать утечку энергии в ущерб своему развитию, что проявляется в недоразвитых конечностях, в нарушении речи (дефекты), мозга, в разрушении нервной системы. Так появляются уродства и дебилность, которые прогрессируют в каждом последующем поколении. Но Господь, стремясь оградить от опасности дегенерации род человеческий, поступил мудро: человек создан так, что при недостатке энергии одними из первых отказывают половые органы (у мужчин), что ограничивает дальнейшее увеличение числа дефективных людей.

Групповой секс в данном случае не только увеличивает риск занести инфекцию, но и опасен тем, что в сеть извращенцев-вампиров вовлечено большое количество людей, уровень коллективной энергетики которых гораздо выше, причем можно получать энергию несколькими людям от одного, так что процесс дегенерации идет гораздо быстрее.

Истощается мозг, страдают и калечатся органы и их системы.



Во время зачатия многие отрицательные сущности входят в эмбрион. Если человек оступился под влиянием окружающих людей, то, сняв окорм, этому человеку необходимо обязательно приобрести кольцо или медальон

(желательно в серебряной оправе) с черным ониксом или турмалином. Чтобы в последующей жизни у него рождались нормальные дети, в период зачатия нужно иметь на теле или на левой руке черный оникс, так как он перекрывает все каналы входа негативных сущностей в организм будущего ребенка.

Если ожерелье, то лучше из трех камней в виде окружности. Левую ручку новорожденного ребенка следует повязать зеленой лентой.

До снятия окорма окормленным людям нельзя есть морковь (в любом виде). Как только человек проснулся и открыл глаза, он должен повторять по четыре минуты 14 дней: «ЗОНД АЖОАЖ». Это вызовет нормальный стул (без запоров).

Тем, кто занимался гомосексуализмом или участвовал в этом, необходимо вместо туалетной бумаги использовать глину.

Помните, что окорм — это медленное угасание во всем, хотя сначала человек чувствует себя вроде бы хорошо.

☞ Снятие окорма

Первый способ. Взять очищенную трехкопеечную монету старого образца и по 40 минут держать во рту три раза в день, первый раз — натощак. Эта процедура выполняется 41 день подряд. После этого надо бросить монету в костер, так как она впитала в себя все клише (отпечатки извращений).

Второй способ. Делается перед едой. Необходимо взять листья розового клевера. Жевать и держать во рту по 12 минут три раза в день. Эта процедура

выполняется 31 день подряд. Выплевывать на улице за пределами дома, двора или в унитаз.

Третий способ. Жевать и держать во рту иглы ели по 4 минуты два раза в день на протяжении 42 дней. Первый раз — утром натошак, второй раз — после 13 часов, перед едой, так как в это время происходит расслабление и раскрытие всех органов. Содержимое выплевывается в унитаз или за пределами дома.

Четвертый способ. Ежедневно на протяжении 41 дня — сосание подсолнечного масла в течение двух часов. Первый раз — утром натошак — 1 час, второй раз — после 13 часов (перед едой) — 1 час. Тем, у кого не хватает времени на такие длительные процедуры, можно разбить это время (1 час) по 15-20 минут перед каждой едой.

Пятый способ. До первой еды жевать осиновые листья по 27 минут натошак два раза в день; первый раз — утром, второй — после 13 часов. Вся процедура выполняется ровно 42 дня подряд. Выплевывать в унитаз или за пределами своего дома.

Шестой способ. Очиститься от окорма и такого рода скверны можно в церкви. Для этого человеку необходимо пройти исповедь и причастие Святых Тайн, ведь Тело и Кровь Христовы столь всеильны, что могут простить, исцелить и спасти даже того, кто совершенно отчаялся и потерял всякую надежду. Не бояться надо Святых Тайн, а желать всею душою причастия, особенно в самом начале болезни, всякому больному и прежде всякого лекарства, и принимать это Божье благословение желательно каждое воскресенье, но, если нет такой возможности, то не менее 18 раз в год.

Во время причастия человек потребляет кусочек просфоры — очищается тело от окорма. А во время питья из Святой Чаши очищается кровь от различных гормональных воздействий и колдовства с помощью крови.

Следовательно, необходимо каждому исповедоваться, причащаться и впредь не грешить, так как источником всякой болезни является грех. Помните, что корень зла находится в извращении людей. Каждый орган должен соответствовать своему назначению и никакому другому. Люди, занимающиеся извращениями, независимо от своего желания становятся страшными вампирами, которые заселяют свое тело злобными и кровожадными сущностями. Таким людям часто не хватает энергии, они не высыпаются, им снятся кошмары, а причина болезни находится в них самих (в их извращении).

☞ **Снятие неосознанного окорма (нанесенного половыми извращениями)**

Первый способ. Если при окорме пущена кровь (во время полового акта), сделана «бабочка» или клятва на кровь, то снятие происходит таким образом.

Пациент после удаления зуба должен громко сказать один раз мантру очищения:

ЛЕНГМАН — ХАШ — ПОГ — ПХАТ

и три раза сплюнуть кровь обязательно на землю (кровь после удаления зуба никогда не должна проглатываться).

Второй способ. Окорм после сексуальных извращений. Его снятие.

Сразу после удаления зуба вслух произнести мантру:

ЛЕХАИМ — ХАМ — ПХУМ

и четыре раза сплюнуть кровь на землю.

После того, как человек пришел домой, полезно прополоскать рот святой водой не менее трех раз и каждый раз сплевывать.

Третий способ. Если у человека случайно пущена кровь, надо над раной произнести четыре раза:

ХАМ — ПШАТ — ПХАТ

Четвертый способ.

В случае пореза, раны и возможности астрально-го подселения три раза сказать:

НГАНГ — ХАП — ПХУТ,

после чего сплюнуть кровь четыре раза.

От того же самого можно очиститься во время менструации. Для этого в первый день менструации четыре раза сказать:

ПХАШ — ПХАНГ — ПХУНГ.

Так продолжать делать на протяжении четырех месячных циклов.

Пятый способ. Избавление от «бабочки».

Взять каплю крови из уха, где была сделана «бабочка», капнуть эту каплю на красный кирпич, развести костер из ясеневых дров и положить этот кирпич в костер. При этом целитель должен сказать четыре раза:

ЛХАМ — ЛХАШ — РЛУНГ — ПХУТ,

после чего больной дает клятву на верность Адаму:

* «Адам, Ева, я — Ева, но не Лилит».

При этом надо смотреть в огонь, постоять 15 минут и уйти.

Шестой способ. Шесть листьев папоротника взять в любое время, обмести лежащего пациента с головы до ног каждым листом по отдельности, сложить вместе и пойти на кладбище; там воткнуть эти листья в третью могилу слева от входа стоямя, начиная от головы к ногам, друг за другом на расстоянии примерно трех пядей.

Примечание: очень важно сметать с головы к ногам не всеми сразу листьями, а строго по одному (годятся только зеленые листья папоротника).

Седьмой способ. Снятие церковной порчи.

Взять мякиш от трех буханок черного хлеба (круглого), насыпать 500 г новой соли, заквасить на трое суток, потом вымыться этой смесью с головы до ног.

☞ **От окорма мужчин менструальной кровью**

Если мужчина знает, кто ему подлил менструальной крови, то для этого ему необходимы:

- какая-либо вещь женщины, испортившей его;
- новая соль (пачка);
- использованное бритвенное лезвие, которым брился мужчина, желательно того периода, когда была наведена порча.

Взяв ее вещь, выйти на асфальтовую дорогу, разрезать бритвой эту вещь на клочки и засыпать пачкой новой соли, при этом читая заговор:

* *«Как эта соль горька, как эта сталь хрупка, стань моя связь с (имя) тонка и оборвись навсегда».*

А бритву обязательно затупить об асфальт, а затем сломать, лучше всего на четыре части и выбросить на обочину дороги.

☞ Снятие окорма (на крови)

Для этого понадобятся десять свежеспиленных плашек (по одной плашке на каждый день) из березы или ели диаметром не менее 5 см.

Положить плашку на пол и водить над ней против часовой стрелки левым указательным пальцем, при этом произнести 14 раз фразу:

«Кровь, вернись, в свое место соберись».

Затем плашку выбросить. Лечение повторять 10 дней подряд на растущую луну.



Изменение кармы - судьбы (приближение к Богу)

Этот ритуал выполняется 19 августа, в день Преображения Господня, или во второй (яблочный) Спас. Для этого необходимо большое открытое пространство (большая поляна, чистое поле, степь), где поблизости

нет кустарников и деревьев. Чтобы стать ближе к Богу, необходимо выйти на середину этой местности, стать в круг диаметром приблизительно два метра. С собой иметь печеные яблоки красного цвета — по одному на каждого человека (количество участвующих людей должно быть либо один, либо пять, либо девять человек и так далее). Стать лицом друг к другу, не соприкасаясь руками, и затем, шагая друг за другом, кружиться вокруг своей оси, глядя в небо и напевая при этом в течение 15 минут:

* *«Станем мы Господа прославлять,
Чтобы к тебе нам вернуться опять,
Праведный Боже, помилуй нас,
Славим мы Господа в яблочный Спас».*

Затем сесть тут же на землю и съесть яблоки, посидеть еще около часа, повторяя временами про себя слова стиха. Если захочется, можно лечь головой к центру круга, глядя в небо. При этом могут начаться пророческие видения.

В этот день хорошо варить варенье из яблок, так как оно становится особо целебным.

Во время этого ритуала у вас излечится язва желудка, с человека снимается кладбищенская порча, магический заговор и все виды наговоров; человек проживет тот срок жизни, который ему отпущен Богом. Произойдет чистка ментального тела. Затем в центре круга на поле можно развести небольшой костер, куда обязательно добавить липовые поленья и пожелтевшие листья деревьев. Когда костер разгорится, участвующие в этом ритуале должны ходить

вокруг костра, не соприкасаясь руками, и, глядя на огонь и дым, громко призывать и восклицать, повторяя около трех минут: «Тонго! Тонго! Тонго!». Это будет обращение к огню, так как Тонго — мистическое имя огня. После этого участники должны посидеть, глядя, как горит костер. Запрещается его тушить, он должен догореть и потухнуть сам, так как дым и огонь этого костра будут особо целительными. Участвующие избавятся от всех находящихся в их организме ядов, отрав, окорма и многих других недугов. Весь ритуал должен быть выполнен в любое время, но до захода солнца (лучше всего в 13.00).



Защита при помощи лука

Начнем с того, что репчатый лук является отображением всей Вселенной. Он представляет собой многие миры и их многомерность. Очищенный от шелухи, лук обладает способностью впитывать и втягивать в себя все злые сущности, блуждающие души, флюиды, клише, которые находятся в помещении, а также болезни. Многие хозяйки в стародавние времена никогда не употребляли в пищу луковицу, которая была очищена накануне и пролежала всю ночь. Они боялись, что луковица впитает злое влияние, и оно может отравить человека, который съест ее. На этом редком свойстве лука и основана «луковая защита». Если судьба перестала улыбаться вам и вы думаете, что в этом повинны злые сущности, либо ваши недоброжелатели из числа родственников, кол-

лег по работе, соседей по дому, то нужно выполнить следующий ритуал.

Возьмите три средней величины луковицы, очистите их от шелухи и повесьте в разных местах вашего дома, квартиры, дачи. Например: одну — в спальне, другую — на кухне, третью — в прихожей или в том месте, где особенно неблагоприятно, то есть чувствуется дискомфорт. Необходимо помнить, что подвешивать их надо строго особым способом. Взять толстую иглу с красной нитью и ею проткнуть луковицу насквозь сверху вниз. Затем завязать нить петлей вокруг луковицы. Луковицы должны висеть ровно 7 суток. После чего они снимаются и каждая из них кладется на отдельный листок чистой бумаги (без клеточек), посыпается тремя столовыми ложками соли, заворачивается в эту бумагу и сжигается на ярком огне очага. Таким образом уничтожаются злые напасти, вредные флюиды, шумы и другие негативные явления, а также многое другое. Очевидно, что далеко не в каждом доме есть очаг с открытым огнем, поэтому вы можете несколько видоизменить существующий ритуал. Например, бросьте луковицы, завернутые в бумагу, в быстрый поток ручья или заверните в узелок и киньте через левое плечо на перекрестке двух дорог и уйдите, не оглядываясь.

Второй способ защиты при помощи лука

Берутся три луковицы и нечищенные разрезаются не по направлению роста лука, а поперек, желательно на две равные половины, и кладутся в комнате (около изголовья кровати, на книги и т.д.) разре-



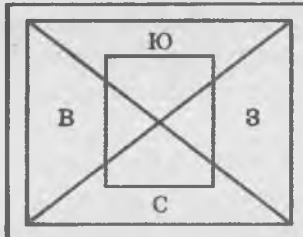
занной частью вверх ровно на двое суток. Если беспокоят стуки в окна, то можно положить на подоконник. Проветривать помещение в течение этого времени нельзя, поэтому придется потерпеть неприятный запах, после чего лук выбрасывается на помойку или зарывается в землю.



Защита дома от порчи и всякой нечисти

Лучше всего, если квартира имеет спальню квадратной формы. Человек чувствует себя намного спокойнее оттого, что его внешние оболочки равномерно распределены по комнате.

Мысленно проведите диагонали из угла в угол комнаты и определите таким образом приблизительно центр комнаты. Поставить там кровать надо так, чтобы голова была на север, а сверху на потолок или люстру в центре комнаты повесить на белой хлопчатобумажной нити длиной 14 см круглую красную бусину, желательнее из красного коралла или сердолика, диаметром примерно 1-2 см. Под кровать поставить пустой прозрачный стеклянный сосуд (можно бутылку, банку). Такой способ хорош в период целенаправленного магического воздействия на владельца кровати. После окончания магического воздействия бутылку можно выбросить, а кровать переста-



вить в обычное место. Перестановку кровати в центр комнаты лучше всего выполнять в субботу, или, если идет магическое воздействие, сразу в этот же день.

Коралл — это защита от любого колдовства. Мужчинам рекомендуется носить кольцо из коралла на среднем пальце правой руки, а женщинам — на левой руке. В Древнем Египте носили коралл в форме сердца в области пупка.

Коралл следует носить отдельно от других камней и металлов.



Чистка дома (квартиры) от колдовства

Эту процедуру необходимо делать 31 октября вечером, с 23 до 24 часов. Все домочадцы, получив по свече от главы семейства или домовладельца, зажигают их, следя за тем, чтобы свечи не погасли, и шагают в торжественной процессии, которая защитит семью на целый год от колдовства. Свеча должна быть розового цвета (можно не церковную), в правой руке. Идти в процессии необходимо друг за другом, держась левой рукой за чисто белое полотенце. Обходить всю квартиру, дом по часовой стрелке. Где начали, там и закончить обход, а начинать лучше всего от порога, у него и закончить обход, то есть замкнуть круг. Свечи поставить у порога на блюдечко и подождать, пока догорят, самим ни в коем случае не гасить.





Снятие различных видов порчи

☞ Порча «бревно на плечах»

Чтобы определить, наведена ли на вас порча, воспользуйтесь маятником или рамкой. Тем, кто не имеет представления об этих предметах, поясню, что маятник легко можно изготовить, подвесив на нить длиной 10-12 см грузик, желательно шаровидной формы. Грузик должен быть не из металла (так как к металлическому грузу легко могут присоединяться инопланетяне — роботы, отрицательно настроенные к человечеству). Грузик может быть сделан из янтаря, эбонита, дерева, кости, натуральных камней. В крайнем случае можно воспользоваться обручальным кольцом (металл в кольце использовать разрешается, но ни в коем случае — другие предметы с резьбой, такие, как гайка).

Держа нить указательным и большим пальцами, обязательно ниже узелка, следует мысленно задать вопрос: «*Есть ли на мне порча?*» Если «да», то маятник начнет раскачиваться к вам и от вас перпендикулярно либо вращаться по часовой стрелке. Если «нет» — будет раскачиваться влево-вправо, параллельно вам, или крутиться против часовой стрелки. Помните, что, задавая вопрос, вы должны быть совершенно беспристрастны и не держать в уме готовый ответ, иначе маятник покажет не то, что есть на самом деле, а то, что вы хотите от него услышать.

Итак, вы задали вопрос, и маятник ответил «да». После этого вы спрашиваете: «*Это — «бревно на плечах»?*»; «*Это — «энергетический жгут»?*»; «*Это — «змея под сердцем»?*». И снова получите утвердительный или отрицательный ответ.

Порча, называемая «бревно на плечах», сопровождается ощущениями тяжести, скованности, напряжения и боли в шее и плечах со стороны спины.

Теперь приступим к главному — снятию порчи. Закрыв глаза, представьте, что справа, рядом с собой, вы разжигаете костер. Затем вообразите здоровенное бревно, лежащее у вас на плечах. Возьмитесь за него с двух сторон, разведя руки в стороны, но не слишком далеко, и плавно поднимите над головой, распрямив локти. При этом приговаривайте шепотом несколько раз про себя: «*Снимаю бревно, снимаю бревно...*». Затем плавно наклоняете его вправо и опускаете в костер. Если неприятные ощущения в шее и плечах исчезли, значит, вы сняли порчу, если же нет — то через некоторое время (три дня) повторите ритуал еще несколько раз. Если снова постигнет неудача, обратитесь к целителю.

☞ Порча «змея под сердцем»

При этом виде порчи человек обычно испытывает тянущую тяжесть в области сердца или под сердцем. Это ощущение сопровождается не имеющим видимых причин плохим настроением или угнетенным состоянием. Сначала действуют по описанной выше системе: выясняют с помощью маятника, есть ли порча и какая, и затем избавляются от нее.

Убирают «змею» следующим образом: нужно правой рукой от правого плеча к левому через грудь резко сорвать ее, словно ленту лейкопластыря, и представить, что вы бросаете змею в заранее приготовленную трехлитровую банку с водой. Банку закрыть крышкой. Спустя три дня выбросить ее как можно дальше. Если у вас не получится, обратитесь к опытному целителю.

☞ Порча «энергетический жгут»

Известно, что энергетические вампиры внедряют в биополе человека так называемые «жгуты», «кабели», через которые отсасывают его энергию. Человек, страдающий от вампиризма, обычно испытывает боль в тех местах, где присасываются «энергетические пиявки», а также общую слабость и упадок сил. Часто, как показывает практика, «жгуты» крепятся к левому плечу. Как и в случае с «бревном на плечах», прежде всего с помощью маятника нужно узнать, есть ли «жгуты» и сколько их. Последнее — важно, так как «жгутов» может быть несколько и разной формы.

Расправляются со «жгутами» просто — их обрубают. Мысленно вы выращиваете на рабочей руке (правша — на правой, левша — на левой) энергетический меч или нож. Затем в воображении беретесь другой рукой за основание «жгута» и обрубаете его под корень. Затем перехватываете его продолжение той рукой, на которой был выращен нож, перекручиваете, как будто выжимаете белье, и бросаете в разожженный заранее воображаемый костер.

☞ Снятие «бабочки»

Первый способ. В вечернее время (после 18.00, максимально приближенно ко времени и месту, когда и где была поставлена «бабочка») взять крови из уха, куда была поставлена «бабочка»-метка, капнуть кровью на топленое свиное сало (магазинное), нанесенное на клочок бумаги, или мазнуть таким салом по проступившей капле крови. При этом целитель должен сказать: «Давись сам!» — и поджечь эту бумагу с салом.

Если было «сделано» в помещении, то в помещении же и облить горючей жидкостью (керосин, бензин) бумагу с салом на тарелочке, сжечь ее и пепел закопать в землю. Если было «сделано» на улице, под открытым небом, то бумага бросается в костер.

Это колдовство обернется возмездием человеку, ставившему эту метку («бабочку»), в течение суток. Если «делало» несколько человек (обычно делают двое), то, подождав, пока заживет ухо, повторить столько раз, сколько было людей, ставивших метку. В средние века этот вид колдовства карался смертью — сжиганием на костре без суда и следствия.

Признаки этого колдовства в том, что из человека, которому поставили «бабочку», начинает постоянно откачиваться энергия без его ведома, он тает на глазах, чахнет, появляется множество заболеваний, которые не поддаются лечению. Может помочь только вышеописанный метод.

Второй способ. Перенос «бабочки» на животное. Для этого нужно купить хомяка (самку), затем поцарапать ей ухо, поцарапать свое ухо (в том же

месте, где была нанесена метка) и мазнуть своей кровью по царапине на хомячьем ухе, при этом сказать вслух: *«Унеси мою беду, моя беда — твоя беда, твоя беда — не моя беда»*. Затем хомяка занести, не трогая руками и не глядя на него, далеко от дома и выпустить. Знайте: болезнь уйдет, когда умрет хомяк.

☞ *Снятие порчи с помощью венчальных свечей*

С помощью венчальных свечей снимается любая церковная порча. Свечи должны быть бывшими в употреблении (то есть после обряда венчания), предпочтительно пользоваться свечой человека противоположного пола. Для этого необходимо зажечь свечу, сесть перед ней и, глядя на пламя, повторять: *«Порчь пришла, порчь ушла»*. Так необходимо делать до тех пор, пока свеча сгорит на 1/3 имеющейся длины. На следующий день также зажечь свечу и повторять эти слова, пока она снова не уменьшится на 1/3 своей длины. Только на третий день, повторяя то же самое, дать догореть свече самостоятельно, до конца. Во время ритуала рекомендуется поставить свечу на белое блюдечко без какого-либо рисунка и каймы.

☞ *Снятие колдовства с помощью роз*

Первый метод. Необходимо взять девять белых роз с шипами и поставить в сосуд из прозрачного стекла, наполовину наполненный водой. На столе, рядом с вазой, поставить чайный прибор из при-

родного материала (желательно — из розового фарфора). По вечерам необходимо пить чай, глядя попеременно на уровень воды в чашке, затем — на уровень воды в вазе, при этом мысленно приговаривать: *«Вся моя вода порчь убрала, порчь забрала, под корень розам ушла»*. Допить до дна и в последний раз посмотреть на воду («зеркало» воды в вазе). Так делать три дня подряд, затем сосуд вместе с розами и водой обернуть бумагой, вынести на улицу или помойку (подальше от людских глаз) и выплеснуть цветы с водой от себя, вазу принести домой и промыть холодной проточной водой. **Предупреждение:** если человек подберет эти цветы или хотя бы наступит на лужу — возьмет порчу себе.

Второй метод. Снятие порчи. Необходимо взять девять белых роз без шипов, сделать из них букет с полевым хвощом. Затем поместить его (желательно в мешочке из тонкой ткани) под подушку испорченного. Через девять дней выбросить букет в малодоступное место.

Третий метод. Снятие порчи, сделанной на кровь. Если «сделано» на кровь, взять крупный шип от белой розы и один раз уколоть себя в то место, откуда предположительно была взята кровь для порчи, при этом сказав: *«Твоя кровь — моя кровь, как плохо мне — тем хуже тебе, как ты умрешь — мою жизнь спасешь»*. Шип воткнуть под скамью или стул, где сидел обидчик. В течение нескольких дней больной поправится.

Розы во всех случаях должны быть свежие.

☞ Снятие порчи с позвоночника

Действие соли можно усилить, для этого нужно купить ее именно в четверг (это будет четверговая соль). Затем, добавив в соль укроп, натереть спину. Это снимает любую порчу с позвоночника. Для этого необходимо мелко нарезать укроп и смешать с солью в пропорции 1:4. На один прием достаточно 200 г укропа и 800 г соли. Взять порцию лекарства в руку и водить по позвоночнику (массировать легкими, плавными движениями сверху вниз, насколько хватит соли). Продолжать ежедневно до исчезновения признаков заболевания.

☞ Снятие порчи

Набрать ведром из трех колодцев или трех родников воду, добавить в нее немного тертой меди от церковного колокола. Затем, взяв большую чашу, поставить ее на пол посередине комнаты, установив вокруг четыре зажженные свечи (в виде квадрата). Поверх чаши положить крест-накрест два ножа, после чего из ведра медленно наливать воду в чашу, произнося одновременно следующую молитву:

* *«Глас грома Твоего осветит, молния Твоя вселенная подвиже и трепетна бысть земля, в море пути Твоя, а стези Твоя в водах многих, и стопы твоя подвижутся, поставил есть овцы - люди Твоя рукою Моисеевою и Аароновою».*

Часть воды после этого выпить через «лебяжье горло» (очень тонкое и длинное горлышко у восточных кувшинов), а остальной водой окатиться с ног до головы, после чего сказать: *«И яко потрясением поколебатися всем умом человеческим».*

☞ Порча «хомутец»

Один из самых часто встречаемых видов порчи — «хомутец». Когда у кого-нибудь опухали веко или язык либо появлялась кольцеобразная опухоль на теле, то говорили, что на него надели «хомутец». Он бывает не только наружным, но и внутренним. Некоторые болезни половых органов и ненормальную задержку менструации объясняли тем, что надет внутренний «хомутец». Такой вид порчи можно использовать не только против человека или животного, но и против неодушевленного предмета, например, самовара. Тогда у него не течет вода из крана и гаснут угли под ним. Чтобы снять «хомутец», берется ношенный старый платок больного и ржавый гвоздь. Платок обматывается вокруг гвоздя и завязывается на три узла, при этом говорят трижды: *«Как у гвоздя внутренности не болят, так у раба Божия (имя) не пухнут, не чахнут и не болят».* Затем платок вместе с гвоздем надо сжечь и уйти, не глядя на огонь.

☞ Порча «хлебная завязка»

«Хлебная завязка» была широко распространена как в России, так и в Украине. «Хлебных завязок»

существует несколько видов. Расскажем о некоторых из них.

Берутся два соседних пучка стеблей и скручиваются в жгут или сплетаются в виде венка. Иногда берутся четыре пучка; надломив их стебли внизу, их прижимают крест-накрест к земле.

«Хлебный залом». На поле захватывается горсть стеблей, колосья загибаются внутрь и перевязываются волосом со своей головы или красной лентой. Делали «заломы» и «завязки» в основном во время созревания пшеницы или других злаков. Места для них выбирали на краю поля так, чтобы хозяин непременно заметил их. «Залом» производили либо на урожай хлеба, либо на семью хозяина, либо на его животных. Соответственно желанию портившего произносился заговор. Если залом делался меньше, чем на 26 колосьев, люди, поевшие заговоренного хлеба, быстро худели, у них выпадали зубы. Животные, съевшие такой соломы, тяжело болели. Мог пострадать даже тот, кто просто дотронулся до стеблей. Если же заламывалось 26 и более колосьев, съевшие хлеб умирали в судорожных припадках. При «заломе» на урожай в колосьях не наливалось зерно или урожай был мал, потому что часть зерна перемещалась в закрома колдуна, устроившего «залом».

☞ Снятие «залома»

Найдя порченые колосья, священник или знахарь читал молитву, выдергивая заломленные стебли рукой, обернутой епитрахилью, и сжигая их. В

старинных молитвенниках описывается особый ритуал сожжения «залома». Если знахарь привязывал «залом» к камню и бросал в воду, то виновник залома должен был утонуть. Следующий способ, при котором виновник погибал, заключался в том, что «залом» клали в чью-нибудь могилу. Русские крестьяне выкорчевывали «залом», используя расщепленный осиновый кол, или огораживали пораженное место девятью осиновыми колышками и сжигали на нем сноп соломы. В Украине просто прикрывали «залом» свиным навозом, на который сверху клали конский. В Белоруссии закрывали щепками от осины, в которую попала молния.

☞ Порча «на след»

Делалась она следующим образом. Отпечаток ноги на земле вырезался широким ножом, и над ним читался особый заговор. Затем след сушили и прятали под опору для потолка поперечной балки или относили на погост. Человек, оставивший след, должен был тосковать, сохнуть и постепенно сходить с ума. Если хотели вызвать водянку, след бросали в воду, а если желали скорой смерти, сжигали в бане в час ночи. Следующий прием напускания чар состоял в том, что след измеряли тесьмой и замуровывали в печи или сжигали в огне. От этого заболели ноги у оставившего след. Таким образом, ноги нельзя было вылечить естественными средствами.

☞ Снятие порчи «на след»

Если обнаружено, что на вас навели порчу «на след», необходимо взять неглубокую коробку, на улице набрать туда **руками** сухой пыли с дороги (можно с обочины). Сделать оттиск босой левой ноги и принести в дом. Сорвать в первый день три травинки с «метелками». Дома прочитать один раз заговор:

✳ *«Своим быльем заметаю, порченика усмиряю, ему не жить, гвоздей не бить, след в печи не сушить, Фафер-гору съест, соленое море выпить, свои губы выесть. Пусть идет туда, где месяц не светит, где солнце не греет, на сухой лес. Аминь».*

Во время чтения заговора держать две травинки в левой руке, а одну — в правой. Прочитав, трижды помести «метелкой» этой травинки по своему следу в направлении от пятки к пальцам, затем воткнуть травинку стоймя в песок слева от следа, рядом с



мизинцем (см. рис.). Затем, держа в левой руке одну из оставшихся травинок, в правой — вторую, снова читают заговор и трижды метут травинкой из правой руки по следу в том же направлении. Втыкают ее слева от следа, но

уже примерно посередине ступни. В последний раз читают заговор, держа в правой руке последнюю травинку, трижды метут ею по следу от пятки к пальцам и втыкают слева от пятки. На второй день снова сорвать три травинки и использовать, как указано выше, только втыкать их на этот раз справа от следа. На третий день повторяют то же самое, только первую травинку втыкают над безымянным пальцем ноги, вторую — над большим, а третью — позади пятки, посередине. После этого на третий день берут коробку со следом и травинками, выносят туда, откуда был взят песок для следа, там ломают и выбрасывают. После этого на том месте нельзя появляться три дня.

☞ Вымывание порчи

Для этого необходимо поставить перед собой икону Пресвятой Троицы и зажечь перед ней три свечи. Затем берется обыкновенная вода и наливается в тазик, куда бросается щепоть риса. Не отрывая глаз от зернышек риса на дне, нужно читать молитву 15 минут: *«Пресвятая Троица! Очисти меня от порчи, сделай меня достойной (ым) служения Тебе!»* Все 15 минут читать эту молитву и креститься. Затем вылить воду с зернами, в которую вошла порча, в унитаз. После процедуры вымывания порчи необходимо обязательно расслабиться на 20 минут. Для этого надо лечь или сесть в удобное кресло и закрыть глаза, представив в своем воображении образ Царицы Небесной, прося ее ниспослать божественное сострадание и милость. Через 35 минут, в общей

сложности, человек почувствует себя помолодевшим и освобожденным от порчи.

☞ *Исцеляющее поминовение
Киприана и Устиньи*

Известно, что священномученик Киприан и мученица Устинья защищают всех, кто обращается к ним, от вреда черных магов, злых колдунов и глазливых людей. Для того, чтобы очиститься, необходимо поминать в церкви молитвою со свечой Киприана и Устинью с просьбой о защите 12 дней подряд. Ведь история Киприана и Устиньи интересна тем, что до своего крещения Киприан, живший в III веке н. э., был известным чародеем, а мученица Устинья устояла от его бесовских чар безо всякого вреда. После крещения Киприан раскаялся в том, что колдовал, стал учить людей черпать от него силы противостояния порче явной и тайной, любым несчастьям, невезеньям. У мученицы же Устиньи были свои средства от сглаза и порчи, и всякий, поминающий ее молитвой, на 12-й раз избавлялся от порчи.

☞ *Сжигание порчи*

Сразу следует отметить, что детей этим способом лечить нельзя. Если лечат мужчину, то делают это в мужской день — вторник или четверг, для женщин это делается в среду, пятницу, субботу. Если возраст человека больше 33 лет, то можно в воскресенье (это касается женщин). Для этого убирают все со стола,

стелют головной чистый платок, на середину кладут яйцо, смотрят на него и читают:

* «В яйцо свожу, а яйцо сожгу. Сжигаю в нем порчу, сухоту, корчу, ломалицу, потягалицу, кривицу, крапивницу. Дело дневное, дело ночное, дело ветряное и поветренное возьми, огонь, на себя. Огонь да зола, освободи меня от зла. Ключ, замок, порог. Аминь. Аминь. Аминь».

Наговорив на яйцо, бросают его в огонь (если это печь или плита) через верхний кружок. Как правило, на плите имеются два отверстия с кружками. Следует кидать яйцо в тот кружок, что ближе к трубе. Если нет печи, то надо яйцо сжечь в огне большого костра.

☞ *Снятие тыквой любой порчи*

Для этого необходимо выполнить следующее. На восходе солнца, дождавшись первых лучей, надо стать на берегу реки или ручья и тут же зачерпнуть воду сосудом, выдолбленным из тыквы, затем облить из него семь раз с головы до ног. При этом все время надо глядеть, как восходит утреннее солнце, черпать и обливаться (разумеется, летом, но при необходимости можно и весной). Когда обливаетесь, следует молить (мысленно) Царицу Небесную о даровании здоровья, вместе с тем прося и Отца-Создателя ниспослать свое благоволение. Ритуал омовения на восходе солнца совершается молча, в одиночестве, желательно без свидетелей. Таким образом снимется любая порча моментально.

☞ *Улучшение роста волос
(а также при облысении)*

Для этого необходимо взять волосы, срезанные при крещении или в младенческие годы. Около 15 минут (желательно стоя) массировать и разминать то место на голове, где нужно улучшить рост волос или возобновить его, одновременно произнося трижды слова следующего заговора:

* «Волосы, волосы, растите и множитесь, от корней и до хвоста, плешь кудряво заросла, не осталось и следа».

В конце процедуры приложить к этому участку головы имеющиеся у вас волосы, при этом обязательно перебирая их пальцами, будто они живые. Для этого лечения потребуется около семи месяцев.

☞ *Снятие испуга*

Разновидностями порчи являются испуг и «переполох». Часто у детей, а нередко и у взрослых, испуг выражается общим недомоганием, расстройством речи, беспричинным страхом, нервным перевозбуждением, иногда расстройством желудка и кишечника. Если такая порча наведена на детей, то ее можно снять следующим образом.

Первый способ. Поскольку организм продолжает расти до 25 лет, то измеряют рост больного ребенка прикладыванием нитки белого цвета, причем обязательно сверху вниз, и на такой же высоте от пола в

дверном косяке той комнаты, где он спит, просверливают небольшое круглое отверстие диаметром примерно 4-5 мм, помещают туда нитку, использованную при обмере ребенка, и заливают пчелиным воском или забивают незаостренным дубовым колышком. Выздоровление ребенка или пациента до 25 лет произойдет, как только он перерастет черту-отметину хотя бы на 3 мм.

Второй способ. Снятие испуга как для детей, так и для взрослых выполняется в том случае, если известно место, где он произошел. Необходимо обварить кипятком ветки вереска и этой водой вымыть над миской лицо и руки испуганному. Затем эту воду вылить на то место, где произошел испуг. Процедуру необходимо проделать три раза на утренней зорьке и начинать лучше всего во вторник или четверг.

Третий способ. Взять воду, в которой был выкупан петух, и неожиданно окатить с ног до головы испуганного (вода сохраняет свою силу с момента купания петуха в течение двух часов).

Четвертый способ. Если вы не достанете вереска, то испуг можно снять при помощи резкого обливания пациента из ведра теплой обыкновенной водой с головы до ног. Обычно хватает пяти ведер.

☞ *Снятие «переполоха»*

«Переполох» можно отличить от испуга по поведению человека. Если человек испуган, то вы заметите, что он смотрит на каждую вещь «как на новые ворота», не замечая, что эту вещь уже видел ранее.

Объясняется это тем, что при испуге происходит смещение полевых оболочек относительно друг друга. А поведение переполошенного человека выражается в его непонимании и неправильной оценке ситуации, в которой он находится. Иногда может наблюдаться частичная потеря координации движений. Человек с трудом понимает, куда он движется. По сути дела, «переполох» — это смещение лишь одной астральной оболочки. Иногда эта оболочка может встать на место сама. Для этого человеку необходимо лечь спать и спать не менее 12 часов. Ложиться спать можно в то время, когда случился «переполох», или в 16 часов дня. Но это могут сделать совершенно здоровые люди. Если же человек имеет заболевание и ослаблен, то лучше всего обратиться к целителю.

☞ *Методика постановки астральной оболочки (снятие «переполоха»)*

Первый способ. Двумя руками, начиная от макушки, ведем вниз по бокам туловища человека, спускаясь до самых ног, причем в конце процедуры указательные пальцы рук должны соприкоснуться с большими пальцами ног и замкнуться. Этим приемом как бы надевается астральное тело на человека.

Второй способ. Существует старинный способ снятия «переполоха» с детей или с пациента до 25 лет.

Целитель или знахарь измеряет ниткой рост больного ребенка, ширину тела — по раскинутым в стороны рукам — и окружность головы. Затем

срезает ногти на руках, ногах и три пряди волос с головы (с макушки, лба и затылка). Их и использованные нитки, которыми производились измерения, целитель вкладывает в круглое отверстие (как и в случае снятия испуга), просверленное в дверном косяке, и забивает тупым осиновым колышком, читая заговор:

** «Как этому концу дверей не отворяться, так «переполоху» не оставаться: я же его осиновым колом забиваю и своими устами заклинаю».*

☞ *Снятие колдовства с ребенка*

Для этого отец и мать срезают у себя несколько волосков, растущих около половых органов и под мышками. При этом необходимо соблюдать такой порядок: муж сначала срезает под правой мышкой, затем — с левой стороны половых органов. В противном случае снятие колдовства окажется безрезультатным. То же самое проделывает и жена. Волосы эти кладут на горящие угли, наводя дым на больного ребенка, приговаривая при этом:

** «Прочь, злой дух! Тебе здесь не место! Отец и мать создали эту жизнь, защищают ее и гонят всякое зло от нее! Прочь, злой дух! Здесь не место тебе!»*

Это заклинание повторяется три раза.

☞ *От порчи, наведенной на младенца*

Прежде всего надо сказать, что в сельской местности купать детей на ночь не рекомендуется, потому что это может сильно навредить ребенку. Но если его все же искупали, то эта вода не должна выливаться до рассвета. В городских условиях также купать детей после 17 часов не рекомендуется.

Очень часто ребенка можно испортить, просто сказав, что он здоров или красив, или просто похвалив его. Чтобы порча не пристала к ребенку, мать должна облизать ему три раза лицо, каждый раз сплевывая на землю.

Если же ребенка сглазили, то в этом случае мать своей свежей мочой, смочив белое полотенце, должна обтереть ребенку личико три раза.

☞ *Снятие синдрома хронической усталости и кода смерти*

Для этого целителю лучше всего достать красный лал, или красный гранат, или сардоникс.

Процедура выполняется лежа. Пациент должен быть в легкой одежде. Целитель берет красный лал и начинает вести им от копчика по позвоночнику до центра головы на расстоянии 3-4 см от тела, туда и обратно. Так водить по позвоночнику пять дней подряд, по 15 минут три раза в день, в вечернее время — после 16 часов.

Во время вождения лала вдоль позвоночника необходимо произносить особо священное заклина-

ние, которое знали только верховные жрецы Египта и некоторые из высших Посвященных. Оно было передано от жителей первой расы на Земле, поэтому это заклинание понимают любые души, независимо от того, на каком языке разговаривает человек. Заклинание повторяется громко, нараспев:

«ХАШЛАВИ — ИОЛК — КУМАРИ — ХУШ».

После сеанса человек не должен сразу вставать, а, перевернувшись на спину, полежать полчаса в «позе трупа».

Во время лечения пациент должен соблюдать вегетарианскую диету.

После того, как человек встанет, он должен повернуться лицом на юг и потереть руками о бедра 15 минут, повторяя при этом мантру АЖОАЖ. Если руки устанут, делается перерыв на две минуты. Сумма времени трения рук о бедра без перерыва должна составлять 15 минут. Эта процедура выполняется стоя, одежда на бедрах должна быть из нейлона или вискозы. После процедуры рекомендуется походить 30 минут по комнате и уже после этого лечь спать. Во время лечения и после него на протяжении 15 дней пациент должен употреблять в пищу сырые яйца два раза в день (утром и вечером по три яйца). Это вызывает сильнейший аппетит и возгорание огня.

Перед работой целителю в целях самозащиты необходимо произнести особую мантру АЖОАЖ ЛХАМ. На шее у целителя или знахаря обязательно должен быть красный лал или ожерелье из граната, или красного сардоникса.

☞ Снятие «смертельного покрывала»

Первый способ. Сделать «розочку» (скрутить в виде розы) из нитей накала электрических лампочек, закрепить чуть ниже лопаток посередине позвоночника пластырем. Затем пойти в церковь и отстоять в ней, пока идет служба. Так делать три дня, после чего снять «розочку» и выбросить в любое отхожее место. Диета в это время должна состоять из куриной печени (10 дней подряд).

Второй способ. Надеть на голову свежий послед от коровы. В крайнем случае, если его трудно достать, можно надеть на голову мешок из пергамента, обязательно синего цвета, и посидеть так три часа, после чего мешок выбросить в отхожее место. Параллельно с этим рекомендуется носить восемь дней черный эбонит, подложенный под обе пятки.

Третий способ. Прийти в церковь (желательно, чтобы это был храм Александра Невского), встать перед большой иконой Христа Спасителя, трижды поклониться в пояс и сказать:

«Царь Иудейский, помилуй мя»...

Зажечь девять свечей за здоровье на круглом подсвечнике и стоять, глядя, как горят свечи, повторяя при этом шепотом молитву: *«Господи, Иисусе Христе, Сыне Божий, помилуй мя...»* до тех пор, пока в груди и других частях тела не почувствуется тепло, как правило появляющееся через 20 минут. Ходить в церковь три дня подряд, делая эту процедуру. Хорошо посидеть в церкви полтора часа.

Четвертый способ. Если у человека «смертельное покрывало» (что означает пробой полевых обо-

лочек), то следует на места «разрывов» полевой оболочки (в соответствующих местах физического тела) положить бумагу синей стороной вниз, поверх нее — сложенные крестом две сосновые щепки и прибинтовать белой тканью (спереди — на грудь, сзади — на шею). Не снимать до кардинального улучшения самочувствия. А на подбородок (под нижней губой) прикрепить непрозрачным «скотчем» или пластырем сосновые щепки, расположенные в виде двойного креста. Носить их девять дней, после чего сжечь.

Пятый способ. Если «смертельное покрывало» наложено только что и человек сразу обратился к целителю (в первые три дня), то может помочь простое механическое закрытие чакр («взбивая» и прессуя энергетический столб, а затем сбивая его рукой).

☞ Снятие связи с отрицательной
внеземной цивилизацией

Для этого необходимо сесть под водопадом в часы «передачи» информации. Сидя там, вслух сказать: *«Нет»* и начать читать Иисусову молитву, полностью концентрируясь на ней, или же три раза вслух сказать слово-мантру ЛАНГХ (так называется легион белых духов, следящих за порядком в Космосе).

☞ Снятие «венца безбрачия»

Первый способ. Надо, чтобы кто-нибудь сплел венок из веточек дуба с омелой (нарост на дубе).

Очень хорошо, если в него вставлен черный оникс. Если такой возможности нет, то можно без него. Возложить венок на голову пациента (эту процедуру может выполнять мать или целитель-женщина) со словами: «ЭЛОХИМ ХАШ СЛАВА».

Между корнями или в пределах кроны большого дуба пациентка руками должна выкопать ямку, снять венок двумя руками одновременно и, положив в ямку, стоя лицом к дубу, вслух сказать:

* «Иди под дерево ситтим, откуда пришло, туда ушло, к тому, кто пожелал мне зла».

После чего забросать руками ямку и, не оглядываясь, уйти.

Примечание: закапывать лучше до 17 часов, не позже.

Второй способ. В ненастную ветреную погоду (осенью или весной) взойти на вершину горы или холма (возвышенности), снять шапку и постоять три минуты, громко повторяя заклинание:

«СНАГ ШАХ ГАЛ».

Заклинание приводится на языке первой расы на Земле.

Третий способ. Для того, чтобы снять «венец безбрачия», надо взять веревку, отрезать кусок чуть больше окружности головы, сделать обруч, равный окружности головы. Концы обруча складываются и обматываются зеленой шерстяной нитью, которая далее накручивается на веревку. Надеть на голову (должен сделать отец или целитель-мужчина) и проходить в нем с 13 до 16 часов, снять и положить на большое блюдо, четыре раза громко сказать: «ХОГ-

ТОТ!» , после чего поджечь спичкой. Пепел спустить в унитаз, проследив за тем, чтобы он не рассыпался по квартире.

Четвертый способ. Спиралью срезать кожуру с шести лимонов и сплести шапочку по размеру головы. Шесть часов проносить на голове, после чего снять и высушить на солнце. Затем разорвать и растолочь в ступке до порошка, а порошок растереть ладонями, приговаривая:

«ХОГ, разорви того, кто пожелал мне зла!»

Закончив операцию, порошок зарыть в землю за пределами своего двора.

Пятый способ. Привести человека на кладбище. Ни о чем не предупреждая, дать ему сильный подзатыльник, чтобы голова качнулась вперед. Одернуть сзади юбку или куртку (если это мужчина) и увести с кладбища. Следить, чтобы человек не шагнул в ту сторону, куда качнулась голова. Если двинулся вперед — удержать за талию. Процедура выполняется в светлое время суток.



Лечение импотенции и полового бессилия

Первый способ. Замечательным средством для лечения импотенции является «вымачивание». Для этого надо с вечера до половины наполнить ванну водой, подогретой до такой температуры, которую может выдержать кожа тела, чтобы не было ожога. Лечь в ванну, оставив кран, из которого течет горячая вода, открытым настолько, сколько необходимо

для постоянного поддержания первоначальной температуры. **Предупреждение:** область сердца должна быть выше уровня воды. В такой горячей ванне следует оставаться на протяжении пяти часов. Так следует делать в течение пяти дней. После семи дней перерыва процедуру можно повторить снова.

Второй способ. Наполнить пакет (ни в коем случае не полиэтиленовый) льдом (600 г), завернуть его в марлю, сложенную обязательно в восемь слоев. Держать этот лед сначала у основания мозга (задняя часть головы) в течение минуты, затем приложить к области сердца, держать минуту и уже после этого приложить к мошонке на одну минуту. Эту процедуру выполнять три раза в день семь дней подряд.

Третий способ. Для профилактики импотенции и ее лечения полезен ежедневный холодный душ на область мошонки до тех пор, пока можно вытерпеть его холод. Эта процедура оказывает также омолаживающее действие на весь организм в целом.

Четвертый способ. Взять стакан (200 г) хорошего белого вина, положить в него очищенную головку чеснока, подогреть на медленном огне, довести до кипения и кипятить в течение 40 секунд. Затем охладить и влить полученную жидкость в бутылку вместе с чесноком. Хранить в темном прохладном месте. Принимать три раза в день по одной чайной ложке за 30 минут до еды в течение трех дней с начала новолуния. Это средство также восстанавливает способность к деторождению, улучшает цвет лица и омолаживает организм. В целях отдаления климактерического периода у женщин им рекомендуется использовать это средство в начале каждой декады (10 дней месяца), то есть в первой декаде это будут

1-е, 2-е, 3-е числа месяца, во второй декаде — 11-е, 12-е, 13-е числа, в третьей декаде — 21-е, 22-е, 23-е числа.

☞ *Заговор от полового бессилия*

* «Восстани и взыграйся оный у раба Божия (имя), и унеси меня на синее море, моему слову аминь».

Повторить трижды. При этом муж должен пропустить мочу три раза с прерыванием через свое венчальное кольцо, которое жена держит в правой руке большим и указательным пальцами. Затем она кладет это кольцо под подушку мужа на 20 минут и говорит одно слово: «Здесь». По прошествии этого времени жена достает кольцо из-под подушки и надевает мужу на палец.

☞ *От порчи на супругов*

Если супруги венчаны в церкви, то они могут снять порчу, наведенную на них, следующим способом. Необходимо взять два мешка (желательно из-под сахара). Первый мешок завязать красной лентой двумя узлами, затем аккуратно вложить его во второй мешок, и, завязывая его таким же образом, супруги одновременно говорят: «М^ААЦА-Т^ЕР». Этот мешок они должны расстелить во всю ширину на полу, при этом также одновременно произнести «М^ААЦА-Т^ЕР» и совершить на нем половой акт, во время которого также произнести «М^ААЦА-Т^ЕР» (узел мешка должен находиться в их ногах). Все

враждебные духи оказываются глубоко запрятанными в этих мешках. Поэтому их необходимо сжечь в поле или в безлюдном месте, обязательно вдвоем и в тот же день, облив их керосином, и уйти, не глядя на огонь. Таким образом снимается порча, колдовство, наведенное на супругов, и в их семье наступают мир, согласие и любовь.

☞ «Гога»

«Гога» — предмет, который зарывают с известными заклинаниями и заклятиями в том месте, где чаще всего бывает или проходит человек, подлежащий порче. Очень часто «гогу» употребляют при порче скота. В этом случае «гога» делается из бумаги, которой придают форму животного и на которой делают надпись кровью животных, добавляют шерсть животных, вкладывают кусочки причастия и прочее.



«Завязка»

Особый вид порчи, при которой парализуются физические способности или становятся недееспособными половые органы человека (особенно этот вид порчи развит во Франции, там «завязка» называется «эгильет»).

☞ Снятие «завязки»

Если на женщину навели порчу бесплодия, то ей необходимо вдыхать дым и запах листьев жженого

зверобоя, собранного накануне новолуния Иванова дня, и несколько дней окуривать свое жилище этим дымом.

☞ Как снять «завязку» на кладбище

Взять кусок новой веревки из любого материала (кроме шелка) и завязать три нетугих узла. Пойти в светлое время на кладбище, где еще хоронят, там развязать эти узлы, после чего сразу сказать: «Теперь — развязано и — выпрямишься». Бросить на дорожку веревку и уйти с кладбища, не оглядываясь. Как только веревка коснется земли — «завязка» снимается.

☞ «Божественные ворота»

(колодец на территории кладбища — обязательно глубокий, то есть более 7 м)

Водой из такого колодца можно снимать любую порчу и сглаз, кроме испуга. Для этого необходимо умыть руки и лицо трижды так, чтобы вода стекала вниз на землю. Ни в коем случае их не вытирать, дать им самим обсохнуть. Вода должна уйти в землю на кладбище возле колодца. Процедура должна выполняться самостоятельно, без чьей-либо помощи. Пить такую воду и выносить с кладбища ни в коем случае нельзя!

Кроме того, эта вода снимает окорм. Для этого необходимо три дня подряд подержать ее во рту. В течение первого дня лечения пять раз набрать в рот воду (ни в коем случае не проглатывая ни капли!),

держат ее каждый раз по 14 секунд. Затем тщательно сплюнуть и прополоскать каким-либо кислым продуктом (простоквашей, разбавленным яблочным уксусом). Образующуюся в дальнейшем слюну необходимо сплевывать на землю еще в течение часа. Во второй и третий день порядок проведения процедуры такой же.

Эта процедура также лечит флюс и зубную боль. Действовать как и во втором методе (при окорме), только при снятии зубной боли каждый раз трижды повторить: «Как у покойника зубы не болят, так и у меня пусть не болят».

Лечит боль и ломоту в суставах, рожу, ревматизм (радикулит не поддается лечению). При лечении рожи на трех зорях по три раза облить этой водой больное место, дав ей стечь, но не вытирая.

☞ Заговор от нечистой силы

* «Сгинь, нечистый дух, из нашего дома, из всех мест, дверей и углов, закоулков и потолков, из всех, из всех мест. У нас есть Господен Крест, с нами Дух Святой, все святые с нами и евангелисты: Иоанн, Лука, Марк, Матфей и святые архангелы небесные: Михаил, Гавриил и великий Георгий Победоносец, Матерь Божия, все херувимы и серафимы. Аминь».

Затем прочитать три раза молитву «Да воскреснет Бог...».

☞ Заговор от огненного змея (нечистого духа)

* «В сем доме нашем магал — сигал солнцева дева сидела. Не терем хрустальный искала дева Шингафа, не богатырь славный с горы Алтай, а подлетел змей огненный, дух злой Лифлаф, Зацунана, Халануда, глаза зеленые, как два изумруда, броня медная, на броне лата, в ноздрях кольца из червоного злата, из ноздрей огонь пышет, сам как смердящий пес дышит. О, ты, Муфаила, Данданила, соберись с силой, ударь змея смердящего уфамилой, расшиби ему голову, разорви чешуйную канву и с силой крижало вырви его ядовитое жало, отруби ему хвост, брось его под чертов мост, где бесы живут и змеиное мясо жуют. Освободи наш дом от лихого духа, чтобы свободно вздохнула дева-краснуха, а с нею и все мы до самой маленькой Фатьмы.

Шабула — Хабула, кака-макака, Игарга, Шигарга, поезжай к Мамаю до земного края, где летом и зимою солнце сходится с землею, и скажи там праведному светилу, чтобы он сиянием согнал лихую силу, согнал туда далече, где нет живого вовсе человеке. Хом, хам, грам, гам, широ, гиро, гук!».



Лечение сифилиса

Первый способ. Для этого 15 числа нечетного месяца (хорошо, если в это время будет полнолуние) целитель усаживает больного на самой середине

комнаты, лицом к открытой двери, которая (желательно) выходит на запад. Затем он тщательно мелет воск в совершенно новый глиняный горшок, трогает больного за голову, затем снова мелет воск в горшок, при этом думая, что горшок наполняется болезнью, трогает за спину, далее мелет воск, трогает руки с внутренней стороны и, наконец, еще раз мелет воск и трогает ноги больного. Эта процедура продлевается семь раз. Чередуя эти действия, необходимо соблюдать именно такую последовательность — сверху вниз. После этого больной плюет в горшок и вместе с целителем идет к ручью, который течет с востока на запад или с севера на юг. При невозможности отыскать ручей с такими направлениями (допустимое отклонение — 30 градусов) достаточно найти хотя бы участок ручья, сориентированный в этих направлениях. Больной должен захватить с собой совершенно новую одежду. Целитель у ручья разжигает костер, больной раздевается, сбрасывая одежду в разожженный костер. При этом важно следить, чтобы дым костра не шел в сторону больного и целителя. Затем они подходят к ручью, и целитель из обеих горстей три раза льет воду на голову больного, при этом один раз говоря:

* *«Во имя Отца, Сына и Святого Духа, аминь. Господи, избавь раба Твоего от тяжелой болезни».*

Больной сразу окунается в ручей с головой, а целитель тотчас же бросает горшок в воду на середину ручья так, чтобы его течением унесло от больного.

После этого больной выныривает и плывет 30 м (можно идти) против течения, затем выходит на противоположный берег, где одевается в новую одежду, и, не переходя ручей обратно, уходит из этой местности, не оглядываясь.

Второй способ. Для этого супруги делают из свинца свои маленькие изображения с характерными признаками пола. На женской фигуре надписывается имя, имя ее матери и ТАИРа — покровителя этой болезни. На мужской фигуре — его имя, имя его отца и ТАИРа. Затем разводят костер и молча 15 минут держат фигурки перед огнем, после чего находят старое заброшенное кладбище и зарывают на нем женское изображение в мужской могиле, а мужское изображение — в женской. Считается, что с этого момента болезнь покидает супругов навсегда.



Эликсир Ерофеева

— «Красное лекарство»
(отсоединение от лубых вампиров)

Этим эликсиром превосходно лечатся чахотка, поджелудочная железа и многие другие болезни.

Приготовление эликсира. Замочить в 1 л красного вина (лучше «Бордо», допускается «Кагор») мякиш от одной белой булки, прикрыть емкость крышкой и поставить на нижнюю полку холодильника. Употреблять можно через четыре часа. Срок лечения — девять дней. Поделить лекарство примерно на девять порций, пить натошак за 30 минут до еды. На время лечения исключить сливки и молочные про-

дукты. При необходимости курс лечения через 15 дней повторить.

Предупреждение: лекарство принимать сразу после опорожнения мочевого пузыря, так как сигнал через нервные окончания идет снизу вверх, а вместе с ним поднимаются сигналы мгновенного образования антител микроорганизмов и вирусов в кислом вине. Это делается для того, чтобы воздействие антител распространилось по всему организму мгновенно, чтобы не осталась жидкость, которая не подверглась бы воздействию. Таким образом вся жидкость подвергается мгновенному воздействию антител.

В вине образуются бактерии и микроорганизмы, которые разрушают палочку Коха, они воздействуют именно на нее. Если человек лечится таким образом, он не сможет стать жертвой мертвого вампира. Этот эликсир разрушает связи между ними, а также убирает клише. Мука из белого хлеба поступает в кровь, оттуда — в мочу и выводится из организма. В результате образуются особые антитела, разрушающие связь эфирного тела. Вырабатываются вещества, неприемлемые для вампира и вампиризма. В этом случае пить 35 дней без перерыва. Выпивать стакан лекарства нужно сразу после опорожнения мочевого пузыря, так как эликсир из него моментально поднимается в голову, воздействуя на шишковидную железу. Шишковидная железа дает необходимые сигналы и команды для моментального воздействия на палочку Коха по всему организму. Это происходит на гормональном уровне.


После опорожнения кишечника эликсир также принимается сразу же. «Красное лекарство» проникает в тонкий, толстый кишечник, предстательную

железу за счет разницы осмотических давлений, неся исцеление и воздействуя на лимфу. Крепость вина должна быть не выше 15 градусов. Подходят хорошие сорта красных и розовых вин.



Великий Символ

Великий Символ был известен адептам только высшего посвящения на территории Индии и представляет собой наложенные друг на друга изображения Солнца и глаза. Диаметр мандалы — 12 см. Диаметр солнца должен быть 6 см, и оно должно находиться внутри глаза. Сам глаз должен иметь семь прямых ресничек одинаковой длины — 2 см. Весь рисунок должен быть ярко-зеленого цвета и соответствовать размерам. Его необходимо повесить на стену и смотреть на него в полутьме. Символ начнет светиться — тогда закрыть глаза, глядя в ту же точку. Упражнение делать не менее 15 минут через два дня на третий. Великий Символ открывает «второе зрение» и дает возможность видеть в полной темноте.



Если он висит дома на стене, то защищает от порчи и колдовства. С лечебной точки зрения он способен срывать кости, лечить предстательную железу (14 дней по 15 минут); лечит трахому, бесплодие у женщин; дает возможность видеть Солнце, где бы оно ни находилось, через пять месяцев пользова-

ния этим знаком, а также дает мистическое понимание природы вещей, развивает ментальное тело, чистит центральный канал — Сушумну, давая однонаправленность сознания «Я» сверху вниз от Сахасрары до Муладхары.



Выкатывание порчи яйцом

Начнем с того, что яичный белок — это материал, способный к конфигурации и преломлению астрального света. Форма яйца также играет особую роль — она сходна с формой ментального тела человека. Белок имеет связь с планетой Нептун, желток — с Солнцем, как источником и подателем жизни, а разделяющая их пленка символизирует собой атмосферу Земли. Кроме этого, яйцо отображает форму Земли, имеет с ней телепатическую, парасимпатическую и симпатическую связь и обладает колоссальной энергией.

Впервые метод выкатывания был применен в легендарной Атлантиде, которая находилась в районе Галопагосских островов, жрецом Ахетатомом, исповедовавшим культ Бога Солнца — Атона в городе Знакха. Это было 100 тысяч лет назад, поэтому выкатывание — это древнейший ритуал. Предмет, которым выкатывают, называется астральной губкой или астральным конденсатором. В результате процесса выкатывания (или вращения) положительная энергия перемещается из предмета на человека, а отрицательная, наоборот, — на предмет. Этими предметами могут быть: яйцо, круглый хрусталь, обсидиан, жемчуг, бирюза, ветка липы,

осина, цветок клевера, воск, стеклянный сосуд, наполовину наполненный водой.

Итак, пациент должен находиться слева от вас (целителя), в данном случае вы усаживаете его спиной к себе. Он должен снять кольца, часы, все металлические украшения, бижутерию. Руки должны находиться на коленях ладонями вверх, глаза закрыты и расслаблены. Первое, что делает целитель, — это 32 раза обводит сырым яйцом против часовой стрелки вокруг темечка пациента. Во время этого процесса он начинает испытывать у себя на теле неприятные ощущения. Как правило, чаще всего они возникают в районе переносицы, шейных позвонков, ушей, на уровне грудины. Это говорит о том, что у пациента в этих местах есть подвески черноты, пробои поля, его деформация, дыры, иначе говоря — концентрация отрицательной негативной энергии. Вполне возможно, что там зарождаются болезни или уже имеются какие-то заболевания. Иногда можно осторожно, не настаивая на своем мнении, намекнуть пациенту об этом. Теперь переходим на спиралевидные вращения сверху вниз вдоль позвоночника, нашептывая про себя или вслух **МОЛИТВЫ** и по две минуты мантры **ХУМ ХАМСАХ** и **ВЪЯАХАРТИ ОМ**, которые вызывают подъем и очищение Кундалини. Наблюдаем за пациентом, что он при этом ощущает, помня, что порог чувствительности у всех раз-



Мистическое изображение мантры ХУМ ХАМСАХ, перевод которой — "Пробуждение Вселенной".

ный. Затем переходим на вращательные движения только в той части позвоночника, в которой локализуется отрицательный негативный заряд. Выкачиваем до тех пор, пока неприятные ощущения и восприятия у вас и у пациента не исчезнут.

Чтобы проверить и убедиться в том, что отрицательный заряд снят, нужно резко и неожиданно выкрикнуть над левым ухом особое слово «ШУГ». Если пациент среагировал и вздрогнул, продолжаем выкачивание до тех пор, пока он не перестанет реагировать таким образом. В процессе выкачивания можно почувствовать, как яйцо резко потяжелело и чем-то налилось; в этом случае процедуру следует сразу прекратить.

☞ Несколько способов использования яйца

Первый способ. К месту, где беспокоят боли, приложить и привязать бинтом сырое куриное яйцо, через некоторое время оно прилипнет, как медная монета, к больному месту, и здесь начнет пробиваться пульс, как будто второе сердце. Через 20 минут яйцо отпадет, оставляя на коже временное покраснение. Боли уже не будет; это объясняется естественной способностью яйца отдавать хорошую, здоровую энергетику и впитывать плохую. После этого яйцо отбросить наотмашь от себя на землю правой рукой со словами: *«Изыди, сатана, из раба Божьего (имя) во веки веков. Аминь.»*

Второй способ. Им снимается сглаз, наговор, беспричинная высокая температура; можно вылечить самые разные тяжелые заболевания.

Между белком и скорлупой вареного вкрутую яйца находится белая пленка, которая, как указывалось выше, символизирует атмосферу Земли. Тщательно отделяем ее от скорлупы и наматываем на мизинец правой руки, как бы забинтовываем. Спустя некоторое время начинается резкий неприятный приступ боли, сразу повышается температура, человеку становится жарко, но надо потерпеть. Неприятная боль, как правило, начинается с левой ноги и выше, постепенно переходя из левой половины тела в правую по направлению к правой руке, спускаясь в кисть этой руки и, наконец, — в мизинец. Постепенно пленка начинает стягиваться и в конце процедуры, высыхая, грубеет. И вот тогда боль прекратится. Пленку снимите и выбросьте в проточную воду со словами: *«Изыди, сатана, из раба Божьего (имя) во веки веков. Аминь.»* Или же ее можно сжечь, не глядя на огонь. Эта пленка, подобно атмосфере Земли, втягивает в себя все вредные, негативные энергии в виде сглаза, порчи, наговора, проклятия, энергетических подвесок и злых астральных существ. В общем, этим методом можно снять почти любой вид порчи. Максимально в день можно использовать пленки от пяти яиц, то есть проделывать эту процедуру пять раз с интервалом 20 минут. Яйцо, оставшееся после снятия пленки, ни в коем случае нельзя употреблять в пищу, так как все, что выходит на пленку яйца (а пленка — это часть яйца), может возвратиться снова в яйцо, которое вы съели. Его лучше всего зарыть в землю или скормить птицам, животным.

Если лечат ребенка, то эту процедуру должна выполнять мать.

Если пациент идет с этим вопросом к целителю, то последний должен быть противоположного пола.

Третий способ. Необходимо поставить икону Царицы Небесной (предпочтительно) на стол. Взять свежее куриное яйцо в правую руку и произнести вслух, глядя на икону: «*В добрый час доброе дело начинается*». Начать обводить яйцом справа налево по голове, лицу, рукам и всему телу пациента сверху вниз, шепча при этом:

** «Не пришла я в добрый день давать, пришла я недуг вынимать, из рук, из ног, из головы, из мозгов, из бровей, из очей, из всякой жилочки, суставочки. Не сама я недуг вынимаю — Пресвятая Богородица и Все Святые, будьте в помочи! Ты ты взялся с полудня, ты ты взялся с обеда, ты ты взялся с вечера, ты ты взялся в ночь, ты ты насланный, ты ты взялся в radoщах, я тебя изгоняю, на воды ссылаю, где вода крутит, где люди не ходят, и птахи не летают, и звери не бегают. Там тебе ходить, там тебе гулять! Желтой кости не ломать! Господи, очисти, Мать Божия, очисти, Мать Земля, очисти, Все Святые, станьте в помочи!»*

Так необходимо три раза провести свежим яйцом по всему телу пациента, каждый раз произнося эти слова. Затем процедуру продолжить под открытым небом — на улице. Пациент должен стоять, а целитель ножом молча очертить вокруг пациента по земле круг, после чего он берет стакан, наливает в

него воды ровно до половины и выливает в него содержимое яйца, которым обводил пациента. После этого он смотрит в стакан. Если в белке видны пузырьки, то это смертельная болезнь, которая могла бы уничтожить человека (это насланная болезнь). «*А теперь вот она где*», — говорит целитель и указывает на яйцо в стакане.

Если целителю в знак благодарности пациенты приносят подношения в виде продуктов, он не должен принимать их в пищу в течение шести дней, только на седьмой.

Четвертый способ. С его помощью хорошо снимать ячмень, фурункулы на глазу. Для этого берется свежее яйцо из-под курицы и прикладывается к ячменю, держится до тех пор, пока оно не остынет. Через два часа боль и опухоль исчезают. Таким образом исчезает из глаза огненная сущность.

Если же у вас нет свежего яйца, то тогда любое яйцо необходимо сварить и, разрезав его вдоль на равные части, вынуть две половинки желтка, а оставшиеся белки приложить вогнутой стороной на больное место и подождать, пока они остынут.

Пятый способ. Написать на яйце свое имя, равномерно распределив буквы по его «экватору». Перед сном к изголовью кровати кладется одно яйцо на всю ночь, которое затем закапывается в землю (разбивать его нельзя) или засыпается песком. Эта процедура делается три дня подряд, но если улучшения не наступило, тогда семь дней подряд.



Еще один способ оздоровления с помощью яйца. На горячую сковороду без масла разбивается не менее семи яиц, и жарится яичница. Когда она готова, ее убирают со сковороды, а образовавшаяся целебная влага, что там осталась, используется для смазывания ран. Процесс заживления раны происходит в несколько раз интенсивнее.

Внимание! Выкатывание яйцом должно осуществляться только против часовой стрелки, тогда порча исчезает навсегда и не может вернуться. Если же выкатывание производится по часовой стрелке, то порча возвращается на девятый день. Также запрещается разбивать яйцо, так как при этом порча возвращается в больного.



Порча «черный колпак»

«Черный колпак» является довольно распространенным видом порчи. Он, как правило, остроконечный и обычно надевается на голову. Признаком этой порчи является то, что человек не может отличить плохих людей от хороших, у него появляются уныние и печаль, безразличие к жизни, и в его голове присутствуют только плохие мысли. Если погибает человек, сделавший такую порчу, то «черный колпак» сам разрушается и истлевает, как изношенная одежда.

Снятие «черного колпака» с головы

Первый способ. Сделать лепешку из пресного теста (вода, соль, мука) толщиной в палец, диамет-

ром 25 см и наложить ее на затылок испорченного. В центр лепешки (центр затылка) вставить самую маленькую церковную свечу, а по бокам положить три листочка ивы (как показано на рисунке) и сказать слова: «Свеча, свеча, не гасни!» Только после этого зажечь свечу на голове у больного. Через три минуты очень аккуратно, так, чтобы свеча не потухла, перенести лепешку с головы на блюдечко и дать свече догореть до конца (без остатка). Не прикасаясь руками, выбросить лепешку за пределами двора в малодоступное место (ни в коем случае не закапывая). Лучше всего, если ее съедят собаки или птицы. Блюдечко после этого тщательно вымыть в холодной проточной воде.



Второй способ.



Сплести веночек по размеру головы из листьев красного клевера (без цветов). Его плетет родная или крестная мать, приговаривая: «Плету, крестника спасаю, жгутом порчу выметаю». Затем она надевает больному на голову веночек, который он носит не менее 20 минут.

После этого она снимает веночек с головы больного и все последующие операции продельывает без него, опасаясь переброя порчи. Далее перекручивает веночек восьмеркой, складывает кольца восьмерки

вместе друг с другом (см. рисунок), подходит к клену, вешает его на ветку и быстро, не оглядываясь, уходит.

Третий способ. Его лучше выполнять на улице. Берется цветущая ветка липы длиной приблизительно 37 см и втыкается целителем больному за шиворот.



Так нужно сидеть семь минут. Затем больной встает, а целитель берет ветку сзади, у основания воротника, и верхней ветвистой частью как бы что-то спихивает с головы больного вперед семь раз.

После чего он сразу выбрасывает ветку вперед и, тщательно обойдя это место, они уходят. Делать эту процедуру три дня подряд, каждый раз в новом месте. Больной не должен появляться в местах, где его так лечили, в течение года. Если на месте нет подходящей липы, целитель может принести ветку с собой.




Осторожно: еды с ножа!

Если человек имеет привычку есть с ножа, он портит себе будущность, чаще обычных людей подвержен сглазу, несчастным случаям и особенно финансовым потерям, риску заболеть лейкемией, а также плохому настроению, унынию и отчаянию, так как наносит вред астральному телу. У такого человека больше обычного выпадает волос, нарушается иммунная система. Получается так, что человек сам разрезает свое ментальное поле и план (за рост волос отвечает ментальное поле). А почесывание

головы острыми предметами сильно ухудшает память.

☞ **Снятие окорма, а также вреда от еды с ножа**



Берется кленовый лист, на нем большой острием того ножа царапает три «куриные лапки», после чего лист выбрасывают за пределами своего двора. Так делать три дня подряд (см. рисунок).


☞ **Снятие порчи, если поели с ножа**

Для этого необходимо этому человеку повесить вместо сережек на уши медные шарики или, если это мужчина, медным шариком диаметром не менее 5 см водить пять минут вокруг темени против часовой стрелки. Эту процедуру разрешается выполнять только после 16, но не позже 24 часов.

Или же другой вариант снятия — после еды с ножа необходимо поесть вилкой.

☞ **Снятие порчи, приведшей к сотрясению мозга**

Магический прием такого лечения заключался в следующем: больному повязывали голову тугой повязкой, а в нее втыкали швейные иглы. Боль прекращалась, и излечение наступало, как правило, после применения второй повязки.



Адам и Ева.
А. Дюрер. Резцовая гравюра на меди. 1504 г.



Лечение чудотворной иконой (рака)



ОГЛАСНО рассказу инок Пафнутия обители Ватопеди, первым показателем того, что икона имеет особое дарование, является следующее событие. Однажды один молодой человек вошел в собор и направился поклонить-

ся иконе Божией Матери. Вдруг лик Богородицы блеснул, и какая-то невидимая сила бросила юношу на землю. Когда же он пришел в себя, то со слезами



Чудотворный образ Всецарицы Пресвятой Богородицы, именуемой царицей Священного лотоса.

на глазах исповедался отцам в раскаянии, что жил далеко от Бога и занимался магией. Чудотворное вмешательство Богородицы убедило молодого человека изменить свою жизнь и стать благочестивым.

Всецарица (Пантанасса) — это чудотворная икона, которая в XVII веке была прославлена в Греции. В настоящее время она находится в соборе обители Ватопеди — святая гора

Афон. Икона Божией Матери, «Всецарица», имеет особое свойство и Божье дарование исцелять раковую болезнь после молитвы, которую поют Благодатной Марии.

Эта икона разрушает магические козни врагов, снимает корчи, если «сделана» эпилепсия, наговор, магический заговор, родовое проклятие, порчу.

В начале обращения к иконе, читателю следует прочитать по три раза кондак 6, икос 6, молитву вторую.

Кондак 6

* Проповедницы богоглаголивии Спасовы ученицы, предсташа Ти, Дево чудно, внегда от земли к небеси восходила еси да единым сердцем и усты воспоят Богови: Аллилуиа.

Икос 6

* Возсия дивная благодать от иконы Твоя, Всецарице, егда юноша, ученьми сатанинскими омраченный, пред нею паде и недвижим бысть; паче чаяния же от уз мрачных свободенный, со страхом и радостью взываше Ти сице:

Радуйся, Исправление нечестиваго жития;
 Радуйся, Утешение страждущих люте.
 Радуйся, бесовских полчищ от Церкви
 Отгнание;
 Радуйся, мглы греховныя Разсеяние.
 Радуйся, козней невидимых Упразднение;
 Радуйся, демонских чар всемогущее Одоление.
 Радуйся, Свещильнице, прельщенных
 наставляяй;
 Радуйся, Облаце, невинных от зла
 покрываяй.
 Радуйся, Холме, небесною манною
 питающий;
 Радуйся, Долино, смиренем Христовым
 насыщающая.
 Радуйся, Каменю Небеснаго Царствия;
 Радуйся, Зерцало превечнаго света.
 Радуйся, Всецарице, недуги наша
 благодатию исцеляющая.

Молитва вторая

* *О Пречистая Богомати, Всецарице! Услыши многоболезненное воздыхание наше пред чудотворною иконою Твоею, из удела Афонскаго в Россию принесенною, призри на чад Твоих, неисцельными недуги страждущих, ко святому образу Твоему с верою припадающих! Якоже птица крилома покрывает птенцы своя, тако и Ты ныне, присно жива сущи, покрой нас многоцелебным Твоим омофором. Тамо, идеже лютыя скорби невозмогают, Терпением и Ослабою явися. Тамо, идеже мрак отчаяния в души вселися, да возсияет неизреченный свет Божества! Малодушныя утеши, немощныя укрепи, ожесточенным сердцам умягчение и просвещение даруй. Исцели болящия люди Твоя, о Всемилостивая Царице! Ум и руки врачующих нас благослови, да послужат орудием Всемощнаго Врача Христа Спаса нашего. Яко живей Ти, сущей с нами, молимся пред иконою Твоею, о Владычице! Простри руце Твои, исполненныя исцеления и врачбы, Радосте скорбящих, в печалех Утешение, да чудотворную помощь скоро получив, прославляем Живоначальную и Нераздельную Троицу, Отца, и Сына, и Святаго Духа во веки веков. Аминь.*

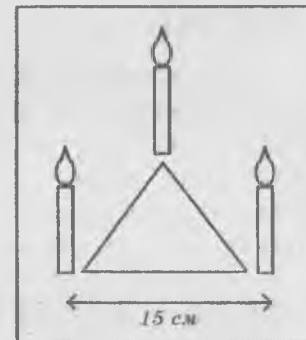
Затем поставить книгу на полный разворот, глядя в глаза Небесной Госпожи, посидеть минут 15 и исполнить все то, что она попросит.

Лечение проводить 16 дней подряд, допустимый перерыв — не более трех дней.

Признаки появления Всецарицы следующие: белый астральный свет, теплота в груди, тяжесть во

всем теле или его частях, охват бесконечной Вселенской любовью, покалывание в кончиках пальцев, расширение сердечной чакры (не пугайтесь, могут возникнуть боли). Может видаться синий цвет в районе головы и сердца. Ясновидящие, сенситивы и другие чувствительные люди могут видеть различные признаки ее появления.

В начале и в конце обращения к Всецарице дома поставить по три желтых церковных свечи, то есть в первый день — три свечи и на 16-й день — три свечи. Дать им догореть до конца — не тушить. Обращаться к Всецарице лучше перед сном в 21 час ровно. Раскрытую книгу с изображением Благодатной Марии оставить открытой у изголовья на всю ночь. Свечи ставить треугольником на расстоянии 15 см друг от друга в порядке, указанном на рисунке.



Богородица любит тюльпаны необычного цвета — сиреново-фиолетового (3 шт.). У иконы рядом хорошо положить желтый янтарь или зеленый опал на расстоянии от 15 до 35 см от нее. Еще раз напоминаем, что книгу надо ставить на полный разворот (180°).

Главные детали иконы, куда необходимо смотреть, — это голова Благодатной Марии, являющейся покровительницей влюбленных и домашнего очага, и рука Младенца.

Для того, чтобы вызвать появление Пресвятой Богородицы, необходимо, глядя на икону, три раза произнести слово: «ЗАРА».

При лечении раковых заболеваний держать изображение Небесной Госпожи в 25 см от раковой опухоли по 25 минут в день. При самых тяжелых случаях состояние заметно улучшится через четыре месяца. Все будет зависеть от тяжести заболевания и устремления самого больного, ведь, как правило, рак — это плата за грехи.

В заключение скажем, что Царица Священного лотоса любит также белые лилии.



Тайна белой лилии

Белые лилии в количестве девяти штук рекомендуется поставить дома, обязательно с утра. Запах белых лилий с желтыми тычинками при плотно закрытых дверях и окнах лечит цирроз печени, болезни желчного пузыря, успокаивает и лечит нервную систему. Эта процедура является панацеей от всех бед (если не проветривать помещение девять



дней, снимается проклятие, даже родовое). Она улучшает наследственность, положительно влияет на половую сферу, лечит бесплодие. Для этого необходимо женщине не выходить из квартиры 16 дней и не проветривать помещение. На ментальном плане — чистит выводящие протоки желез, выводит камни из желчного и мочевого пузыря.

Если тычинки и пыльцу собрать и высушить, то можно добавлять их в салаты, чай (предпочтительно взятые у лилий, постоявших у иконы Всецарицы). Процесс выздоровления ускорится в 34 раза. При употреблении их в пищу выводятся растительные яды из организма, аммиак.

Если пить их в виде чая 15 дней подряд, то из организма выводится любая порча (чай пить обязательно без сахара и добавлять тычинки из четырех цветков).

При лечении сифилиса употреблять в виде чая 56 дней подряд, можно добавлять к черному индийскому чаю I сорта без добавок, зеленому (пить также без сахара).

Доза: тычинки от пяти цветков в день, но не более! Разделить на два приема: утром и вечером. Утром добавить в чай тычинки от трех цветков, а вечером от двух. Принимать через 50 минут после еды. Во время лилиотерапии не перегружать желудок. Обязательный перерыв после курса — 25 дней, затем пить еще 30 дней подряд. Кроме этого, чай лечит гонорею (принимать так же, как и при лечении сифилиса).

В салат лить не уксус, а растительное масло, желательно есть его без соли или с минимальным количеством ее (добавлять тычинки из трех цветков). Этот салат лечит желудочно-кишечные инфекции, выводит тяжелые металлы, радиоактивные элементы. Если принимать пополам с петрушкой — чистятся все внутренние органы, расположенные ниже пупка (пояса). Также снимается порча, наведенная в области глаз; лечатся нарывы, фурункулез, лейкоз; спасает от несчастных случаев.

При лейкозе принимать 36 дней пополам с петрушкой. Излечиваются также заболевания костного мозга и костей.

Прикладывание лепестков на ушибы и синяки ускоряет их лечение. Кремы и маски на ее основе лечат и отбеливают кожу, разглаживают морщины.

Запах белой лилии излечивает любую аллергию. Для этого надо выдержать запах белой лилии 15 дней подряд. В тех людях, кто жалуется на аллергию от белой лилии или не переносит ее запах, находятся демоны.

Ароматерапия лилией и прием внутрь замедляют старение (жизнь можно продлить до 140 лет).

Мистическое значение белой лилии — символ Спасителя, который лечил от всех болезней.

Впервые лилиетерапию применил автор этой книги. Живя в полном уединении в монастыре, он интуитивно набрел на этот замечательный метод, когда у него разболелся живот и под рукой случайно оказались лилии. После этого случая он стал внимательным образом исследовать это растение и открыл лилиетерапию. Это произошло в 1982 году.

Попробуйте, и белые лилии прочно войдут в вашу жизнь как спасательный круг, на который можно положиться.



Знак египетской царицы Никотрисы

Нарисовать на листе школьной рисовальной тетради этот знак цвета индиго (или темно-синий, фио-

летовый, черный). Этот знак приносит удачу, счастье, снимает наговоры, болезни (особенно женские).



Повесить знак надо до восхода Солнца или на закате Луны. Обратную сторону смазать камфорным маслом. Смотреть на знак пять минут.

Мантра ГА-ЭЛ-ЛНА-МАН

С помощью этой мантры очищаются органы мочеполовой системы, печени — идет лечение, если они больны. Повторять эту мантру 5-7 минут сидя, расслабившись, руки на коленях — ладонями вверх. Глаза закрыты. Тянуть мантру нараспев. Эта мантра снимает все сердечные проблемы, сердечные блоки.

Мантра ХИ-И-У-И

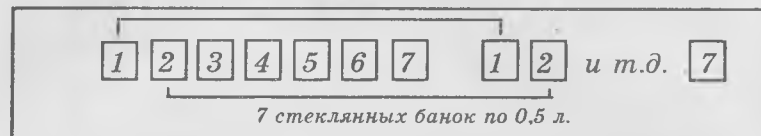
Очищает кровь, лечит болезни крови (малокровие, белокровие — «болезнь принцев и принцесс»). Снижает, вернее, восстанавливает кровяное давление.

Благовоние — сандал.

Мантра ПУМ-ПУРА-РАМА-РАМА

Эта мантра — для очищения души. Надо зажечь благовоние и, глядя на дым (пальцы рук соединить и смотреть 3-4 минуты), произносить эту мантру.

☞ *Лечение остеохондроза*



В каждую банку положить по две столовых ложки чисто вымытого риса, залить холодной кипяченой водой, покрыть марлей. Утром из первой банки слить воду, рис съесть за два часа до еды. Снова в банку насыпать рис и залить водой. Поставить седьмым номером. Курс лечения — два месяца.

☞ *Мантра КА-ВЛА-КА-У*

Это особое мистическое слово. Произношением этой мантры можно лечить какую-то одну болезнь. Перед заходом Солнца повторять шесть минут нараспев. Взывая, смотреть на икону Спасителя: «Поднимись, откройся, который из центра Солнца спустился на Землю».

☞ *Заклинание для очищения души*

Произносить мантру ПУМ-ПУРА-РАМА-РАМА.

При этом надо зажечь благовоние и глядеть на дым 3-4 минуты. Пальцы рук соединены.

☞ *Как снять порчу*

Купить девять белых роз. Поставить в хрустальную вазу на девять дней. Чаще бросать взгляд на розы.

Что означает роза? Это Дева Мария — царица Небесная.

ТЮХЭ — это Богиня, которая была изначально до Христа.

Спать надо головой на север — отклонение может быть не больше 30° на запад.

☞ *Чтобы сделаться невидимым в другом мире,*

нужно 15 раз произнести ХААРЕЦ.

Чаще произносить молитву: «Господи Иисусе Христе, Сыне Божий, помилуй мя.»

☞ *Очень важно*

пронести по жизни состояние детского возраста. Самое первое побуждение человека идет от Бога, а после этого — уже неправильное решение.

☞ *Мантра ЛНА-МА-И*

— сжигание всех вредных веществ.

☞ *Мантра ПУМ-ПУРА-РАМА-РАМА*

Читать 15 минут, чтобы душа могла летать в верхнем мире. Позвать по имени того, кого хочешь видеть, поговорить. После этого нужно расслабиться или уснуть.

☞ *Цветы в квартире*

Благотворно влияют цветы:

- восковой плющ — забирает всю отрицательную энергию;
- комнатный виноград;
- аглонема скромная (запах этого цветка как воздух горных вершин).

☞ *Самый простой способ выхода в астрал*

Спать нужно на спине (так спали святые). Лечь на спину, тело расслабить. Руки вытянуты вдоль туловища. Войти в спокойное состояние. Представить себе: ноги стали подниматься, я кувыркаюсь, делаю кувырок. Это представить несколько раз, затем — выход в астральный план. Что мы увидим? Тело, лежащее рядом, соединенное с нами ниточкой. Это двойник. Он розового цвета.

☞ *Развитие эфирного зрения*

Чтобы видеть невидимое, нужно хорошо изолироваться от видимого. Это нужно делать в полной темноте. Поставить хрустальный предмет (вазу, стакан). Если стакан простой, то наполовину наполнить его водой. Можно — предмет из камня. Смотреть на предмет 15-20 минут. Это упражнение необходимо делать каждый день. Через некоторое время ваш глаз начинает кое-что видеть, пройдя через три периода:

1. Появляются сполохи, искры — это фосфены.
2. Спустя несколько дней наступит период, когда

ничего не видно. Это означает, что глаз привык к темноте. Упражнение надо продолжать дальше.

3. Наконец, появляется способность видеть хрустальный предмет — это и будет эфирным зрением. Затем нужно приучать глаз видеть предмет уже со свечой или при слабом освещении. Свет не должен падать на предмет. Когда вы достигли этого зрения, можно смотреть на магнит, потом переходим на растения, на животных, а затем — на тело человека.



**Снятие порчи
- черной магии**

Тот, с кого снимается порча, стоя (руки опущены, как плети), читает молитву: «Господи, Иисусе Христе, Сыне Божий, помилуй мя»...

Первый раз читает громко.

Второй раз читает шепотом.

Третий раз читает мысленно.

Берем маленькое фото (как на паспорт). Если порчу с себя снимаем, то берем свое фото. Белые края у фотографии не обрезать. Фото наклеиваем точно посередине листа белой бумаги. Поместить это наклеенное фото в область сердца, лицом вперед (от себя). Держать у сердца трое суток — носить постоянно. На четвертый день предварительно подготовить темный конверт (можно от фото), самую простую тарелку, одну горящую свечу. Срезать бумагу вокруг фото, затем положить его в темный конверт и убрать в малодоступное место (в какую-нибудь книгу). Бумагу, которую вырезали, сжечь свечой и выбросить в

унитаз. Это нужно проделать очень аккуратно, чтобы не рассыпать пепел. Так снимается любая порча.

☞ *Как просить защиты у Бога*

Для этого надо прийти в церковь, взять недорогую свечу. Поставить свечу у иконы-покровительницы. Пальцы рук соединены вместе у груди. Это означает: ваш Дух с Богом. Разговор идет напрямую с Богом. Происходит духовное освобождение. В это время надо смотреть на свою поставленную свечу, пока она не сгорит на одну треть. В это время наш Дух просит Бога дать нам то, что нужно в этот момент. Когда покупаешь свечу, нужно брать правой рукой за верхнюю часть свечи и думать о своих проблемах в данный момент, затем смотреть только на пламя своей свечи. Внутри церкви никому, даже служителям, не давать деньги.


☞ *Защита от черной магии*

Серебряная ложка — ложку держать над глазом.
 Если болит зуб или во рту есть еще какие-то заболевания, подержать кончик ложки во рту.
 Носить в кармане зубок очищенного чеснока.
 Носить в кармане кусочек рябиновой ветки.
 Рябиновый крест из двух веток, связанных красной ниткой, держать под постелью.
 Для очистки квартиры надо поставить тарелку и налить в нее тонкий слой концентрированного уксуса.

☞ *Магическое слово ША-МА-ИМ*

Это магическое слово открывает яснослышание, пробуждает духовное тело САХУ.

Появляется способность слышать свою душу, и приобретает способность души выходить из тела. Произношение этого слова ежедневно в течение 3-4 минут предупреждает и лечит бронхиальную астму, легочные заболевания.



Как это делать?

Сидя, закрыть глаза, расслабиться. Дальше на фоне горла представить пять маленьких звездочек зеленого цвета, которые вращаются против часовой стрелки. Глаза устремлены вверх. Всего в день это упражнение можно делать 20 минут (или не более четырех раз по четыре минуты).

Это упражнение полностью открывает все боковые чакры головы.

☞ *Возвращение больной энергии в землю*

Займемся продуванием. Сначала в своем сознании воспроизводим сброс негативной энергии отрицательных эмоций, затем выбрасываем из сердца, продвигая их вниз в промежность, ладонями рук начинаем сгонять их по внутренним сторонам ног прямо к пальцам ног. Все плохое уходит через пальцы в землю. Кончики пальцев ног связаны с сердцем. Это делается так.

Поднять левую руку и расположить напротив сердца (3,5 см от поверхности тела), а правую ладонь разместить над левой параллельно, на расстоянии 5 см одна от другой.

Далее произносим звук сердца — тянем ХООО...У. Надо почувствовать, как в сердце загорается огонь. Огонь втягивает в себя все негативные чувства. Выдыхать эту энергию, используя звук сердца, произносить медленно. Руки постепенно опускаем вниз в промежность, потом — вдоль поверхности ног. Появляется чувство страха, беспокойства, стресс. Далее спокойно кладем пальцы рук на колени и по направлению пальцев опускаем взгляд на пальцы, лучше между большим и следующим за ним пальцем. Смотрим вниз (глаза закрыты) и чувствуем, как исходит из пальцев энергия (мутная, серая, холодная).

Следует сделать перерыв на 20 минут (отдых).

Когда очистите все внутри, почувствуете пустоту, затем психическое состояние придет в норму. После каждой работы нужно почувствовать желто-золотой цвет.

Это упражнение проделывать один раз в день, но не более трех.

Холодный душ снимает всю информацию.

☿ Мантра ГАТРА-СА-МАРА

Повторяется по пять минут 14 дней. ГА — подключение к энергии Космоса (с 14 до 24 часов). При этом глаза закрыты, смотреть в область третьего глаза и представлять маленькое оранжевое зерно, а вокруг — такую картину (см. рис.). Эта малень-



кая точка должна вырасти с горошину. Оранжевый цвет дает энергию всем телам.



Уплотнение тонкого тела

Голова становится неуязвимой. Мысленно про себя произносим ГА-ЭЛ-ЛНА-МАН. Дышать только носом, представлять два круга, смотреть не меньше пяти минут.

С помощью этой мантры идет уплотнение тонкого тела. Произносить по 15 минут ежедневно полгода. Уплотнение начнется с головы. Развивается интуиция (нужно представить себя и почувствовать, как вдоль по позвоночнику туго натягивается струна, струна начинает вибрировать).




Уплотненное тело.

☿ ША-МА-ИМ — первоначальный огонь

Произносить нараспев 20 минут в день 10 месяцев. Открываются боковые чакры головы, обостряется обоняние.

☿ ГАЙЯ — ЛХАМА — обращение к земле



Произнести три раза (земля примет болезнь). На уровне горла представить звездочки. Произношение этой мантры дает пробуждение ду-

ховного тела. Развивается яснослышание, возрастает интуиция, дает безмолвие, молчание, знание обо всем. Попутно идет профилактика бронхиальной астмы и легочных заболеваний.

☞ *Перо птицы*

Это знак царицы Правды — Изиды. Очень хорошее перо — ястребиное. Воткнуть сбоку или сверху в зеркало.



**Магический меч
ХЕМ-ХЕК**

С Египетским мечом работают для снятия с человека или с себя порчи, заговора, проблемы с сердечной чакрой. Когда у человека пробита сердечная чакра, появляется апатия, ничто не мило, никто не любит, и ты никого не любишь, все плохо и т.д.

Надо почувствовать (если сам себе делаешь, если другому — то тот должен почувствовать, представить) свое сердце (кто как может, или просто подумать о том, что вокруг сердца вращается меч синего или фиолетового цвета и обрезает змея). Этот меч против дьявола. Он обрезает все дьявольские присоски, привязки, блоки. Когда представляем сердце и меч, отсекающий змея, произносим магическое слово ХИ-У-И.

☞ *Если украли вещи (или украдена вещь)*

Чтобы возвратить украденное, нужно вора привязать.

Для этого читать молитву:

* *«Мария шла по земле со своим сыночком за руки, в саду шли три Ангела. Им видеть. Первый Ангел — Габриеле, второй Ангел — Замуеле, третий Ангел — Лайдия. Шли три вора ее сына Езу воровать, тогда сказала, наказала: Петр, свяжи, свяжи с небесным ключом веревками листья на деревьях. Во имя Иисуса стой как столб на месте и не шевелись с места, пока со своей рукой не отпущу. Я тебе даю это небо за шапку и землю туфлей.*

*Во Имя Слова Бога (три раза перекреститься)
Отца (три креста кладу)
и Сына (три креста)
и Святого Духа (три креста).
Аминь». (Три раза перекреститься).*

Читать молитву на ночь.

Написать на бумаге молитву и положить под порог.

☞ *Отпускание вора*

Когда принесут украденное, махнуть трижды рукой, затем сказать громко:

* *«Человек, я тебя считаю.*

Сними эти кровавые капли — это одна из твоих легких.

Из твоего языка, из твоего сердца.

Что стоишь ты тут — выходи вон со своих путов, прочь с этого места.»

Три раза перекреститься со словами:

* «Во Имя Слова от Бога (три креста кладем)
Отца (3 креста) и Сына (три креста).
Во имя Святого Духа. Аминь» (три креста).

☞ *От порчи на кладбище*

Перед родительским днем пойти на кладбище. Найти могилу со своим именем и положить мелкую монету. Затем сказать:

* «Откупаюсь, откупаюсь, откупаюсь от сухоты, от маяты, от слезы горючей и болезни болючей. Вам здесь лежать, а мне своя сторона».

С этими словами повернуться от могилы и уйти не оглядываясь. По дороге ни с кем не разговаривать — до самого порога дома. В этот день никому ничего не давать. Да и вообще в долг можно давать только до захода солнца.

☞ *Снятие любой порчи и болезни*

Взять цветок с лепестками (ромашку или похожий на ромашку). Можно нарисовать на листе бумаги столько лепестков, сколько вам лет. В понедельник приходите к реке или ручью и начинайте, стоя на берегу, отрывать по лепестку, приговаривая на каждый оторванный лепесток. (Например: *дай мне здоровье сердца, рук, ног, благополучие, сними порчу и т.д.*). С каждым лепестком говорите: *унеси мои печали или тревоги за детей, пока все лепестки не*

оборвете. Затем поворачивайтесь и уходите не оглядываясь, ни с кем не разговаривая до самого дома.



Как снять черноту с человека

Чтобы снять кару с человека, надо взять яйцо от черной или серо-черной курицы. Можно и темное яйцо. В полночь — после 12 часов — поставить варить его. Пока яйцо варится, читать молитву три раза:

* «Черная птица Лихоимица, с двумя крыльями, с бедами, невезеньем, с глухой тоской, с глухой бедой, отцепись, отвались, свернись, свались, в могилу скатись с меня, рабы Божьей (имя). С тела моего скатись, с моей дороги, с маленьких тропинок, с моих следов и с моих костей, напущенных от людей и зверей.

Иди до могилы, до земли черной, к спящему мертвяку, иди в могилу и положи сотрясицу — невезицу и черное невезенье.»

Это яйцо нужно отнести на свежую могилу, положить у изголовья и, не оглядываясь, уйти. Прodelать это в любой день.

☞ *Снятие семейной порчи*

Сколько в семье человек, у столькох соседей, друзей или родственников, просто знакомых одолжить соли. Приготовить первое блюдо в субботу. Посолить первое и сказать:

«Солью посыпаю, в семью покой возвращаю. Соль и вода тому, кто испортил семью мою.»

Эту еду должны съесть все члены семьи.

☞ *Снятие болей с рук и ног*

Постучать по дереву (осина) легонько рукой — если болит рука, или ногой — если болит нога. Сказать при постукивании: *«Осина, осина, вылечи мою руку с этого часа моего приказа, а не то ветвям твоим сохнуть, а корням твоим гнить.»*

☞ *Цвета органов*

Почки связаны со стопами.

Мочевой пузырь — с мизинцами ног.

После изгнания страха из почек и мочевого пузыря цвет их энергии превращается из мутного в ярко-голубой.

Печень связана с большими пальцами ног.

Желчный пузырь — с четырьмя пальцами ног.

Печень работает на ярко-зеленом фоне.

Легкие — белый цвет.

Селезенка — желтый цвет.

Сердце связано с мизинцами ног, у сердца красный цвет. Если в сердце есть ненависть к другому, то будет темно-красный цвет.

Надо подумать о больном органе или представить в себе этот орган и ощутить участок (точку) между большим и следующим пальцем ног на расстоянии 6 см. Дальше представлять, думать, что холодное, серое, мутное выходит из пальцев прямо в огонь между ног.

По-настоящему высшее и состоит из добродетелей. Они есть у каждого, но у некоторых людей они заблокированы.



**Собирание
духовных энергий**

Те, кто достиг высокого мастерства, могут соединяться с Источником. Кто уважает Мастера, Учителя, достаточно открыт для получения этой энергии. По мере совершенствования вы можете накапливать ее сами.

Расположить обе руки чуть выше пупка и направить ладони на Учителя. Мысленно представляйте, как энергия накручивается по часовой стрелке и уходит в центр ладони. Эта энергия распределяется, двигаясь по спирали. Вначале это лучше делать одной рукой, потом двумя. Руки — чуть выше пупка.

☞ *Открытие и расширение
третьего глаза*

Третий глаз расположен чуть выше бровей, посередине лба. Благодаря медитации эта точка открывает сознание для нашей истинной мудрости.

Первый шаг в открытии точки (третьего глаза): расслабить мышцы лба между бровями. Для этого нужно улыбнуться внутри себя. Помассировать указательным пальцем правой руки спиралеобразными движениями по часовой стрелке.

Второй шаг: согнуть указательные пальцы обеих рук и слегка надавливать на точку выше бровей.

Надавливать надо вторыми фалангами указательных пальцев на точку, а затем медленно отводить их от точки и закрепить их на этом месте.

Третий шаг: сфокусируйте свою улыбку на этой точке. В это же время почувствуйте свою улыбку на этой точке. И затем появится чувство, как растет, открывается великодушие, доброта, любовь. Энергия улыбки возникает в сердце и излучается наружу через третий глаз.

Старайтесь отыскать ощущение беспричинной радости. Сердце улыбнется вам, после этого внутри энергия успокоится, почувствуется равновесие. **Главное:** при медитации нужно сидя хорошо расслабиться, чтобы пустить энергию для раскрытия глаза. При этом надо вращать глазами яблоками по часовой стрелке. Голова — чуть вперед.

Когда мы улыбаемся органам, мы получаем хорошую жизненную энергию, происходит гармонизация органов. Представим свое сердце или мое улыбающееся лицо.

Желтый цвет символизирует отверстие тазового дна — крестец. Крестец непосредственно связан с образом созвездия Большой Медведицы.

Соединяя поток энергии с полярной энергией, поток направляется от крестца в макушку. Кости пропускают положительную энергию, а нервы — отрицательную.

Центральная часть крестца имеет желтоватую окраску. Если копчик заблокирован, человек чувствует неуравновешенность, тяжесть во всем теле.

Рот человека должен быть чист. Верхнее небо — это небо, Земля, вся Вселенная. Вся грязь идет через

рот. Вот почему поцелуй через рот — это разврат. От таких извращений вся грязь, которая находится в слюне, проникает в органы, и люди болеют, не зная отчего.

☞ *Как различать добро и зло*

Мантра Я... АЛЛА. Я — долгое, при произношении долго тянем. Произносить ежедневно по пять минут два месяца. Дает неустранимость, открывается желтая чakra и способность видеть, чувствовать, какой это человек.



**Минералы:
работа, защита**

Посмотреть рассеянным взглядом на любой минерал. Камень покроется серебристой дымкой (эктоплазма). Мысленно представить, что эту энергию втягиваем в себя, лучше всего в анахату — чакру, а затем мысленно распределить по чакрам.

☞ *Работа и лечение*

Бирюза — непорочная невеста.

Бирюза втягивает болезнь в себя. Берется голубая-голубая бирюза и носится на нитки на шее. Когда потемнеет (позеленеет), закопать в землю или положить на солнце. Камень постарел, умер.

Бирюза в золоте соблазняет и возбуждает любовь любого мужчины к женщине, притягивает.

Бирюза оберегает от порчи, сглаза, черных магов, черных людей, черных мыслей.

Если человек с черными мыслями посмотрел на носящего бирюзу и плохо подумал, то происходит следующее: мысль попала на бирюзу, ударилась и, сразу же отразившись, вернулась к тому, кто послал плохую мысль, только с удвоенной силой.

Носящий бирюзу не может быть убит.

Аметист — лечение инфекционных болезней, болезней кожи.

Натуральный фиолетовый аметист кладут в хрустальный стакан с водой на ночь и ставят в изголовье. Утром натощак выпить воду. Наибольший эффект будет в дни Гекаты, когда нет Луны (черная Луна), так как в это время наименьшее притяжение, и все лучи от камня, выпитые с водой, рассеиваются по всему телу и эктоплазме.

Лучшее время для приема лекарств — дни Гекаты, лечение будет эффективным, а также в месячные. В месячные происходит очищение организма женщины от всякой нечисти, поэтому коитус запрещен за три дня до месячных и три дня после, так как мужчина получает при этом всевозможные заболевания (крови, органов и т.д.). Тем более запрещен во время месячных — мужчина болеет, это сразу видно.

Для создания определенного состояния можно использовать отвар (чай) измельченных медвежьих ушек. Пить осторожно — могут быть некоторые отклонения в мозговой деятельности (балдеж). Пить за три дня до и после месячных.

☞ *Накачка энергией. Передача мысли*

Очень хорошо набирают энергию (информацию) серебро, бархат, шерсть, лоскутки, нитки, промокательная бумага, кофе молотый, вода и т.д.

На них делается почти все: проклятие, родовое проклятие, порча, родовая порча, магический заговор, наговор, ворожба (колдовство), подключение к другим цивилизациям, можно сделать «смертельное покрывало», когда пробиты три самые главные чакры — сахасрара, вишудха, анахата.

При снятии «смертельного покрывала» плата берется в пятикратном размере, так как целитель как бы берет смерть на себя.

Снятие лучше делать по фотографии.

Передача мысли на предмет: можно подержать между ладонями, потереть, думая о том, что хотите передать на предмет.

☞ *Метод кодирования. Установка*

Необходима способность уметь концентрироваться. Нужны мысли о том, что человек никогда не рождался и не умирал (реинкарнация), умение включать чакру: самое первое — это отбросить от себя всю корысть. Когда это сделано, энергия поднимается и ощущается давление в третьем глазе. Мысленно переводим огонь энергии на два основных рабочих пальца правой руки (указательный и средний — V), левая рука зажата в кулак, чтобы не выходила энергия.

Пациента оставим слева от себя, как бы заключая в свое поле, боком к себе.

Левую руку заводим за затылок, а правую — кладем на область третьего глаза; четко выговаривая про себя слова установки, чтобы не слышал пациент, так как пойдет сопротивление.

Установка должна быть короткой, лаконичной, можно с ударением — «саморегуляция», далее — «спокойствие», далее — «любовь» (не постель). Глаза пациента при этом закрыты.

Если пациент до этого прошел не одну «старушку», «экстрасенса», то можно стереть информацию, полученную до вас. (То же самое: два пальца и т.д. Команда: «стираю информацию, полученную до меня»).

☞ *Изменение давления. Лечение алкоголизма*

Давление — кончиками четырех пальцев помассировать под ушами по часовой стрелке несколько минут.

Алкоголизм — 0,5 л хорошей водки плюс 1,5 кг протертого хрена хорошо перемешать деревянной ложкой, накрыть льняной тряпочкой, поставить в прохладное темное место на 40 дней. Затем отжать и пить по одной столовой ложке три раза в день до еды. Последний прием — в день рождения пациента. Все готовить за 80 дней (настоять 40 дней, пить 40 дней).

Пример: день рождения 1 мая, значит, приготовить массу 11 февраля, а начинать пить 23 марта, последний прием — 1 мая.

Объяснить: дело добровольное, если человек хочет избавиться, то надо все сделать и не пить больше

вообще, все пройдет. Но в случае нарушения — наступит смерть, так как этот рецепт дан свыше и там решают судьбу.

Или: при желании пить — читать любую главу Евангелия.

☞ *Лечение любой болезни печени*

Печень дикого козла или молодого домашнего барашка промыть в проточной воде, нарезать полосками, жарить на оливковом или подсолнечном масле до углей. Затем завернуть в бумагу, сходить в церковь. Разделить эти кусочки на четыре части (четыре дня). Съедать по одной части каждый день натощак. Это трудно, но надо!

Второй способ. Взять белую бумагу, лучше из церкви, сжечь на блюдце до пепла. Обжарить печень почти до угля, посыпать пеплом и съесть за четыре дня.

☞ *СПИД. Инфекционные заболевания*

Лечь на настоящую землю, раскинуть руки, ноги вместе, лицом в небо, головой на северо-запад под углом 30°, как Христос на Кресте.

Расслабиться и думать о хорошем. Например: «Мне ничего не надо, у меня все есть». Что в сердце частичка солнца, которая была и у Христа, когда он шел на Голгофу, что вы старались делать только добро, а вас за что-то распяли, но и Иисус страдал за добрые дела, и его распяли.

Надо очень понять и почувствовать этот момент — 15 минут. До этого 40 дней и ночей — на воде, тому

кто совсем не может, разрешается съесть маленький кусочек ржаного хлеба.

Это помогает на первой стадии СПИДа.

☞ *Исправление зрения с помощью слов*



Руки абсолютно расслаблены, пациент стоит и смотрит в зрачок правого глаза целителя. Мантры (см. рисунок) несколько минут, не мигая, читать сверху вниз.

Нужна акустика в помещении.

Самому можно перед зеркалом, глядя на себя, не мигая.

☞ *Способ вернуть украденное*

К Ангелу-хранителю:

** «Возле моего двора и порога стоит Сиамская гора, Руки Господни, Царицы Небесной, отведи, защити, заслони все стежки-дорожки от пуль, меча и огня, от наглых людей, чтобы резало, колело, цапался, царапался он, она, оно, чтобы никакая медицина и бабушка-знахарка не помогла, чтобы вихрем в трехдневный срок пропажа стояла на месте».*

Кипятить чайник столько раз, сколько вам лет, три дня в одно и то же время, стоя, читать молитву. Молитва из книги.

☞ *Защита. Защита на кладбище*

Молитва из книги.

Молитва в дорогу — охранная молитва. Лучше каждый день перед образом, с зажженной свечой, стоя, в голос читать молитву.

Если нет возможности, то читать ее перед дальней дорогой, перед большим делом или даже в поезде (представив Спасителя).

Молитва действует трое суток, на четвертые надо снова читать. Сразу приходят Духи предков, Духи имени, Духи охраняющие и берут под охрану на трое суток.

РАМ-НАМ-САТЬ-ХЕ

Божье имя — Правда.

Если молния ударила в дерево, образуется воронка, рядом живая часть дерева, кора. Отломить кусочек, на ночь класть в стакан — вытягивает порчу, сглаз.

☞ *Защита. Отрезание всех вампирических привязок от сердца*

С закрытыми глазами представить свое сердце. С закрытыми глазами смотреть в третий глаз. Нараспев повторять: *ХИ-У-И*.

☞ *Лечение*

Перед заходом Солнца шесть минут повторять нараспев особые мистические слова (можно представлять одну свою болезнь).

КА-ВЛА-КА-У

Перед образом или представив Спасителя:

«Господи Иисусе Христе, Сыне Божий, помилуй
(моего, мою... имя)».



Избавление от любой глубинной внутренней болезни

Найти рябину высотой в ваш рост. Рябина может быть чуть меньше вас, но ни в коем случае не больше.

Отступив от ствола, откопать корни и отрезать от них концы длиной 20 см. Прикопать корни вокруг дерева. Собранные корни промыть, высушить в тени, мелко наломать, сделать отвар и кипятить пять минут (если кипятить более семи минут — разрушаются все лечебные компоненты), настоять в темном месте семь дней при комнатной температуре, пить как чай после еды.

Места, где закопаны корни рябины, можно отметить колышками. Через три месяца, когда корни отрастут, вы можете снова откопать и отрезать их и т.д. Копать можно круглый год.

☞ Лечение пером

Если перед вами падает птичье перо, то это Владычица Правды дает знать. Перо — талисман, его надо поднять, воткнуть в шляпу или носить с собой.

Перо — изначальная энергия.

Перо лечит рак, зрение. Берете перышко, острием рисуете три раза крест над опухолью или больным

местом. Из острия пера идет тонкий луч типа лазерного. Одновременно нужно читать молитву. Можно провести несколько сеансов.

☞ Крещение

«Никакими отречениями от веры нельзя смыть с себя воду Крещения.»

Человеку, которого вы крестите, надо произнести:

«Исповедаю единокрещение во оставление грехов».

☞ Благословение

«Да сохранит и благословит тебя Господь; да прольется улыбка Господа на тебя; да обратит Господь свой лик на тебя и дарует тебе мир».

☞ Большая любовь

Мантра: *ОМ-ПРИ-РАМАИЯ-НАМАХА*. Повторять лучше перед сном. Притягивается «вторая половина».

Звук подобен Брахману, звук, дыхание, само сознание. В форме звука вновь появляется и вновь исчезает живая сила — Шакти — из одушевленного живого тела. Звук существует во всем как сознание.

☞ Защита дома. Чтобы ребенок спал

Взять 12 новых иголок, проварить в 1/3 стакана молока, после чего по периметру двери воткнуть их в дверную коробку острием к входящему по три штуки.

Произнести слова: *«Кто с добром — перешагни мой порог, кто с худом — останься за дверьми».*

2. Углем или мелом написать на дверях: *«Адам и Ева, но не Лилит».*

Вокруг коляски или кровати обвести круг.

☞ *Защита от ведьмы*

Побеседовать тактично, предложить для здоровья повторять несколько минут слова:

«Санви! Сансанви! Семангемаф!».

Это ангелы, которых послал Господь, чтобы поймать ведьму, которая сбежала из ада.

☞ *Защита от огня*

Произносить громко, с чувством, слово *«Эммануэль».*

После повторения слова ощущается чувство роста, подъема души. Огонь не достает.

☞ *Избавление от врагов*

Когда на все сто процентов уверен, кто твой враг, причиняющий вред, необходимо фото врага положить головой вниз за икону со словами: *«Что бы ты мне ни пожелал, то пусть тебе вернется!».*

☞ *Чтобы человек не ходил в дом*

Пойти на кладбище, взять по три камушка с трех могил, причем имена на могилах должны быть такие же, как у врага.

Далее, когда этот человек выйдет за порог вашего дома, надо незаметно для него бросить вслед камушки и сказать: *«Когда этот камень попадет ко мне домой, а он никогда не попадет, тогда и ты перешагнешь порог моего дома».*

☞ *Все у ваших ног*

На восходе солнца повторять (перед новым зеркалом):

* *«Я бутон яблони, я яблоня в цвету, я вышел, я белый, как цветок яблони, румяный, как калина, на меня смотрят весь мир, весь свет, я пахну, как полевая мята, телом я, как хлеб, лицом, как икона. Так пусть же передо мной, рабой (рабом) божией преклоняются с любовью, нежностью и лаской весь мир, весь свет, как перед иконой!».*

☞ *Предупреждение об опасности*

Взять пыль из-под своей правой ноги, во что-то положить и спрятать под подушку. Подумать о том, что хотите узнать, — сбудется или нет.

Если почувствуете тепло — сбудется, если ощути-те холод — будет задержка в деле.

Это есть «горячий след», пыль из-под правой ноги — талисман, который будет предупреждать об опасности.

Достигнуть всех знаний можно одним необычным способом, который был известен Солнечной династии мудрецов. Для этого необходимо сесть под деревом или уединиться, закрыть глаз, выбросить все мысли из головы и вслушиваться в произносимые, не оставаясь, слова:

«МАРА, МАРА, МАРА...»

Очень важно, чтобы это слово стало для вас таким же привычным и необходимым, как дыхание.

Вы спросите: «Что это значит?» Я отвечу: «Поймете, когда станете его повторять!»

При повторении слова «МАРА» звуки смешиваются и из них получается «РАМА». Это будет напоминать непрекращающийся шум морских волн. Чем усерднее вы будете повторять это слово (забыв обо всем на свете), тем быстрее к вам придет успех, но его необходимо повторять не менее двух месяцев, после чего вы станете мудрецом. На вас снизойдет благодать. Вы не будете испытывать ни голода, ни жажды, ваше тело победит все желания. Вы будете способны обзирать прошедшее, настоящее и будущее как единое целое. Вы излечитесь от всех болезней.

14 сентября в лес не ходить, не начинать никакого дела — ВОЗДВИЖЕНИЕ.

В 12-ю пятницу (с 1.01.) — 22-23 марта — если ребенка сглазили или напугали, то надо, чтобы сглазивший человек выкупил ребенка через окно.



Снятие колдовства и болезней с безнадежно больного человека

Место и дерево надо подобрать заранее, чтобы все соответствовало рекомендации.

Жрица и больной стараются приехать к Священному дереву (полтора-два обхвата, лучше липа) до восхода солнца с той целью, чтобы их никто не встретил. Могут прийти и родственники.

Больной и жрица ползут на коленях к дереву с молитвой: «Дай Бог в добрый час!»

Жрица поворачивается на каждую из сторон света, крестится и сплевывает. Зажигает три свечи (восковые), из которых одну прикрепляет к иконе, взятой с собой, а остальные — к каждому из растущих рядом деревьев.

Больного раздеть донага, положить вниз лицом так, чтобы голова касалась корней дерева.

Далее осыпать больного пшеном, опутать нитками, лучше черными хлопчатобумажными, которые после снятия вешаются на ветки Священного дерева.

Если корень дерева выступает из земли, то больному лучше держаться за него зубами.

После ритуала нитки снимаются с больного (не касаясь руками), переносятся на ветки дерева со словами: «Дерево! Забери, пожалуйста, все болезни и порчу (или наговоры, может, что-то другое) от раба Божьего...».

Далее жрица и больной кланяются Священному дереву земным поклоном (т.е. на коленях, головой к земле) с молитвой: «Прости, матушка-сыра земля и свято дерево — отпусти!».

Зажженные свечи тушатся, и больной со жрицей выползают задом из этого огороженного (по диаметру кроны дерева) места, чтобы тут же, за ограждением, приняться за трапезу со всеми сопровождающими родственниками, которые все время стояли и молились за больного.

Едят также непросто.

Жрица прежде всего берет каравай хлеба и щепотку соли и вместе с бельем больного относит к дереву, склонившись. Это есть священное жертвоприношение.

Для этого ритуала необходимо тщательно подготовиться: выбрать место, где есть большое дерево, лучше липа, в полтора-два обхвата, а рядом чтобы были другие деревья. Сказать родственникам, чтобы одели больного в такую одежду, которую можно оставить, и взяли другую — во что одеть, приготовили трапезу и обязательно — хлеб и соль для подношения. Необходимы четыре свечи, пшено, нитки, две палки для снятия ниток, чтобы родственники знали молитвы или взяли с собой молитвослов.

☞ Освобождение от ведьмы

Ножик с деревянной ручкой воткнуть под середину стола (крышки), говоря слова: *«Все свое зло ты... (имя) выпьешь и съешь сама!»*

Человек, проводящий этот ритуал, сам ни в коем случае к приготовленному угощению не притрагивается, не ест, не пьет, а только угощает ведьму. После этого угощения ведьме будет очень плохо, и она никогда не придет.

☞ Дар домовому, чтобы не шалил

Берут разноцветные лоскутки, мишуру, блестки, старинную копейку с изображением коня, горбушку хлеба, отрезанную от целой буханки, и несут все это в хлев или дом и читают молитву:

«Царь дворовой, хозяин, домовый, соседушко-доброхотушко! Я тебя дарю — благодарю: скотину прими, напои и накорми, Спаси и Сохрани».

Положить в ясли в хлеву или дома в самый темный угол.

☞ Высшее нападение (обеспечение безопасности)

Самое главное — забыть про свое дыхание и смотреть врагу прямо в глаза. Остановить свое дыхание особым трансом, при этом представив сердце врага на своей ладони. Сжать его своей рукой. Применять только в случае смертельной опасности.



Остановка огня, ураки и т.д.

Взять пыль в руку и движением сеятеля тушить огонь, запрещая ему распространяться, приказывая потухнуть.

Прочитать шесть раз:

«Панихиду не служат и не поминают ходящего по земле человека, а поминают только в сырой земле лежащего раба Божьего». Остановится все что угодно.



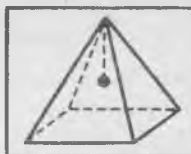
Снятие головной боли

По телефону, мысленно:

«Всена начальная энергия ОМ, лети с любовью и не сори, лети к рабу Божьему.., сними головную боль. Во имя Отца и Сына и Святого Духа».

Снятие по фотографии — то же самое.

Взять обручальное кольцо пациента или рабочее



кольцо, нитку с ним держать над головой пациента. Оно будет вращаться. Когда кольцо остановится — значит порча снята, головная боль прошла.

При этом ритуале человек на чем-то сидит, ноги босые — на земле, раздвинуты.

Каркас пирамиды делается по размеру головы больного, желательно без грубых соединений. На вершину подвешивается грузик на нитке. Каркас из медной, алюминиевой, цинковой проволоки, груз — гайка, лучше — янтарная бусина.

Держать на голове каждый день по несколько часов, пока не перестанет раскачиваться груз.

Обруч каркаса — над бровями.

Убираются все подключки, головная боль.

☞ Кирпич

Нужен красный пористый кирпич. Вынести его на солнце, нагреть, прикладывать на больное место, обернув материей.

Можно нагреть в духовке. Держать в тряпке на больном месте, пока не остынет, несколько раз.

☞ Снятие сглаза

Взять полстакана или стакан холодной проточной воды и прочитать молитву *«Отче наш... Во имя Отца и Сына и Святого Духа»*. Затем, набрав воды в рот, неожиданно дунуть изо рта на больного три раза. Брызги должны окатить больного.

☞ Избавление от рожи

На красной хлопчатобумажной ткани нарисовать мелом рожу, обвязать больное место и сказать:

** «Красная рожа на меня похожа. Пойдешь — возьми меня с собой. Аминь. Аминь. Аминь».*

Перекрестив больное место трижды, снять повязку и сжечь на огне, при этом приговаривая: *«Гори, рожа, на огне, чтобы у раба Божьего... век на веке, отныне и вовеки. Аминь».*

Повторять, пока горит тряпка.

☞ Получение прощения

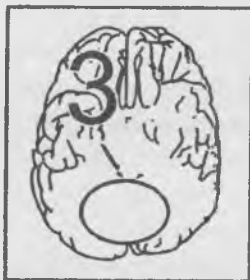
Надо налить в стакан воду из-под крана, из колодца, положить туда две розовые бумажные ленточки по 3 см длиной и выплеснуть все это через окно. После этой процедуры вам станет легче.

☞ Снятие порчи свечой (обязательное сжигание волос)

Нужно взять любую свечу, лучше церковную, любого размера, зажечь и поставить возле себя. Если

лежишь, то свеситься с постели. Нужно приподняться над свечой, распустить волосы и руками, касаясь головы и волос, делать сбрасывающие движения вниз на огонь свечи. Все волосы, которые падали с головы, должны сгорать на огне свечи. При этом надо говорить, что сбрасываешь и сжигаешь всю черноту и головные боли. Делать девять сбрасывающих движений. Лучше этот ритуал проводить в вечернее время.

Свеча станет быстро плавиться, таять. Пока она не растаяла, надо сложить руки, как на молитве, и произносить слова прямо на свечу: «Я исцеляюсь, все мои болезни пройдут, я буду счастлива в жизни, все мои печали пройдут».



Свеча должна стоять на блюдце, и после того, как она растаяла, надо посмотреть, что осталось на блюдце.

Можно увидеть следующее: воск растаял в форме головного мозга. Слева вверху можно увидеть цифру, а также место в мозгу, где была вода. Цифра в левом-углу показывает, сколько раз была наведена на вас порча или магические наговоры.

☞ Лечение цветом

Красный цвет возбуждает, стимулирует. Используется при хронических заболеваниях и периодических процессах. Подается на Муладхара-чакру, а затем — на больное место или орган. Очень хорошо сделать полностью красную комнату и прожить в ней, не выходя, трое суток.

Розовый цвет расслабляет. Можно использовать против меланхолии. Способствует духовной любви.

Оранжевый цвет стимулирует рост человека. Нужно провести 10 сеансов, во время которых человека мысленно ставить под оранжевый дождь или мыть оранжевым шампунем. Способствует любви в физическом плане.

Желтый цвет — интеллект. Наполнить комнату желтым цветом, это повышает и улучшает зрение, снимает депрессии. Если подавать желтый цвет в район головы, повышает тонус.

Зеленый цвет — спокойствие, умиротворение, помогает при заболеваниях нервной системы. Зеленый цвет должен быть цветом молодой травы. Этим цветом очень хорошо чистить астральное тело. Для этого необходимо представить, что человек как будто стал зеленого цвета.

Голубой и синий цвета — противовоспалительные. Очень хороши при высокой температуре.

Нежно-голубой, ближе к белому, — сердце.

Белый цвет — чистит все клетки тела. Для этого необходимо представить, что в верхней части сердца начинает светить как бы маленькое белое солнышко. Затем оно растет, и по мере его роста по всему телу одновременно расходятся белые лучи, сердце становится белым. В это время надо думать, что вас нет, а только это белое солнышко и белые лучи по всему телу.

Серебряный цвет убивает все вирусы. Серебро и алюминий сильно принимают информацию.

Золотой цвет — высшая защита.

У Спасителя — солнечный, золотистый.

Пробой в биополе

Если вы видите, что у человека пробой в биополе, то это можно устранить наложением золотой заплата. Делается эта заплата движением руки в форме восьмерки как в горизонтальном, так и в вертикальном направлениях.

После наложения заплата на ауру отрезаем отсоски, представляя ножницы, мысленно открываем как бы люк на голове и просим Космос подать голубой луч и наполнить человека.

Голубого цвета боятся бесенята и чертенята, они сразу теряют ориентацию.

Накачка энергии — вдох — вход энергии, сброс энергии — выдох.

Лечение — прежде всего надо дать команду клеткам (прежде чем начинать любое лечение) излечить желудок. Только после этого можно лечить все остальное.

При хронических заболеваниях хорошо перед сном укутать больной орган в облачко чистой всеначальной Энергии.

Дать установку перед сном на автоматический контроль лечения органа: «Высшее «Я» берет контроль над лечением печени, почки, мочевого пузыря» и т.д.



Профессиональная порча

Изурочивание — отражается на ногтях, волосах. Делают старожены. Надо через кольцо или нож смотреть на человека.



Боль в позвоночнике — через голову вбит гвоздь.

Удушье — порча на Вишудхе.

Язвы — пути на руках, ногах.

Человек говорит о самоубийстве, ему все плохо, жить надоело и т.д. — порча «мешок».

Жуткая порча — «скафандр». Изменение цвета кожных покровов и по ходу «стрелы» — угроза гибели органов. Ухудшается слух, сужается поле зрения. Человек не видит и не слышит, что происходит рядом. Он, как робот, видит суженное пространство только перед собой.



Блоки по чакрам. Блок на сердечной чакре — то же самое, что отключение от жизни. Человеку ничего не надо, он ко всему безразличен, не обращает внимания на близких, делает что хочет. Его бесполезно «ставить на путь истинный».

Снимается сердечный блок мантрой на кассете:

GA-EL-LHA-MAN.

При прослушивании манты GA-TPA-SA-MARA — ощущение такое, что ваше сознание плывет. Библия, гл. «Второзаконие».

Порча «черный жгут и якоря» (очень трудно снять).

В Вишудхе — соединение передней части Вишудхи с задней через Муладхару.

В темя (затылок) — крючки.

Над Аджной — Черная крышка.




Глаза — белые с черным, как луч.
Шесть пар присосок.
Селезенка, сердце, печень.
Под ключицей присоски (пиявки).

Когда при снятии порчи пациент читает молитву Господню и не может правильно прочитать окончания или путает буквы, продолжать снимать, так как порча еще не снята.

☞ *Переход в другое измерение*

Переход времени в другое измерение происходит на последней четверти перед двенадцатью часами. Возникает спираль перехода времени в другое измерение. Там соотношение времени с нашим 1:4.



Мантры

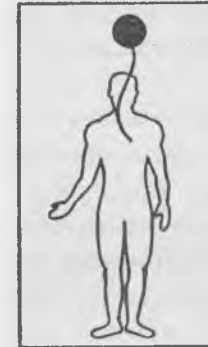
СИН-СИМОРА-ЧАН — обращение к сердцу. («Я хочу работать»).

Налаживает функции сердца. Заклинание делают на белый дым, можно — благовония, с помощью лепестков белой розы. Повторять двадцать раз про себя, шепотом, чтобы человек не слышал. Сердце настраивается на нужный ритм работы. Действует 10 дней. Повторять на 11-й день.

САПРАМАХ-ПУР-ПУР — снимает силу земного притяжения.

Делается на дождевой камень. Читать 12 минут, вслух, нараспев, и смотреть на этот предмет. С помо-

щью руки (не касаясь) установить энергетический контакт с предметом. Сила земного притяжения при этом теряется на 20 минут. Материальные предметы теряют вес. Можно поднять в воздух камень, себя. После этого предмет опустить на землю.



ПУМ-ПУРА-РАМА-РАМА. Душа поднимается вверх. Читать на дым семь минут. Дым поднимается в левый глаз, из волос идет белое вещество — Энергия, сопровождающая выход души. Она вернется в тело через 15 минут (если человек здоров). Если человек болен, механизм возврата нарушен, душа может не вернуться в тело, а продолжать болтаться поблизости (нужен возврат в тело). При

сильном испуге в этот момент — резкий возврат в тело и возможны психические травмы.

Человек может узнать имя своей души, общаться с растениями и передавать любые сообщения (только растениям).



Состав тела человека (по Египту)

КА — двойник, он обладает внешностью и качествами человека, которому принадлежит. КА живет вместе с телом в гробнице и может по своему желанию выходить из нее. КА не зависит от человека, может свободно передвигаться и жить в любой оболочке. КА может просить богов. Двойника можно отправлять в любое место, лучше всего в церковь.

БА — душа сердца, своеобразная камера, созданная богами. Живет на небесах, у нее есть способность свободно переходить из материальной формы в духовную и обратно. Когда она переходит из материальной в духовную, она изображается как сокол с головой человека, она летит к могиле, неся телу воздух и пищу. Душа сердца может навещать сердце, когда ей угодно.

АБ — сердце. Сохранению АБ придавалось огромное значение, во время суда — это единственная часть тела, которая подвергается специальной проверке. АБ есть центр духовной жизни человека и его мышления, через который проявляются добродетель и пороки. Он как бы олицетворяет собой стыд, и, когда эфирная паутина снимается, происходит третье посвящение. Это тело называется АНТАКХАРАНА.

КХАИБИТ — тень. Существует отдельно от тела и может передвигаться, где ей вздумается. Некоторые люди высокого посвящения могут общаться и разговаривать с тенью. **КХАИБИТ** — неотъемлемая часть человека.

КХУ — душа духа. Она считается эфирным существом. **КХУ** не может умереть ни при каких обстоятельствах. **КХУ** обитает в **САХУ** — в духовном теле человека. **Мы бессмертны.**

СЕКХЕМ — сила устремления, есть бестелесное воплощение жизненной энергии человека, она обитает в раю. Можно сказать — это воля.

РЕН — или имя. Если человеку не сохранить имя, он перестанет существовать. Имя по значимости стоит на одном уровне с **КА**, или двойником. Имена

могут расти или давать ростки. Сохранение имени родителей было долгом каждого благочестивого сына, и каждое маленькое подношение, оставленное в могиле человека, при условии, что оно связано с упоминанием имени усопшего, помогало удержать владельца этого имени. Суть этой истины точно выражена в словах одного из древнейших текстов пирамид: «Имя твое будет жить на Земле, имя твое будет вечно существовать; смерть тебя никогда не настигнет, жизнь твоя никогда не кончится».

САХУ — духовное тело. Было вечно и не подвергалось разложению, все атрибуты (мысленные) физического тела объединились в духовном теле совершенно иного рода. Духовное тело развивается при помощи молитв, слов, духовных ритуалов от всего возвышенного и направляется к добру. Духовное тело есть монада. Умерший, чье сердце не вызывало никаких нареканий в **МАО-КХЕРУ** (в переводе — «ликующий», чьи слова, намерения правдивые и чистые) — в папирусе эти слова следуют за именем человека, к имени которого они относятся. Перед человеком, обладающим этим словом и титулом, открывались двери всех залов загробного мира, и существа, управляемые этими силами, становились его слугами. Он мог ходить, куда ему вздумается, и делать, что ему захочется. Он становился равным богам.

ХААРЕЦ — дает невидимость в духовном мире. Она достигается 15-минутным повторением этого слова. В это время представлять, что ваши кости начали исчезать, произойдет трансформация и невидимость не только в духовном, но и в физическом теле.

☞ *Вызывание дождя с помощью дождевых камней*

Сила камня прямо пропорциональна его величине: чем больше, тем сильнее. Хранить камни только под открытым небом.

Семь раз плеснуть водой на камень (чем сильнее нужен дождь, тем больше нужно вылить воды).

После этого пятнадцать раз нараспев вслух произнести: **ВОНГ-ТОНГ-КАН!**

Если камни очень маленькие, процедуру надо периодически повторять (для каждого камня интервал свой, количество повторов свое).

Если дождь в данное время не угоден Господу Богу, то он не пойдет. Камни такого рода создал он сам и разбросал по Земле, чтобы шел дождь.

☞ *Лечение наложением рук*

Наложить руки на больное место (контактным способом), представить, что из пальцев исходят лучи фиолетового цвета и пронизывают больное место. Когда возникнет ощущение достаточности — разорвать контакт с пациентом.

☞ *Очищение и набор энергии с помощью дыхания*

Медленный глубокий вдох на счет восемь, установка: «Во время вдоха я концентрирую больную, грязную энергию внутри своего организма».

Задержка дыхания на счет восемь.

Медленный глубокий выдох на счет восемь с установкой: «Выбрасываю больную, грязную энергию через руки и ноги». После выдоха потопать об пол босыми ногами, сбросить энергию с рук, как перчатки.

Повторять до тех пор, пока после упражнения руки перестанут становиться фиолетовыми, а будут нормального цвета.

Упражнение выполнять, сидя на стуле в «позе фараона», босиком на газете. Газету потом собрать и выбросить.

☞ *Очистка чакр с помощью платка*

Взять чистый однотонный платок белого или голубого цвета (свой, ношенный). Чакры чистят с фиолетовой до красной, сверху вниз. На ладонь правой руки кладется платок, смоченный слюной или мочой. Его прикладывают к телу в месте расположения Сахасрары-чакры, говоря: «Мой платок, забирай всю грязную энергию с Сахасрары-чакры». Через 15 секунд его переносят на Аджну, говоря: «Мой платок, забирай всю грязную энергию с Аджны-чакры», и т.д. до Муладхары. Подержав платок 15 секунд у Муладхары-чакры, его завязывают за четыре конца сразу, говоря: «Завязываю всю грязную энергию моих чакр в этот платок. Кто развяжет, тот получит.»



Тут же лечь на землю и руками очертить вокруг себя круг по часовой стрелке (человек представляет собой радиус этого круга).

Руками закопать мешочек в центре этого круга со словами: «Кто развяжет, тот получит». Уйти, не

оглядываясь. Ни в коем случае не появляться в этой местности по крайней мере месяц!

Считается, что рост человека составляет триаму, потому, упав на землю, он очерчивает руками круг (4 омот), который составляет владения этого человека.



Оригинальные советы

В жизни любого человека рано или поздно наступает момент, когда он ищет помощи у Высших Небесных Сил.

Хочется, очень хочется получить поддержку от сил, более весомых и влиятельных, чем обычный человеческий разум

Поход к начальству — это всегда важное и ответственное событие. Подойдет такой заговор:

✳ *«Помяни, Господь Бог, царя Давида и всю кротость его, сколь был царь Давид смирен, и кроток, и милостив, так бы были у меня, раба Божьего..., все начальные и чиновные люди, и судьи праведные смиренны, и кротки, и милостивы. Аминь».*

А придя уже непосредственно к дверям и взявшись за ручку, сказать: *«Вставайте, волки, и медведи, и все мелкие звери, лев-зверь сам к вам идет».*

Везя на продажу свой товар, возьмите ложку меда и три раза нашепчите на нее заговор, сплевывая

каждый раз через левое плечо. Затем немного помажьте медом свое правое плечо, говоря: *«Как пчелы ярые роятся да слетаются, так бы к тем торговым людям купцы сходились».*

Если вы ушибли кость, будьте внимательнее на улице. Найдите кость, которую грызла собака. Хорошо запомните, как она лежит, а затем возьмите ее в правую руку. Обводя костью вокруг больного места против часовой стрелки, читайте заговор и после этого положите кость обратно на то же место, откуда взяли, и в то же самое положение: *«Как на этой кости мясо не отрастает, так у раба Божьего... болезнь не отпрыгивается никогда и николи».*

Чтобы вывести шишки на ногах или руках, надо взять непечатую буханку черного хлеба, срезать горбушку, выщипать мякиш и скатать шарик диаметром 4 см. Шарик катать по косточке, читая заговор три раза, а затем отдать съесть собаке.

Заговор:

✳ *«Скула-скулица, красная девица, тут тебе не стоять, костей не ломать. Я тебя выговариваю из костей, из мощей, из буйной головы, из белого мозга, из серого волоса, из карих глаз, из белого лица, из розовой крови, из синих жил. Иди, скула-скулица, красная девица, иди на густые лозы, на топкие болота, на высокие горы, где солнце не всходит, луна не заходит, птицы не летают, собаки не брешут. Там тебе жить-пировать, своих деток доглядать, растить. Я —*

словом, а Господь — делом. Не сама помогаю — сам Господь помогал рабе Божьей... всю гадость выгонять».

* * *

Если человек страдает радикулитом, применяют заговоры, которые читают **только** над лежащим больным. Движения заговаривающего должны быть плавными, чтобы не причинить пациенту лишнего беспокойства, при этом предупредить больного, что нельзя ждать немедленного эффекта. Заболевание будет уходить медленно, постепенно, но навсегда.

Лежа и обводя указательным пальцем больное место против часовой стрелки, читать три раза «Отче наш». Потом встать, открыть дверь и стать так, чтобы порог был между вашими ногами. Три раза прочитать заговор. Повторять в течение трех дней, утром и вечером:

** «Тебе, порог, на летание, а вам, косяки, на стояние, а тебе, дверь, на хождение, а рабу Божьему... на излечение. Во имя Отца, и Сына, и Святого Духа. Аминь».*

* * *

Если запущена болезнь горла, а другие методы не дают желаемого результата, попробуйте воспользоваться особым заговором.

Возьмите палочку с сучком. Безымянным пальцем правой руки обводите сучок против часовой стрелки и говорите: «Сучок, сучок, возьми свой дубоглот в темные леса, в глухие древесина от крещеного молитвенного раба Божьего ...» (пациент обязательно

должен быть крещеным). Надавите три раза пальцами на больное место и скажите: «*Выйди, Ангина!*».

Этот заговор читают по три раза утром, вечером и утром следующего дня. После каждого прочтения больной должен сглотнуть слюну, а если лечат ребенка, то следует сглотнуть за него: «*Ветла, ветла, возьми свою глоть, а если ты ее не возьмешь, мы ее заглотим с корнями*».

Произнося следующий заговор, прикасайтесь к горлу указательным пальцем:

** «В городе Иерусалиме на Ердане есть дерево кипарис. На том дереве птица орел сидит, щиплет и тербит когтями и ногтями и под щеками, и под жабрами у раба Божьего... Во имя Отца и Сына и святого Духа, аминь. Святой Дух, аминь. Святой Дух, аминь. Святой Дух, аминь».*

* * *

Эффективное народное средство от ангины.

Приготовить раствор: в одну столовую ложку свекольного сока добавить одну столовую ложку меда и одну столовую ложку яблочного уксуса. Все тщательно перемешать до полного растворения, затем наговорить раствор.

Им полоскать горло перед сном, а когда в стакане останется жидкости на три глотка, очень медленно выпить ее.

Отыщите взглядом какое-нибудь дерево и, не мигая, смотрите на него. Повторяйте вслух три раза: «*Матушка-лесина, съем тебя с корню до самой вершины*».

Чтобы рассосались послеоперационные швы и исчезла коллоидная ткань, попробуйте через место поражения, где нарушена связь с миром, поставить простые проводящие мостики.

Возьмите простой аптечный пластырь шириной 15 мм и серебряный елочный дождик шириной около 1 мм. Разрезать пластырь на две полосочки, каждая шириной около 8 мм, вдоль каждой приклеить длинный дождик и нарезать эти мостики кусочками нужной длины.

Мостики на руках и ногах наклеиваются вдоль меридианов — параллельно главным костям рук или ног, а на туловище располагаются вдоль позвоночника. Длина мостика должна перекрыть шов от чистой кожи до чистой кожи.

Если у вас длинный шов вдоль позвоночника на спине или на животе, можно приклеить пластырь от чистой кожи до чистой кожи по самому шву. И, желательно, — еще два параллельных мостика, справа и слева от центрального, отступив на ширину указательного пальца, для компенсации внутренних швов.

Если шов горизонтальный или косой, мостики брать длиной около 3 см. При этом первый мостик прикрепите там, где начинается шов, второй — отступив от первого на ширину своего указательного пальца, это минимальное расстояние между соседними меридианами, и дальше: палец — мостик и так до тех пор, пока шов не кончится.

Мостики носить до тех пор, пока не исчезнет страдание, пока вы не почувствуете, что исчезли симптомы, вызванные нарушением меридианной сети.

Очень помогают мостики на шее, если у вас зоб, опухоль щитовидной железы или воспалился лимфоузел. При любых неполадках с горлом как можно скорее наклейте на горло один вертикальный мостик по центру, а два — по бокам, отступив на 2 см.

При затылочной травме на шейный отдел позвоночника сзади тоже наклейте полосочку — одну по центру, две — отступив на 1 см. На ночь приложите на шею компресс, не забудьте пить скорлупку от яйца.

Делайте все это до полного исчезновения симптомов неблагополучия, а потом — пока не перестанет поскрипывать при повороте шеи.

☞ Не мешает знать

* Кто любит кошек — будет жену любить.

* Собака завоюет ночью — перевернуть подушку на другую сторону, сказать: «На свою голову».

* Просыпал соль — к беде, но беду можно отвести, если взять щепотку рассыпанной соли и бросить через левое плечо.

* Новым веником сначала помети в дом, а уж потом выметай мусор.

* На непокрытую голову женщины ангел не садится.

* Женщина всегда должна спать в нижнем белье — тогда дьявол не искусит.



Защита и ограждение от недоброжелателей

Если вас донимают, вам докучают, не дают прохода знакомые и незнакомые люди, ваша жизнь превратилась в полный кошмар и вы чувствуете, что в результате теряете энергию, то избавиться от этого можно следующим образом. Необходимо 30 дней подряд в любое время суток, но лучше вечером, писать на листке чистой белой бумаги записку следующего содержания:

✳ *«Все мои враги, ведьмы, колдуны, колдуньи, все ваши чудеса, порча, сглаз, наговор, болезнь, зависть, злость — в ваши ж телеса».*

После чего зажечь церковную или белую свечу и, глядя на нее, помолиться в произвольной форме и попросить помощи у Бога. Взять белое блюдце, поджечь записку от свечи, положить ее на блюдце и дать ей самостоятельно догореть (желательно не дотрагиваясь до нее руками). Оставшийся на блюдце пепел осторожно отнести и спустить в унитаз, следя за тем, чтобы пепел ни в коем случае не слетел с блюдца (если же это произойдет, то колдовство ваших недоброжелателей будет достигать цели, а не вернется им обратно). После этой процедуры все ваши недоброжелатели, враги и колдуньи будут обходить вас стороной и стараться не попадаться вам на глаза. В вашей жизни наступит долгожданный покой и умиротворение, и вы сможете заняться своей любимой работой, никто не будет вам больше мешать. Этот



Преобразование вина в кровь Христову

Для этого человек должен быть чист сердцем и иметь кармическую предрасположенность (это имеет место, когда человек в прошлом воплощении был святым, избранным или имел высокое воплощение).

Пойти в церковь и попросить медную церковную чашу. Емкость чаши должна быть 0,75 литра. Налив туда красного вина, шепотом, чуть слышно, чтобы никто не разобрал ваших слов, произнести:

✳ *«Да будет свет! Да будет жизнь! Да будет Дух Святой в вине! Да возсияет имя Господа и превратит это вино в кровь Христову! Аминь. Аминь. Аминь.».*

Избавление от дурных привычек

Процедура выполняется на красном вине (лучше всего «Кагор»). Целитель и пациент садятся напротив друг друга. Целитель наливает пациенту и себе по полстакана вина, после чего свой стакан отдает пациенту, а его — берет себе. Затем он перемешивает вино в обоих стаканах три раза и при переливании — перемешивании мысленно говорит заклинание:

* «Кровь Иисусову выпиваешь, душу свою очищаешь, до смертного часа душа твоя чиста, как кровь Иисусова».

После этого они оба должны пить вино одновременно, причем, когда целитель пьет, он должен смотреть на пациента и думать: «Отдаешь свою душу на заклятие богам и будешь чист, чист, чист, как агнец невинный».

После этого действия необходимо помолчать минуты две-три. Во время этого молчания у пациента в крови происходит очищение и трансформация. Затем целитель говорит те слова, которые необходимы для избавления от конкретной дурной привычки. Например, избавляя от курения, он должен сказать: «Знаешь что? Ты в свою жизнь больше не будешь курить. Конец этому. Иди, куда хочешь.»

Таким методом избавлял людей от дурных привычек величайший святой Руси Сергей Радонежский. Об этом рассказала и сама применяла этот метод бабушка автора.



Помещение непокорной души в бутылку

Взять чистую пивную бутылку темно-зеленого цвета и плотно закрывающуюся пластмассовую пробку и парафин (стеарин или воск от свечи). Чтобы поместить душу в бутылку, надо, стоя недалеко или рядом с человеком, держать в своей руке открытую бутылку вверх горлышком. При этом громко окликнуть и назвать по имени того человека, чью душу вы

хотите поместить в бутылку. Когда он откликнется, вполголоса четыре раза повторить:

ХАТКХАРКХАН — КХАБ.

После этого сразу плотно закрыть бутылку пробкой и как можно скорее залить стыки бутылки с пробкой стеарином.

Для того, чтобы выпустить эту душу обратно, надо просто открыть пробку.

Привязывание души к телу

Чтобы душа не блуждала где попало и ее астральное тело оставалось рядом с физическим, достаточно раз в неделю перед сном четыре раза сказать: «ГУТ-ГОТ-ГОТТОМ».

Не забывать повторять это заклинание каждую неделю, лучше всего по четвергам.

Здесь необходимо отметить, что во время сна душа человека путешествует во времени и пространстве и может находиться как в непосредственной близости от его физического тела, так и в других мирах и измерениях, о которых мало что известно. Но ее связь с физическим телом осуществляется с помощью флюидической нити. Если человека будят и он просыпается моментально, то значит, что его душа находилась рядом; если же он пробуждается медленно, то это свидетельствует о том, что его душа была довольно далеко от тела и затратила некоторое время на возвращение. В далеких мирах она набирается всевозможного опыта, который использует затем в своем земном воплощении, и, возвращаясь назад, проходит через плотные слои измерений, в которых к

ней прилипают различные обрывки негативных, «чужих» энергий, сущностей, нечистых духов и развоплощенных душ. Эти энергии прилипают к самым разумным частям тела — рукам, шее, лицу. Недаром во всех религиях имеются специальные молитвы — утренние и перед сном, защищающие человека от этих энергий и злых сущностей. Так, в православии, проснувшись утром, христианин должен прочитать Псалом 8.

Псалом Давида

** 2. Господи, Боже наш! Как величественно имя Твое по всей земле! Слава Твоя простирается превыше небес!*

3. Из уст младенцев и грудных детей Ты устроил хвалу, ради врагов Твоих, дабы сделать безмолвным врага и мстителя.

4. Когда взираю я на небеса Твои, — дело Твоих перстов, на луну и звезды, которые Ты поставил,

5. То что есть человек, что Ты помнишь его, и сын человеческий, что Ты посещаешь его?

6. Не много Ты умалил его пред ангелами; славою и честью увенчал его;

7. Поставил его владыкою над делами рук Твоих; все положил под ноги его:

8. Овец, и волов всех, и также полевых зверей,

9. Птиц небесных и рыб морских, все переходящее морскими стезями.

10. Господи, Боже наш! Как величественно имя Твое по всей земле!

А перед отходом ко сну сначала читается Псалом 9, который защитит от врагов, а затем Псалом 16.

Но перед тем, как читать молитвы, обязательно нужно вымыть руки, обтереть шею мокрым полотенцем, затем омыть лицо и лишь после всего этого чистой левой рукой промыть глаза и особенно их уголки, при этом используя мизинец. Эта процедура должна выполняться холодной водой; если вода теплая или горячая, то информация не смывается, а уходит как бы внутрь человека. Ведь холодная вода смывает все тонкие, «чужие» энергии с их информацией, поэтому сначала — умывание и только затем — молитвы.

А если вы в процессе дня набрались «чужой» энергии (через рукопожатие, случайное прикосновение, деньги, документы, посуду, особенно — алюминиевые ложки, зеркала), то обязательно в конце дня или после окончания работы встряхните руками шесть раз по направлению к земле и тщательно с мылом промойте руки холодной водой. Этим снимается вся информация.



Ментальная очистка помещения

Чтобы очистить любую квартиру от негативных энергий, явлений, необходимо вытянуть впереди себя обе руки и, задержав дыхание, представить, что из кончиков пальцев и середины ладони пошел мощнейший и целенаправленный выброс пламени с одновременным резким выдохом. Энергетическая грязь,

вредные сущности, астральные осколки при этом сторают. Мысленно представить, что продукты сгорания уходят глубоко в центр Земли.

☞ Устранение вампиров и их присосок

К сожалению, вампирами очень часто бывают лучшие друзья и подруги, на которых вы даже не можете и подумать, а также и близкие родственники, которые зачастую только прикидываются добрыми.

Для освобождения от вампира необходимо набрать энергию из Космоса, но перед этим прочитать молитву:

** «Великий Святой Боже, царица Небесная, Святые угодники и великомученики, Ангелы и Архангелы, Святые Апостолы. Окажите мне помощь Вашим Святым благословением и ниспосылите Святую энергию для спасения от злых сущностей. Во имя Отца, и Сына, и Святого Духа.»*

Задержав дыхание на выдохе, направить энергию в вытянутую ладонь правой руки. Затем представить себе, что выходящие из правой руки тонкие обоюдоострые мечи отрубают все присоски, подвески и жгуты вампиров. Перед тем, как вы соберетесь сделать отсекание, необходимо сделать прессующие движения для остановки энергетического потока. Иногда достаточно сделать взмах в том направлении, где вы желаете отсечь нежелательные подсоединения.

Необходимо иметь в виду, что если у целителя биополе будет менее 5 м, то присоски вампира могут

присосаться к наиболее слабой его чакре или месту, и, таким образом, он сам станет жертвой вампира.

☞ Гроза полтергейста

Если у вас в доме «поселился» полтергейст, или на вас навели порчу, результатом которой явились бессонница, кошмарные сны, или же часто беспричинно плачет ваш ребенок, и вообще, если вы чувствуете присутствие в доме каких-либо потусторонних сил, то сделайте следующее нехитрое приспособление под названием «Усмиритель духов». Сделайте картонный кубик с ребром 10 см и вырежьте по бокам круги; в кубик по диагонали вставьте любое одностороннее зеркальце и повесьте это устройство в вашей комнате, желательно у окна. С этого момента вас не будут более мучить кошмарные сны, полтергейст, наведенные порчи и прочие неприятности. Помните, что зеркальце время от времени необходимо протирать, так как в результате его работы на нем может появиться темный налет.

☞ Опасность внутри зеркал

Старинные зеркала часто хранят в себе чьи-то души, которые могут принести нам большой вред. Такое зеркало можно распознать: зажженная перед ним свеча без причины гаснет, и наощупь оно холоднее, чем обычное зеркало. Обнаружив такое зеркало, постарайтесь избавиться от него как можно скорее. Если в комнате, где произошло несчастье или просто

умер человек, висело зеркало, нужно протереть его сухой белой хлопчатобумажной тряпочкой, а тряпочку сжечь на улице. Но лучше все же не рисковать и выбросить его, так как запечатленная в нем сцена будет плохо влиять на хозяев дома, особенно на детей и подростков. **Предупреждение:** при протирке зеркала святой водой с него не убирается никакая информация — протирайте только сухой тряпкой сверху вниз. А также помните, что через зеркало передается сглаз и порча.

☞ Защита от напастей

Перед тем, как лечь спать, или просто в вечернее время, укрыть пациента с головой обязательно белой простыней и проделать над головой семь пассов по часовой стрелке правой рукой, произнеся семь раз (по одному на каждый пасс) слова: **АОУМ АЛАУМ МИСТЕРИУМ РАО**. Этим заклинанием целитель просит мистические силы, чтобы они оказали помощь в лечении ума, сердца. Эта процедура очищает, укрепляет и защищает аорту сердца от злых духов. Под этой простыней достаточно пробыть с закрытой головой 15 минут.

☞ Заклинание на лампадку

При зажигании лампадки необходимо вслух произнести: *«Во имя Отца, и Сына, и Святаго Духа»*. Затем на пламя трижды читается заговор:

✱ *«Гори, гори ясно, свети, свети не напрасно, освети мне все углы, всех врагов моих сожги, отныне и до веку, чтоб их не было»*.

После того, как заговор прочитан третий раз, говорится *«Аминь»*.

Произнесение этого заговора дает сильнейшее освящение квартиры в мистическом плане. Кстати, на этом плане пламя лампадки имеет синий цвет. Горение лампадки помогает душе одолеть всех врагов, адские сущности, демонов, вампиров. Никто не сможет проникнуть в квартиру, где на возвышенном месте горит лампадка. Желательно, чтобы она горела всю ночь. Лампада означает Божественный свет, а также святых, которые являются через него. Она образует Отца светов, благодать апостолов и свет Иисуса, который назван светом мира. Свет, происходящий от лампады, являет сияние добродетелей, очищенную и светлую жизнь святых мужей и особенно учителей, о которых сказано: *«так да просветится свет ваш пред человеки, яко да видят добрая ваша дела, и прославят Отца вашего, Иже на небесех!»* Этот свет означает собой путеводную звезду и благодать Иисуса Христа.

Если у вас дома есть какая-либо икона, то лампаду, естественно, ставьте около нее.

☞ Как укротить духов

При самопроизвольном появлении духов (привидений, оборотней), чтобы от них избавиться, применяют следующие приемы:

Обвести треугольником сучок в доске пола кончиком ножа и воткнуть в него нож.

Найти в полу деревянного настила сучок, обвести его треугольником безымянным пальцем и наступить левой ногой.

Воткнуть гвоздь или нож в то место, где они появились.

При применении одного из вышеуказанных способов явления тотчас же исчезнут.

☞ Избавление от кикиморы

По поверью, кикиморы — это души умерших некрещеных или проклятых матерями детей женского пола, которых колдуны по чьей-то просьбе или по собственному желанию насылают к кому-нибудь в дом, где они переворачивают все вверх дном, нанося часто довольно значительный ущерб в хозяйстве и наводя ужас на обитателей дома с целью их выжить. Слово «кикимора» у славян дословно означает «божество ночных мечтаний».

Кикиморы обычно представляют невидимую субстанцию. Некоторые из них не причиняют вреда хозяевам дома; посредством стука могут даже вступать с ними в контакт, однако их неугомонность и производимый шум изрядно докучают жильцам, наводя на них страх; мирное поведение за ними замечается крайне редко. С той же целью колдуны иногда «сажают» в дом «дьявольское наваждение», что фактически то же самое, что и кикимора, только мужского рода (души умерших некрещеных мальчиков, унесенные в младенчестве и воспитанные злыми духами).

Для того, чтобы избавиться от кикиморы, обметают печь и углы в доме, окуривая его ладаном, и приговаривают:

✳ *«Выходи ты, кикимора, — домовая из горюница дома скорее, а не то задерут тебя калеными прутьями, сожгут огнем — полымем, зальют черною смолой. Слово мое твердо. Аминь. Аминь. Аминь.»*

☞ «Чуранье»

Говорить «чур меня» — значит ограждать себя от предстоящей опасности и нечистой силы. Именем «Чур» у древних славян назывался бог — хранитель межей, полей, пашен, который также являлся властителем над нечистой силой. Поэтому его всегда как хранителя призывают в момент крайней опасности, стараясь заручиться его защитой.

☞ Изгнание злых духов

Башкиры и другие народности верят в то, что можжевелник изгоняет из жилищ всех злых духов и предохраняет от различных волшебных наговоров.

Ветка зверобоя, повешенная в дверях или спрятанная под порог, не позволяет, по народному поверью, колдуну пройти в эту дверь. В Германии считают, что нечистая сила не имеет никакой власти над человеком, носящим на себе стебель зверобоя. Это растение знахари собирают в любую пятницу до восхода солнца.



Огненный змей (дьявол)

Огненный змей прилетает к тому, кто часто думает или тоскует по кому-нибудь из долго отсутствующих, например, находящихся на службе в армии или умерших, принимая вид и заменяя этих людей. Посторонним же людям он видится просто черным столбом. Вот рассказ очевидца огненного змея. По словам одной женщины, она видела «огненного» в своей деревне. Дело было так: под вечер вышла она на двор, остановилась у ворот, подняла голову и стала смотреть на небо. Ночь была звездная; долго любовалась она небом, вдруг слышит — кто-то «фукает» над ней. Вначале она не обратила на это внимания. Но потом фуканье раздалось над самой ее головой. Посмотрела она немного в сторону и видит: кто-то летит, и от него сыплются искры, как фукнет, так искры и сыплются. Стала она разглядывать «огненного»: туловище имело длину человека, но форму — рыбы, и от него тянулись длинные хвосты, которые все время извивались; самое чудовище было темное, только искры сыпались все время и тогда ярко освещали его. Летел он не очень высоко, немного выше конька. Пролетел он над ней и рассыпался над соседней избой, искры так и полетели, а затем сразу опять стало темно.

Вот еще примеры появления огненного змея. У одной молодой матери умер грудной ребенок, мать очень горевала, дни и ночи постоянно думала о нем. Вот и стал к ней «огненный» летать. Прилетит, рассыплется и превратится в ребенка. Услыхала мать

плач, вышла в чулан, а там лежит ее ребенок, стала она его кормить грудью, покормит, а он к утру исчезнет. Так продолжалось некоторое время. Муж заметил что-то неладное, видя, что она уходит по ночам, проследил за ней. Но было уже поздно — «огненный» замучил эту женщину до смерти и вскоре она умерла.

Огненный змей летает по свету и, как правило, рассыпается в полночь на крыше дома, где покойник, и является скорбящему в виде мужа или жены. Мертвецы ходят к тем, кто о них тоскует. У одной женщины забрали в солдаты мужа, она стала плакать и тосковать. А однажды ночью муж явился к ней, она обрадовалась, стала угощать его водкой и закуской, спрашивает, как и откуда он пришел, а он ответил, что бежал со службы, и не велел никому рассказывать, что приходил к ней. К утру муж ушел, а жена, к своему удивлению, увидела, что все, чем она его угощала, осталось цело, тогда как сама видела, как он ел и пил. Посещения эти продолжались около недели, пока она не стала сомневаться — муж ли это? И тогда она посоветовалась с набожной старушкой. Та велела окропить ей дом святой водой. Ночью, как обычно, муж постучался в дверь, жена пригласила его войти, но никто не вошел, и раздался раздраженный голос мужа: «Зачем ты сказала старой чертовке, что я хожу к тебе; первым с вами рассчитаюсь!». После этого стали ей представляться разные ужасы: то как будто разрушается дом, то клуб огня повиснет. Все это продолжалось три ночи подряд и закончилось на четвертый день до петухов. После оказалось, что муж этой женщины умер сразу же после поступления в

армию и во время ночных посещений был уже мертв. Из ее рассказа явствовало, что «огненный» мог ходить только по ночам; обнимать себя он разрешал немного, потому что спины у него совсем не было (вместо нее — провал), а была только грудь.

Огненный змей чаще всего прилетает к женщинам, и результатом таких посещений в итоге являются параличи, потеря энергии, а иногда и смерть.

Избавляются от «огненного» так же, как от злого духа, дьявола или беса. Для этого берется «христосская свеча» (та свеча, которая куплена в Рождество Христово, или Рождество Пресвятой Богородицы, или на Пасху, пока крестный ход обходит во время заутрени церковь), зажигается с мыслью: *«Уходи, нечистый. Аминь.»* и резко подносится к носу женщины, которая должна пристально смотреть на пламя свечи. После этого свечу гасят, сбивая пламя рукой (ни в коем случае не задувать!). Эта процедура повторяется трижды подряд. Затем вокруг головы этой женщины обводят свечой три раза справа налево. После этого необходимо обмазать всю голову и лицо ветчинным салом, которое бесы, огненный змей, дьявол не переносят. Эта процедура выполняется девять дней подряд.

☞ *Заговор от огненного змея, летающего к женщине, которая по нем тоскует*

Втыкают в порог и во все щели избы траву мордвинник и потом говорят:

✱ *«Как во граде Лукорье летел змей по поморью, града царица им прельшалася, от тоски по*

царю убивалася, с ним, со змеем, сопрягалася, белизна ее умалялася, сердце тосковалося, одному утешению предавалася — как змей прилетит, так ее и обольстит. Тебя, змей, не боюся, Господу Богу поклонюся, преподобной Марии Египетской уподоблюся, во узилища заключюся. Как мертвому из земли не вставать, так и тебе ко мне не летать, утробы моей не распалать, а сердцу моему не тосковать. Заговором я заговариваюся, железным замком запираюся, каменным тыном огораживаюся, водой ключевой прохлаждаюся, пеленой Божьей Матери покрываюся; аминь.»



Ваша помощница свеча

Необходимо помнить, что свечи различных действий должны иметь разный цвет и должны быть освященными.

Ваша помощница — свеча — поможет избавиться от различных страхов, неуверенности, врагов и даже исполнить вашу заветную мечту, просьбу или желание. Для этого предельно кратко и ясно сформулируйте и запишите свое пожелание на листе белой бумаги (бумага должна быть без клеточек). Положив листок с просьбой на стол, накрытый белой скатертью, поставьте на листок подсвечник.

Возьмите еще не зажженную свечу в одну руку, пальцы другой руки обмакните в пахучее масло (лучше всего подойдет лавандовое). В это масло можно добавить любые пахучие вещества. Это масло обо-

стряет воображение, помогает концентрировать внутреннюю энергию. Итак, держа свечу в одной руке, другой слегка втирайте в нее лавандовое масло, при этом вращая ее и перемещая от средних фаланг к кончикам пальцев, а затем опять же от средних фаланг к основанию пальцев, представляя, что ваша просьба вместе с маслом впитывается в свечу. Эту процедуру повторите три раза. Немного погодя вставьте свечу в подсвечник, вытрите пальцы льняным полотенцем и переходите к главной процедуре. Зажгите свечу (обязательно спичкой) со словами «Во имя Отца, и Сына, и Святаго Духа», устройтесь поудобнее и смотрите на пламя, но не по центру, а по боковым его контурам, чтобы глаза не уставали. Смотрите и сосредоточьте свои мысли на вашей просьбе, горячо желая, чтобы она исполнилась. Энергия ваших мыслей объединится с энергиями огня и небесных сил, которые помогут осуществиться вашей просьбе. Очень важно смотреть на пламя, не прерываясь и не отводя взгляда. Как только вы начнете ощущать усталость глаз, еще раз ярко представьте себе то, о чем просили, вдумчиво произнесите написанные на бумаге слова, затем достаньте ее из-под подсвечника и сожгите на этой свече. Далее рукой загасите свечу (ни в коем случае не задувая) и, завернув ее в чистую бумагу, сохраните до следующего раза, но, если свеча догорела уже до половины, то больше ее использовать нельзя. Обряд можно повторять не более пяти раз. Также необходимо знать, что использовать одну свечу для разных просьб ни в коем случае нельзя.

Перед началом обряда для его усиления можно произнести следующие слова:

* «Свеча, горящая в ночи, магическое пламя!
Энергию мою пошли исполнить

тайное желание.

Свет во мраке! Дух огня! Лик мне свой яви!
Колесо людской судьбы к счастью поверни.
Тьма пусть сгинет — мерзкий враг!
Раз, два, три — да будет так!»

Далее приводится таблица действия свечей в зависимости от их цвета.

Цвет свечи	Ее цель
Белый	Самый сильный. Защита от всего, особенно от потусторонних сил. Очищение, снятие порчи. Изгнание нечистой силы — экзорцизм.
Красный	Изменение судьбы к лучшему, здоровье, приток жизненной энергии.
Розовый	Дружба, счастье.
Оранжевый	Успех, привлечение симпатии со стороны противоположного пола.
Зеленый	Рост доходов, плодовитость, процветание.
Желтый	Различные гадания, предсказания, воздействие на разум.
Синий	Защита от потусторонних сил (голубой). Счастье, выздоровление, развитие неординарных способностей. Движение духа.
Пурпурный	Достижение могущества, укрепление силы духа, контакт с потусторонними силами.
Коричневый	Решение всех жилищных проблем. Лечение домашних животных. Хозяйственные проблемы.
Черный	Контакт с духами умерших. Возмездие, мщение, смерть.

Автор рекомендует держать в доме аквариумных рыбок, потому что они вбирают в себя несчастья того дома, где находятся.



Обереги

Если вы хотите защититься от надоедливых гостей и посетителей, после посещения которых вы чувствуете упадок сил, необходимо взять длинную полоску бумаги, с одной стороны которой нарисовать (сколько поместится) женские лица, а с другой — мужские (чем больше получится — тем лучше). Затем скрутите полоску в валик и перевяжите красной шерстяной ниткой, завязав тремя узлами, а кончики обрежьте и сожгите. Получившийся оберег носите всегда в правом кармане.

Если вы назначили свидание с любимым человеком, возьмите две небольшие красные шелковые ленточки и сшейте их с одной стороны (обязательно вручную), положите этот оберег в самый нижний карман и не забывайте его каждый раз, когда вы идете на встречу. Для усиления оберега возьмите равные части мяты (надземную и корневую) и положите в самый верхний карман.

Муж никогда не уйдет от вас, если вы подвесите на правую руку на нитке из кожи обязательно медную монетку, предварительно просверлив в ней небольшое отверстие.

Если вы встретите на своем пути человека с пустым ведром, не огорчайтесь, а лучше бросьте в его ведро любую мелкую монетку, и тогда вам удастся избежать многих неудач и неприятностей.

Для снятия порчи с земли и для хорошего урожая необходимо в ночь на Ивана Купала приблизительно в центре вашего огорода или участка вырыть семь неглубоких ямок: шесть по кругу радиусом в одну сажень, и одну — в центре. Затем поставьте в каждую из них по белой или церковной зажженной свече, предварительно заполнив всю площадь внутри круга свежим папоротником. Свечи следует оставить гореть до конца. Рано утром, когда на листьях папоротника появится роса, пройдите вдоль грядок и крестообразным движением окропите их этой росой, а в тех местах, где стояли свечи, заройте по медной монете.

Оберег во время сна

Если вы страдаете головными болями, поставьте у изголовья стакан с обычной сырой водопроводной водой и опустите в него любой серебряный предмет (лучше всего ложку). В ноги положите кусочек свежего черного хлеба, меняйте его через 3 дня в течение месяца (скармливая его птицам). Таким образом пройдут самые мучительные головные боли.



Египетские амулеты

Было бы ошибкой обойти стороной медицину древних. Многие из ее арсенала используются и по сей день во многих странах мира.

В разные времена и у разных народов в качестве магических средств, способных предупредить болезнь

и даже побороть ее, использовались различные камни (как драгоценные, так и обычные), корни растений, рог единорога, деревянные или глиняные статуэтки.

Для предупреждения болезни эти предметы надо было носить постоянно на теле. Поэтому на Руси их называли прежде «наузы». По определению В. Даля, «Науз, или наузд — это часть конской сбруи, чаще кисть или бляха, привешиваемая на ремне или шнуре под шеей лошади. В старину в наузде хранились обереги от сглазу, призору и порчи, коренья, бумажки с заговорами и пр., почему наузд означал и привеску, ладанку, оберег или талисман.». У арабов подобные предметы назывались амулетами или талисманами, у древних римлян — лигатурами. В наше время их называют чаще всего талисманами.

Доверие к талисманам прежде было столь велико, что выдающийся мыслитель своего времени Джордано Бруно в одном из своих сочинений писал: «Среди различных способов лечения я не отвергаю лишь тот, который производится магически при помощи наложения или навешивания камней...».



Узел Исиды

Рассасывает воспаления лимфатических узлов. Для этого водить амулетом в 3 см над ними по 15 минут в день до исчез-



новения заболевания. Аналогично рассасываются прыщи, новообразования. Для улучшения памяти или ее восстановления водить над головой пациента 17 минут (над головой можно водить только в направлении вперед — назад. Вокруговую и вбок запрещается!). Этот амулет, если его подвешивать ребенку на ночь на шею, устраняет детские страхи. Дает смелость и уверенность в себе, охраняет дом от пожара. По преданию, дает власть над змеями и оберегает от укуса бешеных собак. Символ идеальной супруги. Это женский амулет, дающий плодородие, охраняет от супружеской измены. Сделан из серебра с гравировкой.

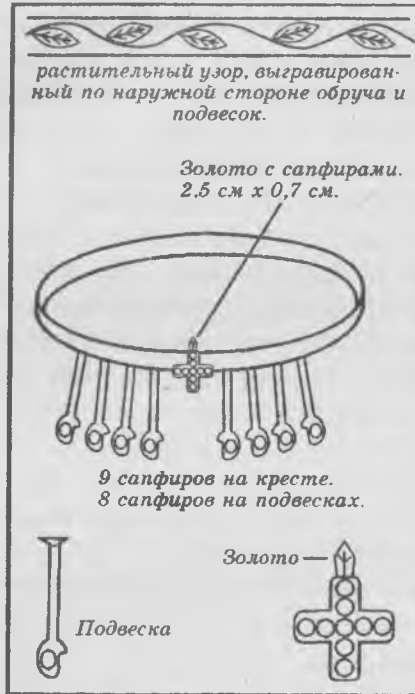
Амулет Удьят

Размеры изображения амулета Удьят относительно книжного увеличить в три раза и на слоновой кости или на белом картоне изобразить синим цветом. Этот амулет способствует заживлению ран (прикладывать «лицевой» стороной вниз — к ране — через пять слоев бинта). Способен лечить проказу, чесотку; уменьшает жажду.



Амулет Атона

Этот амулет изготавливается из золота и сапфиров. Растительный узор выгравирован по наружной стороне обруча и подвесок. Длина подвесок вместе с



камнями должна составлять 7 см. Ношение этого амулета сообщает ясновидение, открывает третий глаз, просветляет ум, повышает порог слуховой чувствительности, дает спокойствие и умиротворенность, излечивает болезни желудка, фиброму матки, предотвращает рак (подавляет рост раковых клеток), значительно укрепляет иммунную систему. Им можно лечить трахому и даже СПИД. Дает энергию эфирному телу.

Амулет, увеличивающий состояние



Если положить этот амулет в кошелек, то в нем постоянно будут бумажные деньги. А если приклеить кусок бумаги с этим изображением на обратную сторону мусорного ведра — в вашем доме всегда будет достаток.

Знак Аггей — находящий работу



Для практического использования знак, взятый из книги, аккуратно приклеить на белый картон и обернуть целлофаном. Знак будет действовать только у того человека, кто имеет мою книгу (для семьи можно иметь одну книгу на всех). Книга не должна передаваться в чужие руки: знакомых, друзей и т.д. О том, что вы пользуетесь знаком, никто не должен знать — это должно быть тайной, иначе знак не будет действовать.

Знак Аггей помогает в поисках работы — дает именно ту, которая вам необходима. Для этого знак, уже обернутый целлофаном, прикрепляют под подкладку одежды (пиджака или под платье), чуть ниже правой лопатки. Знак вас приведет к той работе, которая предназначена вам судьбой, то есть вас примут на работу там, где и назначено вам быть. После того, как вы устроились на работу, не спешите снимать знак; вы должны его носить еще 19 дней. И только на двадцатый день с начала работы его надо аккуратно снять и положить где-нибудь в комод под белье или в другие личные вещи, чтобы этот знак никто не видел, кроме вас.

Знак также способен привлекать туристов. Поэтому владельцы гостиниц могут ненавязчиво включать его в интерьер. Название знака соответствует имени святого, который подарил людям его идею. Этот человек жил в конце четвертого века до н.э. в западной части Лакедемона (Греция).

☞ Треугольник «Арка»

Буквы, расположенные в этом треугольнике, — НАО — представляют собой мистическое имя Иисуса Христа. Этот треугольник помещен в моей «Книге Сверхъестественных Сил» на стр. 293. Этот треугольник дает мощную очищающую энергию.



Для очистки всех тонких тел человека необходимо пять минут смотреть на треугольник, призывая мысленно мистическое имя НАО. У вас начнется очистка всех энергетических тел. Не пугайтесь, если у вас временно посинеют или даже почернеют руки или ноги и начнется холодный озноб — это означает, что процесс очистки идет успешно.

Приблизительно через четыре минуты может снять боль. Для этого, лежа на животе или на боку, надо бездумно всматриваться в него. Когда у вас устанут глаза и наступит сонливость, просто закройте их. Вы провалитесь в сон или в состояние, в котором сможете наблюдать со стороны свое физическое тело либо Божественный мир.

Этот треугольник является талисманом для влюбленных: притягивает «вторую половину», если изготовить его из пластика (в крайнем случае можно заменить негнушимся плотным картоном) и подвесить на шнур за верхний угол. По вечерам смотреть на него, призывая мистическое имя НАО, на ночь положить у изголовья, а утром вешать себе на шею под рубашку. Знакомство с суженым или суженой может произойти в течение трех месяцев.

Закрыв глаза и представляя исходящий из треугольника мягкий белый свет, призывать НАО и водить (с закрытыми глазами) им под, над и с боков глаз по направлению к вискам. В это время мышцы лица должны быть расслаблены. У вас будут разглаживаться и исчезать морщины. Этим самым ваше лицо сохранит прекрасный и свежий вид.



Снятие порчи на смерть

(если прошло не более года)

Если порча на смерть сделана через еду, питье, угощение, цветы и после этого чувствуется сильный упадок сил, нежелание жить, равнодушие ко всему, беспричинная тоска и, как следствие, угасание всего организма, то для того, чтобы спастись, необходимо выполнить следующую процедуру. Взять примерно 10 м шерстяных красных ниток, уединиться в комнате, и, раздевшись совершенно донага, стоя, начать неплотно обматывать себя с ног до головы (в кокон) так, чтобы хватило этого количества ниток (клубок должен быть без разрывов и узелков). В таком положении нужно постоять 10 минут, после чего освободиться от нитки, сбросив ее вниз. Плотно завернуть ее в бумажку и в светлое время суток пойти на кладбище (до 16.00). Зайти на кладбище через центральные ворота, повернуть налево, отсчитать третью могилу от ограды или стены кладбища и закопать нитку, но без бумаги (ее необходимо оставить на территории кладбища) в центре могилы, но незаметно для окружающих, после чего уйти, но не оглядываясь на-

зад, ни в коем случае ни с кем не разговаривая и не отвечая ни на какие вопросы. (Предостережение: при посещении кладбищ ни в коем случае нельзя смотреть на часы или спрашивать время у кого-либо.) Перейдя порог дома или квартиры, можно разговаривать. Завершить процедуру снятия порчи необходимо мытьем ног холодной водой от колен до ступней, после чего лечь отдыхать. На следующий день вы почувствуете себя совершенно по-иному, и радость жизни придет снова в ваш дом. Об этой процедуре не рекомендуется никому рассказывать.

☞ *Снятие цыганского колдовства (если «сделано» на волосах)*

Целитель или отец семейства должен вырвать три волоса из головы потерпевшего, каждый раз говоря: «Там, где волос, — вырос колос». Завернуть в денежную купюру (достоинством как отобранная) вырванные волосы, при этом говоря: «Жатва моя». Затем сразу развернуть купюру и положить на стол. Пациент должен взять свои волосы, сказать: «Была твоя, стала моя» и сжечь волосы на пламени свечи. В этот же день пациент должен, забрав купюру, разменять ее в первом попавшемся магазине, купив там что-либо. **Примечание:** целитель от пациента плату этой купюрой брать не должен.

☞ *Снятие порчи «костяная голова»*

Порча «костяная голова» представляет собой любое заболевание органов головы (зуб, нос, ухо, глаз),

которое не поддается обычному лечению никакими средствами; какое-то место головы будет беспричинно «сохнуть». Человек с «костяной головой» постоянно будет страдать от травм головы в самых нелепых ситуациях.

Для снятия этой порчи необходимо следующее. Пациент должен купить курицу, приготовить ее и съесть обязательно один, никого не угощая, после чего, взяв одну куриную косточку, очищенную от мяса, высушить ее на солнце до белизны, вставить в левое ухо на 15 минут и сидеть при этом спокойно. При вытаскивании косточки из уха говорит три раза: «Извлекаю, извлекаю, извлекаю всю сухоту и маяту мою, всю тоску горючую и беду больную».

Кость взять с собой, завернув в бумажку, и, идя на кладбище, по дороге подобрать сухую ветку или щепку. Придя на кладбище, щепкой выкопать ямку на свежей могиле (не под крестом, а с другой стороны) и закопать кость, но без бумажки, говоря: «Вам тут лежать, а рабе Божьей (имя) костей не ломать». Тут же закопать щепкой ямку и уйти, оставив щепку и бумажку в пределах кладбища. Во время всей операции никому не говорить ни слова, закапывать лучше всего на закате солнца.

☞ *Возвращение памяти*

У многих людей в результате наведенного на них колдовства отказывает память, нарушается работа головного мозга, перед глазами стоит пелена, и они смотрят как бы через дымовую завесу. Для снятия этого вида колдовства необходимо три раза нагово-

ритель на водку, либо на минеральную воду, либо простую воду из водопровода, но лучше всего на шипучий напиток. Отговор:

** «Говорю, говорю — отговариваю, отговариваю раба Божьего крещеного (имя) от криксы, от забытки, от бабы каменной, от нити вязаной, от пошла наговоренного. Помогает мне матушка Пресвятая Богородица со святыми Ангелами и Архангелами и мать сыра земля: Богородица поливает, земля принимает, отныне и до веку. Аминь.»*

Эту процедуру снова повторить через три месяца женщине, а мужчине — через год.

☞ Снятие смертельной порчи монетами

Снятие должно происходить обязательно в воскресенье. Для этого больной должен наменять самой мелкой монеты, чтобы их сумма равнялась 10, затем пойти на кладбище. Зайдя в центр кладбища и встав лицом к его выходу, взять в пригоршню приблизительно третью часть монет из приготовленной мелочи и кинуть их назад через левое плечо, затем вторую часть монет кинуть назад через правое плечо, оставшуюся часть монет кинуть назад через голову. Таким образом получается крест. После каждого броска необходимо говорить слово «Откупаюсь». Выполнив эту процедуру, не оглядываясь назад и не разговаривая ни с кем, уйти с кладбища. В течение трех последующих дней ходить в церковь и ставить три свечи к иконе Спасителя.

☞ Изгнание дьявола

Монету, над которой произнесено заклинание, зашить в ладанку и носить всегда при себе.

Ладанку крестьяне привязывают на тот шнурок, на котором носят крест, и кладут в нее настоящий ладан, защищающий от колдовства и сглаза, а если ребенок рождается в «сорочке» (пленка, покрывающая плод), то ее обязательно кладут в ладанку. Эту сорочку нельзя никому отдавать, ибо она является высшей защитой человека от сглаза и порчи, наговора, всяческих неприятностей, в ней заключены счастье и все высшие тела данного ребенка, через которые он имеет связь с другими мирами.

Заклинание:

** «Отойдите, дьяволе, от храма и от дому сего, от дверей и от всех четырех углов. Нет тебе, дьяволе, части и участия, места и покою, здесь крест Господень, Матерь Христова, Пресвятая Богородица, святой Петр, святые евангелисты: Иоанн, Лука, Марк, Матфей, св. Архангелы Михаил, Гавриил, Рафаил, Уриил, Угасиил, Егудиил, Варахаил. Силы небесные ликовствуют, здесь святые Херувимы и Серафимы, святой Михаил ныне по всей вселенной, по ним же полки держит святой Петр, палицу держа, здесь Рождество Предтечи, здесь тебе, дьяволе, нет части и участия, места и покою, не делай пакости, дьяволе, всему месту, и дому, и человеку, и скоту, и всем рабам Божиим, беги отсюда во ад крошечный, где твой настоящий приют, и там да об-*

ретайся. Слово мое крепко, ибо камень. Аминь, аминь, аминь.»

☞ Заклятье Далилы

Если ребенок ночью просыпается, плачет, кричит без видимых причин, необходимо помыть ему личико белым туалетным мылом. Если же это не поможет, то взять нечетное количество черного перца (девять горошин), завернуть их в три бумажки по три штуки, положить в три места под матрас (под голову, сердце, ноги) на один месяц. Когда их кладете, сказать: «Далила — Даниэлла, помоги!»

Ровно через месяц вынуть бумажки (бумага должна быть чисто белой, без клеточек) и, не разворачивая, сжечь вместе с содержимым и спустить золу в туалет. Важно сжечь на 31-й день.

☞ Перевод болезни на муравейник

Если больной лечится от какой-то тяжелой болезни, которая не поддается обычному лечению, то необходимо проделать следующее. Предварительно целитель или отец семейства должен найти в лесу муравьиную кучу, воткнуть в ее середину еловый или липовый прутик длиной 35 см остро отточенным концом. Другой конец должен торчать над поверхностью муравейника примерно на 9 см. Начинать эту процедуру лучше всего во вторник. Затем, по прошествии трех дней, но так, чтобы не выпало на субботу и воскресенье, пойти к муравейнику уже с больным. Если по дороге к нему прокаркала ворона, то лечение не получится в этот день и его придется отложить до

следующего раза. В этом случае процедура выполняется заново и с другой муравьиной кучей. Больной вытаскивает прутик, громко произнося: «Я сей прутик забираю, а вам болезнь оставляю. А вы, муравьи, болезнь берите и меж собой ее делите». После этого больной идет домой, а целитель идет следом и пять раз ему в спину говорит: «Бери, вари, пей и живи». Дома больной должен обтереть прутик, поломать его и после захода солнца заварить в 3 л воды. Эту воду он выпивает за три дня, после чего заболевание уходит, как будто его и не было.

☞ Снятие порчи от трех колдунов

Если на человека сделали порчу три колдуна, то человек долго не проживет. В таком случае порча снимается следующим образом. Целитель переливает воду поочередно из одного стакана в другой три раза и говорит: «От трех колдунов, от трех мастеров, от трех языков — чур не я. Аминь. Аминь. Аминь.» Затем человек этой водой умывается, а остатки этой воды должен вылить под свой порог (дома или квартиры).

☞ Снятие порчи воском

Первый способ. Целитель или близкий человек должен держать над головой больного чашу с водой и лить туда тонкой струйкой расплавленный воск, при этом читается псалом № 4. Если в человеке присутствует порча, то нижняя часть растекающегося воска имеет неровную поверхность в виде шипов, наро-

стов, сосулук, узелков. На верхней поверхности застывшего воска иногда можно увидеть силуэт одного или нескольких людей, которые навели порчу. Эти сеансы нужно повторять через три дня на четвертый до тех пор, пока поверхность воска, растекаемого по воде (нижняя и верхняя), не станет гладкой. Это означает, что порча снята.

Второй способ. Этот способ помогает не только от наведенных порч, но и от боязни грома, головных болей, кошмаров, различных болезней головы и даже сумасшествия. Для этого необходимо взять достаточное количество воска и в чистой кастрюле растопить на огне, чтобы он закипел. Пациента посадить на порог входной двери лицом к выходу, взять чашу с чистой водой и дать своему помощнику держать ее над головой пациента. В чашу медленно тонкой струйкой вливать кипящий воск, одновременно с этим читать молитвы «Отче наш» и псалом 90 (желательно по три раза каждую). Если первый раз эта процедура сделана вечером одного дня, то затем ее необходимо повторить утром второго дня и закончить вечером третьего дня (три дня подряд). Если порча очень сильна, то указанная процедура делается трижды (три раза по три дня) с пятидневным перерывом после каждого раза. По окончании процедуры воск необходимо завернуть в бумагу и выбросить в реку или ручей.

Самому больному смотреть на воск не рекомендуется.

☞ Снятие порчи сливанием жира

Для данной операции лучше всего подойдет вторник, 21.00. Надо приобрести идеально свежее бара-

нье сало, из которого вытапливают жир. Шкварки в дальнейшем можно использовать как вам угодно. Заранее приготовить холодную непитую воду, т.е. воду, которую только что взяли из родника или (что менее эффективно) зачерпнули по течению реки и которой никто не пользовался. В условиях городской квартиры можно набрать трехлитровую банку воды рано утром, пока водой никто не пользовался, и отстоять трое суток где-нибудь в укромном месте.

Испуганного (а испуг — та же порча) посадить на порог лицом из дома (или из комнаты). Он должен сидеть расслабленно, с закрытыми глазами. Все операции по сливанию жира целитель и его помощник выполняют, стоя за спиной больного. Помощник целителя держит чашу или небольшой тазик, наполненный непитой водой на 1/3 объема, над головой больного.

В конце топления целитель читает трижды над сковородой с салом (примерно 200 г):

** «Прошу Матушку-кормилицу, Пречистую Пресвятую Богородицу, со всеми Твоими ангелами и со святыми апостолами и мучениками, помощи и пособи рабу Божию (имя).».*

Растопленное сало после этих слов целитель выливает в чашу над головой больного тонкой струей в три приема. Когда сало немного застынет, целитель рассматривает вылившееся чудовище, которого испугался больной. Жир, который сливали, сжечь в печке, воду вылить наотмашь за пределами своего двора. При сильной (злонамеренной) порче делать так де-

вять дней подряд, каждый раз используя свежее топленое сало.

☞ *Перенесение болезни на рыбу*

Как известно, у многих пожилых и молодых людей, особенно в последнее время, часто возникают проблемы с позвоночником, который становится менее гибким, чаще в области шеи, так что даже голову больно повернуть. В связи с наведением порчи на человека наблюдается смещение шейных позвонков. Вы делаете массаж, пьете лекарства, занимаетесь иглокалыванием, но ничего не помогает. Как правило, эффект от этих процедур временный, потому что причина заболевания в другом.

Чтобы избавиться от этого, необходима свежая рыба — лучше речная (но годится озерная и морская). Разрезав рыбу вдоль живота, удалить из нее все внутренности и хребет (сверху ее чистить нельзя). Затем на ночь мякоть рыбьей тушки приложить к больному месту. Им может быть шейный позвонок, область поясницы, больное колено. Чтобы рыба не пачкалась, необходимо сверху приложить целлофановый пакет или непромокаемую ткань, перебинтовать все для крепости или просто обвязать стареньким платком. Утром тушка выбрасывается в отхожее место или на помойку. Так нужно проделывать обязательно семь ночей подряд — накладывать на больное место тушку свежей рыбы. Чтобы убедиться в действии этого средства, бросьте тушку рыбы, пролежавшую на вашем больном месте ночь, кошке или вороне. Даже самые голодные из них отвернутся от

вашего угощения, так как рыба за ночь вобрала из вашего организма в себя часть болезни, что и требовалось подтвердить. Да и без этой проверки на животных и птицах вы сразу почувствуете облегчение. Если у вас была боль в колене, то она пройдет, и колено станет подвижным. Если рыба была наложена на область шеи, то и здесь вы почувствуете значительное улучшение.

Этот метод хорошо применять при ангинах, гриппах, больных гландах и лимфатических узлах. После правильно проделанной процедуры вы почувствуете разительные перемены в вашем организме, которые обрадуют вас.

В более тяжелых случаях процедура повторяется несколько раз с перерывами в 14 дней.

☞ *Снятие порчи крестом (изгнание бесов)*



Серебряный крест

Окружностей должно быть 14 (внизу) через равные промежутки.

Человек, изгоняющий бесов, должен обладать высокими духовными принципами, блюдя чистоту сердца.

Для снятия порчи необходимо наложить на темя пациента крест, который может быть изготовлен из бронзы, меди, железа; но самым лучшим является серебряный крест. Его размеры должны составлять 14 x 7 см. Этот крест в

месте пересечения должен иметь либо распятие, либо пятиконечную звезду, которая свяжет крест с основными пятью планетами. В итоге он будет излучать энергию, свитую из пяти частей. При этом целителю читать молитву Честному Кресту, псалом 90, молитву «Символ Веры», а пациенту — молитву покаяния.

☞ *Молитва «Символ веры»*

✽ *«Верую во Единого Бога Отца, вседержителя, Творца небу и земли, видимым же всем и невидимым. И во Единого Господа Иисуса Христа, Сына Божия, Единородного, Иже от Отца, рожденного прежде всех век; Света от Света, Бога истинна от Бога истинна, рожденна, несотворенна, единосущна Отцу, Имже вся быша. Нас ради человек и нашего ради спасения сшедшаго с небес и воплотившагося от Духа Свята и Марии Девы, и вочеловечшася. Распятого же за ны при Понтийстем Пилате, и страдавша, и погребенна. И воскресшаго в третий день по Писанием. И возшедшаго на небеса, и седяща одесную Отца. И паки грядущаго со славою судити живым и мертвым, Его же Царствию не будет конца. И в Духа Святаго, Господа, Животворящаго, Иже от Отца исходящаго, Иже со Отцем и Сыном спокланяема и славима, глаголавшаго пророки. Во едину Святую, Соборную и Апостольскую Церковь, исповедую едино крещение во оставление грехов. Чаю воскресения мертвых, и жизни будущаго века. Аминь. Аминь. Аминь.»*

☞ *Молитва покаяния*

✽ *«Ослаби, остави, прости, Боже, прегрешения наша, вольная и невольная, яже в слове и в деле, яже в ведении и не в ведении, яже во дни и в ночи, яже во уме и в помышлении: вся нам прости, яко Благ и Человеколюбец.»*

Помните: если вы во время молитвы не празднословите, а с чувством говорите слова молитвы, то слова ваши не возвратятся к вам без силы (как шелуха без зерна), но непременно принесут вам те самые плоды, которые заключены в слове, как плод в оболочке. Молитва есть все: вера, свобода, спасение.

Почаще обращайтесь к святым — святые радуются, когда их просят. Просите же их, и они неленостно подадут вам просимое.

☞ *Снятие детской порчи землей*

Вместе с порчей с человека снимается любая хрипота, особенно у ребенка, сильный бронхит, коклюш. Целитель ставит мать этого ребенка против солнца, и она должна поворачиваться несколько раз вокруг своей оси на левой пятке. Затем берут из-под ноги землю и ею растирают ребенка сверху вниз. Эту процедуру необходимо повторить три раза с перерывом в два дня. Таким образом с ребенка снимается любая порча.

☞ *Клятва и лечение землей*

Человек, который клянется, должен взять щепотью правой руки у себя из-под ног примерно одну

чайную ложку сухой земли («Земля уходит из-под ног») и сказать, глядя на нее: *«Господи, кланусь землею Твоею... (далее текст произвольный)»*.

После этого съесть землю из своей руки. Если человек солжет, то через трое суток после того, как нарушил клятву, может умереть.

Кроме того, землей можно вылечить такого больного, которому сделали порчу могильной землей. Для снятия этой порчи годится только сухая земля, особенно в тех местах, где сидят и «купаются» куры или воробьи в солнечные дни. Целитель берет оттуда рукой землю и дает со своей руки съесть ему земли со словами: *«Земля-мать, по тебе ходят святые и грешные, ходил и Иисус Христос, и Пресвятая Богородица, святые Апостолы, и царь-государь, и нищий, и звонарь»*.

Ходит по тебе раба Божья (имя). Сними с нее порчу и раствори в себе. Во имя Отца, и Сына, и Святаго Духа. Аминь.»

☞ Порча «чертова грядка»

Начну с того, что «чертову грядку» всегда располагают в правом углу огорода. На этой грядке колдуны помечают несколько посадок огурцов и с заклинанием поливают их мочой. Для этих целей годятся и другие овощи (помидоры, свекла, морковь, лук, горох, бобы и др.). Этими огурцами угощают неугодных людей, которые после этого начинают чахнуть и в течение срока, который колдун указывает в заклинании, умирают, совершенно потеряв силы.

Опытные же колдуны делают так. Они в углу своего огорода высаживают 13 бобов и поливают их сво-

ей мочой с заклинаниями, после чего, собрав урожай с «чертовой грядки», подкладывают бобы в пищу тому, кого хотят извести. Человек заболевает кровавым поносом и будет болеть, пока не умрет. Кроме поливания своей мочой, иногда используют мочу животных, особенно подходит собачья. Заклинание при этом таково: *«Ты расти, чертов боб! Каков поп — таков приход, подрастай, кишковорот, бесам во здоровье!»*. Этими бобами угощают жертву, подкладывая их в еду, которую готовят и подают в отдельной посуде, а посуду потом выбрасывают на помойку (ту, в которой варили, и ту, в которой подавали еду). Если нет возможности окормить, подкладывают под порог, в кровать, в туалет или же в другие места, где жертва проводит много времени. Каков результат этой порчи — описано выше.

Огурцы вполне могут заменить бобы. В этом случае на отдельной грядке высаживается 13 семян огурцов. Остальное делается так же, как в случае с бобами, но при этом говорят: *«Расти, чертов огурец, бесам на здоровье, людям на хворобу!»*. Обычно все огурцы с этой грядки бесплатно дают или дарят жертве. Необходимо передать их из рук в руки, но можно и в полиэтиленовом мешке. Главное — чтобы человек их взял; будет он сам их есть или нет, значения не имеет.

☞ Снятие порчи «чертова грядка»

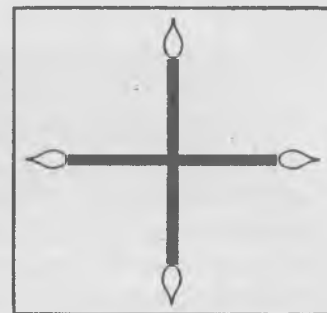
Некрещеным необходимо окреститься, а крещеным заново принять крещение. Затем после крещения сварить 40 яиц, прийти в церковь, выложить их

на стол для освящения и отстоять службу. Поставить 12 свечей среднего размера святому Пантелеймону и попросить мысленно об исцелении, сложив руки ладонями вместе перед грудью, и подождать, пока все свечи прогорят на одну треть их первоначальной длины. Затем заказать службы о здравии на год на свое имя, выйти из церкви (обязательно перекрестившись) и подать милостыню нищим вареными яйцами, говоря отдельно каждому из тех, кто принял милостыню: «Я (имя), помолитесь о моем здравии». Сказав только это, прийти к целителю (по пути к нему после раздачи милостыни не разговаривать ни с кем, не отвечать на вопросы), который в установленное время уже его ждет.

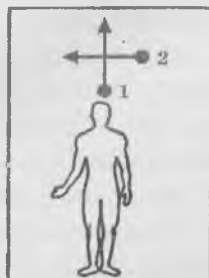
До прихода больного целитель выкладывает на чистую скатерть открытую пачку неиспользованной соли, три свечи (обязательно церковные, можно маленькие) и вилку. Во время этой процедуры можно заговорить воду для больного. Над этими предметами прочитав псалом № 16 и № 46. По приезде больного из церкви поставить его на середине комнаты, дать в правую руку зажженную свечу (свеча всегда должна зажигаться спичкой со словами: «Во имя Отца, и Сына, и Святого Духа»), а в левую — вилку; куском мела начертить на лбу у него крест, затем вокруг него — круг, насколько возможно правильный и непрерывный (целитель при этом всегда должен оставаться вне круга). После этого он становится за спиной больного и читает молитву «Богородица, Дево, радуйся...» и затем наговор (каждое по три раза):

✱ «Идет старшая дочь Ирода, ведет младшую дочь Ирода. Встану я пред их очами, расскажу им, что крест на мне и днями и ночами. Попрошу и то место указать, где раба (имя) могли здоровье закопать. Посажу я то там, что младшей дочери Ирода отдам. Слово мое каменное, дело мое правильное. Ключ. Замок. Язык. Аминь. Аминь. Аминь.»

Затем целитель на четвертой свече, которая должна гореть во время всей операции и некоторое время после ухода больного, нагревает середины двух оставшихся свечей и делает из них крест, который поджигает с четырех концов.



Через некоторое время он их гасит и тогда зовет больного: «(Имя), подойди!». Пациент должен молчать до прихода к себе домой. Целитель кладет крест из свечей на стол и объясняет больному, что делать, но при этом ничего не дает и не берет из рук в руки. Крест пациент должен взять с собой и хранить где-нибудь в укромном месте комода, в своем белье (он должен храниться до конца его жизни). Соль взять с собой и добавлять в ванну при мытье. Наговоренную воду пить и мыться ею. Вилку, также забрав с собой, воткнуть над косяком входной двери. После выхода из круга свечу в правой руке больного тушит целитель, не задувая дыханием. Идя домой, больной должен на каком-нибудь перекрестке выбросить эту свечу через левое плечо и уйти, не огля-



дываясь. Дома умыться (перед сном) водой, в которой варились 40 яиц для милостыни. Воду при умывании собрать в тазик, вынести за пределы своего двора и выплеснуть крестом на землю с приговором: «*На счастье, на здоровье, на здоровый дух рабы Божи-ей (имя).*».

Снимается порча «чертова грядка» на растущую луну.

☞ Перенесение порчи и болезни на дерево

Целый день (с утра) необходимо проходить в новой или малоношенной одежде или обуви, а под вечер снять возле дуба или другого крупного дерева (липа, ясень и др.). Держа обувь или вещь в руках, три раза наговорить на нее, думая при этом, что все болезни, неприятности переходят в эту вещь:

✱ «*Оставляю все притки, и призоры, и прикосы, всю ломоту, сухоту, пухлею, порчу, сглаз, наговор, болезнь, вам всем тут лежать да хозяев поджидать. Кто эту вещь возьмет, всех вас сразу унесет. Ключ. Замок. Слово мое крепко. Аминь. Аминь. Аминь.*».

После этого быстро поставить под корни дуба обувь или повесить на нижние ветви одежду и уйти, не оглядываясь. Из одежды лучше всего подойдут брюки, платки, рубашки (то есть не верхняя одежда и не нижнее белье). Таким образом, болезнь переходит на дерево, но если кто-то подберет эти вещи, то все недуги и хвори автоматически заберет себе.

☞ Снятие любой порчи, срок которой до года

Для этой процедуры необходимо наломать малиновых веток и сделать из них веник. Если париться этим веником в бане три раза подряд в один и тот же день, снимается любая порча, срок давности которой не более года. Малиновый веник желательно сделать из молодых побегов малины. Перед употреблением трижды наговорить на веник: «*Сим веником обметаю, ворох грязи избываю, всю я порчу отчищаю от раба Божьего крещеного (имя).*». Затем хорошо распарить веник и пользоваться им.

☞ Снятие порчи, наведенной крученым волосом

Для этого необходимо достать хорошего красного вина (не шипучего). Взять одну чайную ложку древесной золы, развести ее в трех чайных ложках этого вина и на полученную массу наговорить:

✱ «*Лягу, благословясь, встану, перекрестясь, выйду из дверей в двери, на улицу, во чистое поле. Во чистом поле Богородицын престол; стану я Святую Мати просить и молить: «Пресвятая Богородица, исцели раба Божьего (имя) от кручена волоса, от порчи на след, изгони беси на мхи и болота, под пни и коряги, пусть там лежат; избави раба Божия (имя) от сухоты, от ломоты, от пухлеи, от икоты, чтоб бабы не глазили, мужики не проказили, костреца не вылазили,*

сними порчу лютую с буйной головы, с руса волоса, с чиста лица, с носа, из очей, с бела тела, с ретива сердца, с жилочков и поджилочков, с сухожилков и пережилков, с быстрых рук и резвых ног, отдай, Мати, подколодной гаде. Там ей лежать, где люди не ходят, волки не бродят, кони не прорыскивают: на сухом берегу, на пустом месте. Не я выговариваю, выговаривает и отговаривает сама Пресвятая Богородица, с нею Спас Святой, со Ангелы и Архангелы, за ними святой Гурий, Косьма и Дамиан. Тут моим словам и ключ и замок. Во имя Отца, и Сына, и Святаго Духа. Аминь.»

После чего знахарю смочить правый указательный палец в кашу и начертать им крест на лбу у пациента (между глаз) и по кресту на пятках, а остаток кашицы дать проглотить, запив водой. Так повторять на трех вечерних зорях.

☞ Снятие сильнейшего сглаза

Для этого ритуала необходимо приготовить две чашки, в одну из которых налита холодная вода. Чашки устанавливаются перед иконой-покровительницей дома, которой является Богородица. Далее столовой ложкой перенести воду из полной чашки в пустую, сопровождая переливание каждой из пяти ложек чтением молитвы «Отче наш»:

✱ *«Отче наш, Суций на небесах!
Да святится имя Твое;*

*Да приидет царствие Твое,
И во всем будет воля Твоя,
Не отринь спасения души ради,
И не дай помереть лютой смертью.
Дай нам слышать Тебя во всем,
Искупи первородный грех мой,
Отведи от нас искушение
И избави нас от лукавого.
Хлеб наш насущный дай нам на сей день;
И прости нам долги наши,
Как и мы должны прощать должникам нашим,
Ибо ты Царь Силы и славы нашей во веки.
Аминь.»*

Таким образом, молитва будет прочитана пять раз (перед переливанием каждой ложки).

Затем в чашку, содержащую пять ложек воды, опускают кулак правой руки и подносят трижды, поочередно, вначале к правому, затем к левому глазу (дотрагиваясь слегка до них) сглаженного человека со словами: «От плохого к хорошему». Рука целителя, выполняющего ритуал, при этом несет мощный флюидический заряд с мысленным пожеланием здоровья. Этот ритуал выполняется всегда правой рукой, так как это рука Бога и милосердия.

☞ Снятие бытового сглаза

Обряд начинается на утренней заре. Босиком идут к источнику воды и там зачерпывают ведром по течению реки воды одним махом, сколько зачерпнет. При этом молча и не оглядываясь, приносят воду

в дом. Из ведра воду переливают в посуду и закрывают крышкой. Затем опускают в посуду три поочередно сожженных спички и три ложки четверговой соли (четверговая соль — соль, купленная в четверг.). На воду, в которую опущены спички и соль, начитывается три раза молитва «Отче наш», и сглаженный человек омывается этой водой трижды по три. Первый раз — трижды на утренней заре, второй раз — трижды на вечерней заре, третий раз — трижды на утренней заре следующего дня. При умывании, которое производится сглаженным человеком двумя руками, он говорит следующее: «*Вся хворь, худоба как с гуся вода*».

☞ *Снятие порчи, наведенной по ветру*

Для этого над пациентом необходимо прочесть молитвенный заговор Кресту Животворному три раза. При этом необходимо крестить все тело, кроме головы. Крест на макушку класть нельзя, иначе душа человека может отлететь. При чтении молитвенного заговора тут же наступает связь, защита христианского эгрегора, от которого и приходит помощь:

✱ «*Знаменуется раб Божий (имя) крестом животворящим — одесную спереди и сзади. Крест на тебе, крест перед тобой, крест за тобой. Да бежать бесове вся сила вражия от тебе, раба Божьего (имя). Господи Иисусе Христе, Сыне Божий, помоги ему, спаси его, сохрани его — всегда, и ныне, и присно, и во веки веков. Аминь.*»

Этот заговор необходимо также употреблять, читая над новорожденным по прошествии трех дней после рождения. Он защищает ребенка от сглаза, кроме того снимает желудочные колики. Для этого необходимо крестить больное место над животом.

☞ *Эффективный способ снятия зубной боли.*

Если у вас заболят зубы, возьмите кусочек хлеба и заверните в чистую тряпочку, обмотайте ее три раза ниткой и завяжите три узелка. Затем, лучше рано утром, обязательно натошак, положите эту тряпочку в рот на зубы, и до девяти раз, не пропуская ни одного слова, говорите:

✱ «*Первый царь — сон месяц, второй царь — камень лад, третий царь — на синем море зелен дуб. Чтобы этим трем царям не сходиться, так раба Божия (имя) зубам — не шуметь, не болеть. Стой сия сторона — из-под третьей горе плывут, выплывают три акарента: на этих трех акарентах стоят три престола, на этих трех престолах сидит Пречистая Мати, а с ней безвестница Мати. И так рабу Божьему (имя) зубы залечити и червяка заморити.*»

После этих слов зубная боль у вас непременно пройдет. Предупреждение, касающееся целителя: перед лечением этим заговором целитель (любого пола) не должен иметь полового соития минимум три дня, но обязан хорошо вымыться и иметь чистое,

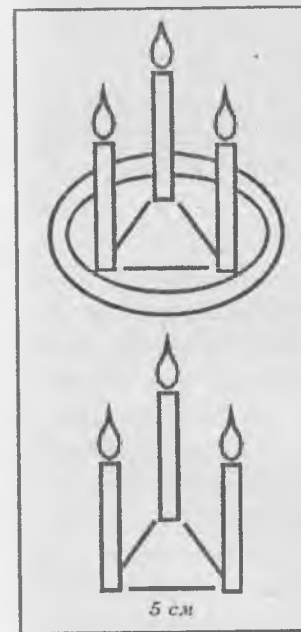
свежее белье, несмотря на то, себе ли, другому ли будет заговаривать. Заговор этот нельзя никому рассказывать, а то не подействует.

☞ **Снятие «смертельного покрывала»
и любого сглаза**

Для этого необходимо взять кружку, перекреститься, подойти к ведру непитой воды (вода, простоявшая трое суток), зачерпнуть, сколько зачерпнется, сыпать соль в кружку щепоткой три раза, прочитав три раза «Богородица...», то есть один раз прочитали — одну щепотку всыпали, и так три раза. После этого сделать из кружки три глотка, помыть лицо, шею, подойти к дверной петле, три раза сказать: «*Пришла болезнь по ветру, по ветру и уйди*», затем взяться за дверную петлю (скобу — в старину) левыми большим и указательным пальцами, образовав ими дырочку, куда вылить приблизительно одну треть воды из кружки правой рукой. Так проделать всего на трех дверных петлях в направлении выхода из дома, обходя их по часовой стрелке (если есть возможность). Последней должна быть петля от входной двери в квартиру (в дом, если в деревне), куда вылить остаток воды из кружки. Сделать это в течение светового дня (лучше в пятницу). Пустую кружку перевернуть вверх дном и поставить на подоконник, где она должна простоять до утра следующего дня. Потом ее тщательно вымыть с мылом и можно использовать по назначению через семь дней.

☞ **Снятие порчи на трех свечах**

Для этого дела вам понадобятся три свечи. Лучше подойдут церковные или белые обыкновенные свечи, только не те, которыми украшают торты (елочные годятся). Далее взять чистое белое блюдце (желательно без рисунка и каймы — как можно проще). Затем зажечь эти свечи со словами: «*Во имя Отца, и Сына, и Святаго Духа*», расположив их на блюдце



равносторонним треугольником, расстояние между вершинами которого должно составлять 5 см. Предварительно целитель должен взять у пациента его фотографию (черно-белую для документов, снятую в течение последнего года). Надо сказать, что снятие порчи таким способом в крайнем случае можно произвести и заочно, без пациента, но все же лучше его присутствие.

Чтобы явилась душа пациента, целитель берет его фотографию в правую руку и четыре раза громко говорит: «*КУРСИ*». Душа явится даже тогда, когда самого пациента нет на сеансе или же он находится очень далеко (в другом городе, стране).

Целитель ставит пациента перед иконой Спасителя спиной к свечам, на расстоянии 2 м от них, и ка-

сается его правого плеча. Пациент смотрит на икону Спасителя и повторяет вслух молитву Святых: *«Господи Иисусе Христе, Сыне Божий, помилуй мя»*. Затем повторяет ее шепотом и уже только после этого, если молитва говорится правильно, без искажений, повторяет ее мысленно. Во время мысленного повторения молитвы глаза пациента должны быть закрыты. Руки пациента опущены вниз, кисти, пальцы, а также само тело — все расслаблено. Пациент повторяет молитву без перерыва, пока целитель его не остановит. А сам целитель в это время берет фотографию в левую руку (большим и указательным пальцами) и, расположив ее недалеко от пламени изображением вверх, начинает ее вращение по часовой стрелке вокруг пламени трех свечей, медленно поднимая ее по слегка расширяющейся спирали вверх (не касаясь пламени). Во время этого вращения, а делать так надо не менее четырех раз, целитель должен мысленно произносить молитву, поглядывая на икону: *«Господи Иисусе Христе, Сыне Божий, помилуй раба (имя) и сними с него порчу»*. Последняя фраза «сними порчу» может заменяться на другие просьбы, смотря что снимается с пациента. Например, на человеке это могут быть: «смертельное покрывало», родовое проклятие, просто проклятие, родовая порча, просто порча, сглаз, магический заговор, наговор, связь с неземной цивилизацией, испуг, вампирические присоски. Но самым трудным является снятие «смертельного покрывала», так как, будучи обрезанным, оно может сползти, упасть с пациента на самого целителя.

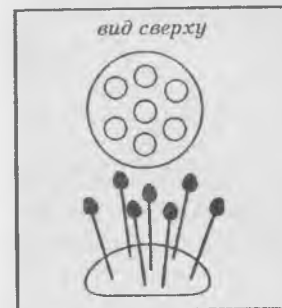
Во время горения трех свечей образуется луч Соломона, который уходит вертикально вверх, постоянно

но вращаясь на расстоянии 30 см. Этот луч при вращении срывает с эфирного тела человека на фотографии различные коры, когти, присоски, клипы, которые уносятся вверх, т.е. с человека снимается как бы пелена, все чужие наслоения, а его глаза, душа очищаются. Во время снятия порчи, а именно во время вращения, целитель может чувствовать запах волос, гари, еды, резины — всего того, на чем была сделана порча. В заключение процедуры целитель подходит к пациенту сзади и обязательно касается его правого плеча со словами: *«Откройте глаза»*. На этом сеанс закончен, и целитель обязательно отдает пациенту фотографию. После проведения этой процедуры пациент не должен три дня никому ничего давать и брать в долг.

Таким способом целитель может снимать порчу, наведенную на него самого.

После сеанса вымыть руки холодной водой с мылом или же обвести три раза руки вокруг горящих свечей.

☞ Снятие порчи «на ветер» и «относа» «ежиком»



Таким образом можно лечить грипп и другие воздушно-капельные инфекции (в том числе коклюш, туберкулез), рожу, онкозаболевания, крапивницу, диатез, «младенческое», снимать порчу. Лучшие дни — четверг, пятница.

Воткнуть в половину сырой картофелины семь спичек головками вверх. В случае порчи на 11 минут поставить срезом на гланды (если порча «на ветер» или «относ» — то на пупок). В других случаях водят срезом в 2-3 см над местом локализации болезни против часовой стрелки. Потом зажечь спички и дать им сгореть. Через три минуты картофелину снять, завернуть в бумагу и закопать в землю за пределами двора. Порчу так снимают 12 дней подряд, прочие болезни — до существенного улучшения. Спички располагаются, как указано на рисунке. Их должно быть нечетное количество, кратное семи (7 или 21), поджигают спичкой одновременно.

☞ Снятие сглаза

Целитель наливает воды в чашку, ставит ее на стол, на угол, который ближе к порогу. Сам встает перед иконами и молится вслух Богу и всех угодников скликает:

** «Божья Мать Казанская, помощница, сохрани и помилуй раба Божьего (имя), Скорбящая Божья Мать, Троеручица Божья Мать, Нечаянная, Тихвинская Божия Мать и все Киевские угодники, сохраните и помилуйте раба Божьего (имя), Спаситель, Николай Угодник, Сергей Чудотворец, Михайла Архангел, Петра-Павла, Тихон святой, преподобный, спасите и сохраните раба Божьего (имя); садитесь на Сионские горы, подумайте думу о рабе таком-то; сядьте к нему на правое плечико, дуньте в ушко, выдуньте всю хворю и боль из жил, из костей, из буйной головы.»*

После этого целитель подходит к чашке, кладет в землю три поклона, дует крест-накрест в чашку, опять кладет в землю три поклона, опять дует крест-накрест, третий раз кладет три поклона, опять дует в чашку и каждый раз говорит: *«Черный глаз, лопни раз, серый глаз, ненавистник! Сохрани, Господи, раба на всякий день, на всякий час от черного глаза, от радостного глаза.»* Затем целитель сажает больного на деревянную табуретку, которая стоит выше, чем остальные, и взбрызгивает его с головы до ног, а остальную воду льет в бутылку и говорит больному, чтобы три раза умывался этой водой. А ту воду, что останется, надо вылить за печку — за правое крыло, где находился древний очаг (вместо табуретки больного иногда сажали к печке на загнетку). Кроме снятия сглаза таким способом можно вылечить эпилепсию (падучую).

☞ Перенос «крика» в пространство

При «крике» у детей, непременно на заре, приносят ребенка к знахарке. Она берет его на руки, делает крестное знамение и до трех раз говорит на зарю: *«Заря Марья, заря Дарья, заря Марианна, возьмите крик с младенца денной, полуденный, часовой, получасовой, унеси ты в темны леса, в круты горы.»* При этом, держа ребенка на руках, знахарка кланяется на зарю, а иногда подкрепляет лечение обращением к печке, говоря: *«Матушка-печурка, тебе на стоянье, а ангельской душеньке на здоровье. Во веки веков, аминь.»*



Святой Иероним.
А. Дюрер. Рисунок пером. 1511 г.



Симпатические методы исцеления



ЛЯ ТОГО, чтобы избавиться от болезни желудка, а также болезней мочевого пузыря и почек, надо в урине больного варить кусок свинины, дав три раза выкипеть и прибавляя свежей, а затем отдать этот кусок съесть свинье или собаке.

Если у пациента **выпадают волосы**, то целитель, имеющий здоровье и пышные волосы, может передать пациенту все свойства своих волос, если обрежет несколько своих прядей (обязательно нечетное число) и положит их в сырую воду, которой пациент должен каждый день примачивать свою голову.

Чтобы **залечить рану**, надо снять с нее первую тряпку, которой была перевязана рана, и невытой, вместе с кровью и выделениями, положить в раствор медного купороса. Рана при этом должна содержаться в покое и не засоряться.

От **ногтееды** обкручивают больной палец земляным червем, взятым из-под водосточной трубы; пока червяк жив — чувствуется боль, но затем гной исчезает и палец выздоравливает.

Чтобы избавиться от **зубной боли**, надо приподнять кору одного из перечисленных деревьев (осина, тополь, липа), вырезать щепочку, которой натереть до крови десну больного зуба, затем вложить ее на старое место, покрыть и обвязать кору так, чтобы она срослась с деревом. Для этой цели лучше всего выбирать деревце молодое, растущее вдали от человеческого жилья, где к нему никто не смог бы прикоснуться. Вышеописанную операцию лучше совершать в понедельник при возрастающей луне.

Чтобы излечить **подагру**, другие трудноизлечимые болезни и болевые очаги, а также **меланхолию**, к больному месту прикладывают кусок бычьего мяса, смоченного виноградным вином; по истечении шести часов его следует снять и положить в теплое место, где бы оно подпортилось, а затем дать съесть собаке. Если повторить эту операцию несколько раз, то болезнь перейдет на собаку, пациент же выздоровеет.

Чтобы вылечить **трахому** (сыпь на веках), надо сварить вкрутую яйцо, разрезать пополам, вынуть желток, вместо него положить в одну половинку мелкого сахара, а в другую — жженных квасцов, сложить обе половины вместе, перевязать их ниткой и, положив в стакан с холодной кипяченой водой, поставить на сутки в теплое место или на солнце. Затем яйцо вынуть, а полученную жидкость слить в пузырек и примачивать ею глаза два раза в день.

При **эпидемии животных и скота** надо в воду подсыпать порошка губки с тополя, предварительно размоченной, высушенной и растолченной.

☞ *Перенесение болезни на растение*

Хочу отметить, что болезнь может быть перенесена с пациента не только на растение, но также и на **любое живое существо**.

Для операции перенесения болезни на растение необходимо взять один из некоторых видов выделений тела больного: слюну, кровь или мочу. Этой жидкостью полить землю, находящуюся в горшке, и посадить в нее семя, отмеченное тем же созвездием и знаком, что и болезнь. Если дело идет об инфекционных заболеваниях или лихорадке, то, когда растение взойдет, его надо бросить в реку по течению. Если же имеются внутренние воспаления, рак и т.д., особенно с отделением влаги, то такое растение необходимо обязательно сжечь, приблизительно во второй половине дня — после полудня. Прежде чем сжечь растение, нужно поддержать его некоторое время в со-

прикосновении с больным местом, приблизительно две минуты.

При язвах необходимо употребить растение под названием живокость или любое из семейства зонтичных; при ранах — растение горчак (*Polygonum Persikaria*).

Если у вас страшная зубная боль, то при этом нужно до крови растереть десны корнем крестовика обыкновенного (*Senecio vulgaris*), а потом снова посадить его на место. Эту операцию лучше всего проводить в вечернее время.

При легочной чахотке или туберкулезе используется любая вишня.

При расстройстве менструаций у женщин надо взять этой субстанции (выделения во время менструации), которая заключает в себе многочисленные яды, причем в первый день, и посадить вместе с горчаком. В случае задержки менструации используется полейтрава (*Mentha pulegium*).

Универсальное противоядие

Это противоядие эффективно от всех растительных ядов. Его можно приготовить следующим образом: нагревать смесь винного камня со спиртом слабо, но в течение долгого времени, в пропорции 1:4, при этом в отгон пойдет красная маслянистая жидкость. Эту жидкость надо четыре раза подряд подвергнуть настаиванию (брожению), после чего противоядие готово.

»!«
ХАП-ШЕЦ-ШИСП
»!«



Снятие порчи - чистка желудка

Из многочисленных органов пищеварения человека наиболее важными являются желудок и кишечник. Пища, проходя через пищевой тракт, оставляет в нем тонкий слой отходов, шлаков из-за неполного переваривания или недостаточного освобождения системы. Если это покрытие периодически не промывать, оно мешает нормальному выделению соков пищеварительных органов, свободному смешиванию их с пищевой массой и, следовательно, препятствует нормальному прохождению физиологических функций. А отсюда бывают запоры, самоотравления, что ведет к снижению жизненного тонуса и уменьшению сопротивляемости организма большинству болезней. Кроме того, вокруг желудка собирается в нескольких слоях вся отрицательная информация, которая попадает в человека с пищей и слюной. Вы иногда замечали, что люди, проходящие мимо вас, неожиданно сплевывают слюну. Это делается для того, чтобы отрицательная информация вместе со слюной не попала в желудок и не осталась там навеки, то есть это своего рода подсознательная защита души. Мышление человека имеет таинственную связь с эпителием стенок желудка. Эти стенки желудка обладают особой разумностью за счет тонких огненных энергий, которые производят трансформацию пищи для питания всего организма человека. Стенки желудка — это самая главная часть человека, ибо без нее нет трансформации и жизни. Желудок — это перевернутая голова человека, где как бы отражается весь его

внутренний мир, страсти, желания, потребности, вожделения. Получается, что вся отрицательная информация на 70% хранится в стенках желудка и его выделениях. Итак, все порчи, наведенные на человека путем окорма или любым иным путем, всегда скапливаются в желудке, как в банке данных информация. К тому же там имеется в свернутом виде вся информация о болезнях человека. Египетские жрецы знали об этом. Именно поэтому все простые египтяне обязательно очищали один раз в месяц свой желудок. Так что уничтожить порчу можно самопромытием желудка.

Первый способ очищения. Очищение желудка выполняется два раза в день в 12.00 и в 16.00 три дня подряд. Часа через два после приема пищи (вареный рис, картофель, кисель) в двух литрах воды комнатной температуры растворить две чайные ложки пищевой соды. Пить воду необходимо большими глотками, удерживая в себе три минуты, стараясь, чтобы позвоночник был все время прямой. Затем, наклонившись над тазом, надавливайте двумя пальцами на корень языка, вызывая рвоту. В первые два дня используйте воду с содой, а на третий день будет достаточно только воды.

Через два часа после еды взять 1 литр теплой кипяченой воды с добавлением одной столовой ложки пищевой соды, размешать и быстро пить до тех пор, пока желудок больше не будет принимать воду. Задержать воду в желудке некоторое время. Полностью выдохнуть воздух и втянуть в себя живот (желудок) поглубже. После задержки дыхания медленно вдохните и опять выдохните; повторите это 10 раз.

После этого необходимо встать над тазом и принять наклонное положение. Когда почувствуете тошноту, слегка нажмите на желудок рукой и втяните живот. Все содержимое желудка выйдет обратно. Если тошноты не будет, то вставьте пальцы в рот и вызовите рвоту. Вместе с водой выйдет вся слизь, порча, окорм и вредные соли. После каждого извержения надо задержаться на 15 секунд, чтобы избежать ощущения изнурения. Процесс извержения надо терпеливо повторять, пока вся принятая вода не будет выброшена.

Второй способ. Не спеша выпить около 3 литров теплой кипяченой воды, в зависимости от объема желудка. Пить надо, пока не появится чувство переполнения в желудке, либо тошнота. Затем, наклонившись над тазом, положить ладонь левой руки на область желудка и чуть надавить на него. Как только возникнут рвотные позывы — согнуть спину. Когда вода начнет выходить изо рта, убрать пальцы. После первого выхода воды из желудка снова ввести пальцы правой руки в рот, ладонь левой положить на желудок и прогнуться в спине. Продолжать так до тех пор, пока желудок не будет опорожнен, но не более восьми раз.

Предупреждение: чистку не рекомендуется применять при гипертонической болезни, при тяжелых заболеваниях сердца и двенадцатиперстной кишки, а также беременным женщинам и во время менструации.

Третий способ. В Аюрведе рвота называется «вамана». Рвота хорошо удаляет слизь, создающую избыток Капха. Сначала необходимо выпить четыре стакана настоянного корня айра (чай из корня айра),

затем вызвать рвоту, массируя язык. Это средство освобождает от возбуждения и заразных инфекционных болезней.

Или же утром перед чисткой зубов можно принять три стакана воды с содой и затем, массируя язык, вызвать рвоту. Слизь тотчас удалится, а пациент почувствует немедленное облегчение. Рвоту следует продолжать до появления в ней желчи. **Примечание:** кроме чая из корня айра с медом, можно использовать кардамон.

Следует сказать, что после нескольких процедур будет появляться легкая коричневая окраска содержимого рвоты, что будет подтверждать отмывание болезненного слоя порчи, покрывающего стенки желудка. Об этом не следует беспокоиться, так как окраска, которая скоро исчезнет, только подтверждает, что желудок полностью вымыт, слизистая очищена и приняла нормальное состояние. После этого достаточно будет промывать желудок один раз в месяц. Самопромывание желудка натошак нужно делать только на третий день (желательно утром).

Очистка желудка, помимо порчи, устраняет заболевания почек, печени, кишечника, излишнюю полноту, запоры, а также восстанавливает работу сердца и легких, устраняя закупорки, хрипы, одышку, хронические заболевания дыхательных путей.



Чудеса исцеления росой

В ясные ночи при слабом ветре на стеблях и листьях растений, на траве образуются капли росы. В

старину были известны поверья, будто это слезы святой Варвары-великомученицы, которая ходит по полям и плачет, или слезы страдальца Иова: «Иов-росенник росы распустил». Большая роса на Иова считалась к урожаю огурцов. Появление росы — результат охлаждения приземного слоя воздуха. Водяной пар, содержащийся в нем, осаждается в виде мелких капелек воды. Они постепенно сливаются вместе в крупные капли, которые и называют росой. Роса нередко бывает такой обильной, что даже блестит ночью, отражая свет звезд. «Утренняя роса — добрая слеза, ею лес умывается, с ночкой прощается».

Летом очень сильная роса предвещает ясную погоду без осадков. Это нашло отражение в приметах: «Ранняя и вечерняя роса летом — к ведру», «Ночная роса — к ясному дню», «Роса сильная — к хорошей погоде», «Сухорос (то есть отсутствие росы) — к дождю». Ясная сухая погода переходит в неустойчивую с дождями и грозами, если вечером не выпадет роса: «Тихая, светлая ночь без росы — ожидай дождя», «Трава сухая — ожидай дождя». Выпадение росы задерживает образование заморозков, способствует произрастанию растений. Поэтому возникли приметы: «Обильные росы предвещают урожай», «Без росы и трава не растет». Французы говорят: «В апреле и мае росы — в августе и сентябре богатые покосы».

Роса — это чистая космическая энергия звезд, отраженная на земле. Чем хороша роса? Тем, что никому не надо убеждать в ее магической силе. Достаточно один раз попробовать — и все тело начинает гореть и пульсировать, ведь энергия звезд и земли желает добра своим детям; утренняя роса буквально

проникает во все поры. Уходят болезни, особенно кожные, грибковые, сосудов ног, а также снимается сглаз и некоторые виды порчи, к примеру, наведенная посредством **крученого волоса**. Утренняя роса буквально запоминает биологически активные молекулы всех трав, поочередно вбирая силу Луны и утреннего Солнца; впитывает голоса птиц, ветра, шелест листьев, теплоту земли, вообще дублирует энергоинформационное поле, которое подпитывает все живое и начинает подниматься снизу вверх, затем опускаясь вниз, ведь утренняя роса — это кожа матери-земли. Как известно, наш организм состоит на 70% из воды, и утренняя роса, воздействуя на человека, реагирует с его внутриклеточной жидкостью и особенно с кровью и лимфой. Роса одинаково хорошо впитывает как положительные, так и отрицательные эмоции, поэтому, прежде чем окунуться в росистый луг, обязательно прогоните прочь дурные мысли. Росу можно пить. Для этого применяется метод ускоренного сбора, который немного снижает живительную силу росы, но потерю качества компенсирует количество. Берется белая новая простыня и один день выветривается на солнце. Перед рассветом ее стелят на луг, после чего отжимают в тазик впитавшуюся влагу (в крайнем случае подойдут и несколько льняных белых полотенец, куски марли и т.п.). А теперь более кропотливый, но качественный метод сбора утренней росы — ее можно собирать пипеткой. Если повезет, то на лугу можно встретить растения с углублениями, в которых содержание росы максимально, но и в этом случае процесс сбора остается хлопотным. Целебная сила росы, запасенной впрок, сохраняется 42 дня. Так же

полезно и купание в росе. К нему нужно приступать не спеша, сначала босыми ногами, через четыре минуты окунуться по пояс, еще через девять минут начинать кататься по росе (семь минут), и последний этап — омовение лица и волос — на протяжении четырех минут. В итоге вся процедура должна составлять 24 минуты. Думаю, что никто не сомневается, что росинки защищают человека, снимают порчу, наветы и прочую нечисть, очищают от недугов и придают силы. Откуда такая вера? Из опыта, накопленного тысячелетиями.

Вода, собранная с утренних лугов, издревле считалась чистой, чуть ли не святой. А особо чудодейственные свойства до сих пор приписывают росе, появившейся в первый день августа (по старому стилю), на Мокрый Спас. За ней приходят загодя, стараются собрать раньше других. Такая роса называется «непочатой» или «непитой» водой.

Даже в пустынях, где нет ни травы, ни деревьев, люди собирали росу на специально расстеленных полотнах и выжатую из них влагу употребляли в лечебных целях.

Огромную пользу для ног приносит постоянное хождение по утренней росе.

Для того, чтобы снять порчу, наведенную крученым волосом, надо семь дней подряд держать ноги в подогретой теплой утренней росе (кипятить ее ни в коем случае нельзя). Каждый раз из ног будет выходить какая-то слизь, а в конце концов на дне таза появится что-то похожее на черный волос. И если он растворился на ваших глазах, значит, порча ушла и через несколько дней с ваших ног сойдет старая боль-

ная кожа, а на ее месте вырастет новая. Вот так чудотворная роса способна вытягивать всю порчу и сглаз. В заключение хочу сказать, что купание и катание в утренней росе избавляет женщин от фригидности, а мужчин — от импотенции.

Окунитесь в эту живительную влагу, и вы убедитесь сами в ее целебности.



Удивительные свойства воды

И вода, и огонь — стихии светлые, не терпящие ничего нечистого: первая смывает и топит, а второй пожигает любые напасти злых духов, к сонму которых причисляются в народе и болезни.

В народе считают, что дождь, особенно весенний, дарует тем, кто им умывается, силы, здоровье, красоту. То же верование соединяют и вообще с водой, если ею умываться при раскатах весеннего грома. Больным дают пить дождевую воду как лекарство или советуют в ней купаться. Дождь, собранный на Ильин день, избавляет от сглаза и дурного влияния. Выпадение дождя перед началом какого-либо предприятия предвещает успех и счастье. При падеже скота направляют стада через проточную воду и служат молебен святому Василию.

Весенний снег, выпавший в марте, очень ценится в народной медицине. Добытою из него водой не только лечат больных, но и окропляют улья для того, чтобы лучше роились пчелы; обрызгивают деревья, чтобы черви не портили сады. В Чистый четверг купаются от чесотки и других кожных сыпей; здоро-

вые же обливают себя холодной водой или купаются в прудах и реках перед восходом солнца, чтобы не касались их болезни в течение всего следующего года.

Вода богоявленская, или крещенская, также очень ценится. Многие хранят ее до Нового года на случай болезней, окропляют ею дома и уверяют, что она не портится; несмотря на трескучие морозы, больных погружают иногда в прорубь; почерпнутой отсюда водой умывают хворых младенцев. О воде, вытаянной из крещенского снега, говорят, что она лечит судороги, головокружения, онемение в ногах и другие недуги, а влитая в колодец делает его неиссякаемым в продолжение целого лета, даже если не выпало ни одной капли дождя. Теми же живительными свойствами обладает вода и в праздник Ивана Купалы в июне месяце. Лечебные свойства придаются и ключевой воде.

Целители употребляют обливание водой, омовение, взбрызгивание, сопровождая все это заклятиями на болезнь, чтобы она покинула тело.

☞ Наговор над водой

✳ *«Соль солена, зола горька, уголь черен, нашепчите, наговорите мою воду в миске для такого-то дела. Ты, соль, отсоли, ты, зола, отмети, ты, уголь, очерни. Моя соль крепка, моя зола горька, мой уголь черен. Кто выпьет мою воду, отпадут все недуги; кто съест мою соль, от того откачнутся все болезни; кто полижет мою золу, от того отбегут лихие болести; кто сотрет зубами уголь, от того отлетят узороки со всеми призораками».*

Воду с таким наговором больной должен пить во время восхода солнца.

☞ Исцеление водой

При болезнях часто испрашивают прощения у воды. Больной или вместо него знахарь приходит к воде, пускает на нее кусок хлеба и отдает поклон, говоря:

✳ *«На море, на океане, на острове, на Буяне, гулял добрый молодец, да соскучился, пришел он к тебе, матушка вода, с повислой головою да с повинною (при этом отдается второй поклон). Прости меня, матушка вода, простите меня и вы, водяные деды и прадеды; отцы и матери и ваши малые детушки, чем я кого прогневил».*

Затем дважды, отступая по одному шагу назад, повторяется тот же поклон с тем же приговором.

Успех предприятия возможен лишь в том случае, если испрашивающий прощение, идя к воде, а также на обратном пути, не говорил ни с кем ни слова, назад не оборачивался.



Исцеление огнем

При появлении в семье лихорадящего больного прямо среди пола зажигают огонь из небольших лучинок, через который должны перейти все здоровые.

В случае эпидемии в селе трением добывают огонь, разводят небольшой костер, и через него сперва пере-

ходят все здоровые, а затем — больные. Если последние не могут ходить сами, их переносят.

Огнем, полученным в результате трения (его еще называют деревянным, древесным или живым), лечат не только людей, но и скот. При лечении людей обычно применяется дубовый огонь, при лечении скота — осиновый. Разводя такой огонь под окнами, из дома выгоняют горячку. Через тот же огонь переводят выздоровевшего, чтобы окончательно очистить его от болезни.

По силе действия похожим на живой считается огонь, высекаемый с помощью кремня. Им, преимущественно, лечатся сыпи. Стараются, чтобы высекаемые искорки попадали в фокус высыпных элементов.

Сыпи лечатся также двенадцатью лучинками. Во время утренней или вечерней зари мать или родственница больного берет лучинки и связывает их в один пучок. Зажигает их и подносит к лицу больного, затем брызжет через огонь водой и приговаривает: «Секи, секи, огонь, летучку, перенеси ее с раба Божия на лучинку». Этот обряд должен выполняться в совершенной тайне на двенадцати зорях — шести утренних и шести вечерних.

☞ *Разговор с Солнцем* (солнечная медитация)

Солнечная медитация проводится на восходе или на заходе Солнца. Время проведения солнечной медитации — примерно 5 часов утра, когда восходит Солнце.

Находите возвышение. Принимаете позу лотоса или просто садитесь на левую пятку лицом к солнцу. Читаете молитву. Руки покоятся на бедрах ладонями вверх. Произносите про себя на ментальном уровне свою мантру или молитву поклонения Богу Солнца. У каждого из вас есть реинкарнация — память поколений. Возможно, что из глубины веков вы услышите «зов» предков.

Итак, вы приняли позу лотоса и мысленно читаете молитву:

** «О Великий и Всемогущий Бог Солнца! Я поклоняюсь и склоняюсь перед твоим могуществом... Ты — источник жизни на земле. Я купаюсь в твоих целебных и животворящих лучах. О Великий и Всемогущий Бог Солнца! Я — твоя пылинка, твоя частица. Дай мне один целебный луч... (о болезнях не говорите!). Все мое тело от макушки (Сахасрара-чакра) до копчика (Муладхара-чакра) наполняется золотистым цветом, целебным светом, очищающим и исцеляющим мое тело!».*

Восстанавливается нервная система, зрительный пурпур на сетчатке глаза, заживляются раны и язвы. Смотрите на Солнце через полуприкрытые веки, созерцайте его во всем великолепии. Да здравствует Солнце!

☞ *Снятие грехов*

Для этого необходимо найти ровное поле с небольшой травкой, лечь крестом (руки в стороны) и, глядя

на солнце, три раза сказать: «*О бессмертный Амон-Ра, очисти меня*». Так лежать по пять минут три дня подряд, но только необходимо, чтобы они были солнечными. Лучшее время для этого — с 13 до 14 часов. Этим методом снимаются почти все грехи, кроме самых тяжких. Таким образом можно лечить многие сердечные заболевания, ведь земля забирает грехи и болезни, человеческие пороки. Но в этом случае говорятся другие слова: «*Солнце Амон-Ра, мать сыра земля, вылечите меня*». Лежать так же, как в первом случае.



Целебная сила кремниевой воды

Найдите на дороге обычный камешек кремния и промойте его в соленой воде. На земле камешки кремния лежат в огромных количествах. Для того, чтобы распознать этот камень, ударьте один камень о другой. Если после искры почувствуете дым, особо специфический запах гари, — значит, это кремень. Затем набираете в трехлитровую банку или ведро (в зависимости от величины камня) водопроводной воды (желательно с трех до пяти часов ночи) и помещаете туда кремень. Далее накрыть марлей, поставить на свет, но не под прямые лучи солнца. Через семь суток эта вода становится родниковой свежести и чистоты, убивает микробы, вирусы гриппа, быстро останавливает кровотечение. Буквально через три минуты успокаивает зубную боль. Лечит парадонтоз, насморк, ангину, уменьшает содержание сахара в крови у диабетиков, помогает при болезнях желудка, почек,

печени, улучшает обмен веществ. Даже на садовом участке такая вода уничтожает плесень и серую гниль на клубнике и многое другое. Кремниевую воду хорошо употреблять для чая, супа. Срок службы кремня практически безграничен, только надо не забывать промывать его в соленой воде один раз в месяц. Кусочек камня кремня весом около 7 г способен активизировать до 50 тонн воды.

☛ Сила целебной воды (дегтярной)

В средневековом лечебнике о дегтярной воде пишется: «Удивительные качества дегтярной воды особенно видны при лечении Антонова огня (гангрены), когда она происходит от внутренних причин, кислоты и оскудения крови. Она излечивает также злокачественную рожу, разрезает запоры, залечивает наружные и внутренние язвы, исцеляет от мокротных простудных болезней, от сухотки, колотья в боку, от воспаления легких, чрезвычайно целебна в худокровности, худосочности, в судорогах, в маточных и ипохондрических болезнях, в болезнях мочевого пузыря, касательно зарождения камня, гонит мочу, умерщвляет глистов, чистит кровь. Дегтярная вода удивительным образом способствует пищеварению, полезна при несварении желудка, происходящем от ослабления, возвращает аппетит, ускоряет обращение крови и возбуждает испарину, не разгорячая крови, унимает простудные боли в груди. Она прекрасное средство против лихорадки, гнойного кашля, водяной болезни».

☞ *Приготовление питьевой дегтярной воды*

Налейте 4 л холодной воды в сосуд (лучше стеклянный) и, добавив 200 г дегтя (продается в аптеках), тщательно перемешайте все деревянной ложкой или палочкой в течение семи минут. Затем плотно закройте сосуд и оставьте стоять трое суток, чтобы деготь отстоялся, каждый день помешивая его деревянной ложкой по семь минут. Осторожно снимите пену, а затем слейте прозрачную жидкость, не взбалтывая, и сохраняйте ее в плотно закрытой посуде. Получившаяся дегтярная вода прозрачна и очень напоминает чистейшую родниковую или ключевую воду, которая как бы светится изнутри.

Дегтярная вода принимается внутрь в профилактических и лечебных целях по два стакана в день — утром и вечером натощак. Принимать шесть дней подряд, три дня — перерыв, затем шесть дней снова принимать, и так далее, но не более двух месяцев. После двух месяцев — двухмесячный перерыв. Затем цикл лечения можно повторять с таким же интервалом.

Дегтярная вода с большим успехом применяется при лечении чахотки. Если больной очень слаб, то давать в сутки по 1/4 стакана дегтярной воды пополам с молоком. Если больной не ослаблен, то три стакана в день (утром, в обед, вечером).

Дегтярная вода является предохранением от оспы. Полезно принимать по половине кружки этой воды утром натощак и вечером, а иногда и за два часа до обеда.

Больным цингой употреблять в сутки от одного стакана до 0,5 л дегтярной воды.

Зубы и десны можно сохранить в здоровом виде, натирая их дегтярной водой.

При тяжелых болезнях можно подогреть дегтярную воду и принимать ее в больших количествах.

При хронических болезнях принимается три раза в день по одной кружке.

При чесотке, проказе и других кожных заболеваниях принимать по стакану четыре раза и более в сутки.

Употреблять внутрь при расслаблении и ломоте в конечностях. Эффект увеличится при параллельном втирании дегтярной воды в больные места.

Втирание в кожу головы дегтярной воды способствует оздоровлению и росту волос.

☞ *Приготовление дегтярной воды для наружного пользования*

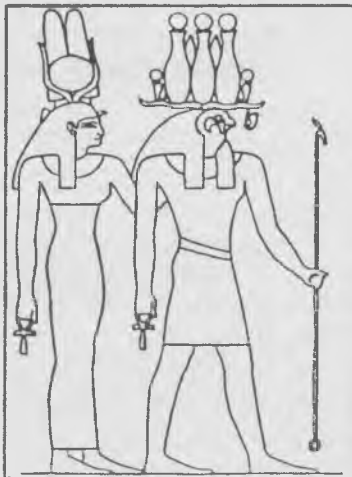
Для приготовления этой дегтярной воды лучше всего подойдет деготь из сосны или пихты, причем они должны расти на высоком и сухом месте (годится и березовый деготь). Для этого возьмите 0,5 л дегтя и добавьте в него 2 л кипящей воды, сильно взболтайте и перемешивайте жидкость деревянной ложкой или палочкой в течение 20 минут, потом дайте отстояться девять часов, затем слейте прозрачную жидкость и храните ее в плотно закрытой бутылке; эту воду можно готовить слабее или крепче, в зависимости от надобности.

Такая вода употребляется при чесотке, золотухе, проказе, язвах. Обмывание больных частей тела этой

водой помогает при каменной болезни мочевого пузыря. Кроме этого, вода полезна от оспы, изъязвления кишок, кровотечений, всяких опухолей, рожи, астмы, водянки, расстройств пищеварения и истерии.

☞ **Напиток «Антика» — «строитель плоти»**

Автору данной книги в одной из прошлых жизней посчастливилось воплотиться фараоном Эхнатоном — Аменхотепом IV. И из этой жизни ему пришло воспоминание о напитке «Антика», который простые люди Египта называли «гумус» — «почва». Этот напиток был разработан по повелению фараона Аменхотепа II. Это было в 6056 году до нашей эры. Он приказал управляющему делами дома по имени Иегу разработать напиток, который бы не позволял иссякнуть силам рабов, участвующих в строительстве пирамид, и который хорошо очищал бы сосуды, давая долголетие. Иегу, в свою очередь, поручил это жрецам, которые и изобрели этот напиток. Сами жрецы также употребляли напиток, но в меньших дозах, чем строители пирамид (так как находились меньше под палящими лучами солнца и не имели большой физической нагрузки), для регуляции баланса витаминов в орга-



низме. Перевод слова «Антика» — «Ан» — чеснок, «Тика» — лимон.

В этом напитке имеется особый компонент, который сохраняет лимфу крови и препятствует излишнему выделению влаги из организма во время жары. Содержащийся в нем витамин А уплотняет кожу и делает ее эластичной. Надо отметить, что только в чесноке кроме кремния содержится редчайший и необходимейший для человека элемент германий, который способствует созданию мышечной ткани, а содержащийся кремний — обновлению костного мозга и кроветворению. Из вышесказанного уже стало понятно, что ингредиентами этого напитка являются лимон и чеснок. Способ его приготовления следующий: взять четыре спелых лимона с тонкой кожурой; сок выжать в отдельный сосуд, а кожуру с перепонками пропустить через мясорубку. Затем три крупные головки чеснока очистить и раздавить до кашицы. Теперь сок лимона, жмых лимона и чеснока перемешиваются и заливаются двумя литрами охлажденной воды в эмалированной кастрюле. Далее кастрюля обвязывается марлей в два слоя и ставится на трое суток в холодильник. После настаивания процедить через четыре слоя марли, разлить в две литровые бутылки, плотно закрыв их, и хранить в холодильнике. Не бойтесь — чесночный запах будет отсутствовать, так как лимон его полностью нейтрализует. Напиток принимать по 50 г четыре раза в день за 30 минут до еды пять дней подряд, затем 10 дней перерыв, после чего процедура повторяется снова. И так на протяжении пяти месяцев подряд, затем обязательен двухмесячный перерыв.

Употребление этого напитка предотвращает лю-
бые простуды, прекрасно тонизирует организм (осо-
бенно весной), а также рекомендуется и совершенно
здоровым людям.



Хвоя против рака

Надо пять столовых ложек мелко измельченных
иголок молодой хвои (текущего года) залить 0,5 л
воды, варить на малом огне 10 минут, настоять ночь в
тепле, процедить и затем пить в течение дня вместо
воды в теплом виде. Питье можно принимать без
ограничений, оно безвредно, излечивает гангрену, по-
могает при рассеянном склерозе, при нарушениях де-
ятельности сердечно-сосудистой системы, отслоении
сетчатки глаза, при заболеваниях почечных лоханок.

☞ Декокт Ерофеева

Занимаясь долгой практикой и лечением боль-
ных, автор открыл универсальное лекарство, которое
решил назвать «Декокт Ерофеева».

Это универсальное лекарство способно вылечить
почти все болезни желудочно-кишечного тракта, все
расстройства печени (кроме камней и заболеваний
желчного пузыря). Чистит почки, дезинфицирует
мочеиспускательный канал, лечит стенокардию, ин-
фаркт миокарда, способствует рассасыванию после-
операционных рубцов (пить в щадящем режиме, если
была операция в области живота и близлежащих ор-
ганов). Если втирать в корни волос и делать примоч-
ки, снимает зуд головы, избавляет от перхоти. При

неприятном запахе изо рта полоскать слегка подо-
гретым раствором и часть его выпить. Очищает вор-
синки кишечника. Устраняет авитаминоз, запор. Пре-
красное средство при цинге и туберкулезе.

☞ Способ приготовления декокта

Необходимо набрать половину эмалированного
ведра молодых побегов и веточек сосны, желателно
без одревеневших частей, добавить три веточки ели
длиной с ладонь руки и залить все это холодной во-
дой (лучше всего родниковой или колодезной). Вед-
ро ставится на огонь, закрывается крышкой, жидкость
доводится до кипения и кипятится на очень малень-
ком огне ровно 1 час 40 минут, после чего, не выливая
из ведра, ее настаивают до следующего дня. На вто-
рой день жидкость также доводится до кипения, ки-
пятится на очень маленьком огне 1 час 40 минут. Та
же самая процедура повторяется и на третий день. В
итоге за три дня общее время кипячения составит
ровно пять часов. Очень важно придерживаться этих
временных пределов, так как при увеличении общего
времени кипячения (более пяти часов) теряется ле-
чебное свойство декокта и разрушаются его полез-
ные ингредиенты. После того, как декокт остыл, его
разливают по бутылкам и хранят в холодном месте.

Начинать лечение декоктом необходимо обяза-
тельно на убывающей луне. Принимать по стакану
для взрослых четыре раза в день через 30 минут пос-
ле еды; для детей доза в два раза меньше. Прини-
мать 14 дней подряд, семь дней — перерыв и т.д. —
до выздоровления.

При болезни печени в декокте уменьшить содержание веточек ели наполовину.



Эзотерические сведения о растениях

Все живущее выделяет флюид, невидимый при обыкновенных условиях. Цвет, количество и качество этого флюида изменяются, в зависимости от обстоятельств. Если брать растение, вершина его всегда положительна, а низ — отрицателен. Плоды — положительные, а клубни — отрицательны. В плоде сторона черешка — отрицательна, а сторона цветка — положительна. Если сравнивать с человеком, их корни служат желудком, а листья — грудью. Сок аналогичен хилусу. Продолжая сравнение дальше, скажу, что каждое растение есть земная звезда. Его небесные свойства написаны в цвете лепестков, земные же свойства — в форме листьев. Вся суть Магии заключена в растении потому, что оно изображает всю совокупность астральных сил. В каждой вещи, материальной и нематериальной, имеется внутренняя импульсивная сила — сущий принцип, которому эта вещь обязана своим существованием. Задача растительности — передать нам лучи красоты цветов, источник которых лежит в высших сферах и которые через них проникают в нашу низшую сферу. Очень часто в пыльцу цветов спускаются сыны Неба. Каждое зерно есть маленький хаос. Все в природе состоит из разделяющего начала — силы и разделяемого — сопротивления. Второе начало без первого производит «воду»; оба вместе «огонь». Соединение «огня» с «во-

дой» проявляется зеленым цветом листьев. Разрушение сосредоточено в корнях, а сублимация — в ярких красках цветов и плодов. Зерно есть темница высших сил, потому оно — отображение мифа о Сатурне, пожирающем собственных детей. Таким образом, произхождение есть битва, различные фазы которой изображаются знаками.

В дубе, например, терпкий вкус желудя, заключенного в жесткую оболочку, говорит, что это дерево испытывало огромный натиск со стороны сопротивления, стремившегося совершенно уничтожить его.

Рассматривая с этой же точки зрения виноградный лист, его зерно и свойства вина, мы заметим, что в зерне вода крайне сгущена сопротивлением, вследствие чего она и проявляется так обильно в гроздьях. Огонь всегда близок к элементарной жизни, которая почти единосущна с ним, и в этом причина правильной сферической формы виноградин, как бы всасывающих своими тычинками и пестиками полный цикл астральных потенциальностей, число которых составляет полную окружность и объясняет равновесие между сопротивлением и силой. По этой причине умеренное потребление виноградного вина столь полезно для здоровья.

Теперь приведем планетную классификацию.
 Планета Юпитер — излучение и величественность.
 Сатурн — терпкость и сгущение.
 Солнце — красота и благородство, гармония.
 Марс — гнев и шипы.
 Венера — нежность.
 Меркурий — неопределенность.
 Луна — странность.

Рассматривая эти определения в растениях, мы получаем: вкус земли определяется «САЛЕМ», на которой растет растение. Этот вкус выражает идеал растения и указывает путь для извлечения.

Листья и стебель указывают покровительствующую планету. В растении:

корень принадлежит Сатурну,
семя и кора — Меркурию,
древесина — Марсу,
листья — Луне,
цветы — Венере,
плоды — Юпитеру.

☽ *Таинственное растение
созвездия Кассиопея — кассия остролистная
(сенна, александрийский лист)*

Родина этого растения — планета Игхор созвездия Кассиопея; оттуда оно перекочевало в созвездие Большого Пса, потом — в Индию. На планете Игхор живут гуманоиды белой расы «харнут». Эта планета существует уже 200000 лет; ее диаметр — 3500 км; она богата растительностью. Планета вращается вокруг голубой звезды. Оказавшись на планете Земля, а именно в Индии, листья кассии под влиянием силы тяжести и солнца изменили свою круглую форму на вытянутую, поэтому одно из ее нескольких названий — кассия



остролистная. Кассия обладает способностью поглощать и снимать геопатогенные излучения, при этом перерабатывать их отрицательную энергию в положительную и возвращать ее на родину, с которой имеет симпатическую связь.

А в Египет это растение было принесено из созвездия Большого Пса самой Исидой. Она называла его «драхма», что в переводе означает «круглый», так как на родине листья его имеют удивительно круглую форму. Сама богиня Исида употребляла чай из кассии в холодном виде.

Растение обладает послабляющим эффектом, но, обладая неким разумом, само решает, оказывать на человека послабляющее действие или нет. Оно как бы изнутри видит, какие заболевания имеются у человека. Попадая в организм, кассия приводит к норме тот орган, где имеется расстройство, так как сама есть эталон нормы и обладает свойством перетекать из одной формы в другую, имея живое излучение, сходное с излучением человека. Растение передает свое воздействие на ментальный план человека. Оно заключается в **стремлении к норме**, которое затем спускается на подсознательный уровень.

- Кассия очень хорошо расслабляет мышцы и способствует выработке гормона, который снимает страх. Принимать в виде настоя три стакана в день, через 30 минут после еды. С употреблением кассии нельзя сочетать уринотерапию. **Предупреждение: настой кассии нельзя принимать на голодный желудок.** Свежее растение помогает при бессоннице (для этого его класть к изголовью), способствует искоренению дурных привычек (наркомания), лечит рак матки (принимать внутрь в виде настоя и им же спринцевать

ся). Лечит легкие, болезни желудочно-кишечного тракта, гастрит, протекание и язвы кишечника, ревматизм, радикулит, многие женские заболевания, нормализует работу мужских половых органов. Чай препятствует обезвоживанию организма в жаркую погоду. В виде опрыскивания применяется при опрелостях различных частей тела и при ожогах. Если это растение выращивать дома или в сарае, то оно будет отпугивать крыс своим излучением. Это излучение исходит и от сушеных листьев, отпугивая клопов, блох. Растение дает излучение на 35 метров вокруг себя и имеет свойство предохранять продукты от брожения.

Непосредственно перед заваркой травы для усиления лечебных свойств взять ее листья в правую руку и вслух произнести заговор четыре раза: «Кассия ГХОШ». Этот чай хорошо употреблять с медом. Питье чая, а также ношение листьев кассии в карманах одежды имеет свойство примирять врагов, давать победу в спорах. Если пить чай холодным, то воздействие идет на различные функции организма, он их налаживает и нормализует. При более серьезных расстройствах организма и хронических заболеваниях, а также запорах, необходимо употреблять в горячем виде, желательнее с медом.

Это удивительное космическое растение считалось особо священным в древней Александрии и Вавилоне и имеет мистическую связь с числом 35.

☞ *Самое лучшее средство для очищения крови*

Многие жрецы друидов следующим образом очищают кровь. Они мало-помалу приучались есть лис-



тья морозника белоцветного (зимовника) — *Helleborus niger*, или просто высушивали их в тени и смешивали с равным количеством сахара. Таким образом организм привыкает к морознику, который теряет свое слабительное действие и продолжает лишь возобновлять и очищать кровь. Смесь его с сахаром должна следовать одна за другой, не чаще, чем через неделю, начиная с совсем небольшого количества и доходя до 4 г в конце. Благодаря этому друиды достигают глубокой старости и до последних дней не знают ни внутренних, ни наружных болезней. Морозник является прекрасной панацеей от множества болезней. Он способствует быстрому удалению из организма всех ядовитых продуктов распада. Можно также испечь листья и корень морозника в ржаном хлебе для придания порошку более приятного вкуса. По окончании выпечки надо превратить корень в порошок и давать больному по 2 г на прием, а более крепким пациентам и более (принимать до еды). В древние времена принимали все растение целиком, перетертое в порошок, в такой же пропорции (2 г на прием). Такое лечение было широко распространено у римлян: они также, мелко нарезав корень, варили его с мясом, приготавливая суп. В заключение приведем оригинальный рецепт средневекового алхимика и мистика Теофраста Парацельса (1493-1541). Для этого нужно взять корень морозника белоцветного, мелко его нарезать и начинить им яблоко, обязательно сорванное ночью. Утром на мед-

ленном огне испечь это яблоко, вынуть из него содержимое, которое превратить в порошок. Этот порошок нужно принимать по 2 г перед едой, особенно весной и осенью. Кроме лечения душевных болезней, это средство оживляет ткани, очищает кровь и продляет жизнь.



Сила черного папоротника

(кочедыжник, перунов огнецвет, разрыв-трава)

Папоротник черный, или кочедыжник, срывается под Иванов день с особенными обрядами и заговорами. Чародейская сила, по народному преданию, заключается в цветке кочедыжника. Он цветет только в ночь под Иванов день. Цвет папоротника, по мнению чародеев, повелевает землей и водой, помогает обнаруживать клады. Для этого его бросают вверх, и если где-то поблизости есть клад, то он будет кружить над этим местом и упадет прямо над ним. Это растение придает мудрость своему обладателю, приносит ему богатство, отстраняет колдовство и чары. По мнению чародеев, папоротник в изобилии насыщен магнетизмом, достигающим наибольшей напряженности к Иванову дню — времени созревания растения. До полуночи под Иванов день, найдя куст черного папоротника, нужно очертить обожженной палкой магический круг, произнося заклинание: *«Талан Божий, суд Твой, да воскреснет Бог»*. Необходимо расположиться так, чтобы быть с северной стороны от расте-

ния и чтобы тень ни в коем случае не падала на него. К полуночи, как гласит предание, над растением образуется клубок астрального света величиной с яичный желток, который нужно молниеносно схватить обеими горстями и проглотить, что помогает развитию ясновидения.

Решивший сорвать сам цвет папоротника должен дожидаться рассвета (при обязательном соблюдении вышеуказанных церемоний). Он должен быть тверд, непоколебим и бесстрашен и готов хладнокровно претерпеть все искушения, ни в коем случае не обращившись на зов. Лишь только забрезжит рассвет, смельчак должен положить с четырех сторон на землю серебро и начинать выкапывать растение, произнося в это время заклинание:

«Господи, помилуй, Господи, благослови раба своего (имя), сию добрую траву. Еже не иметь в себе сердца сия трава, тако бы не имели на меня, раба Божия (имя), недруги мои вси, человеци, сердцем своим; как бывают люди радостны сребру и злату, тако бы радовались вси человеци мне, рабу Божию (имя). Сердце чисто созижди во мне, Боже, и дух прав обнови в утробе моей, не отверже меня. Аминь.»

В медицинской практике находит применение только один вид папоротника — щитовник мужской. Препараты, приготовленные из него, давно применяются для лечения от ленточных глистов, но высокая токсичность ограничивала его применение. Славу его как лекарственного растения возродили позже. По-

лучилось так, что вдова швейцарского врача Нуффера оказалась обладательницей глистогонного рецепта, состав которого держала в секрете. Французский король Людовик XVI в 1775 году выкупил этот рецепт за большие деньги и обнародовал. С тех пор папоротник вошел во все европейские фармакопеи.

По преданию, разрыв-трава достается лишь тому, кто имеет цветок папоротника и корень плакун-травы (дербенник иволистый). О разрыв-траве мечтали воры и кладоискатели, ведь она якобы разрывает запоры тюрем и способна побороть сатанинскую силу, стерегущую клады. Разрыв-траву называли еще скакуном и прыгуном, так как цветок ее будто бы в Иванову ночь скачет, прыгает. Известна она еще под именем «ключ-трава». Узнают ее так: на которой траве в Иванову ночь коса переломится, та и есть «разрыв-трава».

Но вот что интересно: в народных сказаниях встречаются упоминания о том, что разрыв-трава — все тот же папоротник или очень похож на него. Ботаники проверили поверья, и оказалось, что разрыв-травой действительно именовали два папоротника — «ужовник», что в переводе означает «змеязычный», и «гроздовник».

У этих папоротников имеется нечто похожее на кисть цветков. Если внимательно присмотреться к такой «кисти», то окажется, что это всего лишь вытянутая часть листа с бутончиками, открывающимися в сухую погоду. С виду измененная часть листа напоминает стрелку с кистью цветков (не зря ужовник получил название «змеязычник»: от его листьев отходит вырост, напоминающий узкий язык змеи).

Ужовник и гроздовник встречаются в наших лесах очень редко, что также прибавляет им таинственности.

☞ Лечение папоротником

Папоротник лечит от болезни, которая в народе называется «волос». Для излечения процедуру можно выполнять самому больному. Процесс исцеления очень прост. Необходимо нагреть горячей воды. Далее папоротник кладется прямо на рану; сверху на него накладывается тряпица, смоченная в горячей воде (такой температуры, чтобы можно было вытерпеть, но не обжечься). Как только тряпица начнет остывать, ее надо прополоскать в горячей воде, и снова наложить на папоротник, и так выполнять несколько раз, до исчезновения боли в ране, что будет означать, что «волос» вышел (при этом необходимо соблюдать тишину).

Папоротник (щитовник) мужской ядовит для человека, если задержится в кишках и всосется в кровь.

Противопоказан при сердечной недостаточности, при болезнях печени и почек, язве желудка и двенадцатиперстной кишки, острых желудочно-кишечных и лихорадочных заболеваниях, беременности, резком истощении, малокровии, активном туберкулезе. Могут быть вредные побочные явления.

Предупреждение: через 1-2 часа после первого приема, а если считать после последней порции, то через полчаса, непременно принять слабительное —

лучше кору крушины (касторовое масло противопоказано, его можно принимать только через пять часов после приема папоротника).

☞ *Приготовление препарата*

Первый способ. Отвар корневища (10 г на 200 мл воды), сгущенный до половины, принимать по одной чайной ложке (то есть 4-5 мл) с медом. Это количество отвара замешивают мукой и делят на 10 пилюль — доза для взрослых, детям отвар давать в соответствии с возрастом.

Второй способ. Эфирный экстракт папоротника мужского (10 капсул = 5,0) принимать через каждые пять минут, запивая водой или 1% раствором соды.

Лечит: солитер, бычьи, свиные, карликовые цепни, глисты.

За 1-2 дня до лечения есть питательную, но легко усвояемую жидкую пищу, бедную жирами (белый хлеб, сухари, крупяные супы, молоко, простокваша, творог, жидкие молочные каши, отварная свежая рыба, кисели, чай, кофе, можно сахар).

Накануне приема на ужин пьют только сладкий чай или кофе с сухарем; на ночь принимают слабительную соль (30,0 г); перед сном хорошо съесть кусок селедки с луком. Утром, натощак, готовые или самодельные пилюли принимают через каждые 15-20 минут. Через 30 минут после приема последней порции препарата больному следует дать солевое слабительное (30,0 г). Если в течение трех часов нет стула, сделать теплую клизму. Если паразит вышел без головки — еще 1-3 раза клизмы.

При позыве на стул садиться на горшок с горячим молоком (1/4 посуды) и тужиться.

Щитовник мужской лечит сифилис и трихомонады (другие венерические болезни — нет).

Отвар готовить аналогично описанному выше, но принимать не в виде пилюль, а в чистом виде, обильно запивая водой, потом — слабительное и клизму, как выше сказано. После полного очищения желудочно-кишечного тракта и прямой кишки — сидеть в теплом отваре дубовой коры (50 г коры на 1 л воды) полтора-два часа ежедневно, после использования отвара вылить в унитаз и приготовить новый. Можно заменить на клизмочки (1 столовая ложка без верха дубовой коры на стакан кипятка).

Лечение займет 15 дней приема: три дня прием, три дня — перерыв. (В сумме дни приема должны составить 15 дней).

Водный отвар корневищ пьют от ленточных глистов, катара и язвы желудка.

Обычно в народной практике, изгоняя глистов, не достигают полного удаления солитера. Приведу процедуру изгнания солитера, которая дает прекрасный результат. Для этого целый день надо питаться только жидкими блюдами, затем вечером принять две столовые ложки касторки и перед сном съесть несколько кусочков селедки с луком. На следующий день натощак через каждые три минуты в течение полутора часов принимают 30 пилюль, приготовленных следующим образом: 2 г порошка из корневища папоротника мужского замешивают с 2 см³ эфирной настойки корневища папоротника (приобрести в аптеке) и полученную массу разделяют на 30 пилюль.

После приема пилюль ничего не едят и только ровно через пять часов выпивают одну столовую ложку касторки. При позыве на стул садятся на горшок, наполненный на 1/4 объема теплым молоком. При дефекации стараются больше тужиться. При такой процедуре удается изгнать солитера вместе с головкой, на которой находятся пять присосок. **Предупреждение:** касторовое масло после приема папоротника надо принимать **строго через пять часов** (не раньше и не позже), иначе может наступить слепота.

Растение считается очень ядовитым, но тем не менее ранней весной в пищу можно употреблять стерженьки молодых листьев, когда они еще «в кручках» (скрученные, нераспустившиеся). Их очищают от листовых долек, кипятят, затем промывают три раза для удаления горечи. После этого их можно употреблять для супов, салатов, жарить в масле. К тому же их можно заготавливать на зиму в сушеном виде. Они хорошо помогают от кашля, золотухи и особенно от ломоты и боли в суставах.

Свежими листьями папоротника набивают матрац и спят на нем. Это помогает исцелению от тяжелых страданий, связанных с отложением солей (артриты, подагра). Зеленые части папоротника заваривают кипятком и используют для ванн (30 г на ведро воды).

Листья папоротника способны впитывать в себя и нейтрализовать патогенные зоны, водяные жилы. Это действительно так, но только если папоротник свежий и сорван в лесу. Высохший же папоротник утрачивает эти свои качества, даже если сохранена конфигурация листьев.



Лечение «священным грибом бессмертия»

Яркий, с белыми крапинками гриб-мухомор получил свое название благодаря губительному действию на мух, однако для лосей, к примеру, он служит лекарством. На организм человека он оказывает действие, напоминающее отравление наркотиками. Издревле люди искали и находили растения, употребление которых вызвало бы подобное воздействие: дурман-трава, белена, белладонна в наших краях, кактусы, древесные грибы у индейцев и т.д. В разных уголках мира ядовитые грибы использовали для того, чтобы вызвать галлюцинации и искусственные психозы.

Этнографы и путешественники отмечали, что многие коренные народы Сибири употребляли мухоморы в пищу во время ритуалов. Да и в наши дни нет-нет да и промелькнет в печати упоминание о том, что кто-то из журналистов или участников экспедиций где-то в таежной глуши столкнулся с подобным удивительным фактом.

Сибирские аборигены пили мухомор в виде настоя на воде, употребляли в сушеном виде: сворачивали его в трубочку и заглатывали целиком. Даже пили мочу человека, вкусившего предварительно ядовитое зелье: «вымочась в ковш костяной из оленьего рогу и подают другому, который, приняв, должен выпить и от того сделаться больше пьяным, нежели тот, который наелся одного мухомору». Симптомы отравления первоначально выражались в сильном опья-

нении, которое переходило в белую горячку, сменяющуюся оцепенением и затем летаргическим сном. Если число съеденных ядовитых грибов не превышало четырех-пяти, то человек чувствовал временный прилив сил и мог, к примеру, быстро преодолеть дальний путь сквозь ледяные переправы и глубокие снега или же перетащить огромный камень, который, по преданию, поднимали лишь легендарные богатыри. Для храбрости принимали мухомор замышлявшие злодейское убийство коряки и ительмены, а также хантыйские и мансийские разбойники. Викинги после мухоморной трапезы приходили в неистовство и в безумной отваге грудью бросались на своих врагов. У ительменов подобное опьянение называли «быть в мухоморе». О человеке, натворившем несуразные поступки, ханты говорили, что он «мухомора объелся».

Традиция предписывала, чтобы количество мухоморов, съеденных в ритуальных целях, соответствовало магическому числу семь.

У камчадалов мухомор считается богом пьянства и начальником ядовитых зелий, и употребляют его для питья настоящим в водке. На камчадалов этот напиток, как и на их шаманов, производит одуряющее действие, на кого — веселящее, на кого — пасмурное; вообще представляются при этом привидения и призраки. В момент наркотического влияния мухомора камчадалам, как и от белены, скважины представляются большими проходами, соломина — бревном, лужа воды — озером. Мысли в это время тоже бывают самые разнообразные, в зависимости от дозы употребления этого напитка. В малых дозах он


действует, как гашиш или опиум, вызывает веселье, смех, делает человека отважным, а в больших — толкает камчадалов на самоубийства; было много случаев, когда они вешались или топились.

Известно, что у первобытных народов пьяные воспринимались как прорицатели. Сибирские шаманы нередко для достижения состояния экстаза при камлании в качестве допинга приобщались к мухоморному дурманящему зелью. Опьянение священным напитком должно было помочь настроиться на контакт с духами, стимулировать ясновидение шамана. «Пьяный грибок» — мухомор, по мнению хантов, не только опьяняет, но и сообщает человеку особое состояние, когда он «все знает». Во время камлания шаман осуществляет посредничество между миром людей — Средним миром — и иными мирами: светлым небесным Верхним и темным подземным Нижним. Для этого ему требовались шаманские атрибуты, такие как ритуальное одеяние, бубен — одновременно и музыкальный инструмент, и карта-модель мира — и транспортное средство (конь), а также колотушка (плеть). Ритуальное поедание мухоморов приводило шамана в состояние иступления, когда, пробиваясь как гриб сквозь космические зоны, он устанавливал связь между ними. В этом смысле гриб сходен в какой-то мере с мировым деревом, которое соединяет три блока Вселенной — Верхний, Средний и Нижний миры. Любопытно, что именно гриб изображен в качестве библейского дерева познания добра и зла на фреске Пленкуро, которую можно увидеть в Национальном музее естественной истории в Париже.

Мухоморы, согласно мифологическим представлениям чукчей, «очень сильны и, когда растут, пробивают своими крепкими головами плотные корни деревьев и раскалывают их надвое. Они прорастают сквозь камни и раздробляют их в мелкие кусочки». Считалось, что если человек имеет волевой характер, то может принудить мухомор выполнить свое желание. Но такие люди встречаются редко. Чаще же характер мухомора сильнее, и он может вытворять с человеком, принявшим его, все, что ему заблагорассудится. Человеку, попавшему в зависимость от мухомора, сопротивляться бесполезно, остается только безоговорочно подчиниться.

Мухоморы представлялись сибирским аборигенам фантастическими существами, наделенными чертами людей и ядовитых грибов — «якобы гриб, но не совсем гриб, и вроде бы человек, хотя не человек». По мнению хантов, одурманивающее действие мухомора оказывает вследствие пребывания в нем «особого духа». Кельтский миф объявляет грибы захиревшими в лесу фаллосами. У нивхов существует поверье, что на таежных тропах можно встретить мухоморы в облике людей. Согласно представлениям чукчей, «мухоморы являются к пьяным людям в странной человекоподобной форме: то в виде одорукого или одноногого человека, то похожими на обрубок. Это не духи, это именно мухоморы, как таковые. Число их, видимое человеком, соответствует тому, сколько он их съел. Если человек съел один мухомор, то увидит одного мухоморо-человека, если съел два-три — увидит соответствующее число. Мухоморы берут человека за руки и уводят его на тот свет, показыва-

ют ему все, что там есть, проделывают с ним самые невероятные вещи. Пути мухоморов извилисты. Они посещают страну, где живут мертвые.» Так писал известный этнограф-северовед В.Г.Богораз.



Среди наскальных рисунков, открытых на Чукотке в долине реки Пегтымель, выделяются своим необычным видом антропоморфные изображения, осененные огромными грибами (рис.). Исследователи трактуют эти грибовидные фигуры человекоподобных мухоморов, упоминаемых в мифологии чукчей. Грибовидные фигуры над головами означают не головной убор или пышную прическу, а именно гриб-мухомор с характерной расширяющейся книзу ножкой и выпуклой, еще молодой шляпкой или плоской, уже раскрывшейся. Почти все фигуры представлены в фас, иногда их поза напоминает пляску. Иногда шляпка гриба бывает двойная или даже тройная. Фигурки большей частью женского пола. У них по бокам головы изображены косы, одежда в виде мехового комбинезона или же не обозначена вовсе. В некоторых случаях за руку мухоморы держат обычных человек. Возможно, что так изображался «увод» мухоморами живых к «верхним людям». В этой связи можно вспомнить персонажей ительменского фольклора — красивых мухоморов, которые околдовывают героя и увлекают его в лес, заставляя забыть ради них жену.

У некоторых человечков в руках предмет, напоминающий шаманский бубен. Возможно, что наскальные рисунки мухоморов создавались с целью вызвать посредством таких магических действий урожай мухоморов в тундре.



Изображения фантастических существ, соединяющих в себе черты ядовитого гриба и человека, создавались и в других регионах, где существовал культ галлюциногенных грибов, наделенных веществом, вызывающим искусственные психозы. Так, в Центральной Америке у индейцев майя были каменные человекоподобные грибы, а также сохранились тексты, в которых упоминаются шляпки ритуальных грибов (рис.).

Два десятилетия назад на скалах Верхнего Енисея были обнаружены изображения человечков в огромных широкополых шляпах. Люди обычно показаны в определенной позе: туловище в фас, ноги в профиль, у бедра предмет округлых очертаний. Затем подобные наскальные рисунки были открыты на Алтае и в Монголии. Исследователи стали называть их центральноазиатским иконографическим канонем. Эти фигурки, подобно чукотским, обычно изображали двойными: над огромной нижней шляпой возвышается вторая, маленькая, подобная грибку на ножке. Огромная широкополая шляпа — непременный атрибут каждого антропоморфного изображения — сама по себе вызывает ассоциацию с грибом. Особенно примечательны в этой связи наскальные рисунки человечков, на головных уборах которых обо-

значены мелкие бугорки, напоминающие собой крапинки на шляпках мухоморов.

Таинственная сома — единственное растение-божество в антропоморфном пантеоне ариев в древней Индии. Научный сотрудник Гарвардского ботанического музея, специалист по этноботанике Г. Уоссон на основании анализа литературных источников пришел к выводу, что знаменитая сома «Ригведы» представляет собой... мухомор, что именно сому называли «священным грибом бессмертия». Действительно, нередко сому наделяют эпитетами, которые можно отнести и к мухомору: сома обычно описывается как растение без листьев, цветов, плодов, корней, но имеющее стебель и шапку (дословно — «голову»). Соме рисуется красивой и солнцеподобной, блистающей днем в лучах солнца и становящейся ночью серебристой и луноподобной, выжатые соки сомы называют золотистыми. Так, может быть, именно мухомор — священную сому — принесла птица Гаруда с мифической горы Меру в земной мир, чтобы насладились люди живительным напитком из сомы, дающим поэтическое вдохновение и «бессмертие».

Наверное, немногие знают, что мухомор иногда бывает и полезным для человека. Издавна в народной медицине применялись мухоморы. На первый взгляд это может показаться невероятным. Ведь мухоморы — очень ядовитые грибы. Исследования показали, что красный мухомор содержит ядовитые вещества мускарин и мускаридин, а также антибиотическое вещество мускаруфин. В небольшом количестве мускаруфин усиливает деятельность желез внутренней секреции и повышает общий тонус организ-

ма. Детальное изучение химического состава гриба показало, что в нем содержится также иботеновая кислота, мусцинол и ряд других сильнодействующих соединений. Видимо, при правильном употреблении эти вещества в малых дозах могут оказывать благоприятное влияние на организм человека. Водные и спиртовые настойки мухомора — лекарственное средство народной медицины. Сведения о применении мухомора при ревматизме и других заболеваниях встречались еще в лечебниках XVII-XVIII вв. С. Е. Землинский сообщал, что красный мухомор используется для приготовления препарата *Agaricus muscaticus*. Его используют при ангине, функциональных нарушениях деятельности спинного мозга и других заболеваниях. Жители Сибири и Севера высоко ценили его как средство для лечения многих нервных болезней. Лекари средней полосы России использовали мухоморы для лечения опухолей, болезней внутренних органов, ревматизма, подагры, туберкулеза, экземы и других поражений кожи.

Есть данные, в которых сообщается, что лоси, козули и другие дикие животные осенью, перед зимовкой, поедают мухоморы и освобождаются от многих паразитов, особенно желудочно-кишечного тракта, что помогает им легче переносить зиму — самый суровый и трудный для них период года.

Во всяком случае, в последние годы мухомором всерьез заинтересовалась научная медицина, поскольку было установлено, что сок, мазь или отвар из мухомора прекрасно заживляют кожу, пораженную рентгеновским облучением. И не только заживляют, но действуют профилактически: у больных, применяв-

ших под наблюдением врачей мазь из мухомора, как правило, кожные дерматиты не возникали.

☞ *Внутреннее применение красного мухомора*

Лечение красным мухомором разработано автором этой книги, целителем Валерием Ерофеевым. Для приготовления настойки нужны только свежие шляпки красного мухомора (ножки не нужны). И так, свежие и молодые шляпки красного мухомора (строго смотреть, чтобы они не были сгнившими и подпорченными) плотно уложить в стеклянную трехлитровую банку, закрыть крышкой и закопать на 70 см в землю (не менее) на 34 дня. Затем выкопать и процедить образовавшуюся в банке массу через пять слоев марли. Должно получиться от 0,7 до 1 литра темно-коричневой жидкости со специфическим запахом. Приготовленный состав обязательно хранить в холодильнике или в холодном месте. Полученную жидкость можно консервировать спиртом (одна часть жидкости на четыре части спирта). Лечебные свойства сохраняются четыре года. Принимать настой надо один раз в любое время дня за 30 минут до еды. В первый день — одну каплю; увеличивая прием на одну каплю ежедневно, довести его до пяти капель. Это количество принимать до конца лечения. Капли надо разводить в 1/3 стакана молока или воды. Лечение должно продолжаться 11 дней, затем — перерыв семь дней, а потом снова принимать с тем же перерывом и так до выздоровления. Одновременно смазывать настоем наружные опухоли, все поражен-

ные места, лимфоузлы и места болей (суставы), позвоночник, но только смотрите, чтобы не было контакта с открытой раной, царапиной — то есть с кровью напрямую. При появлении симптомов отравления снизить дозу или лучше прекратить прием.

☞ Наружное применение красного мухомора

Для наружного применения собранные мухоморы (без ножек) надо поддержать три дня в прохладном месте, затем, уложив нарезанные куски в банку, налить водки столько, чтобы она покрыла верхний слой мухоморов на толщину двух пальцев. Банку поставить в холодильник или погреб, чтобы выдержать равномерную температуру. Через 14 дней процедить. Снадобье готово. Оно хорошо излечивает ревматические боли, если натираться регулярно, насовсем избавит от радикулита.

В народе этот гриб не случайно получил свое название — мухомор. Если его изрезать, истолочь, полить патокой и поставить в комнате, но обязательно с открытыми окнами (иначе вредный запах может вызвать сильную головную боль), то это полностью выгонит и уничтожит мух.

С детства человека окружали изображения мухомора: вышивка или аппликации на детских фартуках, грибки-навесы в яслях, елочные украшения, солонки, а в старости для бабушек — деревянный грибок для штопки. Пусть же эти удивительные грибы и впредь украшают леса и служат во благо человеку!

☞ Вхождение в транс — связь с духами

Кроме вхождения в транс при помощи мухоморов, с древнейших времен существовали еще другие способы вызывания транса посредством использования священного дерева или растения. Для этого сжигали ветви священного кедра, и предсказательница с покрытой головой вдыхала густой едкий дым до тех пор, пока не начинала трястись, и падала на землю без чувств. Затем она поднималась и заводила пронзительную песнь, которую подхватывали и громко повторяли все присутствующие.

В Греции перед началом прорицания жрицу Аполлона окуривали дымом священного лавра и давали его поесть. Для того, чтобы войти в транс, вакханки ели плющ, который обладал сильным возбуждающим и опьяняющим свойством.

Некоторые жрецы в Африке, чтобы привести себя в состояние транса, раскуривали трубку очень крепкого табака до тех пор, пока не приходили в состояние крайнего возбуждения и начинали говорить громким голосом. Окружающие воспринимали это как голос говорящего через них Бога.

У северного побережья острова Явы у каждого духа имеется постоянный медиум, чаще всего — женщина. Это неспроста, так как женщины в большей степени обладают паранормальными способностями, нежели мужчины. У женщин преобладает сенсорное восприятие (образное), тогда как у мужчин — моторное. Такая женщина, чтобы подготовиться к восприятию духа, вдыхает пары фимиама, исходящие от дымящегося кадила. Постепенно она впадает в транс,

сопровождается пронзительными криками, гримасами и сильными судорогами. Считается, что с этого момента в нее входит дух. Когда она немного успокаивается, ее слова, будучи речами вселившегося в нее духа, рассматриваются как пророческие. Человек, находящийся в этом состоянии, получает от Бога не просто знание, но по меньшей мере, в некоторых случаях, могущество. Греки верили, что статуя Аполлона в священной пещере в Гиле (близ Магнесии) способна наделять сверхчеловеческой силой. Будучи вдохновленными этой статуей, жрецы прыгали в пропасти, вырывали с корнями большие деревья и проносили их на спине через самые узкие ущелья. Подвиги такого же рода совершали и нищенствующие дервиши. Очень часто лица, в которых божество явило себя, не были верховными правителями или их потомками. Божество может вселиться даже в людей самого низкого ранга. Так, в Индии один Бог начал свою земную жизнь в качестве отбельщика хлопка, а другой — являясь сыном плотника. Проиллюстрируем общий принцип обожествления живых людей, то есть воплощение Бога в человеческом образе. Такого рода воплощение в народе считается обычным делом. Воплощение может быть временным или постоянным. В первом случае оно проявляется скорее в сверхъестественном знании, нежели в сверхъестественной способности. Его обычными проявлениями оказываются в таком случае предсказания и пророчества. Во втором случае, когда божественный дух нашел в человеческом теле постоянное прибежище, человекобога ожидает, как правило, совершение чудес. Так, например, великий первосвященник Сога-

мозе в городе Тунхе благодаря подвижничеству обрел такую святость, что вода и дождь повиновались ему и от его воли зависела погода.

Считается, что во время транса отдельные люди могут быть одержимы духом или божеством. На это время их собственная личность и тело выходят из повиновения: дух заявляет о своем присутствии конвульсивными вздрагиваниями и сотрясениями тела человека, беспорядочными движениями и блуждающим взглядом. Все это имеет отношение не к самому человеку, а к духу, который в него вошел. Все его речи в этом аномальном состоянии воспринимаются окружающими как голос обитающего в нем и говорящего через него духа. Очень часто после того, как жрецы выходили из транса и неистовый припадок постепенно спадал, дух навсегда покидал жреца сразу же после сообщения своей воли. Иногда жрец оставался одержим духами на протяжении трех дней. Тогда вокруг его правой руки обматывали кусок красного шелка. К его словам и поведению в это время окружающие относились с величайшим вниманием.



Лечение гласными звуками

В древнеегипетском папирусе Эберса, датированном XVII столетием до нашей эры, рассказывается следующее: «Если произносить гласные нараспев, сильно напрягая и вытягивая мышцы лица, то это действие с успехом заменяет обычное лечение многих органов». Несомненно, что вибрации звука действуют на

наш организм весьма благотворно. Замечено, что, когда у человека хорошее самочувствие, ему хочется петь.

Если у вас проблемы с почками, то их работу можно наладить при помощи звука «И»: тяните «и — и — и — и — и...» ровно, на одной высоте, останавливаясь немного раньше, чем выдохнете весь воздух.

Для приведения в порядок нижней трети легких (часть грудной клетки) необходимо ровно тянуть на одной ноте звук «Е»: «е — е — е — е — е...».

Для очищения гортани (ОРЗ, ангина, зажимы, пробки горла) ровно тянуть на одной высоте звук «А»: «а — а — а — а...». Продолжительная вибрация, исходящая от этого звука, способна разрушать оболочки вирусов.

Для регуляции эндокринной системы, омоложения желез внутренней секреции и продления срока жизни ровно тянуть на одной высоте звук «О»: «о — о — о — о...».

Сочетание звуков «ОИ» полезно для сердца, так как оно является не просто механическим органом, но и главной железой, от которой зависит работа всего организма. Ровно тянуть на одной высоте «о — и — и...», затрачивая на звук «и» времени в два раза больше по протяженности, чем на звук «о».

В папирусе Эберса сказано, что звуковые вибрации должны повторяться пять раз в день по 10 минут. Дополнительно для каждого звука указывается время, в которое достигается максимальный лечебный эффект. Для звука «А» — 4 часа утра; 15 часов; «О-И» — 14 часов; «О» и «Е» — 12 часов.

Лечение звуковыми вибрациями

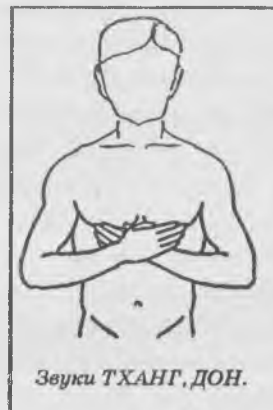
Звуки соответствуют определенным вибрациям и степени проникновения в материю, а звуковая волна, которая исходит от самого больного, когда он произносит тот или иной звук, достигает больного органа непосредственно. А так как каждый орган, каждая клетка имеет свои вибрации или звуковые волны, то вибрация, которая попадает в орган и достигает его, нейтрализует вибрацию болезни или просто вытесняет ее, и тогда орган начинает функционировать в нормальном режиме. Вот такая глубинная связь вибраций звука и образа органа, в который направляются эти вибрации, совершенно изгоняет болезнь. Еще раз подчеркну, что все состоит из вибраций звука, образуется и в них же все уходит после распада материи.

Итак, болезнь — это вибрация, которая находится не в гармонии с другими здоровыми органами. Если изменить эту вибрацию, то излечится и сам орган.

Вот как это должно происходить. Пациент кладет обе ладони на больной орган, левая прижата к телу, а правая сверху лежит на левой ладони. Именно при таком положении рук человек начинает произносить звукосочетание.

Начнем с часто встречаемой, но трудно излечимой болезни — рака. В 11.00 больной раком должен положить свою левую ладонь на больное место, а правую — крест-накрест на левую ладонь и шесть минут на выдохе на одной ноте тянуть звукосочетание «СИ». Повторять это необходимо пять раз в день по шесть минут (первый раз — в 11.00, второй раз — в

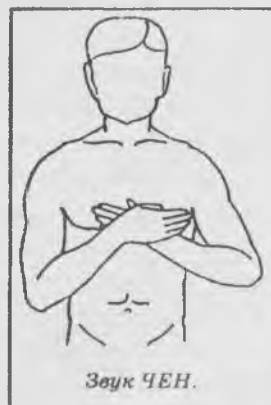
15.00, третий раз — в 19.00, четвертый раз — в 23.00, пятый раз — в 24.00). Так делать на протяжении 14 дней подряд. Таким образом чистится кровь, проходят ее различные заболевания, в том числе гемофилия, лейкоз. Затем восемь дней подряд монотонно произносить звукосочетание «ХУМ», причем тянуть последний звук М: «ХУ — М — М — М...». Благодаря этому происходит увеличение гемоглобина в крови, останавливается рост раковых клеток. Это упражнение надо повторять три раза в день по 15 минут (первый раз — в 11.00, второй — в 16.00, третий — в 23.00).



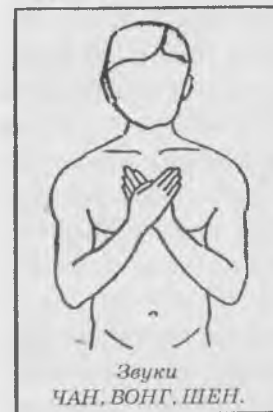
Звуки ТХАНГ, ДОН.

При лечении селезенки, мышц рта нужно повторять звукосочетание «ТХАНГ». А при заболеваниях желудка — «ДОН». Повторять 16 раз в день (обязательно во второй половине дня — с 16.00 до 24.00) без ограничения продолжительности звучания.

При заболеваниях сердца, тонкой кишки, языка необходимо монотонно произносить звукосочетание «ЧЕН» по три минуты один раз в день сразу по пробуждении, желательно еще лежа в постели, на спине. Курс лечения — шесть месяцев, затем один месяц перерыв.



Звук ЧЕН.



Звуки
ЧАН, ВОНГ, ШЕН.

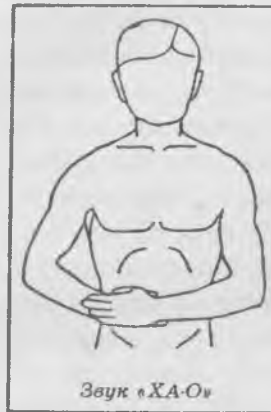
При заболеваниях кожи, толстой кишки, носа произносить, монотонно повторяя, сочетание «ЧАН» по четыре минуты девять дней подряд, обязательно в 16.00. Затем 16 дней — перерыв. Это буквосочетание способствует вытеканию слизи из организма. При заболевании толстой кишки можно усилить воздействие произнесением дополнительно буквосочетания «ВОНГ». При заболевании легких монотонно произносить «ШЕН» (продолжительность воздействия такая же, как и при произнесении «ЧАН»).

Для выздоровления почек, всей мочеполовой системы, костной системы произносится звук «Ю-У» три раза в день (после восхода солнца в течение светового дня по 15 минут). Этот звук также уменьшает новообразования больных клеток, прекращает их рост и деление. А чтобы наладить функции мочеполовой системы, надо произносить сочетание «ГУН» по 15 минут два раза в день. К тому же под влиянием этого звука происходит сильнейшее воздействие на костную систему, поэтому при переломах кости срастаются быстрее обычного в четыре раза.

При заболеваниях печени, желчного пузыря, сухожилий и глаз нараспев произносить «ХА-О» или



Звуки Ю-У, ГУН.



«ГУ-О» 18 раз ровно в полдень, ежедневно четыре месяца подряд, затем шесть месяцев перерыв и т.д.

Обращаю ваше внимание на то, как правильно выполнять данные упражнения. Не забывайте накладывать руки, как сказано выше, на большую область и монотонно, как мантру, произносите звуки. Вибрации, возникающие при этом, будут достигать опреде-

ленного органа, избавляя вас от многих заболеваний. Занимаясь многолетней практикой исцеления больных, автор убедился в силе этих звуков. Самым ценным результатом является излечение раковых больных. До сих пор получая множество писем из разных уголков страны, я убеждаюсь в правильности предлагаемых звуко сочетаний.

В заключение приведу высказывание из «Книги Сияния» (Зогар): «Итак, когда Точка и Храм были твердо установлены вместе, тогда «берешит» (голова) сочетало высшее Начало с Мудростью. Эта точка посеяла во Дворце три неких гласных знака: точка над буквой (обозначает «о»); три диагональные точки под буквой — «у», точка под буквой — «и». Они сочетались друг с другом и образовали единую сущность, а именно Голос, который изошел от их союза. Когда изошел Голос, то вместе с ним изошел и его напарник, охватывающий собою все буквы. Поэтому написано: «ЭТ ХАШАМАЙИМ» («небо») — в стихе «В начале сотворил Бог небо и землю». Этот Голос,

обозначаемый словом «небо», — второе «эхье» Священного Имени. Таким путем сияние включает в себя все буквы и цвета». Теперь, читатель, вы понимаете, насколько действенно приведенное мною выше лечение.

☞ *Мое мистическое слово «ТАРБАГАН»*

Произнесение этого слова способно уплотнять оболочки тонкого тела (повторять по 15 раз ежедневно трое суток подряд рано утром, перед рассветом, монотонно распевая его вслух).

Привязывает астральное тело к физическому. На ночь произносить по четыре раза — тонкие тела не будут ночью улетать от своего «владельца» и приносить негативную информацию. Слово открывает ясновидение.

Им нельзя пользоваться высоко в горах или выше уровня четвертого этажа — может остановиться сердце.

Дает неуязвимость в сражении, отводит недобрые помыслы (предварительно наговорить четыре раза на одежду, в которую вы будете одеты).

Если 14 раз наговорить на воду, микробы будут уничтожены и вода приобретет свойства святой воды, изменив свою структуру. (Воду налить в стеклянную посуду, левую руку держать под посудой, правую — над посудой во время наговора.) Эту воду применять при болезнях почек, язве желудка, болезнях печени и всех болезнях внутренних органов. При сглазе ею следует умыться сверху донизу, собирая ее в тазик, а после вылить за пределами своего двора.

Дает защиту от змей и земноводных (перед первой в сезоне поездкой в лес повторить это слово четыре раза вслух.).



Графически слово ТАРБАГАН можно изобразить в виде двух переплетенных восьмерок зеленого цвета.

Это слово замедляет старение, увеличивает до 800 лет продолжительность жизни. Повторять два месяца подряд по три минуты в день, затем 20 дней перерыв, все повторяется заново, и так до бесконечности.



Биоэнергетика в нашей жизни

● Многие при разговоре жестикулируют. Это плохие манеры. Но этикет возник не случайно. Усиленно размахивая руками, человек интенсивно «излучает» энергию, сбрасывая ее на окружающих. Этого лучше не делать. Но если привычка сильнее вас, поступайте так по отношению к себе, а не к собеседнику. Разговаривая с малознакомым человеком, в энергетике которого вы не уверены, лучше расположить себя на некотором отдалении от него.

● Считается, что, если у человека горят лицо или уши, — кто-то его ругает. Действительно, энергетическое воздействие одного человека на другого может происходить и на расстоянии. Чтобы избавиться от этого, необходимо лицо ополоснуть прохладной водой, провести мокрой рукой там, где расположены

челюстные железы, и по макушке. Нет воды поблизости — сделайте умывающий жест.

● После ванны или душа самочувствие всегда улучшается. Не потому ли после неприятного события так хочется помыться? Моясь, мы не только смываем с себя грязь, снимаем напряжение, но и избавляемся от патологической энергии, восстанавливаем ауру. Особенно полезны в этом смысле контрастный душ, обливание холодной водой из ведра.

● Мы повышаем друг на друга голос, кричим на детей. Так родители сбрасывают накопившуюся патологическую энергию. А потом удивляются, почему ребенок нервный, слаб здоровьем. Самое опасное — кричать ребенку в спину, это настоящий энергетический удар, следы которого остаются надолго в виде заикания, других расстройств нервного характера. Если уж вы считаете, что ребенка нужно непременно отругать, — сделайте это, глядя ему в глаза.

● Во многих странах перед сном принято было мыть ноги. Вода смывает не только грязь, усталость, но и обрывки чужих недобрых биополей, выравнивает течение энергии в шести кончающихся и начинающихся на стопах энергетических каналах — мочевого пузыря, почек, селезенки, поджелудочной железы, печени, желчного пузыря, желудка.

● Перед сном сядьте у зеркала и минут десять расчесывайте волосы неметаллической щеткой или гребенкой. Старайтесь при этом, отбросив все мысли, думать о чем-нибудь приятном.

Самолечение собственной ТХУГОплазмой

или «лунным светом»

(метод автора)



Самолечение «лунным светом» — вполне реальная и осуществимая вещь. Имея собственный опыт по этому совершенно новому виду лечения ТХУГОплазмой, хочется отметить, что это, конечно, не панацея исключительно от всех болезней, но тем не менее прекрасно помогает при многих и многих заболеваниях. Множество болезней происходит из-за нарушения баланса энергий. Это, как правило, сбой ритма, закупорка и просто неправильное течение энергии в организме. При самолечении приходится рассчитывать на собственные силы и неприкосновенные резервы организма, а также на ту энергию, которая поступает к нам в процессе дыхания — ТХУГОплазму. Самолечение посредством перераспределения своей ТХУГОплазмы не требует никаких особых талантов и врожденных способностей и доступно практически каждому. Перераспределять свою ТХУГОплазму в лечебных целях может любой человек, немного знакомый с анатомией. Те, кому не помогли имеющиеся у медицины средства, могут с успехом использовать этот новый метод. Этот метод самолечения «лунным светом» основан на удивительной работе клеток, находящихся в легких. Каждую клетку легкого можно сравнить с «миниэлектростанцией», принцип действия которой предельно прост. При вдохе происходит химическая реакция, и в результате по-

лучается микроскопическая порция ТХУГОплазмы, причем задержка дыхания не только повышает эффективность, но и помогает организму повысить содержание в крови углекислоты, что, в свою очередь, действует сосудорасширяюще.

А теперь о том, как применяется плазма, получаемая «миниэлектростанциями» с каждым вдохом в результате задержки дыхания. Для того, чтобы больше набрать «лунного света», необходимо во время дыхания при вдохе мысленно повторять слово «ТХУ», а при выдохе — «ГО». «ТХУ» в переводе с языка атлантов означает «лунный», «ГО» — «течение», «свет». Будучи жрицей по имени Киа на одном из островов, называвшемся Зен, автор хорошо усвоил этот метод — метод самолечения ТХУГОплазмой. Сами атланты называли себя лунной расой. Открою тайну подключения к совершенно необычайному эгрегору лунной расы. Он имеет форму круга и расположен вокруг Земли, непосредственно вокруг земного экватора на высоте 6 км; его ширина 2 км. Чтобы подключиться к этому древнейшему эгрегору, необходимо вслух произнести шесть раз мантру ТХУГ. Она должна произноситься в любое время с 12.00 до 24.00. В результате этого образуется связующая «река» с вами. Если вы хотите использовать эту энергию при лечении психических расстройств, нервных заболеваний, отеков почек, поджелудочной железы, прободения желудка, болезни тонкого кишечника, ушей, горла, нужно мысленно, набирая энергию через рот, произносить «ТХУГ», а при выдохе к слову «ГО» добавлять и слово «ЭШ», в результате чего образуется шарик «лунного света» диаметром приблизительно 2

см. Для одного сеанса обычно хватает 15 выдохов; делать лучше днем, после обеда в любое время с 12.00 до 24.00. Лечебный лунный шарик держится 12 часов, после чего воздействие нужно произвести снова. Для усиления эффекта воздействия мантру необходимо произносить почаще, особенно при болезнях, о которых говорилось выше.

Очень часто возникает ситуация, когда человек остается один на один с острой болью — будь то печеночная или почечная колика, радикулитный прострел, сердечный приступ, головная боль и многое другое. Итак, первое, что необходимо сделать, это присесть, если рядом есть стул или скамейка. В некоторых случаях — при резкой боли в печени, селезенке и других органах — лучше прилечь. В общем, все зависит от тяжести недомогания. Приняв удобное положение, необходимо сделать спокойный, как можно более глубокий вдох с задержкой дыхания (считайте про себя до 6-11) и после этого — долгий выдох, умозрительно представляя себе, что в легких образовался туман. Для этой цели вы должны включить всю свою фантазию и образно представить себе эту порцию плазмы, мысленно повторяя про себя слово «ТХУГ». Затем направить ее на выдохе (произнося «ЭШ») в нужное место, и, вообразив этот туман, висящий над верхушками обоих легких, надо направить его туда, где возникли спазмы, ощущение дискомфорта, боли, зашлакованности, в общем, в ту часть тела, где возникла разбалансировка. Проведение энергоплазмы должно совершаться в течение всего выдоха по наикратчайшему пути. Плазма не дойдет только в том случае, если человек не будет умозрительно перемещать ту-

ман от легких до места назначения. Если этого не соблюдать, то порция плазмы, находящаяся в тумане, будет немедленно «перехвачена» легочным центром, координирующим работу нервной системы, и распределена по всему организму равномерно.

Воздействие ТХУГОплазмы, посылаемое в место локализации болезненного участка, вы почувствуете уже через несколько минут: заметно уменьшатся, а в некоторых случаях прекратятся боль, тяжесть, неприятные ощущения. Во время этой процедуры почти всегда возникает чувство приятного тепла или слабого покалывания. О продолжительности и способности сознательного распределения ТХУГОплазмы, вырабатываемой вашими легкими, решит каждый индивидуально, сообразно сложившейся ситуации и обстановке.

Анализируя и обобщая свой опыт, могу посоветовать следующее: продолжительность воздействия ТХУГОплазмой должна составлять от пяти до восьми минут при болях в желудке, почках, печени. Затем сеанс можно повторить через два часа, если первое воздействие не дало желаемого результата.

При невралгии, параличах различного характера продолжительность воздействия ТХУГОплазмой колеблется уже от 9 до 12 минут, при сильном параличе можно довести до 40 минут (три раза в день).

При боли в сердце продолжительность воздействия ТХУГОплазмой не более восьми минут. Если боль возникла утром, то сеанс делается непосредственно перед сном. Если вечером случится приступ, то зарядка ТХУГОплазмой производится утром.

При хронических заболеваниях заключительное воздействие плазмы лучше приурочить к самому сну, засыпать лучше с мыслью о начале самолечения.

Почему при засыпании? Ответу: когда душа конденсируется, погружаясь в сон, она запечатлевает только одну нужную вам мысль, при этом все подсознание вынуждено работать над практическим претворением этой мысли. Кроме того, работа подсознания отличается от работы сознания своей автоматичностью. После некоторой практики, когда вы научитесь удерживать мысленное представление о том, как идет туман к цели, можно ждать повторения пересылки ТХУГОплазмы, но уже автоматически (т.е. человек спит, а лечение происходит во сне само собой).


Лечение ТХУГОплазмой доказало свою эффективность там, где обычные медицинские средства были малоэффективны, тем более что оно занимает намного меньше времени по сравнению с другими процедурами и упражнениями.

Итак, концентрация внимания на проделываемой операции, включение и мобилизация фантазии для представления тумана и регулярность воздействия — это все, что требуется для лечения ТХУГОплазмой, или «лунным светом» (т.е., когда вы представляете туман, то на самом деле образуется лунный свет). Посылать мысленно ТХУГОплазму туда, где ей следует произвести целительное действие, достаточно ежедневно по 5-40 минут. В итоге можно полностью забыть о ноющих болях и многих других заболеваниях. Приведенный мною метод лечения ТХУГОплазмой — это супероригинальное самолечение, доступное каждому, это своеобразное использование

скрытых возможностей нашего организма. Чтобы открыть этот метод, автору пришлось слушать «голос безмолвия», в результате чего и родилось лечение «лунным светом».

В заключение скажу: достижение бессмертия — вполне реальная вещь, но для этого необходимо достичь состояния трансформации тел и поменять местами сначала атомы кислорода и азота, а уже затем молекулы кислорода и водорода. При этом человек может трансформироваться за 2-3 минуты в облако прямо у вас на глазах, а затем, по желанию, снова в материальное тело.

Кроме самолечения ТХУГОплазмой ваше здоровье может значительно укрепить созерцание бумаги оранжевого цвета (ОРАНЖ). Этот цвет способен убивать многие вирусы за счет излучения, исходящего от него. Во время длительного голодания он служил прекрасным питанием для многих святых. Йоги, небожители и святые также носили, являлись и передвигались в оранжевых одеждах. Иногда эти одежды напоминают цвет радуги с преобладанием оранжевого цвета. Существовал также старорусский обычай — закрывать окна в избе и колыбельки младенцев (больных корью) красной или оранжевой занавеской. Многие Посвященные, у которых развиты высшие тела, способны, просто глядя на бумагу оранжевого цвета, полностью подзарядиться и насыщаться через высшее тело ГАБХАР, которое расположено в районе крестца. Оно дополняет длину оранжевой волны, размером с маковое зерно, зеленого цвета, по форме напоминает утку. Есть у 15% людей. Для этого им



необходимо смотреть на оранжевый цвет по 20 минут в день утром и вечером до еды, с расстояния 1,5-2 м. Заменяет еду на 70%. Хорошо обматывать банку с водой бумагой оранжевого цвета. После того, как она постоит 30 минут, умываться этой водой и делать ванночки. Таким образом лечатся многие кожные и грибковые заболевания. А имея оранжевое полотенце, вытираясь и растираясь им, вы способствуете выработке белых кровяных телец («клеток - пожирателей»). Оранжевый цвет является цветом, очищающим железы внутренней секреции (в день достаточно смотреть на него 20 минут и выпивать один стакан «оранжевой» воды). Эту процедуру выполнять 15 дней подряд, три дня — перерыв, после чего — лечение 10 дней подряд, перерыв — шесть дней, затем 15 дней — лечение и три дня — перерыв. В таком режиме продолжать до излечения. **Внимание! Такое лечение неприемлемо для людей, родившихся под знаком Рыбы.**

Самолечение «лунным светом» и оранжевый цвет прекрасно дополняют друг друга в лечении.

Уникальный монадагический метод лечения

(применяемый только автором)



Этот метод состоит в том, что лечению поддаются абсолютно все болезни. Для этого пациенту необходимы 15 сеансов с интервалом в 2-4 дня. Сеанс должен проводиться в светлое время суток: летом — до 17.00 вечера, зимой — до 15.00 дня. После сеанса пациенту в течение пяти часов категорически нельзя

есть лук, чеснок, а также употреблять жидкости (вода, чай, молоко, компот и др.), не говоря уже о спиртных напитках, кофе; запрещается курить. После сеанса некоторых может клонить ко сну, поэтому самое лучшее после сеанса — лечь спать. Во время сеанса происходит не только лечение болезни, но и снимаются любые порчи, сглазы, наговоры, проклятия. Характерно то, что самые тяжелые заболевания вылечиваются максимум за 15 сеансов. Во время сеанса я спрашиваю пациента: «Куда уходит боль?» и, в зависимости от ответа, вижу, может ли пациент излечиться за один сеанс или же ему понадобятся дополнительные сеансы. То есть, как вы видите, интервал излечения болезни может колебаться от одного до 15 сеансов в зависимости от тяжести заболевания и состояния больного. Но по моим наблюдениям, пациенту в среднем требуется пять сеансов. Во время сеанса должна звучать легкая и спокойная музыка, но я отдаю предпочтение шуму воды (журчание ручья, шум дождя, плеск волн). Непременным условием лечения является написание самим пациентом на чистом листке бумаги своего имени и фамилии (каждое имя имеет свой цвет и длину волны), так как воздействие идет не только на болезни физического плана, но и на все виды кармических заболеваний. Если карма пациента затронула и его родственников, знакомых, друзей, то в результате применения этого метода лечения вместе с пациентом автоматически выздоравливают и эти люди, независимо от того, были они или нет на приеме. То есть суть моего метода заключается в том, что воздействие идет на монаду человека. Из монады воздействие идет на атомы, далее на моле-

кулы организма и затем на все его клетки. А каждая монада человека взята из моря.

Этот метод пришел ко мне из глубокой старины веков; им пользовались верховные жрецы Атлантиды, и назывался он «Лечение Божественным Логосом».

В заключение хочу обратить внимание заинтересовавшихся этим методом и вообще интересующихся и увлекающихся нетрадиционными методами исцеления на то, что, принимая пациентов, я параллельно провожу курсы своей школы и ищу достойных преемников и учеников моего необычного метода. Записаться на прием или курсы можно по адресу:

LV — 2128; Латвия, Титурга, До востребования, Валерию Ерофееву.



Защита от водяных жил («гиблых мест»)

Земля покрыта особыми взаимопересекающимися полосами различной ширины, уходящими в земную кору. Поэтому их называют геопатогенными, а в народе — водяными жилами. Они оказывают влияние на все живое, начиная от растений и кончая человеком; вот почему их еще называют биопатогенными. Много тысяч лет назад люди знали, что на земле есть «гиблые места», где почему-то «нормально» не жилось. В противоположность «гиблым местам» существовали места, благоприятствующие жизнедеятельности и развитию человека — святые места. К таким местам относятся остров Валаам, остров Кижь,

Троицкий монастырь, а на других континентах — остров Пасхи, египетские пирамиды, Греция. Язычники и огнепоклонники, будучи близкими к природе, знали места расположения таких зон. В этих местах находились их святилища и капища. Христиане строили свои церкви на таких же благоприятных местах. Небезынтересно, что в Чехословакии на знаменитом курорте Карловы Вары имеется положительная зона, в которой расположен целебный источник короля Карла.

А на одной из частей острова Кижь есть святое место, куда издревле на ночь приносили больных, которым после этого становилось значительно лучше. Раньше на этом месте находилась церковь, но она сгорела при пожаре, а новую построили уже в другом месте. Сейчас это совершенно пустынный холм, где ничто не мешает свободному времяпрепровождению и, как следствие, — оздоровлению. Возможно, что на этом месте в древности было языческое капище.

Имеются определенные признаки того, что человек спит и работает в биопатогенной зоне. Так, если у него боль в горле по утрам и бессонница, наблюдаются судороги в ногах, то очень вероятно, что его кровать находится в патогенной зоне. Если же в такой зоне находится рабочее место человека, то он может уставать, плохо себя чувствовать уже к половине рабочего дня. Самое безопасное место находится обычно у середины стены, так как стены домов берут излучения полос на себя, а в углах комнаты концентрируется отрицательная энергия. Также не рекомендуется выбирать места около и напротив окон. Длительное нахождение человека на этих полосах или

жилах во время сна или работы способствует возникновению многих заболеваний, лечение которых традиционными методами малоэффективно потому, что в этом случае необходимо смещение места пребывания человека или устранение биопатогенной полосы. Если человек длительное время находится на узлах пересечения жил, то в большинстве случаев возникает угроза заболевания раком.

Обычно такие места определяются при помощи маятника или лозы. Но в народе издавна известно, что насекомые и животные превосходно реагируют на патогенные зоны или водяные жилы. Таким образом, наблюдая за ними, можно определить их месторасположение. Так, муравьи обязательно выбирают такие полосы — для них они благоприятны, в отличие от человека. Осы и пчелы также предпочитают такое же излучение. Из домашних животных реагируют на такие полосы кошки и собаки. Так, если кошка в вашей квартире постоянно укладывается в одном и том же месте в «позе Сфинкса», это место является зоной пересечения линий геопатогенного поля, где концентрируются особо полезные и положительные энергии для человека. В таком месте можно поставить кровать или письменный стол. А вот там, где кошка лежит свернувшись, не только сконцентрирована отрицательная энергия, но и находится узел геопатогенной зоны. В этом месте человек должен находиться как можно меньше времени. Собака же, наоборот, спит всегда на благоприятных местах. Поэтому, если она все время норовит залезть на диван, то это значит, что место для сна вами выбрано правильно. Но, если вы заметите, что она постоянно

укладывается в каком-либо другом месте, то, стало быть, и вам необходимо перенести сюда свое спальное место. Поэтому принято перед заселением нового дома в первую очередь запускать собаку (только не черной окраски), и там, где она ляжет, устанавливается кровать.

Нейтрализовать отрицательное излучение можно, положив в этом месте зеркало лицевой стороной вниз, или повесить на дверь вашей комнаты, если она находится прямо напротив входной двери. Если зона положительная, то в место пересечения надо положить кусочек горного хрусталя, розового кварца или лунного камня, тем самым расширяя и увеличивая положительную зону в квартире.

Плохое излучение можно успешно устранить особыми знаками, изготовленными из медных проводов или просто нарисованными на белом картоне. Знак, нарисованный на белом картоне, действует пять месяцев, после чего он рисуется заново, и делается это таким образом: против часовой стрелки (не отрывая руки) нарисовать 11 произвольных и не соприкасающихся друг с другом кругов, расстояние между которыми 3 см. Конец спирали должен быть



Рис. 1

проведен перпендикулярно краю листа и направлен к стене. Так нейтрализуется плохое воздействие водяной жилы в радиусе нескольких метров, при этом ее излучение перемещается в сторону, куда направлен конец спирали. Этот знак можно положить даже в коляску ребенка, ведь малыши очень чувствитель-

ны к излучению водяных жил. Но конец спирали не должен, быть направлен к ручке коляски, иначе мать сама будет принимать нежелательную энергию. Этот знак можно покрыть тонким материалом или скотчем прикрепить к полу, чтобы обеспечить неподвижность. Его можно изготовить и из медной проволоки (рис. 1).

Для нейтрализации излучения можно применить и другое устройство. На картонной бумаге в одном направлении, не касаясь

друг друга, укрепляются медные колечки с разрывами, причем замкнутая часть колец должна быть направлена к стене. Такой экран монтируется под кроватью, превращая отрицательное излучение в положительное. Устройство из разомкнутых колец является широкополосным, излучает волны, полезные для человека (рис. 2)

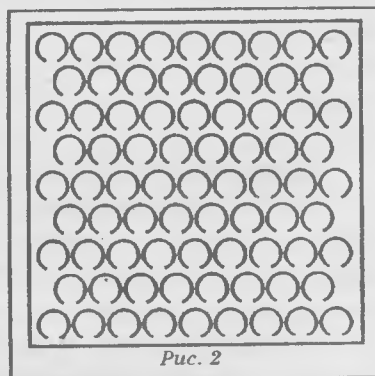


Рис. 2

Следующий рисунок, который способен нейтрализовать биопатогенную полосу, выполняется тоже на белом картоне в виде параллельных борозд, выкрашенных в черный цвет, заключенных в окружность, которая зафиксирована в квадрате. Полосы окружности должны быть направлены перпендикулярно к черной широкой полосе, которая будет являться выводом отрицательной (в данном случае) биоэнергии. С основания черной полосы будет излучаться эта энер-

гия и уходит в стену комнаты. Кроме того, этот рисунок можно использовать и в других целях, например, для консервирования продуктов, если его поместить под дно стеклянной банки. Этот рисунок способен улавливать волны, которые не известны и не изучены наукой (рис. 3).

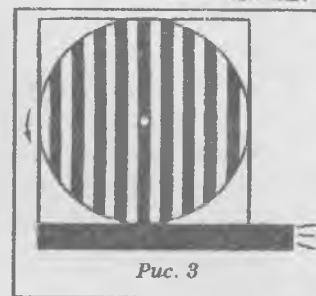


Рис. 3



Магический ритуал исцеления рисом

Для того, чтобы осуществить этот ритуал, пациент должен выполнить одно тайное дело, чтоб никто, по возможности, не подозревал о нем. Тайно от всех и домашних каждый день вы должны проделывать один магический ритуал.

Необходимо обернуть чистую небольшую стеклянную банку (250 г) темной тканью и закрыть пластмассовой крышкой, а спрятать ее от любопытных глаз в укромном месте. Далее, один раз в сутки (лучше утром, после утреннего туалета) следует доставать банку и незаметно для чужих глаз опускать в нее несколько цельных недробленых зерен риса (семь штук). Опускать рисовые зерна в банку нужно не все сразу, а по очереди, приговаривая:

* «Первое зернышко прибавляю к своей крепости, чтобы стать, как сосна. Второе зернышко прибавляю к своему растущему могуществу и

силе души. Третье зернышко прибавляю к своей воле, чтобы она была гибкой и выносливой, как тростник. Четвертое зернышко кладу в знак моей неприкосновенности, чтобы незримая преграда вокруг меня не пропускала бы никакую порчу. Пятое зернышко прибавляю к своему здоровью, чтобы оно сделалось бы безупречным и само собой пришло в норму. Шестое зернышко отдаю для своей жизненной силы, чтобы она гармонично объединяла все тела в одно целое. Седьмое зернышко кладу для уравновешенности своей души, зоркости, справедливости и храбрости, чтобы я походил(а) на орла, хватающего из травы змею».

Семь рисовых зернышек — это тайный клад пациента. Чем больше становится зерен в банке, тем скорее придут в исполнение все ваши желания. Как наполняется зернышками баночка, так же и ваш организм с каждым днем наполняется силой и крепостью, могуществом души, устойчивостью против любой порчи, омоложением тела, храбростью и спокойствием. По мере накопления рисовых зернышек вы будете чувствовать прилив жизненности и светлой радости. Если же кто-нибудь обнаружит вас за этим занятием, необходимо отговориться, ни в коем случае не раскрыв истинную тайну беломагического ритуала исцеления. Никто не способен помешать вашему превращению в здоровую и просветленную личность.

Когда банка наполнится рисом и все окружающие начнут вслух удивляться вашим переменам, вам

предстоит самая трудная задача: весь этот рис сварить без соли и в течение всего дня по одной-две ложки или больше, как сможете, без всяких приправ съесть, ничего другого в этот день не употребляя из еды, кроме жидкости. Съев накопленный магический рис, заговоренный так, как вы сами желали, вы превратитесь в такую личность, о которой еще пару месяцев назад вы лишь мечтали. После приведения в гармоническое состояние всего своего организма вы поймете, что нет более простого пути к здоровью и счастью. Этот ритуал можно выполнять систематически. Резервуары вашей нервной системы наполнятся мощной нервной силой, и вы начнете вести более праведный образ жизни. Результат не заставит вас долго ждать.

Очищение злаками

Болезни могут возникнуть из-за загрязнения, засорения организма или его отдельных частей разными негативными энергиями, что вызывает снижение энергетики. Речь идет и о загрязнении наших тонких структур любой чужеродной, а тем самым негативной для человека энергией, и о физическом, а также о нравственном загрязнении. Болезни и преждевременное старение — это снижение частоты энергетических колебаний всего организма в целом или отдельного органа, ткани, клеток. Снижение энергетики может быть различным, и от этого зависит сила выраженности того или другого процесса. Причиной болезни, недомогания, а именно энергетическим источником, могут быть и деформации энергетического

поля от «полевого» удара, сглаз, порча, зависть, проклятие и прочие воздействия полей злых людей. Ведь если вам позавидовали — уже сглазили; вы позавидовали — тоже очень плохо для вашего здоровья. Болезни от «переживаний и страстей» настигают и завистников, и их жертвы. Однако первых труднее привести к норме, то есть выровнять гармонию энергетики человека и поля Вселенной. Последствия энергетического «удара» можно устранить только методами биоэнергетической медицины, в частности с помощью экстрасенсов или целителей. Но если после обращения к ним недомогания, усталость, снижение жизненного тонуса все-таки остаются, то это значит, что причина не в энергетическом нарушении, а в физиологическом, и, стало быть, надо очищать свое физическое тело от ядов, шлаков и т.д. Физиологическая дезинтоксикация организма достигается путем очищения, улучшения качественного состава крови, быстрого и наиболее полного удаления из жидкостей и тканей организма токсинов посредством физических упражнений, водных и воздушных ванн, с помощью промывания желудочно-кишечного тракта и т.д. Засорение организма и, как следствие, — болезни — также часто являются результатом неправильного питания. Новые красные кровяные тельца постоянно образуются из питательных веществ, поставляемых повседневной пищей. Если мы питаемся неправильно, качество нашей крови, а следовательно, и клеток, начинает ухудшаться. Так, например, рак как клеточное заболевание довольно часто является результатом неправильного питания в течение длительного времени. При изучении структуры и функ-

ции зубов, протяженности желудочно-кишечного тракта стало очевидным, что цельные злаки и продукты из них являются самым подходящим основным продуктом питания для человека, для восстановления здоровой крови и качества клеток. Пища человека, употребляемая им в настоящее время, включает многие продукты, которые были неизвестны в прошлом, — концентрированные и жирные блюда, рафинированный сахар, подвергнутые сильной обработке искусственные продукты. В то же время традиционная ранее пища человека — цельные злаки, бобовые и овощи — теперь уже не основные в нашем рационе. Поэтому заболеваемость растет прямо пропорционально этим изменениям в питании человека. Далее будет рассказано не только о целебном питании крупами (кашами из них), но и об их способности очищать организм.

Очищение организма рисом (способ йоги)

По две столовых ложки промытого риса заливают водой в четырех стаканах или пол-литровых банках. Держат четыре дня в прохладном месте. Воду ежедневно меняют. На пятый день рис из одного стакана промыть, сварить, вновь промыть и съесть без соли, сахара и масла. В этот стакан положить новую порцию риса. На следующий день сварить и съесть рис из второго стакана и т.д. После приема риса четыре часа ничего не есть. Курс очищения — от двух недель и более, но не превышая 42 дней. Рисотерапию проводят дважды в год во время постов с огра-

ничением в питании соленого, жирного и острого. В этот период нельзя курить и принимать спиртное. **Предупреждение:** рисотерапию нельзя проводить в период обострения хронических заболеваний желудка и кишечника.

Это средство великолепно помогает при болезненных ощущениях в позвоночнике и суставах, при их тугоподвижности, при утомлении, очищает мочеполовую систему, выводя из организма соли, в том числе и соли тяжелых элементов, которые вообще никакими другими средствами не извлекаются. Избыток солей в организме — это и негнущаяся поясница, и скрипящие суставы, и гипертония, и многое другое.

В этот период рекомендуется принимать по две таблетки калия оротата. Если ощущается дискомфорт со стороны сердца, то принимать по три таблетки. Это важно, так как рис выводит из организма много солей, в том числе и соли калия. Калий содержится в картофеле, изюме, кураге, лимонах, яблоках. Очень хорошим источником калия является каша из прокаленного пшена. Для этого пшено надо прокалить на сковороде на сильном огне, но так, чтобы цвет крупы не изменился; одну треть стакана прокаленного пшена промыть, добавить две трети стакана воды и сварить кашу на медленном огне. Это суточная доза. При любом отклонении от нормы в деятельности сердца необходима его «подпитка калием». Для этого годится данный способ.

Также в этот период вместе с другими солями может уходить и кальций. В этом случае перед едой в рис добавляется буквально на кончике ножа яичная скорлупа, приготовленная особым способом. Соби-

рается скорлупа от нескольких яиц (лучше белых). Эта скорлупа предварительно вымытых с мылом яиц освобождается от пленки на внутренней поверхности и высушивается. Затем необходимо прокипятить ее в течение 20 минут, прожарить на сковороде, смолоть в кофемолке — и кальций готов к употреблению.

☞ Очищение организма злаками (тибетский способ)

Используют крупы — пшено, рожь, овес, ячмень, гречку.

В течение 10 дней надо есть каши, сваренные из этих круп на воде без соли. Только каши — и ничего больше. Каждую порцию следует прожевывать 25-50 раз. Пить как можно меньше. Это прекрасное очищение организма от шлаков, а также его омоложение. Особенно важно очищать организм от шлаков весной, ведь не зря на Руси исстари придерживались весеннего Великого поста.

☞ Магическая каша

Эта каша является разновидностью тибетского способа с добавлением древней нумерологии, которая играет здесь не последнюю роль. Она дает большой энергетический заряд, прибавляет физические силы. Для приготовления этой каши можно брать все крупы, кроме манной и перловой. Готовится она так: один стакан крупы прожарить, а в эмалированной кастрюле вскипятить два стакана воды. Потом

все соединить и варить с использованием магических чисел:

семь минут — на большом огне,
три минуты — на среднем,
две минуты — на маленьком.

Всего 12 минут. Такое количество времени выдерживаете под крышкой. После этого на сковороде нагревается три столовых ложки растительного масла, добавляется половина чайной ложки предварительно прожаренной размолотой морской соли (она содержит большое количество микроэлементов, необходимых для омоложения организма). В масло добавляется одна столовая ложка семян льна (чистит почки, желудок да и весь организм) или, еще лучше, мака (обезболивающее средство, растворяет соли и камни), и вся смесь перемешивается. Эту кашу едят в течение всего дня, причем 21 раз прожевывая каждую ложку каши. Готовить и употреблять кашу семь дней подряд.

☞ *Просо против опухолеродных образований*

Вот почти забытый способ растворения разного рода опухолеродных образований в организме и ликвидации геморройных узелков. Необходимо запастись примерно пудом (16 кг) проса. Затем взять трехлитровую банку и засыпать ее тщательно промытым зерном примерно на одну треть. Промытое просо заливается водой — родниковой, либо дистиллированной, либо кипяченой, во всяком случае, хорошо очищенной. Талая вода в данном случае не годится, так

как ввиду своих чудесных биологических свойств для любого живого организма, она станет через некоторое время источником активного размножения бактерий. После того, как банку залили водой, она должна настаиваться в прохладном месте и не на свету четверо суток. После этого вы начинаете за полчаса до еды выпивать по стакану просяного настоя. Этой банки должно хватить примерно на четыре дня, поэтому вы заранее должны заготовить новую банку, так как вся процедура будет продолжаться, в зависимости от вашего самочувствия, три-четыре недели.



**Избавление
от проклятия
и расплата**

Проклятие, которым с легкостью разбрасываются многие, является одним из самых тяжких грехов. Огромный урон наносит проклинающий тому, против которого обрушивает свой гнев.

Как известно, проклятия фараонов всегда достигали своей цели и приводили всякого человека, входящего в замурованную гробницу, к смерти. Это проклятие выполняли верховные жрецы с помощью особых слов, которые передавались по наследству. Это проклятие было справедливым наказанием. Жрецы делали так, что проклятие постоянно присутствовало в закрытой наглухо гробнице, охраняя ее и покой фараона. Люди того времени были хорошо осведомлены об этом, и у них даже не возникало мысли о проникновении в гробницу, так как от этого проклятия невозможно уйти живым. Итак, с уверенностью

можно сказать, что люди, проникающие в наше время в гробницы фараонов, обязательно расплатятся за это своей жизнью в течение 15-дневного срока.

В наше время часто проклятия произносятся и делаются несправедливо — в сильном гневе из чувства зависти, злости, ревности и т.д. Правда иногда это делается в спокойном состоянии. От проклятий могут страдать люди, семьи и целые поколения (до 12-го колена). Но самый большой урон проклинающий несправедливо наносит сам себе, и за это его ждет ужасная кара. Очень часто люди беспричинно чахнут, тают на глазах, систематически переживают депрессию, их преследуют постоянные несчастья и невезения, иначе говоря, исчезают светлые краски жизни и остаются только темные. Положение еще усугубляется тем, что никто не может помочь пострадавшему, кроме автора проклятия, но в том случае, если пострадавший знает, кто его проклял. Этот легкомысленный человек, который послал проклятие, даже не подозревает, что его ждет суровая кара в жизни и даже после смерти. Надо дать понять ему, что он обязан пойти к тому, кого проклял, и слезно молить его о прощении, а также исповедаться в церкви в этом грехе и заказать обедню во здравие того, кого проклял. А главное — он должен снять свое проклятие. Для этого при встрече с человеком, которого проклял, он должен сказать следующее: *«Господи, снимаю проклятие с головы раба (имя того, кого проклял), чтоб его отселе и во веки не было. Господи, прости раба (имя кающегося). (Имя того, кого проклял), прости меня!»*.

Есть еще одна возможность снятия с себя греха проклятия при помощи простого ритуала. Купить буханку черного хлеба и соли, прийти к человеку, которого прокляли. Вместе с ним отломить от буханки кусочки хлеба, обмакнуть их в соль и съесть, предварительно обменявшись ими. При этом кающийся обращается к тому, кого проклял: *«(Имя), прости меня, снимаю с тебя все, что сделал»*, на что тот в ответ произносит: *«Простил»*.

А теперь перейду к порче. Порча — это черная энергия, которую посылают с помощью навета или заговора. От порчи человек может болеть всю жизнь, потерять рассудок и, в конце концов, умереть. Очень часто портят землей, песком, яйцами, цветами, принесенными с могилы. Особую опасность представляет порча, наведенная во время приема пищи, а также напущенная на продукты питания (это может быть и корочка хлеба, и ягоды черники, соль, сахар и т.д.) Порча может переходить на детей, внуков, правнуков, особенно по материнской линии, если сделана на женщину, то есть она от данного рода не уходит, пока кто-нибудь из этого рода не достигнет высочайшего уровня духовности, тем самым освободив его от этой порчи. Кстати, о духовности. Небезынтересно знать, что высокие духовные вибрации являются защитой даже от радиации. Подтверждением является тот факт, что в деревнях Чернобыльской зоны, совершенно непригодной для жилья, до сих пор проживают и здравствуют старушки, на которых радиация не оказывает никакого воздействия. Предварительно помолвившись и перекрестившись, они едят пораженную радиацией пищу, нейтрализуя отрицательные вибра-

ции радиоактивных веществ положительными вибрациями очень высокой частоты.

Порча приносит человеку тяжкие страдания. Если она наведена несправедливо, то Бог убирает порчу. Для этого человеку в светлое время суток необходимо вслух, протяжно распевать мантру четыре минуты: «ВЬЯАЛХАРТИ ОМ», делая акцент на звуки А, Р, И. Эта мантра полностью очищает человека. Бог видит разные деяния человека и наказывает соответственно, просто люди этого не замечают, хотя многие чувствуют. За наведение порчи человек получает очень тяжкое наказание. На него надевается одиннадцать слоев в виде веревок темно-фиолетового цвета, которые представляют собой энергетическую темницу. При этом тело человека перетягивается этими веревками, которые перекрывают все энергетические каналы, а на ноги надеваются энергетические кандалы, которые сжимают мускулы и мышцы, что приводит к бессилию и шишкам на ногах. Очень часто эта энергетическая темница приводит к искривлению позвоночника. Но в первую очередь у человека начинают сохнуть руки, а затем ноги.

К тому же надо сказать, что вред здоровью людей могут нанести их же собственная зависть, ненависть к себе подобным, инакомыслящим, осуждение ближних, клевета, корыстное доносительство, предательство родной семьи, надругательство над чувством любви и т.д. Таким образом человек наводит на себя самопорчу. Из-за греховных мыслей и поступков, из-за неправильного образа жизни постигает их душевное расстройство и физическая немощь. На все эти бешовские свойства характера тратятся нервные силы,

личный запас биоэнергии человека — главный ток, движущий силы человеческого тела. Дурные чувства, стремления и поступки истощают организм человека, растрачивают его жизненную силу. Люди, не умеющие преклоняться перед тем, кто совершеннее их, часто болеют от глупой обиды вместо того, чтобы потрудиться стать такими же. Людская зависть и злость всегда ведут к стрессу; стресс дает болезнь. Люди наводят порчу сами на себя тем, что делят в себе смертельные грехи: потворство непристойным помыслам, отсутствие церковной совести, вред, наносимый окружающим, неискренность, препятствующая покаянию, нелюбовь к правде. Смертельные грехи обрекают человека на болезнь, потому что нарушают покой души, что в результате является наказанием и выливается во всякого рода несчастья. Необходимо стать на путь очищения и искупления вины, понять, что для собственного здоровья выгодно беречь свою биоэнергию, то есть самую жизнь, нервную силу, биоток, и не растрачивать ее на гадости, за которые человек и его потомство еще и будут наказаны. Иногда для выздоровления бывает достаточно преодолеть свое низкое чувство и восхититься тем человеком, чьи успехи выводят из себя, и самочувствие само собой начнет налаживаться, приходиться в норму. Раскаившийся грешник должен понять, наконец, главный закон гармонии: у кого здоровая совесть, у того здорово и тело. Только кающийся грешник получает прощение: подобно упавшему в лужу меняет свою грязную одежду на чистую. Он должен проявлять волю к победе в своих замыслах и понять, что воля человека излечивает его сама, если не противоречит Божественному замыслу и если воля здорова.

«Не суди, если не хочешь быть осужден. Если же будешь осуждать — повинен будешь тому же суду, как и согрешающий. Если ты сам целомудр, но осуждаешь нецеломудренного, то ты равен творящему блуд.».

Помните, за каждую порчу человек получает девять адов (один ад равен трем годам наказания после смерти физического тела). После смерти материального тела человека, наводившего порчу, его душа переселяется в тела животных и птиц (свиньи, собаки, волка, медведя, лошади, крокодила, бегемота, сороки). После смерти, когда душа человека отлетает, она уже соединена с грехами, которые тянут людей в пропасть. Тот, кто наводил порчу при жизни, сразу же уходит с 9-го по 28-й слой ада. Ад состоит из 13 горячих слоев и 12 холодных. Всего в аду 35 слоев, а в раю 12 слоев. Не зря существует поговорка: «Рад бы в рай, да грехи не пускают». Естественно, после смерти душа хочет попасть в рай, но грехи не позволяют ей подняться так высоко. Еще при жизни в невидимом тонком теле человека за совершенные грехи у людей появляются хвосты, копыта и рожки. Душа переходит в первое, второе, третье, четвертое, пятое, 20-е и до 78-го измерения. С первого по третье измерение живут души животных; души людей живут со второго по восьмое измерение. Всего существует 79 измерений. В 79-ом измерении живет сам Господь Бог, и в это измерение не могут войти даже Архангелы. Души ангелов пребывают в седьмом измерении и могут подняться только до 77-го измерения, в 78-ом измерении пребывают Архангелы и Серафимы. А души нечистых сил пребывают в третьем из-

мерении среди людей и могут дойти только до 27-го измерения, но не выше. 79-е измерение, где находится сам Господь Бог, соответствует 13-му эону. Тайна 13-го эона очень велика, ибо там находится завеса Сокровищницы Света.



Душа Вселенной

Душа Вселенной идеально чиста и находится в биополе каждого человека. Каждому человеку для сохранения здоровья и молодости необходимо духовное очищение, ведь многие физические болезни начинаются значительно раньше на невидимом духовном уровне. Поэтому лучше приступать к нравственному очищению, предварительно проделав очищение на физическом уровне, так как яды — интоксикация, поступающая из кишечника, — отравляют не только тело, но и душу. Ведь недаром говорится: «В здоровом теле — здоровый дух!» В нравственном очищении главенствующее место занимает очищение через религию — через веру в Бога. Обращение к Богу через молитву в своем сердце, в самом себе, в доме, утром при пробуждении и вечером перед сном, анализ своего каждодневного поведения через молитвенное общение — это уже серьезный шаг к очищению. Одно из особых мест в нравственном очищении занимает покаяние. Воздействие должно осуществляться только с точки зрения целого (а именно — мировой души), которое находится в человеке. А это возможно лишь при искреннем покаянии. Ведь оно обращено только в одном этом единственном слу-

чае к Душе Вселенной — к Богу. Когда человек мысленно обращается к Богу и искренне просит прощения за содеянное, в его душе и теле происходят поразительные изменения. Именно в этот момент он выходит на контакт с Душой Вселенной и раскрывается Тому, Кто создал нас, и получает от Него силы, если грех не был слишком тяжким, чтобы изменить себя и вступить в гармонию со Вселенной, так как Вселенная находится в человеке, а человек — во Вселенной. От того, насколько искренен человек, зависит уровень подключения к космосу. Его величина сильно зависит от этики человека и его связи с предками. И главным нарушением, которое разрушает эти связующие структуры, является подавление и убийство любви. Ни одно живое или неживое существо в мире не должно быть лишено нашей любви. Человек — частица Вселенной, Космоса. От каждого из нас зависит нравственное очищение, а, следовательно, — физическое здоровье и сохранение молодости.

Статистика свидетельствует о росте заболеваемости и преждевременной смертности от «болезни печали», как метко назвал рак один из врачей. Утверждают, что рак не является результатом воздействия какого-то одного внешнего фактора. Это продукт нашего повседневного поведения, включая мышление, образ жизни и характер питания; это результат своеобразного поведения человека, включающего все указанные факторы. Если их привести в менее экстремальное и более управляемое равновесие, симптом рака больше не возникнет. Эта болезнь есть сигнал того, что наш образ жизни находится в дисгармонии с окружающей средой. Во имя здоровья мы должны

вновь продумать наш основной взгляд на жизнь. Вся формула здоровья может поместиться на ногтевом ложе: необходимо беречь чистоту внутреннюю. Чистые мысли, чистые желания, чистые поступки, чистые слова, чистая пища. Необходимо быть скромным и соблюдать законы Природы. Это чрезвычайно актуально в наш век — век злых энергий и людей. Автор приводит заповеди, соблюдение которых дает возможность спастись от этих злых энергий.

☞ 14 святых заповедей
от Валерия Ерофеева

1. Помни, что Бог всюду и во всем.
2. Знай, что корень зла находится в извращении между мужчиной и женщиной. Презирай и всячески отвергай их.
3. Имей стыдливость, ибо предпосылка блага — стыд. Там, где исчезает стыд, уже нет любви.
4. Стремись к знаниям всем своим существом, ибо в них находятся вера и будущее.
5. Почитай родителей своих, а особенно мать свою, ибо через нее передается наследие предков.
6. Не здоровайся за руку, ибо попадаешь в зависимость.
7. Возлюби правду больше всего, ибо в ней находится твоя опора.
8. Ищи согласия и мира, ибо в нем — все.
9. Не убий.
10. Не кради, ибо ворует у себя.
11. Не унижай других, ибо этим унижаешь себя.
12. Если не уверен в том, что говоришь, — лучше промолчи. Помни, что силу хранит безмолвие.

13. Никому никогда не завидуй.

14. Помогай только тем, кто искренне желает твоей помощи в поиске истины, так как многие люди и вовсе не нуждаются в ней.

Самой сильной защитой является вера в Бога и высокая духовность. Вокруг верующего человека возникает большой слой «полевой» защитной оболочки, и зло не причиняет ему вреда, а бумерангом возвращается в наказание тому, кто его послал. Важно помнить, что явление «бумеранга» существует и на физическом плане. Как энергия добра, так и энергия зла возвращается к нам вновь. Задумайтесь над этим!

Старайтесь иметь в доме иконы, так как они обладают еще и способностью разламывать пересечение геопатогенных лучей. Огонь лампы и свечей очищает от черной энергии — в их пламени сгорают флюиды злого человека. Старайтесь никогда не ругаться в доме скверными словами, не чертыхайтесь, этим вы сами загрязняете свой дом.

Разумный, высоконравственный человек понимает, что его высшее назначение — доброта в сердце и милосердие, альтруизм и всепрощение.

Много путешествуя по Азии и Европе, я посетил Израиль, и, находясь в святых местах и окрестностях Мертвого моря, мне посчастливилось наткнуться на рукопись, седую от пыли веков. Она была написана на свитке из овечьей шкуры. В ней я обнаружил подлинный (ранее неизвестный) текст молитвы Господней, название которой — «Господь Господствующих», а в дошедшем до нас варианте она называется просто — «Отче наш». К сожалению, через Евангелие от Матфея она дошла до нас в измененном виде. Теперь

приведу вам, уважаемые читатели, настоящий и подлинный текст молитвы «Отче наш». Итак, главная христианская молитва должна читаться так:

* «Отче наш»

*Отче наш, Сущий на небесах!
Да святится имя Твое;
Да придет царствие Твое
И во всем будет воля Твоя,
Не отринь спасения души ради,
И не дай помереть лютой смертью.
Дай нам слышать тебя во всем,
Искупи первородный грех мой,
Отведи от нас искушение
И избави нас от лукавого.
Хлеб наш насущный дай нам на сей день;
И прости нам долги наши,
Как и мы должны прощать
должникам нашим,
Ибо Ты Царь Силы и славы нашей во веки.
Аминь.*

Эта молитва наделена удивительной силой исцеления и очищения. Она является особой и универсальной молитвой: снимает сглаз (читать три раза), затягивает раны — читать над пораженными участками кожи; чистит горловую чакру; с ментального тела сжигается информация о всех болезнях; изгоняет бесов (читать 12 раз, при этом пациент лежит на спине, а целитель крестит его сверху вниз); убивает оборотня; уничтожает врагов; при въезде в новый

дом читать по пять раз в каждом помещении — сжигает информацию о предыдущих жильцах, чистит вещи. Излечивает душевнобольных (читать «на перекресток месяца», т.е. когда на небе не видно луны), читать по 12 раз, положив книгу на макушку сидящего больного, стоя у него за спиной.

Можно лечить опухоли — читать и выкатывать куриным яйцом на ущербный месяц по 12 раз ежедневно всю лунную фазу, а яйца сжечь.

При раковых опухолях читать по 14 раз ежедневно в течение 18 дней и более, вода руками по часовой стрелке в 35 см над опухолью.

При энурезе читать над мокрой постелью по пять раз.

Лечит болезни опорно-двигательного аппарата — привязывать на сутки к больному месту бумагу текстом вниз. При заикании помогает двухчасовое чтение молитвы вслух с углублением во внутренний смысл читаемого

В случаях облысения 12 раз читать на воду и водой сбрызгивать лысину.

35 раз начитать на водку и дать больному — бросит пить, так как число 35 является Божественным пределом. Делать лучше на ущербную луну.

Прочитать девять раз над красным вином и пить по три глотка в день — лечит почки, печень, сердце, болезни мочевого пузыря (камни — нет).

Лучшее время для чтения молитвы (по три раза) при заболеваниях желудочно-кишечного тракта — после 17.00, зубов — с 14 до 16.00, ушей — до 23.00, почек — с 16 до 17.00, с 12 до 17.00 — все болезни, связанные с головой.

Отгораживает от «вампиров» — те перестают видеть. Избавляет от страха смерти — читать по три раза ежедневно 18 дней (лучше рано утром, до 9 часов утра, или в 16.00).

Изгоняет насекомых из дома — читать пять раз, держа в правой руке три ветки лиственницы и поводя ими над муравьиными и прочими тропами, как бы выметая их из дома.

Плачевные результаты общения

В древние времена бытовало мнение, что многие люди могут навести порчу через простое прикосновение. К тому же, порча может быть передана человеку при ударе, поглаживании рукой или при рукопожатии. Бывали случаи, что рассерженный человек хватал другого за плечо и тот с этого же момента заболел. Даже (на первый взгляд) дружеское рукопожатие в некоторых случаях является источником сильнейшей порчи. Очень часто люди треплют, как бы в шутку, или хлопают дружески по плечу, тем самым «портят» человека. Вера в порчу от прикосновения настолько распространена, что люди при встрече предусмотрительно не протягивают друг другу руки и не позволяют касаться (особенно в области плеч).

Подобное же значение приписывается часто и взгляду. Некоторые люди одним взглядом могут иссушить человека или свести его с ума. Если с таким человеком и просто поздороваешься, то после этого, придя домой, начнет бросать в жар, разболится голова, а также могут появиться разнообразные недомогания: то жар, то озноб, то кашель, головная боль

с насморком, сильная жажда или отсутствие аппетита, частая зевота и т.д. Часто при встрече желают друг другу здоровья, успехов (приветствие «Здравствуйте!» — это также пожелание здоровья), в результате чего происходит «озевота» или «потягота», или «урок», другими словами — порча, которая может выражаться в расстройствах желудочно-кишечного тракта, сна, но самое главное, — возникает опасность падения и перелома конечностей.

Такую же опасность несут сказанные «не в час» слова и смех. Особенно неблагоприятные последствия имеют слова, сказанные в худой час. У каждого человека в течение суток есть свой неблагоприятный (худой) час. Этот час каждый может подметить, если будет внимательно следить за своей жизнью: все несчастья и неприятности случаются с человеком в этот **определенный час**.

Если на работе о вас плохо говорят люди, то от этих оговоров могут возникнуть разные болезни как нервной системы, так и внутренних органов. Оговор — это то же самое, что и «озык», то есть у человека развиваются болезни и недомогания только потому, что его похвалили или охаяли другие люди. С «оговора» у женщин после родов может пропасть молоко. Если таких людей лечить, то никакое лекарство не поможет, нужно просто снимать порчу, так называемый «озык».

В заключение этой темы хочу рекомендовать поменьше здороваться за руку, прикасаться к людям, так как кроме всего уже сказанного, при этом могут перейти и инфекционные заболевания. На этом основана каста неприкасаемых в Индии. И поэтому понятен смысл заповеди № 6: «Не здоровайся за руку, ибо попадаешь в зависимость».



Волшебная сила форзаца

Форзац книги Валерия Ерофеева можно с успехом использовать как лечебное средство. Для этого необходимо раскрыть книгу перед собой и, увидев зеленые листья и желуди, вглядываться в них не более 31 минуты в день, держа книгу на расстоянии локтя или вытянутой руки (30-70 см) от глаз.

Автор просит читателей направлять письменные отзывы о результатах лечения и интересные наблюдения по адресу:

LV-2128, Латвия, Титурга, До востребования, Валерию Ерофееву.

☞ Лечебные аудио- и видеокассеты

Автором записаны лечебные аудиокассеты: №1 («Магические слова и звуки»), №2 («Кафрская магия»), №3 («Жемчужина горного ручья») и видеокассета «Лечение тунгусским метеоритом», во время просмотра и прослушивания которых происходит очищение души, проходят нервные заболевания, снимаются тяжелые психологические нагрузки, гармонизируется работа трех высших чакр (сердечной, горловой, теменной), открывается чakra бессмертия и четвертый глаз, происходит иммунизация всего организма, проходит авитаминоз, вырабатываются недостающие витамины А и Е и т. д.

Литература

Леви Э. О свойствах камней или талисманах. — М.: Информационно-издательский центр «МИК», 1990.

Тухолка С. Оккультизм и магия. (Репринт с издания А. С. Суворина. Спб., 1907), 1991.

Финогеев В. Хиромантия против судьбы // Смена, 1990, №6.

Элиаде М. Космос и история — М.: Прогресс, 1987.

Григорович В. Очерк путешествия по Европейской Турции. — Спб., 1848.

Леви Э. Догмы и ритуалы Высшей Магии. — Париж, 1856.

Майков А. Великорусские заклинания. — М., 1869.

Аллан Кардек. Философия спиритуализма. Небо (рай) и ад. — М., 1907.

Седир П. Заклинания или молитва слова. Спб., 1910.

Папюс. Каббала и наука о Боге. — Спб., 1910.

Папюс. Практическая Магия. — Спб., 1913.

Безант А. Древняя мудрость. — Спб., 1913.

Джилл Пуро. Мистическая спираль. — Лондон, 1977.



*Народный целитель Латвии,
член Латвийской Ассоциации
народных целителей Валерий Ерофеев.*

Содержание

От автора.....	3
Магическая сила слова.....	7
Способы предупреждения и избавления от колдовских чар.....	19
Подключение к информационному полю Земли.....	25
Связь с Высшим Разумом.....	30
О порче и сглазе.....	34
Отсоединение от вампиров — замыкание поля... ..	45
Снятие окорма.....	47
Изменение кармы-судьбы (приближение к Богу).....	56
Защита при помощи лука.....	58
Защита дома от порчи и всякой нечисти.....	60
Чистка дома (квартиры) от колдовства.....	61
Снятие различных видов порчи.....	62
Лечение импотенции и полового бессилия.....	85
«Завязка» и ее снятие.....	88
Лечение сифилиса.....	91
Эликсир Ерофеева «Красное лекарство» (отсоединение от любых вампиров).....	93
Великий Символ.....	95
Выкатывание порчи яйцом.....	96
Порча «черный колпак» и ее снятие.....	102
Лечение чудотворной иконой (рака).....	107
Тайна белой лилии.....	112
Знак египетской царицы Никотрисы.....	114
Самый простой способ выхода в астрал.....	118
Снятие порчи — черной магии.....	119
Уплотнение тонкого тела.....	123
Магический меч ХЕМ-ХЕК.....	124

Как снять черноту с человека.....	127
Собирание духовных энергий.....	129
Открытие и расширение третьего глаза.....	129
Минералы — работа, защита.....	131
Избавление от любой глубинной внутренней болезни.....	138
Снятие колдовства и болезней с безнадежно больного человека.....	143
Остановка огня, драки и т.д.....	145
Снятие головной боли.....	146
Профессиональная порча.....	150
Состав тела человека (по Египту).....	153
Оригинальные советы.....	158
Защита и ограждение от недоброжелателей.....	164
Превращение вина в кровь Христову.....	165
Помещение непокорной души в бутылку.....	166
Ментальная очистка помещения.....	169
Огненный змей (дьявол).....	176
Ваша помощница свеча.....	179
Обереги.....	182
Египетские амулеты.....	183
Снятие порчи на смерть.....	189
Симпатические методы исцеления.....	219
Несгораемая страница.....	223
Снятие порчи — чистка желудка.....	224
Чудеса исцеления росой.....	227
Удивительные свойства воды.....	231
Исцеление огнем.....	233
Целебная сила кремниевой воды.....	236
Хвоя против рака.....	242
Эзотерические сведения о растениях.....	244

Сила черного папоротника.....	250
Лечение «священным грибом бессмертия».....	257
Лечение гласными звуками.....	269
Биоэнергетика в нашей жизни.....	276
Самолечение собственной ТХУГОплазмой или «лунным светом».....	278
Уникальный монадический метод лечения.....	284
Защита от водяных жил.....	286
Магический ритуал исцеления рисом.....	291
Избавление от проклятия и расплата.....	299
Душа Вселенной.....	305
14 святых заповедей от Валерия Ерофеева.....	307
Волшебная сила форзаца.....	313
Литература.....	314

Популярное издание

Ерофеев Валерий Аркадьевич

СНЯТИЕ ПОРЧИ И СЕКРЕТЫ МАСТЕРСТВА

Редактор *Т.М. Мороз*

Технический редактор *И.С. Воробей*

Художественный редактор *Ю.И. Воевчик*

Оформление обложки *А.Н. Перевозчиков*

Подписано в печать 29.01.98. Формат 84x108¹/₃₂.

Бумага газетная. Печать высокая. Гарнитура «Школьная».

Усл. печ. л. 16,8. Тираж 30 000 экз. 1-й завод – 20 000 экз.

2-й завод – 10 000 экз. Заказ № 875

Издательско-книготорговая фирма «Сталкер»
340048, Украина, г. Донецк, ул. Артема, 147а.

Содержание и качество текста соответствует
качеству предоставленных издательством
оригиналов.

Отпечатано с готового оригинал-макета в издатель-
стве «Донецчина». 340118, г. Донецк-118, Киевский
проспект, 48.