

Анна Разумовская

Петербургская практическая магия



«Петербургская практическая магия» это заговоры и ритуалы на деньги, любовь, здоровье и всякую актуальную потребу. Мы расскажем про места силы Санкт-Петербурга, где можно заниматься мистическими практиками и загадывать желания, которые всегда сбываются.

А в качестве бонуса, старинные вещательные карты «Петербургский магический оракул» и полное руководство к их использованию.

Глава 1. Кодекс мастера

1. Держите свои мысли в чистоте.

Мысль материальна. Каждая мысль навсегда записывается в энергоинформационное пространство и является строительным материалом в вашей реальности.

2. Откажетесь от негативных мыслей. Полностью и навсегда. Любые негативные мысли по своей природе ярче и эмоциональней

позитивных. А эмоции это энергия. То есть, вы вкладываете в негативную мысль больше энергии, чем любую другую позитивную. Неудивительно, что опасения и страхи сбываются быстрее, чем осознанно привлекаемые положительные желания и мечты.

Полностью отказаться от негативного образа мышления можно, например, с помощью такой практики: наденьте на запястье правой (дающей) руки резинку. Любую, которая в свободном положении не жмёт и хорошо тянется. Каждый раз, словив себя на недобрых мыслях, оттяните резинку и шлёпните себя по запястью. Очень скоро подсознания начнёт ассоциировать негатив с физической болью, которую захочет избежать, и негативные мысли будут пересекаться на стадии зарождения автоматически.

3. Исключите из своей жизни сомнения. Будьте уверены в своих способностях и возможностях. Мастер берётся только за то дело, в успехе которого он уверен. А успех зависит от границ в сознании. Уберите эти границы, настройте себя на победу и действуйте без тени сомнения.

Запомните: в практической магии даже крошечный зародыш сомнения сводит на «нет» всю работу.

4. Никогда и ни при каких обстоятельствах не лгите. Мысль материальна. Слово материально. Ложь путает энергоинформационное пространство и высасывает из своего создателя энергию ради своего существования. Вместо того, чтобы породить абсолютно бесполезные фантазии, возьмите за правило говорить «нет» в случаях, когда та или иная информация не может быть озвучена. Ни в коем случае не оправдывайтесь. Не посвящать посторонних свои дела и не делиться знаниями - ваше право. Реализуйте его вежливо, максимально корректно, но твёрдо. Ещё раз: не лгите и не сочиняйте даже во имя благой цели или в виде исключения. Ложь загрязняет эфир, крадёт энергию и лишает Мастера силы. Соблюдайте энергоинформационную гигиену.

5. Сведите к минимуму бесполезные контакты и случайные знакомства. Это расход жизненной силы впустую. Ваша энергия это ваш рабочий инструмент. Очень важно относиться к нему бережно и не разбрасываться по пустякам. Любое общение это энергоинформационный обмен. И если встреча с определёнными людьми, что называется, ни уму, ни сердцу, то вы однозначно останетесь в минусе.

Избавляясь от лишних людей в своем окружении, оставайтесь вежливыми, корректными и совершенно беспристрастными. В большинстве случаев, люди отваливаются сами, если перестать

поддерживать общение со своей стороны. Мастер оставляет в своем круге только тех, кто способствует духовному и профессиональному развитию, единомышленников, помощников, учителей и учеников. Случайных людей в окружении мастера нет.

6. Позитив даёт энергию, негатив отнимает. Всё просто. В соответствующей главе книги будут представлены практики по набору энергии. Но и без оккультных техник каждый способен подзарядиться от сотен простых вещей приносящих удовольствие. Единственное правило: ваше удовольствие не должно причинять вред другим. «Хорошо» для себя за счёт «плохо» для других, это как плюс на минус – ноль. Если не хуже.

Умножайте позитив, как для себя, так и для окружающих, и всегда делаете это исключительно по велению сердца.

Притча

Каждый человек при рождении получает мешок семян добра, и в течение всей жизни распоряжается им по своему усмотрению.

Кто-то сразу пытается посадить и вырастить все семена одновременно. Он распыляется между десятками задач, пытается помочь везде и сразу и ничего не успевает. Он быстро перегорает, в сердцах бросают мешок, и его семена склевывают птицы.

Другой, посадив семя добра, уходит из сада и целыми днями хвастается друзьям, какой он молодец, какое чудесное дело он затеял и насколько фантастический урожай и его ждёт. Но едва взошедший росток погибает без заботы. Так случается с каждым, кто, задумав доброе дело, тратит всю энергию на разговоры и выдыхается к моменту реальных действий. Семя добра взошло, но была поглощена сорняками.

Третий сеятель запер свой мешок семян в чулане. Он побоялся, что не сможет снять урожай, и тот достанется чужакам. Человек попытался съесть семена добра в одиночку, но сами по себе они оказались несъедобны. Они сгнили в чулане, не принеся радость не владельцу, не окружающим.

Четвертый же взял мешок и пошёл засеивать огромное поле жизни, следуя велению своего сердца. Он заботился о всходах, окучивал, поливал и отгонял диких животных. Пришло время, и дали семена добра обильный урожай. И было от того урожая всем всего вдоволь. И не опустошался мешок сеятеля до конца его дней. А умерев, посмотрел сеятель на свою жизнь и увидел, как много добра он сделал, и всё по велению сердца играючи. А в этом и кроется

истинный смысл жизни и Миссия, с которой приходит на землю каждый из нас: умножать добро, любить и созидать.

Это не просто красивая притча, но факт: все наши дела, как и слова и мысли, навсегда записываются в энергоинформационном пространстве Вселенной. Практикующий мастер знает это. Созидая, мы умножаем свою силу, повышаем вибрации и растём духовно.

У каждого человека субъективное понимание добра и зла. Природа же действует, исходя из принципов Равновесия. Один из законов Равновесия - Закон сохранения энергии, второй - подобное притягивает подобное. Это значит, что не всегда наше личное восприятие мира соответствует действительности. Помните об этом каждый раз, когда не знаете, как поступить в той или иной ситуации. Если сомневаетесь, принимайте решение в пользу созидания и добра. Всегда. Не пожалеете.

Что касается магического практик, где Мастер иногда работает с темными энергиями и воздействует на людей и события при помощи заговоров и ритуалов, то Мастер обладает достаточными знаниями и способностями, чтобы не нарушить равновесие в мире. Ответственность за возможные негативные последствия в результате ритуалов всегда несет заказчик. Всегда. Вне практики, в быту, Мастер никогда и ни при каких обстоятельствах не причиняет вред другим. Помним про Закон сохранения энергии и Закон бумеранга, и умножаем позитив, как для себя, так и для окружающих.

7. Следующее правило является продолжением предыдущего. Мастер никогда не использует свои магические способности и знания во вред другим из личных побуждений. Есть работа, где, как уже было сказано, ответственность за действия Мастера и за результат лежит на заказчике. А есть жизнь. И в ней нет места личным обидам, склокам, мести и выяснению отношений. Мастер выше этого всего.

8. Сублимируйте и нежелательные эмоции в работу.

При помощи упражнения с резинкой на запястье (п.2), можно избавиться от привычки притягивать негатив своими плохими мыслями. Это действенное упражнение идеально подходит для, так называемого, бытового мышления. Но случаются эмоции слишком сильные и агрессивные, такие как ненависть или ярость, которые рациональными доводами не удержать. Зато их можно использовать в работе.

Ритуал «Ловушка ярости» позволяет законсервировать любую сильную эмоцию с тем, чтобы использовать её в нужное Мастеру время.

Ритуал «Ловушка ярости»

Всегда носите несколько новых булавок, пристегнутых к внутренней стороне одежды. Попад в стрессовую ситуацию, как можно скорее уколите себя булавкой. Сделайте это незаметно для окружающих. Затем, закройте булавку, говоря: «запираю» и принесите домой. Храните булавку в отдельной коробочке и не раскрывайте до момента использования в ритуале. Если перед каким-либо магическим действием ощущаете упадок сил, активируйте свой запас энергии так: зажгите красную свечу и возьмите в руки булавку. Смотрите на огонь свечи сквозь булавку и вспоминайте ситуацию, при которой данная энергия была законсервирована. Раскройте булавку и воткните ее в свечу со словами: «действуй, действуй, действуй!» В этот момент к вам вернется ощущение силы.

Пока свеча с булавкой горит, вы можете переключиться на основной ритуал, ради которого и нужна была энергия. По окончании главного действия, погасите свечу с булавкой. Для каждой «Ловушки ярости» используйте новую свечу и новую булавку.

9. Что важнее - магическая сила или знания?

Новичок спросит: зачем Мастеру много энергии, если практическая магия дает готовые ритуалы, проверенные и действенные?

На самом деле сила не столько в ритуале, амулете или заклинании, сколько в умение концентрировать свое внимание на поставленной задаче.

Магический ритуал это фиксация намерения Мастера в пространстве и во времени.

Магические манипуляции позволяют:

- А. Настроиться на цель, сосредоточиться;
- Б. Призывать на помощь внешние силы, ангелов, демонов, духов, стихии, эгрегоры;
- С. Получить результат за счёт многовековой наработанности того или иного метода;
- Д. Достичь успеха за счёт внушения и самовнушения;
- Е. Вложить нужное количество энергии в задачу для оптимальной её реализации. Это значит, что бессмысленные, на первый взгляд, действия, призваны настроить Мастера на работу, ввести его в определенное психическое состояние и аккумулировать

энергию на цели ритуала. Чем больше энергии затрачивается на сам процесс, тем эффективнее результат.

Есть старинные методики, наработанные веками, с очень мощной собственной энергетикой. Есть амулеты и места силы. Все они работают как антенны - усиливают эффект. Но без личной силы Мастера любой ритуал утрачивает львиную долю своей мощности. Поэтому, на вопрос: «Что важнее - проверенный ритуал или личная сила?» мы отвечаем: «И то и другое».

10. Работа с клиентами.

Берите заказчика посильную для него плату за ваш труд. Цена за один и тот же ритуал не может быть одинаковой для бедняка и для богача. Помните, что алчность умножает негатив и отнимает у Мастера энергию.

По этой же причине не стоит браться за работу заведомо провальную. Отсутствие ожидаемого эффекта может быть трактовано клиентом как профессиональная несостоятельность и, даже, шарлатанство. Берегите свою репутацию. Для практикующего Мастера его репутация его хлеб.

Глава 2. Методы набора энергии

При наборе энергии одной из важнейших составных частей любого способа накопления энергии организмом является образное представление набора энергии.

1. «Печать молчания»

«Малая печать» длится сутки, «большая печать» трое суток.

Заранее организуйте уединённое место, где вас никто не побеспокоит. Порешайте все дела и предупредите, кого нужно, сколько времени вас не будет. Отключите телефон.

После заката вымойтесь и переоденьтесь во всё свежее. Не ешьте на ночь и не употребляйте ни наркотики, ни алкоголь. За час до сна помедитируйте на будущую задачу, ради которой вам понадобилась энергия.

Проснитесь на рассвете. Сразу по пробуждению, снова представьте свою цель. Концентрируйтесь на ней непрерывно, не отвлекаясь на другие мысли. Гигиенические процедуры и приём пищи выполняйте автоматически. Боритесь с желанием сменить ход мыслей на другие темы. Смысл «печати молчания» именно в том, чтобы сконцентрировать всю свою психическую энергию на

запланированном деле. Можно заниматься тем, что не отвлекает от концентрации: включить фоновую музыку, гулять в парке или на природе, медитировать или дремать.

К исходу суток, на закате, омойте своё тело и приступайте к запланированным магическим делам. При «большой печати» делается всё, то же самое, но в течение трёх суток.

Ритуал считается сорванным, если вы занялись посторонними делами или проспали большую часть времени. В этом случае, прекратите занятие и попробуйте повторить в другой раз.

2. «Солнечная ванна»

При наборе энергии необходимо суметь прочувствовать, как она вливается в тело, в каждый орган, в каждую клеточку. Чем образнее и ярче представление, тем эффективнее набор энергии.

Первый вариант. Это самый простой способ “подзарядки”. Поднимите руки вверх, ладонями к Солнцу, отключитесь от всех посторонних мыслей, настройтесь на прием энергии и мысленно попросите у Солнца энергию. Прочувствуйте весь процесс получения энергии, наполнения ею организма до ощущения распирания. Семь раз поблагодарите Солнце устно или мысленно, опустите руки.

Второй вариант. Лучше делать это при безоблачном небе, но вполне реально зарядиться и при Солнце, закрытом облаками, ведь его энергия проходит даже сквозь тучи. Встаньте лицом к Солнцу и вытяните перед собой руки ладонями вперед. Закройте глаза. Ощутите тепло на своих ладонях, представляя себе, как лучи Солнца входят в ваши руки, поднимаются по плечам, затем проходят внутрь тела и постепенно наполняют все тело изнутри золотистым свечением. Делайте это до тех пор, пока в ладонях не появится покалывание, а в теле не почувствуете приятное тепло. Мысленно поблагодарите Солнце за то, что оно дарит вам энергию и жизненную силу.

Третий вариант. Встаньте лицом к Солнцу, протяните к нему руки. Если небо не закрыто тучами и Солнце светит ярко, прищурьте глаза, закрыв их ресницами, и бросьте несколько мгновенных взглядов на Солнце сквозь прищуренные веки (смотреть широко открытыми глазами и долгим взглядом не рекомендуется, можно получить ожог роговицы). Представьте себе, что лучи Солнца через глаза и пальцы рук приникают в тело.

Теперь закройте глаза и попробуйте ощутить, как лучи Солнца движутся внутри вашего тела. Вы почувствуете, как лучи от глаз идут в центр-головы, а затем сменяют горизонтальное направление на

вертикальное и идут вниз, доходя до таза, спускаются в ноги. Одновременно, лучи, вошедшие через ладони, поднимаются по кистям рук и предплечьям до локтевых суставов, затем идут по плечам навстречу друг другу, встречаются у центра шеи, после чего один поток идет в голову и заполняет ее светом, а второй идет вниз, к ногам, и тоже заполняет все тело, вплоть до пальцев ног, светом.

Четвёртый вариант. В этом варианте активно насыщается энергией солнечного света не только тело, но и непосредственно энергетическая оболочка. Для выполнения этого упражнения желательно, чтобы небо было чистым и Солнце, не скрывалось за тучами. Встаньте в освещенном Солнцем месте так, чтобы все ваше тело оказалось открытым солнечным лучам. Представьте себе, что солнечный свет пронизывает все ваше тело. Когда в теле возникает ощущение тепла, представьте, что в самой середине вашего тела проходит горячий, переливающийся столб света.

Этот столб излучает энергию, которая заполняет все ваше тело, выходит наружу и образует вокруг тела шарообразную ярко-желтую оболочку, которая увеличивается в размерах, становится все больше и больше. Когда вы почувствуете, что все ваше тело заполнено свечением, а энергетическая оболочка вокруг него стала большой, насыщенной ровным ярко-золотистым сиянием и приобрела идеальную шарообразную форму, без вмятин и посторонних внедрений, поблагодарите Солнце за помощь и прекратите упражнение.

3. Энергетическая подзарядка от Огня

Первая стадия. Разожгите костер (на худой конец зажгите свечу). Наблюдайте за пламенем, мысленно погрузитесь, войдите в него. Пусть оно охватит вас полностью, прочувствуйте, как его энергия окутывает вас, проникая в тело. Жар наполняет всё ваше тело, он разрастается и разрастается всё больше и больше. Каждая клеточка вашего организма переполнена энергией пламени. Вы переполняетесь пламенем, оно выходит за пределы вашего тела, вы едины с ним полностью. От вашего тела исходит жар, все ваши болезни сжигаются пламенем, и вы полностью очищаетесь. Затем вы выходите из пламени, а ваше тело продолжает излучать жар. Теперь тело впитывает в себя в себя энергию пламени, вы чувствуете подъём сил, вам хочется бежать, хочется хоть что-то делать. Вы просто сгораете от желания что-то сделать.

P.S. После выполнения этого и других упражнений по энерго-набору важно чтобы полученная энергия не расходовалась впустую!

Вторая стадия. На второй стадии допускается выполнение упражнения без разжигания костра или свечек, путем представления последних, или возобновлении в памяти прошлых практик по энерго-набору. Ко второй стадии можно приступать не ранее чем после 12 каждодневно выполняемых упражнений у костра, с повторным выполнением со свечей, вечером. (12 дней по 2 раза в день, утром и вечером).

Правила второй стадии распространяются на все упражнения по набору энергии от стихий (огонь, земля, вода, воздух).

4. Набор энергии от Земли

Первый вариант. Сядьте на землю и представьте, что вы выросли в неё, слились с ней в одно целое, вы её продолжение. Вы вся земля одновременно. Вы спокойны и уравновешены, упорны никто и ничто не в силах поколебать ваше спокойствие. Ваше монолитное тело подавляет все проявления болезней, вытесняя их своей энергией. Ваше тело наливается непоколебимой спокойной и уверенной в себе энергией.

Второй вариант. Это один из древних методов, которым пользуются йоги.

Нужно сесть, скрестив ноги. Руки положить на колени, соединив большой и указательный пальцы вместе на обеих руках, а остальные пальцы вытянуть таким образом, чтобы они касались Земли. Установить глубокое дыхание и сосредоточить внимание на мысли о том, что при вдохе энергия Земли поступает через кончики пальцев в тело, а при выдохе преобразуется в биоэнергию человека.

5. Набор энергии от Воды

Первый вариант. Сядьте в удобной позе на берегу речки, ручейка или не застоявшегося водоёма. При желании можно частично погрузиться в воду. Сосредоточьте внимание на журчании воды, на то, как волны бьются о берег. Мысленно растворитесь в воде. Проникните вместе с водой в недра земли, вместите в себя океаны и моря. Полностью охватите всевозможные реки. Покройтесь льдом, и замёрзните айсбергами. Будьте одновременно везде и во всем. Вы двигаетесь, пронизывая собой всю землю и окутывая её поверхность. Вы испаряетесь и падаете дождем. Вы растекаетесь огромными водоёмами, выпойте животных и птиц, вы даёте жилище рыбам. Вернувшись в свое тело, вы чувствуете, как в вас вместились энергия воды. Вы текучи и плавны, ваша сила в вечности мировых, вечно движущихся океанах.

Второй вариант. Находясь в воде, устанавливаются ритмическое дыхание и представляют, что с вдохом энергия воды поступает через поры в тело, а при выдохе превращается в биоэнергию.

6. Набор энергии от Воздуха

Сидя на свежем воздухе в удобной позе. Почувствуйте, как ветер овеивает ваше тело. Закройте глаза и услышьте, как ветер шуршит листьями. Откройте глаза и увидите, как он шатает кроны деревьев. С каждым дуновением он проникает через поры вашей кожи к вам в тело, пока вы не сольётесь с ним в одно целое. По мере того как ветер овеивает ваше тело, вы становитесь все легче и легче. Воздух питает ваше тело энергией.

Слившись с воздухом в одно целое, вы сможете заранее предугадывать в какую сторону изменится направление ветра.

7. Получение комбинированной энергии от Солнца и Земли

Это желательно делать ранним утром на восходе Солнца в уединённом месте.

Потереть ладони, представляя, что на ладонях открываются входные отверстия каналов для прохождения энергии. Потерев и разогрев ладони, нужно теперь “мысленными руками” помассировать входные отверстия, представляя как они увеличиваются в размерах до размера ладони- “Мысленными руками” нужно гладить и массировать стенки воображаемых каналов обеих рук. Ощутить, как каналы расширяются в диаметре и начинают реагировать на воздействие “мысленных рук”. Мысленно создать маленький светящийся шарик, помять его “мысленными руками”. Он должен “разбухнуть” до диаметра канала, после чего этот шарик “мысленными руками” как поршнем перемещается вверх и вниз по каналам, прочищая их.

Затем ощутить, как на подошвах открываются входные отверстия каналов, “мысленными руками” помассировать их, до получения отверстия размером на всю ступню. Затем чистка шариком по аналогии с тем, что было сказано выше для рук. Стать лицом на восход, сконцентрироваться в каналах рук и в какой-то момент возникнет ощущение, что руки стали легкими, словно невесомыми. Затем сконцентрироваться в каналах ног и ощутить как они “просыпаются” для приема энергии Земли.

Солнце исходит, и его энергия мощными потоками начинает поступать в каналы рук. Правильное ощущение - это ощущение наполнения светом и теплом, ощущение пульсации входных

отверстий рук и ног и ощущение мягкой и темной энергии Земли, ощущение гармонии и чистоты. Через несколько минут уходит усталость, возникает ощущение бодрости, прилива сил.

8. Зарядка энергией Космоса

Первый вариант. Поднять руки, представить каналы с отверстиями на ладонях для энергетического шара. Начать медленно делать вдох через каналы рук и надуть эти энергетические шары. Ощутить, как шары вытягиваются в длинный узкий луч и устремляются вверх, к небу, к границам атмосферы, а затем дальше в космос и раскрываются там как цветы. И мгновенно через энергетические лучи энергия космоса втягивается через каналы рук, наполняя тело энергией мирового пространства. Этот метод особенно хорош для ситуаций, когда требуется мгновенно пополнить запасы энергии.

Второй вариант. Закройте глаза и расслабьтесь. Представьте звёздное, голубое небо. Представьте, как с глубины космоса в вас проникает луч белоснежной светящейся энергии, и по всему телу проходят волны разливающегося тепла. Волнами энергия проникает в ваше тело, и вы начинаете светиться изнутри всё ярче и ярче, приятным тёплым светом. Луч внезапно обрывается, вы продолжаете смотреть на небо, звезды стали ярче, а небо стало бездонно-чёрным. Вы продолжаете светиться мягким приятным теплом, всё ярче и ярче. Затем ваш внутренний свет сворачивается в тело, и вы вбираете в себя всю энергию данную природой. По телу может пройти мелкая дрожь или пробежаться мурашки.

9. Пополнение энергии при помощи ритмического дыхания

Поставить ноги вместе, сомкнуть пальцы рук. Приступить к йоговскому ритмическому дыханию. Для этого установить ритм дыхания с ритмом биения своего сердца. В зависимости от тренированности вдох может быть растянут от 6 до 15 ударов пульса, выдох делается равным по длительности вдоху, задержка дыхания после вдоха по длительности должна быть равна половине длительности вдоха или выдоха, пауза после выдоха тоже равна задержке дыхания. Т. е., если вдох - 6 ударов, то выдох - 6, пауза после вдоха - 3, пауза после выдоха - 3.

Ни в коем случае нельзя переутомлять себя этим дыханием, все должно происходить свободно с образным представлением поступающей энергии при вдохе из окружающего воздуха, слияния со всем Космосом.

Во время вдоха энергия вбирается в область груди, при выдохе энергия выдыхается в солнечное сплетение.

10. Подзарядка от деревьев-доноров

Помимо выше перечисленных показаний данный набор энергии рекомендуется в следующих случаях:

а). Полезен при столкновении с тяжелыми жизненными обстоятельствами.

б). При осуществлении задуманного мероприятия. (Плодовые деревья: вишня, яблоня, груша, слива и другие).

в). При отделении «пшеницы от плевел» (орех и другие самоочищающиеся деревья).

г). Для очищения от большого количества негативной энергии. (Осина).

Растения, как и человек, являются энергетическими по своей природе сущностями. Причем, большинство растений охотно идут на контакт с человеком и впускают в него свою ауру. Поэтому подпитка у деревьев - прекрасный способ наполнить свою энергетику. Надо только знать, что не все деревья являются донорами - есть среди них и вампиры, но не потому, что они такие злые и плохие, а потому, что обладают свойством, к примеру, оттягивать у нас болезненную, нездоровую энергетику, но при этом способны пополнить нас свежей здоровой энергией. Поэтому для пополнения энергией надо выбирать деревья-доноры. К числу самых энергетически сильных деревьев, у которых можно получать подпитку, относятся дуб, сосна, акация, клен, береза, рябина.

Чем сильнее дерево - тем меньше рядом с ним других деревьев. Если дерево стоит одиноко, и ближе чем на расстоянии десяти метров от него нет других деревьев, значит, оно очень сильное. Если же деревья растут рядом друг с другом, значит, их энергетика не очень сильна. Кроме того, имейте в виду, что городские деревья вообще далеко не так сильны энергетически, как деревья в лесу.

Поэтому лучше всего отправиться в лес или хотя бы в парк, подальше от шумных улиц и транспортных потоков. Выберите дерево, которое вам понравится. Это очень важно - свериться по своим ощущениям: хочется ли вам вступать в контакт именно с этим деревом? Если хочется - подойдите к нему и доверьтесь своему телу: пусть оно само найдет наиболее подходящую и приятную для себя позу. Можно обнять дерево и прижаться к нему всем телом, можно

прислониться к нему спиной, можно сесть под ним, опершись на него, можно просто приложить к стволу ладони.

Первый вариант. Мысленно попросите дерево о помощи и прислушайтесь к своим ощущениям: как вам кажется, что оно отвечает вам? Согласно оно помочь вам или нет? Если не возникнет неприятных ощущений, свидетельствующих об отказе дерева, то желание контакта усилится. Общайтесь с деревом столько, сколько захотите, но не больше часа, чтобы не получить “передозировки” энергии. И не забудьте поблагодарить его за помощь. Если вы ощущаете радость, подъем жизненных сил, значит, контакт состоялся и ваша энергетика пополнилась. Обязательно нужно мысленно попрощаться с деревом - это необходимо, чтобы разделить энергетические поля, свое и дерева, которые на время становились одним целым.

Через 3-4 дня можно повторить процедуру, эффект от нее будет более сильным, чем в первый раз. Вы можете по желанию установить постоянный контакт с выбранным вами деревом и подпитываться от него постоянно. Лучшее время для такого рода подпитки - утром, через 1 - 2 часа после восхода солнца, или вечером, за 1 - 2 часа до захода солнца.

Второй вариант. Подойдя к дереву, попросите его о помощи, вслух или мысленно в любой удобной вам словесной форме. Обнимите его и почувствуйте, как от дерева в вас проникает энергия и Вы наполняетесь его силой, сливаетесь с ним в одно целое. В ваших жилах текут его соки, очищая ваше тело от всего негативного, уходят суета заботы. Вы становитесь еще крепче и сильнее, вы приобрели вековую мудрость, если она вам необходима. Почувствуйте, как энергия захватывает вас полностью, слейтесь в одно целое с ней, попытайтесь ощутить те же ощущения, которые ощущает дерево, слейтесь в одно целое со всеми деревьями в этом лесу (планете), в одно целое.

Третий вариант. Выберите наиболее могучее дерево со здоровыми блестящими листьями. Обойдите дерево, вызовите в себе чувство симпатии и доброжелательности к дереву, внимательно прислушайтесь к своим ощущениям, уловите доброжелательное отношение дерева к себе. Если таких ощущений не возникает, значит, это дерево не подходит.

Найдя дерево, которое “гармонизирует” с вами, подойдите к нему на расстояние, при котором “чувствуется” влияние дерева наиболее сильно,

Стоя около дерева, ощутите корни дерева, движение энергии Земли от корней по стволу вверх до кроны дерева. Затем ощутите, как космическая энергия поступает через листья и движется по стволу

вниз, достигая корней. Отождествите себя с деревом, мысленно слейтесь с ним, ощутите движение энергии снизу вверх и наоборот. Образно представьте, как эта энергия промывает Вас. Промывайте себя таким образом до ощущения внутренней чистоты. После этого мысленно попросите у дерева энергии. Впитывайте энергию, накопленную деревом через свои ладони синхронно со своим вдохом.

11. Камень-аккумулятор

Некоторые предметы с мест силы сами по себе могут выполнять функцию аккумуляторов энергии. Например, камни. Принесенный домой, такой камушек может хранить заряд сколь угодно долго. И когда вам понадобится вновь испытать прилив сил, просто возьмите его в левую руку и вспомните ощущения, испытанные вами при посещении места силы. При этом скажите:

«От земли сила, от воды сила, в камне сила. Камень самоцветный, на семь сторон огонь. Рабу Божьему (имярек) от камня силы прибыло, семь раз по семь, да ещё семьдесят семь. Камень сжимаю – силу получаю от места заветного, тайного да секретного. Так тому и быть. Аминь».

12. «Матушка-водица»

Купаясь в речке или бане, скажите так:

«Матушка-водица,

Дай силой зарядиться.

Как жизнь в тебе рождается,

Так мне силы прибавляется.

Для доброго дела,

Для крепкого слова.

Тебе моя благодарность,

А мне сила и радость.

Аминь».

13. На красное вино

Коли перед тяжким делом одолела усталость, возьмите кувалду* красного сладкого вина и скажите на него:

«То не вино выпиваю,

А кровь святую Христову

К сердцу принимаю.

Господи, благослови!»

Перекрестите кухоль и выпейте вино – будет вам любое дело в радость да в лёгкость.

*кухоль – деревянная кружка (старославянский)

14. Заклинание ветра

В ветреную погоду выходите во двор на открытую местность, разведите руки в стороны и трижды громко скажите:

«Фагот*, приди! Фагот, приди! Фагот, приди!»

Затем:

«Фагот, ты ветер!

Ты, пославший бурю!

Дай мне столько силы,

Сколько капель в дожде,

Сколько искр в молнии,

Сколько дыхания в ветре!

Фагот, ты, ломающий преграды,

Наполни меня своим могуществом!

Чтоб мне не знать оков,

Не ведать запретов,

Нестись вперед, гулять по свету.

Фагот, надели меня властью

Разрушать и строить,

Уводить и приводить,

Отнимать и одаривать,

Свергать и возвышать!

Именем твоим заклинаю

Сейчас и навеки!

Да будет так».

Оставьте на месте, где стояли, шесть монет любого достоинства, но чтобы их общая сумма была не меньше вашего возраста.

*Фагот – демон ветра.

Глава 3. Денежная магия

1. Ритуал «Подкова» (старинный)

В так называемых «новоделах», то есть, недавно придуманных «ритуалах», подкову предлагают купить, иногда даже сувенирную. Понятно, что это выгодно продавцам псевдоэзотерического хлама. Настоящий Мастер всё делает сам. Подкову нужно именно найти или украсть. Задача несложная, если поехать в деревню и выяснить где есть конюшня или кузня. Да, ни в коем случае не пытайтесь снять подкову с копыта лошади – это и травмоопасно и не эффективно.

Итак, подкова у вас в руках. Почистите её. В первый день новолуния заверните подкову в зелёную ткань, перевяжите сургучом и положите под порог дома со словами:

«Как подкова силу набирает, так пусть дом раба(ы) Божьего(ей) (назвать имя) удача наполняет и радость в нем всегда прибывает. Ныне, и присно, и во веки веков. Аминь».

Пусть лежит там до полнолуния. В этот период к вам придёт человек, который принесёт к вам в дом благополучие и финансовое изобилие. Это может быть хорошее известие, приглашение на доходную должность или весть о прибыли. В полнолуние достаньте подкову и повесьте её над входной дверью «рожками» вверх, если желаете в дом полную чашу. Или «рожками» вниз, если для вас важнее защита и уют.

2. Цветок из богатого дома

Украдите в богатом доме веточку комнатного растения. Срывая, скажите: «С прибытком». Дома посадите ветку в новый горшок. Землю возьмите со двора того же богатого дома. Сажая, произнесите: «От большого к малому, от малого к большому. Аминь!»

Когда увидели, что веточка прижилась, аккуратно прикопайте в землю серебряную монету того же года чеканки, что и год вашего рождения. С этого момента ваше денежное благополучие напрямую

будет зависеть от состояния растения. Ухаживайте за ним, и золотые империялы потекут в ваш дом рекой.

3. Auctum asseptum

На растущую луну в полночь, зажгите зелёную свечу и возьмите новые зелёные нитки. На левой манжете вашего делового костюма вышейте «Auctum asseptum» так, чтобы надпись не увидели посторонние. Нитки не обрезайте, а прижигайте над пламенем свечи, каждый раз повторяя: «Auctum asseptum». Увеличение прибыли обеспечено.


4. Портрет

Закажите художнику ваш портрет в том образе, к которому вы стремитесь. Если хотите получить повышение по службе, то портрет должен быть в мундире желаемого чина. Если мечтаете о новом большом доме, пусть вас изобразят его владельцем. Если ваша цель просто много денег, скажите художнику, чтоб написал вас в окружении сокровищ, золотых слитков и банкнот.

Повесьте свой портрет обязательно так, чтобы вы видели его постоянно, каждый день и как можно чаще. Но только вы. Никто другой его видеть не должен.

Фотокарточки запечатлевают уже сбывшийся момент, а картина притянет желаемое будущее.

5. Малая четверговая печать



Купите столько свечей, сколько вам полных лет. В ночь со среды на четверг (Юпитер – день денежных операций), в полнолуние, зажгите свечи по кругу и сядьте в центре. Вырежьте из кожи круг, и чёрными чернилами с каплей своей крови, нанесите изображение Малой четверговой печати. В центре впишите своё имя. Носите печать в кошельке и никому не показывайте.

6. Зеркальный коридор

Возьмите все имеющиеся в доме деньги и в полночь в полнолуние, сделайте так. Установите друг напротив друга два новых одинаковых зеркала, чтобы они образовали зеркальный коридор. За каждое зеркало поставьте по восковой свече, и пусть это будет единственным освещением в комнате. Между зеркалами положите все ваши деньги, придавив их сверху магнитом. Сядьте так, чтобы ваши деньги отражались в бесконечном зеркальном коридоре, и скажите такой старинный заговор:

«В мир зеркальный дверь приоткрываю,

Деньги в дом к себе я приглашаю.

Приходите, приходите,

За собой всех приводите.

Банкноты-монеты со всего света.
Для благого дела,
Для удачного задела.
Буду сеять, буду жать,
И богатство умножать.
Здесь вам, денежки, самое место.
Жду вас, как жених ждет невесту.
Слова на замок запираю,
Ключ в реку бросаю».

Оставьте всё как есть до утра, пусть свечи догорят, и ложитесь спать. Утром положите деньги между зеркалами, заверните в ткань и спрячьте под кровать. Днём вам будет знак, что делать дальше. Богатство может придти, откуда угодно и как угодно. Если вы пропустили знак, повторите ритуал на следующую ночь, и на третью. Ритуал можно проводить три ночи подряд в полнолуние. За это время деньги из тонкого мира обязательно придут в ваш дом.

7. Деньги на благое дело

Когда вам понадобится некая сумма на благое дело, читайте эту молитву. Только помните, что Господь видит, насколько вы искренны. Молитва действенна только ради добра.

«Господи Иисусе, Сын Божий.
Ты в дом каждого православного вхожий.
Знаешь ты людские души,
Знаешь ты людские сердца,
Замолви за меня в доме нашего Отца.
Как я должникам своим простил,
Так бы и мне Господь грехи отпустил.
Благое дело зачинаю,
Тебя, Иисусе, Сын Божий, умоляю:
Дай мне столько денег,
Сколько нужно в дело.

Пусть всего хватит с избытком
Да с прибытком.
Буду людям помогать,
Тебя, Господи, прославлять.
Слово моё крепко, лепко да надёжно.
Аминь».

8. Для бойкой торговли

Если вы купец, то перед открытием лавки возьмите небольшую склянку и налейте в неё душистого мёду. В мёд положите восемь гривенников, так как восьмёрка, когда положить её на бок, превращается в знак бесконечности. Поставьте мёд с монетами недалеко от прилавка и произнесите:

«Как пчёлки-труженицы на мёд летят, так и покупатели пусть к моему товару спешат, купить хотят».

Вечером вымойте монеты. Семь гривенников сложите в свою казну, а один, на рассвете следующего дня, обязательно отдайте неимущему. Каждый новый день новые восемь гривенников кладите в свежий мёд, читайте заговор и увидите, какой бойкой станет ваша торговля.

9. Дар богатого покойника

Найдите на кладбище свежую могилу богатого горожанина. Чем свежее, тем лучше, но не позднее года. Постоите у могилы, поздоровайтесь с её хозяином и расскажите, зачем пришли. Если он согласен помочь, вы это почувствуете – настроение будет хорошим, ощущения бодрые и позитивные. Если против, почувствуете тревогу, страх и небольшую слабость. В этом случае, ищите другую могилу.

Итак, умерший согласен вам помочь. Поставьте покойнику стопку хорошей водки с краюхой хлеба, скажите:

«Раб Божий (имярек), ты при жизни с богатством дружил, много денег заработал-накопил. На небе денег не попросят, на небе за добрые дела спросят. Передай же мне свой дар. Пусть теперь богатство ко мне приходит, течёт, прибывает и никуда не уходит».

Прикопайте в могилу четыре монеты и молча уходите. Через четыре дня вернитесь на могилу вашего богатого помощника, повторите заговор и выкопайте монеты. В качестве благодарности, оставьте на могиле угощение и уходите. Три любые монеты из четырёх

отдайте нищему у ворот кладбища, а четвертую оставьте себе. Просверлите в ней отверстие и носите на шее как амулет. Пока монета у вас, дар привлекать богатство будет с вами.

10. Увидеть сон про клад

Ритуал проводится исключительно в полнолуние с четверга на пятницу. За шесть часов до сна ничего не кушайте, настраивайтесь на вещее сновидение. Перед тем как лечь, напишите на бумаге:

"Dea Omnia, Dea Arista, Dea Pecunia et id genus omne. Да будет мне указано место клада. С тем и засыпаю".

Положите записку под подушку и ложитесь спать. Во сне вы увидите точное место, где найдете богатство. Это может быть не только клад, но и кем-то оброненная ценная вещь, кошель, драгоценность.

Храните на прикроватном столике бумагу и ручку, чтобы сразу по пробуждении записать сон и не забыть его.

11. Крадник благополучия через водку

«Дахаш, Эркем, Курарэ!

Огонь горит, огонь зовёт, палит и выжигает.

Solis, Solis, Solis, Мараксес.

Вода горит, вода зовёт, палит и выжигает.

Акрифас, ноо дариа ак пуа,

Ларуа аш дерья ноо сад!»

Этот странный крадник был привезён моей бабушкой из Карелии очень много лет назад. До сих пор точно не удалось перевести его на русский язык, но для работы это не обязательно. Сказать, что он эффективен, это не сказать ничего. Стоит наговорить его на алкоголь и дать выпить жертве, как та становится обречена. Неважно, насколько богат был человек, он начнёт тянуться к тому, кто его поил, и искать дружбы, общества и совместной выпивки. В пьяном состоянии он будет послушным как зомби, и ради очередной встречи, не пожалеет никаких средств. Подпоивший легко может разорить богача и даже прибрать всё его состояние к своим рукам.

Но есть у ритуала и обратная сторона. Подпоивший не сможет отвалить жертву от своего общества и после того, как та истратит все деньги. Это похоже на приворот, только без сексуальной составляющей. Только эмоции, сильная эмоциональная зависимость.

И если жёстко оборвать общение, жертва обязательно сопьётся и умрёт. И вина за это будет лежать на заказчике.

12. Зеркальная ловушка

В среду купите маленькое двойное зеркальце, которое закрывается и носится в сумочке. Когда увидите вещь, которую желаете заполучить, например, бриллиантовое кольцо, норковую шубу или представительский экипаж, достаньте зеркальце и посмотрите в него так, чтобы желанная вещь отразилась в обоих зеркалах. Захлопните зеркальце с фразой "мое" и носите при себе, пока желание не исполнится.

13. Крадник через письмо

Напишите богатому человеку письмо. Содержание письма любое, главное, чтобы корреспондент написал ответ собственноручно. Если ответ будет подготовлен секретарём или помощником, то ритуал не сработает. Обязательное условие - заполучить письмо с почерком богатого человека, и это письмо должно быть адресовано вам.

Получив ответное письмо богача, дождитесь полнолуния и напишите свой ответ по теме переписки. В полночь зажгите белую и черную свечи и положите перед собой на стол все письма. Прочитайте над письмами такой заговор:

«Черной долей меру горя пить,

Белой долей в золоте ходить.

Будет пусть наоборот:

Мне богатств, тебе забот.

Ключ. Замок. Язык».

Теперь, каплями черного воска перечеркните письмо богача, заверните его в черную ткань и спрячьте в самый нижний ящик письменного стола. Свое письмо запечатайте в конверт и повторите заговор. В третий раз произнесите заветные слова, когда будете отдавать конверт посыльному.

Как только письмо дойдет до адресата, обмен денежной удачи между вами состоится.

Пусть обе свечи полностью догорят.

14. Заговор на богатство

Дивны дела Твои, Господи, и величию Твоего разума нет конца! Коль многообразными и чудесными стезями приводишь Ты люди Своя к благам земным, даруешь пропитание сверх необходимого, щедротами осыпаешь по милости Своей. Дай же и мне, Господи, вкусить благ земных, дабы возрадовалась душа моя и отдохнула от трудов тяжких да дум горестных. Ниспошли мне, рабе Божьей (имярек), столько денег, сколько деревьев в лесу, травинок в поле, звёзд на небе, да рыбы в море. На благое дело - детей растить, людям помогать, добро творить да в радости и достатке жить.

Пусть будет по воле Твоей, Господи Всеблагой. Во имя Отца и Сына и Святого Духа. Аминь.

15. Денежный помощник



В греческой мифологии Пан - бог лесов, родившийся в Аркадии. Его считали сыном Гермеса и Пенелопы (супруги Одиссея, которая оказалась в горах Аркадии, когда возвращалась к родителям). Пан наполовину человек, наполовину козел, у него рожки и козлиная бородка, тело покрыто шерстью.

Когда мать увидела его, то так испугалась, что бросила его в лесу. Гермес, отец Пана, завернул его в кроличью шкурку и принес на Олимп. Пан, шутник и весельчак, понравился олимпийским богам, и они разрешили ему остаться.

Пан жил в лесах, рядом с ручьями и лугами, где пас свои стада.

Для древних греков он символизировал юмор, неуёмную сексуальную энергию, плодородие, щедрый урожай и богатство.

С приходом христианства, очаровательного Пана демонизировали и превратили в черта с сохранением всех внешних атрибутов - с козлиной головой, хвостом, копытами и человеческим туловищем. Никуда не делась и способность Пана-черта помогать людям в мирских делах, в частности, приносить богатство, открывать места хранения кладов, даровать сокровища.

В русском фольклоре чертик всегда лукавый обманщик, но теперь мы с вами знаем, откуда "растут ноги" у этого суеверия. Пришло время вернуть Пану его честное доброе имя и попросить его о помощи.

Прежде всего, необходимо обзавестись изображением Пана. Где вы его возьмёте, неважно. Можно заказать рисунок художнику или нарисовать самостоятельно. Можно раздобыть готовую картинку из книги или журнала. Главное, чтобы чертик не пугал, а вызывал симпатию.

В полнолуние, в полночь, постелите на стол новое зелёное сукно и установите друг напротив друга два небольших новых зеркала, создав зеркальный коридор. По краям стола зажгите две зелёные свечи. Меж зеркал установите изображение Пана и прочтите такой заговор:

"Из лесов глубоких,
Из полей широких,
Пана призываю,
В дом свой приглашаю.
Стань мне покровителем,
Щедрых благ дарителем.
Ты всегда мне помогай,
Рядом будь и выручай".

Пусть свечи догорят до конца. Изображение Пана определите на самое видное место, чтобы постоянно подпитывать помощника своей энергией.

Каждый раз, когда вам понадобится помощь денежного Пана, подойдите к его изображению и вкратце изложите свою просьбу,

только самую суть. Закрепите просьбу заговором и спокойно идите по делам. Будьте уверены, Пан найдет способ решить её в вашу пользу.

Кстати, Пан ведь бог лесов и полей, он обожает растения. Ваши цветы на подоконнике только выиграют от такого соседства.

16. Заговор от нищеты

«Поминаю нищету за упокой, помяните и вы нищету раба Божьего (имярек) за упокой. Будет богатство и деньги отныне со мной. Да будет так. Аминь. Аминь. Аминь».

17. Ритуал на 8 монет

В нумерологии цифра «восемь» знак бесконечности «шесть» отвечает за богатство, а «семь» наделена магической энергии в привлечение удачи. Нам известен сильнейший ритуал на богатство, который нужно проводить в Рождество 7 января.

Итак, 7 января в 7 утра или в 7 вечера, возьмите 6 монет достоинством в одну единицу каждая: 1 коп, 1 гривенник или 1 руб. Зажмите монеты в левой ладони и прочтите над ними: «Денежки-монетки с маленькой отметкой, удачу во мне пробудите, и всё, что сокрыто, наяву покажите. Пусть неясное станет ясным, и всё что найдено, будет на счастье. Звон-звон-перезвон, успех ко мне приворожен. Аминь. Аминь. Аминь».

Слепите снежок так, чтобы монеты оказались внутри и скатайте максимально большой снежный ком. Пока катаете, повторяйте заговор снова и снова. На следующий день, 8 января, в 8 утра или 8 вечера, вернитесь сюда и извлеките монеты. Добавьте ещё две такого же достоинства, снова скажите заветные слова и идите на базар. На все деньги купите сладости и раздайте детям. У детей много энергии и их радость от угощений усилит эффект ритуала многократно.

А если вы вернулись к снежному кому и обнаружили что он растаял, исчез, или не найдёте внутри монет, значит высшие силы не готовы приоткрыть вам денежный портал. Пока что.

18. Песня для привлечения успеха

Если вы любите петь и слагаете стихи, придумайте песню, которая станет вашим личным талисманом. Мелодию можно позаимствовать из любимой композиции, а можно сочинить свою. Главное, чтобы текст был максимально однозначно сформулирован, без двойственных трактовок и в настоящем времени. Отрицательные фразы замените утвердительными, избегайте частицы «не».

Вот что любит напевать одна моя знакомая, владелица двух невероятных успешных ателье модной одежды на Невском проспекте:

«Я богата как царица, золото в руках искрится:

Денег мне на всё хватает, денег мне всегда хватает.

Всё на свете по плечу, делаю я что хочу:

Денег мне на всё хватает, денег мне всегда хватает.

Тут и там я успеваю, близким людям помогаю -

Денег мне на всё хватает, денег мне всегда хватает!

Я счастливая такая, вот хожу и напеваю:

Денег мне на всё хватает, денег мне всегда хватает!»

Это пример правильного текста. Как видите, здесь нет конкретных привязок к сфере деятельности, к сумме или способу, которым автор хочет разбогатеть. У Вселенной могут быть свои способы доставки вам богатства, помните об этом.

19. Закинуть удочку во Вселенную

В первый день новолуния купите новую удочку и большую зелёную свечу. В полночь зажгите свечу и напишите на листе бумаги одно заветное желание. Пусть она будет кратким, как наживка. Например, норковая шуба, личный автомобиль или кольцо с бриллиантом. Сверните записку в трубочку и насадите на крючок. Открыв окно, закиньте удочку и воскликните: «Ловись...», где вместо троеточия желаемый предмет. Само окно можно закрыть, зафиксировав удочку с наживкой в форточке и оставив так на 7 дней. В течение этих семи дней желание обязательно исполнится.

20. Угощение для покойника

Когда слышали что умер богатый человек, наживший своё богатство сам, а не получившие по наследству или посредством выгодной женитьбы, незамедлительно узнайте, где он будет похоронен и что более всего любил при жизни из еды питья или курева. После похорон, но до 9 дня, придите к покойному на могилу с поклоном и гостинцами. Известно, что лакомство состоятельных господ не по карману бедняку. Но стоит постараться уважить мертвеца чем-то доступным вам, что при жизни любил богач. Возможно, покойник с удовольствием примет от вас с душой выгнанный жинкой самогон или клюквенную настойку, понюшку хорошего табаку, кринку солёных грибочков, шмат сала с сочной мясной прослойкой,

или пышных сладкий кренделей да ватрушек. Многие господа без ума от простецкой еды.

Положите гостинцы на могилку, поклонитесь почившему да предложите угоститься. Конечно, мертвец из могилы не встанет и к трапезе не приступит, Но душа еды отныне будет принадлежать миру мертвых. Попросите покойного научить вас как разбогатеть честно и по своему уму, снова поклонитесь и вернитесь домой, не оборачиваясь и ни с кем не разговаривая. Дома тут же ложитесь спать. Если покойный согласен поделиться с вами своим даром, он придёт во сне и всё вам расскажет.

21. Дух-помощник

Ещё один хороший ритуал с привлечением в помощники души умершего. В крупных городах кладбищенская земля стоит дорого, поэтому недобросовестные начальники взяли за моду продавать для новых захоронений старые заброшенные могилы. Дескать, если за могилкой долго никто не ухаживает, значит, она никому не нужна. А покойники как живые: одним взаправду нет дела до места своего захоронения, они перенеслись в свои миры, переродились в новых телах, и знать не хотят о судьбе своих останков. Иным же умершим очень не хочется покидать место своего последнего пристанища. Вы можете сделать доброе дело, взяв на себя уход за старой заброшенной могилкой или склепом. Обнаружить такое место несложно. Гуляя меж старых захоронений, вы почувствуете, откуда ждут вашей помощи. Приведите в порядок участок, уничтожьте сорняки, вымойте крест, вымойте и покрасьте ограду, оставьте поминальное угощение. Уходя, попросите у хозяина могилы помощи в деле, которая вас волнует. По дороге домой не оборачивайтесь и ни с кем не разговаривайте.

22. Деньги к деньгам



В четверг в новолуние с самого утра идите на базар и купите небольшой лоскут тонкой и мягкой кожи которая ранее нигде не использовалась. Отдайте выкрасить лоскут в зелёный или золотой цвет. Дождитесь появления в небе первой звезды, и новыми нитками и иглой сшейте из кожи браслет на левую руку. Сделайте браслет так, чтобы в него можно было вложить самую крупную из имеющихся у вас купюру и записку с заговором-молитвой:

«Господи Иисусе Христе, Боже мой истинный и живой. Благословила раба твоего и щедротами своими надели да умножь. Господи Человекалюбец, помогай мне в делах моих, наставляй и защищай, и пусть растёт благополучие моё по воле Твоей, ибо щедрость Твоя безгранична. Аминь. Аминь. Аминь».

Пока зашиваете купюру и листок в браслет, повторяйте заговор. Сделаете завязки или крючки, чтобы застёгивать браслет на запястье, и носите на левой руке незаметно. Никому ничего не рассказываете, дабы невежды не принялись вас смущать и сеять смуту. Ибо мудрый знает, что деньги к деньгам приходят, и Господь всегда помогает тем, кто на него уповаet. Будете носить браслет - будете БОГаты.

23. Заставить богатого отдать свою удачу

Материалисты утверждают, что то, чего нельзя увидеть и пощупать, как бы и не существует. Узколобие и недалёковидность! Истинная наука давно выяснила, что в мире много всего такого, чего обычный глаз не видит, ухо не слышит и руки не чувствуют, и только специальные приборы доказывают нам, что это нечто существует. Например, электричество или радиоволны для образованного

человека уже вещь привычная, а для любого крестьянина чудо или вмешательство бесовских сил.

Нам предстоит изобрести ещё много приборов для измерения самых разных нематериальных явлений. В частности, сейчас нас особо интересует такое явление, как удача. Скептики утверждают, что удачи не существует, а любое везение всего лишь стечение обстоятельств. Но истинная наука снова не согласна со скептиками. Можно с уверенностью утверждать, что не пройдёт и ста лет, как будут изобретены приборы для измерения любых нематериальных феноменов, будь то удача, талант или сенситивные способности.

Ни один здравомыслящий человек не захочет добровольно расстаться со своей удачей, особенно если она очевидна и не вызывает сомнений. Один удачлив в амурных делах, другой в достижении почёта, чинов и званий, а третий превращает в золото всё, к чему прикоснётся, словно царь Мидас. Но в моду вошел материализм и скептицизм, и нам это на руку.

Найдите такого вот скептика среди успешных дельцов и предложите отдать вам его денежную удачу. А чтобы затея не выглядела подозрительно, придумайте повод. Например, сыграйте в карты на желание, выиграйте и пожелайте себе удачу богача. Или спровоцируйте заведомо выигрышный для вас спор. Очень важно, чтобы человек сам отдал вам свою удачу и заверил это письменно, своей подписью. Верит ли он в это или нет – несущественно. Но чем меньше верит, тем меньше будет сопротивляться. Пусть воспринимает всё как шутку и забавную игру.

Расписка о том, что такой-то господин отдаёт свою денежную удачу вам и есть цель ритуала. Отныне вы действительно заполучили ценный дар привлекать деньги и грамотно ими распоряжаться. Храните расписку в укромном месте и в руки никому не давайте. Проигравший вам свою удачу, вскоре спохватится и попытается вернуть её любой ценой, так как увидит, что его дела стремительно ухудшились. Но пока его расписка у вас, его денежная удача будет с вами.

А вообще, с помощью этого ритуала можно заполучить всё, что угодно. Главное, чтобы человек отдал вам это сам, добровольно и с распиской.

24. Золотая облепиха

Офицер Сводного его величества полка, Георгиевский кавалер, капитан Яков Васильевич Яворский был родом из небольшого сельца Екатериновка Херсонской губернии. Свой отпуск офицер решил

провести не в душном Петербурге, а на малой родине, куда и отправился всей семьёй.

Малороссия богата знахарками да колдунами. И вот какой ритуал провела над Яковом Васильевичем местечковая ведунья Авдотья Гришина. Дело в том, что господин капитан слыл известно невезучим в карточной игре, будь то вист, бридж или хоть бы безик. Всё жалование уходило на покрытие карточных долгов, кредиторы перестали доверять новые ссуды. Семье капитана предстояло покинуть уютную квартиру на Университетской набережной и перебраться в более скромные условия.

Старуха Авдотья Гришина перво-наперво отправила Якова Васильевича в лес по дикую облепиху, велев набрать ягод как можно больше:

«Сколько ягод, ваше высокоблагородие, сорвёшь, столько рублей натурально получишь».

Идти наказала одному, без прислужников, ибо в магии сторонние не приветствуются. К вечеру Яворский вернулся с двумя большими корзинами облепихи и в кровь изодранными руками – облепиха-то колючая. Гришина промыла ягоды и принялась читать над ними молитвы да заговоры. Сперва «Отче наш», затем молитву, читаемую перед началом каждого дела:

«Господи Иисусе Христе, Сын Единородный Безначального Твоего Отца, Ты говорил нам пречистыми устами Твоими: «Я есть Лоза, а вы ветви; кто пребывает во Мне, и Я в нём, тот приносит много плодов; ибо без Меня не можете делать ничего». Господи мой, Господи, верую всей душой и сердцем сказанному Тобой, припадаю Твоей благодати и молюсь Тебе: помоги мне грешному сие дело, мной начинаемое, для Тебя Самого совершить, во имя Отца и Сына и Святого Духа. Аминь».

Старуха велела Якову отсчитать столько ягод облепихи, сколько тот желает иметь рублей. Она зажгла тоненькую церковную свечу и вышла из избы, забрав примус. Свеча осталась единственным источником света, и считать ягоды можно было лишь пока она горит. Яворскому этого хватило насчитать полную миску облепихи. Вернувшись в избу, Авдотья изготовила из этих ягод масло. Для этого она измельчила облепиху, отжала под чугунным прессом и процедила выделенную жидкость. При этом, ведьма не переставала читать разные молитвы Иисусу Христу и Богородице. Закончила молитвой благодарения:

«Господи, я, недостойный, благодарю Тебя за великие благодеяния Твои ко мне. Славлю Тебя, благословляю, благодарю, воспеваю и величаю благодати Твою с преданностью и любовью восклицая: слава Тебе, Благодатель и Спаситель наш! Аминь. Аминь. Аминь».

Заговорённое масло Гришина налила в небольшой стеклянный пузырёк и наказала перед каждой игрой добавлять в кофий по 7 капель. При этом спиртного и хмельного перед игрой и во время игры не пить категорически.

Яков Васильевич вернулся с семьёй в Петербург и вскоре совершеннейшее отыгрался. Он решил все свои финансовые проблемы. Легкость выигрыша остудила азарт офицера, и он стал играть всё реже и уже чисто ради удовольствия, а не ради выгоды.

По старинному поверью облепиха – символ богатства и удачи. Она символизирует золото. В наших лесах под Петербургом, дикой облепихи даже больше, чем в Малороссии. Мы настоятельно рекомендуем в процессе приготовления масла читать не только молитвы, но и заговор из нашего сборника (п.14).

25. Амулет для привлечения удачи и богатства



Амулет делается в ночь со среды на четверг на растущую луну, в полночь. Используйте желтое или белое золото или платину. Но не в

коем случае не серебро. Готовый амулет окурите травой зверобоя и наденьте на себя с первыми лучами солнца. Носите так, чтобы никто не видел.

Можно поручить изготовление амулета мастеру-ювелиру. Он должен быть очень успешный, ибо нельзя доверять такое дело носителю дурной энергетики. Заплатите ему сверх того, что он попросит и убедитесь, что соблюдены все условия ритуала. Дома окурите готовый амулет травой зверобоя и носите, никому не показывая.

26. Кольцо удачи

В день и час Меркурия изготовьте перстень с каплей своей крови. На перстне должно быть выгравирована «audaces opes victum 777». Окурите благовониями и носите на левом мизинце не снимая. Поскольку меркурию соответствует металл ртуть, который совершенно непригоден для ювелирного дела, используйте золото или алюминий.

27. Ответ во сне

Напишите пальцем на небольшом зеркальце что вас интересует. Если волнуют сердечные вопросы, начертайте «любовь», если думаете про карьеру или богатство – «деньги» и так далее. Заверните зеркальце в свой головной платок в котором ходите в церковь, а если обряд проводит мужчина, пусть платок будет новым. Положите платок под подушку и ложитесь спать. Заранее подготовьте бумагу и карандаш, чтобы успеть записать сон сразу по пробуждении, пока он не забылся. Засыпая, скажите:

«Что было, что будет, от меня,
рабы (имярек), не убудет.
Высшие Силы с прибытком,
Меня, рабу (имярек) с достатком.
Как солнце к западу склонится,
Ответ откроется, желание исполнится».

28. ТАРО-талисман

В качестве денежного талисмана носите в кошельке карту ТАРО «Туз пентаклей». А если вы игрок или торговец, используйте «Колесо фортуны». Активировать талисман можно так: постелите на стол красную скатерть и положите в центр выбранной вами аркан.

Поставьте 10 тонких церковных свечей так, чтобы они окружали его. Прочтите заклинание:

«Светом и тьмой, чётот и нечетот, солнышком красным да зорями ясными, говорю! (Название аркана) мне помогай, удачу и деньги ко мне привлекай. Да будет так!»

Дождитесь пока догорят свечи. Воск выбросите, аркан положите в кошелек и носите всегда с собой.

29. Золотой колокольчик

В четверг, в новолуние, купите колокольчик диаметром не менее 7 сантиметров. Замените язычок колокольчика небольшой монетой, лучше всего золотой. Убедитесь, что инструмент звучит. Новой иглой нанесите на колокольчик символ юпитера с одной стороны, и своё имя с другой.

Зажгите денежные благовония: кофе, корицу и апельсин. Возьмите в левую руку зажжённую зеленую свечу, а в правую колокольчик. Обойдите каждую комнату дома по часовой стрелке и звоните. При этом, говорите:

«Колокольчик весь мой дом звоном наполняет. И монеты и банкноты щедро привлекает. Прибывает, прибывает, мне богатства прибывает. Колокольчику всегда звенеть, а мне вечно богатеть. Так тому и быть. Ключ. Замок. Язык».

Храните колокольчик в тайне от домочадцев, повторяйте ритуал каждый четверг. Заметное увеличение доходов гарантировано.

30. Много денег

Когда вы окажетесь в месте, где так много чего-то ценного, полезного или интересного, что невозможно сосчитать, раскройте руки ладонями вверх и скажите заговор, в зависимости от того, что увидели. Например:

«Как много рыбы в воде, так много денег мне»;

«Сколько подсолнухов в поле, столько же золота в моей коморе»;

«Сколько яблок в этом саду, столько рублей на моём счету»...

Фантазируйте, придумывайте что-то своё. Главное, чтобы в момент отправки запроса во Вселенную, вы воочию видели те вещи о которых говорите. Важно, чтобы они существовали в реальном времени, а не на картинке или в чьём-то описании. Реальность притягивает желаемое в наш мир, привязывая к тому, что уже

существует. И чем чаще вы будете повторять подобные привязки, тем быстрее богатство найдёт к вам дорогу.

31. Амулет «Aurum-Divitiae»

Этот амулет дает легкие и быстрые деньги. Но он опасен тем, что способен раскрывать в своём владельце скрытые тёмные стороны его души. Если вы готовы пойти на сделку со своей совестью, этот амулет для вас. Изготавливается он из золота в полнолуние. Золотую пластину можно заменить вышивкой золотой нитью на девственном пергаменте. Активируйте амулет каплей своей крови и ложитесь спать. Амулет положите под подушку. Задайте интересующий вас вопрос. Ответ может показаться во сне, а может быть, возможности для скорого обогащения откроются в бодрствующем состоянии в самое скорое время. Всегда носите волшебный амулет при себе и никому его не показывайте.



Глава 4. Любовная магия

1. Кое-что приворотах

Главное правило магии отношений: она работает только если люди знакомы друг с другом и между ними налажена хоть какая-то стабильная связь. Приворожить того, кто вас не знает, невозможно в

принципе. Никак. Предлагать подобные услуги могут исключительно аферисты.

Чем больше вы общаетесь с тем, кого хотите приворожить, тем выше шансы на успех. Привороты бывают двух видов: эмоциональные привязки и сексуальные. Случается так, что приворот через сердечную чакру вызывает сильнейшее дружеское притяжение, но все попытки перевести отношения в интимную плоскость с треском проваливаются. Это происходит тогда, когда объект приворота уже счастлив в личной жизни и его чувства к партнёру сильны и в постели всё устраивает. Привороженного тянет к вам эмоционально, и он думает, что это исключительно дружеский интерес.

Сексуальные привязки тоже могут сработать однобоко. Случается так, что в постели ураган, а в быту скандалят, ругаются или вообще знать друг друга не хотят. Жертвы сексуальных привязок часто бегут к своей хозяйке по первому зову, но после секса возвращаются к жене и даже не помышляют уходить из семьи. Они не понимают, что тянет их к чужой женщине, когда рядом любимая жена. Жертвы сексуальных привязок чувствуют себя виноватыми и часто быстро спиваются, подсаживаются на наркотики и антидепрессанты.

Суть предостережения в том, что приворожить человека, который уже в отношениях и счастлив, практически невозможно. В теории, сперва делают рассорку между объектом вашего интереса и его возлюбленной, ставят остуду, уничтожают энергетическую связь, и только потом привораживают. На практике это долго, сложно, энергозатратно и не всегда эффективно. Но даже если вы добьётесь своего, счастья такие отношения не принесут. Проверено тысячелетиями магической практики.

Гораздо лучше, безопасней и эффективней использовать магию любви для таких целей:

1. Встретить свою судьбу;
2. Подтолкнуть нерешительного возлюбленного сделать первый шаг;
3. Помириться после ссоры;
4. Побороть комплексы в интимной сфере;
5. Усилить свою сексуальную энергетику;
6. Поставить оберег на отношения;
7. Если мужчина любит вас, но прогуливает из-за бурного темперамента, направить всё его либидо в свою сторону;

8. Ослабить давление плохих воспоминаний и прошлых неудавшихся отношений;

9. Разжечь там, где уже есть симпатия и интерес;

10. Привлечь к себе внимание нужного человека.

Известно, что если человек уже решился на приворот, отговаривать бесполезно. И чтобы вы не ломали жизнь ни себе ни объекту вашей страсти, не обрекали себя на неудачу и не превращали приворот в порчу, соблюдайте правила «семи да» относительно того, кого вы собрались приворожить:

1. Вы знакомы друг с другом?

2. У вас доброжелательные отношения?

3. Его сердце свободно?

4. Вы можете представить вас в отношениях?

5. Вы можете представить вашу близость?

6. Вы можете представить вас через 20 лет вместе?

7. По вашему мнению, объективные препятствия для ваших отношений отсутствуют?

Если на все 7 вопросов вы ответили «да» и были честны перед собой, то шансы завязать отношения без взаимного вреда, возрастают. Самый безопасный способ применения любовной магии, это привлечь в свою жизнь взаимную любовь. Здесь нет магического насилия, ибо вы не воздействуете на конкретного человека. Вы как бы говорите высшим силам о своей готовности к семейному счастью, включаете зелёный сигнал. Вы не знаете с кем сведёт вас судьба, но это будет ваш человек, и чувства ваши будут взаимны - в этом суть ритуала в этом его сила и безопасность.

2. Приворот по фотографии (возврат после ссоры)

С первого дня новолуния и каждый день, пока Луна растёт, читайте на фотографию следующий заговор:

«Во имя всего сущего! Как человек нуждается в воздухе,

Так (имярек) нуждается во мне.

Как младенец тянется к матери,

Так (имярек) нуждается во мне.

Плохое забывается, хорошее вспоминается.

Как корабли возвращаются в гавань,

Так (имярек) возвращается ко мне.

Друзей прогоняет, работу забывает,

Вкус к жизни теряет,

Без меня болеет, страдает,

По мне скучает, всё прощает,

Пишет, звонит, приходит –


Меня к себе возвращает,

И рядом со мной расцветает!

Да будет так. Аминь. Аминь. Аминь».

Во время прочтения в комнате не должно быть посторонних людей и животных. Организуйте полумрак и поставьте 2 зажженные свечи красного цвета по обе стороны от фотографии. Прочитав, погасите свечи пальцами и прячьте вместе с фотографией до следующего дня. По завершении цикла, фотографию сожгите. Чаще всего, примирение наступает на пятый-седьмой день. Очень важно завершить цикл, даже если примирение уже произошло. В этом случае эффект будет мощным и долговечным.

3. Omnia vincit amor



В полнолуние, в пятницу, изготовьте из медной пластины амулет для привлечения в свою жизнь любви. Окурите благовониями из розы и лаванды и положите в мед. Этот мёд кладите в чай и пейте, пока мёд не закончится. Все эти дни не употребляете спиртного. Омойте амулет проточной водой и носите при себе тайно. Пока амулет при вас, вы будете привлекательны для противоположного пола как мёд для пчёл, и легко встретите свою любовь.

4. Заговор на любовь на пирог

Пригласите в гости объект вашей симпатии и испеките пирог с малиной. Замешивая тесто, трижды наговорите на него:

«В печи огонь горит, палит и пышет и тлит дрова.

Так бы тлело и горело сердце раба божьего (имярек)

По рабе божьей (ваше имя),

Во весь день, по всяк час, всегда,

Ныне и присно и во веки веков. Аминь».

Печь нужно обязательно на открытом огне, электропечь не подходит. Если пирог придётся объекту вашей симпатии по душе, он ответит на ваши чувства.

5. Кукольный приворот

Купите две новые куклы. Одна будет символизирует вас, вторая объект вашей симпатии. Внешнее сходство не обязательно, главное, чтобы вы понимали кто есть кто. Ещё купите мёду, две красные свечи, красные нитки и красную ткань, в церкви наберите святой воды.

Дома начертайте иголкой на свечах своё имя на одной, и имя возлюбленного на другой. Зажгите свечи и постелите на стол красную ткань. Налейте в ёмкость святую воду и покрестите кукол поочерёдно: свою куклу своим именем, вторую именем возлюбленного. Крестя, говорите:

«Во имя отца и сына и святого духа! Нарекаю тебя (называете имя). Да будет так. Аминь».

Затем, положите кукол на красную ткань лицом друг к другу, намажьте их губы мёдом и скажите:

«(Ваше имя) и (его имя),

Властью, данной мне любовью,

Нарекаю нас мужем и женою.

Быть нам вместе навсегда.

Счастливо жить,

Друг-друга взаимно любить,

Вместе спать, обнимать, целовать,

И никогда никуда не отпускать.

Слово моё крепко, лепко и надёжно.

Ключ. Замок. Язык».

Прислоните кукол так, чтобы их губы соприкасались, и аккуратно заверните в красную ткань. Надежно замотайте свёрток красной нитью, повторяя на каждом витке: «Да будет так». Затем, завяжите на 7 узлов, фиксируя каждый словом «Аминь».

Спрячьте свёрток у себя дома так, чтобы никто не нашёл. В самое ближайшее время приворот сработает, и пока куклы неприкосновенные, вы с любимым будете вместе.

6. Заговор на воду (присушка)

Наговорить на воду и дать выпить тому, кого хотите присушить:

«Матушка водица, без тебя жизнь не родится,

Без тебя люди не живут,
Не пахнут, не сеют, не жнут.
Без тебя ничего не бывает,
И люди без тебя не живут – умирают.
Так бы и без меня раб божий (имярек) не жил,
Спать бы не спал, есть бы не ел,
Не пил, не гулял, не работал бы и не отдыхал.
А всё скучал бы обо мне, думал, страдал,
Да встречи искал.
Как люди нуждаются в воде,
Так (имярек) нуждается во мне.
Замок запираю, ключ в реку бросаю.
Аминь. Аминь. Аминь».

7. Привлечь взаимную любовь

Расчесываясь перед зеркалом, говорите:
«Волосы красивые по плечам струятся,
А любовь и счастье в дверь мою стучатся.
Дверь им открываю, в дом свой запускаю.
Как легко мой гребешок в волосах купается,
Так легко мой суженый в жизни мне встречается.
Сердце открываю, в жизнь свою впускаю».

Следите, чтобы не осталось ни одной спутанной волосинки.
Гладкие ровные волосы – гладкая ровная дорога к вам. Повторяйте заговор каждый раз, когда расчёсываетесь, но чтобы рядом не было посторонних.

8. Любовный призыв

На рассвете пошире распахните окно и позовите:
«Как любовь заветная по лесам гуляет,
Нежные красивые песни затевает.

Заплетает лучики в солнечные косы,
 Превращает тучки в утренние росы.
 Так и я, счастливая, окна открываю,
 И любовь заветную в сердце приглашаю.
 Приходи, приходи, жениха ко мне веди!
 Прямиком из сладких снов, из мечты, из облаков.
 Из тончайших лучиков подберёт он ключики
 К сердцу моему. Быть по-моему».

Делайте так от новолуния до полнолуния каждое утро, и долгожданное знакомство не заставит себя долго ждать.

9. Амулет для привлечения противоположного пола



Изготовьте из золотой пластины амулет для привлечения противоположного пола. Носите тайно под одеждой. Увидев человека, который вам нравится, незаметно потрите амулет левой рукой и скажите:

«Domine Amor Est Imperare Orbi Universo». При этом, глаз от объекта симпатии не отрывайте.

Мощная энергетика древнего амулета привлечёт к вам внимание любого, на кого вы посмотрите.

Никому и ни при каких обстоятельствах не показывайте своё любовное оружие, чтобы оно не потеряло силу.

10. Приворот через воду из аквариума

Купите небольшой аквариум и поселите в нём двух разнополых рыбок одного вида. Наговорите на воду:

«Во имя Отца и Сына и Святого Духа. Аминь.

В маленьком пруду две рыбки плескаются,

Плавают, играют и никуда

Друг от друга не деваются.

В реку, в море им не переплыть,

Вечно вдвоём в пруду жить,

Икру метать, детишек растить.

Так бы и раб Божий (имярек)

По рабе Божьей (ваше имя)

Рядом был, крепко любил,

Ни на шаг не отходил.

Как рыбкам друг от друга не сбежать,

Так и рабу Божьему (имярек)

От рабы Божьей (ваге имя)

Не убежать. Вместе навсегда.

Да будет так!


Слова ключом закрываю,

Ключ в быструю реку бросаю.

Аминь. Аминь. Аминь».

Заговорённую воду из аквариума незаметно подмешайте в питьё тому, кого привораживаете.

11. Кукла из личной вещи



Очень мощный ритуал. Для его проведения вам необходимо попасть в дом к объекту и завладеть какой-то из его нестиранных нательных вещей: сорочкой, носками или исподним. А также, нужно взять из его расчески несколько волос.

В полнолуние, в полночь, затворите все двери и окна в доме и зажгите свечи. Возьмите новую иглолку, новые ножницы и новые нитки. Скроите и сшейте из вещи объекта куклу. Примерно, как на рисунке. Можно по-своему. Если глаза делаете из пуговиц, то используйте пуговицы из вещи объекта, или новые. Черты лица можно вышить. Набейте куклу остатками ткани или чем-то подходящим, но новым. Вообще, все материалы для куклы должны быть либо из вещи объекта, либо новыми.

Внутри головы зашейте волосы с расчески. Обязательно обозначьте половую принадлежность куклы. По желанию, из ниток можно сделать волосы.

Готовую куклу окрестите именем объекта, окропив святой водой и сказав: «Раб (а) Божий(я), нарекаю тебя (имя объекта). Ныне и присно и во веки веков. Аминь».

Затем, высвободите свою сексуальную энергию, одновременно лаская и себя и куклу, и представляя в момент оргазма, как вся ваша сексуальная энергия стрелой проникает в интимное место объекта.

Ложась спать, всегда берите куклу с собой в постель. Чем чаще вы повторяете ритуал, тем быстрее он сработает. У кого-то получается с первого раза, у кого-то с третьего или даже пятого. Всё зависит исключительно от личной силы, умения концентрироваться и защитного биополя объекта.

Когда приворот сработает, заверните куклу в своё ношенное нательное бельё и спрячьте в тайное место. Использовать куклу можно и для разжигания подугасшей страсти.

12. Приворот по фото через соль

Чтобы работать с фотографией, она должна соответствовать таким требованиям:

1. Объект изображен на фото один;
2. Объект снят без очков;
3. Взгляд объекта направлен прямо в объектив, глаза видно очень четко;
4. Отсутствуют отвлекающие детали: огонь, блики, животные;
5. На фото отсутствует ретушь;
6. Чем свежее снимок, тем лучше. Не старше года.

Погасите большой свет и зажгите свечу, предварительно начертав на ней инициалы объекта приворота. Положите на стол фотографию. Лучше использовать портретный снимок. На рот насыпьте соль, а между собой и снимком поставьте стакан с водой.

Откиньтесь в кресле и полностью расслабьтесь. Смотрите на лицо объекта сквозь воду в стакане и читайте заклинание:

«В солёной пустыне солёный песок.

Солёное солнце, солёное небо.

Солёные горы, дороги, моря.

Солёные воздух, болота, земля.

Весь мир превратился в солёную смерть,

Во рту словно пекло, нет силы терпеть.

В огне страшной жажды сейчас ты сгораешь.

Ты чувствуешь, как без воды умираешь.

Иди же ко мне, у меня есть вода!

Я дам тебе воду, иди же сюда!

И как всё живое стремится к воде,

Так раб (имярек) стремится ко мне.

Я чистая, вкусная, свежая.

Я – твоя вода!

Иди ко мне, иди сюда!

Ко мне приходишь и жизнь свою находишь.

Ключ. Замок. Язык».

Не отрывая взгляд от глаз объекта, медленно и с удовольствием отпейте воду из стакана. Оставьте всё как есть пока свеча догорает. Затем, аккуратно перенесите фотографию с солью со стола на стакан. В стакане должна оставаться вода. Поставьте стакан в укромное место и храните там, пока объект не придёт. Произойдёт это очень скоро. Сердечной привязанности ритуал не предполагает, но человек будет в вас нуждаться, как жаждущий в глотке воды.

13. Бесовская присуха на девицу (старинная)

Встану я, раб (имя) не благословясь, пойду, не перекрестясь, не из дверей в двери, не из ворот в ворота, под частые звезды, под красное солнце, под светлый месяц. Приду я к дьяволу, к семикрылатому, не поклонюсь, а покорюсь ему. Попрошу его слетать в палящую беседу и принести неугасимого огня и положить этот огонь в рабу (имя), к ея сердцу ретивому, к легкому теплему, ко крови ея резвой, ко всем ея суставам и жилам, легким хрястышам. Жгло бы у рабы (имя) сердце ретивое, печень горячую, чтобы эта раба не могла бы без меня (имя) ни жить, ни быть, ни дни дневать, ни ночи спать и ночевать, думу бы о мне (имя) думала, советы бы советывала. Эта раба (имярек) в беседе бы сидела, думу бы думала, хлебом и солью не заедала, пивом бы не запивала, все бы меня (имя) вспоминала. Но никому бы, кроме меня (имя) не баяла. Плачущийся я (имя) не божий раб, рабе не божьей (имя) на лицо казался бы мил и бел и кровью люб. Эта бы раба (имя) без меня (имя) не могла бы ни жити, ни быти, ни дня дневати, ни ночи ночевати. Глянулся бы я, раб (имя), рабе (имя) на глаза весел, лицом красен, кровью люб и телом мил.

Трижды прошу тебя, дьявол семикрылатый, отдай мне эту рабу (имярек) в мои руки, в мои объяття. Будь ты приговор крепок и лепок к рабе (имя), к ея сердцу ретивому, к легкому теплему, как стала бы

мои заговоры пить, так чтобы могла кровь кипеть. Прими мой заговор, чтобы не догнать никакому пешему, быстрыми водами, буйным ветром, чтобы зубами меня не кусать, а губами целовать, девкам не сказывать, а мне любовь всю показывать. Прошу дьявола семикрылатого давать крепость моему телу, душе, моей сладости и безконечной люботы. Аминь.

Читать на питье.

Давать возлюбленной.

14. Присушка через цветок

Ещё один ритуал, позволяющий присушить к себе возлюбленного. Возьмите влаголюбивый цветок в горшке и назовите его именем того, кто вам нравится. Тут же полейте, а на следующее утро поставьте в такое место, где солнце от восхода до заката.

«Как сохнет этот цветок, так сохнет раб (имярек) по мне (ваше имя). Да будет так».

Доводить цветок до гибели не стоит. С его помощью можно влиять на поведение возлюбленного: нежно ухаживать за растением когда всё хорошо, или подделывать присушку если милый начал к вам охладевать.

15. Вызвать у мужа отвращение к любовнице

Раздобудьте фотографию любовницы мужа. Купите на рынке кусок свежайшего мяса. Для проведения ритуала вам понадобится такое место, где мясу никто не помешает портиться и плохо пахнуть. Защитить от животных поможет ящик. Самое главное, чтобы место никто не обнаружил, особенно муж.

Возьмите фото любовницы, испачкайте его мясом и положите под мясо в ящик на 9 дней. Скажите:

«Как гниёт это мясо, так гниёт красота и привлекательность рабы (имя любовницы) для раба (имя мужа). Отныне и вовек. Аминь».

Спустя 9 дней извлеките фото. Оно наверняка будет в плохом состоянии. Незаметно подбросьте фото мужу. Можно отправить на ваш с мужем адрес на его имя анонимным письмом. Как только супруг возьмёт фотографию в руки, то испытает к любовнице сильнейшее отвращение. И дело не в испорченном снимке. Любовница перестанет его привлекать на энергетическом уровне. Окончательно и бесповоротно.

Ритуал подходит и для устранения соперницы.

16. Наладить энергетическую связь

Вам нравится человек, с которым вы малознакомы, или, по какой-то причине, не можете сделать первый шаг к сближению? Вам нужно, чтобы объект сам проявил инициативу? А может, вы давно не виделись и теперь хотите анонимно восстановить энергетическую связь? Например, после ссоры.

Дождитесь благовидного предлога, чтобы сделать подарок. Выберите вещь, которая обязательно понравится объекту. Это важно. Анонимность может насторожить или, даже, испугать. Но если подарок преподнесён в интересной позитивной форме и соответствует увлечениям и мечтам объекта, он, скорее всего, воспримет анонимность как элемент игры-угадайки. И чем больше получатель будет ломать голову над именем отправителя, тем более энергии потратит и тем прочнее выстроится между вами энергетический мост.

Для передачи энергетики, дарите вещь из натуральных материалов. Идеально, если объект не просто поставит презент на полку, а будет регулярно его использовать. Отправить можно почтой или курьером.

Как подписать и чего пожелать? Решайте сами. Но объект не должен догадаться, что подарок – элемент магического ритуала. Поэтому, избегайте показухи и ограничьтесь чем-то нейтральным, соответствующим поводу для торжества.

Перед отправкой, подарок необходимо заговорить таким заговором:

«Во имя Отца и Сына и Святого Духа. Аминь.»

На море на океане стоит остров. Живут на том острове три девицы-сестрицы: тоска-кручина, скука жгучая, да печаль горячая. Живут-скупают, куда деть себя – не знают. Идите, сестрицы, к рабу Божьему (имярек) в сердце, да в печень, да в лёгкие и в голову. В круг возьмите, да крепко-накрепко обнимите.

Пусть раб Божий (имярек) по мне, рабе Божьей (ваше имя), тоскует, печалится, скупает, по кругу ходит – куда деть себя не знает. Пусть не может без меня ни думать, ни дышать, ни работать, ни отдыхать. Пусть мечется, страдает, не живет без меня и не умирает.

Приведите его в дом ко мне, да оставьте со мной наедине. Как со мной он вместе будет, так все горести забудет.

Так тому и быть. Ключ. Замок. Язык».

Как только получатель возьмёт презент в руки, между ним и отправителем установится мощнейшая связь. И даже если в отправке получатель заподозрит другого человека, всё равно связь наладится с настоящим автором подарка.


17. Рассорка на яблоко

Популярный яблочный приворот, на деле, почти всегда даёт обратный результат: яблоко с бумажкой с именем возлюбленного, не сохнет, а гниёт. Соответственно, возлюбленный не скучает по вам, а начинает испытывать отвращение. А всё потому, что издревле ритуал с яблоком и был отворотным. Эта рассорка – типичный представитель классической симпатической магии: «Как гниёт и портится это яблоко, так гниют и портятся отношения такого-то и такой-то. Аминь». Яблоко с бумажкой внутри всегда гниёт, а не сохнет. Запомните это.

Энергии одного среднего яблока достаточно, чтобы освещать небольшой населённый пункт в течении 4-5 часов. Поэтому, неудивительно, что если связать плод с конкретной парой, то изменение состояния плода повлияет на отношения самой пары. Отсюда такая эффективность яблочного ритуала.

А присушить с помощью яблока можно так...

18. Присушка на яблоко



Возьмите фотографию милого и большое красивое яблоко. На фрукте, так, чтобы не поцарапать, аккуратно напишите имя

возлюбленного. Яблоко будет сохнуть не один день, и всё это время оно, вместе с фотографией, должно быть у вас на виду. Поэтому, продумайте подходящее место. Летом можно использовать силу палящего солнца, зимой русскую печь или батарею.

Свяжите человека со снимка сакральной фразой: «Как сохнет это яблоко, так сохнет по мне раб Божий (имярек). Во весь день. По всяк час. Всегда. Ныне и присно и во веки веков. Аминь».

Повторяйте перед яблоком слова ежедневно, и наблюдайте, как по мере скорого высыхания фрукта, милый всё чаще оказывается в поле вашего зрения и всё больше нуждается в вашем обществе.

19. Магический крем для красоты

Пользуйтесь кремом для лица дважды в день: утром и вечером. Всегда приступайте к делу в хорошем настроении, хвалите себя да не скупитесь на комплименты. Если вы себе не нравитесь, отключите самокритику. Обычный человек реагирует на уже сложившуюся реальность, а маг создаёт свою собственную.

От того, как вы воспринимаете сами себя, зависит и ваше настроение, и поведение, и внешность, и, даже, формирование характера. Бывает, что у объективно малопривлекательных людей нет отбоя от поклонников, а признанные красотки одиноки и несчастны в любви. Ничего удивительного. Бросьте искать в себе недостатки и прятаться за модный ширпотреб. Срочно полюбите себя и почувствуйте королевой! В любом возрасте.

Красивая та женщина, которая ощущает себя красивой. Горящие глаза, мощная энергетика, женский магнетизм. Это то, что внутри, а не снаружи. И ежедневные косметические процедуры призваны раскрыть ваш потенциал. Говорите себе приятности, восхищайтесь собой, любуйтесь, улыбайтесь. Помните, что эмоции это энергия, а энергия первична. Кем вы себя назовёте, тем и станете.

А крем может быть любой. Не пропускайте ни одного дня, и уже через 21 день сами увидите, как сильно вы похорошели и сколько поклонников появилось вокруг.

20. Чтоб муж не гулял

Чтобы благоверный не гулял налево, свяжите ему шарф из натурального материала и вплетите в него несколько своих волос. Заговорите шарф:

"То я не нити связываю, а (имя мужа) к себе привязываю. Чтоб налево не глядел, головою не вертел, а на поводке моем сидел и ко мне всегда хотел. Да будет так".

Глава 5. Места силы Санкт-Петербурга

В Санкт-Петербурге немало мест силы. Одни известны лишь избранным, другие доступны всем желающим: часовня Ксении Блаженной на Смоленском кладбище, Лебяжья канавка в Летнем саду, Свято-Троицкая Александро-Невская лавра, Исаакиевский собор, Пикалов мост, Дворик Духов на Васильевском острове, Марсово поле, Петропавловская крепость, и многое другое.

Вообще-то, любой город и регион изобилует собственными местами энергетической мощи и аномальными зонами. Поэтому, даже находясь вдали от дома, вы можете найти интересные локации с повышенной энергетикой.

В зависимости от цели, выбирайте места с положительной или отрицательной энергетикой. Пребывание в “хорошем” (“добром”) месте силы (с положительной энергетикой) благотворно сказывается на состоянии здоровья человека, придает силу. Люди, у которых бесплодие, тяжелая болезнь, специально посещают такие места в надежде на избавление от своих недугов.

“Отрицательные” места силы также могут благотворно влиять на некоторых людей, “забирая” отрицательную энергию у человека.

Итак, давайте прогуляемся по сакральным адресам Санкт-Петербурга.

1. Семимостье у Никольского собора

Около Пикалового моста находится одно из самых мистических и загадочных мест в Санкт-Петербурге — семимостье. Свое название место получило неспроста — именно отсюда видно все семь мостов города: Пикалов, Ново-Никольский, Красногвардейский, Старо-Никольский, Могилевский, Смежный и Кашин. По преданию, на этом месте нужно загадывать желание и оно обязательно сбудется. Существует даже день, когда загаданные желания сбываются на все 100% — это 7 июля семь часов вечера. В этот день на семимостье всегда много туристов, местных горожан, в том числе фотографов, художников и молодоженов.

2. Часовня Ксении Блаженной на Смоленском кладбище

Пожалуй, самое известное и волшебное место Петербурга — это часовня Святой Ксении Петербуржской на Смоленском кладбище. Здесь можно обратиться к покровительнице Петербурга с самыми сокровенными просьбами. Тут нет ограничений по важности просьбы. Не имеет значения насколько велико ваше желание: касается оно какой-то мелочи или затрагивает глобальные сферы жизни. Главное,

чтобы оно было очень важным именно для вас и именно сейчас. Просить Ксению о помощи с сомнением — бессмысленно. Надо верить в то, что ваша просьба будет услышана. Считается, что для того, чтобы Ксения услышала просьбу, нужно написать ее на бумажке, оставить у часовни, зажечь свечу в память о святой и три раза обойти вокруг строения. Ксения считается покровительницей женщин, но помогает и мужчинам. Она способствует успеху в любви, при условии, что чувство серьезное (приворотом не занимается), улаживает семейные конфликты и помогает решать проблемы с детьми и бытовыми вопросами (включая квартиры, машины, дачи и пр.).

3. Васильевский остров

Здесь вы найдете множество волшебных мест, самое сильное, а главное — универсальное — стрелка Васильевского острова. Тут находится социальное место силы, помогающее в бизнесе и торговле, способствующее обогащению и привлечению клиентов. Лучше всего записать свое желание на листочке бумаги, сделать из него кораблик и запустить по волнам полноводной Невы. Девушки, мечтающие выйти замуж — вам тоже сюда. Отличный способ найти единственного и неповторимого — поцеловать морду гранитного льва. Говорят, что эта процедура снимает венец безбрачия.

4. Дворик Духов на Васильевском острове

Двор Духов — это один из внутренних дворов, который принадлежит доходному дому Леопольда Егоровича Кёнига. Дом был построен в конце 1870-х гг. В начале XX века в нём проживал художник Николай Рерих, который по сей день слышит одним из крупнейших мистиков. Может, по этой причине двор наполнен духами, с которыми общался при жизни великий мастер.

Место духов представляет собой световой двор-колодец. Окна в домах здесь расположены на 3-х стенах. Жители дворика и окрестных домов уверены, что в этом дворике живут духи, которые защищают жителей Васильевского острова. Также тут загадывают желания, и они сбываются, как отзываются местные и гости острова.

Чтобы желание сбылось, нужно встать во дворе и посмотреть на небо, заодно мысленно выпустить заветную мечту, как птичку, на волю. Загадка здесь в том, что отыскать "Двор Духов" могут только люди с чистым сердцем — именно им духи открывают свои таинственные двери.

Расположен двор духов по 4-й линии Васильевского острова за домом № 5. Вход в него со стороны Большого проспекта. Дом угловой,

нужно зайти в первую арку 4-й линии, пройти к дальней двери с левой стороны. Т.е. самая дальняя левая парадная.

5. «Подкова у Казанского собора» (ритуал на деньги)

В ясную полночь, когда видны на небе миллиарды звезд, придите к Казанскому собору что на Невском проспекте. За правым крылом собора есть небольшой сквер. Забор сквера выполнен полукругом, отчего петербуржцы называют это место «Подкова».

Издавна «Подкова» славится благодатью давать ищущему талант добывать деньги, звания и почет с завидной лёгкостью. Возьмите с собой столько пшеницы или другого отборного зерна, сколько делаете получить злата-серебра. Наговорите на зерно такие слова:

«Во имя Отца и Сына и Святого Духа. Аминь.

Как звёзд на небе не сосчитать,

Так мне богатым суждено стать.

Как пшеницы в полях видимо-невидимо,

Так и мне монет видимо-невидимо.

Божьи птицы, просыпайтесь,

Прилетайте, угощайтесь.

От моих щедрот зерно принимайте,

На рассвете Господа прославляйте!

Быть мне богатым,

Иметь на все потребности серебро да злато.

Аминь. Аминь. Аминь».

После чего обильно посыпьте зерном вокруг себя и молча уходите. Если утренние птицы склюют всё до зернышка, Господь благословил вашу просьбу.

6. Заговор на желание у Исаакиевского собора

Четырежды обойдите вокруг Исаакиевского собора по часовой стрелке, перед каждым новым заходом говоря такой старинный заговор:

«Во имя Отца и Сына и Святого Духа. Аминь.

Четыре стороны света, четыре времени года,

Четыре недели месяца, четыре части суток.
Как летят вороны на все четыре стороны,
Так и моя потреба лети в небо.
Облети кругом, да вернися в дом.
Вместе с солнцем воротись,
Вестью доброй обратись.
Как день и ночь четырежды сменяются,
Так и моя потреба по воле Господа сбывается.
(Здесь назовите своё желание).
Ключ. Замок. Язык.
Аминь. Аминь. Аминь».

Оставьте у одной из стен четыре любые монеты на откуп и идите домой не оборачиваясь и ни с кем не разговаривая.

7. Монастырь Иоанна Кронштадского

Свято-Иоанновский монастырь на Карповке — ставропигиальный женский монастырь Русской православной церкви, расположенный на набережной реки Карповки в Санкт-Петербурге (Петроградский район).

Не столько с самим монастырём, сколько с ближайшим к нему Геслеровским мостом (пересекает речку Карповку), связана старинная петербургская легенда. Некий бедный студент Академии Художеств, проживавший в доходном доме 50, что по Каменноостровскому проспекту, решил свести счёты с жизнью из-за неразделённой любви. На рассвете он пришел на мост с булкой хлеба в руках. Юноша задумчиво кормил уток и горевал о своей несчастной судьбе. И когда хлеб закончился, студент вознамерился прыгать. Но утки, почему-то не спешили уплывать. Они собрались все в аккурат под местом прыжка. Самоубийца отошел в бок — утки за ним. Он в другую сторону и птицы туда же. Они всё время оказывались под ним, закрывая собой воду. Юноша хотел было, идти искать другой мост, как услышал истошный женский крик и многоголосый лай. Из ближайшей подворотни выскочила смертельно испуганная девушка, окруженная шайкой агрессивных собак. Псы явно хотели растерзать свою жертву, и студент, без раздумий, бросился на выручку.

Спасённая девушка оказалась дочкой местного брадобрея и несла инструменты отца мастеру-точильщику. Юноша сопровождал новую знакомую сперва к мастеру, затем обратно в отцовский магазин. Проходя вдвоём по всё тому же Геслеровскому мосту, с которого еще час назад студент пытался сигануть в воду, девушка рассказала:

«Я тут постоянно хожу, и когда вижу на реке уточек, всегда загадываю желание. И если уточки поплывут к монастырю батюшки Иоанна Кронштадского – желание сбудется. И всегда сбывается – вот тебе крест!»

Очарованный красотой и наивностью девушки, студент позабыл про все горести и воскликнул:

«Тогда я хочу на тебе жениться!» - и уточки поплыли в сторону монастыря.

Вскоре молодые действительно обвенчались в том самом монастыре, а история их знакомства мгновенно разлетелась по всей Петроградской стороне. Молодёжь потянулась на Геслеровский мост, стала уток кормить, да желания загадывать.

Нужно встать на мост лицом к монастырю, трижды перекреститься и наговорить на хлеб: «Во имя Отца и Сына и Святого Духа. Аминь. Хлеб, хлебушек, хлебец. Ты кормилец-молодец. В хлебе силушка струится, буду силушкой делиться. Хлебом-солью птиц встречаю, свою мечту привечаю. Как птицы угощаются, так моя мечта сбывается. Аминь»

Как вы понимаете, если утки съели ваше угощение и поплыли к монастырю, желание однозначно сбудется.

Глава 6. Против хворей, порчи и всякого зла

1. Сжигание злой доли

На свой день рождения идите с самого утра в церковь, и купите столько восковых свечей, сколько вам исполняется лет. Сдачу со свечей отдайте нищим у церкви, и молча идите домой. Дома срежьте у себя прядь волос и капните на нее каплю своей крови. Свяжите все свечи одной чёрной нитью и подожгите. Затем, возьмите прядь волос и сожгите ее над свечами со словами:

"Procul negotiis, noli me tangere. Amen".

Пусть свечи догорят. Заверение их остатки в белую бумагу и заройте в землю в лесу. Выходя из леса, на одном из перекрестков,

перекиньте через левое плечо несколько монет на откуп. Идите домой и до полуночи ни с кем не разговаривайте и не пейте алкоголь.

Празднование своего дня рождения, под любым благовидным предлогом, заранее перенесите на другой день. Отныне, все неудачи и горести забудут к вам дорогу.

2. Выявить родовую порчу на одиночество

Если в вашем роду мужчины не задерживаются, возможно, на весь ваш род наведена родовая порча. Младенцы мужского пола, в такой семье, всегда умирают, а женщины несчастливы в личной жизни и одиноки.

Проверить наличие порчи можно таким надёжным способом: купите букет свежих цветов, любых, какие вам понравились. Дома поставьте их в воду. В эту же воду положите мужской волос. Если порча есть, цветы завянут очень быстро. При невозможности раздобыть мужской волос, возьмите личную вещь, принадлежащую мужчине, и положить около вазы с цветами. Эффект будет аналогичный.

3. Снять родовую порчу на одиночество

Снять родовую порчу на одиночество можно только так: сперва необходимо выяснить, кто и при каких обстоятельствах её навёл, кого обидел ваш предок? Затем, отыскать потомков мстителя и узнать у них место захоронения их родственника. Вам нужно попросить прощения на могиле проклявшего ваш род, ведь родовая порча, чаще всего, это месть обиженного человека. Если нет возможности побывать на могиле, попросите прощения у потомков покойного, у кровных родственников.

Вы спросите: а если наложивший порчу жив? Маловероятно, поскольку данный вид порчи определяется далеко не сразу, а спустя два-три поколения. Редкий случай и редчайшая удача, если проклявший ваш род ещё не умер. Попросите его простить своего обидчика и всю вашу семью. И ни в коем случае не разжигайте конфликт по-новой. Уже неважно кто прав и кто виноват. Важно снять родовое проклятие.

Как быть, если автор проклятия неизвестен? Отмолить своё личное счастье, попросить помощи у высших сил. Можно обратиться к своему святому, к ангелу хранителю. Бог сильнее любой порчи. Вера в Его заступничество сама по себе мощнейшая защита. И чем сильнее ваша вера, тем неуязвимые вы сами.

4. Кошмар домовой или грудная жаба

Под этим названием, простой народ подразумевает болезнь, обнаруживающуюся следующими признаками: человеку, крепко заснувшему, грезится, будто бы некая сущность, огромная чёрная собака, большой медведь, домовый или какой другой ужасный призрак, положившись ему на грудь, давит и душит его. Излечение кошмара очень просто: необходимо тут же подумать о чём-то очень смешном или нелепом, и наваждение исчезнет в этот же миг.

5. Ритуал на похудение

В первый день полнолуния купите на базаре свиного жира. Дома растопите жир на открытом огне, затем подожгите сам жир. Бросьте в огонь столько своих волос, сколько килограмм хотите скинуть. При этом, скажите: "Как горит этот жир, так сгорают мои килограммы. Да будет так".

6. Ритуал на похудение на талой воде

Для любых нужд в приготовлении еды, используйте исключительно талую воду. Лёд или снег должен растаять на ваших глазах, и пока он тает, заговорите воду таким старинным заговором:

"С божьей помощью! Солнышко припекает и лёд на речке тает. Снег в воду превращается и ей земля питается. Талая вода уносит навсегда всё лишнее, чужое, ненужное, плохое. Уносит безвозвратно и нет пути обратно. Хочу чтоб лишний вес с водой той исчез. Как быстро тает лёд, так тает мой живот. Как снег весной тает, так жир пусть исчезает. Аминь. Аминь. Аминь".

Если будете использовать заговоренную на похудение воду каждый день, организм перестроится и вы быстро похудеете.

7. Деревенский заговор от любых болезней

У деревенских знахарок весьма популярен заговор от любых болезней на солёную воду. Доверху налейте в стакан воду и насыпьте туда горсть соли. Размешайте, пока полностью не растворится и выйдите на улицу (или откройте окно). Сделайте небольшой глоток, затем, постоянно смачивая пальцы в этой воде, нарисуйте условные кресты поочередно на висках и лбу, затылке, коленках и пятках, каждый раз трижды говоря:

"Я, раб(а) Божий(я), солёную воду меняю на здоровье своё, защиту от недугов ставлю, болезнь солью выжигая, с корнями уничтожаю. Как дерево в соли вместо земли не растёт, так и хвори во мне зачахнуть да выйти вон. Да будет так".

Оставшиеся водой смочите лицо и, не вытираясь полотенцем, ложитесь спать.

Повторяйте ритуал 9 дней подряд и любая болезнь отступит.

8. Чтобы муж не пил (выписка из дедушкиного травника 1862 года)

От сей хвори, привычкой произведённой, очень полезно давать во всяком напитке, который употребляет запоем пьющий, порошок из корня травы копетня (*asarum europoeum. L.; Wilder nardus, haselwurz*), да понемногу, чтобы не рвало, а только тошнило. Такой же эффект будет, если сделать крепкий чай из внутренней бузинной корки (*sambucus nigra*), или корня переступня (*radix brionia albiae L.*), и прибавлять во всякое питьё понемногу.

9. Заговор от пьянства

«С божьей помощью. Шёл мужик по лесу. Долго шёл: день, два, три. Захотел пить и вышел к реке. Наклонился мужик, встал на колени и принялся ту воду пить. Пьёт и напиться не может. Чем больше пьёт, тем больше хочется - не отпускает река. Видит мужик, плывёт по реке мертвяк в гробу, а за ним ещё и ещё, и силища их несметная. Все мертвяки жуткие, вонючие, от воды этой опухшие, да с круглыми животами. И разлагаются мертвяки, и бьёт из них жижа мерзкая да зловонная, да прямо в реку.

"Идём к нам!" - кричат мертвяки мужику, и из пастей у них такое же зловоние да прямо в реку выливается.

"Что же это я пью?" - испугался мужик. И стало ему так противно, тошно и дурно, что вышла из него та вся вода мертвяцкая обратно.

Пусть же и рабу Божьему (имярек) будет также противно, тошно и дурно от водки, чтобы водка ему мертвяками воняла и отвращение вызывала. Бог в помощь. Аминь. Аминь. Аминь».

Этим заговором необходимо заговорить водку и давать пить мужу. Другой водки, вина или мёду не давать, поить только заговорённой. И будет пьющему так плохо и страшно, что откажется он от губительной привычки навсегда. В редких случаях, если у мужа пьющие друзья склоняют его составить им компанию, ритуал придется повторить до 3 раз, чтобы укрепить у мужа отвращение к спиртному и хмельному.

10. Переклад на вещь

На вещь можно переложить практически любой негатив, будь то нищета, болезнь, невезение или злая доля. Вещь обязательно должна быть из натуральных материалов и достаточно ценной. Нельзя использовать то, что досталось в подарок, было найдено, украдено, принадлежит другому человеку или является семейной реликвией. Для переклада лучше всего подойдёт специально купленный для ритуала ценный предмет из благородного металла. Купленный исключительно за деньги, которые были заработаны собственными силами и энергией.

Дождитесь убывающей Луны. Завесьте в доме зеркала. Постелите на стол небольшой лоскут новой алой ткани и положите в её центр вещь для переклада. Зажгите свечу и другого освещения не используйте. Сядьте за стол и полностью расслабьтесь. Отпустите все мысли и смотрите на вещь пока она не "поплывет" в рас фокусе. Полностью расслабьтесь и возьмите предмет для переклада в руки. Если перекладываете болезнь, приложите к больной части тела. Если перекладываете нищету, неудачи или злую долю, просто подержите предмет в руках. Представьте всё плохое в виде черной энергии, которая присосалась к вашему биополю и тянет жизненные силы. Положите вещь для переклада обратно на алый лоскут. Сконцентрируйтесь и направьте всю эту чёрную энергию на вещь. Держите концентрацию до конца, пока не поймёте, что весь негатив перешёл от вас на предмет. Вы должны почувствовать усталость и опустошение.

Теперь, не прикасаясь к предмету руками, завяжите его в алый лоскут и несите на перекрёсток. Там молча оставьте, а уходя, бросьте правой рукой через левое плечо 6 монет и скажите: "на откуп" или "оплачено". Домой идите не оборачиваясь и ни с кем не разговаривая. Лоскут, в которой была завёрнута вещь для переклада, сожгите около дома не занося вовнутрь. Утром выстирайте ткань, которой были завершены зеркала, и тщательно вымойте после ритуала стол и подсвечник.

Переклад случится в тот миг, когда вещь с перекрёстка поднимет другой человек, взяв её голыми руками. Чтобы закрепить эффект, идите до полудня церковь и поставьте за своё здоровье и благополучие свечи Иисусу Христу, Божьей матери и своим святым покровителям.

11. Снять сглаз, порчу, проклятие

Вам потребуется святая вода, взятая в церкви в день одного из великих церковных праздников: Рождество Христово, Крещение Господне, Сретение Господне, Благовещение Пресвятой Богородицы, Вербное воскресенье (вход господень в Иерусалим), Пасха, Вознесение

Господне, День Святой Троицы, Преображение Господне, Рождество Пресвятой Богородицы, Воздвижение Креста Господня, Покров Пресвятой Богородицы, введение во храм Пресвятой Богородицы.

Такая вода "прослушавшая" всю праздничную службу, заряжена мощнейшей духовной силой. Теперь, со следующего утра, читайте на рассвете 7 дней эти молитвы:

Молитва к Ангелу-хранителю:

«О святой Ангел, хранитель и покровитель мой благий. С сокрушенным сердцем и болью в душе предстою пред тобою, моля услышь меня, грешного раба своего (имярек), с воплем крепким и плачем горьким вопиющего: не помяни моих беззаконий и неправды, которыми я, окаянный, прогневаю тебя во все дни и часы, и мерзкое себе творю пред Создателем нашим Господом. Прояви ко мне милосердие не отлучайся от меня, скверного, до самой кончины моей. Пробуди меня ото сна греховного и поспособствуй твоими молитвами прочее время жизни без порока пройти, и сотворить плоды, покаяния достойные. От смертельных падений греховных сбереги меня. Да не погибну в отчаянии и да не порадуется враги о гибели моей. Воистину исповедую: нет другого такого друга и представителя, защитника и поборника, как ты, святой ангел. Представ у престола Господнего, молишься обо мне, непотребном и грешным, да не изымет Преблагий души моей в день отчаяния моего и в день творения злобы. Не переставай умолять премилосердного господа и бога моего отпустить согрешения мои, сотворённый в течение жизни моей делом, словом и всеми моими чувствами, ради спасения моего. Непрестанно восхваляю всечестное и великолепное имя в Троице славного Бога: Отца и Сына и Святого Духа. Ему же подобает честь и поклонение во веки веков. Аминь».

Молитва о болящих:

«Владыка Вседержитель, Святой Царь, наказывающий не умерщвляя, поддерживающий падающих и возвышающий сверженных, телесные человеческие скорби исцеляющий. Молимся тебе, Боже наш, раба Твоего (имярек) немощного помети милостью Твоею, прости ему всякое согрешения вольное и невольное. Ей, Господи, врачевную силу твою с небес ниспошли, прикоснись к телу, угаси жар, укроти всякую немощь таящуюся, исцели раба Твоего (имярек), подними его с одра болезненного и ложа озлобленного целым и всесовершенным. Даруй его Церкви Твоей благоугождающим и творящим волю Твою. Ибо ты можешь миловать и спасать нас. Боже наш, Тебе славу возносим, Отцу и Сыну и Святому Духу, ныне и присно и во веки веков. Аминь».

О ненавидящих и обижающих нас:

«О распявших Тебя молившийся, любодушный Господи. И рабам Твоим о врагах молиться повелевший: ненавидящих и обижающих нас прости и от всякого зла и лукавство сохрани. Смиренно мольбу приносим: славим Тебя, единого Человеколюбца. Аминь».

Молитва благодарения:

«Благодарю тебя, Господи, за великие дела твои. Благодетель и спаситель мой, слава Тебе, Боже прещедрый. Во веки веков слава Твоя. Аминь».

Читать молитвы необходимо на воду, крестясь после каждой молитвы. Если в вашем доме ругаются, сквернословит или любят поговорить о дурных вещах, держите воду там, где она ничего негативного не услышит. После 7 дней чтения молитв, в воскресенье, идите с этой водой в церковь, отстояте утреннюю службу и поставьте свечку за своё здоровье, за здоровье предков своих и за здоровье врагов своих.

Пейте заговоренную воду 7 дней утром и перед сном. Если на вас лежит наведённая болезнь, порча, сглаз или проклятие, то появится сильный жар, и продлится все 7 дней. Можете вызвать врача и следовать всем его предписаниям, но воду пить не прекращайте. А на третье воскресенье снова идите в церковь, отстояте утреннюю службу и поставьте благодарственные свечи Иисусу Христу, Святой Троице и Ангелу-хранителю. Всё плохое ушло и больше не вернётся.

Проводить этот ритуал можно не только для себя, но и для любого другого страждущего.

12. От врагов на 77 замков

Трижды читайте сразу после пробуждения:

«Встану я, раб Божий (имярек), благословясь, и пойду, перекрестясь, из дверей в двери, из ворот в ворота, в чистое поле. Поставлю я там тын булатный от земли до небес, от востока до запада. Закрою на 77 замков, на 77 ключей. Брошу эти ключи в синее море бездонное. Как эти ключи не вернуться из синих глубин морских, так и не пристанет ко мне никакая зараза: ни зависть, ни подлость, ни сглаз, ни порча, ни колдуны, ни колдуницы, никто и никогда со злыми помыслами. Спаси и сохрани меня, Господи, от всех недобрых людей, всяких врагов, супостатов.

Слова мои крепки, лепки да надёжны. Аминь. Аминь. Аминь».

13. Камень-талисман против недугов

Для данного обряда потребуется камень согласно вашего знака зодиака, чистая вода и свеча. В полнолуние, в полночь, сядьте у окна, оставив единственным источником света луну.

Зажгите свечу. Положите камень в воду и скажите так:

«Господи Иисусе, молитву прими,

Меня, рабу Твою (имярек),

Спаси и сохрани.

Вода камень точит — не поточит,

Так и хворь моё здоровье не сточит.

Огонь свечи камень сжигает — не сожжёт,

Так и недуг меня в могилу не сведёт.

Как сказала я, так тому и быть -

Никому слова моего не пробить.

Аминь».

Трижды капните воском в воду и запечатайте болезнь. Вылейте эту воду в реку или под дерево, а камень всегда носите с собой — он защитит от любого недуга.

14. Заговор от врагов через порог

Выходя из дома, переступите через порог правой ногой и мысленно скажите три раза:

«Через порог переступаю,

Гадюкою выползаю,

Всем врагам рот закрываю.

Я не иду, а еду чёрным воллом.

Чтобы у всех моих врагов

Язык встал колом.

Аминь. Аминь. Аминь».

Трижды сплюньте через левое плечо.

15. Заговор от сглаза на булавку

Наговорите на открытую английскую булавку так, чтобы на нее попадало ваше дыхание:

«Выйду, перекрестясь, из дома на порог, из двора в ворота, в чистое поле. Там стоит церковь Божья и сами царские двери растворяются. Сам раб Божий (своё имя) заговаривается от колдунов и ведунов, от тех, кто ему беду думает. Пускай они считают на дороге песок и на небе звёзды. Во веки веков. Аминь».

Теперь пристегните булавку к изнаночной стороне одежды, обязательно головкой книзу. Пристегнуть булавку необходимо на уровне солнечного сплетения. Раз в неделю булавку необходимо промывать под проточной водой или менять на новую.

16. Против врагов на иглы

Данный заговор направит обратно всё зло, которое причиняет вам недоброжелатель. Для контратаки возьмите две иглы: цыганскую и обычную. В ушко цыганской иглы вставьте обычную, перевяжите всё чёрной ниткой и прочтите заклинание:

«Игла твоя длинна, моя коротка,
Дело твоё зло, моё добро.
Твоё зло пронзаю, тебе возвращаю
Всё, что для меня готовил,
Всё, что для меня совершил,
Всё своё назад получил,
Сейчас, сию минуту и на веки веков!»

Проделав обряд, возьмите связанные иглы и идите туда, где живёт ваш враг. Цыганскую иглу нужно воткнуть в косяк его двери так, чтобы остриё обычной иглы «смотрело» в сторону его входной двери.

Напоследок прочтите магический заговор ещё раз и идите домой не оборачиваясь и ни с кем не разговаривая.

17. Амулет от дурного глаза



Этот амулет важно изготовить в понедельник в полнолуние из чистого серебра. Активируйте его, показав полной луне и приложив к нему каплю своей крови. Носите при себе так, чтобы при общении с нехорошим человеком, амулет был обращен лицевой стороной к собеседнику и отзеркаливал от вас его дурные мысли и слова. Амулет должен находиться под одеждой тайно и быть не видим для посторонних.

Глава 7. На разную потребу и на желания

1. Ритуал волшебная палочка

Найдите в лесу дерево, в которое угодила молния, обязательно живое. Новым ножом аккуратно срежьте небольшую веточку и поблагодарите дерево за неё. Очистите ветку от листьев и произнесите:

“Solar Imperare Orbi Universo!”

С этими словами направьте палочку на солнце и представьте как она подзаряжается от солнечного света.

Дома, укрывшись от посторонних, зажгите большую красную свечу и погасите остальной свет. Устройтесь поудобней в кресле и возьмите в руки вашу волшебную палочку. Закройте глаза и мысленно представьте свою цель. Добейтесь максимальной визуализации, чтобы картинка «стояла» перед глазами. Резко выбросьте вперёд руку с палочкой, как бы указывая на картинку и скажите:

“Nis inertae!”

Воображаемый поток энергии пусть хлынет от палочки к цели и питает её до тех пор, пока вы в состоянии всё это визуализировать.

Проводите ритуал каждый вечер. В зависимости от сложности желания, понадобится от одного до семи дней. Когда цель достигнута, сожгите волшебную палочку. Для каждой новой цели она должна быть новая.

2. Обнуление судьбы

Если прочтете "Псалом 90" 108 раз, вы обнулите свою карму и начнёте жизнь с чистого листа. Перед прочтением необходимо искренне простить всех своих врагов и самому попросить прощения у тех, кого обидели вы. Если не можете встретиться с человеком лично, сделайте это мысленно и от всего сердца.

В день прочтения пейте только воду. Читайте "Псалом 90" в тишине, не отвлекаясь и не прерываясь. А чтобы не сбиться со счета, заранее купите в лавке четки со 108 бусинами - их привозят из Индии. Или используйте 108 спичек, зёрен, камешков, и т. д.

Если вас отвлекли или вы сбились со счета, перенесите ритуал на следующий день.

После завершения ритуала сразу же идите к церкви и отдайте нищему 108 монет одного достоинства. Номинал монет пусть зависит от ваших возможностей. Главное, отдавать с радостью.

«1. Живущий под кровом Всевышнего
в тени Всемогущего покоится.

2. Скажу о Господе: «Он – мое прибежище и крепость моя,
Бог мой, на Которого уповаю».

3. Он избавит тебя от сети ловца,
и от губительной язвы.

4. Он укроет тебя Своими перьями,
и под Его крыльями ты найдешь прибежище.
Его истина будет тебе щитом и броней.

5. Не убоишься ни ужасов в ночи,
ни стрелы, летящей днем,

6. ни язвы, ходящей во мраке,
ни заразы, опустошающей в полдень.

7. Тысяча падет около тебя,
и десять тысяч справа от тебя,
но к тебе не приблизится.

8. Только глазами своими будешь смотреть
и увидишь возмездие нечестивым.

9. Потому что ты избрал Господа,
прибежище мое, своей обителью;

10. не пристанет к тебе зло,
и язва не приблизится к твоему жилищу.

11. Ведь Он Своим ангелам повелит о тебе – охранять тебя
на всех твоих путях.

12. Они понесут тебя на руках,
чтобы ноги твои не ударились о камень.

13. На льва и на змею наступишь,
растопчешь молодого льва и дракона.

14. Господь говорит: «Сохраню его, потому что он любит Меня,
защиту его, потому что он знает Мое Имя.

15. Когда воззовет ко Мне, Я отвечу:
в беде буду с ним,
избавлю его и прославлю.

16. Насыщу его долголетием
и явлю ему Мое спасение».

3. Пирамида желания

Ночью, на растущую луну, изготовьте из плотной бумаги небольшую равностороннюю пирамиду. Размер пирамиды любой. Перед тем, как склеить ее, вложите вовнутрь записку с желанием. Аккуратно, чтобы не помять, раскрасьте собранную пирамиду на свой вкус, и поставьте на самое видное место. Зажгите золотую свечу, пусть догорит до конца. Зажигайте свечи ещё шесть ночей подряд. То есть, всего 7 дней. Весь ритуал должен попасть на растущую луну.

Как только желание исполнилось, сожгите пирамидку. Для каждого желания новая пирамидка и новый ритуал.

4. Волшебная барабанная палочка

Для ритуала нам нужна барабанная палочка из натурального дерева, которой уже отыграли концерт. Побитая и лохматая - именно такая под завязку заряжена мощнейшей творческой энергией.

Уколите палец и своей кровью напишите на палочке "Sic volo", что переводится с латыни "так я хочу". Дождитесь полнолуния. Весь день концентрируйтесь на своей цели, представляя её до тех пор, пока цель не начнет появляться перед внутренним взором автоматически, едва закроете глаза. Распахните окно ровно в полночь, резко направьте волшебную палочку на луну, в этот же миг зажмурьтесь и представьте желанную цель. Скажите: "Quod principi placuit, legis habet vigorem", и представьте, как через палочку от вас выходит мощнейший энергетический поток, который питает воображаемый предмет желания. Когда поток иссякнет, заверните палочку в новую белую ткань и спрячьте там, где спите. Желание скоро исполнится.

5. Святой покровитель

Купите в церкви серебряный кулон с изображением вашего покровителя. Вовнутрь кулона спрячьте записку с самым сокровенным желанием. Повесьте кулон на цепочку и носите на шее пока желание не исполнится.

Святой покровитель:

22.12 — 20.01 Святой Сильвестр и Преподобный Серафим Саровский;

21.01 — 20.02 Святые Кирилл и Афанасий;

21.02— 20.03 Святые Алексей и Милентий Антиохский;

21.03 — 20.04 Святые Софроний и Иннокентий Иркутские, Георгий Исповедник;

21.04 — 20.05 Святые Степан и Тамара, апостол Иоанн Богослов;

21.05 — 21.06 Святые Константин и Алексей Московский;

22.06 — 22.07 Святой Кирилл;

23.06 — 23.08 Святой Николай Чудотворец и пророк Илья;

24.08 — 23.09 Святые Павел, Александра и Иоанн;

24.09 — 23.10 Святой Сергей Радонежский;

24.10 — 22.11 Святой Павел;

23.11 — 21.12 Святой Николай Чудотворец и Святая Варвара.

6. Эфирная матрица

Это древнейший метод привлечения желаемого в свою жизнь. И, пожалуй, самый эффективный. Как это работает?

У каждого объекта, живого или неживого, есть эфирная копия и она первична. Наука ещё не научилась видеть эфир, но экспериментально его существование доказано давным-давно. Например, люди потерявшие конечности, испытывают фантомные боли, так как на эфирном уровне тело осталось целым, включая нервы, которые продолжают проводить электрические импульсы. Полностью беззубые старики чувствуют зубную боль. А всем известный эффект, когда, например, нога затекла и вы временно перестаете её ощущать? Вам кажется, что она в одном положении, а оказывается в другом. Действительно, имеет место несоответствие положения части тела относительно эфирной копии.

Ещё пример. Сомнамбулы (лунатики) ходят во сне с закрытыми глазами и не натываются на обстановку, поскольку находятся в трансом состоянии и видят эфирные копии предметов. Иногда сюжет сновидения искажает формы, но в общих чертах, они соответствуют реальным очертаниям обстановки.

Или вспомните о путешествующих вне тела. Они могут гулять как по выдуманным мирам, так и в нашем. Могут переноситься за тысячи километров от своего физического тела, а по пробуждении, рассказать в точности всё, что видели и слышали. Разумеется, лежа на кушетке, невозможно присутствовать в другом месте физически и воспринимать физическую реальность посредством органов чувств. Путешественники переносятся туда на тонком уровне и считают эфирные копии людей, предметов и событий.

Да, эфирные матрицы есть и у событий. Их можно считать - это называется предчувствие. Мы угадываем то, что вот-вот произойдёт, поскольку на тонком уровне ситуация уже сложилась. Это как эфирная форма, которая заполняется физическим содержанием.

Вещи. Эфирные копии вещей очень часто поселяются в наше воображение ещё до того, как мы приобретаем сами вещи. Именно поэтому мы её приобретаем, именно поэтому непосредственно эту вещь так хотим. И испытываем стойка ощущение пустоты, которую ничем другим не заполнить. Значит, на эфирном уровне эта вещь уже наша, и в самом ближайшем времени она найдёт дорогу в наш дом.

А что делать, если желание не спешит реализовываться? Практика “созерцание” позволяет притянуть в свою жизнь любую необходимую вещь, событие или даже человека. Как вы догадываетесь, необходимо создать эфирную матрицу. Как только вы её создадите, желание исполнится в реальности. Вот так всё просто и незамысловато. Йоги называют этот процесс материализация и ему тысячи лет.

Но одно дело понять как работает, и совсем другое, успешно практиковать. Главная сложность именно в создании эфирной матрицы. Чем недоступней мечта, тем труднее её притянуть. Давайте проверим, насколько ваша мечта близка к вам. Чего хотите? Богатство? Взаимной любви? Здоровья? А может, чего-то из дорогих вещей? Тогда попробуйте представить, что это уже случилось. Представление должно быть не в форме внутреннего монолога, а визуальным, ярким и максимально детальным. Если желаемое событие уже готово реализоваться и сложностей не предвидится, то в вашем воображении картинка получится яркой, живой, детальной, максимально органичной и совершенно целостной, словно на экране синемаатографа.

А если ваша мечта от вас далека, или на данный момент вовсе недоступна, то и визуализировать её во всех подробностях не получится: постоянно будете сбиваться, отвлекаться, перескакивать на несущественные нюансы, утопать в мелочах, невольно придумывать трудности, что-то кому-то доказывать, переходить на внутренние монологи. В общем, если визуализация мечты не получается, то до исполнения очень далеко. И тут на помощь приходит магия. Ритуал «Созерцание». Что он из себя представляет, покажем на примере.

Вы мечтаете о замужестве, но на горизонте даже кандидатуры нет. Сперва придумайте какого мужа хотите: внешность, характер, образование, положение в обществе, увлечения и материальный статус. Всё подробно запишите и идите к художнику. Закажите двойной портрет, где вас изобразят вместе с будущим мужем. Опишите мастеру внешность, одежду, ваши позы, взгляды, окружающую обстановку, вещи, говорящие о положении в обществе. Если сами умеете рисовать - идеально. В магической практике этот навык бесценен, а посторонние нежелательны. И необязательно орудовать кистью на уровне мастеров эпохи Возрождения. Техника исполнения может быть любая. Главное, сходство, понятность и умения изобразить всё необходимое.

Повесьте картину в своей спальне так, чтобы постоянно её видеть, засыпая и просыпаясь, во время утреннего и вечернего туалета, в моменты отдыха или смены платьев. Смотрите на картину и мечтаете, фантазируйте. Добейтесь эффекта, чтобы нарисованный муж буквально сошёл с полотна, материализовался. Добейтесь предчувствия неизбежности скорой встречи. Чем больше вы созерцаете свою мечту, чем больше вкладываете своей энергии, тем быстрее она исполнится.

Если ваша цель не события, а вещь, откажитесь от искушения использовать готовые изображения этой вещи. Мало ли кто и для

каких целей это нарисовал и какую энергетiku вложил? Тем более, нельзя использовать картинки, где вожденная вами вещь в руках у других людей. Требуется именно ваш портрет, где вы изображены обладателем желаемого. Только так.

Добивайтесь поставленных целей поочередно, согласно степени важности. Если что-то можно совместить, например, повышение по службе и увеличения жалования, то совмещайте. Если разные желания касаются разных сфер, то не распыляйтесь. Создание эфирной матрицы даже при помощи созерцания картин, требует много душевных сил и энергии. Концентрация залог успеха.

Как только желание исполнилось, уберите картину из спальни. Можно повесить в такое место, где она больше не будет на виду постоянно, но сохранится на добрую память. Посторонним можно показывать только после того, как желание исполнилось, и ни в коем случае не “до”. Косые взгляды и лишние объяснения отнимут слишком много энергии, а репутация человека со странностями может сыграть дурную службу. Девиз практикующего мастера: “Знать. Сметь. Хотеть. Молчать”. Не зря слово “окультурный” с латыни переводится как “тайный”.

И главное, откажетесь от заведомо невыполнимых задач. Ставьте перед собой дерзкие, но реальные цели.

7. Нейтрализовать врага энергетически (дартс)

Популярная ныне в светских салонах игра в дартс может стать грозным оружием в руках умельца.

Некий чиновник, имея зуб на министра С., вырезал его фотографию из “Петербургских ведомостей” и несколько дней метал в физиономию министра дротики. Он желал министру всяческих неприятностей и, особенно, покинуть свой пост и освободить кресло для родственника чиновника. Совпадение или нет, но вскоре министра хватил апоплексический удар, и желанное кресло освободилась.

Госпожа Л. взялась отомстить графини Р-ской за то, что та отпускала замечания по поводу слишком вызывающих нарядов госпожи Л. Мстительница написала на бумажке полное имя обидчицы, и несколько вечеров страстно упражнялись в метании дротиков в воображаемый образ графини. Л. желала обидчице непременно оскандалиться на весь светский Петербург. Месяца не прошло, как достоянием общественности стала постыдная связь графини Р-ской с безусым кадетом, который годился графине в сыновья.

Недостаточно просто кидать в изображение или имя противника дротики. Необходимо ясно представлять в качестве цели его самого, а в каждый бросок вкладывать максимум ярости и злости.

8. Чтобы всем нравиться

Чтобы всем нравятся, утром налейте в тазик чистой воды. Идите с ним на улицу и словите в воду отражение солнышка. Умывая лицо, говорите такие слова:

“Я - солнышко ясное, милая и прекрасная.

Свет излучаю, добра всем желаю.

Нравлюсь всем вокруг, и для всех я друг.

Мне каждый улыбается и угодить старается.

Да будет так!”

Делайте так каждое утро перед выходом в свет, и привлекательность в глазах окружающих вам обеспечена. Хорошо работает во всех сферах жизни.

9. Усмирить буйного мужа

Если муж вспыльчивый да на скандалы скорый, и усмирить его нету никаких сил, а только перетерпеть, то поступите следующим образом. Закажите у кузнеца железную пластину диаметром 5 см. Дома, чтобы никто не видел, иголкой нацарапайте на пластине то имя мужа, которым его крестили. Окропите пластину водой из церкви, заверните в чистую ткань и спрячьте в место, известно только вам.

Как только муж пойдет в разнос, достаньте пластину и положите её в огонь чтобы раскалилась. Раскаленную пластину киньте в воду и накажите “Остынь!”, после чего положите себе под правую пятку в обувь. Давя пластину пяткой, мысленно прикажите:

“Быть тебе подо мной, как земля под ногой.

Ты мне подчинись, к разуму скорей вернись.

И тотчас угомонись!

Да будет так!”

И муж тот же час угомонится. Благодаря этому ритуалу, послушных жёнам мужей прозвали подкаблучниками.

10. Заговор на вещий сон

Перед сном скажите какой заговор:
“Пойду я, раб Божий (имярек), рядами,
Буду глядеть своими глазами.
Средь рядов тех есть святой Самсон.
Именем Господа Бога произнесу я слова заветные.
Пусть святой Самсон явит мне вещий сон.
Пусть глаза мои раскроет,
Всё покажет, всё откроет.
Я узнаю то, что будет,
И проснувшись, не забуду.
Во имя Отца и Сына и Святого Духа.
Пресвятая Троица мне путь укажет,
Иисус Христос мой сон благословит
Да сокрытое явит.
Да будет так!
Аминь».

Держите на прикроватном столике ручку и блокнот, чтобы записать сон сразу по пробуждении.

11. Амулет на успех в любом деле



«Всё вижу», «Всё слышу», «Всё знаю» и «Всё могу». Так написано на амулете, дающем успех в любом деле.

Изготавливается он в воскресенье, на растущую луну, из кожи, которую ранее не использовали. Носится при себе тайно в одежде. Каждый раз, перед важным делом, амулет нужно незаметно потерять, чтобы наполниться энергией успеха.


12. Амулет «Всевышний благословляет»



Делается в воскресный солнечный полдень из золотой пластины диаметром 7 сантиметров. Активируется амулет девятикратным

прочтением 90 псалма, после чего его нужно пронести над огнём свечи, окунуть в чистую воду и наделить своим дыханием. Носится он тайно на поясе с правой стороны. Амулет помогает во всех делах, которые направлены на добро и созидание, защищает от всякого зла и негатива.

13. Амулет «Ключ от всех дверей»



«Ключ от всех дверей» это верный способ найти выход из любой ситуации, решить любые задачи и открыть любые двери. Амулет делается из серебра или вышивается на лоскуте белого шёлка. Активируется прикосновением капли собственной крови.

Носите амулет в правом кармане. Пред тем, как приступить к решению задачи, представьте желаемый результат и крепко сожмите амулет в руке. Серебряный амулет можно носить на шее. Никогда и никому не показывайте своё сверхъестественное оружие, чтобы не вызвать зависть и кривотолки у глупцов и отрицающих магию.

14. Древний магический алфавит


































Даже несмотря на то, что в старину грамоту разумели единицы, колдуны старательно хоронили свои знания от посторонних и использовали для этого всякие ухищрения. Один из древнейших магических алфавитов попросту заменял славянские буквы на тайные символы. Этими тайными символами маги записывали заговоры и ритуалы, исписывали целые тетради и передавали их своим ученикам или по наследству. Заклинания, в виде символов, наносились на магические инструменты, предметы обихода и одежду. Разумеется,

простолюдинам и чужакам смысл написанного не открывали даже тогда, когда магическую вещь с тайной символикой изготавливали и отдавали в личное пользование.

Сохранились обереги и амулеты, составленные при помощи магического алфавита. В наше время он расшифрован и успешно практикуется многими Мастерами. Наверняка и наш читатель с ним знаком. А если нет, пора наверстать упущенное. Отныне и вы сможете самостоятельно составлять и использовать магические заговоры на любых предметах, не опасаясь чужих глаз и разговоров за своей спиной.

В нашем сборнике присутствуют амулеты, составленные при помощи магического алфавита. Например, амулет «Ключ от всех дверей».

ДРЕВНИЙ МАГИЧЕСКИЙ АЛФАВИТ

А - 	К - 	Х - 
Б - 	Л - 	Ц - 
В - 	М - 	Ч - 
Г - 	Н - 	Ш - 
Д - 	О - 	Щ - 
Е - 	П - 	Ъ - 
Ё - 	Р - 	Ы - 
Ж - 	С - 	Ь - 
З - 	Т - 	Э - 
И - 	У - 	Ю - 
Й - 	Ф - 	Я - 

Глава 8. Петербургский магический оракул

Старинные вещательные карты «Петербургский магический оракул». Они достались мне по наследству от бабушки, а ей – от её мамы. Карты пережили революцию, войну и советскую власть. И вот теперь я знакомлю с Оракулом читателей этой книги.

Подготовка к работе, варианты раскладов и трактовка каждой карты. Сами карты прикреплены в конце книги.

Как гадать?

1. Подготовка «Петербургского магического оракула» к работе.

Принесённую домой новую колоду, прежде всего, необходимо очистить от посторонней энергетики. Для этого на три часа положите оракул в соль. Второй способ: и коробочку и каждую карту поочерёдно аккуратно пронесите над пламенем свечи.

Теперь оракул должен прочувствовать энергию владельца. Разложите перед собой карты на столе, поочерёдно рассмотрите каждую, познакомьтесь, настройтесь с картами на одну волну и поприветствуйте своих новых магических помощников.

Третий шаг, это активация оракула при помощи заговора:

«Карты-помощники, в мир тайных знаний вхожие.

Что было, есть и будет, вам ведомо всегда.

Не лжёте, не хитрите, а правду говорите,

Отныне и навек, вы мне принадлежите.

Да будет так всегда!»

Итак, мы запрограммировали оракул на честное сотрудничество и собственную энергетику. Теперь вы хозяин данной колоды. Это ваш рабочий инструмент и давать его в чужие руки категорически нельзя. Даже просто посмотреть.

2. Расклад «Тройка»

Самый простой расклад, когда нужно ответить на однозначный вопрос. Например: «Повысят ли мне в следующем месяце жалование?»

Мысленно или вслух задайте вопрос и перетасуйте карты. Переворачивайте их в процессе, чтобы в колоде появились перевёрнутые арканы. Без перевёрнутых арканов точный и беспристрастный ответ маловероятен. Почувствовав, что уже достаточно, снимите на себя левой рукой несколько карт и переместите их под низ. Поочерёдно доставайте три карты или сверху, или произвольно из середины колоды. Смотрим что получилось:

первая карта слева это «время», вторая по центру – «художник», третья справа «солнце». Все три карты выпали прямо, поэтому, ответ оракула однозначный: жалование непременно повысят, но чуть позже. Необходимо ещё немного поработать ради собственного благополучия, и совсем скоро заслуженная награда найдёт своего владельца.

Если гадаете на другого человека, он должен снять карты на себя левой рукой. Если же рядом с вами нет того, на кого делаете расклад, снимите карты от себя правой.

3. Расклад «Оператор»

Аркан «Оператор» это вы, либо человек о котором спрашивают. Во втором случае, вместо самой карты можно использовать фотокарточку с портретом интересующего лица.

Задайте вопрос, перетасуйте, снимите. Раскладывайте карты вокруг «оператора» по часовой стрелке – это на будущее. Первая карта сверху, вторая справа, третья снизу, четвёртая слева. Расклад на прошлое делается против часовой стрелки. Например, такой вопрос: «Чем занята сейчас моя достопочтенная матушка?»

Первой выпала перевёрнутая карта «книги», вторая «автомобиль», третья «дворник» и четвёртая «Дворцовый мост». Ответ можно трактовать следующим образом: моя матушка заскучала в нашем имении. Сейчас она приводит в порядок дела и собирается приехать в Санкт-Петербург чтобы навестить свою дочь... А вот это уже неожиданность!

...Только что получила от маменьки телеграмму. Она действительно готовится осчастливить меня визитом. Оракул опередил телеграмму чуть более, чем на сутки.

4. Расклад «Прошлое, настоящее, и будущее»

Это общий расклад на человека, на его прошлое настоящее и будущее сразу. При желании, можно обозначить временной отрезок, например, текущий год. В центре стола кладёте карту «оператор». Под ним 1, 2, 3 карты - это прошлое. 4 слева от «оператора», 5 сверху на «оператора» и 6 справа - это настоящее. И 7, 8, 9 расскажут о будущем.

Вот что рассказал наш Оракул по поводу жизненных перипетий никого архитектора. В недавнем прошлом судьба не баловала его признанием и новыми заказами. На прошлое выпали: перевёрнутый «телефон», перевёрнутая карта «болезнь» и прямая «Луна».

Отсутствие работы привело к нервному срыву и продолжительной болезни в течение месяца. О настоящем Оракул поведал при помощи прямой карты «молитва», перевернутого «ангела-хранителя» и перевернутого «успеха». Трактуют: человек активно ищет помощь у высших сил, но сейчас удача не на его стороне. А вот будущее вселяет надежду. Все карты прямые: «йог», «рыцарь» и «колесо Фортуны». Необходимо успокоиться, прислушаться к себе, и понять, чего Оператор желает на самом деле. И только потом можно смело бросаться в борьбу за собственное счастье – успех обеспечен.

Архитектор полностью подтвердил описание прошлого и настоящего, посему, исключительно обрадовался грядущему успеху и окончанию чёрной полосы в его жизни.

Трактовка карт

1. Оператор

Человек, на которого делают расклад. Если карту используют в раскладе вместе с другими картами, то оператор означает незнакомца, неизвестность, тайну, скорую встречу. В перевернутом значении всё то же самое, но с негативным оттенком. Преследователь, фантом, недоброжелатель.

2. Влюблённые

Сильные эмоции: любовь, страсть, нежность. Карта сулит новое знакомство, бурный роман, отношения, брак. Перевернутые «влюблённые» предостерегают от ревности, ненависти, ссоры, скуки и разлада в отношениях. Возможно расставание с партнёром.

3. Король

Отец, покровитель, верховная власть, защита. Вышестоящее лицо. В любовном раскладе может означать конкретного мужчину. В перевернутом значении: начальник-самодур, деспот, агрессор. Общение с сильными мира сего не принесёт ожидаемый результат. Конфликт со старшим родственником мужского пола.

4. Королева

Мать, женщина в возрасте, начальница, покровительница, учитель. Богатство, плодородие, щедрость, доброта и забота. При определённых обстоятельствах, «Королева» предрекает беременность.

В перевёрнутом значении: самоуправство, обидчивость, капризы. Властная женщина не в настроении. Опасайтесь конфликтов и интриг.

5. Гренадёр

Молодой мужчина, любовник или друг. Солдат-защитник. Любит и призывает жить по правилам. Помощь и справедливость. В перевёрнутом значении: страж, охранник, любовник-ревнивец или муж-тиран. Необходимость подчиниться обстоятельствам.

6. Фрейлина

Молодая женщина, любовница или подруга. Весна и женственность, соблазн и флирт. Экстравагантные легкомысленные поступки и жизнерадостность. Живите в своё удовольствие. В перевёрнутом значении: интриги, хитрость, соперничество, глупость и легкомыслие. Молодая соперница, измены и сплетни.

7. Ангел-Хранитель

Ваша защита и помощь во всём. Даже в самой плохой ситуации, выпавшая карта «ангел-хранитель» говорит о том, что высшие силы вас защитят и скоро всё наладится. В перевёрнутом значении эта карта просит вас проявить максимальную осторожность и благоразумие. Рассчитывайте только на собственные силы, а лучше переждите – удача не на вашей стороне.

8. Рыцарь

Если вы уверены, что правда на вашей стороне, смело отстаивайте свои интересы. Это карта благородной борьбы, мужества и справедливости. В вашей защите нуждаются. Перевёрнутый «рыцарь» предвещает ложные цели, ошибки и проигрыш. В данной ситуации неправы именно вы.

9. Книги

Мудрость, знания, информация, люди. Карта обещает новые знакомства и встречи с интересными людьми, ведь каждый человек – непрочитанная книга. Это время подготовки к действиям, сбора сведений и тщательного планирования. В перевёрнутом значении: вы не знаете истинного положения вещей. От вас что-то скрывают. Люди из вашего окружения – пустышки и совершенно вам не интересны. Смените окружение.

10. Одиночество

Плывите по течению, ждите, отдыхайте. Вам необходимо побыть наедине со своими мыслями, набраться сил для нового старта. В перевёрнутом значении: вынужденная изоляция, одиночество, непонимание окружающих, отсутствие поддержки.

11. Дворцовый мост

В прямом значении карта сулит новые знакомства, деловые и дружеские встречи, новую любовь или примирение после ссоры. Перевёрнутая карта предрекает всё наоборот: расставание, разрыв отношений, прекращение деловых и дружеских связей, препятствия, непонимание и задержки во всех сферах деятельности.

12. Вселенная

Карта безграничных возможностей. В любом положении «Вселенная» говорит: «Ничего не предрешено. Возможно всё!»

13. Стресс

И прямая и перевёрнутая, карта обещает разнообразные неприятности и сильные негативные эмоции. Разница в том, что при прямом положении, негатива можно избежать или побороть, а при перевёрнутом – пережить и переждать.

14. Нож

Конфликт, ссора, предательство. «Нож в спину». Возможны магическая атака или энергетический вампиризм. А вот перевёрнутый «нож» очень хорошо: вы возвратите негатив отправителю.

15. Богатство

Деньги, прибыль, зарплата, гонорар, урожай, находка, подарок. Финансовые поступления. Всё, что связано с доходами как таковыми. Обратное значение карты: траты, кража, потери, задержка, срыв договорённостей, обман, аферы и нехватка денег.

16. Око

Всевидящее Око. Высшие силы. Бог. Провидение. Судьба. Всё происходит так, как и должно. Вас ведут по вашему пути. Доверьтесь провидению. В перевёрнутом значении: безверие, хаос, пустота, случайности и стечение обстоятельств. Вы сбились со своего пути и заблудились.

17. Дорога

Поездки, путешествия и приключения. Жизненный путь. Достижение цели. Вы идёте своей дорогой. Дорога и есть жизнь. В перевёрнутом значении: ложный путь, ошибки, остановки, препятствия. Откажитесь от задуманного. Это не ваша цель и не ваша жизнь. Путешествие не состоится или пройдёт совсем не так, как вы задумали.

18. Молитва

Обратитесь к Богу, Ангелу-хранителю или любым другим высшим силам. Сейчас вам это просто необходимо. Молитва поможет обрести ответ на многие волнующие вас вопросы. В перевёрнутом значении: что-то мешает вашему духовному росту. Это могут быть происки демонических существ, чёрствость сердца или недостаток веры. И в этом кроется причина всех бед.

19. Письма

Новости, информация, долгожданная весть. Официальная почта. Ответ. Перевернутая карта предрекает информационный вакуум, неизвестность, незнание, ожидание. Возможно, новости будут позже.

20. Боксёры

Конфликт, соперничество, борьба. Применимо ко всем сферам жизни. Придётся отстаивать свою позицию, сама по себе ситуация не разрешится. Но в прямом положении карты, у вас высокий шанс на победу, а в перевёрнутом, увы, удача не на вашей стороне.

21. Застолье

Праздник, отдых, весёлое времяпрепровождение, заслуженная награда, достаток, урожай. В перевёрнутом положении: ещё рано праздновать победу. Неоконченные дела, финансовые трудности, препятствия. Запланированный праздник пройдёт не так, как вы ожидаете.

22. Дом

Дом и домашний уют. Крепость, место Силы и отдыха. Ваш внутренний мир. Дом – это сам человек. Займитесь домашними делами, проведите родных и близких. Ещё в доме можно укрыться от всех жизненных невзгод, пересидеть плохие времена. В перевёрнутом положении: скитания, бродяжничество. Вы не являетесь хозяином своей судьбы и зависите от многих внешних обстоятельств.

23. Дворник

Пора вымести из своей жизни всё лишнее. Наведите порядок в мыслях, делах, в отношениях. Безжалостно избавляйтесь от всего, что мешает развиваться и идти к успеху. Перевернутое положение: засилье хлама в жизни не позволяет вам продвигаться к цели. Вы размениваетесь на мелочи, распылаетесь.

24. Ворон

Мистика, тайные знаки, известия с того света, Паранормальные явления. Следите за подсказками и будьте осторожны. Если вы сами практикуете магические ритуалы, то они сработали. Перевернутый ворон предупреждает о магической атаке в вашу сторону. Опасайтесь отката, обратки и других последствий работы с тонкими энергиями.

25. Ключ

Выход из любой ситуации. В перевернутом положении всё то же самое, но позже.

26. Время

Необходимо подождать. В перевернутом положении: момент упущен.

27. Медный всадник

Взлёт к самым вершинам успеха. Вы получите то, к чему стремитесь. И звёзды, и обстоятельства будут к вам благосклонны. В перевернутом положении: ничего не получится, всё усилия напрасны. Ваш проект обречён на провал.

28. Йог

Отбросьте суету и мирские занятия. Прислушайтесь к своему «Я». Спросите себя - чего хотите на самом деле? Какова истинная цель вашей жизни? Найдите себя и обнулите свой путь. Перевернутый йог: вас пожирает суета и бег по кругу. Вы раб своих страстей и не принадлежите сами себе.

29. Кандалы

Несвобода. Зависимость. Сдерживающие факторы и обстоятельства. Невозможность реализовать свои планы и мечты. В любовной магии знак приворота. Рабство, тюрьма. Обратное значение данной карты аналогично и ещё более фатально. Перевернутые кандалы это-то, чего избежать не получится.

30. Болезнь

Болезнь как физическая так и ментальное или душевная. Переживания, волнения, печаль. Боритесь! Перевернутая карта говорит кармических причинах болезни. От вас ничего не зависит.

31. Молчание

Никому не говорите о своих делах и планах, от этого напрямую зависит успех мероприятия. Обратное значение: сплетни, ложь, обман. От вас скрывают что-то важное.

32. Автомобиль

Поездки, путешествия, переезд, миграция. Продвижение вперёд, скорые перемены. В перевернутом положении: застой, задержки, препятствия или полная остановка в делах.

33. Ведьма

Вы или другая женщина с магическими способностями. Мудрость, сакральные знания, дар предвидения. Вам поможет магия. Главное, помните об ответственности и законе бумеранга. В перевернутом положении ведьма предупреждает вас об опасности со стороны некой женщины. Возможно, вы стали жертвой колдовства.

34. Солнце

В любом положении эта карта говорит о счастье во всех сферах деятельности. Успех, победа, добро и радость. Перевернутое «солнце» чуть отдаляет счастливые времена, но раз карта выпала, значит ждать совсем недолго.

35. Луна

Тайна. Мистика. Загадка. Творческим натурам сулит вдохновение, меланхоликом - тревогу. События, о котором спрашивают, случится в течение месяца. Перевернутая «луна» путает ситуацию. Она несёт в себе страхи, суеверия, психические расстройства, склонность к самоубийству и самообман.

36. Мудрец

Человек, который поможет решить интересующий вас вопрос. Слушайте старших, положитесь на их опыт, компетентность и профессионализм. Вы поступаете правильно. Карта мудрец символизирует старшее поколение: отец, мудрый руководитель, священник. В перевернутом положении: старость, одиночество, деменции и беспомощность. Склонный характер и стремление поучать других.

37. Амур

Влюбленность, новое знакомство, эротическое приключение. В отличие от карты «влюблённые», «амур» не обещает глубоких чувств и не приведёт вас под венец. Это карта приятного времяпрепровождения и флирта. Чем этот флирт завершится пока неизвестно. Перевернутый амур предостерегает: чрезмерное увлечение чувственными удовольствиями до добра не доведёт.

38. Семья

Всё что связано с семьёй, домом и родными людьми. Поездки домой, встречи, решение семейных вопросов, помощь и поддержка. По вам скучают и в вас нуждаются. Займитесь делами семьи. Перевернутое положение: ссоры с родственниками, конфликты, расставание, тоска по дому.

39. Телефон

Связи контакты, общение. Срочная новость. Телефонный звонок. Перевернутый телефон грозит изоляцией, срывом договорённостей, упущенными возможностями. Контакты с внешним миром ограничены.

40. Стена

Непонимание, препятствия, изоляция. Одинаковое значение карты в любом положении.

41. Нищий

Нехватка денег, задержки по зарплате, неудачи, кражи и потери. Задуманное дело обречено на провал. Нехватка энергии. неподходящая окружение. Прямое положение карты описывает данную конкретную ситуацию которая скоро разрешится. Перевернутая: неблагоприятный период как следствие прошлых ошибок. Этот период охватывает все сферы деятельности и требует значительных усилий для своего разрешения. Главное ни в коем случае не сдаваться! Со дна один путь – наверх.

42. Чёртик

Греческий бог Пан. Шутник, балагур и искуситель. Ходячий провокатор. С ним можно подружиться, можно принимать его помощь, но очень осторожно. Пан не терпит несерьёзного отношения к своей персоне и жёстко наказывает, когда его пытаются использовать. Только честное сотрудничество на взаимовыгодных

условиях. Прямое значение: заманчивые предложения, соблазны, нечестные доходы, лёгкие деньги. У вас появится желание поступить бесчестно, и это может сойти вам с рук. Но перевёрнутый Чёртик предупреждает: рисковать не стоит. За любой проступок придётся отвечать. Не поддавайтесь соблазнам и берегите репутацию.

43. Колесо Фортуны

Удача, везение, успех и продвижение к цели. Счастливые стечения обстоятельств. В перевернутом положении, увы, Фортуна не на вашей стороне. Вы добьётесь поставленных целей чуть позже.

44. Весы

Суд, правосудие, равновесие. Каждому по заслугам. Возможна реальная судебная тяжба. Закон и справедливость. В прямом положении, весы примут вашу сторону, в перевернутом - противоположную.

45. Художник

Творец. Создатель. Маг. Любой, кто что-то создаёт, самим этим актом творения становится Богом. Творческая энергия, вдохновение, фантазия. Вы хозяин своей жизни. Перевернутый «художник» предупреждает о потере жизненной силы, слабости и безволие. Сейчас от вас ничего не зависит. Творческие проекты не будут успешны.

46. Револьвер

Скандал, шумиха, нападки, агрессия. Неожиданные неприятные известия, информационная война. В прямом положении карты, шумиха обойдёт вас стороной или вы успешно отразите все нападки. В перевернутом - ситуация может реально вам навредить.

47. Собака

Друг. Поддержка и помощь, верность и преданность. Дружеские встречи, совместное времяпрепровождение. Перевернутая карта предупреждает о ложных в друзьях, ссорах, предательстве. Друг может стать врагом.

48. Свечи

Рассвет в делах. Ситуация наконец-то прояснится, тайное станет явным. Обратное положение карты свидетельствует, что до ясности ещё далеко.

49. Кладбище

Конец, финал, завершение некоего периода. Старое уходит, чтобы уступить место чему-то новому. Иногда карта предрекает смерть. В перевернутом положении: чёрная магия, мистика, неуспокоенные души. Остерегайтесь порчи на смерть.

50. Клоун

Двуличие, обман и ложь. Мошенник и шарлатан. Вас пытаются провести. Перевернутая карта: вы уже стали жертвой обмана, либо обман неизбежен.

51. Кот

Обольститель, хитрец и манипулятор. Приятный, во всех отношениях, дамский угодник. Светская болтовня, праздное времяпрепровождение. Лень и безделье. Перевернутая карта «кот» советует вам избегать общества, в которое вы стремитесь. Вы рискуете стать главным героем светских сплетен и анекдотов, рискуете испортить репутацию.

52. Успех

Да, желание исполнится и всё у вас получится. Перевернутая карта, это палец вниз, и она говорит о неудаче. Ваше время ещё не пришло.

53. Подарок

Вас ждут приятности, сюрпризы, подарки судьбы и счастливые случаи. Возможен выигрыш в карты или в лотерею. Подарком может стать полезное знакомство, повышение по службе, интересное предложение. Ещё это карта праздника. Перевернутый подарок говорит об упущенных возможностях. Вы не сумели использовать свой шанс. Праздник не состоится.

54. Осторожно!

Карта-предупреждение! Ситуация неоднозначная, задуманное вами дела небезопасно. Сконцентрируйтесь и продумайте все варианты развития событий. Если карта перевернута, значит источник всех бед это вы сами.

Петербургский магический оракул











































































30 БОЛЕЗНЬ































































Оглавление

<i>Глава 1. Кодекс мастера</i>	1
<i>Глава 2. Методы набора энергии</i>	6
<i>Глава 3. Денежная магия</i>	16
<i>Глава 4. Любовная магия</i>	35

<i>Глава 5. Места силы Санкт-Петербурга</i>	52
<i>Глава 6. Против хворей, порчи и всякого зла</i>	56
<i>Глава 7. На разную потребу и на желания</i>	65
<i>Глава 8. Петербургский магический оракул</i>	76
<i>Трактовка карт</i>	79
<i>Петербургский магический оракул</i>	87

Петербургская практическая магия

Автор Анна Разумовская

Художник Анна Разумовская

Все права защищены©

2022 год