



НОВЫЕ МЕТОДИКИ

Валерий Ерофеев

Оккультная сила растений

*Тайная практика исцеления
и очищения*



Растения,
помогающие
людям

ПСИХОЛОГИЯ, МАГИЯ И НАРОДНОЕ ЦЕЛИТЕЛЬСТВО

ВАЛЕРИЙ ЕРОФЕЕВ

ОККУЛЬТНАЯ
СИЛА РАСТЕНИЙ

Тайная практика исцеления и очищения



Москва
РОСТ
книга

УДК 133.4
ББК 86.41
Е 78

Ерофеев В.

Е 78 **Оккультная сила растений : Тайная практика исцеления и очищения / Валерий Ерофеев . – М.: Росткнига, 2005. – 205 с.: ил. – (Психология, магия и народное целительство).**

ISBN 5-7804-0269-8

В книге изложены тайны оккультной и магической силы растений – дикорастущих, садовых и комнатных. Автор рассказывает о том, как применять и направлять магическую силу трав и цветов, подробно разбирает оккультные свойства окружающих нас трав, пряностей, цветов, а также дает рецепты очищения и укрепления основных систем организма.

Книга будет полезна людям, увлекающимся психологией, целительством, магией и может быть рекомендована широкому кругу читателей.

УДК 133.4
ББК 86.41

ISBN 5-7804-0269-8

© Ерофеев В., 2004
© РОСТкнига, 2004

Научно- популярное издание

Налоговая льгота – общероссийский классификатор продукции ОК-005-93, том 2; 953000 – книги, брошюры

Издательская лицензия Код 221 серия НД № 04515 от 12.04.01 г.
Гигиенический сертификат 77.99.02.953.П.001965.12.03

Подписано в печать 20.08.04. Бумага книжно-журнальная.
Гарнитура Ньюбаскервиль. Формат 60 × 90^{1/16}. Печать офсетная.
Объем 13 п. л. Тираж 5000 экз. Заказ № 4299.

Издательство «РОСТ» 107082, г. Москва, Бакунинская ул., д. 96/98.
ФГУП ордена «Знак Почета» Смоленская областная типография им. В. И. Смирнова.
214000, г. Смоленск, проспект им. Ю. А. Гагарина, 2.

ISBN 5-7804-0269-8



9 785780 402695

ВВЕДЕНИЕ

От автора

Немного расскажу вам о себе. Родился я в небольшом российском городке в Псковской области. Там же прошло мое детство. Я жил в красивом белом доме, вокруг которого рос большой, роскошный сад. Детство мое было солнечным и счастливым. Больше всего в детские годы я любил кушать яблоки, сидя прямо на дереве. А еще мне нравились жареная камбала и стручки свежего зеленого горошка. Уже в детстве у меня проявились некоторые способности: я неосознанно мог воздействовать на людей и окружающую среду. Возможно, все это происходило благодаря моей бабушке, она была необычным человеком.

Бабушка обладала высшим даром и занималась траволечением. Обычно, когда к ней приходили люди, бабушка просила меня пойти погулять, но один раз я стал невольным свидетелем интересного случая. К бабушке прибежала взволнованная женщина по имени Екатерина. Она стала рассказывать о том, что у себя в огороде нашла зарытые яйца, на калитке была завязана веревочка (это оказалась веревка, которой обвязывают покойника), а на кухне под шкафом Екатерина обнаружила несколько сухих цветков (как потом стало известно, они были с похоронного венка). Хорошая соседка посоветовала ей обратить

ся к моей бабушке. Та внимательно выслушала Екатерину. Во время разговора на столе стояла зажженная свеча на белом блюдечке. Затем бабушка очень пристально, внимательно посмотрела на женщину, на мгновение задумалась и сказала: «Ты еще не всю порчу у себя в доме нашла. Когда придешь домой, распори подушку, на которой твой муж спит. В ней найдешь спички, сушеную мышь и нитки, сплетенные друг с другом в трех местах. Делала вам с мужем близкая родственница, но кто – не скажу. Ты об этом и сама скоро узнаешь. Когда выйдешь на перекресток и станешь сжигать порчу, та женщина прибежит к тебе и станет просить прощения». Екатерина выслушала и в расстроенных чувствах пошла домой. Через несколько дней она опять пришла к бабушке и начала рассказывать: «Признаюсь, я вам вначале не поверила. Но, когда пришла домой и вспорола подушку – буквально упала в обморок. В подушке на глаза сразу попала сушеная мышь, а затем я достала оттуда и спички, и нитки. А когда всю порчу, собранную воедино, начала жечь на перекрестке – в мой дом прибежала двоюродная сестра Вероника и с воплем: “Простите меня, люди!” – рухнула на пол. Оказывается, она завидовала нашему с мужем счастью, в чем и призналась». Бабушка посоветовала Екатерине простить Веронику, и поставить в церкви за ее здоровье свечу. Вероника в тот момент не понимала, что делала. Екатерина ушла очень довольная. И насколько я знаю, в дальнейшей ее жизни все было хорошо. А однажды я увидел, как к бабушке привели больного ребенка. Мальчик был вялый, бледный, без интереса к окружающему его миру. Мама очень волновалась, суежилась. В первую очередь бабушка успокоила женщину, велела сесть. А затем начала смотреть на мальчика. Подошла к нему, провела рукой над головой. Начала что-то тихо шептать. И вдруг я увидел, как у бабушки изо рта выходит, даже не знаю, как это описать, – такое серебри-

сто мерцающее облако, оно опустилось на мальчика и окутало его. Мама ребенка этого не заметила. Это видел только я. Прямо на глазах мальчик порозовел, взгляд его стал осмысленным. Бабушка дала матери с собой специальные травы, объяснила, как их правильно готовить, и дала еще много заданий и наставлений. Я и не запомнил в тот раз всего. Знаю только, что после этого мальчик выздоровел и стал как все дети. Но больше всего в тот раз меня поразило это волшебное облако с серебристым мерцанием, исходящее из бабушкиных уст и окутывающее ребенка. Это было как в сказке. Было еще много интересных случаев. Но бабушка не приветствовала, чтобы я находился на приеме. Все, о чем я вам рассказал, мне удалось увидеть и услышать случайно. Конечно, когда я подрос, бабушка многое мне объяснила и многому научила. Мои способности и интерес ко всему происходящему она всячески поощряла и одобряла.

Я с детства понимал, что на все случаи жизни, на проблемы и вопросы – помощь и ответы можно найти у природы. Это не казалось мне чем-то необычным. Все было естественно и органично. Я много времени проводил, гуляя по лесу, наблюдая за птицами, животными (телепатически общался с животными, осваивал их язык), изучая растения. И стал великолепным натуралистом. Изучая стрекоз, сверчков, муравьев, тараканов, я открыл много такого, что было неизвестно ученым и исследователям. Много часов я мог наблюдать за поведением насекомых, птиц и другой живности.

Однажды мне приснился сон, который я до сих пор не могу объяснить. Я увидел темное (как перед бурей) небо такого насыщенного темно-синего (можно сказать – темно-василькового) цвета, просто завораживающее, и оно вдруг закружилось, завращалось. С неба появилась большая красивая белая лошадь и, как бы в полете, спустилась

ко мне. Я до нее дотронулся, и мы – враз вместе пропали. Что бы это значило?

В дальнейшем, уже в юношеские и взрослые годы, я осознанно старался развивать свои способности и в то же время овладевать новыми знаниями. Моя жизнь сложилась так, что я много путешествовал. У меня возникло стремление к исследовательской работе, изучению всего таинственного и загадочного в мире. С этой целью я посетил горы Памира, Урала, Кавказа и Алтая. Некоторое время провел в монастыре, который находится на границе трех стран, недалеко от Шамбалы – Страны Бессмертных. Находясь в горах Памира, я сделал много открытий и даже повстречался со Снежным человеком. В свое время я посетил и два тайных монастыря – Ванюньгуань и Бадринатх. Местонахождение их строго засекречено. Где они находятся, знают только избранные. Я путешествовал по многим странам в поисках разных учений, посетил Грецию, Турцию, Египет и еще многие страны с целью совершенствования своих методов и обогащения опыта.

Приобретенные знания и опыт разных народов я стараюсь применять на практике в целительстве. Но так как чисто физически невозможно помочь всем желающим лично, у меня возникло желание поделиться знаниями с заинтересованными людьми. В первую очередь с теми, кто обладает нестандартными взглядами на жизнь и на процессы, происходящие вокруг нас. У меня есть цель – мечта – открыть собственный целительский центр «ВАЛЕС», где я смог бы поправлять здоровье людей – физическое и духовное – всеми известными методами. Это будет необычный целительский центр, в нем будет много отделений. Для оздоровления пациентов будут применяться такие оригинальные методы, как ароматерапия, цветотерапия, предусмотрен специальный бассейн с особой мине-

рализованной водой. Здесь будет открыт специальный видеозал, в котором будут демонстрироваться особые лечебные видеофильмы, улучшающие общее состояние здоровья и очищающие карму. Еще в центре будет открыт специальный аудиокabinet, где с помощью прослушивания лечебных аудиокассет можно будет регулировать состояние энергетических полей человека. С помощью различных специальных звуков можно будет восстановить поврежденное и истощенное защитное поле. Специальная музыка и звуки помогут восстановить слух и зрение, особенно людям, страдающим дальностью зрения. В оздоровительном центре я буду обучать людей основам правильного питания и по различным признакам подбирать для каждого индивидуальную диету. Многих волнует проблема лишнего веса. В центре будет предусмотрен специальный, необычный, до сих пор еще неизвестный людям кабинет, в котором будет регулироваться обмен веществ. При помощи специального устройства и поля, создаваемого водой, на пациентов будет оказываться воздействие, в результате которого отрегулируется обмен веществ и фигура приобретет гармоничное строение. Дополнительно к этому будут проводиться специальные очистительные курсы на основе лечебных трав, включая специальные травы для похудения и восстановления клеток поджелудочной железы. В моем центре человек за один месяц сможет избавиться от 10–15 лишних килограммов. В центре будут принимать высококлассные целители, психоаналитики, космоэнерготерапевты, которые будут заниматься налаживанием взаимоотношений между людьми, особенно семейных – примерно 30 специалистов высокого класса. Народными методами лечения, учитывая современные открытия, будут излечиваться различные заболевания, в том числе появившиеся недавно и еще недостаточно изученные: синдром хронической усталос-

ти, атипичная пневмония и другие. В моем центре будет использоваться неизвестное науке специальное целебное излучение, которое исходит из других измерений. Оно доступно только ясновидящим (сенситивам). Центр будет принимать людей из всех стран, независимо от их вероисповедания. Мой центр будет служить силам здоровья в широком понимании этого слова. Поскольку главное у человека все же – здоровье. Все остальное – приложится.

В этом деле мне помогают многие – и лично знакомые, и незнакомые люди (знакомые со мной через мои работы), люди разных возрастов и профессий, мужчины и женщины. Нет никаких ограничений. В центре я буду обучать наукам, которыми сам овладел в тайных монастырях. Доступ к обучению будет открыт для тех, кто имеет все мои книги и изучил их (то есть каждую книгу прочли не менее семи раз). И конечно, для тех, кто понимает и принимает мое учение, мировоззрение.

Я буду обучать людей тем секретам и знаниям, которые необходимы жителям Земли, чтобы они смогли:

- жить в современных условиях в гармонии с окружающим миром;
- освоить: астральные путешествия, контактное ясновидение, основы жаберного дыхания;
- вызвать пробуждение энергий Коня-ветра.

Для обучающихся в центре будет ставиться особая задача.

Понятно, что для постройки центра требуются большие средства. Часть их уже удалось собрать, но повторю – участвовать в построении центра может каждый. Причем пожертвования должны быть от чистого сердца, так как это дело абсолютно добровольное и безвозмездное. Желающие принять участие в добром деле могут перечислить любую сумму на счет:

Банковские реквизиты: UNIBANK OF LATVIA
Branch RIDZENE
Valnu str. 11, Riga LATVIA
SWIFT code: UNLA LV 2X

Получатель: Name: YERAFEYEU VALERY
Account No: USD 50002118387
EUR 50002118313

(Внимание! При перечислении банковские реквизиты и мои фамилия и имя должны быть указаны латинским шрифтом.)

После пожертвования каждый человек почувствует себя намного лучше, так как благодаря тому, что я обучался в двух тайных монастырях, мне позволено властью Высших Монахов с каждого человека, совершившего пожертвование, снимать 17 грехов средней тяжести (вольных или невольных). В моей работе мне помогают Силы Небесные и сама Вечность.

Не всегда причиной недомогания является порча или другое негативное энергетическое воздействие. Поэтому решение многих проблем находится в нашей с вами власти и особых знаниях. Расскажу вам некоторые случаи из практики.

Ко мне на прием пришла очень тучная женщина. Я внимательно посмотрел на нее, спросил, что она обычно кушает и какие камни (в украшениях) носит. Я посмотрел на украшения, которые были на женщине в тот день, и сразу понял, что у нее замыкаются поля и в организме неправильно циркулирует энергия. Это происходило из-за того, что женщина, хоть и носила кольцо с подходящим для нее камнем, но не на том пальце. А серьги и вовсе были с не подходящим для нее камнем. Из рациона питания женщины я исключил пять неподходящих для нее по году и часу рождения продуктов. Результат не за-

медлил сказаться. Уже через месяц она заметно похудела, а через полгода стала стройна, как горная лань. После этого случая прошло довольно много времени, а женщина эта до сих пор присылает мне поздравления к праздникам и называет своим спасителем. Причиной же ее ожирения было неправильное ношение драгоценных камней и употребление индивидуально неподходящих продуктов. Что я, как целитель, биоэнерготерапевт и специалист по ношению камней, мгновенно определил, после чего и внес коррекцию в ее энергетические составляющие.

Был и такой случай. На прием пришла женщина с жалобами на боли практически во всех суставах и спине. После первого внимательного взгляда на нее, мне стало понятно, что ей поможет – обычный ЛИ-МО-НАД, и назначил ей пить его каждый день не менее одного литра. Через две недели женщина сообщила, что ее состояние намного улучшилось. Лимонад содержит именно то вещество, которое было необходимо, чтобы у нее в организме наладились обменные процессы и благодаря этому произошло выздоровление. Не хватало, как видите, маленького кирпичика в сложном построении.

Однажды ко мне пришел мужчина по имени Петр. Доктора несколько лет назад обнаружили у него гастрит. Мужчина имел бледный, можно сказать, изможденный вид, явно страдал, периодически пил лекарства, но болезнь не отступала, и, как правило, два раза в год у Петра было обострение. Затем к этому присоединилась непонятная слезливость и резь в глазах, он стал быстро уставать. Сестра Петра, которой я в свое время помог (благодаря моим сеансам она избежала операции на женских органах), посоветовала ему обратиться ко мне. Хочу пояснить, что я провожу лечебные сеансы воздействия на людей индивидуально и в группах. Воздействие на группу пациентов в зале я обычно провожу посредством черной трубки или

двух метеоритных камней. Так вот, Петр посетил три сеанса, на которых я проводил воздействие на людей черной трубкой. Через некоторое время мы с случайно встретились, и Петр рассказал мне, что у него совершенно прошли боли в желудке, глаза перестали слезиться и даже зрение улучшилось. В целом стал себя намного лучше чувствовать. После этого прошло много лет, а Петр до сих пор, случайно встречая меня на улице, сердечно благодарит и говорит, что я его спас.

Случаев в практике бывает очень много, и все они очень разные. Бывают посложней, бывают полегче. Чаще всего люди обращаются, когда у них нелады со здоровьем или какие то внутрисемейные проблемы, а также интересуются, как достичь успеха в бизнесе. Я являюсь мастером по Фэн Шуй и специалистом по позитивной трансформации подсознания. Поэтому в своей работе применяю очень много разнообразных методов, провожу воздействие на людей, даю консультации по очищению энергетики жилых и рабочих помещений. Для этого иногда приходится выезжать к людям непосредственно домой или на рабочее место.

Причины недомоганий могут быть очень разные. Расскажу вам еще один поучительный случай. Ко мне на прием пришла Нина и начала жаловаться: «За один год жизнь моя перевернулась. Замучили разные заболевания, к молодой девчонке ушел муж. Куда я только не ходила, к каким бабушкам ни обращалась. В отчаянии я пришла к вам». Я провел диагностику биополя этой женщины, оно оказалось сильно повреждено, было серое с темно-серыми ключьями-вкраплениями. Я провел сеанс по очищению биополя, снятию негативных посылов. Во время сеанса женщина чуть ли не кричала, из ее глаз слезы текли ручьем. После сеанса ее, совсем обессиленную, увела домой взрослая дочь, которую успокоил и объяснил, что это был

криз – временный упадок сил, необходимый для исцеления. Через неделю, когда женщина пришла ко мне на повторный прием, ее состояние было намного лучше. Не скажу, что биополе совсем очистилось, но темные пятна-вкрапления стали светлее, а многие из них совсем пропали. Самочувствие Нины тоже улучшилось, нормализовался сон, она перестала срываться на детей. Я занимался с Ниной примерно два месяца. Кроме сеансов она выполняла много заданий по очищению своего энергетического поля и физического тела, а также по очищению энергетики дома. За все время лечения здоровье Нины нормализовалось, биополе стало ровным – голубым с желтоватым отсветом. Она, можно сказать, просветлела. Из вечно плачущей женщины Нина превратилась в роскошную, довольную собой даму. На нее стали обращать внимание мужчины. Под предлогом «навещать детей» стал довольно часто заходить муж. Я думаю, что все у этой женщины вскоре наладилось. Причиной же всего была зависть. Нина завидовала своим, как ей казалось, более удачливым подругам и в то же время не ценила своего счастья. Возможно, это наносило удар по биополю тех людей, кому Нина завидовала, но еще больший вред зависть причинила самой Нине.

Этот случай я привел для того, чтобы вы знали, что причиной многих проблем является грубое вторжение в наш внутренний мир, несдержанность в эмоциях, мыслях, словах. Надо стараться сдерживать свои эмоции, не думать плохо, не говорить лишнего. Ведь слова обладают большой силой, которая зачастую может причинить непоправимый вред. Бывает, что по глупости сказав что-то, на первый взгляд, даже совсем безобидное, человек затем расплачивается всю жизнь. Надо быть добрее к себе, терпимее к своим близким и окружающим. Не надо хвалиться, также излишне хвалить чужих детей и стариков (это

тоже может навредить). Не надо злиться, завидовать, думать о ком-то плохо. Ведь все плохие мысли возвращаются. Мы все это хорошо знаем, но почему-то ведем себя не всегда так, как надо, нанося при этом вред себе в первую очередь.


В этой книге вы найдете очень много рецептов и способов защиты и укрепления своего биополя, очищения энергетических полей дома, всевозможные магические приемы по привлечению счастья, удачи, любви, богатства. Будьте добрее к миру, и мир будет добр к вам.



Талисман удачи

Что это такое?

Это изображение есть талисман удачи, который послали с Марса Высшие Силы. Загадочный инопланетный Сфинкс находится в другом (девятом) измерении, и внимательно наблюдает за вами и всеми земными делами.



Где разместить талисман удачи?

Мои прилежные читатели и ученики могут переснять талисман удачи из книги и увеличить его в 15 раз или произвольно, как подскажет интуиция. Изображение надо прикрепить на белый неразлинованный лист бумаги и поместить на кухне – на стене, противоположной окну, на уровне глаз стоящего человека.

Как пользоваться талисманом удачи (высшим инопланетным присутствием)?

Необходимо смотреть на него каждый день за три минуты до приема пищи и спустя пять минут после еды. Просто смотреть и все, не думая ни о чем.

Возможно, что в результате размещения талисмана удачи у вас появятся интересные, даже пророческие, сны. Записывайте их в тетрадь.

Реальное улучшение в делах будет ощутимо уже *через два месяца*, конечно, если вы не забывали прилежно пользоваться приведенными выше инструкциями.

Просьба о своих наблюдениях, ощущениях, изменениях писать автору по адресу, указанному в книге.

Обращение к читателям

Но для бездн, где летят метеоры,
Ни большого, ни малого нет,
И равно беспредельны просторы
Для микробов, людей и планет...

Николай Заболоцкий

В настоящее время наблюдается тенденция расселения людей по всему земному шару и использование территорий, ранее неосвоенных и необжитых человеком. И происходит это, в том числе, в связи с изменениями среды питания, качества и чистоты пищи. Данная ситуация породила волну эпидемий, которая начала необузданно расти в конце 90-х годов XX века.

Существует несколько теорий возникновения этих «за-раз», начиная с теории метеоритной пыли комет (путем панетермии), вхождения Земли в особое межзвездное пространство. Существует и теория возникновения заболеваний из органической среды.

В студенческие годы мои друзья часто спрашивали меня, откуда взялись те или иные болезни, как известные – туберкулез, дифтерия, полиомиелит и так далее, так и не изученные. Их я обозначу латинскими буквами: **L, C, J, G, D, P**. Для этих болезней характерно длительное, хроническое течение с повреждением нервной системы. Проявляется в быстрой утомляемости, слабости, ухудшении памяти и концентрации внимания, повышенной раздражительности, нарушении сна (как бессонница, так и сонливость). Кроме всего перечисленного, для **L** инфекции характерны необъяснимое слезотечение и хрупкость капилляров. При **C** инфекции бывают необъяснимые воспаления суставов, неприятный запах тела и всех секретов.

При **J** – наблюдается снижение массы тела, хроническое и не поддающееся лечению заболевание легких, повреждение слизистых и кожных покровов. При **G** – бывают болезненные ощущения в различных частях тела, нарушение детородной функции, различные выделения неизвестного происхождения. При **D** инфекции могут наблюдаться высокая температура тела с нарушением сознания, слабость и нарушение чувствительности в конечностях, быстрая потеря веса, бледность, нарушение равновесия, потения по ночам. При **P** – сильные головные боли неизвестного происхождения, нарушение двигательной функции, светобоязнь. А ведь первоначально люди на всех континентах были здоровы.

Существует совершенно неизученная область заражения человека через еду. Я имею в виду вышеописанные заболевания, а не известные всем кишечные заболевания, так называемые «болезни грязных рук». Перечислю некоторые из продуктов, которые быстрее всего переносят инфекцию, при покупке которых следует соблюдать осторожность, если продавец заражен: открытая сметана, молоко, творог, мороженое, сушеные бананы, жевательные резинки, некоторые виды конфет, тортов. Инфекцию могут переносить некоторые средства гигиены и парфюмерии (дезодоранты, лак для волос, шампуни). Существуют особые виды тонкой инфекции, передающиеся зараженными людьми через продукты на расстоянии.

Поначалу инфекции ничем не выдают себя, в первые месяцы и даже годы (3–5 лет) анализы ничего не показывают, так как человек ранее принимал определенные лекарства, о которых я пока умолчу, но они изменяют картину заболеваний. В результате его начинают лечить от совершенно других болезней, инфекция углубляется, переходит в скрытое состояние, внедряется в ДНК. Как правило, жалобы бывают неопределенные и лечащему

врачу трудно поставить правильный диагноз и назначить лечение. А многие сенситивы, экстрасенсы, ясновидящие, целители, знахари не могут определить инфекции, а зачастую сами ими болеют.

Я научился видеть и чувствовать эти инфекции мгновенно благодаря особым способностям, данным свыше (провидением Бога), и высшей степени развития тонкого тела, которое называется атмическим, мои способности развились так, что я могу определять инфекции мгновенно, встречая людей на улице, в общественных местах. Работаю я на молекулярном уровне. Такими способностями обладают на земле всего несколько человек, в их числе два моих ученика.

Я даю рекомендации по лечению этих болезней при встречах с читателями, на семинарах и лекциях, на курсах «Секреты мастерства». Уверен, что после прочтения моей книги вы приобретете знания, которые помогут вам на многие вещи смотреть иначе.



☩ ☪ ☬ ☵

*Здравствуй, Христос – Солнечный Логос!
Пробудившиеся приветствуют Тебя!*

Магические, оккультные и мистические силы растений

Растения – самые многочисленные представители живого на Земле. Мало кто знает, что создание растений приписывается богу Захуре-Мазде. Из глубины веков было известно, что растения обладают не только целебной, но и магической силой. В трудные минуты своей жизни человек всегда искал помощи у целебных трав и цветов. В средние века растения стали обожествлять. Люди полагали, что среди растений живут духи, а среди цветов обитают эльфы, гномы и другие разумные существа. Склоняясь над землей или над листвой, иногда можно услышать тихий шепот (разговор) этих существ. Наши сады наполнены множеством фруктовых деревьев и цветов. Огороды полны овощей. В домах и квартирах, как правило, всегда присутствуют комнатные растения и цветы, и в них имеется колоссальная сила и энергия, о которой не подозревают сами владельцы. В своей книге я как раз расскажу, как определить и использовать эту таинственную и неизвестную силу растений. Параллельно с этим я познакомлю вас со скрытыми неизвестными оккультными свойствами трав и цветов, с тем, как правильно применять и направлять их магическую силу. Речь пойдет и о малоизвестных растениях, и о тех, которые известны с древних времен. Особое внимание я уделю растениям, которые наиболее необходимы и полезны человеку в его повседневной жизни.

Среди индийских йогов широко распространено поверие, что человек, который может провести аналогии между событиями и объектами Земли, заслуживает самого высокого почитания. Ибо ему доступно понимание всех событий макро- и микромира. Я считаю, что травы,

цветы и другие растения – это своего рода волосы Земли. Земля является живым существом во Вселенной, а цветы – ее рецепторами. Следовательно, имея у себя дома цветы, вы показываете свое жилище Божеству Земли, и Божество Земли может следить за тем, что происходит у вас в доме.

Сведения о применении цветов, трав и других растений, а также различных веществ, приготавливаемых из них, для личных нужд и лечения, уходят корнями в глубокую древность. В Египте, Месопотамии, Китае, Персии, Индии, Тибете, Древней Греции, Риме за несколько тысяч лет до нашей эры организовывались различные мистерии. С успехом использовались растительные вещества и их компоненты: касторовое масло, снотворный мак, папирус, мята, лавровое масло, подорожник, пшеница, рожь, гречиха, подсолнух и другие. В Древней Руси широко применялись различные лекарственные растения, из которых приготавливались «зелья», «снадобья», «леко», «пособь», «корень» и так далее. Задолго до начала книгопечатанья на Руси уже существовали рукописные «Травники», «Громники», в которых наряду с обычными способами применения излагались различные оккультные и мистические способы употребления трав. А в средневековой Европе уже имелись и развивались аптекарские огороды, на которых выращивали различные растения. И в наше время растения являются одним из главных источников получения различных компонентов лечебных и профилактических средств в медицине. Растительное сырье используют в приготовлении порошков и отваров, настоев и экстрактов, а также многочисленные продукты растений: жирные и эфирные масла, смолы и камеди. Очень много растений используют в домашнем обиходе. В некоторых случаях они практически незаменимы. Например, липовый чай при простуде, валериановый настой

при испуге, ромашка при коликах, шалфей для полоскания горла. Лекарственные растения обычно малотоксичны и редко оставляют вредные последствия. Поэтому люди охотно используют растения при лечении разных болезней.

Часто бывает, что в невзрачных с виду растениях скрывается огромная оккультная, магическая и мистическая сила.

Особенная ценность этой книги заключается в том, что она основана на моем личном опыте целителя, накопленном на протяжении многих лет. В ней отражены редкие, неизвестные ранее магические свойства растений, и возможности их магического применения в быту. С их помощью можно исполнить свои желания, исцелиться, сохранить целомудрие, верность, изгнать нечистую силу, прекратить сплетни, снять любовные чары или, наоборот, возбудить плотскую страсть, получить богатство, вызвать вещий сон, получить защиту, предупредить кражу, вызвать духов, снять порчу и сглаз, сохранить молодость и заручиться поддержкой стихий природы.



Часть первая

Освящение трав

Взывание к добрым духам

(К кому взываешь, тот и приходит)

Собранные и *высушенные* вами травы положите на стол, застеленный белой скатертью, зажгите белую свечу на белом блюдечке и, глядя на север, прочтите над травами молитву:


О Бог Авраама, Бог Исаака, Бог Иакова, благослови и освяти эти травы так, чтобы они получили способность притягивать силу и достоинство добрых духов и отталкивать всех злых и враждебно настроенных. Посредством Тебя, о Великий и Святой *Adonai*, кто живет и царствует во веки веков. О Господь, соизволь благословить и освятить эти травы на пользу человеческой душе, посредством призвания твоего Святого Имени, Тебя, Кто сотворил Вечность.

Через 10 минут травы можно убрать.

Далее для освящения трав можно воспользоваться древним средневековым заклинанием, которое необходимо произнести два раза шепотом, глядя на травы, лежащие на столе:

АДРАЙ, ХАХЛИИ, ТАМАИИ, ТИЛОНАС, АТХАМАС, ЗИАНОР, АДОНАЙ, освяти эти травы так, чтобы не было в них никаких вредных свойств, какой-либо скверны, так, чтобы они имели силы исполнить все мои желания, которые служат добру.

Для еще большего усиления действия трав возьмите лист зеленой бумаги размером 10 × 14 см если вы мужчина, или 9 × 12 см, если вы женщина. На белом блюдце воскурите сухую полынь. На зеленом листке бумаги нарисуйте черными чернилами следующие символы:



и произнесите заветные слова:

Обрети свою силу, будь помощником мне посредством ангельских имен: Зазаии, Залмаии, Далмаии, Адонай, Анафаксетон, Цедрион, Крипон, Прион, Амаиретон, Елион, Октиномон, Зеванион, Алазаион, Зидеон, Агла, Он, Йод Хе Вау Хе, Артор, Динотор, о Святые Ангелы Бога, благословите и освятите эти травы так, чтобы они получили силы посредством этих имен и символов. Силою Бога, Его Ангелов, Кто живет и царствует во веки веков. Аминь.

Произнесите эти слова вслух пять раз, когда вокруг нет людей.

Затем над бумажным листком-символом необходимо прочесть псалом № 133. После чего сказать: *«Я заклинаю этот лист всеми святыми именами, чтобы он получил силу и могущество, объединил пространства и помог достичь желаемого, чтобы ни одна из вех, написанная на тебе, не стерлась с «Книги Истин»»*.

Этот лист должен лежать на столе во время ритуалов, проводимых с травами. Его надо класть в правый дальний угол стола или под травы. Только после проведения этого ритуала освящения травы готовы к тому, чтобы над ними читались индивидуальные заклинания. Подобным образом освященные травы сохраняют свои магические свой-

ства и силу в течение года, так же, как и лист с особыми символами.

В наставление, как читать заклинание, скажу, что читать их следует с определенной интонацией, особым голосом, а некоторые нараспев и речитативом. Помните о том, что заклинание сопровождается жестами, соответствующими влиянию определенной планеты, которая действует и покровительствует той или иной траве. Если вы обращаетесь к Юпитеру, то при чтении жесты должны быть величественны и решительны, если к Меркурию – быстры и порывисты, если к Солнцу – царственны и грациозны, к Венере – плавны и величественны, к Сатурну – медленны и скупы, к Луне – спокойны и возвышенны, к Звездам – широки, с большой амплитудой.

Итак, после того, как ритуал освящения трав совершен, вы можете ими пользоваться – уже с гораздо большей отдачей и пользой, применяя различные заговоры для любви, исцеления, привлечения богатства и удачи. После такого освящения ваши заговоры приобретут направленную силу, энергию и мощь для достижения той или иной цели.



Заговаривание растений

Для многократного усиления оккультного и магического воздействия растения на человека его следует заговаривать. В результате этого мощь и сила растения становятся просто потрясающими по оказываемому действию как в лечебной, так и в трансцендентальной сфере.

В средние века слово «заговаривать» означало – произносить заклинания в форме речитатива. Это что-то схожее и близкое с причитанием и напеванием, когда говорят выразительно, с громкой постановкой особого ударения, направленного на определенные слова, слоги или звуки, с изменением тональности голоса, его плавности, волнообразности и тому подобное. А в скандинавских странах в далекие старые времена заклинания принимали форму песен, саг, четверостиший, стихотворений, которые, кроме магического воздействия, обладали удивительными оборотами и непредсказуемыми рифмами. Друиды и скальды (сказатели од и легенд) считали, что как только они спели растениям и травам свою песню о том, чего они хотят, травы тут же становятся готовы к нужному употреблению. Принято считать, что сила песен, направленная на заговаривание, сохраняется в течение 21 дня после их исполнения.

Дух растения воспринимает самый импульс мысли и начинает действовать, порою преодолевая расстояния даже между странами и материками. Многое, безусловно, зависит от воли, опыта, знаний того или иного мастера – знахаря, монаха, целителя или просто знающего человека. Заговаривать травы лучше всего непосредственно перед их употреблением или использованием. Самая большая отсрочка при заговаривании – 21 день, при более длительной заговор не действует. Если у вас несколько трав,

то траву надо заговаривать каждую отдельно, так как ей присуща особая форма, которая, в свою очередь, образует и излучает магические линии и спирали (Рис. 1, 2).

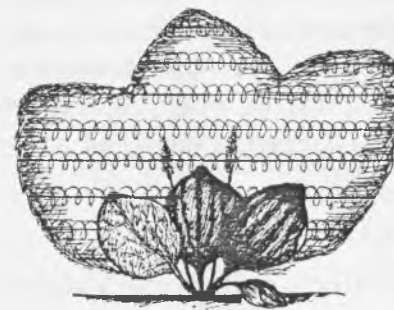


Рис. 1. Дух подорожника – магические линии молочно-туманного оттенка




Рис. 2. Дух одуванчика – магические линии куполообразной формы

Иногда можно заговаривать и смесь – сразу несколько растений, если это соответствует намеченной цели заговора и его назначению. Заговаривание, как известно, приводит в соответствие линии силы растения с вашей астрально-ментальной сущностью. И при этом, что особо важно, возникает гармоничное отношение с окружающим пространством и паутиной.

Если растения собирают в саду или на природе, то выполняется предварительное заговаривание. В этом случае особую роль играют серебряные или золотые предметы (ложки, ножи и так далее), и время выкапывания растений из почвы, которое часто выполняется с особой торжественностью. При этом сначала обращаются и заручаются поддержкой Божества Земли и Духа Земли – САКПАТА. Затем обращаются непосредственно к покровителям растения. В-третьих, заранее просят растение о помощи в том или ином деле, особо подчеркивая отведенную ему роль.

В-четвертых, объявляют цель, которую хотят достигнуть. Важно время года, день и даже час, когда вы собираете цветы и травы для ритуалов. Например, общеизвестно, что цветы и травы, собранные в ночь на Иванов день, обладают особой силой, особенно, если их использовать в любовной магии. Например, василек, сорванный в такую ночь, вначале следует засушить, а потом, при зажженной белой свече, заговорить. Глядя на растение надо сказать:

Василек-цветок, пусть (имя)
только на меня глядит, обо мне думает.

Добавить заговоренное растение в чай своему избраннику (избраннице).

А вот для того, чтобы избранник был вам верен – возьмите корень аира, положите его на белую скатерть перед собой и скажите:

Аир-корень чистый, я тебя возьму,
волшебный чай сотворю.
Буду (имя) угощать. (Имя) будет чай пить,
тебя хвалить, обо мне всегда думать.

Чаще всего речитатив произносится вслух, а иногда шепотом, это зависит от преследуемой цели и выбранного растения. Для заговаривания растений вам будут необходимы следующие предметы: керамическая миска, две свечи на белых тарелочках, обозначающие Солнце и Луну в оккультном понимании, и дополнительные свечи. Свеча, символизирующая Солнце, должна быть синего или желтого цвета, а свеча, символизирующая Луну, – серебристого или белого с металлическим отливом. Если нельзя достать свечи указанных цветов, берут подсвечники (тарелочки) соответствующего цвета. Вместо алтаря подойдет обыкновенный стол, застеланный белой скатертью. Посреди стола поставьте керамическую миску. Деревян-

ную посуду использовать нельзя, поскольку дух дерева может не сочетаться с духом растения. С каждой стороны от миски поставьте по свече соответствующего цвета, обязательно на белых тарелочках. Заранее приготовленные растения раскладываются в пучках на алтаре, вокруг глиняной тарелки (рис. 3).



Рис. 3. Ритуал заговаривания растений

Импровизированный алтарь – это керамическая миска, под которую подложена белая бумага в форме квадрата или ромба размером примерно в два локтя или 70 см. Растения, которые нужно заговорить, аккуратно раскладывают вокруг алтаря или помещают в сосуды. Главное в этом деле – спокойствие и душевное равновесие. Если необходимо, зажгите свечи. Это делается для усиления заговаривания и связи с высшими, то есть *небесными силами*. Естественно, заговаривать растения нужно в одиночестве, когда никто не видит и не мешает (животные, которые есть в доме, должны быть удалены на это время). Во время заговаривания растений ни в коем случае нельзя выключать свет. Так как через нить накала за вами может наблюдать Вечность. Искусственное освещение всегда может быть только помощником в деле заговаривания растений (имеется в виду доброе дело). Через световые волны могут исходить дополнительные силы.

Приведу пример использования обычной лампочки в магии. Для выполнения магического ритуала покупается в магазине новая лампочка. В солнечный день в интервале от 13 до 14 часов надо выйти на улицу (в открытое, уединенное место – минимальное расстояние от людей 300 м). Возьмите лампочку в правую руку и, держа ее перед собой, смотрите на Солнце. Держа лампочку в правой руке и глядя на Солнце, обведите лампочкой вокруг Солнца девять раз против часовой стрелки (рис. 4).



Рис. 4. Использование обычной лампочки в магии

Глядя на Солнце и лампочку, надо сказать:

Великий Амон, помести свои
Чудесные лучи в это пространство.
Да станут они мне подмогой
И ослепят моих врагов.
Да защитят они меня от злых сил,
И станут мне защитой
В темное время суток.

Затем, глядя только на эту лампочку, следует три раза сказать слова власти:

АМОН ХАЛИ ДАЗИ РЕН.

После выполнения этих действий надо еще не менее пяти минут подержать лампочку в правой руке на уровне груди. После этого завернуть в белую бумагу и отнести домой. По дороге ни с кем нельзя здороваться и разгова-

ривать. Дома лампочку следует сразу же ввинтить, включить и, глядя на нить накала, три раза произнести:

Силы Амона, помогите.

Лампочка должна светить не менее десяти минут после проведения всех выше перечисленных ритуальных действий. Основное условие ритуала – никто не должен видеть или слышать то, что вы делаете. Ритуал надо выполнять после полудня, но в светлое время суток. И, когда на душе станет тяжело, включите лампочку, смотрите на нить накала и представляйте, как солнечные лучи идут вам на помощь.

Известно, что нельзя приступать к еде, не будучи в хорошем расположении духа. Так же и перед тем, как заговаривать растения, нужно обязательно быть в хорошем настроении, в приподнятом состоянии духа. Положите сухое растение в керамическую миску и встаньте перед ним, смотрите на само растение и его цветы (рис. 5).




Рис. 5. Ритуал заговаривания растения

Представляйте вибрации в цветах и во всем растении. Эти вибрации могут исходить из растений в разных видах, в частности, в виде различных спиралей и магнитных линий:

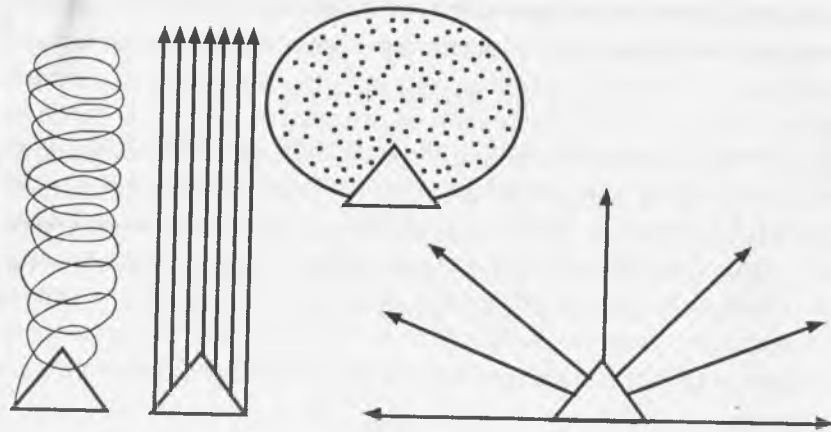


Рис. 6. Эти линии, а в некоторых случаях поля, наделены невидимой силой

Склонитесь над миской, опустите в нее правую руку, слегка коснувшись травы, и представляйте мысленно то, чего вы желаете. Все еще держа нужный образ в своем воображении или третьем глазу, пошлите этот образ, сжимая и уменьшая его, к звездочке, в ваше растение, которое заговариваете. Ощутите и почувствуйте энергию, исходящую из кончиков ваших пальцев, которая зарядит заговариваемую траву. Для усиления эффекта, перебирайте растение, лишь слегка касаясь его кончиками ваших ногтей. И начинайте напевать ритмичную песню из простых слов в форме речитатива:

Солнце, небо, цветок – листик, травка, лепесток.

Эти слова надо напевать обязательно вслух, непрерывно, не менее пяти раз. Это делается для того, чтобы пространство рассеялось и в нем не было никаких препятствий. Пространство делается прозрачным и свободным для вашего заклинания. Причем при пропевании слова «небо» энергия будет поступать в цветок. Также и другие

простые слова будут создавать нужные условия для заговаривания. Если это делается искренне, то напевание простых слов возбуждает и открывает энергию, которая находится в ваших ладонях. Энергия хлынет из ваших рук. При этом непрерывно напевайте слова заклинания, – перебирая и слегка касаясь кончиками пальцев растения, почувствуйте и ощутите, как слова передаются растению, которое вы заговариваете. В заключение надо пропеть ритмично следующие простые слова:

Ветер, вихри, ручьи, огонь, земля – донеси! 15–17 раз.

Кончики пальцев уберите сразу же после того, как заговаривание растений завершено. Спустя 6–15 минут заговоренное растение выньте из керамической миски и вытрите миску сухим полотенцем белого цвета. Раньше, чем пройдет указанное время, растение из миски вынимать нельзя.

Если это необходимо, то с новым растением меняйте цвет свечей. Хотя в практике такое бывает крайне редко. Знайте, что при изготовлении благовоний и некоторых отваров необходимо растереть растение в порошок, используя ступку, и только потом совершать заговаривание. В некоторых случаях используют только стебли растений или веточки, которые во время заговаривания надо просто держать перед собой на уровне груди в правой руке, напевать заклинание и воображать желаемое. *Коренья* ни в коем случае нельзя держать в руке или в керамической миске, их необходимо просто положить на белую скатерть.

Приведу пример по заговариванию на растении *Солнца – ромашке*. Лучшее время для заговаривания этого растения с 15 до 17 часов. В первую очередь следует *очистить пространство*. Для этого расположите растение на импровизированном алтаре и вслух говорите речитативом следующие магические слоги:

СО-НЕ-ЦВЕ-ЛИ-ТРА-ЛЕ (пять раз подряд).

Одновременно представляйте впереди себя прозрачный шар (рис. 7).

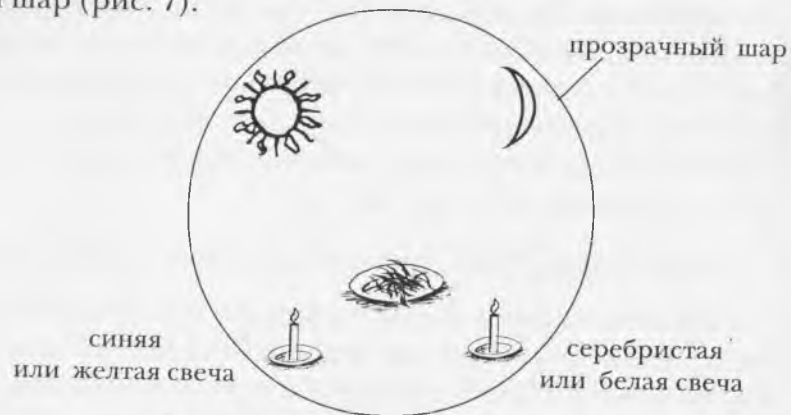


Рис. 7. Заговаривание ромашки

После этого возьмите растение в руки и держите его перед собой в ладонях, на расстоянии примерно около 10 см от губ. Затем, представляя ромашку и магические волны, идущие от нее, произнесите заклинание:



Дух ромашки приди,
В моем деле помоги.
Камни в песок размельчи!

Рис. 8. Дух ромашки – магические линии в виде спирали, расширяющейся кверху.

Если это заклинание говорят про себя, его повторяют 7 раз, если вслух, – то 3 раза, если шепотом, – 15 раз. После обращения к Духу Растения изложите в произвольной

форме свое доброе намерение. Хорошо, конечно, когда у вас получается произнести обращение в рифму, это усилит заговор.

В заключение заговора необходимо пропеть простые слова. Это надо сделать для того, чтобы желаемое исполнилось быстрее, и магический заговор достиг цели. Произнесите эти слоги вслух, речитативом:

ВЕ-ВИХ-ПУ-ВО-ГО-ЗЕ (15 раз).

Если при заговаривании в ходе ритуала растение необходимо бросить в огонь (костер), то обязательно надо использовать протоязык первых рас людей (аурический язык), который понимают планеты и звезды. Отдельный пример по использованию этого языка приведен в моей первой аудиокассете «Магические слова и звуки».

Магические мешочки

Мешочки, которые используют в различных магических ритуалах для ношения и хранения трав, называют «магические мешочки». Это название пришло с глубокой древности, и в средние века приобрело широкое распространение. А изначально такие мешочки служили для хранения корней. Размеры магических мешочков в то время были примерно с ладонь человека. Магические мешочки бывают трех видов:

1) мешочки, которые нужно носить на себе или при себе, например, в кармане или на груди, подвешенными на ленточке;

2) мешочки, которые кладут в различные места в доме (над окнами или дверьми);

3) мешочки, которые кладут в постель и под подушку.

Сделать мешочки для магических трав совершенно несложно. Для этого надо взять небольшой кусочек ткани,

размером примерно с ладонь, прямоугольной или круглой формы. Затем положить в середину лоскута заранее заговоренную траву. Травы для магических действий обычно берут не менее трех щепоток или пястки (это примерно столовая ложка с горкой). Концы ткани надо собрать и завязать на три узла, получится магический мешочек. Во время завязывания узлов мысленно представляйте то желание, на которое направлен заговор. Цвет ткани должен соответствовать вашему намерению (тому, что вы хотите сделать). Например, розовый – на любовь, белый – на очищение, зеленый (цвет молодой травы) – на мечту, синий – на здоровье, желтый – на деньги, богатство. И еще может быть много разных вариантов. Можно завязывать концы мешочков на узлы, а можно применять ленточки, которые могут быть как под цвет завязываемой ткани, так и другого цвета. Ленточку следует завязывать на нечетное количество узлов. Для некоторых ритуалов мешочки (особенно, если требуется прямоугольная форма) можно сшить. Мешочки прямоугольной формы очень хорошо подходят в тех случаях, когда по ходу ритуала их надо разместить в помещении над дверьми, окнами или в постели под подушкой. А мешочки круглой формы лучше всего подходят для ношения на себе и при себе (например, в кармане). А вот магические мешочки или лоскутки в форме квадрата или треугольника соответствуют узкой направленности действия. Они обычно могут применяться в негативных магических ритуалах, поэтому подробно на этом останавливаться не будем. Помните, что мешочки такой формы нужно применять крайне осторожно, так как можно вызвать гнев Духов Земли и Духов Огня. Обратите внимание на то, что ночью магические линии и спирали увеличиваются в размерах довольно значительно. Это следует учитывать при заговаривании растений.

Исцеление нервной системы и психики, ее очищение и восстановление

Самое главное для того, чтобы нервная система и психика человека были крепкими и здоровыми, – каждое утро кушать *овсяную кашу со сливочным маслом*.

Самый простой «Геркулес» надо есть просто в хорошем расположении духа, в количестве примерно 0,3–0,5 кг. Для очищения психики хорошо полюбить сырые овсяные хлопья и кушать их по потребности.

Для очищения нервной системы каждое утро следует принимать по одной чайной ложке *белой глины*, запивая ее стаканом холодной воды. Можно использовать любые виды глины, за исключением темно-зеленой. Также для очищения нервной системы подойдет *белый мел (известь)*. Его надо принимать один раз в день по чайной ложке. В некоторых случаях, когда не в состоянии принять сразу чайную ложку мела, дозу можно разделить на три части и принимать утром, в обед и вечером. Белый мел может оказать слабительный эффект, который свидетельствует о том, что идет интенсивное очищение организма от шлаков. Иногда можно подышать мелом, понюхать его. Но делать это надо не чаще одного раза в неделю. Ингаляции мела надо проводить осторожно и нечасто. И учтите, что в этом случае мел нельзя принимать внутрь.

Очень благотворное действие на нервную систему оказывает *простокваша*. За день надо выпивать три стакана простокваши. Желательно это делать в обед. И обязательно один стакан простокваши надо выпивать вечером – с 21.00 до 21.45. «Золотое» время для приема простокваши – 21.00. Ее надо пить пять дней подряд, затем на два дня делать перерыв, чтобы в организме восстановился кис-

лотно-щелочной баланс. Простокваша оздоравливает не только нервную систему, но и психику (мир наших эмоций и переживаний).

Замечательно действует на психику и уравнивает психическое состояние *сок синего винограда*. Полезно пить его пять дней подряд, курсами два раза в месяц. Во время виноградного лечения полезно кушать творог. Каждый день надо выпивать три стакана сока синего винограда и съесть по *три стакана творога*. Желательно во время такого очистительного курса ограничить прием других продуктов. Попросту говоря, надо сесть на диету. «Золотое» время для приема в пищу творога – три часа дня. Творог можно есть и в другое время, но в 15.00 обязательно надо скушать стакан творога.

Следует знать, что если у вас много завистников и недоброжелателей, твердую пищу можно принимать до четырех часов дня.

Очень положительно на нервную систему влияет регулярное употребление в пищу *квашеной капусты*. Капусту желательно кушать каждый день. Но, для сохранения устойчивости нервной системы, достаточно это делать через день.

Благотворное действие на нервную систему оказывает *лимон*, его сок, запах. Полезно пить лимонный сок натеппак шесть дней подряд, курсами, один раз в месяц. Не следует принимать его более семи дней подряд, поскольку при сильной зашлаковке организма эффект может быть противоположный. На нервную систему и психику очень благотворно влияют *ароматы (благовония) лимона и розмарина*.

В заключение скажу, что не стоит забывать о таких блюдах, как *жареная картошка с грибами и грибной суп*. Эти продукты обладают уникальными восстановительными свойствами, особенно при заболеваниях, истощающих не-

рвную систему, депрессии и других. «Золотое» время для приема грибов – с 17.00 до 18.00 часов.

Кроме того, чтобы уравновесить нервную систему и защитить эмоциональный мир, следует на груди прямо поверх одежды, так, чтобы он был виден окружающим носить *серебряный кулон с аметистом*. Идеально, если аметист и кулон в целом будут овальной формы.

Основное правило для сохранения крепкой нервной системы – здоровый ночной сон. Спать надо ложиться до полуночи, а вставать – не позднее девяти часов утра. Это очень важно для правильной работы всех внутренних органов и систем.

Если вы заметили, что стали излишне нервничать, воспользуйтесь моими рекомендациями и ешьте целебные продукты. Особенно хорошо это помогает в тех случаях, когда причины нервозности неизвестны. Эти простые приемы помогут вам наладить работу нервной системы, сделают психику здоровой и устойчивой.

Очень часто современная медицина не может определить причины многих заболеваний нервной системы и расстройств эмоционального характера. Причинами же этих состояний зачастую являются паразитарные заражения организма, которые обычно происходят через продукты питания, в основном через зараженное паразитическими яйцами и личинками мясо. И, что очень важно отметить, часто источниками заражения являются собаки, которые инфицируются, поедая зараженные эхинококком и другими паразитами остатки мяса. Яйца и личинки паразитов выделяются с испражнениями собак и откладываются на шерсти животных.

В организме человека пузырчатая личинка с пищей попадает в желудочно-кишечный тракт, проходит через стенку кишечника в систему воротной вены и с кровью

попадает в печень и другие органы (легкие, почки, мозг, мышцы), вызывает поражение этих органов и отравление всего организма. Причем отравление происходит постепенно и действует продолжительное время, пока паразиты существуют в тканях. Человек чувствует себя плохо без видимой причины, и это состояние не поддается лечению обычными методами.

Иногда признаком паразитарного заражения является повреждение кожи, когда на ней появляются маленькие пузырьки и черные точки и палочки в виде тонких маленьких опилок, напоминающих кончики маленьких иголочек.

Пузырьки-личинки в тканях еще называют цистерками. Цистерки поражают участки головного мозга (в основном – большие полушария). При этом могут возникать расстройства психики и, что самое интересное, различные повреждения зрения, вплоть до слепоты. В мягких тканях воздействие, наряду с другими органами, направлено, в основном, на мышцы.

Для избавления от паразитов и исцеления органов и систем, в первую очередь нервной системы, применяют плоды гвоздики, которые разрушают яйца и личинки паразитов, листья полыни и оболочку грецкого ореха, которые убивают взрослых особей.

Спиртовая настойка из *оболочки только что созревшего, еще зеленого, грецкого ореха* – отличное противопаразитарное средство. Для ее приготовления надо взять бутылку темного стекла, на одну треть наполнить ее скорлупой грецкого ореха и залить спиртом. Оболочку ореха настаивайте в темном прохладном месте одну неделю. Затем приступайте к лечению. Возьмите пол-чайной ложки настойки на стакан холодной воды. Приготовленный раствор надо выпить медленно, за 30 минут до еды (утром натощак). Этот настой надо принимать ежедневно в течение двух недель. А затем

для профилактики – один раз в неделю в течение года, так как время заражения обычно бывает неизвестно.

Такое распространенное растение, как *полынь*, особенно эффективно действует на исцеление головного мозга. Полынь очень горькая, чай из нее не всем придется по вкусу. Поэтому для лечения можно пользоваться сушеной размельченной полынью. Спустя два часа после ужина надо взять половину чайной ложки *сушеной полыни*, проглотить и запить четвертью стакана прохладной воды. Полынь следует принимать в определенное время ежедневно. На третий день примите чайную ложку порошка полыни. На пятый день – десертную ложку. А на седьмой – столовую ложку порошка полыни. Затем еще семь дней ежедневно принимайте по столовой ложке порошка полыни. Таким образом, весь курс лечения занимает 14 дней. Для профилактики рецидива заболевания принимайте по столовой ложке порошка полыни один раз в неделю в течение года. Если чередовать прием полыни и гвоздики, то можно избавиться от любых осложнений, вызванных глистной инвазией.

На личинки паразитов, особенно тех, которые располагаются в коже, действует *отвар коры граната*. Следует взять небольшую корочку граната и залить ее стаканом прохладной воды. Довести до кипения и кипятить пять минут. Отвар надо пить свежеприготовленным, еще горячим, два раза в день, утром и вечером, натощак – в течение 10 дней. Корку граната из отвара не выбрасывайте, а смазывайте ею пораженные участки кожи. В результате этого лечения вы увидите, как у вас изменится цвет мочи, поскольку из организма будут выводиться яды и токсические вещества. Из-за этого моча приобретет ярко выраженный желтый цвет.

Пижма – это с древних времен известное противопаразитарное средство. Чайную ложку высушенных измельчен-

ных плодов пижмы залейте стаканом кипятка. Через 15 минут чай можно выпить. Его следует принимать три раза в день за 30 минут до еды. Делать это надо ежедневно в течение 8 дней. Через неделю курс повторить. Пижма способна выталкивать мелких паразитов через поры кожи, таким образом очищая ее. Но следует знать, что пижму нельзя употреблять длительно, более 14 дней подряд.

Положительное воздействие на нервную систему оказывает *гвоздичное семя*. 2–3 семени гвоздики надо залить стаканом кипятка. Через 20 минут чай можно пить. Делать это надо утром натощак. Принимать ежедневно в течение 5 дней. Это средство очень хорошо поднимает иммунитет и очищает внутренний огонь.

Замечательный эффект на нервную систему оказывает чай из *травы полевой гвоздики*. Это растение помогает избавиться даже от кровавой двуустки, которая обычно плохо поддается изгнанию. Кроме того, полевая гвоздика уравнивает нервную систему и психику. Благодаря ей нервная система становится очень устойчивой. К тому же исцеляются многие заболевания, неизвестные науке. Чай из травы полевой гвоздики надо пить вместо обычного чая, в теплом виде, на протяжении всего дня, 7 дней подряд. Затем сделать перерыв на 20 дней, после чего курс можно повторить (по необходимости).

Время от времени, через сутки на вторые, надо грызть *мускатный орех*. Это дает очищение ментального плана, стабилизирует мышление и сознание. Нервная система приходит в уравновешенное состояние. Мысли становятся чистыми и ясными. Мускатный орех очень хорошо носить при себе в кармане. По потребности можно грызть частичку мускатного ореха. Но не более половинки в течение дня. Нельзя перебарщивать.

Еще раскрою вам совсем необычный метод защиты эмоционального поля, который также защищает от пло-

хих снов. Это – *белая кошка или кот*. В доме должен жить совершенно белый кот любой породы. Кличка домашнего животного обязательно должна начинаться на букву «А», и ни в коем случае не должна дублировать человеческое имя. Белого кота в течение дня время от времени надо держать на груди и коленках. Кроме того, это будет превосходная защита дома или квартиры от разного рода привидений и существ потустороннего мира. Известно, что котят нельзя топить в реке, – может сгореть дом. В Древнем Египте кошек очень почитали и уважали повсеместно. Покровительница кошек в Древнем Египте – Богиня БАСТ, перед ней трепетал весь Египет. Наказание: ни в коем случае не обижайте ее созданий. Они созданы для помощи людям и воспитания в детях любви к Природе.

Уникальный метод исцеления кожи

Известно, что состояние кожного покрова зависит от функционирования нервной системы.

Болезни кожи, которые вызваны мелкими паразитами, можно излечить специальным целебным раствором. Для приготовления его надо взять два стакана ключевой воды, залить ею чайную ложку засушенной гранатовой коры, довести до кипения и кипятить еще три минуты. Сразу после этого, процеживая раствор, залить им столовую ложку травы зверобоя. Через пять минут добавить туда два семени гвоздики. Еще через 15 минут раствор процедить.

Этот целебный раствор следует охладить и пить по половине стакана три раза в день за двадцать минут до еды.

Гущу, которая останется после процеживания, не следует выбрасывать. Ее надо оставить и затем прикладывать на поврежденные (зудящие) участки кожи. Достаточно делать это один раз в день в течение двадцати минут.

В случае острого заболевания раствор следует принимать не менее пяти дней. А в случае хронической затянувшейся болезни потребуется месяц. Затем надо сделать десятидневный перерыв и по мере необходимости повторить курс.

В случае затянувшейся болезни следует делать примочки раствора, приготовленного из коры граната и гвоздики. Его приготавливают из расчета одна столовая ложка сушеной коры граната и пять семян гвоздики на один стакан воды. Кору граната следует залить холодной водой, довести до кипения и варить еще 5 минут. Затем добавить гвоздику и кипятить еще 3 минуты. После чего накрыть крышкой, снять с огня и охладить. Для примочки надо взять белую хлопчатобумажную ткань, сложить ее в три слоя, смочить в предварительно процеженном растворе и наложить на поврежденное место. Как только ткань (примочка) потеплеет, ее надо убрать и заново смочить. Так следует повторить 7 раз. Лучшее время для проведения подобной процедуры – три часа дня. Примочки следует делать до полного исцеления кожи.

Руководитель духов растений – АЯХУАСКА

Это растение – тропическая лиана (*Banisteriopsis saari*) – руководит Духами растений. В Бразилии ее еще называют АГЕ или «глаза духов». Отвар этого растения принимают внутрь, после чего у человека начинаются видения, в которых показывается, что ему необходимо сделать для исцеления. Но иногда в видениях человек видит растение, с помощью которого он может исцелиться. Тогда он идет в лес и находит это растение. Кроме того, АЯХУАСКА открывает знания целительных сил природы и открывает связь с Богами. Иногда после того, как человек принял напиток из АЯХУАСКИ, он начинает видеть, как Духи

растений идут к нему на помощь, чтобы исцелить. И во главе этих растений идет Царь растений – АЯХУАСКА. Затем идет – Чеснок. Дух чеснока – АГСИО. За ним следует – Табак, дух табака – Табак. Потом – Хинин (ивовая кора), Перец, Лук, Сельдерей, Укроп, Лавровый Лист, Базилик, Кориандр, Петрушка, Мускатный Орех, Сирийская Рута душистая, Гигантский Тростник. Из семян Руты душистой приготавливают напиток.

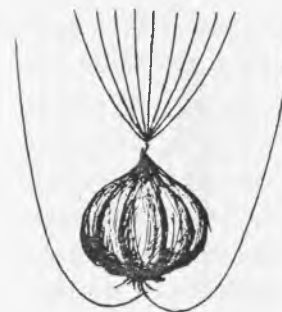


Рис. 9. Дух чеснока (розовый цвет)

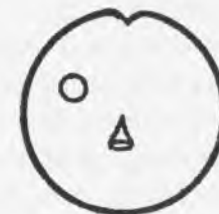


Рис. 10. Дух перца (розовый шар)




Рис. 11. Дух лука (сиреневый цвет)

Эти Духи кланяются людям, предлагая свои услуги, помощь. Но, чтобы исцелиться с помощью этих растений, необходимо исключить из рациона мясо, алкоголь, соль, сахар (правда, разрешается жженный сахар).

Чтобы ничем не болеть, человек должен регулярно употреблять вышеперечисленные растения. Например, чеснок следует употреблять в пищу не менее пяти дней в месяц, тогда оздоравливается иммунная система. Перец (в молотом виде) надо добавлять в пищу каждый день. Лук – есть через два дня на третий, лавровый лист – один раз в пятнадцать дней, сельдерей – не менее одного раза в месяц, базилик – четыре дня в месяц, кориандр – четыре

дня в месяц, петрушку и укроп (можно – сушеные) нужно есть каждый день, мускатный орех – один раз в месяц. Все это необходимо для того, чтобы поддерживать иммунную систему в нужном состоянии. Я указал схему для людей со сравнительно здоровой иммунной системой, это



Рис. 12. Дух базилика
(черно-белый)



Рис. 13. Дух хрена
(светло-зеленый)

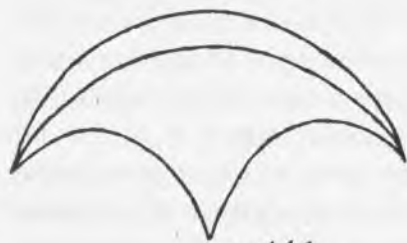


Рис. 14. Дух сельдерея
(бесцветный)



Рис. 15. Дух укропа
(синий)

скорее профилактическая схема. Если же человек чем-то болен, то пропорции могут быть другими.

Кроме лечения АЯХУАСКА используют и для ясновидения. Можно увидеть с его помощью будущего мужа или жениха или способ добиться успеха в торговле. Это значит, что можно посоветоваться с АЯХУАСКА.

Надо сказать, что магические силы человека, растений и животных абсолютно равноправны, тесно переплетаются следствиями и причинами и влияют друг на друга. АЯХУАСКА иногда может послать зов человеку, сделать или найти что-то. Напиток из лиан способен формировать в сознании человека очень интересные картины. В таком случае АЯХУАСКА оказывается магическим зеркалом, в котором отражается весь мир. Если после принятия напитка из АЯХУАСКА возникают страшные видения, то находящийся рядом человек может легко их разрушить, сломав поблизости от находящегося под воздействием напитка сухую веточку или просто обдуть его голову дымом сигарет.

Дух растения лианы называется – ХОНИ КСУМА. Чтобы призвать Дух лианы, надо вслух произнести это слово не менее семи раз. При приготовлении напитка или размельчения растений (перца, мускатного ореха) в ступке, нужно вслух повторять слово НИКСИ ХОНИ девять раз.

В общем, невозможно описать глубину и содержание ощущений, которые овладевают сознанием во время видений. Думаю, что причина этого эффекта не в наркотическом действии, а в способности подсознания человека. Эти видения не привязаны ни к ЭГО, ни к интеллекту. Скорее всего, люди способны разделять сознание друг с другом. Каждый из нас делает это постоянно. Нам не надо овладевать телепатией. Все, что требуется, – это осознать, что мы уже владеем телепатией, позволив таким эффектам проявиться в нормальном сознании.

Очищение органов таинственными силами овощей и фруктов

Очищение печени

От работы печени зависит очень многое в организме человека. От состояния этого органа зависит сама жизнь человека, его настроение, эмоции, страсти, радости и печали. То, как печень справляется со своей очистительной функцией, можно видеть по состоянию кожи. Наличие разного рода пятен, высыпаний и, что особенно характерно, зуда, свидетельствует о нарушениях в работе печени. Также о том, что печень не справляется со своей очистительной и нейтрализующей функцией, можно судить по изменению поведения и характера человека. Если человек становится нервным, раздражительным, брюзжащим, вечно всем недовольным, его мучает бессонница, снятся кошмары или, наоборот, одолевает сонливость, – самое время заняться очисткой печени.

Сейчас я поведаю вам совершенно новый метод очищения печени, который не описан нигде, ни в каких других источниках. Мне удалось открыть этот метод благодаря способностям и тонкому наблюдению исследователя.

Итак, перед тем как заняться очищением печени, как и любого другого органа, надо подготовить к этому свой организм. Необходимо прекратить прием любых токсических веществ: алкоголя, медикаментов, копченостей, синтетических продуктов (колы-колы, чипсов и так далее). Очищение печени лучше всего начинать на растущую или полную луну (конечно, если есть такая возможность). За две недели до этого перейти на специальную диету. Необходимо исключить из рациона мясо и продукты из него (колбасы, рулеты, паштеты и так далее), рыбу,

яйца, молоко, сметану, хлеб, мучные и макаронные изделия. Питаться желательно овощами (сырыми, отварными или приготовленными на пару). Кушать можно картофель, крупы (лучше всего гречневую и рисовую). Во время двухнедельного подготовительного периода пить горячий зеленый чай, можно с долькой лимона. В день надо выпивать не менее *шести стаканов* зеленого чая. Горячий зеленый чай выводит вредные и токсические вещества из печени и поджелудочной железы.

Очищение печени следует проводить две недели. Основной используемый для этого продукт – дыня. Подходят строго определенные сорта: *продолговатые эллипсоидные темно-зеленые дыни*.

Каждый день, начиная с семи утра и до десяти часов вечера кушать можно только дыню, причем столько, сколько сможете съесть. Но будет лучше, если вы будете питаться не хаотично, а сделаете это в пять приемов. В дни очищения пить можно только холодный зеленый чай, он способствует циркуляции нужных соков в печени и поджелудочной железе. Чай можно пить столько, сколько хочется. После десяти часов вечера нельзя ни есть, ни пить.

После *двух недель* очищения надо осторожно перейти на обычное питание. Как правило, это делается в течение трех дней. В первый восстановительный день на завтрак надо съесть два сухарика из белого хлеба, запить можно теплым зеленым чаем. На обед можно съесть полстакана отваренного на воде риса. На ужин – два сухарика с зеленым чаем. В течение дня можно выпить один литр сока из темных сортов винограда. Во второй восстановительный день в рацион можно добавить отварные овощи (картошка, капуста, кабачки, морковь) на ужин. На третий день на обед можно приготовить отварные овощи и отварную курицу (небольшой кусочек). Завтрак и ужин – как в предыдущий день.

Затем можно питаться как обычно. Но при этом не забывайте о том, что не следует подвергать печень усиленной нагрузке, засоряя организм разными ядами и токсинами. Обязательно исключите алкоголь. Ограничьте употребление мяса и мясных продуктов, копченостей и синтетических продуктов (различных консервантов, колы, чипсов, рыбных консервов).

После такой очистки вы почувствуете себя как бы заново рожденными. У вас улучшится настроение и появится прилив сил и огромного оптимизма.

Очищение поджелудочной железы

Очищение поджелудочной железы лучше всего проводить спустя месяц после очищения печени. Для очищения поджелудочной железы и восстановления ее клеток необходимо очень много пить (не менее трех литров жидкости в день). Можно пить родниковую, колодезную или минеральную воду, компот из сухофруктов. Но следует строго ограничить употребление сахара (достаточно того сахара, который содержится в компоте). Из рациона надо исключить все жирное, копченое, жареное, а так же молоко, масло, чай, кофе.

Для восстановления клеток поджелудочной железы подходит оригинальный, так называемый *финиковый метод*. Согласно ему в течение двух недель каждое утро (с шести до десяти часов), натошак, надо кушать финики, предварительно ополоснутые и выложенные на белую фарфоровую посуду. Надо съесть нечетное количество фиников, но не меньше 15, медленно и тщательно прожевывая. Когда остановиться, вы почувствуете сами. Финики надо запивать чистой прохладной водой, желательнее родниковой или колодезной. Завтракать можно через 30 минут. Дальше питаться можно привычной для вас пищей, но исключить из рациона все жирное, жареное и

копченое. А также ограничить употребление мяса. После такой финиковой диеты клетки поджелудочной железы восстановятся, улучшится пищеварение.

Для улучшения работы клеток поджелудочной железы после окончания основного лечения надо провести три фруктовых дня. В эти дни надо съедать в день не менее трех больших или пяти средних размеров груш. Исходя из проверенного опыта, настоятельно рекомендую все эти три фруктовых дня питаться только грушами. Так как вещества, содержащиеся в грушах, помогают выводить отмершие клетки со слизистой, выстилающей кишечник и протоки пищеварительного тракта, в том числе те, что выходят из поджелудочной железы, печени, желчного пузыря. Форма груши сама объясняет действие этого уникального фрукта.

Узкая верхняя часть груши, расширяясь книзу, указывает, как она связывает токсические вещества, выводит их в нижнюю часть – кишечник, – а затем вообще из организма (не задерживаясь в верхней части).

Очищение почек

Для очистки почек необходимо регулярно проводить *огуречные разгрузочные дни*. В течение недели питаться только свежими огурцами. Кушать огурцы можно только с семи часов утра до одиннадцати вечера в день примерно по полтора килограмма свежих огурцов. Причем учтите, что солить огурцы нельзя.

Для того, чтобы возникало чувство насыщения, в день разрешается съедать три запеченные «в мундире» картошки, но без добавления соли и масла.

Для усиления очистительного действия в день надо выпивать один стакан слабого светлого ячменного пива. Пиво можно пить строго с пяти до шести (семи) часов вечера. Нельзя кушать за час до и спустя полчаса после приема пива.

На ночь надо выпить один стакан чая из травы *чабреца* (*богородской травы*). Половину чайной ложки травяной смеси заварить в стакане кипятка, настаивать один час, процедить, выпить за один час до сна.

Результаты такого лечения будут обнаруживаться не сразу, а постепенно, в течение месяца.

Должен заметить, что людям, у которых есть проблемы с почками, надо избавиться от различного рода страхов и отрицательных эмоций, поскольку они блокируют энергию, циркулирующую в почках. Как только страх будет преодолен, хотя бы мысленно, в вашем сознании, почки тут же начнут функционировать хорошо. Достаточно внутри себя, своему «Я» сказать: «Я защищен, вокруг меня нет опасности!».

Очищение суставов

Суставы – это показатель здоровья, а именно загрязненности организма. Если беспокоят суставы, значит, организм очень загрязнен, зашлакован. Причем в суставах могут откладываться не только различные химические токсины, но и токсины инфекционной природы. Многие инфекционные болезни, особенно в скрытой и хронической форме, «прячутся», как правило, в суставах и иначе никак не проявляются. Поэтому нельзя оставлять без внимания любые нарушения со стороны суставов, а именно: боль, припухлость, скованность в движениях.

Очистка суставов, а значит, всего организма, требует много сил и терпения. Самое главное внимание надо уделить диете, тому, что мы едим. Не стоит забывать про двигательную активность. Суставы должны работать. Каждое движение улучшает кровообращение. С кровью уносятся токсины, очищается внутрисуставная жидкость. Зачастую серьезной проблемой является и излишний вес.

Основным источником шлаков являются мясо и мясо-продукты. Поэтому очень важно исключить их из рациона. Во время очищения суставов не следует употреблять горох, фасоль, бобы, орехи. Следует ограничить прием соли. Лучше всего будет, если пищу вы будете готовить на пару, варить или печь.

Очень важно при очищении организма много пить – в день не менее двух литров жидкости. Пить можно чистую воду, свежевыжатые соки. Очень хорошо подойдет зеленый чай (горячий). Сильным очищающим действием обладает черная смородина, как ягоды, так и листья этого целебнейшего растения. Из ягод черной смородины можно готовить компот, сок. А из листьев – чай, который очень хорошо очищает суставы. Для приготовления чая взять две столовые ложки листьев черной смородины, залить их тремя стаканами кипятка, накрыть крышкой, дать настояться три часа, процедить. Три раза в день, перед едой, надо выпивать по стакану этого чая, который, кроме очищающего действия, обладает сильным витаминизирующим свойством.

Готовясь к очищению организма, надо добиться *регулярной работы кишечника*. Стул должен быть не менее одного раза в день. Людям, которые страдают запорами, надо ввести в диету специальные продукты, обладающие смягчающим действием. Это могут быть многие овощи и фрукты. Наиболее популярны отварная свекла и сливы. В тяжелых случаях можно посоветовать утром, натощак выпивать три столовые ложки растительного масла, затем через 20 минут стакан охлажденной воды, и только еще через 20 минут можно завтракать. Надо помнить, что при нерегулярной работе кишечника нельзя есть белый хлеб и вообще следует ограничить употребление хлебобулочных изделий. Если вы не представляете свою диету без хлеба, выбирайте хлеб из муки грубого помола, еще лучше, если он будет с отрубями.

Итак, подготовив кишечник, можно приступить к более глубокой очистке организма, а именно очистке суставов. Суставы можно очищать таинственным, волшебным, с детства всем знакомым *мандарином*. В дело идет как мякоть плода, так и кожура. Мандарин обладает мощным целебным, очищающим и противомикробным действием. В день надо съедать не менее семи мандаринов перед едой или *в период между приемами пищи*. Перед очисткой мандарины надо помыть. Затем кожуру мандарина высушить – лучше всего в тени, можно в теплом месте. После того, как кожура мандарина высохнет, ее надо размельчить вручную или с помощью ступки. Для этой цели нельзя использовать различные механические приборы. Из размельченной кожуры мандаринов готовится целебный чай. Возьмите одну чайную ложку размельченной кожуры мандарина и одну чайную ложку листьев черной смородины. Смесь залейте стаканом кипятка, дайте настояться 30 минут. Затем процедите и принимайте свежеприготовленный *чай за 30 минут до еды*. Такой чай надо пить три раза в день за 30 минут до еды (каждый раз свежеприготовленный).

Очищение суставов может продолжаться 1–3 месяца. Человек сам почувствует, что ему стало лучше. Однако не стоит прекращать очищение сразу после появления первых признаков улучшения. Соблюдать диету и пить лечебный чай надо еще 2–3 недели после улучшения. Соблюдая все вышеописанные правила, не забывайте о капусте – лучшем друге суставов. Ее можно есть в любых видах (свежую, квашеную, вареную). Капуста улучшает работу пищеварительного тракта, выводит вредные вещества из организма. Свежие капустные листья можно прикладывать к больным суставам. Капустные листья уменьшают боль, припухлость суставов.

Очищение нервной системы

Здоровая, крепкая нервная система – залог здоровья всего организма.

Летом не теряйте времени даром. Ведь это – уникальное время года, когда можно питаться свежими, «с грядки» овощами. Многие целебные свойства их проявляются только тогда, когда овощи свежие, только с грядки, ароматно пахнущие, не залежавшиеся и не консервированные.

Для очистки и восстановления нервной системы идеально подходит *свежий зеленый горошек*. Он идеально очищает клетки нервной системы, способствует их восстановлению. Свежий зеленый горошек принимать в пищу следует по возможности как можно больше. В сезон его надо есть ежедневно, не менее двух стаканов в день. Дневную порцию лучше разделить на три части. Кушать горошек надо строго между приемами пищи, так промежутки между приемом горошка и приемом основной пищи были не менее двух часов. Для достижения хорошего эффекта горошек в таком количестве надо кушать ежедневно не менее двух недель.

Идеально питает и восстанавливает клетки нервной системы *виноград*, особенно светлые его сорта. Очиительно-восстановительный курс длится не менее трех недель, в тяжелых случаях, когда болезнь налицо, – намного дольше. Во время восстановительного курса следует исключить из рациона мясо птицы и помидоры. Нельзя употреблять алкоголь, курить, пить кофе и черный чай.

Каждый вечер (с 18 до 20 часов) за один час до еды надо съедать по три грозди винограда. средних размеров. Ни в коем случае нельзя есть виноград после еды, ибо в этом случае не будет всевозможного полезного действия на нервную систему. Вне сезонного времени грозди свежего

винограда может заменить виноградный сок. Конечно, эффект будет менее выражен, но и сок оказывает выраженное целебное действие на организм человека. Надо выпивать по стакану виноградного сока три раза в день в перерывах между приемами пищи.

Очищение сосудов

Сосуды – это главное в организме человека. Через них происходит обмен веществ и питание всех органов и систем. Можно сказать, что от состояния сосудов зависит работа всех органов. Поэтому уже с раннего возраста нужно заботиться о состоянии сосудов, не «засорять» их. Стоит помнить, что основным источником как питательных веществ, так и шлаков, является пища. Стоит задуматься: «Что мы едим?». Сосуды надо беречь, лишний раз их не травмировать такими продуктами, как соль, животные жиры, различные химикаты, консерванты. Из животных жиров только рыба жирных сортов («рыбий жир») благотворно влияет на сосуды.

Очень хорошо очищают сосуды лесные ягоды, особенно земляника, черника. Поэтому летом обязательно надо стараться по возможности больше ими насытиться, чтобы хватило на весь год. Из садовых ягод очень сильным очищающим действием обладает крыжовник, особенно его красные сорта. Ягоды следует есть в больших количествах, в промежутках между приемами пищи.

В сезон надо проводить специальные «ягодные» дни, когда можно питаться только одним сортом ягод, в день съедая примерно 1,5 кг ягод, разделив это количество на семь приемов. В «ягодный» день пить можно только чистую воду (количество по желанию). Пока организм не приучен, можно устраивать один «ягодный» день в неделю и по мере привыкания перейти на 2–3. Очень хорошо, если удастся провести целую «ягодную» неделю – пи-

таться только ягодами, которые можно чередовать по дням. Еще раз напомним, что лучше всего очищает сосуды крыжовник. Даже варенье из ягод крыжовника обладает этим целебным свойством. Зимой можно применить следующий метод: три раза в день (на завтрак, полдник и поздний ужин) скушать ломтик ржаного хлеба с тремя чайными ложками варенья из ягод крыжовника. Запить можно чашкой зеленого чая без сахара.

Очищение организма от слизи

Слизь в организме может скапливаться в любом месте. Но особое скопление слизи происходит в желудке и кишечнике. Лучше всего организм очищают от слизи горошинки черного перца. Надо взять одну чайную ложку черного перца горошком и проглотить, не разжевывая, запив половиной стакана чистой воды. Для очищения организма от слизи, перец надо принимать во второй половине дня (с 17 до 18 часов), *строго между приемами пищи*. Такое очищение следует делать через два дня на третий. Повторять процедуру 7 раз. В случае необходимости очистительный курс можно повторить через три месяца.

Очищение крови

Кровь очень хорошо очищают яблоки несладких сортов. Идеально подходят яблоки сорта «Антоновка». Рекомендую провести очистительные яблочные дни, в течение которых можно питаться только яблоками и сухарями из ржаного хлеба. В «яблочный» день надо съесть 1,5 кг яблок и три засушенных ломтика ржаного хлеба. Пить можно чистую воду (в неограниченном количестве) или яблочный сок.

В начале очистительного курса в течение двух недель проводятся по три «яблочных» дня, затем – в течение трех

недель – по два «яблочных» дня. Потом один раз в неделю – в течение четырех недель.

Очищение желудка

Начинать очищение желудка надо, когда луна находится в убывающей фазе. Очищение длится одну неделю. В течение ее нельзя кушать мясные, молочные продукты, хлебобулочные изделия. Питаться можно только овощами. Причем две трети от всей овощной массы должны составлять баклажаны. Овощи можно варить, тушить, слегка обжаривать в небольшом количестве растительного масла. Баклажаны лучше всего нарезать кубиками 1,5 × 1,5 см.

При приготовлении овощей нельзя добавлять соль. Зато для улучшения вкусовых качеств можете добавлять перец и любые другие травяные приправы. Блюда из баклажанов надо есть не менее трех раз в день, тщательно прожевывая пищу. И еще одно условие – нельзя пить за полчаса до еды и спустя полтора часа после еды. В течение «баклажановой» недели можно пить обычную чистую воду, черный чай или любой травяной чай, но обязательное условие – он должен быть без сахара. По той же причине не стоит пить фруктовые соки.

В синей кожице баклажана содержатся специфические антимикробные вещества, которые очищают слизистую желудка и кишечника от вредных бактерий. А семечки баклажана очень хорошо вычищают кишечный тракт от слизи, вредных бактерий и мелких глистов. Баклажаны не только хорошо очищают желудок и кишечник, они содержат тартроновую кислоту, которая отлично регулирует липидный (жировой) обмен. Поэтому баклажаны, помимо всего прочего, очень полезно кушать при ожирении.

Премудрости здесь нет, никакой специфической подготовки не требуется. К очищению желудка «баклажано-

вой» диетой можно приступать в любой день. Продолжительность ее от семи до четырнадцати дней. Очистив желудок этим оригинальным и в то же время доступным методом, вы почувствуете себя намного лучше, ощутите прилив сил, энергии и свежесть мысли, обретете неземное спокойствие. Такое очищение можно проводить регулярно, лучше всего один раз в два месяца, так как эффект от очищения длится два месяца. Поэтому чаще проводить «баклажановую» диету не рекомендую.

Очищение головы (мозга) грецким орехом

Существует несколько оригинальных методов очищения при помощи грецкого ореха. Расскажу о двух из них.

Первый метод. Взять ядра пяти грецких орехов, измельчить их ступкой. Добавить одну столовую ложку светлого меда. Получившуюся массу тщательно размешать. К смеси добавить размельченный свежий ананас, предварительно нарезанный кружочками шириной примерно 1,5 см. Для приготовления целебной смеси необходимо взять один такой кружочек ананаса. Все тщательно размешать. Смесь сложить в темную стеклянную посуду, закрыть и поместить в темное прохладное место на одни сутки (24 часа). По прошествии суток целебная смесь готова. Ее надо принимать четыре раза в день, строго за 30 минут до еды, по одной столовой ложке. Это уникальное средство необходимо готовить каждое утро на завтрашний день. Такое очищение следует проводить в течение не менее одного месяца. Курс очищения можно повторять два раза в год.

В результате происходит очищение и нормализация работы мозга. Это проявляется улучшением памяти, развитием сосредоточенности, исчезновением усталости и некоторых дурных привычек (таких, как слова-паразиты, многократное повторение некоторых фраз).

Второй способ очищения головы требует особой аккуратности. Это очищение следует проводить регулярно (ежедневно) в течение длительного времени. Каждое утро натощак следует съесть: один мандарин, щепотку изюма, три грецких ореха – только в таком количестве и строго в такой последовательности (не перемешивая). Через 20 минут можно выпить стакан прохладной воды, и только после этого можно завтракать. Результат верный и стабильный, но явно ощутить его вы сможете только через полгода. Форсировать нельзя.

Лечение атипичной пневмонии

Метод В. Ерофеева по лечению ротавируса, вызывающего атипичную пневмонию

Для профилактики:

- повышение специфического иммунитета;
- вишневое варенье или вишня – в течение 7 дней;
- апельсины – 1 кг каждый вечер (с 17.00 до 21.00), идеальное время – 20.00; апельсины надо очищать «небрежно», оставляя по возможности больший слой пектина, который содержится в белой оболочке;
- хрен (тертый) – 2 столовых ложки с кусочком ржаного хлеба в обед;
- «Ремантадин» – по 1 таблетке один раз в день в течение месяца.

Для лечения – то же, что для профилактики, плюс:

- если у человека нормальная температура тела, надо ее повысить до 40°C и оставить в таком состоянии на 3 часа. Для достижения этого эффекта пациенту надо попить отвара дубовой коры (1 чайная ложка на 1 литр воды, варить 20 минут – 1–2 стакана), а затем принять горячую ванну (1 час);

– для того, чтобы сбить температуру, ему следует выпить лимонный напиток, не менее 12 л в день;

– «Цефалексин» – по одной капсуле 4 раза в день 10 дней подряд. После курса лечения этим антибиотиком надо принимать другой антибиотик, тоже в течение 10 дней;

– «Кларитромицин» – по одной таблетке один раз в день – 10 дней (лучше всего на убывающей луне);

– для выведения вируса надо пить лимонный и клюквенный напиток 5 дней – каждый день не менее 2 литров.

Хочу напомнить, что этот опасный вирус сохраняется в различных отходах – 4 суток, а на различных поверхностях – 2 суток. Так что соблюдайте правила личной гигиены, берегите себя! Ешьте пищу, которую приготовили сами либо человек, в котором вы уверены.



Магическая (окультизм) сила растений

В древности окультизм или, если хотите, магическая сила растений всегда держалась в тайне жрецами, целителями и знахарями, так как она давала возможность помощи людям в борьбе с заболеваниями и могла воздействовать на внутренний мир человека, его психику, открывала путь в неизведанные миры и состояния. Тайная сила

растений могла дать и открыть путь жрецу, монаху, служителю. Первое, к чему люди стремятся, – это *жажда власти*, и второе – *жажда обладания*. В этом как раз и заключается вся суть земного существования. Многие ли люди могут ее преодолеть? Сразу отвечаю: «Немногие!» Было бы дано свыше.

Итак, эта сила поднимает ветер, бури и вращает планеты вокруг Солнца. Благодаря этой энергии существует жизнь. Частица силы содержится абсолютно во всем, и все на нее реагирует. Можно сказать, что это своего рода субстанция. Облик этой силе придавали тысячи богов и других неземных существ. И если обобщить, эта сила присутствует во всем.

В средние века, чтобы узнать, как чувствует себя человек, уехавший в дальнее путешествие (другой город или страну), прибегали к оккультной силе растений. Для этого брали тысячелистник, делили его на две части. Одну часть клали в холщовый мешочек и вешали его на белой ленте на шею отъезжающему. Вторую часть растения хранили дома. И независимо от расстояния, пользуясь оккультными свойствами растения, можно было узнать, все ли в порядке с уехавшим человеком, как он себя чувствует.

Магическую силу можно использовать для усиления некоторых необъяснимых свойств растений по защите собственного дома, квартиры, и, что совершенно естественно и понятно всем, привлечения любви и денег. Для того, чтобы вызвать необходимые изменения, надо конкретно и точно знать растение, которое необходимо в том или ином случае. Энергия каждого растения строго специфична и индивидуальна, как и лицо человека. Более того, скажу, что магические силы растений оккультно связаны с лицом человека непосредственно. Для того, чтобы возникла особая связь, нужно каждое рас-

тение 2 минуты держать перед лицом или помахать им мысленно, выражая свою просьбу, например, об исцелении, привлечении любви, красоты и так далее. И уже через три минуты Дух растения будет готов прийти к вам на помощь. У некоторых растений раньше, у других позже, у некоторых – сразу, в зависимости от обращения к цели. Сила, скрытая в растениях, определяется запахом, формой, цветом и местом произрастания. В каждом растении содержатся разные виды линий и силы. Например, магические линии осинового полена весьма отличаются от линий необработанного алмаза. А сходство их в том, что оба хорошо защищают от порчи, посланной издалека. При этом алмаз надо носить на мизинце. Магическая сила не имеет определенной формы, и тем не менее она способна принимать множество форм. Она присутствует и у растения под названием эхинацея, и у драгоценного камня, и у различных металлов. Например, для того, чтобы вылечить глаза, используют корни белой лилии. И в тех же целях используется камень – молодая бирюза. Если на этот камень смотреть с расстояния 20 см по 10 минут 3 раза в день 10 дней подряд, то может даже рассосаться бельмо на глазу и значительно улучшиться зрение.

Если на человека навели проклятие, то необходимо взять 12 бутонов желтых ноготков, завернуть их в желтую материю и носить на теле 5 дней, не снимая. Иногда бутоны надо носить дольше – 8 или 12 дней. Очищение следует начинать в то время, когда луна полная, и продолжать во время убывающей фазы луны.

Многим людям, как в стародавние времена, хочется узнать свое будущее или хотя бы заглянуть туда, увидеть во сне. Для этого необходимо использовать магические силы плодов шиповника. В воскресенье за 30 минут до сна надо выпить чай, приготовленный из розовых плодов

шиповника. Их надо залить холодной водой, поставить на огонь и кипятить ровно 4 минуты. Затем снять с огня, дать остыть в течение часа, а ровно за 30 минут до отхода ко сну выпить большую кружку получившегося чая без сахара. Учтите, что перед этим три часа ничего нельзя есть и пить. Пить надо медленно, глядя на поднимающийся пар или дымку над кружкой, при этом думая о будущем! Мечтайте, вопрошайте шиповник о будущем. Когда проснетесь, надо сначала посмотрите на противоположную от окна стенку, а затем сразу запишите сон в заранее приготовленную тетрадку. Так вы узнаете будущее, увидев его во сне. Если же вы сразу после пробуждения посмотрите в сторону окна, то можете забыть сон или, если и запомните его, он не исполнится.

В наше время появилось много зависти, и поэтому люди, имея соответствующую литературу (черная магия), которая продается свободно, наводят порчу. Часто они делают это сознательно, но бывает, что получается и неосознанное наведение порчи. А ведь вред от этого ничуть не уменьшается. Поэтому, как только человек почувствует недомогание, ему необходимо сразу принять защитные меры. Одним из таких способов является прием ванны с добавлением зверобоя и чесночной шелухи. Для этого в ванну с горячей водой надо высыпать пястку или несколько веточек зверобоя, затем добавить белой шелухи с трех долек чеснока. Вода в ванне должна остыть до температуры тела, и только после этого можно погрузиться в нее – не менее, чем на 20 минут, при этом не менее трех раз надо окунуться с головой. Первую ванну следует принять сразу, как только почувствуете недомогание. А затем такую очищающую ванну необходимо принимать по средам и пятницам в вечернее время две недели подряд. И все недомогание как рукой снимет. А для профилактики, параллельно с курсом очистительных ванн, в течение четырех дней надо

принимать напиток, приготовленный из белой шелухи чеснока. В стакан кипятка нужно бросить белую шелуху, собранную с трех зубчиков чеснока. Подождать, пока вода остынет, выпить настой в течение дня, в три приема. Пить настой следует за 30 минут до еды. А перед этим нельзя есть и пить в течение двух часов.

Для привлечения денег необходимо задействовать магическую силу льна, а именно его семян, а еще можно использовать щавель, укроп и многие другие растения. В этой книге я расскажу вам, как умело обращаться с магической и оккультной силой многих растений, как правильно найти и объединить эту удивительную силу, придать ей правильное направление, а дальше она сделает все сама.

Перед применением этой силы очень важно взывать к внешним силам, особенно, к Деве Марии, святому Пантелеймону-Целителю и святому Николаю-Чудотворцу, чтобы заручиться их поддержкой и незримой помощью. И вообще, полезно взывать к тем святым, которым вы поклоняетесь и которых знаете. Причем готовиться к выполнению ритуалов надо заранее, за два часа до проведения ритуала. Надо настроиться, шепотом молиться и просить помощи в деле (то есть заранее высказать свои мысли и намерения). Святые вам помогут, ибо каждое деяние есть благо.


Для увеличения магической силы растений существует множество таинственных приемов, например кипячение воды, завязывание узлов, закапывание трав в землю. Иногда вся процедура заключается в зажигании травяного фитиля и мысленного построения того, что вам необходимо. Иногда для усиления магической силы растения достаточно поместить в мешочки из ткани определенного цвета или завязать растение в цветной лоскуток определенного цвета. Некоторые ритуалы требуют совершения магических действий на костре из березовых или ка-

ких-либо других дров. Причем костер надо разжигать по середине поляны, а растения бросать в котел только с появлением луны.

К тому же растения рекомендуется заговаривать, чтобы Духи растений знали, что им необходимо делать и как правильно сформировать линии.

Чтобы увеличить магическую силу растений, магические действия с ними следует совершать в полной тайне, и после этого о них следует сразу же забыть.

Мы, целители и маги, существуем для того, чтобы помогать изменять свою жизнь к лучшему, и должны осознать свою ответственность и действовать, исходя только из добрых побуждений. Магическую силу растений лучше всего использовать в добрых целях с чистыми намерениями, тогда наша жизнь станет счастливей и богаче.



*Рис. 16. Магический даосский символ, изображающий слияние огня (ян) и облака (инь).
Использовался при заклинании погоды*

Сила стихий как универсальная часть магии

Магия многогранна. Одну из граней, например, составляют магические действия со стихиями. Некоторые из них рационально выполнять под открытым небом, а некоторые возможны в закрытом помещении. Магические действия с привлечением сил природы совершаются для того, чтобы многократно усилить и соединить невидимые части с частью целого – со стихией. Особенно большой эффект наблюдается, когда магия растений соединяется с силами четырех основных стихий: Огня, Воды, Воздуха, Земли. В этом искусстве магического воздействия важно умение связывать одну из стихий природы с растением, принадлежащим к ней. Очень важно знать и на опыте проводить подсоединение, например, растения, принадлежащего к стихии Вода, к энергии родника, ручья, реки, даже целого океана. Ведь река символизирует дорогу, где причащаются души. Или еще примеры: соединение растения, принадлежащего к стихии Огня, с энергией вулкана, или энергию растения, относящегося к стихии Воздуха, с энергией урагана, бури.

Итак, работая с растениями, важно знать взаимоотношение того или иного растения с родственной для него стихией; умение соединить небольшую часть силы с необъятной силой стихии. Для этого необходимо знать специальные правила. Например, земля – это мать-прародительница. Из земли все исходит и в землю все уходит. Земля обладает огромной энергией. Энергия земли может быть направлена на созидание. Это можно видеть по растениям, черпающим силу и энергию роста из земли. Но не следует забывать, что земля обладает и разрушающей энергией (например, землетрясение). В магии энергию земли тоже можно использовать двояко. Напри-

мер, можно направить как на рост, строительство, исполнение желаний, так и на разрушение, уничтожение. Работа с силами стихий может выступать в качестве основной части магического ритуала, а можно силы природы призвать в помощники, когда основой ритуала является другая магическая энергия.

Стихия Огня

Огонь обладает очень сильной разрушающей и в то же время очищающей энергией. Силы стихии Огня чаще всего призывают, чтобы разрушить колдовство, приворот, проклятие, снять порчу, сглаз и другие.

Надо взять соответствующее стихии Огня растение (лучше всего его стебель). Некоторое время (от одного до трех дней) носить при себе. А затем сжечь растение или часть его на костре. Например, распространенный ритуал по снятию болезни. К больному месту привязать пучок соломы, а потом, подержав солому на больном месте несколько дней, сжечь ее на костре. К костру при выполнении магических ритуалов предъявляются некоторые требования. Во-первых, костер, используемый для выполнения магического ритуала, можно разводить только в чистом поле. Ни в коем случае его нельзя разводить во дворе или вблизи жилых домов. Он не должен быть маленьким, пламя его должно взвиваться хотя бы на полметра и поддерживаться не менее двух часов.

Еще силы стихии Огня можно призывать на помощь, если вы хотите улучшить свое материальное положение. Для выполнения этого ритуала возьмите соответствующие стихии Огня растения. Лучше всего подойдут семена. Бросайте в костер семена растения и думайте при этом, что энергия растения соединяется с энергией Огня. При этом представляйте вулкан, огненную лаву. Небольшую часть семян (чисто символически) оставьте при себе.

При необходимости доставляйте семена и через них призывайте на помощь силы стихии Огня.

Ритуалы, когда вы призываете на помощь силы стихии Огня, надо выполнять на черную луну. Лучшее время – середина дня.

Приобщение к силам стихии Воздуха

Энергия стихии Воздуха – это ветер, буря, ураган. Воздух – это всепроникающая субстанция. Энергию стихии Воздуха обычно применяют в ритуалах очищения, возможно, в ритуалах преумножения. А также силы стихии воздуха можно призвать на помощь, если вы что-то или кого-то разыскиваете, желаете встретить (например, родственников или любимого).

Чтобы призвать на помощь силы стихии Воздуха, прежде всего надо выбрать достойное место для проведения ритуала. Оно должно быть подвластно всем ветрам: чистое поле, вершина холма, взгорка. Возьмите растение (это может быть высушенное измельченное растение) в обе руки. Поднимите руки над головой и, медленно вращаясь против часовой стрелки, распыляйте цветы и листья по ветру. Вращение следует начинать с восточной стороны. Надо сделать 3–7 оборотов вокруг своей оси. Если позволяет рельеф местности, растение можно распылять, идя по кругу (диаметром примерно в 15 м) против часовой стрелки, начиная с восточной стороны. Достаточно сделать один полный круг. Распыляя растение, призовите себе на помощь силы стихии Воздуха. Выполнять этот ритуал лучше днем до 16 часов.

Работа с магическими силами стихии Воды

Вода – один из наиболее часто используемых в ритуалах элементов. Обычно она широко используется в риту-

алах очищения. Вода обладает огромной энергией и силой пространств. Призывать силы Воды лучше всего на полной луне рано утром (до восхода солнца). Для выполнения магических ритуалов лучше всего использовать стебель и листья растения, принадлежащего к этой стихии. Растение может быть предварительно высушено и размельчено. Из стихии Воды лучше всего подходит водный источник, имеющий связь с мировым океаном (любой открытый водоем).

Возьмите любой прозрачный сосуд (это может быть даже поллитровая банка). Насыпьте в него пястку растения и налейте воды из источника. Глядя на смесь, скажите:

Это малое есть часть большого,
Силы большого, примите малое,
И через это малое помогите мне.

Затем вылейте содержимое сосуда в водный источник. Постарайтесь выловить из воды крупинку растения. И храните ее при себе. Боги воды вам помогут.

Стихия Земли

Для того, чтобы призвать силы стихии Земли на помощь в добром деле, надо взять соответствующее этой стихии растение и соединить его энергию с энергией земли. Соответствующий ритуал лучше всего выполнять в лесу.

Если вы желаете от чего-то, мешающего вам счастливо и спокойно жить (болезни, порчи, вредных привычек), избавиться, то ритуалы с привлечением сил стихии Земли следует выполнять на убывающей луне. Надо пойти в лес и выкопать ямку глубиной и шириной примерно с кулак. Положить в нее соответствующее этой стихии растение. В ритуале желательно использовать все растение, но обязательно надо брать стебель. Затем ямку за-

копайте. А сверху прутиком нарисуйте решетку из шести черточек (рис. 17).




Рис. 17

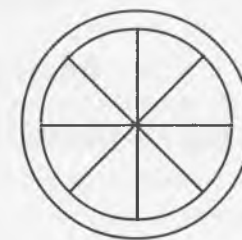


Рис. 18

Прутик в этом ритуале исполняет роль ключа. Его можно хранить не более трех суток, а лучше всего сжечь через час (и это, наверное, правильной).

Если вы хотите преумножения чего-либо (богатства, успехов, удачи и так далее), ритуалы с привлечением сил стихии Земли надо выполнять на растущей луне. В этих ритуалах лучше всего использовать семена растения.

Выкопайте в земле по кругу бороздку шириной и глубиной размером в ширину двух пальцев и диаметром от 7 до 50 см (рис. 18).

В нее высыпьте семена соответствующего растения и присыпьте их землей. Затем возьмите любой прутик и в кругу начертите четыре перекрещивающиеся между собой черты. Идеально, если семена прорастут. Но в любом случае выполнение такого ритуала очень сильно влияет на улучшение благополучия.

Часть вторая

Магическое применение растений

Абрикос

Относится к стихии Воды
Оккультное значение – счастье, радость, любовь

Абрикос – дерево солнца, он обладает очень сильным энергетическим воздействием.

Абрикос несет в себе свойство приносить счастье и любовь. Видеть цветущее дерево абрикоса, быть рядом с этим деревом, потрогать цветы – это как благословение небес на счастье и удачу.

Чтобы привлечь любовь в свой дом, надо посадить в саду, на видном месте, дерево абрикоса. Если нет такой возможности, просто поместите на подоконнике семь косточек абрикоса. Делать это надо на растущей луне.

Для того, чтобы обрести благосклонность и внимание своего избранника, его надо напоить чаем из цветков абрикоса.

Чтобы человек мог открыться такому прекрасному чувству, как любовь, обрести способность любить, надо вшить ему в подушку мешочек с тремя горстями засушенных цветков абрикоса.

Плоды абрикоса тоже обладают волшебными свойствами. Это плоды солнца. Они несут в себе мощный энергетический заряд жизнерадостности и любви. Если у человека тяжело на сердце, депрессия, меланхолия, ему надо кушать абрикосы или абрикосовое варенье.

Аир

Относится к стихии Воды
Оккультное значение – освобождение от отлетающей паутины

Обладает сильным магическим действием от разного рода нечистой силы. Чтобы смелее ходить в лес, не опасаясь леших, кикимор и других будоражающих воображение существ, возьмите с собой щепотку высушенного и размельченного корня аира. Для этих целей его лучше всего носить в нагрудном кармане.

Чтобы освободиться от навязчивых мыслей, преследующих кошмаров, присутствия в видениях нечистой силы, надо мыть голову отваром из корня аира семь дней подряд. Делать это следует на убывающей луне.

Если высушенным и размельченным порошком корнем аира посыпать весь пол, вы избавитесь от мелких насекомых, паразитов и существ, водящихся в доме.

Бездетная семейная пара, желающая иметь детей, тоже не должна забывать про магические свойства этого растения. Обоим супругам в течение месяца рекомендуется пить отвар из корня аира три раза в день перед едой. Этот курс надо начинать на убывающей луне.

Алоэ (Столетник)

Относится к стихии Воды
Оккультное значение – страж дома, семьи

Алоэ – «защитник дома». Это растение защищает домашний очаг, людей от всяких неудач и несчастных случаев. Алоэ особенно защищает слабых (физически и энергетически) – детей, беременных женщин, стариков и ослабленных болезнью. Это удивительное растение должно быть в той комнате, в которой живет нуждающийся

в его защите. И именно этот человек должен за алоэ ухаживать. Если же в помощи нуждается маленький ребенок, то за цветком должна ухаживать его мать.

Для того, чтобы алоэ было к вам благосклонно, вы должны дать ему знак. Надо взять шелковую или атласную розовую ленту и обвязать ею растение на границе средней и нижней трети. Если это не получается, можно обвязать цветочный горшок, в котором растет алоэ на границе верхней и средней трети. Ленту следует обвязывать легко, не затягивая. Розовая лента должна украшать цветок.

Поставьте растение в центре комнаты и обойдите вокруг него три раза против часовой стрелки. При этом смотрите на цветок и говорите:

Алоэ, в тебе сила, защита, здоровье.
Я – твой хозяин, ты – мой слуга.
Охраняй меня!

Это надо говорить столько раз, сколько потребуется при обходе растения. Затем поставьте цветок в такое место, чтобы оно было на виду для вас, но в то же время незаметно для посторонних. Например, алоэ нельзя ставить на окно, зато можно – на столик рядом с окном или постелью.

Для того, чтобы в доме (в семье) было счастье, очень хорошо, если цветок алоэ будет расти в прихожей.

**Анютины
глазки**

*Относится к стихии Воды
Оккультное значение – судьбоносные знакомства и воскрешение памяти*

Магические силы этого растения активнее всего проявляются в любовной магии. Девушки и женщины, жела-

ющие обрести счастье в любви, обязательно должны в своем саду посадить эти прекрасные цветы – анютины глазки.

Для того, чтобы у девушки были поклонники, она должна носить в левом нагрудном кармане свежесорванный цветок. Для того, чтобы у девушки или юноши возникали хорошие перспективные знакомства и было счастье в любви, в доме надо иметь изображение анютиных глазок. Это может быть картина. А еще лучше вышивка, сделанная собственноручно. Картину или вышивку надо поместить в светлую раму и повесить на стену в гостиной или спальне девушки или молодого человека, слева от окна.

Чтобы близкий друг, отправляясь в дальнюю дорогу, на чужбине вас не забывал, возьмите какой-либо небольшой принадлежащий ему предмет. Сделайте это незаметно, чтобы никто об этом не знал. В полнолуние, когда взойдет на небо луна, закопайте этот предмет в клумбу с анютиными глазками на глубину примерно в 5 см. Смотрите только, чтобы никто его не выкопал (собаки или люди). Ухаживайте за клумбой сами, никому не позволяйте это делать вместо вас. Когда ваш избранник возвратится домой, предмет можно выкопать и незаметно вернуть на место.

Апельсин

*Относится к стихии Огня
Оккультное значение – счастье и бессмертие*

Апельсин – это волшебный плод, похожий на солнце. Он несет в себе радость и процветание. Это растение очень почитается в Китае. Считается, что ритуальное употребление пыльцы цветущего апельсина способствует здоровью и значительному долголетию. У китайцев есть стро-

го засекреченный тайный ритуал приготовления специальной, можно сказать, волшебной смеси из пыльцы апельсина. Употребление этой волшебной смеси, особый стиль жизни и выполнение множества специальных ритуалов дает бессмертие.

Воскурение засушенной кожуры апельсина изгоняет из помещения, жилища злых духов.

Если в торговом помещении присутствует аромат апельсина, это очень хорошо сказывается на продаже товаров.

Посадите в горшок семечко апельсина. Если вырастет деревце, то хольте его и ухаживайте за ним. Это принесет счастье в ваш дом.

Плоды апельсина надо есть, чтобы быть счастливым. Съедая каждый день на завтрак по одному сочному сладкому апельсину, вы укрепите и убережете от разрушения свое биополе.

Астра

Относится к стихии Воды
Оккультное значение – звезда, индивидуальность

Астра – это тот цветок, который помогает избежать, или, в крайнем случае, облегчить одиночество. Бывает так, что человек одинок (а одиноким зачастую можно быть и в толпе). Он всячески старается исправить такое положение, но ему никак это не удается. Астра может в этом помочь.

Если у вас есть возможность, посадите белые астры в своем садике. А если нет, купите белые астры на рынке. Причем, женщина должна покупать цветы у мужчины, а мужчина у женщины. Следует купить достаточное количество цветов, чтобы можно было разделить на три час-

ти, в три достойных букета. Один букет возьмите домой и поставьте его в центре комнаты или на окно. Вторым подарите женщине (можно знакомой женщине, а можно и незнакомой). Третий букет подарите мужчине (можно знакомому, можно незнакомому). Но если у вас такой тяжелый случай, что вы никому не можете подарить цветы по той причине, что незнакомым стесняетесь, а знакомых нет, оставьте цветы так, что бы их кто-то взял. Но вы обязательно должны видеть, кто и как их возьмет. В том случае, если вы цветы не дарите, а оставляете их на улице, свой букет вы должны поставить на окно. Когда цветы завянут, вынесите и оставьте на улице. Боги помогут вам избежать одиночества. Этот ритуал снимает порчу на одиночество. Хочу отметить, что он ни в коем случае не вредит тем людям, которым вы дарите цветы.

Банан

Относится к стихии Воды
Оккультное значение – воздействует на идеи, снимает заторможенность

Бананы издревле использовались в ритуалах, связанных с увеличением плодородия и потенции. Народы островных государств выполняли целые ритуальные обряды посвящения юношей в мужчины. В этих племенах женщинам зачастую запрещалось употреблять бананы в пищу, особенно пятигранные. За нарушение этого обычая женщин даже казнили.

Бананы делают мужчин покладистыми. Чтобы муж был добрым и покладистым, ему каждый день надо давать съдать один банан.

Чтобы снять порчу на голову, надо целую неделю ежедневно съедать по семь бананов. Ничего другого в эти дни есть нельзя. Пить можно только персиковый сок.

Бasilik

Относится к стихии Огня

Окультизм. значение – связывание мертвецов, высшая защита печени и жизненных сил

Бasilik оказывает магическое воздействие на внутрисемейные отношения. Между супругами будет мир и лад, если веточки свежего базилика разложить по дому. Спокойствия и дружелюбия в отношениях можно достичь, если веточки засушенного базилика поместить в тканевой мешочек и носить его на шее.

Для того, чтобы очистить дом от нечистой силы или предупредить ее появление, надо сделать следующее. Возьмите два белых блюдца. На одно установите белую свечу, а на другое насыпьте горкой засушенный базилик. Вначале зажгите белую свечу, а затем подожгите сухой базилик. Возьмите блюдце с белой свечкой в левую руку, а блюдце с воскуряющимся базиликом в правую и обойдите весь дом, все помещения против часовой стрелки. Затем поставьте белую свечу в центре комнаты, а с воскуряющимся базиликом еще три раза обойдите весь дом против часовой стрелки. Это ритуальное очищение следует выполнять на растущей луне только не во вторник, четверг, воскресенье, а так же не 19, 20, 21 числа любого месяца.

Добавляйте базилик в пищу, это убережет вас от сглаза и порчи на финансовые неудачи. А также откроет новые горизонты мышления, подобно камню лабрадору, и сны сделает вещими.

Барбарис

Относится к стихии Огня

Окультизм. значение – впитывать и сообщать

Барбарис – довольно распространенное в России растение. Но не все знают, что он обладает магическими свой-

ствами, в основном направленным на финансовое благополучие. Если посадить вокруг дома или офиса кусты барбариса и хорошо за ними ухаживать, это привлечет удачу в ваши финансовые дела.

Чтобы снять порчу на финансовые неудачи, надо собрать ягоды барбариса, примерно 5 полных жменей. Когда луна будет в своей полной фазе, вечером, сразу после захода солнца, высыпьте ягоды барбариса в центре помещения (дома или на работе). Затем снимите обувь, встаньте на ягоды, потопчите их пять минут. При этом вы должны смотреть на восток или в сторону двери. Через пять минут ступите вперед, обуйтесь. Соберите ягоды, все до одной в кулек, завяжите его. Глядя на кулек с ягодами, скажите:

БАРБА САРТА ЛИСА РИС.

После этого вынесите ягоды из помещения и закопайте за пределами двора, только так, чтобы этого никто не видел. После этого ритуала барбарис нельзя есть два месяца (конфеты «Барбарис» тоже).

Чтобы предупредить колдовство на финансы, можно регулярно выполнять один несложный, но действенный ритуал. После стрижки барбарисовых кустов соберите отстриженные веточки. Занесите их в помещение и насыпьте по полу, оставьте на ночь. Поутру, до восхода солнца, соберите все ветки, вынесите и оставьте подальше от дома (лучше всего в лесу).

Чтобы избавиться от уныния или депрессии, связанных с любовными переживаниями, надо собрать ягоды барбариса, нанизать их на красную нитку, чтобы получились бусы. Носите барбарисовые бусы, не снимая, три дня. Через три дня сделайте еще одни бусы и носите их вместе с первыми. Каждые три дня надевайте новые бусы, не снимая предыдущие, пока у вас на шее не будет пять барбарисовых бус. Через три дня пойдите в лес и снимайте с себя бусы (по одной

нити), оставляя их на кустарниках и деревьях с женскими названиями (например, малина, ежевика, липа и так далее). Бусы набрасывайте на растения одним движением, как получится, поправлять не надо. Важно, чтобы не упали на землю. Домой идите другой дорогой. Об этом ритуале никому не рассказывайте. Через некоторое время ваши дела поправятся, вы избавитесь от ненужной печали.

Барвинок

Относится к стихии Воды

Оккультное значение – обострение восприятия и многократное увеличение силы взгляда

Это растение обладает необыкновенной магической силой. Барвинок защищает от сглаза и нечистой силы, достаточно носить его в левом нагрудном кармане.

Чтобы защитить дом от нечистой силы, цветы барвинка надо повесить над входной дверью с внутренней стороны.

Но следует принять во внимание, что барвинок требует аккуратного и бережного к себе отношения. *Это растение для магических целей могут собирать только люди с чистыми помыслами.* Перед тем, как собирать барвинок, необходимо три дня поститься, а в день сбора этого растения нельзя вообще ничего есть, можно только пить чистую воду. Непосредственно перед сбором барвинка надо помолиться и попросить помощи в добром деле у Пресвятой Богородицы, а также попросить прощения и разрешения у самого растения. Собирать растение можно вечером, непосредственно перед заходом солнца, в первую ночь растущей луны, причем собственноручно, но если это по каким-то причинам невозможно, это для вас могут сделать близкие друзья. Для выполнения магических ритуалов покупать барвинок нельзя.

Береза белая

Относится к стихии Воды

Оккультное свойство – проводник различных субстанций и энергий

Береза обладает очень *сильным очистительным действием*, поскольку она очищает организм, дом, двор. Очистительные свойства березы уникальны, очищает и физическое тело, и энергетическое поле.

Для очищения организма широко применяется березовый сок. Если весной в течение трех недель ежедневно выпивать по *шесть стаканов* березового сока, можно очиститься от всех шлаков, скопившихся в организме за год. Но при этом надо соблюдать важное условие: в период очищения нельзя употреблять мясо. Также очистительными свойствами обладает отвар из почек и листьев растения. Его приготовить просто. Надо взять две чайные ложки березовых почек, залить их двумя стаканами кипятка и кипятить 20 минут на слабом огне. Затем остудить в течение часа и процедить. Целебный отвар готов. Пейте его по полстакана три раза в день за 20 минут до еды.

И конечно, какая русская баня без березового веника. В хорошей парилке с березовым веником очистится не только тело до третьего слоя кожи, но и душа. Однако ни в коем случае нельзя брать чужой, уже использованный веник.

Для того, чтобы девушка была чиста и красива, ее комнату надо подметать березовым веником, не забывая обмести потолок и стены. Делать это нужно в четверг до захода солнца при убывающей луне. А в шкаф с одеждой положить березовые листья, собранные утром до восхода солнца, когда луна полная или растущая. Через месяц листья следует вынести в поле.

Бразильский орех
(«Зуб Дракона»)

Относится к стихии Воздуха
Оккультное значение – астральная не-
зависимость, недостижимость и сила

Ежедневное употребление одного размельченного бразильского ореха в течение длительного времени дает необычайную силу. Для усиления эффекта бразильский орех надо запивать стаканом зеленого чая без сахара. Лучшее время для приема ореха – с 16 до 17 часов.

Если постоянно носить «Зуб Дракона» в правом кармане брюк, это оградит вас от врагов и недоброжелателей, придаст силу в поединке. Орех укрепит ваше физическое и астральное поле так, что неблагоприятно настроенный к вам человек уже на астральном плане проиграет вам поединок и не будет ввязываться в физическую борьбу.

Если размельченный бразильский орех по четвергам добавлять в суп своего мужа, муж будет крепко вас любить.

Бузина

Относится к стихии Воды
Оккультное значение – тонкая защита

Очень сильным магическим действием обладает бузина. В бузине присутствуют необыкновенные магические силы, которые дают человеку мощную энергетическую защиту от злых сил. А еще бузина способствует жизненному процветанию, исцелению от различных недугов, сохранению супружеской верности и спокойному сну. Магические силы, присутствующие в бузине, всячески изгоняют нечистую силу.

Если взять с середины кроны бузины небольшую веточку размером 5–7 см и носить ее при себе (лучше всего в правом нагрудном кармане), это защитит вас от злых посягательств со стороны других людей.

Если вас преследуют привидения, призраки, частые потусторонние видения и другая нечистая сила, сшейте собственноручно небольшой белый полотняный мешочек и положите туда 12 ягод бузины. Завяжите мешочек желтой лентой и на ней носите мешочек с ягодами бузины, подвешенный на шее, весь день. На ночь мешочек с ягодами надо снять и поместить рядом с изголовьем, можно под подушку.

Если вы чувствуете, что на вас насылают злые чары и вы не можете от них избавиться, то призовите на помощь бузину. Возьмите три веточки бузины. Но перед тем, как отломать от растения веточки, попросите у растения прощения и разрешение это сделать. Для этого подойдите к растению с западной стороны и, глядя в середину кроны бузины, находящейся с восточной от вас стороны, произнесите следующее заклинание:

Бузина целебная, чистая, необыкновенная!
Мать Бузина, стань защитой для меня.
Дай мне веточку свою.
Ветку себе возьму, колдовские чары сниму.
За все тебя благодарю.

После этого аккуратно отломите от растения три небольшие веточки. Одну из них надо пожевать в течение трех минут. То, что после этого останется, вынести за порог. Вторую следует носить при себе. Неважно, как вы будите носить веточку (можно в кармане, можно подвесить на ниточке). Третью веточку положите в постель, если возможно, под матрас у изголовья или под подушку.

Чтобы очистить и оградить свой дом от воздействия недобрых сил, веточки бузины надо прикрепить над ок-

нами и поставить у входной двери в ближайший угол с внутренней стороны, как бы выставив стражу на входе.

От зубной боли возьмите веточку бузины, глядя на нее, скажите:

Бузина, злых духов изгони, зубную боль заberi.

После этого пожуйте веточку бузины не меньше минуты. Затем выбросите за любой забор, только, конечно, не на свой двор; причем следует иметь в виду, что чем выше забор, тем лучше.

Известно еще несколько народных поверий относительно магических свойств бузины.

Если посадить бузину во дворе дома, этот дом будет процветать.

Если разложить веточки бузины по дому (в каждом помещении по веточке), это защитит дом от воров.

Если мужчине положить три ягоды бузины в карман брюк, это оградит его жену от супружеской измены. Но учтите, что жена должна это сделать незаметно, так чтобы муж не знал. Это оградит мужчину от колдовства завистливых женщин.

Хочу поставить вас в известность, что бузина настолько священное растение, что ее нельзя обижать, попусту ломать, сжигать, особенно в печке, кострах, при копчении. Древние славяне-гиперборейцы предупреждали об этом в своих сочинениях.

Бук

*Относится к стихии Воздуха
Оккультное значение – исполнение желаний*

Бук – необычное дерево. Это дерево исполнения желаний. Для того, чтобы исполнилось ваше заветное желание, призовите на помощь это волшебное дерево. Перед

дождем повяжите на ветку дерева ленточку. Сначала загадайте желание, а потом уже завяжите ленточку с восточной стороны на три узла. Постарайтесь сделать это как можно выше, но при этом нельзя прибегать к помощи подручных средств. Проще говоря, нельзя ни на что вставать, а надо по возможности выше поднять руки. Универсальной (подходящей для любого желания) является ленточка красного цвета. Но, в зависимости от желания, можно взять ленту и другого цвета. Например, если ваше желание связано с семейными проблемами, возьмите ленточку розового цвета, хотите добиться успеха в любви – подойдет опять же красная, для финансового благополучия – зеленого цвета, для здоровья – синего, для успехов в учебе – фиолетового цвета. Длина ленты должна быть примерно от 25 до 45 см. Это место вы должны посетить ровно через неделю. Если ленточка не развязалась и не упала, ваше желание сбудется по возможности скоро. Если ленточки на ветке бука нет, вы можете попытаться выполнить ритуал еще раз. Но учтите, что выполнять ритуал на одно желание можно не более двух раз.

Для исполнения желаний (в основном связанных с учебой и экзаменами) и удачи хорошо носить при себе небольшую палочку (прутик) бука. Эту «волшебную» палочку нельзя отламывать от растения, необходимо найти ее возле дерева сразу после дождя в полнолуние. Вы сами почувствуете свою «волшебную» палочку.

Буковица

*Относится к стихии Огня
Оккультное значение – связывание мертвых энергий и клише*

Это распространенное луговое растение обладает магическим свойством «заживлять раны» не только телесные, но и душевные.

Кашица, приготовленная из свежих смятых листьев буковицы, заживляет раны. Причем старые, хронические, трофические, те, которые не поддаются лечению обычными методами.

Кроме этого, буковица поправляет пошатнувшееся здоровье и возрождает мир в семье.

Чтобы восстановить подорванное здоровье, надо провести восстановительный курс. Делать это лучше всего весной. Возьмите чайную ложку сухого растения, залейте стаканом кипятка. После того, как целебный раствор остынет, процедите. Принимайте смесь по одной столовой ложке три раза в день за 20 минут до еды. Продолжительность восстановительного курса обычно занимает три недели. Но иногда его можно продлить до пяти недель.

Если в семье разладились отношения, можно попробовать их восстановить. Есть несколько магических ритуалов. Ознакомлю вас с некоторыми из них.

Насыпьте на белое блюдце высушенной буковицы. Воскурите растение. Воскурив буковицу, обойдите весь дом против часовой стрелки. После того, как обойдете весь дом, поставьте воскуряемое растение в центральной комнате. А рядом с буковицей на другое белое блюдце установите и зажгите белую свечу (слева от воскурения по отношению к окну). Выполнять этот ритуал следует на убывающей луне.

Рано утром после ночи полнолуния, до восхода солнца, соберите в чистом поле буковицы. Свежесобранную буковицу принесите домой и разложите по всем углам. Не пропустите ни одного угла, это очень важно. Когда трава полностью засохнет (а это должно произойти примерно через неделю), соберите все и вынесите в поле подальше от дома. В поле разведите небольшой костер и бросьте в него всю траву, которая была в доме. При этом надо думать, что на костре сгорает вся черно-

та, острота, недоброта, нервозность отношений. Как развеется дым от костра, так развеются все ссоры и недовольства.

Валериана

Относится к стихии Воды

Оккультное значение – железные нервы

Валериана обладает свойством «затуманивать мозги». Не всегда это плохо. Если в семье беспокойно, скандалы, то смягчить обостренную обстановку поможет корень валерианы. На убывающую фазу луны надо достать корень валерианы (выкопать собственноручно или купить на рынке). Только учтите, что покупать надо не засушенный и не размельченный корень. Принесите корень валерианы домой и положите его в неприметном месте в той комнате, где обычно происходит перебранка. Место должно быть неприметное, но в то же время открытое, хорошо проветриваемое. Корень в неприметном месте должен лежать и сохнуть ровно один лунный месяц. По истечении этого срока возьмите корень валерианы и размельчите его. Лучше всего это делать в ступке, пестиком. Чем мельче размельчите корень, тем лучше. Вы должны приложить довольно много усилий, но стоит постараться. Размельчая корень, все время шепотом говорите:

Была ссора, была обида,
корень ссохся, зло издохлось.
Корень размельчаю,
Обиду в пыль стираю.

После того, как вы размельчите корень, ссыпьте все в белый бумажный пакет. Бумажный пакет предварительно приготовьте сами из белой неразлинованной бумаги. С высушенным и размельченным корнем валерианы в белом бумажном пакете идите на реку, на правый ее бе-

рег незадолго до заката и высыпьте все содержимое пакета в реку. Высыпая корень в реку, скажите:

Река вдаль течет, вода утекает,
все плохое с собой забирает.
Корень с глаз скроется,
зло рассеется, обиды забудутся.

Белый пакет скомкайте и тоже бросьте в реку. На обратном пути желательно не пересекать мост через эту реку. Но если это необходимо, делайте это сверху по течению. Поэтому, выбирая место для проведения ритуала, подумайте, как вы будете возвращаться домой. Домой идите молча. В этот день ничего ни у кого не покупайте и тем более не берите. Про ритуал никому не рассказывайте. Когда возвратитесь домой, зажгите белую свечу и обойдите с ней весь дом против часовой стрелки. Затем поставьте свечу в центре комнаты, пусть она догорит.

Если вдруг в семье вновь возникнет ситуация – предвестник ссоры, – вы должны первым делом представить засушенный корень валерианы, как вы его размельчаете и выбрасываете. Ситуация после этого разрядится.

Засушенный корень валерианы кладут в тканевом мешочке под подушку, тогда ночью не будут сниться кошмары, сон будет спокойным.

Людам, носящим имя Валерий, Валерия, Валериан, даже при отличном здоровье хотя бы один раз надо попить чай из корня валерианы. Лучше всего это делать в свой день рождения. Тогда дух растения будет приходить к вам на помощь в любое время, стоит только подумать. У вас будут «железные нервы», в любой ситуации вы сможете сохранить хладнокровие, достойно выйти из любого положения.

Василек

Относится к стихии Воды

Оккультное значение – связь с Космосом

Василек – это удивительный цветок, имеющий связь с Космосом. Чтобы снять с себя стресс и прервать полосу неудач, надо выйти в васильковое поле, походить по нему, ощутить его. Это следует делать, когда солнце находится в зените. Смотреть на колышущееся васильковое поле надо не менее получаса. Призовите себе на помощь Космические силы, и скорее всего, вы получите благоприятный ответ. Посадите васильки в саду, и через них поддерживайте связь с Космосом.

Василек приносит удачу в любви. Причем, это даже больше подходит для представителей сильного пола. Соберите васильки и поставьте букет у изголовья, пусть волшебная сила запаха василька перейдет к вам. С той же целью несколько цветков можно носить в нагрудном кармане. А какую девушку оставит равнодушной букет васильков с ромашками.

Если же девушка сплетет венок из васильков, редко какой парень не обратит на нее внимание. Чтобы привлечь любовь, надо выполнить следующий ритуал. Рано утром, с восходом солнца, сплетите венок из васильков. Носите его весь день. А вечером, с закатом, снимите венок и пустите его по реке. Скажите:

Там далеко, вдалеке найди суженого мне.

Как увидит он венок, сразу вспомнит обо мне.

Чтобы парень влюбился в девушку, надо собрать цветы в ночь на Иванов день, сплести из них венок. Ночью желательно не скучать, а провести ее с песнями, танцами, хороводами. Венок после этого надо засушить и хранить его всю зиму. И если из цветов этого венка заварить чай и

напоить им своего избранника, то на следующий Иванов день можно уже готовиться к свадьбе.

Чай из цветков василька может разрушить почти любые чары, а также зависть, наговор. Для этого его надо пить три дня подряд в полдень.

Вереск

Относится к стихии Воды

Оккультное значение – магическая защита и очищение

Вереск используется в магических ритуалах по очищению жилища и двора от нечистой силы и злых духов. Он разгоняет любое колдовство. Хорошо сажать вереск в саду, лучше всего с восточной и северной стороны. Это принесет защиту вашему дому, удачу и финансовое благополучие.

Для *избавления от насланного на дом колдовства* (когда все в доме ломается, в помещении, несмотря на регулярное проветривание, стоит затхлый воздух, наблюдается появление множества насекомых), надо несколько раз окурить помещение вереском. Первый раз – в первый вечер полной луны, а потом еще четыре раза, через два вечера на третий. Как только на небе появится луна, возьмите столько белых блюдец, сколько помещений в доме (включая кладовку и уборную). На каждое блюдечко выложите горкой сушеного вереска и идите против часовой стрелки, начиная от входных дверей, заносите по одному блюдцу с вереском в каждое помещение. В каждом помещении воскурите вереск и, держа блюдце в руках перед собой, три раза обойдите против часовой стрелки. Затем поставьте блюдце с воскурившимся вереском в крайнем правом углу от дверей. После этого идите в следующее помещение и сделайте то же самое. Рано утром соберите все блюдца с пеплом вереска, вынесите и развейте его в поле, рядом с домом. На третий вечер и еще три раза повторите то же самое.

Если вы куда-то собираетесь и опасаетесь, что там на вас могут навести колдовство (порчу), незаметно разложите по карманам несколько веточек вереска. Это же желательнее делать, если вы собираетесь на встречу и желаете, чтобы вам сопутствовала удача.

Виноград

Относится к стихии Земли

Оккультное свойство – соком винограда темных сортов можно раскодировать человека

Помимо того, что виноград является источником, заряженным солнцем, положительной энергией, он содержит в себе необходимые для питания мозга, печени и других органов питательные вещества. У тех, кто регулярно ест виноград или пьет виноградный сок, хороший характер, доброе отношение к людям и к жизни, острый ум, отличная память.

В магии виноград – это символ плодovitости и привязанности к дому. Поэтому семье, желающей прибавления, можно порекомендовать в спальне повесить изображение лозы с гроздью винограда.

Чтобы в семье всегда была полная чаша, каждый раз, когда едите виноград, собирайте косточки. А затем рассыпьте их по двору, подбрасывая вверх.

Вишня

Относится к стихии Воздуха

Оккультное значение – связь с Архангелами и Высшими Разумными Сущностями

Вишня – необыкновенное дерево, символ невинности, чистоты и красоты. Вишня – это дерево молодых девушек.

Чтобы исполнилось заветное желание, надо весной, когда вишня находится в цвету, повязать на ветку красную

ленточку и загадать желание. К тому времени, когда созреют ягоды, желание должно сбыться. Но делать это могут только молодые невинные люди, с чистыми помыслами.

Горох

Относится к стихии Земли
Оккультное значение – сила мышления

Горох символизирует деньги, благополучие.

Если вы хотите с кем-то сильно подружиться, возьмите стручок гороха, и, разделив с этим человеком горошины, скушайте их. Стручок храните у себя. Пока у вас будет стручок, вы будите дружить с этим человеком. И потом, возможно, тоже.

Для того, чтобы в семье было финансовое благополучие, на растущей луне сделайте следующее. Возьмите горстку гороха и рассыпьте по столу. Затем соберите горох в круглую посуду и подготовьте к посадке, как обычно. На следующий день посадите. При этом думайте, чтобы богатство приумножалось так же, как из одной горошины получается много. Это можно делать в пятницу, субботу или воскресенье. В другие дни нельзя.

У некоторых народов горох означает слезы. Поэтому обычай в пред Рождественский вечер избавляться от прошлогодних переживаний и слез, поедая горох. Предварительно хозяйка должна приготовить (сварить) горох. И поставить его на стол. Все члены семьи садятся за стол и съедают весь горох. Не должно остаться ни одной горошины. Это делается для того, чтобы в следующий год не брать с собой прошлогодние печали, переживания, болезни, горести, слезы. Сделать это надо до полуночи, и тогда следующий год будет для вашей семьи счастливым.

Груша

Относится к стихии Воды
Оккультное значение – волшебное облако

Груша обладает магическим свойством развивать фантазию. Если рядом с постелью ребенка поместить палочку грушевого дерева или какую-то поделку из грушевого дерева, то у ребенка будет спокойный сон, улучшатся его способности к обучению.

Дуб

Относится к стихии Огня
Оккультное значение – сила Вселенной

Дуб – это сказочное, волшебное дерево. Дуб символизирует мощь, здоровье, силу, долголетие, плодовитость, мужскую красоту. Дуб защищает и очищает от всяческого колдовства.

Чтобы очиститься и защититься от колдовства, мужчина должен найти крепкий дуб и нарвать веток для веника. Сделать веник для бани. Париться надо самому или попросить надежного человека. При этом говорить:

Дуб мне помогает, нечистую силу изгоняет, порчу снимает.
Веник хлещет, пути разрывает, здоровье вселяет.

После использования веник следует отнести в лес.

Для того, чтобы было здоровье (в первую очередь – мужское), надо носить в карманах брюк желудь либо дубовую палочку (прутик, сучок).

Очень хорошо для приобретения и укрепления здоровья и благополучия посадить дуб. Еще лучше, если удастся вырастить растение из желудя.

Если посадить, когда люди женятся, семья будет крепкой и благополучной.

Дуб надо сажать, когда родится сын, тогда ребенок будет расти крепким и здоровым.

Душистый горошек

*Относится к стихии Воды
Оккультное значение – источник
положительной энергии*

Душистый горошек снимает стресс, депрессию, упадок сил, он упорядочивает энергии и дает прилив сил. Наиболее выражены такие способности у душистого горошка розового и красного цвета, который надо разместить у рабочего места или неподалеку от постели так, чтобы цветы, по возможности, длительное время находились в поле зрения.

А вот эфирные поля помещения лучше всего очищает душистый горошек с белыми или синими цветами. Букетом с такими цветами украшайте помещение. Вазу с душистым горошком поставьте в центре комнаты.

Жасмин

*Относится к стихии Воды
Оккультное значение – очищение пространства*

Жасмин с древних времен считается символом любви, счастья, красоты. Куст жасмина обязательно должен расти у дома. Самое подходящее место для него – у калитки или у входных дверей, тогда через эти двери в дом будут заходить счастье и любовь.

Если нет возможности посадить жасмин рядом с домом (например, если вы живете в городском многоквартирном доме), то для привлечения счастья и любви во время цветения жасмина наберите букет и поставьте его в комнате.

Чтобы девушка была красива и дольше сохраняла молодость и красоту, при купании в ванну надо добавлять цветки жасмина, которые можно заготовить впрок. Цветы жасмина надо собрать ранним утром после полнолуной ночи, сушить в светлом, но не солнечном месте. Обязательное условие: во время сушки и хранения никто не должен видеть эти цветки.

Если собрать цветы жасмина в ночь перед Ивановым днем, засушить их, а потом приготовить чай избраннику, то он обязательно поддастся вашему очарованию. Но чаем из этих цветов можно угощать только одного человека и только один раз, иначе волшебство не подействует.

Жимолость

*Относится к стихии Земли
Оккультное значение – привлечение удачи*

Жимолость надо сажать у дома – это принесет удачу в дом. Жимолость должна расти на видном месте, чтобы, когда вы идете по делам или возвращаетесь домой, она попадалась вам на глаза.

Зверобой

*Относится к стихии Огня
Оккультное значение – очищение
астрального поля*

Траву зверобоя широко применяют в народной медицине. Зверобой отличается выраженным противовоспалительным, обеззараживающим, очищающим, кровоостанавливающим и ранозаживляющим действием.

А в магии известно свойство зверобоя изгонять злых духов.

Ясным солнечным днем, который приходится на растущую луну, с 11 до 12 часов дня соберите цветущий зверобой. Из травы сформируйте такие пучки, чтобы их можно было обхватить у основания большим и средним пальцами правой руки. Каждый пучок зверобоя перевяжите белой ниткой (не шерстяной) или лентой. Такие пучки подвесьте над дверью, над окнами, можно над постелью, на кухне и в других местах. Если в вашем доме есть чердак, обязательно подвесьте пару пучков зверобоя на нем (над входом на чердак и над чердачным окошком). Зверобой высохнет и будет отгонять злых духов от вашего дома.

Если человек хочет очиститься от влияния злых духов (ночных кошмаров, видений, необоснованных страхов), то вечером в пятницу, выпавшую на убывающую луну, надо истопить баню, в горячую воду бросить пучок засушенного зверобоя (как его собрать и приготовить описано выше). Париться надо березовым веником, а мыться и ополаскиваться настоем зверобоя. После бани нужно пить чай, приготовленный из травы зверобоя (три стакана). А затем в течение недели пить по стакану чая из травы зверобоя два раза в день (утром и вечером перед сном).

Чтобы оградить себя от нечистой силы, засушенные цветки зверобоя можно высыпать в белый тканевый мешочек и, подвесив на белую ленту, носить на шее. Такие же засушенные цветки зверобоя в белом тканевом мешочке следует положить под подушку, и тогда сон будет намного спокойней.

Земляника

Относится к стихии Воды
Оккультное значение – удача, любовь, исполнение желаний

Лесная земляника – это кладезь здоровья. Если в сезон съедать каждый день по стакану земляники, можно

излечиться или хотя бы облегчить течение многих болезней: хронических инфекций дыхательных путей и мочеполовой системы, желчекаменной и мочекаменной болезни, подагры. Очень полезен чай из засушенных листьев и ягод земляники.

Магически земляника несет в себе счастье и удачу. Гуляя и собирая ягоды на земляничной полянке, обязательно думайте о хорошем, мечтайте. Только учтите, что собранные ягоды вы должны съесть сами. А своих близких угостите в другой раз. Ваши мечты через какое-то время обязательно сбудутся.

С хорошими добрыми мыслями соберите немного земляничных листьев, засушите их. Несколько листиков, связанных в пучок розовой ленточкой, повесьте в прихожей на видном месте. Это принесет в ваш дом удачу. А оставшиеся листики сохраните и зимой или при неважном настроении приготовьте из них чай. Земляничный чай, конечно же, лучше всего пить с земляничным вареньем – и хандры как не бывало.

Имбирь

Относится к стихии Огня
Оккультное значение – благополучие, удача в финансовых делах

Магические свойства этого растения распространяются на финансовую сферу. Считается, что если засушенный корень имбиря носить в правом кармане брюк, это привлечет к вам деньги.

Если на протяжении некоторого времени вас беспокоят финансовые неудачи, проведите магический ритуал по привлечению денег. Он выполняется в пятницу вечером (с 18 до 20 часов) на растущей луне и на работе, и дома. Возьмите имбирный корень, размельчите его и рассыпьте

те по полу всего помещения. Встаньте у стены напротив двери и, глядя на дверь, скажите громко:

ЗАРТАК СИЛАН ОССАЛ (три раза).

Затем все соберите, выложите горкой на белое блюдце и воскурите. С воскуряющимся имбирным корнем обойдите помещение по часовой стрелке. А затем оставьте его воскуряться в центре помещения.

Чтобы деньги в дом «текли рекой», возьмите размельченный имбирный корень и посыпьте им дорожку, ведущую к дому. Но оставьте в руке несколько небольших кусочков. А потом обойдите дом с правой стороны и закопайте оставшийся имбирный корень по другую сторону дома, как раз напротив дорожки. Этот ритуал следует выполнять вечером, когда на небе взойдет растущая луна.

Ирис

Относится к стихии Воды
Оккультное значение – космическое очищение пространства

Ирис – очень красивый, необычный цветок. Ирис очищает тонкое эфирное поле от негативных наслоений.

Надо посадить ирисы в саду на видном месте так, чтобы при взгляде на дом цветы бросались в глаза. Это ограждает дом от сглаза и недобрых мыслей прохожих.

Когда приглашаете в дом гостей, в гостиной обязательно поставьте букет ирисов. В нем должно быть не менее пяти цветов. После праздника вынесите цветы из дома.

В случае, если после приема гостей у вас остался какой-то неприятный осадок (такое тоже иногда случается), то в комнате, где вы принимали гостей, поставьте букет ирисов. Желательно, чтобы цветы в букете были

разной длины и чтобы их было не менее семи. Букет надо каждый день переставлять на новое место так, чтобы за неделю очистительному воздействию подверглось все помещение. Воду в вазе менять нельзя, можно только по необходимости ее подливать. Спустя семь дней, рано утром, возьмите букет, вынесите его из дома, отнесите на реку и пустите цветы в реку, чтобы они уплывали подальше от дома. Воду из вазы вылейте, вазу хорошо помойте.

Кактус

Относится к стихии Огня
Оккультное значение – вытягивание мыслеформ и астральных посылов

Сама форма кактуса, его колючки показывают, что он боец, защитник дома. Кактус защищает дом от негативной энергетики. Среди комнатных цветов в вашем доме обязательно должен быть кактус. Но не стоит злоупотреблять и заставлять весь дом кактусами. Избыток колючек может внести остроту в межсемейные отношения. Достаточно иметь один цветок на окне. И желательно, чтобы он был за занавеской, то есть отгорожен от помещения. Кактус надо ставить на то окно, которое на стороне входной двери.

Календула

Относится к стихии Воздуха
Оккультное значение – женское здоровье и счастье

Календула (ноготки) – это распространенное лекарственное растение. Но в то же время ноготкам присущи магические свойства.

Ноготки обладают очищающим действием. Они очищают от сглаза, наговора, неблагожелательства завистни-

ков. Часто человек, подверженный этим негативным воздействиям, замыкается в себе, теряет жизнерадостность. *Ноготки изгоняют депрессию и уныние.*

В семье, где есть подверженный депрессии и унынию человек, в саду обязательно надо посадить клумбу с ноготками (желательно круглой или какой-либо другой нерегулярной формы, главное, чтобы клумба с ноготками была без углов). В комнате необходимо поставить букет ноготков.

Для того, чтобы очистить эфирное поле человека от негативного воздействия, надо под подушку и матрас поместить мешочки с засушенными цветками календулы. Цветки календулы надо собрать рано утром, когда луна будет в растущей фазе, затем засушить в светлом месте, вдали от постороннего взгляда. Когда цветки высохнут, засыпьте их в три белых тканевых мешочка. Мешочки перевяжите розовой ниткой. Эти мешочки положите: два – под подушку, один – под простыню у ног. Такой мешочек можно носить, подвесив его на шее.

Ноготки могут освободить от порчи, наведенной на женщину. Такая порча обычно бывает, когда кто-то позавидует ее красоте или счастью. После этого у женщины начинаются неприятности со здоровьем. Без видимых причин ухудшается самочувствие, появляются тупые тянущие боли в молочных железах, внизу живота, в крестце. Вроде бы и не больна, но и здоровой не назовешь. Такую порчу снять нелегко, от самой женщины требуется много терпения. На растущей луне утром соберите достаточное количество цветков календулы. Засушите их. На убывающей луне начните *очистительный курс*. Рано утром залейте три столовые ложки засушенных цветков календулы двумя литрами кипятка. Оставьте настаиваться. Вечером (с 17 до 19 часов) раствор процедите. Один стакан чая выпейте сразу (перед едой). Два стакана отлейте, чтобы вы-

пить один перед сном, а другой оставьте на утро. И выпейте его утром, сразу после пробуждения. Оставшийся раствор оставьте для умывания. Вечером перед сном тремя глотками раствора прополощите горло. Затем омойте подмышечные впадины и половые органы. Все это надо делать регулярно, ежедневно, ровно один лунный месяц. На следующий день после того, как вы завершите очистительный курс, проведите ритуал. Рано утром до восхода солнца зажгите розовую свечу. Полностью разденьтесь, встаньте в центре комнаты, лицом на восток (свеча должна быть слева от вас). Возьмите три пясточки засушенных цветов календулы и, подняв руки вверх, осыпьте себя этими цветами. Затем выйдите из круга осыпавших вас цветов. Возьмите в правую руку розовую свечу. И, держа ее зажженной перед собой, плавно водите ею сверху вниз – от макушки до низа живота (чем ниже, тем лучше) и обратно. При этом медленно поворачивайтесь, сделав вначале три полных оборота по часовой стрелке, а затем семь оборотов против часовой стрелки. После этого поставьте свечку на место, пусть догорит. Оденьтесь, соберите цветы с пола. Идите в поле и рассыпьте ноготки по ветру. Это должно избавить вас от порчи. Для того, чтобы на вас снова не смогли навести подобную порчу, носите в кармане засушенные цветки ноготков. И время от времени высыпайте их со словами: «Очищаюсь!». В тот же день поместите в карман другие цветы.

Семена ноготков можно использовать *в ритуалах по приумножению денег*. Весной, перед тем как посеять ноготки (на растущей луне), возьмите немного семян в правый карман брюк. Весь день носите их в кармане, а вечером посейте со словами:

Кружочки, кренделечки, копеечки.
Листочки, бумажки, денежки.

Кардамон

Относится к стихии Воды
Окультурное значение – источник энергии любви

Кардамон обладает магическим свойством притягивать и возбуждать любовь. Его надо добавлять в пищу, которую вы готовите для любимого человека. Тонкий вкус кардамона придаст романтику вашим отношениям.

Для того, чтобы пробудить в своем избраннике любовь, пригласите его на романтическое свидание. К свиданию надо подготовиться заранее. Возьмите блюдо, налейте туда примерно полтора стакана воды. Поставьте воду на огонь. Когда вода закипит, бросьте в нее три щепотки кардамона. Пусть покипит три минуты. Снимите блюдо с огня и накройте крышкой на три минуты. Затем снимите крышку и поставьте блюдо с испаряющимся отваром в той комнате, где у вас должно проходить свидание. Непосредственно перед встречей зажгите в помещении одну желтую свечу и две красные. Желтую свечу установите около окна, а две красные свечи – в центре помещения.

Если вас пригласили на свидание, то предварительно окурите одежду кардамоном. Возьмите белое блюдце, высыпьте на него горкой засушенный кардамон. Затем подожгите верхушку горки и буквально через три секунды погасите ее. Гасить надо порывом ветра, получающимся при резком взмахе ладони правой руки. Так поджечь и погасить горку кардамона вы должны три раза. Затем, воскурив кардамон, окурите всю свою одежду, в которой вы собираетесь пойти на свидание. Кардамон придаст вам обаяние и будет чарующе действовать на вашего избранника.

Картофель

Относится к стихии Земли
Окультурное значение – Вселенная

В магии картофель используют для очищения энергетических полей помещения от негативных воздействий. В четверг вечером (с 17 до 19 часов), выпавшем на растущей луне, сделайте «солнце» из картофеля и веток липы. Возьмите свежую картофелину, желательна, чтобы она была гладкой и пропорциональной. Соберите в лесу или на поляне (вдали от жилья) нечетное количество веток липы без листьев длиной примерно на длину локтя. Воткните ветки в картофелину равномерно, так чтобы лучи расходились в разные стороны и получилось «солнце». Подвесьте картофелину с ветками липы на красной ленте в центре помещения. Можно подвесить «солнце» на люстру, чтобы оно висело под ней на расстоянии 30–40 см. Через четыре недели, вечером, картофелину снимите и, не разбирая, отнесите в лес и оставьте там. Картофель впитает в себя все негативные наслоения, присутствующие в помещении. А после того, как вы отнесете картофель в лес, ветки липы, действуя как антенны, будут притягивать к себе негативную энергию из помещения уже на расстоянии. Таким образом помещение будет постоянно очищаться, в нем не будет накапливаться негативная энергия. Данный ритуал надо проводить один раз в год.

Каштан

Относится к стихии Огня
Окультурное значение – милость Богов

Каштан – это гордое, красивое дерево. Посадить каштан – значит оказать милость Богам. Этим можно заслу-

жить себе или своему ребенку крепкое здоровье, пронзительный ум, гордый, но в то же время мягкий характер. Каштан можно сажать в молодом возрасте, пока вы здоровы.

Если осенью, на растущей луне взять плод каштана и положить его в карман, это укрепит ваше здоровье на всю предстоящую зиму.

Чтобы очистить помещение от негативных воздействий, в понедельник утром (с 9 до 11 часов) возьмите восемь каштанов с колючей оболочкой и разложите их по дому. Через десять дней (в четверг) соберите каштаны и отнесите в лес (парк), там просто оставьте на земле, а кожурки сожгите на костре.

Чтобы избежать болезней ног, соберите много каштанов, высыпьте их в хлопчатобумажный мешок синего цвета. Размер мешка должен быть 32 × 37 см. Наполнив каштанами, зашейте его синей ниткой (можно с краю вшить синюю молнию). Каждое утро сразу из постели вставляйте на этот мешок с каштанами, смотрите на восток и переминайтесь с пяток на носки и с носок на пятки. Делайте так от трех до пяти минут. Вечером тоже несколько минут «походите по каштанам». Вначале через две недели, а потом уже через месяц-два меняйте каштаны в мешке. И использованные каштаны относите в лес. Те, кому очень тяжело стоять на каштанах, могут обкладывать ноги мешком с каштанами по 20 минут два раза в день.

Кедр

*Относится к стихии Огня
Окультурное значение – дерево сердца*

Кедр дает здоровье и исцеление. Если регулярно, на протяжении долгого времени, кушать кедровые орешки, то можно исцелиться от множества хронических болезней.

Особенно хорошее исцеляющее действие кедровые орешки оказывают на органы дыхания (проходят хронические воспалительные заболевания) и на детородные органы (повышается способность к зачатию). А если регулярно жевать кедровую хвою, можно исцелиться от стоматита и пародонтоза.

Если в кармане носить кедровую хвою, это отгонит злых духов и тем самым защитит вас от болезней. То же самое будет, если вы будете носить в кармане кедровую палочку.

Для дома очень полезно воскурение кедровых палочек. Дух кедра очистит помещение от нечистой силы. Лучше всего окуривать помещение сразу после захода солнца, но до 20 часов. Воскурите кедровую палочку и обойдите помещение от входной двери против часовой стрелки. Воскурив кедр, надо обойти весь дом три раза. Достаточно окуривать помещение один раз в неделю (в воскресенье). Если в доме есть больной человек, то окуривать помещение следует ежедневно.

Клевер

*Относится к стихии Воздуха
Окультурное значение – жизнелюбие*

Клевер очищает и снимает колдовство, сделанное на неудачу, одиночество, безденежье. Чтобы избавиться от колдовства, выполните очищающий ритуал, когда пустая луна. Надо выйти на клеверную поляну рано утром, до восхода солнца, когда есть роса. Нужно раздеться и искупаться в росе; омыть лицо и все тело; лечь на траву и повернуться три раза вправо, а затем четыре раза влево. Встав, обсохнуть на воздухе, не вытираясь. Затем одеться и – обязательно до восхода солнца – вернуться домой. Все это следует проделать три утра подряд. В эти дни

нельзя ничего брать от людей (даже от родственников) и принимать в пищу мясо и молочные продукты, яйца. Пить в это время лучше всего чистую родниковую воду. До минимума желательно свести общение с людьми. После этого на растущей луне, рано утром, соберите клевер. Отнесите его домой и разложите по всему дому – как на пол, так и на другие поверхности – шкафы, столы, полки. Через десять дней его следует собрать, вынести и развеять на поле. Делать это надо вместе с заходом солнца.

Для того, чтобы вам сопутствовала удача во всех начинаниях, найдите четырехлистный клевер, засушите его и носите при себе.

Клен

Относится к стихии Воздуха
Оккультное значение – мир, спокойствие

Клен обладает очищающими, обеззараживающими свойствами. С древних времен было принято изготавливать ложки и другую домашнюю утварь из древесины клена. Кто ел кленовой ложкой из кленовой посуды, тот не болел заразными болезнями, на него не могли навести колдовство через еду.

В магии используют семена и листья этого растения. Семена применяют, чтобы привлечь к себе любовь и чтобы эта любовь была чистой и красивой. Для этого, когда на небе ярко светит солнце, надо три раза осыпать себя семенами клена.

Чтобы в доме было богатство и благополучие, осенью, когда листва покроется багрянцем, выполните ритуал. Ярким солнечным днем пойдите к клену и, потрясая его за ствол, осыпьте себя яркой красно-желтой листвой. Думайте при этом, что вы осыпаете себя золотом и богатством. Затем соберите некоторое количество кленовых листьев

и отнесите домой. Расставьте листья по всей квартире и зажгите красную свечу. Несколько из собранных листьев засушите под прессом, чтобы они могли радовать ваш взор зимой. Когда расставленные по квартире листья сохнут, вынесите их из квартиры и развейте в поле со словами:

Сухие листья улетают,
все золото мне оставляют.

Этот ритуал надо выполнять на растущей луне.

Кориандр

Относится к стихии Огня
Оккультное значение – гармонизация эфирных полей

В магии используют семена этого растения. Их добавляют в пищу для привлечения любви.

Воскурение кориандра способствует исцелению от хандры. Делать это надо в пятницу, 17 числа любого месяца. Необходимо взять одну желтую свечу и поставить справа от воскуряемого кориандра. Подверженный хандре человек должен сесть напротив свечи и воскуряемого кориандра.




Рис. 19.

Глядя на пламя желтой свечи, человек должен шепотом говорить:

ЗНА – МЕ СОЛ – НА СА – ТИ СНА.

Свеча должна догореть до конца. Кориандр тоже должен полностью сгореть. А пепел надо развеять на улице, подальше от дома.

Корица

Относится к стихии Огня
Оккультное значение – добро

Корицу добавляют в булочки и пирожки. Она придает выпечке тонкий вкус и аромат. Воскурение корицы настраивает на добрый лад. Чтобы дети вели себя хорошо, были спокойны и дружелюбны, воскуряйте корицу в детской один раз в неделю.

Крапива

Относится к стихии Огня
Оккультное значение – астральное очищение

С древних пор крапиву применяют для очищения и изгнания злых духов из помещения. Для того, чтобы очистить дом от нечистой силы, на убывающей луне нарвите как можно больше крапивы. Свяжите тринадцать веников и перевяжите их желтой лентой. В период с 16 до 18 часов каждым веником выметите избу (дом). При этом все время говорите: «*Всех выметаю, крапивой прижигаю*». Потом соберите все веники и сожгите их на костре (до захода солнца) в поле, подальше от дома. Этот ритуал можно выполнять только в четверг или субботу и нельзя – 14, 16, 17 числа любого месяца. На следующий день спозаранку, с восходом солнца, нарвите еще крапивы, принесите ее домой и разбросайте по полу. Крапива должна находиться в помещении до следующего утра. Все это время в помещении должна гореть белая свеча. Следующим утром крапиву сметите и отнесите в лес, найдите укромное местечко, где обычно люди не ходят, и оставьте крапиву там.

Чтобы быть молодым и здоровым, а также чтобы уберечь себя от разнообразных паразитов, можно призвать на помощь крапиву. На растущей луне, рано утром, как

только взойдет солнце, наберите молодой крапивы (без семян), свяжите ее в пучки. Когда идете в баню, каждый раз берите с собой один пучок крапивы. В бане бросьте крапиву в чан с горячей водой и мойтесь ею. Таким же образом собранную крапиву заваривайте и пейте как чай. Целебный напиток надо пить по одному стакану три раза в день перед едой.

Куркума

Относится к стихии Огня
Оккультное значение – астральное очищение

Куркума применяется для очищения помещения. Надо зажечь четыре желтые свечи и расставить их по одной в каждом углу помещения (на расстоянии 50 см от стены).

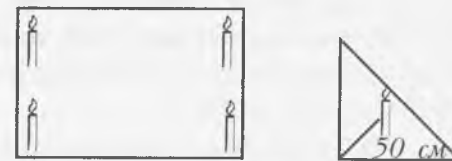


Рис. 20.

На время горения свечей разбросайте куркуму по полу. Когда свечи догорят, сметите куркуму в бумажный кулек. Не раскрывая его, бросьте куркуму в костер. Этот ритуал можно выполнять в среду и только на убывающей луне и нельзя – 15 и 23 числа любого месяца.

Лаванда

Относится к стихии Воздуха
Оккультное значение – путь к бессмертию

Лаванда очень широко применяется в магии. Она очищает энергетические поля. В пятницу, рано утром (с 6 до 8 часов), зажгите три свечи фиолетового цвета и поставьте их в разных местах помещения – одну недалеко

от двери, одну у противоположной стены и еще одну около окна (рис. 21).

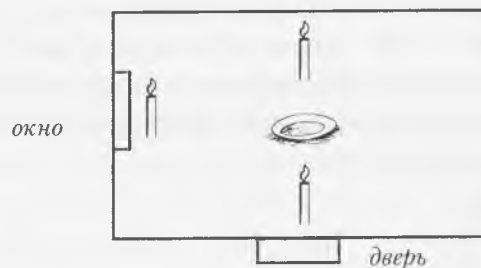


Рис. 21.

Возьмите немного сушеной лаванды и высыпьте ее горкой на белое блюдце. Воскурите лаванду и медленно обойдите все помещение против часовой стрелки. После этого поставьте лаванду воскуряться в центре помещения. Свечи должны догореть.

Для того чтобы сон был спокойным, в небольшой хлопчатобумажный мешочек можно насыпать засушенной лаванды и положить под подушку. Мешочек должен быть сине-фиолетового цвета.

Для того чтобы привлечь любовь, выполните ритуал – в период, когда луна находится в растущей фазе. Делать это надо сразу после солнечного заката, когда на небе появится месяц. Возьмите две свечи – одну белую, другую фиолетовую. На два белых блюдца насыпьте горкой засушенной лаванды. Постелите на пол розовое или белое покрывало. Сядьте на него и поставьте по обе стороны от себя блюдца с лавандой. А рядом с блюдами справа от себя поставьте фиолетовую свечу, а слева – белую. Зажгите свечи сначала слева, затем справа. Затем воскурите лаванду сначала слева, затем справа от себя. Сидите на покрывале, сложив ноги «по-турецки», а руки положите на колени, ладонями вверх. Смотрите прямо перед собой произносите вполголоса:

ЛОТИ ТИСНА САРИ ДУС (тридцать три раза).

После того, как вы произнесете слова заклинания, сидите в той же позе, пока не догорят свечи. После данного ритуала вы станете восприимчивы к любви. Это не значит, что вы привлечете к себе какого-то конкретного человека, но к вам будет благосклонен Амур. А потому вам не следует сидеть дома и ждать, когда кто-то к вам придет с предложением руки и сердца. Просто бывайте на людях, а Амур уже сделает свое дело.

Храните мешочки с засушенной лавандой в шкафу, пусть одежда пропитается ее ароматом лаванды. Это будет оберегать вас от влияния недобрых сил.

Лавр

Относится к стихии Огня

Окультизм – стремление к лидерству

Лавр известен с древних времен. Из веток лавра плели венки и награждали ими победителей состязаний.

Лавр очищает и защищает от злых сил, повышает силу духа.

Лавр применяют, чтобы снять с человека страх, неуверенность в своих силах. Для этого в любую субботу, воскресенье либо понедельник, выпавшими на растущую или полную луну, наберите веток лавра и сплетите из них венок. Обвяжите его красной лентой и наденьте человеку на голову или грудь. Человек должен проносить этот венок весь день до захода солнца. Затем венок снимите, ленту развяжите. Лавровый венок засушите, повесьте в комнате человека, которому необходимо придать смелость и уверенность в своих силах. Красную ленту этот человек должен носить при себе – она придаст уверенность и силу во всех начинаниях.

Лист, снятый с верхушки ветки лавра, надо перевязать красной ниткой (лентой) и повесить на шею. Этот оберег поможет вам в трудной ситуации, где понадобится проявить уверенность и решительность.

Для *изгнания злых духов* на убывающей луне проведите ритуал очищения. Возьмите четыре зеленые свечи и разместите их по четырем углам помещения. Зажгите свечи, начиная с ближнего правого угла от двери и далее против часовой стрелки. Затем возьмите сухие размельченные листья лавра, насыпьте их горкой на белое блюдо и воскурите. Воскурив лавр, обойдите помещение против часовой стрелки четыре раза. Затем оставьте лавр воскуряться в центре помещения.

На растущей луне, рано утром, наберите веток лавра, принесите домой и разложите в особых местах, которые вы сами определите. Для определения таких мест предварительно зажгите белую свечу и обойдите с ней все помещение. На то место, где свеча будет потрескивать, положите ветки лавра. Потрескивание свечи указывает на загрязнение поля именно в данном месте. Ветки должны находиться в помещении до третьего дня убывающей луны. Вечером этого дня, до заката, соберите ветки лавра, вынесите их из помещения и сожгите.

Ландыши

Относится к стихии Воздуха

Оккультное значение – новизна, радость, мечта

Ландыши – необычные цветы. Они цветут весной, когда пробуждается природа. При взгляде на них в душу вселяется радость. Весной, для освобождения от зимнего застоя и грусти, соберите три букетика ландышей. Один букетик подарите родителям или друзьям. Еще один – незнакомым, но приятным для вас людям. А третий букет оставьте себе. Дарите ландыши любимым, знакомым, приятелям. Это доставит радость тому, кто получает цветы, и тому, кто их дарит. Радость и тепло

та в душе сохраняется надолго. А это очень важно в наше напряженное время.

Букетик ландышей обязательно не менее одной недели должен стоять в офисе, по возможности, в центре помещения. Он очистит помещение от негативных воздействий и настроит на добрый лад сослуживцев и посетителей. Ставить букетик желательно на растущей луне.

Для того, чтобы очиститься от меланхолии и грусти, настроиться на жизнерадостный лад, выйдите весной на прогулку в лес, найдите полянку с ландышами и побродите по ней. Гуляя, вы должны думать только о хорошем и загадывать добрые желания. В этом случае цветы рвать не надо. Их можно трогать руками, нюхать. У вас все получится.

Лен

Относится к стихии Огня

Оккультное значение – очищение

Лен очищает голову от дурных мыслей. Если у вас постоянно возникают необоснованные страхи, предчувствия, ночами снятся кошмары, вам необходимо избавиться от присутствия нечистой силы, – на растущей луне, в понедельник, субботу или воскресенье сделайте подушку из семян льна. Для этого возьмите хлопчатобумажную ткань синего цвета и сшейте из нее мешок, размером 40 × 50 см. Засыпьте в него семена льна и зашейте белой ниткой. Таким образом, у вас получится подушка из семян льна. Спать на ней следует до седьмого дня убывающей луны. Каждый вечер вы должны зажигать свечу белого, желтого или розового цвета. Уже через несколько ночей вам станет лучше. На седьмой день возьмите подушку и до заката сожгите семена льна в костре. Сами при этом встаньте так, что бы на вас не попадал дым от костра.

Для того, чтобы у вас было финансовое благополучие, носите в правом кармане несколько семян льна.

Лимон

Относится к стихии Воды

Окультизм и значение – спаситель жизни для тех, кто понимает и знает

Лимон обладает необыкновенно сильным магическим свойством очищать поля помещения от негативных энергий. Возьмите ярко-желтый, здоровый, вкусно пахнущий лимон. Очистите с него кожуру, затем высушите ее и разложите по всему помещению. Мякоть лимона съешьте (можете приготовить лимонный напиток). А семена высыпьте на стол, и то семечко, которое окажется к вам ближе всего, посадите в горшок. Через некоторое время у вас вырастет деревце лимона. Это деревце волшебным образом будет очищать энергетические поля помещения, ауру людей, работающих в нем.

Чтобы очиститься от зависти или другой негативной энергии, давящей на вас, попробуйте смыть это лимоном. Возьмите один свежий лимон. Разрежьте его пополам, выдавите из половинок сок и залейте его тремя литрами холодной воды. Половинки лимона тоже положите в разведенный сок. Лимон должен настаиваться не менее трех часов. Помойте голову обычным способом. После этого замочите волосы в заранее приготовленной лимонной воде на три минуты и хорошо прополощите их в ней. Волосы нельзя сушить феном. Такую процедуру можно выполнять один раз в неделю четыре недели подряд. Затем сделайте перерыв на один месяц.

Не секрет, что при наведении различного колдовства часто страдает печень. Повреждение печени обычно вы-

зывает тяжелые проблемы со здоровьем. Страдает все. И в первую очередь – нервная система. Очень сильно меняется психическое состояние человека. Человек становится легковозбудимым, тревожным, вредным, агрессивным и так далее. Причиной повреждения печени могут быть различные микробные и вирусные инфекции. Обычно это известные науке микробы и вирусы. Но довольно часто вызвать повреждение печени могут и неизвестные науке возбудители (простейшие паразиты, микроорганизмы и вирусы, которые ученые еще не сумели идентифицировать). Хочу познакомить вас с универсальным методом очистки печени при помощи лимона. Особенно стоит обратить на него внимание тем, у кого печень начала увеличиваться. Это очищение надо выполнять регулярно во время убывающей фазы луны. Продолжительность очистительного курса – 10 дней. Каждое утро (строго в 7 часов утра), натощак, надо выпивать свежевыжатый сок одного лимона. Для его приготовления необходимо выдавить сок одного лимона и добавить в него питьевой соды на кончике ножа. Смесь легко взболтать и сразу, залпом, выпить. Завтракать можно строго только спустя 40 минут (вначале чай, и только потом твердая пища). Известная болгарская прорицательница Ванга в некоторых случаях советовала именно этот способ лечения.

Чтобы избежать воздействия негативных сил (сглаза, порчи), сделайте бусы из лимонных косточек. Съешьте лимон, а косточки соберите. Их должно быть нечетное количество. Сделайте бусы, нанизывая лимонные косточки на белую нитку. Первый раз такие бусы можно надеть в среду утром. И обязательно выйти в них на улицу, на солнце. Бусы должны заряжаться солнечной энергией не менее одного часа. В дальнейшем бусы можно носить постоянно или время от времени. Но обязательно один раз в неделю их необходимо заряжать солнечной энергией.

Для того, чтобы поднять защитные силы организма и не болеть зимой простудными или воспалительными заболеваниями, надо регулярно употреблять целебный напиток из лимона и меда. Приготовление этого напитка не требует никаких особенных временных затрат. Возьмите один лимон, размельчите его кубиками и залейте двумя литрами воды комнатной температуры. Добавьте веточку мяты и одну столовую ложку меда. Хорошо размешайте. Целебный напиток готов. Один стакан целебного напитка выпейте с утра, а в течение дня – по желанию. Пейте лимонно-медовый напиток сами, поите им своих детей, родителей и других родственников. И тогда в вашей семье все будут здоровы. Зодчий пирамиды Джосера Имхотеп был великим мастером этого исцеления.

Лилия

Относится к стихии Воды

Окультурное значение: кардинально воздействует на пространство и измерения, даже во Вселенной

Я расскажу вам о магическом применении белой лилии, так как именно белая лилия обладает особым магическим действием. Она защищает от привидений и других непрощенных «гостей» из потустороннего мира. Белая лилия отпугивает любую нечистую силу. Если в саду рядом с домом посадить белые лилии, это оградит ваш дом и сад от привидений. Причем лилии в саду должны расти на клумбе в форме круга. Именно это сочетание содержания и формы (лилии, растущие в форме круга) обладает очень сильной энергетикой и обеспечивает связь с Вселенной.

Если в комнатах поставить букет лилий, это защитит вас не только от привидений, но и от дурного глаза и злых мыслей недобрых людей.

Белая лилия обязательно должна присутствовать в букете невесты. Этот волшебный цветок защитит невесту от сглаза и зависти.

Для очищения энергетических полей помещения (особенно это касается рабочих и офисных помещений) один раз в месяц в центре помещения надо поставить вазу с букетом из семи белых лилий. Сделать это следует в третью среду каждого месяца. Букет белых лилий должен находиться в помещении, пока цветы не завянут. Увядавшие цветы необходимо вынести и бросить в реку, пусть плывут вниз по течению.

Липа

Относится к стихии Воздуха

Окультурное значение – доброта

Липа обладает очень сильной положительной энергией. Это дерево несет в себе защиту, мир и добрый настрой. Желательно, чтобы липа росла недалеко от дома. Это приносит счастье в семью.

Весной (пока на дереве не распустились листья) можно выполнить ритуал на исполнение желаний. Для этого в субботу рано утром подойдите к липе с восточной стороны и завяжите на ее ветвях три ленточки – белого, желтого и красного цвета. Завязывая белую ленточку, загадайте свое желание. Завязывая желтую ленточку, назовите имя того человека, чье желание должно быть исполнено. Завязывая красную ленточку, назовите имя любимого вам человека (можно назвать имя своего ребенка). После того, как вы завяжите все три ленточки, обойдите дерево один раз по часовой стрелке, а затем сорвите под завязанными ленточками три веточки липы. Принесите их домой и поставьте в воду. Желательно поставить веточки липы в той части дома, которая (по направле-

нию) ближе к дереву. Если на ветках через некоторое время распустятся листочки, значит, доброе дерево вам поможет.

Летом в воскресенье (когда луна растёт), утром или днем до обеда соберите цветы липы. Принесите их домой и разложите на обеденном столе. Цветы на столе должны лежать до заката. Затем соберите цветы и поместите их сушиться в другое место. Этот простой ритуал внесет доброту и мир в семейные отношения.

Чтобы у ребенка проявились и развились творческие способности – мышление и фантазия, приготовьте несколько мешочков, наполненных цветками липы и разложите их в те места, где ребенок спит, играет, учится.

Всем, конечно, известны целебные свойства липового цвета. Чай из липового цвета пьют при простуде и недомогании.

Если долго стоять под цветущей липой, можно услышать голос или увидеть ангела.

Лук

*Относится к стихии Огня
Оккультное значение – эфирное очищение*

Лук обладает очень сильными магическими свойствами. Самое сильное из них – очищающее. Лук очищает от всякого рода загрязнений и эфирное поле, и физическое тело. Он широко применяется в различных магических и оккультных операциях.

Лук используют в ритуале по очищению дома от злых духов. Для выполнения этого ритуала надо взять столько луковиц, сколько помещений в доме. Одну луковицу разрезать пополам и разложить обе половинки в одной комнате (или помещении) по диагонали. Одна половина луковицы (корневая ее часть) должна лежать в левом ближ-

нем к дверям углу. А вторая половина луковицы должна находиться в противоположном углу – в правом дальнем от двери.




Рис. 19

Дверь

При этом обе половины должны быть направлены друг на друга срезанными поверхностями. Между половинами создается мощное поле, которое уничтожает разные негативные наслоения, присутствующие в помещении. Такой очистительный ритуал можно выполнять, например, после прихода гостей или если в семье кто-то болел, или вы чувствуете, что в доме «сгустилась» атмосфера. Таким образом разложить лук необходимо во всех помещениях дома на три дня. Через три дня луковицы собрать и вынести из дома. Лучше всего эти, сделавшие свое дело луковицы, сжечь. Но можно отнести и оставить их в лесу.

Чтобы в доме не поселялась нечистая сила, за день до полнолуния надо взять луковицу, продеть через нее красную нитку и повесить в центре комнаты, можно даже на люстру. В первый день убывающей луны возьмите луковицу и отнесите ее в лес.

Лук с древних времен применяют для изведения различных болячек, бородавок и других наростов. Для этого в день (в среду или четверг), выпавший на убывающую фазу луны, надо выполнить ритуал. Возьмите луковицу, корневой частью приблизьте ее к бородавке. Водите луковицей по бородавке и при этом говорите:

ТАРХИ ЗАК ЛИБЕСТ ОСЬ
БОРОДАВКА В КОРЕНЬ ВОЙДЕТ.
ЗАЛТИ РЕЗ ОПИС НЕК
ТАК ТОМУ БЫТЬ. ОРАЗ САК.

Произнося одно слово из заклинания, сделайте одно вращение по часовой стрелке на бородавке. Затем поместите луковицу в непрозрачный пакет. Делайте это аккуратно, старайтесь не касаться корневой части. Учтите, что эту часть ритуала человек не может выполнять самостоятельно. Выводить бородавку должен целитель (помощник). А вот выбрасывать луковицу должен сам человек, желающий избавиться от бородавки. Вынесите из дома и выбросьте ее подальше от дома в таком месте, где вы точно уверены, что эта луковица не прорастет. Она должна пропасть (сгнить). Достаньте луковицу из пакета и бросьте ее через левое плечо. Уходите с этого места, не оглядываясь. Вам нельзя в течение одного лунного месяца появляться в месте, где вы выбросили луковицу.

Когда вы очищаете лук для повседневных надобностей, не спешите выбрасывать луковую шелуху. Собирайте ее в пакет или коробку. С луковой шелухой можно выполнять простейший ритуал на материальное благополучие. Время от времени (по случаю) например, когда добавляете новую порцию шелухи, погрузите правую ладонь в шелуху, пошуршите там. При этом скажите: «Так бы деньги шуршали». Когда луковой шелухи наберется много, ее можно выбросить (а еще лучше сжечь). Но делать это нужно только тогда, когда луна находится в растущей фазе.

Мак

Относится к стихии Воды
Оккультное значение – духи сна

Мак, как и все полевые цветы, наделен необыкновенными способностями. Ведь, как известно, в полевых цве-

тах селятся духи. Духи цветов – это особые сущности. Они могут быть добрыми, но могут и не очень. Они могут шалить и вводить в заблуждение. Духи цветов способны помочь во многих начинаниях. Поэтому, когда гуляете по поляне, на которой растут полевые цветы, старайтесь не забывать про то, что недоступно обычному взору. Использовать мак в магии нужно очень осторожно. Поскольку результаты могут быть не всегда такими, какими вы их ожидаете.

В любовной магии применяют семена мака. Их следует собирать собственноручно, вечером на растущей луне, в ладонь правой руки. Для ритуала нельзя собирать маковые семена в какую-либо посуду или кулек. В тот же вечер принесите семена домой и разделите их на три части. Замесите обычное дрожжевое тесто. Сформируйте три булочки с маком. В каждую булочку надо добавить свою часть мака. Испеките булочки и оставьте их у себя до утра. Желательно, чтобы булочки с маком находились неподалеку от изголовья вашей постели. На следующий день пойдите к своему избраннику с булочками. Одну булочку съешьте сами, вторую должен съесть ваш друг. А третью булочку разделите и скушайте пополам. Все действия вы должны выполнять с добрым сердцем.

Для привлечения любви носите в кармане несколько семян мака.

Малина

Относится к стихии Воды
Оккультное значение – очищение пространства

Малина – необыкновенно целебное растение. Кроме всего прочего, она обладает некоторыми магическими свойствами. Малинник защищает пространство вокруг себя от злых духов. Поэтому желательно сажать его в углах сада.

Чтобы оградить дом от всякого рода нечистой силы, на растущей луне наберите несколько веточек малины с ягодами. Перевяжите веточки красной ленточкой и повесьте в правый ближний угол от дверей. Веточки высохнут и будут защищать ваше жилище от злых духов и привидений.

Человек, страдающий от постоянного присутствия потусторонних сил, должен в течение целого лунного месяца (начинать надо на растущей луне) рано утром натошак съедать горстку малины. В течение этого времени пить можно только напиток (чай), приготовленный из листьев малины. Для приготовления этого напитка листья и молодые веточки с листьями надо собирать рано утром, когда месяц находится в растущей фазе. Затем их надо засушить. Из сушеных листьев малины готовится чай или напиток. В него можно добавить дольку лимона и веточку мяты.

Кстати, чай из веточек малины оказывает хорошее (исцеляющее и омолаживающее) воздействие на «второе сердце» мужчины.

Мальва

Относится к стихии Воды
Оккультное значение – улучшает карму

Мальва обладает очень тонким нежным магическим действием. Если у вас с вашим избранником еще неустановившиеся, зыбкие отношения, а вы хотите их упрочить, то в данном случае вашим союзником может выступить мальва.

Заварите чай из мальвы и в приятной располагающей обстановке угостите им своего избранника. А в его нагрудный карман положите мешочек с засушенными цветками мальвы. Тонкий аромат мальвы, ее флюиды будут напоминать вашему возлюбленному о вас. Это лучше делать в суб-

боту с 16 до 18 часов, когда на небе полная луна. Мальву можно также применять и в том случае, если вы хотите, чтобы ваша вторая половина не думала ни о ком другом, кроме вас. Но следует помнить, что мальва может помочь укрепить отношения, но не склеить. То есть ее нельзя использовать для приворота или для налаживания уже разбитых, исчерпавших себя отношений.

Чтобы изменить карму в лучшую сторону, надо каждый месяц в течение десяти дней подряд пить охлажденный чай из мальвы, причем пить следует рано утром, сразу после пробуждения, обязательно натошак. Чай мальвы можно заварить вечером, к утру напиток как раз настоится и остынет.

Маргаритки

Относится к стихии Воды
Оккультное значение – вечное напоминание

Маргаритки создают особое энергетическое поле, которое способствует притяжению доброй энергии, расположенности к любовным увлечениям. Сейте эти добрые цветы в саду, собирайте их в небольшие букетики. Букетики маргариток ставьте на подоконник. Под вазочку с маргаритками обязательно стелите белую салфетку круглой формы.

Для привлечения любви, выйдите рано утром в среду на поляну, где растут маргаритки, соберите цветы и сплетите из них венок. Сзади к нему прикрепите семь лент разных цветов – красного, розового, белого, желтого, фиолетового, синего (голубого) и светло-зеленого цвета длиной примерно 70 см. Носите венок весь день до захода солнца. Вечером снимите, ленточки отвяжите и сохраните. А венок пустите по воде (реке) со словами:

Ты плыви по реке, найди суженого мне.

Ленточки соберите вместе и аккуратно повесьте дома на видном месте.

Для того чтобы привлечь внимание молодого человека, девушка должна взять пять маргариток и вдеть их ему в петлицу. Лучше всего это делать во время танцев на свежем воздухе.

Мать-и-мачеха

Относится к стихии Воды
Оккультное значение – доброта

Эти скромные полевые цветы помогают наладить добрые и хорошие отношения в семье, особенно между родителями и детьми. Листья мать-и-мачехи помогут очистить помещение от всякого рода негативных воздействий (ссор, недоразумений, недопонимания). Для этого соберите листья мать-и-мачехи вечером, но до захода солнца рассыпьте их по полу в столовой и оставьте на ночь. Утром, сразу с восходом солнца, соберите листья, вынесите и оставьте их на поле. Этот ритуал можно выполнять в четверг, субботу и понедельник.

Это растение широко применяется в народной медицине.

Мелисса

Относится к стихии Воды
Оккультное значение – очищение, просветление

Мелисса обладает очень сильно выраженными магическими очищающими свойствами. Она снимает колдовство, сделанное на неудачу, на ссоры в семье. Бывает, что человек без всяких видимых причин становится вечно всем недо-

вольным, постоянно втягивается в ссоры и конфликты хотя прежде такое поведение за ним не наблюдали. Причин может быть много, но часто это бывает наведенное колдовство. Просто кто-то позавидовал счастью в семье и (или) успехам на работе. Вот именно такое колдовство можно попробовать снять при помощи мелиссы. Это довольно трудоемкое дело, требующее сильного желания и терпения.

Во-первых, надо очистить дом. Первоначально сделайте обычную влажную уборку прохладной водой без добавления различных химических средств. Затем разложите свежесобранную мелиссу по всему помещению в произвольном порядке. Мелиссу собирать и раскладывать надо рано утром в день (пятницу, субботу или воскресенье), выпадающем на растущую фазу луны. Разложив мелиссу по дому, установите и зажгите в каждом помещении дома по три белые свечи так, чтобы они образовывали концы треугольника, центр которого является центром комнаты, а одна свеча должна быть расположена напротив входных дверей (рис. 20). Все это, конечно, условно, надо стараться придерживаться общего принципа.

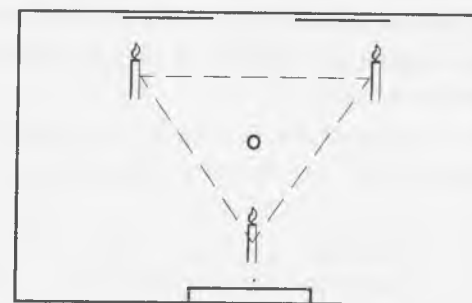


Рис. 20.

Только после того, как свечи догорят, можно открыть окна (шторы). А мелисса должна оставаться на том мес-

те, где вы ее разложили, 14 дней. Каждый вечер, пока в вашем доме находится мелисса, в центре комнаты зажгите белую свечу сразу, как только зайдет солнце. Она должна гореть до вашего отхода ко сну. Через 14 дней (в фазу убывающей луны), рано утром до восхода солнца, соберите ранее разложенную мелиссу. При этом в помещении должна гореть белая свеча. Вынесите мелиссу из дома, отнесите на реку и пустите по течению с правого берега реки. Учтите, что все это надо делать до восхода солнца. В тот же вечер примите ванну с добавлением мелиссы. В нее нужно погрузиться по возможности глубже и желательно несколько раз окунуться. Ванну с мелиссой надо принимать один раз в неделю семь недель подряд. После принятия ванны каждый раз воскуряйте мелиссу, окуривайте ею помещение. Одновременно в помещении должна гореть белая свеча. Через некоторое время характер человека заметно улучшится, он станет спокойным и даже мечтательным.

Для лучшего эффекта и вообще для того, чтобы в душу не вселялись раздражение и беспокойство, можно приготовить небольшие мешочки с сушеной мелиссой, поместите их у изголовья постели (можно в подушку, рядом с подушкой или под подушку). Чтобы в семье было спокойствие, гасились отрицательные эмоции, чаще воскуряйте в помещении мелиссу.

Хочу добавить, что мелисса – одно из самых любимых растений средневекового ученого и мистика Парацельса.

Мирт

*Относится к стихии Воды
Оккультное значение – целомудрие, память*

Мирт – это цветок молодых девушек. Каждая девушка должна выращивать его у себя дома на окне. Мирт – сви-

детельство чистоты и невинности. Выращивая и ухаживая за этим растением, девушка получает благословение богов на удачную семейную жизнь. С древних времен принято в венок невесты вплетать веточки мирта с деревца, которое она сама вырастила. И в дальнейшем, уже выйдя замуж, женщина должна взять мирт в свою семью, чтобы он поддерживал теплую душевную атмосферу в доме.

Можжевельник

*Относится к стихии Огня
Оккультное значение – защита
от нечистой силы*

Можжевельник славится своими магическими очищающими свойствами. Там, где растет можжевельник, нечистая сила не водится. *Можжевельник изгоняет любые злые силы.* Это удивительное растение снимает сглаз, порчу, очищает помещение от различных негативных наслоений.

Для того, чтобы в дом не проникли злые силы, повесьте над дверью веточку можжевельника. Через две недели замените ее на другую, потом, через две недели, еще раз замените веточку можжевельника. А уже третья веточка может находиться над дверью длительное время. И использованные веточки можжевельника отнесите обратно в лес.

Дым от воскурения можжевельника изгоняет всех недобрых духов из помещения. При воскурении можжевельника происходит очищение дома на всех уровнях. Изгоняются духи предыдущих жильцов, недобрые мысли посетителей. Помещение очищается от негативной энергии, возникающей и накапливающейся в результате ссор, недомолвок, обид. Для воскурения используются сухие веточки можжевельника. Воскурять можжевельник можно в любой день и в любое время, но лучше после захода солнца. Особо эффективное очищение происходит, когда месяц находится в убывающей фазе. Предваритель-

но в помещении надо зажечь белую свечу, укрепленную на белом блюде. С зажженной белой свечой обойдите все помещение по периметру (против часовой стрелки). Затем установите зажженную свечу в центре помещения и воскурите сухую ветку можжевельника. Для этого подожгите ветку с одной стороны и быстрым движением ветки (рассекающим воздух) погасите пламя. Сделайте так три раза. После этого ветка будет воскуряться белым дымом. С воскуряющимся можжевельником обойдите все помещение не менее трех раз, не забывая окуривать все мало-мальски заметные закутки. Если такое очищение помещения выполняется впервые, желательно повторить ритуал три дня подряд. А затем его достаточно выполнять один раз в неделю, а позже – раз в месяц и еще реже.

Можжевельник очищает тело и душу. Из веток можжевельника приготовьте веник для парилки. Париться веником надо, как бы сметая с себя все наслоившиеся негативные энергии. Делайте обметающие движения сверху вниз, чтобы все плохое «стекало» вниз.

Из молодых веточек можжевельника и его ягод можно приготовить чай. Если в течение недели (когда луна убывает) пить этот чай по полстакана три раза в день до еды, очистятся внутренние энергии организма.

**Мускатный
орех**

*Относится к стихии Огня
Окультизм значение – «связующий»
биополя*

Мускатный орех используется в магии в качестве *защиты от злых духов*. Если повесить три мускатных орешка на белой нитке и носить этот оберег на шее, это оградит вас от злобы, агрессии и других неприятностей со сторо-

ны чужих людей. При нанизывании орехов на белую нитку в помещении должна гореть белая свеча. Делать это полагается на растущей луне.

Мускатный орех используют в ритуалах по *привлечению денег*. Для того, чтобы привлечь к себе деньги, возьмите мускатный орех, разделите его на несколько частей и подавите его, чтобы выделилось хоть немного сока (масла). Этим соком (маслом) смажьте большой, указательный и средний пальцы правой руки и все купюры в кошельке перед сделкой. Этот простой ритуал для привлечения денег желательно выполнять каждый первый день растущей луны.

Считается, что мускатный орех *способствует завязыванию и укреплению отношений*. С этой целью надо взять один мускатный орех, размельчить его мелко-мелко. А затем каждый второй вечер добавлять по несколько крупинок этого размельченного мускатного ореха в пищу себе и своему избраннику. Но учтите, что мускатный орех каждому надо добавлять поровну. Ваши поля настроятся на одну волну после того, как вы съедите один мускатный орех на двоих. Желательно, чтобы во время романтических ужинов на столе стояла зажженная красная свеча.

Мускатный орех обладает свойством устанавливать связь биополя одного человека с биополем другого. При этом энергии мускатного ореха являются связующими между биополями разных людей. Именно тех, кто одновременно употребляет части одного мускатного ореха. Люди могут находиться в самых разных, отдаленных местах и при этом чувствовать друг друга. Мускатный орех является своеобразным мостиком.

Мускатный орех исцеляет и от черной немощи – особого заболевания головы, причиной которого зачастую может стать банальная простуда.

Мята

Относится к стихии Воздуха
Окультурное значение – регуляция эфирного поля

Мята очищает помещение от злых духов и привлекает в дом добрых. Для этого на растущей или полной луне рано утром наберите мяты (листья и веточки). Разложите их по дому в произвольном порядке. Вечером, после захода солнца, обойдите дом с зажженной зеленой свечой, начиная от входа по периметру против часовой стрелки. Затем поставьте свечу в центре помещения, она должна догореть. Через неделю мяту соберите и вынесите в поле. Для этих же целей, чтобы призвать в дом добрых духов, на растущей луне надо собрать мяты в пучки и повесить их рядом с входной дверью и по углам помещения.

Чтобы ночью был спокойный, благодатный сон, приготовьте семь мятных подушечек. Для этого сшейте семь небольших мешочков из хлопчатобумажной ткани белого цвета, набейте их сухой мятой и плотно завяжите. Разложите мятные подушечки по кровати (у изголовья, в подушку, под подушку, рядом с подушкой). Мяту в мешочках необходимо менять каждые три месяца.

Мята гарантирует спокойную обстановку, мир и добрые отношения в семье. Для этого достаточно один раз в день выпивать по стакану мятного чая. Это вселит спокойствие в вашу душу.

Для того, чтобы водились деньги, положите несколько листиков мяты в кошелек.

Для привлечения удачи приготовьте ванну с добавлением листиков мяты, собранных на растущую луну. Очень хорошо после бани ополаскиваться водой с добавлением мяты. В правом кармане носите несколько листиков мяты.

Для очищения от невольной злобы (своего рода насланного колдовства, когда человек без всякой причины стано-

вится всем недовольным, сварливым) приготовьте целебный очищающий напиток из мяты с лимоном. Три столовые ложки сухой мяты залейте двумя литрами кипятка. Для приготовления целебного напитка лучше всего подходит кошачья мята (котовник). Через десять минут добавьте в него один мелко порезанный лимон с кожурой. Весь напиток надо выпить в течение дня. Причем с утра натощак, а затем только до еды или в перерывах между приемами пищи. Очистительный курс длится одну неделю. Проводят его один раз в месяц, когда луна находится в убывающей фазе. Во время очищающего курса исключите из рациона мясо. Для усиления очищающего эффекта каждый вечер вместе с заходом солнца зажигайте в доме свечу желтого, белого, светло-зеленого или нежно-розового цвета.

Нарцисс

Относится к стихии Воды
Окультурное значение – красота, гордость

Нарцисс, этот очень красивый цветок, обладает магическими свойствами привлекать удачу и счастье. Нарцисс разбивает депрессию, уныние, печаль, причиной которых зачастую является проклятие. Так что можно сказать, что нарциссы могут снимать проклятие. Для очистительного ритуала вам потребуется взять 121 цветок нарцисса и 7 желтых свечей. Установите свечи на полу, как показано на рисунке (рис. 21).



Рис. 21.

Зажгите свечи и ложитесь на пол головой на восток (можно подстелить коврик или ткань белого или желтого цвета). И пусть кто-то «осыплет вас цветами» – (разложит по всему вашему телу нарциссы, цветами в направлении вашей головы). Так под покровом из цветов следует лежать, пока не догорят свечи. При этом надо читать молитвы «Все́м Святы́м» и «Пресвятой Богородице». Затем встаньте, соберите цветы. И использованные в ритуале нарциссы отнесите на реку и опустите в воду с правого берега. Этот ритуал желательно проводить в среду или четверг, выпавшие на убывающую фазу луны. Нельзя выполнять ритуал 20, 21, 22, 23 числа любого месяца. Замечу, что ритуал этот возможно проводить только в апреле или мае, поскольку для него подходят только те цветы, которые выросли на улице (не в теплице).

Весной букеты из этих прекрасных цветов необходимо ставить в комнатах, чтобы весь год вам сопутствовала удача и было счастье.

Нарцисс обладает свойством повышать самосознание, самооценку, придает уверенность в своих силах. Если ваш ребенок неуверен в себе, закомплексован, возьмите столько цветов, сколько лет вашему ребенку. Если четное количество, возьмите на один цветок больше. Например, если ребенку 10 лет, возьмите 11 цветков. И в течение трех недель в комнате ребенка должен стоять букет из нарциссов. Цветы надо менять, когда хотя бы один из них начнет увядать. Ставя свежий букет в вазу, вы должны думать, чтобы позитивная энергия, гордость и красота цветка перешла к ребенку.

Для привлечения любви покупайте нарциссы и дарите их своим избранникам, в независимости от того, мужчина это или женщина. Нарциссы несут в себе очень мощную положительную энергию, направленную на развитие ро-

мантических отношений. Своему избраннику вы должны подарить *букет из 17 цветов*, но купить вы должны больше, поскольку перед тем как подарить букет избраннику, сначала вы должны пойти в храм и помолиться иконе Пресвятой Богородицы, поблагодарить ее за милость, оставить у иконы *9 нарциссов*. Еще один букет должен остаться у вас. Для себя вы должны купить *столько цветов, сколько вам лет*. Цветы для всех *трех букетов* вы должны покупать у одного продавца, и они должны быть одного сорта. А количество цветов сосчитайте: к девяти прибавьте семнадцать, и еще прибавьте число своих лет.

Когда придете со свидания домой, зажгите розовую свечу на белом блюдечке. И пусть она будет в поле вашего зрения, пока не догорит до конца. Этот ритуал следует выполнить три раза подряд (то есть три свидания подряд). Но учтите, что ритуальные действия нельзя проводить во вторник, среду, четверг.

Есть еще один способ привлечь к себе удачу в любви: рано утром, в день, приходящийся на растущую фазу луны, надо собрать букет нарциссов с нечетным количеством цветов. Нарциссы должны быть желтые, без оранжевых или коричневых вкраплений. Из этих цветов сплетите венок и носите его на протяжении всего дня. Вечером, перед закатом солнца, пойдите к реке, снимите венок и бросьте его в реку с правого берега. При этом призовите Богиню Воды на помощь в вашем деле. Если у вас уже есть избранник (избранница), но он пока не понимает вашего к нему отношения, то на следующий день соберите в два раза больше цветов, из которых сплетите венок вдвое больше предыдущего. Этот венок наденьте на шею (грудь) своему избраннику (избраннице). Вечером, до захода солнца, сами снимите венок, заберите его и храните у себя дома (даже потом в засушенном виде).

Овес

*Относится к стихии Земли
Оккультное значение – стабильность,
достаток*

Овес с древних времен является символом плодородия и зажиточности. В магии используют семена овса.

Сшейте небольшой холщовый мешочек, наполните его овсом. Носите этот мешочек в правом кармане. Тогда у вас всегда будет достаток. Время от времени, когда луна находится в растущей фазе, высыпайте несколько семян из мешочка в плодородную землю. Затем в мешочек добавляйте немного семян.

Чтобы в доме был достаток, возьмите небольшое ведерко, наполните его на три четверти овсом, подвесьте в правом углу от входной двери, желательно выше уровня двери.

Перед тем как сеять овес, высыпьте пару жменей овса на пол в кухне. Через пятнадцать минут сметите. Когда будете сеять овес, думайте, что все ваше добро в семь раз приумножится.

Для очищения и оздоровления организма каждое утро желательно есть овсяную кашу, причем со сливочным маслом – тогда будет происходить солнечное очищение вашей сути.

Огурец

*Относится к стихии Воды
Оккультное значение – раскрепощение и
усиление особого тела, усиление веры*

Оказывается, что такой привычный и обычный для нас овощ, как огурец, тоже обладает некоторыми магическими свойствами. Во-первых, мощными *очистительными*

свойствами. Огурец очищает организм от шлаков. Мякоть огурца очищает почки, а семечки – кишечник. А как известно, любое физическое очищение является предпосылкой к очищению духовному. Человеку необходимо регулярно очищаться как физически, так и духовно, приводить в порядок свои мысли, чувства, прежде всего искоренить в себе недобрые мысли, зависть, злость, уныние, а потом уже требовать этого от других. Рекомендую вам *один раз в неделю, по средам, делать огуречные разгрузочные дни.* В эти дни можно питаться только огурцами, зато без ограничения. Но очень важно не есть и не пить ничего другого, кроме свежих огурцов. Даже нельзя их солить. Огуречные разгрузочные дни надо начинать выполнять, как только появится первый урожай огурцов, и продолжать в течение семи недель (еще раз напоминаю: один раз в неделю, по средам).

Для снятия насланной издали порчи каждый день можно выпивать по три глотка огуречного рассола – ежедневно в течение месяца.

Если поместить изображение огурца (рисунок или фотографию) на кухне на видном месте, то ваше здоровье улучшится.

Чтобы очистить кровь от всякого рода токсинов, очистить почки и, соответственно, организм в целом, рекомендую выполнить следующий магический ритуал. В первую ночь убывающей луны (если ночь не выпадает на среду) перед сном положите в постель рядом с собой свежий огурец. Желательно, чтобы он всю ночь находился на уровне туловища, но специально об этом думать и волноваться не надо. Даже если огурец в процессе сна сместится, не беда. Важно, чтобы он не выпал из кровати, иначе ритуал придется повторить. Поутру (до восхода солнца) первым делом надо взять огурец, вынести его из дома и оставить на третьем от дома перекрестке. Домой возвра-

щайтесь другой дорогой (можно сделать что-то вроде круга). После того, как вернетесь домой, вначале умойтесь холодной водой и только потом можете приступить к своим обычным утренним делам. Такой ритуал надо выполнять еще два раза с интервалом в один день. Но его нельзя выполнять 12 числа.

Для улучшения собственного благосостояния полезно делиться огуречными семенами. И тогда ваше благосостояние будет расти и приумножаться, как приумножаются семена. При этом надо обязательно оставить несколько семечек при себе.

Если вы с огурца счищаете кожуру, не выбрасывайте ее, а разложите по дому, и в нем не будут водиться тараканы.

Одуванчик

Относится к стихии Воздуха
Окультурное значение – путь через подземный мир

Для того, чтобы семья была здоровой и плодотворной, на растущей луне выкопайте корень одуванчика. Делайте это после обеда, но пока солнце еще не скрылось. Принесите корень домой, отряхните его. Мыть корень одуванчика ни в коем случае нельзя. Положите его на белую неразлинованную бумагу и поместите его под супружеское ложе. Если возможно, то под правый нижний угол кровати. Тогда вы будете здоровы, а ваш брак будет плодотворным. Но очень важно, чтобы корень одуванчика был целый, неповрежденный.

Есть простой метод гадания. Загадайте желание, глядя на созревший цветок одуванчика. А затем встаньте лицом к солнцу и подуйте на цветок так, чтобы семена его летели высоко и далеко. Если за один раз удастся дуть все семена одуванчика – ваше желание сбудется. Но произой-

дет это лишь тогда, когда хотя бы из одного семени вырастет растение.

Орхидея

Относится к стихии Воды
Окультурное значение – любовь стихии Воды

Орхидея – цветок любви. Орхидеи бывают разные, но для любовной магии лучше всего подходят растения с белыми или розовыми цветами. Раньше считалось, что получить орхидею в подарок равносильно получению признания в любви.

Для того чтобы боги любви были к вам благосклонны, возьмите корень орхидеи, размельчите его. Полученный порошок насыпьте в небольшой шелковый мешочек розового цвета. Во время этого действия в помещении должна гореть красная свеча. Носите розовый мешочек с порошком из корня орхидеи на розовой ленточке на шее. В течение недели каждый день зажигайте в доме красную свечу. По прошествии недели это будет достаточно делать один раз в неделю. Немного порошка корня орхидеи можете оставить в доме своего избранника. Этим вы вызовете у него ответное чувство и реакцию.




Рис. 22

Ознакомлю вас с еще одним способом. Возьмите пять белых орхидей. Каждый цветок поставьте в сосуд с водой.

Для этого подойдут вазы или даже бутылки. Основное требование: сосуды должны быть из прозрачного стекла или хрусталя. Расставьте цветы в соответствии со схемой, указанной на рисунке.

Сбоку от каждой орхидеи установите розовую свечу на белом блюде (рис. 22). Свечи устанавливайте и зажигайте, начиная с расположенной на востоке, и против часовой стрелки. Сами сядьте в центре образовавшейся фигуры, лицом на восток так, чтобы вам было удобно, лучше всего принять классическую позу для медитации (руки на коленях, ладонями вверх). Глядя прямо перед собой на восток, говорите:

Силы природы, дайте мне красоту
и свежесть этих прекрасных цветов.
Дайте мне счастье и свет.
СОЛИ СИМ АРОМА ФИДЕ САНТИ.

Повторите эти слова пять раз.

Затем прикройте глаза и думайте о хорошем. Про себя можете повторять слова власти «СОЛИ СИМ АРОМА ФИДЕ САНТИ» до тех пор, пока свечи не догорят до конца. Затем встаньте, выйдите из круга с восточной стороны. Цветы в тех же сосудах в произвольном порядке расставьте неподалеку от своей постели. Через пять ночей возьмите все пять орхидей и принесите их в жертву стихиям. Один цветок бросьте в реку с ее правого берега. Второй подарите стихии Воздуха. Для этого поднимитесь на вершину горы (взгорка, холма) и бросьте цветок через правое плечо. Третью орхидею оставьте на камне. Четвертый цветок бросьте в костер. Пятый отнесите в лес и положите на пень. Жертвуя каждый цветок, произносите слова власти:

СОЛИ СИМ АРОМА ФИДЕ САНТИ.

Осина

Относится к стихии Воздуха

Оккультное значение – выпитывание злости, зависти и всего негативного

Магические свойства осины известны с древних времен. Известно, что *осина защищает от привидений, вампиров и другой нечистой силы*, чье любимое время суток – ночь.

Если у вас есть основания подозревать, что подобные сущности водятся у вас в доме, – окурите дом углем из осинового полена. А над постелью прикрепите небольшой крестик из веточек осины. Такой же крестик прикрепите над дверным косяком. Дом подметите осиновым веником, мусор соберите и вынесите в лес. В доме зажгите белую свечу, установленную на простом белом блюдечке.

Если у вас есть дом с садовым участком, было бы хорошо, чтобы во дворе или в поле неподалеку от дома росла осина. Самое лучшее место для осины – левый дальний угол участка.

Для защиты от недобрых людей носите в левом кармане три осиновых палочки.

Чтобы не болели и не портились зубы, вечером пожуйте веточку осины (кусочек древесины) в течение десяти минут, а затем обязательно выплюньте ее со слюной.

Очанка

Относится к стихии Воздуха

Оккультное значение – развитие разума

Очанка – это растение, которое способствует развитию всяческих способностей. Если ребенка регулярно поить чаем из очанки, у него улучшится успеваемость в школе, возрастет стремление к получению новых знаний. Но учитите, что чай из очанки надо готовить очень аккуратно:

нельзя переборщить. На один стакан чая надо взять засушенной очанки на кончике ножа, залить кипятком, дать настояться 30 минут, затем процедить. В день следует выпивать по половине стакана чая очанки после еды (лучше всего утром и вечером). Взрослым тоже полезно пить чай из очанки, поскольку он способствует улучшению памяти и развитию ясности ума. Но еще раз предупреждаю – в очень маленьких дозах.

Если в помещении (дома или на работе) воскурять засушенное растение в течение 20 минут, то очистятся эфирные поля помещения. Достаточно делать это один раз в неделю, во вторник вечером, с 17 до 19 часов.

Из древних источников известно, что если отваром из очанки промывать глаза, то излечатся глазные болезни, зрение станет лучше. Не выбрасывайте заварку от чая очанки, накладывайте чайную гущу на веки не менее, чем на 15 минут, каждый день, благодаря этому возможно достичь заметного улучшения зрения.

Некоторые приписывают очанке свойство открывать ясновидение, для чего советуют накладывать на глаза чайную кашу очанки.

Помните, что очанка – ядовитое растение. Принимать ее можно только в очень маленьких дозах.

**Папайя
(дынное дерево)**

*Относится к стихии Воды
Окультурное значение – объединение*

Это солнечное растение обладает магическими свойствами развивать и поддерживать романтические отношения.

Для упрочения отношений на растущей фазе луны выполните следующий ритуал. На стол поставьте и зажгите

красную свечу. Возьмите плод папайи и разделите его на две части. Со своим избранником сядьте за стол так, чтобы зажженная свеча была между вами. Смотрите друг на друга через пламя свечи и в это время медленно ешьте папайю. Во время ритуала вы не должны разговаривать. Все надо делать молча. Из-за стола можно встать только тогда, когда свеча догорит до конца.

Папирус

*Относится к стихии Воздуха
Окультурное значение – святость*

Папирусу присущи защитные магические свойства. Он защищает дом от всяческих ползающих и летающих гадов и паразитов. Если папирус положить у входа, то в дом не будут заползть змеи. Чтобы защитить дом от паразитов, надо разложить кусочки папируса по всему дому и еще несколько кусочков подвесить на белой нитке к потолку.

В доме хорошо иметь картины на папирусе. Одна из них обязательно должна быть в прихожей.

**Пеларгония
(герань)**

*Относится к стихии Воды
Окультурное значение – защита, регуляция
жизненных энергий*

Пеларгония в наших краях больше известна как герань. Это одно из самых распространенных выращиваемых растений. Герань разводят дома в горшках, в садах, на клумбах. Герань бывает разных видов и цветов. Магические свойства герани во многом зависят от цвета ее цветка. Красная герань защищает дом от сглаза, привлекает достаток. Поэтому каждой семье просто необходимо иметь и выращивать на подоконнике красную герань, которую

следует располагать так, чтобы она была хорошо заметна с улицы и в то же время ее было видно из комнаты. Не будет ничего плохого, если это растение вы будете выращивать на кухонном окне.

Розовая герань привлекает любовь. Поэтому одиноким, мечтающим о любви людям обязательно надо иметь в доме розовую герань. Ну а семейным для счастья и гармоничных отношений просто необходимо иметь в доме герань с розовыми цветами. Конечно, понятно, что такой цветок, несущий семейное счастье и любовь, надо выращивать в спальне (можно в гостиной).

Белая пеларгония очищает эфирное поле помещения, вносит в дом спокойствие и радость. Белую пеларгонию можно растить в любой комнате. Особенно хорошо она подходит для детской.

Пахучая герань излечивает болезни головы. С этой целью листик герани надо размельчить так, чтобы растение пустило сок. Затем поместить кашицу герани в ухо. Если болит вся голова, то герань помещают в правое ухо. А если голова болит с одной стороны, кашицу герани надо поместить в ухо на стороне боли. Таким же способом можно облегчить ушные боли: помятый листик пахучей герани помещают в больное ухо.

Дух лечебной герани защищает человека от заразных болезней нервной системы. Для защиты растение должно находиться в центре комнаты.

Перец черный

Относится к стихии Огня
Оккультное значение – нейтрализация
негативной энергии

Черный перец обладает сильными магическими защитными свойствами: *защищает от сглаза, зависти*. Для того,

чтобы защитить себя от этих довольно часто встречающихся негативных воздействий, выполните следующий ритуал. Когда луна будет в растущей фазе, возьмите небольшой кусочек шелковой или атласной *разноцветной ткани*. На ней должно быть не менее пяти цветов. Обязательно должны присутствовать четыре цвета: красный, желтый, белый, черный. Один цвет может быть любой другой (зеленый, синий, серый, фиолетовый, розовый и так далее), кроме коричневого. Сшейте из этой ткани небольшой мешочек (размера, примерно, 5 × 7 см), наполните его горошинами черного перца – ровно 21 горошиной. Завяжите мешочек красной ниткой, подвесьте на синюю нитку. Носите мешочек с перцем ровно двадцать один день, после чего мешочек снимите, перец высыпьте в огонь. Нитки, которой завязывали мешочек с перцем и на которую подвешивали тот же мешочек, сожгите. А мешочек прополощите в холодной воде и высушите на солнце. Через семь дней ритуал, в случае необходимости, можно повторить.

Познакомлю вас с ритуалом по *изгнанию из помещения злых духов*. Он выполняется на убывающей луне. Возьмите две жмени горошин черного перца. Перец размельчите любым способом. Важно, чтобы вы это делали сами. Добавьте к размельченному перцу две столовые ложки соли грубого помола и шесть листиков сушеного лавра (которые предварительно тоже надо размельчить). Все очень тщательно перемешайте. Вечером после захода солнца разложите смесь по дому. Обязательно насыпьте вдоль дверей, оконных проемов, по углам. Произвольно разложите оставшуюся смесь по полу, в те места, где она не будет вам мешать (важно самому не наступить на нее). Оставьте смесь на ночь. Поутру первым делом зажгите белую свечу. А уже потом сметите с пола всю смесь с дальних углов к центру. Затем вынесите смесь из дома и бросьте ее в огонь. Белая свеча в доме должна догореть.

Для того, чтобы в дом не проникли злые духи, приготовьте точно такую смесь, как описано в предыдущем ритуале, добавьте еще три зубчика чеснока, предварительно размельчив их. Все тщательно перемешайте и выложите горкой на белое блюдце. Блюдце установите у входных дверей (рис. 23).



Рис. 23.

Защитную смесь на блюдце надо менять один раз в месяц (на полнолуние).

Перец – любимая приправа римских легионеров и они всегда добавляли его к мясу.

Перец чили

Относится к стихии Огня
Оккультное значение – страсть, очищение лимфы

Перец чили в магии используют в основном в качестве средства, способствующего пробуждению страсти. С этими целями перец чили добавляют в блюда, приготавливаемые для избранника. При этом, насыпая щепотку перца, надо нашептывать: «Пусть тебя охватит страсть так сильно, как остро чувствуешь ты это блюдо». Во время романтического ужина на столе обязательно должна быть зажженная красная свеча. Завершить ужин рекомендую бокалом красного вина.

Перечное дерево

Относится к стихии Огня
Оккультное значение – защита

Перечное дерево можно выращивать на подоконнике. Оно будет защищать дом от сглаза и других негативных энергий. Если плоды перечного дерева нанизать на красную нитку и носить такие бусы не менее семи дней, это отпугнет от вас злых духов. Позже эти бусы из плодов перечного дерева можно повесить слева от входных дверей (на гвоздик), они послужат защитой вашего дома.

Петрушка

Относится к стихии Воздуха
Оккультное значение – коррекция энергетического поля

Петрушка обладает защитными свойствами: защищает и очищает от дурного глаза и от нехороших мыслей (энергий), посланных недругами. Неспроста петрушку принято использовать в сервировке стола и при украшении блюд, ибо она служит защитой блюда от негативных энергий, ненужных взглядов. Человек может уверенно есть такое блюдо, не опасаясь, что вместе с пищей может получить какое-то колдовство. Особенно это важно во время праздничных застолий, в гостях, где могут сидеть разные люди. Поэтому хозяйкам ни в коем случае нельзя пренебрегать петрушкой при украшении блюд – это не только красиво, но и полезно.

А вот пучок свежей петрушки, съеденный влюбленными поровну, укрепит любовь. Для этого надо собственноручно собрать петрушку утром, с восходом солнца – можно вдвоем, а можно кому-то одному – парню или девушке. Основное условие: петрушку, используемую для магических

целей, нельзя покупать. Съесть собранный пучок петрушки надо в тот же день до полудня (до 12 часов). Духи этого растения возьмут влюбленную пару под свою защиту.

Если носить семена петрушки на шее в белом тканевом мешочке, то это уберезет вас от сглаза и порчи. В кармане надо носить свежесорванные листики петрушки. Это уберезет вас от злого глаза. Размельченную петрушку добавляйте в воду для ополаскивания. Это очистит вас от негативных энергий.

Если вы были в чужом месте среди незнакомых людей и почувствовали, что на ваше энергетическое поле произошло негативное воздействие, то когда придете домой, первым делом ополосните лицо и ноги холодной водой. А затем подержите ноги в теплой (не горячей) ванночке с добавлением измельченной петрушки. Эта простая манипуляция может принести много пользы. После ванночки с петрушкой можете не опасаться насланного на след колдовства. Воду, в которой вы держали ноги, надо обязательно вылить на улицу (дорогу).

Пижма

*Относится к стихии Воды
Окультное значение – растение бессмертия и чистоты*

Пижма обладает очень сильными очищающими и омолаживающими свойствами.

На растущей луне утром, до обеда, соберите пижму – только верхушки с цветами. Веточки должны быть примерно 15 см длиной. Свяжите в пучки, по семь веточек в каждом пучке. Каждый пучок перевяжите белой ниткой и повесьте сушиться на веревке в сухом, хорошо проветриваемом, но не солнечном месте. Каждый месяц (в период убывающей луны) проводите очистительный курс.

Возьмите один пучок с веточками сухой пижмы. Каждое утро берите из этого пучка по одной веточке. Размельчите веточку руками и залейте тремя неполными стаканами кипятка. Накройте крышкой. Дайте чаю настояться 30 минут. Затем процедите. Один стакан чая выпейте утром натощак (с 7 до 9 часов). Завтракать можно только через 30 минут. Если у вас есть возможность, то один стакан чая выпейте за двадцать минут до обеда. И обязательно один стакан чая пижмы надо выпить перед ужином или за два часа до сна. Для улучшения вкуса можно добавить немного меда (не более одной чайной ложки на стакан). Добавлять мед в чай можно только непосредственно перед тем, как вы собираетесь его выпить. А еще лучше взять ложечку меда в рот и выпить чай. Если таким образом пить чай пижмы регулярно, не менее трех лет подряд, можно значительно увеличить продолжительность жизни – на 5–27 лет больше отпущенного вам биологического возраста. Но учтите, что во время очистительного курса следует исключить из рациона мясо, птицу, яйца, рыбу. Чтобы достичь еще большего долголетия, нужно обладать положительной кармой и быть высокодуховным человеком, жить по Законам Божьим.

Для значительного увеличения продолжительности жизни, фактически бессмертия, каждое утро надо жевать листик пижмы. Начинать надо делать, как только в поле появятся первые свежие листики пижмы, и продолжать до глубокой осени (пока свежая пижма доступна). Каждое утро, сразу после пробуждения (натощак), надо идти в поле, где растет пижма. Сорвать верхний листик растения, взять его в рот, немного пожевать (чтобы пижма пустила сок). Растение держать во рту надо примерно пять минут и при этом смотреть на солнце. Подставьте лицо и ладони солнцу, заряжайтесь его энергией. Через пять минут оставьте листик там же, на поле, и возвращайтесь

домой. Дома первым делом выпейте стакан чистой холодной воды. После этого можете приступать к завтраку и своим обычным делам.

Пижма *изгоняет всяческих паразитарных тварей из дома*. Нарвите листики пижмы, помните их в руках. Затем разложите пустившую ароматические флюиды пижму в разных местах помещения. Делайте так ежедневно в течение десяти дней подряд. Со временем вы избавитесь от непрошенных гостей.

Пион

Относится к стихии Огня
Окультурное значение – растение счастья.
Искупление прошлых долгов

Пион – цветок целомудрия. По некоторым другим древним источникам, это цветок радости, счастья, успеха.

Пион сажают в саду, чтобы это растение, во-первых, радовало глаз, а потом уже думают о магических свойствах. Пион несет в дом достаток и порядок, но иногда может сыграть недобрую шутку. Человек, в чьем саду растет пион, может так и не найти свою вторую половину, а остаться в одиночестве, так как пион очень бережет душу своего хозяина, и никому другому не позволяет к нему приблизиться. Это качество очень хорошо подходит для энергетической защиты. Но в то же время несет в себе указанные недостатки. А вот когда семья уже образовалась, можно смело сажать в саду пион, и этот цветок принесет благополучие, счастье, удачу.

В магии для защиты от злых духов используют корень пиона. Выкопайте корень пиона поздно вечером, когда на небе взойдет луна. Делать это надо на убывающей фазе луны. Затем разделите его на одинаковые части, напоминающие маленькие кубики, размер граней у которых примерно 1 см. Сушите корень пиона не менее двух недель.

Когда корень высохнет, нанизывайте кусочки на белую нитку. У вас получатся бусы из корня пиона, которые обладают большой защитной силой. Носите их один лунный месяц. Первый раз наденьте в день, выпадающий на убывающую луну. И, соответственно, снять бусы из корня пиона надо на убывающей луне. Снимать бусы положено вечером, когда на небе появится месяц. Снятые бусы сожгите их на костре. Этот ритуал защитит вас от возможного воздействия нечистой силы как в прошлом, так и на будущее (не менее, чем на один год).

Плющ

Относится к стихии Воды
Окультурное значение – привязанность

Если вы не хотите жить в одиночестве, посадите у дома плющ. Он имеет способность привлекать к себе, притягивать души. Но надо учитывать, что плющ не очень разборчив. Поэтому для того, чтобы не привлечь к дому недобрых духов или людей, примите меры предосторожности. Посадите в саду растения, которые защищают от злых духов и нехороших людей. В этой книге указано множество таких растений. Удачная комбинация поможет вам устроить личную жизнь.

Плющ привлекает удачу. Поэтому при необходимости носите в правом нагрудном кармане цветок плюща. Лучше всего приносит удачу розовый цветок плюща.

Поганка

Относится к стихии Воздуха
Окультурное значение – ментальное очищение

В магии растущие в лесу поганки можно использовать в ритуалах очищения. Такие ритуалы надо выполнять в

фазу убывающей луны. Если вы хотите избавиться от какого-либо негативного качества или у вас на уме постоянно вертится какая-либо фраза или слово, которым вам нанесли оскорбление, обиду (энергетический удар), перенесите это на поганку и растопчите ее. Встаньте примерно в полуметре от поганки, так чтобы ваша тень не падала на нее. Пристально смотрите на поганку, при этом мысленно, можно шепотом, произносите то качество, от которого хотите избавиться. Например: лень, необязательность, зависть, уныние или другие (надо уметь и в себе находить недостатки). Представляйте, как это перетекает в поганку. В поганку вы можете перевести тот негативный посыл, который был направлен на вас и который вы ощущаете. Затем громко скажите: «ДРАСТА», с силой наступите на поганку и сразу же плюньте через левое плечо три раза. Идите с этого места прямо, не оглядываясь. В этот день гуляйте по лесу так, чтобы не проходить больше мимо места, где вы выполняли ритуал (чтобы поганка не попала вам на глаза).

В один день желательно не выполнять больше одного такого ритуала очищения. Но в случае острой необходимости, их можно выполнить два и даже три (но не больше трех). Идеально, если в этот день вы попадете под дождик, только не прячьтесь под зонт. Когда придете домой, зажгите белую свечу.

Подорожник

*Относится к стихии Земли
Окультизм значение – очищение*

Подорожник с древних времен широко используют в народной медицине. Многие знакомы с целебными свойствами этого растения. Но подорожник обладает еще необыкновенной магической силой. Основная спо-

собность подорожника – *очищать физическое и эфирное тело*. Достаточно приложить листья подорожника к больному месту, чтобы сразу стало лучше. Чтобы избавиться от какой-либо болезни (болячки), надо приложить лист подорожника к больному месту. Когда листик завянет, его надо снять и закопать в землю. Болезнь уйдет вместе с листиком. Этот ритуал выполняется до захода солнца, желательно во время убывающей фазы луны, но в случае необходимости ритуал можно провести в любой день.

На растущей луне выполните *ритуал для успеха в делах*. Возьмите палочку осины, оберните ее листиком подорожника. Носите этот оберег в правом кармане. Злые духи не смогут помешать вам в ваших начинаниях. Через неделю оставьте листик подорожника на поляне.

Подсолнух

*Относится к стихии Огня
Окультизм значение – сила света*

Подсолнухи – это цветы Солнца. Для того, чтобы получить защиту и благословение Солнца, – сейте подсолнухи в палисаднике. Хорошо высаживать подсолнухи вдоль забора. Это оградит вас, вашу семью и дом от сглаза. И принесет удачу в дом.

Семечки подсолнуха улучшают здоровье. Они не только несут в себе солнечную энергию и силу, которая так необходима организму, но и *способствуют плодовитости*.

Выплювывая шелуху, вы избавляетесь от болезней. Только учтите, что семечную шелуху надо выбрасывать за пределы двора. Если вы лузгаете семечки в своем дворе, то аккуратно соберите шелуху и вынесите на улицу или сожгите. Но во дворе ни в коем случае не должно быть шелухи из-под семечек.

**Полынь
горькая**

Относится к стихии Огня
Оккультное значение – очищение эфирных полей

Магические силы полыни направлены на защиту и очищение эфирных полей от негативных воздействий. Полынь надо воскурять, чтобы избавиться от негативных наслоений, несущих ухудшение здоровья, раздражительность. Для этого полынь, собранную на растущей луне, надо высушить и воскурять в доме в период, когда луна находится в убывающей фазе, лучше всего в первой половине дня. Полынь размельчите и выложите горкой на белое блюдце. Воскурите сухое растение. С воскуряющейся полынью обойдите дом три раза. Начинать надо от входа и продолжать против часовой стрелки. Затем оставьте воскуряющуюся полынь в центре помещения. При этом в доме должна гореть белая свеча. Проветривать помещение можно только на следующий день.

Есть еще один ритуал очищения помещения от злых духов. В период растущей луны, поутру (до 10 часов) соберите полынь. Для ритуала вам потребуется семь растений длиной приблизительно 60 см. Разложите полынь по дому. В каждом помещении (включая кухню и уборную) должно быть хотя бы по одному растению. Перед тем, как разложить полынь, вы должны символически обмести ею помещение, в направлении сверху вниз. Делать это надо, легко касаясь потолка, стен, пола. Затем положите растение в левый дальний угол от входных дверей. Это необходимо выполнить в каждом помещении дома.

Через 14 дней, во второй половине дня (с 13 до 17 часов) соберите полынь, вынесите из дома и сожгите на костре. Все надо успеть сделать до захода солнца.

Для удачи и успеха в делах носите в левом кармане несколько семян полыни горькой.

Портулак

Относится к стихии Воды
Оккультное значение – привлечение доброй энергии

Если портулак растет в саду, это привлекает в дом счастье и удачу. Смело добавляйте портулак в блюда. Он внесет гармонию в ваши чувства.

Для того, чтобы сон был спокойным, с добрыми снами, расположите у изголовья небольшие тканевые мешочки, наполненные сушеным портулаком.

Днем во время растущей луны (лучше всего в субботу) наберите портулак и поставьте его в комнате в прозрачный сосуд с водой. Портулак наполнит ваш дом светлой положительной энергией. Как только он начнет увядать, вынесите растение из дома и бросьте в реку с правого берега. Поблагодарите за добрую службу. Воду, в которой стояло растение, надо вылить на улице. В дни, когда в доме присутствует портулак, после захода солнца желательно зажигать желтую свечу.

**Примула
(первоцвет)**

Относится к стихии Земли
Оккультное значение – пробуждение любви

Преимущественно магическими свойствами обладают примулы с красными цветами. Основное магическое действие этих весенних цветов направлено на привлечение любви. С древних времен женщины украшали платья алым первоцветом, показывая свою готовность к романтическим отношениям и благосклонность к кавалерам.

Очень хорошо, если первоцвет растет в саду. Это приносит счастье и дает защиту дому.

Для того, чтобы избавиться от одиночества, на растущей луне надо выкопать корни примулы и положить их под кровать. 12 дней корни примулы должны пролежать под кроватью. Каждый вечер зажигайте в спальне красную свечу. Через 12 дней достаньте корни и закопайте их в землю.

Пшеница

*Относится к стихии Земли
Окультурное значение – достаток*

Пшеница – символ материального благополучия и плодородия. Для того, чтобы в доме был достаток, носите в правом кармане несколько зернышек пшеницы.

На растущей луне с рассветом выйдите во двор и рассыпьте пшеницу по двору, покормите птиц. Зерно обязательно должны склевать птицы. Тогда у вас будут водиться деньги. Но нельзя, чтобы пшеницу склевали утки – проследите за этим.

Птичий горец

*Относится к стихии Земли
Окультурное свойство – снимает порчу,
наведенную соседями, и не дает ей
укорениться в организме*

Птичий горец обладает магическим очистительным свойством. Он может помочь избавиться от некоторых отрицательных черт характера, конечно, если только вы сами этого желаете. Вечером, на убывающей луне, пойдите в поле, сорвите несколько травинок птичьего горца. Возьмите их в правую руку, сожмите в ладони. Затем поднесите ко рту и нашепчите те отрицательные качества,

от которых хотите избавиться (например: вспыльчивость, нетерпимость, раздражительность, жадность и другие). Затем выкопайте в земле ямку глубиной и шириной с кулак и закопайте туда растение.

Хорошо, если трава птичьего горца растет рядом с домом. Но не обязательно во дворе, даже лучше, если трава будет расти за изгородью. Это рассеет взгляды и мысли недоброжелателей.

Пырей ползучий

*Относится к стихии Огня
Окультурное значение – победитель*

Магической силой обладают корни пырея. Их обычно собирают во время весенней или осенней пахоты. Собранные корешки затем надо вымыть, размельчить и высушить. В дальнейшем корни пырея используют в ритуалах очищения, снятия сглаза, порчи.

Для очищения дома от недобрых сил выполните следующий ритуал. В четверг, выпавший на убывающую луну, во второй половине дня, но до захода солнца, зажгите в доме четыре белые свечи и воскурите сухие корни пырея. Зажженные белые свечи установите в каждом углу помещения. А чашку с воскуряющимся корнем пырея расположите в центре помещения.

Чтобы избавиться от любой болезни, вечером убывающей луны положите корни пырея под кровать страдающего. На следующий день рано утром корешки соберите, вынесите на улицу и сожгите. Бросая корешки пырея в костер, говорите слова власти:

ДИ СТИ СТА АРЕК ТЕПИС.

Этот ритуал можно повторять, пока человек не поправится, но не более семи дней подряд. В случае затяжной

хронической болезни ритуал можно повторить через три недели. Дополнительно к этому желательно ежедневно окуривать помещение можжевельником.

Для снятия сглаза, порчи надо приготовить настой из корней пырея. Возьмите две столовые ложки чисто вымытых сушеных корней пырея. Залейте литром холодной воды. И оставьте на 12 часов. Через 12 часов настой слейте и разделите на две части. Одной частью настоя умойте лицо и руки, а вторую отложите. Корешки пырея (те, которые вы уже вымочили в холодной воде) залейте стаканом кипятка. Через 10 минут добавьте к корешкам предварительно подготовленный холодный настой. Все перемешайте, процедите. Полученный настой выпейте в течение дня, по одному стакану перед едой (три-четыре раза в день).

Ракитник

Относится к стихии Воздуха
Оккультное значение – сильная магическая защита

Ракитник в магии используют в ритуалах очищения и изгнания нечистой силы. Для того, чтобы в дом через двери не проникало зло, сделайте защиту из веток ракитника. На растущей луне соберите ветки ракитника. Предварительно попросите прощения и разрешения у растения. Затем отломите с каждой стороны куста по шесть веток ракитника размером примерно на длину локтя. Переплетите ветки между собой, чтобы получилась решетка, как это показано на рисунке (рис. 27).

Для крепости изделия вы можете перевязать места перекреста ветвей красной ниткой крест-накрест три раза. Затем такую решетку поместите под коврик у входной двери. И тогда *в ваш дом не проникнет зло*. Даже если в дом

будут приходить недобрые люди, их зло останется за порогом. Они ничего плохого не смогут вам сделать.

Для того, чтобы очистить дом от нечистой силы, каким-то образом проникшей в дом, подметите полы веником, изготовленным из веток ракитника. После этот веник вынесите из дома и оставьте его в поле.




Рис. 24

Веником из ракитника можно *очистить человека от сглаза и других негативных посылов, нарушающих правильное распределение энергий человека*. Этот ритуал лучше всего выполнять, когда луна полная или убывает. Поутру наломайте веток ракитника, сделайте веник. Выйдите в поле, встаньте лицом на север. Медленно, основательно обметите себя этим веником. Движения должны быть сверху вниз, по возможности справа налево. Когда закончите, бросьте ветки через левое плечо и идите с этого места быстро и не оглядываясь. *В этот день пейте только воду*. Нельзя есть мясо и яйца. Когда придете домой, зажгите белую свечу и ополоснитесь холодной водой (в первую очередь ополосните лицо). В этот день желательно ограничить общение с людьми.

Очистить эфирное тело от негативных наслоений можно во время прогулки, пройдя по зарослям ракитника. Идти через ветки можно только в одном направлении. Нельзя проходить через одно место дважды.

Ревень

Относится к стихии Воздуха
Оккультное значение – очиститель огня

Магической силой обладают корни этого растения. Но учтите, что для магических ритуалов можно использовать только корни растения, которое старше трех лет. Корни выкапывают во время убывающей фазы луны, затем моют,

сушат. Когда корни высохнут, их надо размельчить очень мелко, практически в порошок. В очистительных ритуалах используют как раз порошок корня ревеня.

Утром, натощак, примите полчайной ложки порошка и запейте его стаканом холодной воды. Делайте так через день, пять раз подряд. Во время очистительного курса в пищу нельзя употреблять мясо и сыр. В день надо выпивать семь стаканов холодной чистой воды. Для улучшения вкуса можно добавить одну дольку лимона. В результате такого курса *очистится физическое тело, а с ним и эфирное тело от колдовства, наведенного через пищу*. Но только в том случае, если с момента наведения порчи прошло не более одной недели.

Рена

Относится к стихии Земли
Оккультное значение – гармония высших сил

Магические силы репы, в основном, направлены на *улучшение умственных способностей и установление гармонии в семейной жизни*.

Каждый день давайте ребенку по пять кружляшков репы. Репу помойте, очистите и нарежьте кружляшками, примерно по 1 см толщиной. Репа улучшит память и успеваемость ребенка в школе.

Сладкая репа, если ее едят дети в возрасте от 9 до 11 лет, открывает у них сверхъестественные способности. Есть репу надо в полдень (за 20 минут до еды) два месяца подряд. Идеально, если ребенку будет 9 лет, оккультно – это самый подходящий возраст для начала развития способностей.

Для того, чтобы царил гармония в семейной жизни, можно выполнить довольно простой ритуал. Возьмите одну репу, помойте ее. Разрежьте корнеплод пополам (вдоль). Места разреза смажьте медом и сложите обе по-

ловинки вместе. Оставьте репу не менее, чем на три часа. Затем сядьте вместе за стол и съешьте каждый по половине репы. Такой ритуал надо выполнять по возможности чаще.

Но учтите, что для ритуалов не годится репа, которая долго хранилась.

Рис

Относится к стихии Воздуха
Оккультное значение – счастье, достаток

Рис с древних времен *используют в ритуалах по улучшению благосостояния*. Кому неизвестен ритуал осыпания молодоженов рисовым «дождем»? Это делают для того, чтобы у молодых была счастливая, благополучная семейная жизнь, чтобы в семье был достаток. Но не все знают, что подобный ритуал можно выполнять каждую весну, как только появится первая травка. Луна должна находиться в растущей фазе. Лучший день для проведения ритуала – воскресенье. Но подойдет любой другой день недели, за исключением среды и четверга. В воскресенье рано утром возьмите чашку (средних размеров), наполните ее на две трети рисом. Всей семьей выйдите из дома во двор, встаньте рядом в круг. Каждый должен брать по горсти риса и, подбрасывая рис вверх, осыпать друг друга. Рисовый «дождь», во-первых, очистит ваши поля от энергетических наслоений, накопившихся за год, а во-вторых, привлечет достаток в вашу семью. Рис обязательно должны склевать птицы. Не надо высыпать весь рис. Как только вы почувствуете, что захватить зерно уже трудно, перестаньте осыпать друг друга рисом. Оставьте немного зерен в чашке. Чашку с оставшимися зернами риса занесите в дом и поставьте справа от входных дверей. Можно чашку

поставить в правом углу, но это делать не обязательно. Чашка с рисом не должна стоять на полу. Ее обязательно надо поставить на подставку (высота подставки не имеет значения).

Каждый раз, когда готовите какое-либо блюдо из риса, бросьте несколько зернышек в эту чашку. В следующем году вы сможете использовать накопившийся в ритуале рис.

Ромашка

Относится к стихии Воды

Окультизм значение – устанавливает незримую связь с предками

Ромашка обладает сильным очищающим действием и защищает от воздействия нечистой силы, особенно от ночных кошмаров. Если в мешочек из ткани положить пястку засушенных цветков ромашки и поместить мешочек под подушку, то сон станет намного спокойней. Особенно хорошо ромашка помогает детям. Цветы ромашки оберегают детский сон и защищают от ночных видений. Ромашковый чай надо пить самому и обязательно давать детям после посещения гостей.

Чтобы очиститься от всякого рода негативных воздействий, следует принимать ванну с добавлением ромашки (предварительно залейте две столовые ложки засушенных цветков ромашки литром кипятка, позвольте настояться не менее получаса, затем, не процеживая, вылейте настой в ванну). Таким же настоем ромашки ополосните вымытые волосы.

Ромашка – один из наиболее известных цветов, с которым ассоциируется слово «любовь». «Любит? – Не любит?» – извечный вопрос, для выяснения которого зачастую прибегают к помощи ромашки. Может быть, это не совсем серьезное гадание, но зато очень распространенное и простое.

Ну и как же такое растение не использовать в любовной магии? Ознакомлю вас с одним из магических ритуалов. Если мужчина желает получить благосклонность женщины, он должен собственноручно собрать букет ромашек и подарить его своей избраннице. В букет надо набрать четное количество цветков. Затем, незадолго до вручения букета, один цветок из букета надо взять себе, чтобы потом засушить и носить его при себе. Женщина никогда не забудет мужчину, подарившего ей такой букет.

Если у вас возникли серьезные жизненные трудности и вы хотите получить помощь усопших предков, то 18 числа, когда будет полная луна (в крайнем случае – стареющая), надо собрать букет ромашек и поставить его у изголовья постели. Перед сном, глядя на букет, мысленно обращаясь к усопшим предкам (можно конкретно к кому-то одному), расскажите о своих горестях и переживаниях. Букет может находиться у изголовья постели от одного до семи дней. И каждый вечер, пока у изголовья находится букет ромашек, надо повторять обращение к усопшим предкам. После того, как букет завянет, его надо вынести из дома и пустить вниз по реке с левого берега. В скором времени ваша проблема должна разрешиться, вы получите ответ на свой вопрос. Это может произойти по-разному, но в любом случае это произойдет в результате помощи ваших предков. Полное разрешение проблемы или ее кардинальное улучшение произойдет в течение двух месяцев.

Рожь

Относится к стихии Земля

Окультизм значение – здоровье, достаток

Рожь – символ благополучия. Ее применяют в ритуалах для того, чтобы *скрепить семейные узы, любовь.*

На растущей луне собственноручно соберите рожь. Затем самому надо ее столочь и из полученных зерен смолоть муку. Из муки испечь хлеб, который вы должны съесть вместе со своим избранником. Ту небольшую часть хлеба, что останется, замотайте в белую тряпицу и спрячьте в тайное место. Ваш избранник будет вам верен, пока этот хлеб будет у вас храниться. Собирать рожь и делать все остальное, включая выпечку хлеба, вы должны, обвязав голову красной атласной лентой. Затем этой лентой обвяжите сверток с припрятанной горбушкой.

Чтобы у вас было крепкое здоровье, надо есть чуть подсушенный, ржаной хлеб. Он физически и оккультно способен растворять зло и зависть, которые неосознанны.

Рута

*Относится к стихии Огня
Оккультное значение – чистота*

Рута обладает сильными очищающими и вместе с тем исцеляющими магическими свойствами.

В конце лета наберите руты. Срывайте только верхние ветки, с листиками и цветками. Свяжите несколько веточек руты вместе и засушите пучки. В дальнейшем используйте засушенную руту в ритуалах очищения.

Добавляйте отвар, приготовленный из руты, в ванну и в воду для ополаскивания (если вы моетесь в бане). Это надо делать для того, чтобы очистить тело и эфирные поля от воздействия взглядов недобрых людей, недобрых или завистливых мыслей, направленных в ваш адрес.

Чтобы сон был спокойный, набейте небольшие тканевые мешочки сушеной руты и расположите у изголовья. Духи руты будут охранять ваш сон.

Для того, чтобы призвать в дом добрые силы, можно использовать свежесобранное растение. На растущей луне рано утром с восходом солнца соберите букет руты. В него можете добавить цветы клевера, ромашки, васильков. Принесите букет домой и поставьте в комнате. Как только цветы в букете начнут увядать, вынесите их из дома и оставьте в поле. Воду вылейте на улицу, за забор. После проведения этого ритуала в вашем доме наступят умиротворение и покой. Благоприятная, уютная атмосфера распространится повсюду, даже в самых потаенных уголках вашей души.

Рябина

*Относится к стихии Огня
Оккультное значение – защита от сглаза и колдовства*

Рябина обладает очень сильными защитными магическими и оккультными свойствами. *Рябина защищает дом и людей от сглаза, порчи, проклятия.* Веточки рябины, собранные в ночь на Иванов день, надо прикреплять снаружи от входных дверей (ворот). Тогда ваш дом обойдут стороной все нечистые силы, не проникнут сглаз, порча, зависть. Очень хорошо, когда рядом с домом растет рябина. Особенно, *если это дерево растет по левую сторону от входных дверей, ворот.* Тогда вы всегда будете под его защитой.

Чтобы женщину не могли сглазить или навести на нее порчу, перед тем, как идти в гости или на вечеринку, она должна сделать бусы из ягод рябины и в них идти в гости. Бусы из рябины делаются очень просто: надо взять красную или розовую нитку достаточной длины и нанизать на нее ягоды. По дороге из гостей домой бусы надо «потерять». Бусы может заменить веточка рябины с ягодами.

Осенью соберите ягоды рябины и высушите их на солнце. Зимой, если приболели, съедайте по пять ягод сушеной рябины в день. Вы скоро поправитесь.

**Сандаловое
дерево**

*Относится к стихии Огня
Окультиное значение – гармония*

В наших условиях широко используются сандаловые ароматические палочки. Сандал отгоняет злых духов. Зачастую ароматические палочки используют в различных ритуалах для того, чтобы дух сандала разогнал недобрых духов, которые могут помешать проведению ритуала.

Сандал принято воскурять во время романтических свиданий, чтобы призвать на помощь добрых духов этого дерева.

Хорошо воскурять сандал в той комнате, где есть больной ребенок. Души сандала помогут ему скорее справиться с болезнью. Также аромат сандала хорошо влияет на детей с задержкой развития или недоношенных детей. Там, где есть такие дети, хотя бы один раз в день (утром) желательно воскурять сандаловую ароматическую палочку. Сандал очень благотворно влияет на очищение и укрепление слабого эфирного поля ребенка.

Свекла

*Относится к стихии Земли
Окультиное значение – избавление*

Свекла обладает сильными очистительными свойствами. Всем известен борщ с мореной свеклой: он снимает закупорки, выводит шлаки. Известен один магический способ очищения крови. Возьмите несколько корнеплодов.



Рис. 25

Вымойте их как следует, затем залейте холодной водой и поставьте вариться. Пристально смотрите на свеклу в начале варки, в середине и в конце. Свекла должна варить-

ся 45–60 минут. Воду слейте. Когда свекла остынет, срежьте верхушку, как показано на рисунке (рис. 25).

Вершок выбросите, а оставшуюся часть свеклы съешьте, не очищая ее от кожицы. Это надо делать три раза в неделю во время растущей луны.

Известно, что сок свеклы используют в тех ритуалах, где должна присутствовать кровь, в качестве ее заменителя.

Сирень

*Относится к стихии Воды
Окультиное значение – связь с Космосом*

Сирень – привычное растение наших палисадников. Но она обладает и защитными свойствами. Это растение защищает от привидений и другой нечистой силы. С этой целью, и еще просто потому, что сирень – красивое, радующее глаз растение, очень хорошо высаживать ее вокруг дома. Самыми сильными магическими защитными свойствами обладает обычная сирень с цветами классического сиреневого цвета.

Такая сирень, кроме всего прочего, во время цветения обеспечивает связь с Космосом.

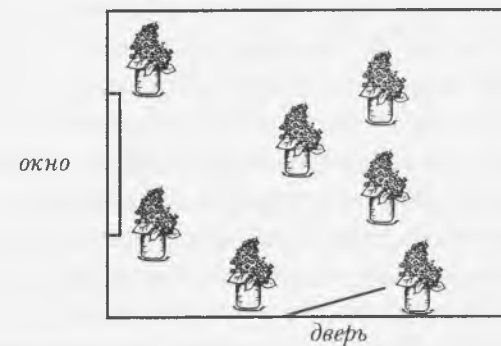


Рис. 26

Если вы хотите вступить в контакт с инопланетянами, наберите как можно больше сирени и расставьте ее по

комнате в семи банках с водой, как показано на рисунке (рис. 26): по букету с двух сторон от окна и входных дверей и еще три букета сирени поставьте в центре комнаты (под люстрой), создав треугольник, вершиной обращенный к окну.

В звездную ночь откройте окно, встаньте в центре треугольника напротив окна. Глядя в окно на звездное небо, попытайтесь вступить в контакт с Космосом. Возможно, вы получите знак (ответ). Это произойдет в том случае, если вы будете достойны внимания Космических сил.

Следует знать, что сирень нельзя держать в доме более семи дней. По истечении этого срока ее следует вынести из дома, а воду вылить под тот куст сирени, с которого вы сорвали ветки.

Табак

Относится к стихии Огня
Окультурное значение – окурительная защита

При выращивании табака в саду происходит защита дома от злых сил. Табак отгоняет от дома любую нечисть. Если воскурять табак в помещении, оно очистится от вредных существ. Но учтите, что этими защитными очищающими свойствами в большей мере обладает замороженный табак. Табак следует собирать на растущей или полной фазе луны, в благоприятный день.

Есть несколько способов по защите и очищению помещения от злых существ. Табак размельчите, смешайте в равных частях с перцем и солью. Полученную смесь разложите по дому в разных местах. Через три дня табачную смесь сметите, насыпьте в белый бумажный пакет. Выйдите из дома и насыпьте смесь в огонь (костер), пакет тоже сожгите. Огонь уничтожит всю нечисть, которая была в вашем доме. Когда придете домой, зажгите в помещении белую свечу. Пол помойте холодной водой. Воду вылейте

за пределы двора, лучше всего на дорогу. Этот очищающий ритуал надо выполнять на убывающей луне.

Когда луна будет в растущей фазе, проведите защиту вашего дома: в разных местах (возле дверей, окон, шкафов – везде, где есть дверцы) развесьте и разложите листья табака. Его силы хватает на год. Через год замените табак на свежий. Использованные листья сожгите на костре.

Чтобы очистить свое эфирное поле, надо закурить сигарету, и, не вдыхая глубоко, быстрыми затяжками окурить себя. Так надо делать, если вы чувствуете, что попали под воздействие вампиров. Многие из этих существ совершенно не переносят табачный дым.

Если курить сигареты короткими затяжками (не вдыхая глубоко, а только набирая в рот) по три минуты три раза с перерывами по 20 минут, затем повторить сеанс через шесть часов, то произойдет очищение второго эфирного поля. Табак очищает эфирные зоны и горловую чакру. Во время такого сеанса кратковременно улучшается кровообращение и мышление. Но учтите, что при глубоком и частом курении происходит сужение периферических сосудов. А это чревато разными нехорошими последствиями.

Тмин

Относится к стихии Воздуха
Окультурное значение – защита, благополучие

Тмин обладает сильными защитными свойствами. Он может отпугнуть и защитить от нечистой силы. Чтобы человека не могли сглазить или наслать на него порчу, надо наполнить белые тканевые мешочки семенами тмина и носить их при себе, лучше всего на шее. Мешочки, наполненные семенами тмина, можно положить в постель у изголовья. Духи тмина будут защищать вас от воздействия недобрых сил во время сна. Также для защиты можно но-

свить несколько семян тмина в карманах. Для защиты дома наберите тмин (рано утром на растущей луне), свяжите в пучки и развесьте по всему дому. Обязательно повесьте один пучок тмина рядом с постелью. Через две недели весь тмин соберите, отнесите в поле и развеите его.

А вот употреблять в пищу тмин, запеченный в хлебе, нежелательно, это даже оккультно может навредить.

Тыква

Относится к стихии Воды

Окультурное значение – гармония, здоровье

Тыква с древних времен используется в различных магических ритуалах. Она защищает от злых духов и дает здоровье. Тыкву обязательно надо иметь в доме, причем на видном месте, лучше на возвышении. Тыква своим присутствием, своим мощным полем создает мощную энергетическую защиту от любых проявлений колдовства.

Тыква содержит в себе все, что необходимо человеку; можно питаться только тыквой и быть здоровым. Известен старинный ритуал излечения от всех болезней, особенно тяжелых хронических. Его можно проводить для общего улучшения здоровья, профилактики болезней. Когда луна будет находиться в растущей фазе, приближаясь к полнолуннию, рано утром возьмите семечку тыквы и прикрепите себе на то место, где выделяется больше всего пота (хорошее место между грудей). С семечкой тыквы надо провести весь день и всю ночь. Место, на которое вы прикрепили семечку тыквы, нельзя мыть, и вообще в течение суток лучше не мыться. Семечку тыквы в течение суток нельзя убирать ни на секунду. За это время она впитает в себя всю информацию о том, что человеку необходимо. На следующее утро посадите семечку тыквы в зем-

лю. Делайте все, как обычно. Растите тыкву сами, поливайте ее, ухаживайте за ней. Осенью срежьте ее. Всю тыкву вместе с семечками вы должны съесть сами. С этой тыквой вы получите все, что необходимо для излечения, а также защиты и регуляции невидимых тел.

Тыква – это сказочное растение. Она может исполнить любое желание, преобразование. Если человек хочет что-то изменить в своей внешности, он должен взять целую тыкву и, глядя на нее, загадать желание. И в период с пустой луны (или черной луны, то есть когда ее на небе не видно) до полнолуния должен сам ее полностью съесть вместе с семечками. Тыкву надо есть каждый день, не подвергая термической и грубой механической обработке (не натирать на терке). Через некоторое время вы заметите в себе изменения. Все время, пока вы едите тыкву, нельзя есть мясо, птицу, рыбу. Это правило следует соблюдать для того, чтобы не нарушить тонкое воздействие «волшебного» плода на организм.

Маленькие тыквы можно использовать в качестве погремушек. С этими погремушками во время полнолуния проводится ритуал по изгнанию и отпугиванию от дома злых сил. Ритуал проводится, когда на небе взойдет луна. Возьмите в каждую руку по тыквенной погремушке и обойдите дом семь раз по часовой стрелке, начиная от входных дверей. Медленно идите вокруг дома, синхронно гремите погремушками и вслух (но не громко) произносите специальные слова:

ТИС АРИС ДУС АТО СПО.

После этого ритуала тыквенные погремушки поместите у входа в дом. Они будут служить ему защитой.

Для излечения от нервных болезней сделайте следующее. Возьмите тыкву средних размеров. Срежьте с нее верхушку, примерно на уровне одной четверти сверху.

Очистите тыкву от семян (в дальнейшем вы сможете их съесть). В образовавшийся сосуд налейте ключевой воды. Сверху закройте ранее срезанной верхушкой. Оставьте тыкву на 12 часов. Поутру первым делом отпейте воды из тыквы (не менее трех глотков), а оставшейся водой умойтесь. После этого пустите тыкву по реке. Делать это надо во время убывающей фазы луны.

Тысячелистник

Относится к стихии Воды
Окультурное значение – очищение

Тысячелистник очень положительно влияет на здоровье. Духи этого полевого цветка отличаются тем, что регулируют, поправляют тонкое биополе человека. Тысячелистник надо собирать и раскладывать вокруг себя во время растущей фазы луны. Если есть возможность, летом желательно полежать на лугу, где растет тысячелистник, прямо на этой траве. Проводить ритуал следует в первой половине дня: лечь на цветы так, чтобы голова была обращена на север и лежать до тех пор, пока тень вашего тела переместится с одной стороны на другую. В этот день надо как можно меньше общаться с другими людьми. Нельзя читать газеты, журналы, слушать радио, смотреть телевизор, чтобы исключить любое воздействие на свое информационное поле.

Отваром из тысячелистника надо умываться, чтобы снять с себя невезение в делах.

Чтобы привлечь к себе любовь и добрых друзей, пейте сами и угощайте других чаем из тысячелистника, собранного в ночь на Ивана Купалу. Эту же траву вы можете добавлять в ванну или в воду для ополаскивания, что сделает вас привлекательными для других. Таким же действием обладает засушенный тысячелистник. Наполните ткане-

вый мешочек сушеным тысячелистником, собранным на растущей луне и носите при себе. Флюиды тысячелистника уравнивают ваше биополе. За счет этого повысится ваша притягательность. Некоторые называют это шармом.

Тюльпан

Относится к стихии Земли
Окультурное значение – связь с добрыми эльфами

Хочу сразу отметить, что магическими свойствами обладают только те тюльпаны, которые растут в открытом грунте (не в теплице и различных горшках). Тюльпаны, выращенные в теплице, оккультными свойствами не обладают. Тюльпаны отличаются многообразием форм и цветов. А еще в них живут сказочные существа – эльфы. Те, у кого в саду растут тюльпаны, могут ощущать их присутствие. Эльфы могут творить добрые дела, а иногда могут устраивать невинные шутки. Но в целом – это добрые существа, приносящие счастье и удачу. Поэтому выращивайте в саду тюльпаны. – в большом количестве и разных цветов. И вам, и эльфам будет веселее.

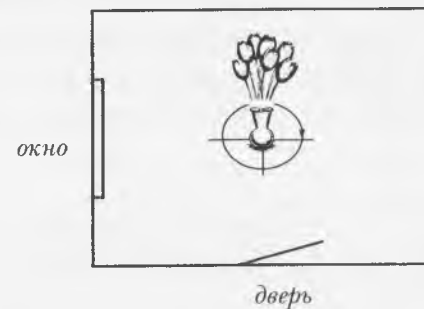


Рис. 27.

Белые тюльпаны обладают свойством очищать эфирные поля. Для того, чтобы очистить помещение от застоявшихся энергий, возьмите семь белых тюльпанов (рис. 27). По-

ставьте их в прозрачный (бесцветный) сосуд с водой. Это может быть ваза из хрусталя или прозрачного стекла. Вазу с тюльпанами поставьте в центре помещения. Делать это надо в воскресенье утром. Оставьте тюльпаны на семь дней. Каждый день поворачивайте вазу на четверть оборота.

Через семь дней (в субботу после обеда) вынесите цветы из дома и оставьте на улице. Воду из-под цветов тоже надо вылить на улицу.

Красные тюльпаны применяются в любовной магии. Дарите их своим возлюбленным. Если же поставить у своей постели тюльпан, который в предыдущую ночь у изголовья другого человека, то добрые эльфы нашепчут вам, о чем думал тот человек. Однако вы не узнаете правду, если сделаете это в полнолуние.

Для того, чтобы снять сглаз, девушка должна сплести венок из красных и белых тюльпанов и весь день провести в этом венке. Вечером до захода солнца ей надо подойти к реке, умыться, затем снять венок и бросить в реку. Этот ритуал выполняется, когда луна находится в убывающей фазе.

А вот желтые тюльпаны привлекают деньги. Для того, чтобы стать богаче, украшайте свой дом, а также офис букетами желтых тюльпанов. Используйте для этого живые цветы. Но даже их изображение обладает свойством притягивать деньги. Поэтому картину с изображением желтых тюльпанов повесьте на видном месте.

Укроп

*Относится к стихии Огня
Окультурное значение – спаситель*

Укроп защищает человека от колдовства и негативных энергий. Его надо добавлять в пищу, обязательно украшать веточками укропа мясные блюда. Если в доме вы прини-

маете гостей, на столе обязательно должен присутствовать пучок укропа. Укроп нейтрализует все негативные энергии или посылы.

Для личной защиты наполните белый тканевый мешочек семенами укропа, носите его на груди (в кармане или подвесьте на белой нитке). Один раз в неделю меняйте семена. Использованные семена бросьте в огонь. Мешочек сполосните холодной водой.

Укроп обладает свойством прояснять сознание. Бывают случаи, когда у человека «тяжелая» голова, сознание как бы затуманено, он заторможен, все видит со стороны, не может принять активного участия в происходящих событиях. Укроп поможет изменить ситуацию к лучшему, для этого необходимо отведать его с жареной картошкой. Картошку нужно обжарить до золотистой хрустящей корочки и щедро посыпать размельченным укропом. Правда, перед этим, а также спустя два часа ничего нельзя есть и пить.

Фисташки

*Относятся к стихии Воздуха
Окультурное значение – разрыв (разрушение)
негативных связей*

Фисташки разрушают зло, колдовство. Поэтому в день надо съесть не менее 21 орешка. При этом надо думать: Зло разрушаю, добро забираю.

Все скорлупки от орешков собирайте в одно место. Один раз в неделю, в четверг после обеда вынесите их и высыпьте на улице (лучше всего в поле).

С помощью фисташек можно избавиться от любовного околдования («печали любви»). В среду или в четверг, выпавшие на убывающую луну, высыпьте на стол две жмени фисташек. Поставьте перед собой три тарелки и зажгите одну синюю свечу.

Берите каждый орешек, делите скорлупку на две части. Каждую дольку скорлупки кладите на отдельную тарелку (сначала на правую, затем на левую). Орешек же кладите на тарелку посередине. Затем ссыпьте по отдельности в бумажные белые пакеты скорлупки с каждой тарелки и орешки. В тот же день до захода солнца вынесите орешки и скорлупки из дома. Скорлупки закопайте в землю по разные стороны реки – на противоположных берегах, но не напротив, а наискосок. Желательно, чтобы между этими местами находился мост (рис. 28). Закапывать скорлупки надо не ближе, чем в 25 м от воды. Можно и дальше: чем дальше, тем лучше. Закапывая скорлупки, надо думать, что то, что расколото, по свету разбросано и больше не соединится.




Рис. 28.

А орешки оставьте в таком месте, чтобы их съел совершенно посторонний человек. Хочу сразу сказать, что это постороннему человеку никакого вреда не будет. Синяя свеча должна остаться дома и догореть до конца. Вы должны думать, что на свече сгорают все чары. Этот ритуал нельзя выполнять 20 и 21 числа, а также в день, когда идет дождь или гроза. Ритуал можно выполнять только один раз в год и только один раз по отношению к одному человеку. После него фисташки нельзя есть две недели. Если случается их есть потом, то в течение семи лунных месяцев скорлупки от орешков складывайте в разные кучки. А затем скорлупки из разных кучек выбрасывайте в разные места (рис. 28).

Фисташковый орех символизирует вход в другое измерение. Чтобы пригласить к себе сущность из другого измерения для защиты дома или для других целей, возьмите 12 фисташковых орешков. Сложите их на белый лист бумаги, как схематически показано на рисунке 29 – так, чтобы они открытым углом были обращены к окну.

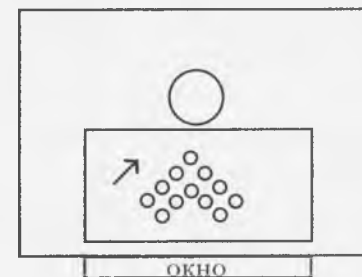


Рис. 29.

Глядя на орешки, скажите громко: «ЭРОУС ЭЛАУС ЛЕТИ» 12 раз. При этом поочередно смотрите на каждый орешек. Начинайте с верхнего левого орешка и продолжайте по ходу часовой стрелки. Затем накройте орехи розовой бумагой. Через три минуты бумагу снимите и, глядя на орешки, задайте вопрос или дайте задание. После того, как надобность в инопланетных помощниках отпадет, накройте орешки темно-синей бумагой и оставьте так на 12 часов. После этого высыпьте орешки в белый бумажный кулек. Вынесите их из дома и поставьте в чистом поле. Сообщаю, что орешки в доме (при выполнении ритуала) не могут находиться более шести ночей. Защита будет, пока орешки будут в доме (разложены в определенном порядке).

Этот ритуал можно выполнять только в понедельник, субботу или воскресенье во второй половине дня. Его нельзя выполнять 12, 17 и 24 числа любого месяца и в течение всего мая. Выполнять ритуал можно только в том случае, если в доме кроме вас никого нет.

**Фундук
(лесной орех)**

*Относится к стихии Огня
Оккультное значение – волшебное
исполнение желаний*

Магические свойства ореха известны с древних пор. Орехи используют для ритуалов исполнения желаний. Весной, пока не распустилась листва, подойдите к ореховому дереву, загадайте желание и повяжите красную ленточку. Делать это надо утром (до 11 часов). Осенью, когда орехи созреют, пойдите к дереву, сорвите первый попавшийся орех. Принесите домой, повторите желание, расколите орех и съешьте его.

Чтобы водились деньги, возьмите три ореха, оберните их в блестящую фольгу. Эти орехи вы можете носить в кармане, и тогда в них всегда будут деньги. Еще для сохранения и приумножения богатства такие завернутые в фольгу орехи можно поместить в шкатулку.

Для привлечения удачи носите ореховую палочку в левом кармане.

Хвощ

*Относится к стихии Земли
Оккультное значение – жизненная энергия*

Хвощ – это трава, которая, как любой сорняк, обладает большой внутренней энергией. Его можно использовать в ритуалах по укреплению стойкости, жизнеспособности. Это особенно важно для нерешительных, неуверенных в себе людей. Ритуал по привлечению к себе энергии хвоща следует выполнять, когда луна растет. Рано утром надо пойти в поле, собрать охапку хвоща. Срывая растение, надо думать, что вместо одного растения вырастет в пять раз больше. Там же на поляне разложить собранный хвощ и лечь на него. Лежа на подстилке из хвоща, надо представлять, как энергия этого

растения входит в вас. Причем входит энергия начинает с кончиков пальцев ног. Когда вы почувствуете, что энергия хвоща наполнила вас полностью, встаньте. Подстилка из хвоща должна остаться на том же месте. Сорвите еще три растения и идите домой. Дома поставьте траву в воду у изголовья постели. Днем выполняйте свои обычные дела, а вечером зажгите фиолетовую свечу, установленную не далее, чем в полуметрах от растения. Ритуал надо повторить еще два раза, через день. Но его нельзя выполнять в четверг.

Считается, что если на растущей луне собрать хвощ и положить его под супружескую кровать, – по центру, то в скором времени супружеская пара может начинать ожидать прибавления в семействе.

Трава должна лежать под супружеской кроватью не менее, чем две недели.

Хмель

*Относится к стихии Воздуха
Оккультное значение – спокойствие*

Хмель обладает свойством пленить бесов. Поэтому, если говорят, что в человека вселился бес, такому человеку надо избавиться от него при помощи хмеля. Надо собрать шишки хмеля, сделать отвар, добавить его в ванну. В ней надо лежать не менее получаса, причем не менее семи раз окунуться. Во время приема ванны должна быть зажжена церковная свеча. Если у вас нет возможности достать церковную свечу, возьмите обычную парафиную. Все время читайте молитвы. Разложите хмель по дому на семь дней, обязательно положите рядом с постелью и под кровать. Каждый день зажигайте церковную свечу и молитесь. В эти дни принимайте ванну с отваром из шишек хмеля. По истечении семи дней хмель соберите и вынесите в поле. Бес должен покинуть вас. Еще некото-

рое время кладите веточки хмеля рядом с постелью. Растение меняйте каждые семь дней.

Хрен

Относится к стихии Огня

Оккультное значение – очищение через огонь

Хрен изгоняет злых духов. Корень хрена надо употреблять в пищу, особенно, если вы едите мясо. Корень хрена всячески хорош в разных защитных и очистительных ритуалах. Чтобы защитить себя от воздействия недобрых духов во время выполнения каких-либо ритуалов, надевайте бусы, сделанные из сухого корня хрена. После выполнения ритуала бросьте бусы в огонь.

Чтобы очистить помещение от недобрых существ (изгнать их), на растущей луне выкопайте корень хрена (после обеда, но до захода солнца). Не мойте его, а только отряхните и разделите на пять частей. Разложите корень в пяти разных местах: у входа, у постели, у обеденного стола, в центре помещения, на кухне под раковиной. Корень должен лежать, пока луна не станет месяцем. Вечером, до захода солнца, корень соберите, заверните в непрозрачную бумагу, вынесите из дома и сожгите на костре. Бумагу тоже бросьте в огонь. Пока у вас в доме разложен корень хрена, каждый вечер (с закатом солнца) зажигайте белую свечу.

Хризантема

Относится к стихии Огня

Оккультное значение – волшебная звезда

Хризантемы защищают от злых духов. Если посадить хризантемы в саду, они будут оберегать дом от проникновения злых духов. Особенно ярко это свойство выражено у растений с белыми цветами. Хризантемы очищают душу

человека, делают его моложе и красивее. Известен тайный ритуал омоложения, в котором используют белые хризантемы. На растущей луне утром сплетите венок, вплетите в него 21 цветок белых хризантем. Зажгите семь белых свечей и расставьте их по кругу (рис. 30) достаточно большого диаметра, чтобы можно было спокойно сесть в его центре. Наденьте венок из хризантем на грудь. Сядьте в центр круга лицом на восток.



Рис. 30

Сидя в центре круга, смотрите прямо перед собой и произносите слова власти.

СИРИУС ОТИЛУС СВЕТ СОРАТ ОПАС (21 раз).

Затем вместе с венком войдите в реку, окунитесь семь раз. Выйдя из воды, не обтирайтесь. Надо обсохнуть на воздухе. После этого оденьтесь и снова сядьте в центре круга из белых свечей. Глядя на восток, произнесите:

СИРИУС ОТИЛУС САРУС СВЕТ ОПАС (21 раз).

Теперь вы можете выйти из круга. Свечи должны догореть до конца. А венок с белыми хризантемами надо носить до вечера, но успеть снять его до солнечного заката. Венок вы должны повесить в доме на видном месте. Че-

рез 21 день рано утром вынесите венок из дома и бросьте его в реку.

Для того, чтобы очистить энергетику помещения, возьмите девять белых хризантем, поставьте в вазу из прозрачного стекла и разместите в центре помещения. Через девять дней вынесите цветы из дома, оставьте на улице. Воду из вазы тоже вылейте на улицу.

Чтобы избавиться от навязчивых мыслей, слов, каждый день берите по одной хризантеме любого цвета (белого, желтого, розового, красного), ставьте цветок у изголовья, вдыхайте в себя аромат цветка. Чтобы аромат был более выражен, разомните в руках листик хризантемы. Листик хризантемы можете носить в нагрудном кармане. Старайтесь как можно больше вдохнуть в себя флюидов этого цветка. Поутру вынесите цветок из дома и оставьте на улице. Взамен в дом принесите другой цветок. Так делайте 12 дней подряд.

Цикламен

*Цикламен относится к стихии Воды
Окультурное значение – волшебное
преобразование поля*

Цикламен – это священное растение, дающее счастье в семье. Он защищает от злых чар, различных недоброжелательных посылов, зависти, наваждений, плохих мыслей и снов. Это необыкновенное растение обязательно надо иметь в доме. И тогда ваша семья будет под защитой богини Гекаты. А это, в свою очередь, означает сохранение мира в семье, дружеские отношения, спокойствие.

Цикламен создает поле (радиусом примерно 5 м), в пределах которого не действуют злые силы. А если негативное воздействие произошло за пределами этого поля, то, попав в зону действия цикламена, человек очищается

от воздействия злых сил и чар. Причем цикламен охраняет только членов семьи, владеющей цветком и ухаживающей за ним (то есть на гостей и других посетителей дома действие цветка не распространяется).

Основное свойство цикламена – защита обладателя. Для того, чтобы растение могло полностью «взять вас под свою опеку», его надо поставить у изголовья постели. Расположить растение желательно с правой стороны, на расстоянии не более чем 1–1,5 м от изголовья. Наиболее благотворное действие на человека цикламен оказывает во время сна. Именно в это время происходит очищение тонких структур организма (рис. 31).

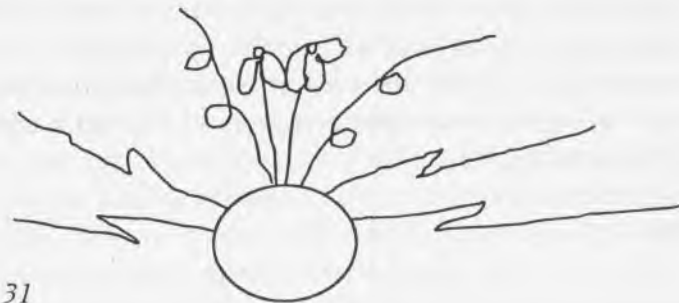


Рис. 31

Чтобы не уменьшить магическую силу цикламена, его нужно поливать только снизу (в блюдце).

Немаловажным фактором для семьи является то, что цикламен избавляет ее от уныния и грусти, вносит радость в сердца. Наиболее сильные магические цвета цикламена – розовый и белый. Несмотря на то, что это растение относится к стихии Воды, у него есть «огненный цветок» – пламя, находящееся посередине растения. Когда вы только приобретете цветок и принесете растение домой, поставьте его в нужное место и в течение трех минут смотрите в центр растения (под цветок). При этом попросите защиту и покровительство у этого волшебного растения. Если у вас в доме есть другие растения, то учтите, что цик-

ламен должен находиться от них на расстояние не менее двух метров. Если у человека тяжелое психологическое состояние (хронический стресс, депрессия), то под воздействием поля цикламена улучшение может наступить через семь ночей с момента постановки цикламена в спальню.

**Цикорий
корневой**

*Относится к стихии Воздуха
Окультурное значение – сила духа*

У каждого человека в жизни бывают различные сложности (в личной жизни, на работе, в учебе). Порой они возникают как бы ниоткуда, но на их преодоление зачастую тратится много сил, энергии, нервов.

Цикорий – это необыкновенное растение, которое своим магическим воздействием помогает преодолевать возникшие жизненные препятствия. Для того, чтобы получить магическую помощь цикория, его надо выкопать, не касаясь руками, в день убывающей луны. Принести домой, высушить. Небольшую часть корня (предпочтительно, из средней части) завернуть в белую хлопчатобумажную ткань и носить в левом брючном кармане. Для тех же целей подходит цветок цикория, его можно носить в левом нагрудном кармане. А растение цикория, высушенное целиком, можно поместить в спальне. Силу своего магического воздействия цикорий сохраняет в течение года. В то время, пока вы находитесь под защитой цикория, все в жизни у вас должно идти гладко, без лишних сложностей и зацепок, так как вы будите находиться под защитой Солнца – Амона.

Чтобы избавиться от мигрени и приобрести магическую защиту головы от злых демонов, надо натереть голову соком цикория и оставить на три дня, затем смыть чистой водой. Натирать голову соком цикория нужно собственноручно, двумя руками, покрывая все, кроме лица.

Избавившись от демонов, человек приобретет взвешенность и умеренность во всем – в еде, поступках. Тучная фигура станет стройной. Улучшатся умственные способности, повысится способность к обучению. Натирать голову соком цикория надо на полную луну, с 16 до 18 часов.

Благосклонность этого необыкновенного растения можно получить, даже только подержавшись за растущий цветущий цикорий. Если встать, развернувшись на восток, и подержать цветок цикория пальцами правой руки (держа большой палец сверху, а средний и указательный снизу под соцветием, пропустив стебель между ними) в течение трех-десяти минут, можно избавиться от смертельной опасности. А помяв пальцами листик цикория и поднеся сок растения к лицу, поблагодарив растение, вы получите необыкновенный прилив сил и, что самое главное, с вас спадет «пелена неудач».

Кстати, очень полезен чай (кофе) из высушенного и размельченного корня цикория. Этот напиток очень хорошо влияет на очищение печени, а значит, крови и всего организма от разных ядов и токсинов.

Чеснок

*Относится к стихии Огня
Окультурное значение – защита от вампиров*

Мало кто знает, что чеснок создан владыками Шамбалы (Шамбала – страна бессмертных, находящаяся недалеко от Тибета). Просветленные владыки исполнились состраданием и милосердием к людям и поделились с ними этим удивительным спасительным растением. Чеснок широко используют в магических ритуалах, в приготовлении различных зелий.

С древних пор чеснок применяли как мощное спасительное средство от вампиров, оборотней и другой нечи-

стой силы. Для того, чтобы уберечь себя от их воздействия головку чеснока надо постоянно носить при себе. Еще лучше сделать импровизированные бусы из зубчиков чеснока, нанизанных на белую нитку. Зубчики чеснока можно носить в нагрудных карманах.

Ну и конечно, не забывайте употреблять чеснок в пищу. Это не только отпугивает разного рода вампиров, но и очень действенно очищает кишечный тракт от различных известных и неизвестных паразитов, которые тоже своего рода вампиры.

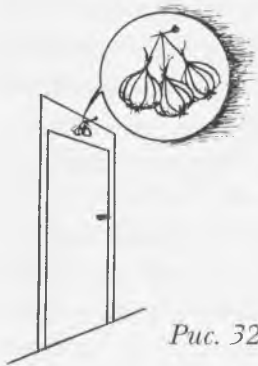


Рис. 32

Чтобы защитить свое жилище от вампиров и другой нечистой силы, надо разложить чеснок на всех входах-выходах помещения (подвесить чеснок над дверью и разложить на подоконниках). Над дверью лучше всего подвесить три сплетенные между собой головки чеснока. На подоконниках достаточно разложить по одной головке.

Очень часто при различного рода воздействиях (колдовстве, порче, вампиризме) страдает печень. Ведь, как известно, печень – это депо крови, один из наиболее важных органов в организме человека. Если повреждена печень, обычно это проявляется как общее ухудшение здоровья, самочувствия, настроения, даже характера. Поэтому в случае любого колдовства печень, как наиболее чувствительный орган, требует особого очищения. Для того, чтобы очиститься от колдовства, наведенного на печень, надо выполнить определенный ритуал.

В третий вечер полнолуния, в строго определенное время с – 19 до 20 – часов надо взять красную нитку и нанизать на нее 13 зубчиков чеснока, при этом между зубчиками следует завязывать узелок (рис. 33).



Рис. 33

Чеснок, нанизанный на красную нитку, надо повесить на шею и носить такие импровизированные бусы 13 дней. Через 13 дней, как раз на черную луну, чесночные бусы можно снять. Делать это надо с 19 до 20 часов вечера. Сняв бусы, надо пойти и оставить их на улице, не ближе, чем в пяти перекрестках от дома. Проходя через перекресток, бросьте чеснок через левое плечо (не в сторону дома). И идите домой другой дорогой, не оглядываясь. Через этот перекресток нельзя ходить 14 дней. Этот ритуал нельзя выполнять чаще одного раза в год.

Когда человеку становится плохо, когда он заболел, ему на помощь могут приходиться духи растений. Во главе этих духов стоит дух чеснока. А за ним следуют духи других растений (овощей, фруктов, трав). Чтобы призвать к себе на помощь дух чеснока, надо взять головку чеснока в правую руку и, держа ее у груди, попросить о помощи. Скажите слова обращения: «АГСИО» пять раз, затем изложите просьбу (в произвольной форме), после чего еще пять раз скажите волшебное слово «АГСИО».

Головку чеснока надо держать в правой руке пять минут. Затем положите чеснок рядом с собой (у кресла или постели) – дух чеснока будет защищать вас.

Чистотел

Относится к стихии Огня

Оккультное значение – очищение эфирных полей

Чистотел очищает и тело, и душу.

Если букет цветущего чистотела поставить в комнате, он снимет напряженность и натянутость отношений. Чис-

тотел надо собрать рано утром в фазу растущей луны, и сразу поставить в банку с холодной водой. Банку с букетом чистотела поместите в центре комнаты. С западной стороны (на расстоянии 50–100 см) установите и зажгите светло-зеленую свечу. Через три дня цветы вынесите на улицу.

Для очищения эфирных полей помещения разложите в доме в семи местах засушенный чистотел. Семь дней подряд зажигайте в помещении светло-зеленую свечу. Через семь дней соберите весь чистотел, вынесите его из дома и бросьте в костер.

Сшейте из светло-зеленой ткани небольшой мешочек, наполните сушеным чистотелом. Делать это надо в субботу или воскресенье. Носите его при себе семь дней. В случае необходимости ритуал можете повторить. За счет этого происходит очищение энергетических полей человека от негативных наслоений.

Очень полезно принимать ванну с добавлением отвара чистотела.

Щавель

*Относится к стихии Воздуха
Оккультное значение – приумножение*

Щавель используют в магических ритуалах, направленных на увеличение благосостояния, привлечение денежных средств. Для выполнения этих ритуалов обычно берут семена щавеля. Если вы хотите увеличить толщину своего кошелька за счет приумножения хрустящих купюр в нем, то на растущей луне сделайте следующее. Пойдите на огород или в поле. Возьмите горстку семян щавеля и пересыпайте их из одной руки в другую над щавельной грядкой (полянкой). При этом говорите:

Как плодится и размножается щавель,
так растет и преумножается мое богатство.

Несколько семян щавеля не высыпайте на землю, а оставьте у себя. Спрячьте их дома, там, где лежат деньги, или просто положите в кошелек.

Для привлечения клиентов в фирму соберите семена щавеля, отнесите их в офис и рассыпьте их по полу всего помещения (не скупитесь). При этом думайте, что, сколько в помещении семян, пусть столько будет в нем клиентов. Семена должны побыть на полу помещения не менее получаса. Ритуал удобно выполнять рано утром перед началом рабочего дня. Затем сметите семена, оставив немного по углам и у порога. Сметенные с пола семена развейте на поляне, желательно с плодородной почвой, пусть щавель растет. Этот ритуал надо выполнять, когда луна находится в растущей фазе.

Шалфей

*Относится к стихии Воздуха
Оккультное значение – волшебное очищение,
защита*

Шалфей – это растение, которое отличается превосходными очистительными свойствами. Если пить чай шалфея каждый день по стакану утром натощак и вечером перед сном в течение трех месяцев, то заметно улучшатся здоровье, самочувствие, так как произойдет очищение организма не только на физическом уровне (от физических шлаков), но и, что очень важно, очистятся энергетические поля. Такой трехмесячный очистительный курс надо проводить один раз в год, лучше всего весной. Если очищение шалфеем делать не менее пятнадцати лет подряд, можно достичь значительного увеличения продолжительности жизни. И, что особенно важно, достичь значительного долголетия в здравом уме и хорошей памяти.

Довольно часто встречается «случайное» колдовство на ноги. Это бывает, когда человек случайно наступает на

какой-либо материал, использованный в ритуалах. Имеются в виду материалы, оставленные кем-то после ритуалов очищения. Обычно при таком «случайном» колдовстве страдают ступни. Ноги болят, опухают, трескается кожа на ступнях. Так вот, шалфей может очистить, снять такое колдовство. Для этого надо в течение трех месяцев каждый вечер делать ванночки с настоем шалфея. Предварительно целебный настой надо приготовить: взять три столовые ложки (с горкой) сушеного шалфея, залить тремя литрами кипятка и оставить остывать и настаиваться до вечера. Вечером, не перед сном, а когда будете уверены, что в этот день из дома (за пределы двора) вы больше никуда не пойдете, сделайте ванночку для ног. В заранее приготовленном растворе шалфея омывайте ноги не менее 24 минут. Настой шалфея для ванночки должен быть комнатной температуры. Использованный настой надо вылить в канализацию или во двор, но не на дорожку или тропинку, по которой ходите.

От сглаза сложите засушенные листья шалфея в белый небольшой мешочек из ткани (хлопчатобумажной), подвесьте на белую или желтую нитку и носите на груди. Содержимое мешочка меняйте через 28 дней.

Если вы чувствуете, что вас сглазили, приготовьте раствор шалфея, охладите, процедите, и умывайтесь этим раствором два раза в день (утром и вечером).

Шампиньоны

Относится к стихии Воздуха

Шампиньоны содержат очень редкий антибиотик, который еще не открыт наукой. Своей магической формой шампиньоны отдаленно напоминают женские придатки. Они могут полностью излечить все заболевания женской половой сферы (различные воспалительные и застой-

ные заболевания). Шампиньоны очищают половые пути, выводят низкие астральные силы. Во время убывающей луны надо провести очищающий лечебный курс, продолжительность которого – 14 дней. Каждое утро в пять часов утра надо съесть не менее четырех шампиньонов. Завтракать можно не ранее, чем в семь часов утра. В этот день нельзя пить молоко и соки. Можно пить только воду (чай).

Шампиньоны являются хорошей психической защитой. Для нее под дверь и окно надо положить нечетное количество шампиньонов (1, 3) шляпками, обращенными к окну, ножками, направленными к двери. Шампиньоны должны лежать так пять суток убывающей луны. Раскладывать шампиньоны надо в субботу или в понедельник.

Чтобы достичь астрального очищения, можно есть шампиньоны с сыром, например, пиццу. Это надо делать три дня подряд с 17 до 18 часов. После употребления шампиньонов с сыром нельзя пить в течение трех часов.

Шампиньоны полезны при болезнях печени и крови. Они очищают печень и кровь, в большей степени – кровь. Разгружают печень. Дают печени отдохнуть.

Шафран

Относится к стихии Огня

Оккультное значение – гармония

Шафран еще называют крокус. Он обеспечивает связь с духами и потусторонними силами. В безлунный, но светлый вечер раскройте окно, поставьте перед ним полукругом семь крокусов (рис. 34).

Полукруг должен быть вогнутой стороной к себе. По обе стороны от цветов поставьте по одной фиолетовой или синей свече. Зажгите свечи. Сядьте напротив окна.




Рис. 34

Смотрите в небо и говорите:

КАЛДИ САПРИ ПРОМИС БАЛЛАС (7 раз).

Сидите и смотрите на небо, пока свечи не догорят до половины. Потом вы можете пересесть в другое место, но обязательно в этой комнате. Свечи должны догореть до конца, и только после этого можно закрыть окно. Во время такого общения вы можете задавать любые вопросы и обращаться с любыми просьбами. Возможно, в тот же день или в ближайшее время, вы получите на свои вопросы ответы.

Крокус надо ставить у постели человека, который мечется и не может принять решение по какому-либо вопросу. Этот цветок обеспечит связь с духами, которые придут к вам на помощь.

Эвкалипт

*Относится к стихии Воды
Оккультное значение – воздействие на прошлое*

Эвкалипт обладает очень сильными целебными свойствами. Он исцеляет от множества болезней, особенно от

заболеваний дыхательной системы (хронических заболеваний горла, бронхов, легких), болезней, причиной которых является загрязнение жилого или рабочего помещения. В данном случае имеется в виду не отсутствие элементарного порядка, что, конечно, тоже очень важно, а энергетическое загрязнение поля помещения. Причиной такого энергетического загрязнения может быть множество факторов. Например, впитавшие в себя негатив полы, мебель или поступающий в помещение «тяжелый» воздух. Либо присутствие в помещении, даже в отдаленном прошлом, людей с негативной энергетикой, тяжело больных людей.

Чтобы избавиться от болезней, причиной которых являются вышеперечисленные факторы, на убывающей луне надо собрать несколько охапок веток эвкалипта. Делать это надо рано утром, до восхода солнца. Ветки следует брать небольшие, примерно на длину локтя. И конечно, не забудьте попросить прощения и разрешения у растения, у которого берете ветки. Принесите ветки эвкалипта домой и разложите их по всей поверхности пола. Оставьте растение на три дня. Через три дня, рано утром, до восхода солнца, сметите и вынесите использованные ветви эвкалипта в лес. При этом вы должны думать, что вместе с листьями эвкалипта вы вынесли из дома все плохое, все болезни и оставили все это вдали от своего дома. А ваш дом очистился, и поле в нем засияет хрустальной чистотой.

Листья эвкалипта можно использовать для очищения энергетического поля человека. Полезно принимать ванну с добавлением отвара листьев эвкалипта. Если такой возможности нет, то для ванны можно использовать масло эвкалипта или ароматическую соль с эвкалиптом. Также очень хорошо листья эвкалипта использовать в парилке в русской бане.

Эхинацея

Относится к стихии Огня
Окультурное значение – энергетический вулкан

Эхинацея поднимает внутренние силы человека, заряжает энергией. Соберите цветы эхинацеи рано утром, в период растущей луны. Разделите их на три части. Часть цветов поставьте в вазу, часть засушите. Из оставшихся цветов приготовьте отвар, добавьте его в ванну. Ванна с добавлением отвара эхинацеи очистит ваше биополе от негативных наслоений и придаст вам свежий, чистый заряд энергии. Перед приемом ванны установите в помещении пять желтых свечей, произвольно в разных местах. Зажгите их. После ванны не вытирайтесь полотенцем, обсохните сами.

Эхинацея благоприятно влияет на все начинания. Поэтому перед тем, как приступить к какому-то делу, воскурите сушеную эхинацею. Держите в правой руке блюдце с воскуряющейся эхинацеей и медленно повернитесь сначала пять раз по часовой стрелке, а затем сделайте пять оборотов против часовой стрелки. Оставьте эхинацею воскуряться, а сами идите по своим делам. Зажженная желтая свеча усилит действие эхинацеи.

Юкка

Относится к стихии Огня
Окультурное значение – эликсир счастья

Юкка – это дерево счастья. В современных условиях ее широко используют в качестве украшения в офисах и дома. Юкка несет счастье, благополучие, удачу.

Если у вас в офисе есть дерево юкки и вы хотите, чтобы ваши финансовые дела процветали, то на растущей

луне закопайте в горшок с юккой несколько золотых или медных монет. Делать это надо, как только на небе появится луна, но только не во вторник, среду, четверг. Хороший день для выполнения этого ритуала суббота.

Яблоня

Относится к стихии Воды
Окультурное значение – благословение небес

Это растение обладает огромной магической силой. Яблоки широко применяются и в белой, и в черной магии. Через яблоки ведьмы могут навести колдовство. Об этом свидетельствуют даже детские сказки. Чем красивее яблоко, тем больше зла оно может в себе нести. Поэтому будьте внимательны, когда вас угощают яблоками. Не берите, не ешьте яблоко, если человек, угостивший вас, чем-то вам неприятен. И вообще, когда вы хотите съесть яблоко, которым вас угостили, всегда первый кусочек откусите и незаметно выплюньте влево. Тогда колдовство на вас не подействует.

Колдовства можно не опасаться, если вы купили яблоки. Если вы заплатили деньги, это значит, что вы откупились и на вас нельзя наколдовать.

Яблоки широко используются в белой магии, они несут в себе *исцеление, любовь*. С помощью яблок можно исцелиться практически от любой болезни. Особо целительной силой обладают небольшие кисловатые яблоки. Они могут быть невзрачными на вид и не очень вкусными, зато несут в себе огромный заряд положительной энергии. Эта энергия действует особым образом на организм. Она концентрируется в тех местах, где ее не хватает. И в то же время растворяет и выводит переизбыток любой другой энергии. Каждый день надо съедать два таких яблочка. Одно – утром натощак, а второе – вечером, через два часа

после ужина. Конечно, в течение дня можно съесть неограниченное количество яблок. Перед тем как съесть яблоко, подержите его в ладонях, прижав руки к груди, несколько минут. Яблоко получит всю необходимую ему информацию о состоянии ваших энергетических полей. Благодаря этому значительно улучшится ваше самочувствие, здоровье, вы станете ощущать себя моложе, увеличится продолжительность жизни.

Для того, чтобы вдохнуть в себя новые энергии, каждый год, когда первый раз приходится отведывать первое яблоко нового урожая, делайте следующее. Подойдите к яблоне с восточной стороны. Отсчитайте снизу третью ветку, а на ветке третье яблоко с конца ветки. Сорвите яблоко и съешьте его там же, у яблони, полностью со всеми семечками. Выполняя этот простой ритуал, вы обретете здоровье на долгие годы жизни.

Яблоко недаром считается плодом любви. Известно очень много ритуалов по привлечению, укреплению любви, в которых используют яблоки. Познакомлю вас с некоторыми из них. Для того, чтобы ваше взаимное чувство укрепилось и ничто не могло встать у вас на пути, выполните следующий ритуал. На растущей луне в первой половине дня пойдите вдвоем в сад. Сорвите самое красивое, на ваш взгляд, яблоко. Подержите его в руках. Встаньте напротив друг друга, возьмите в руки (оба) яблоко и, глядя на него, загадайте желание. Затем съешьте яблоко – пополам. Разрезать яблоко не надо, а надо попеременно откусывать. Огрызок закопайте в землю. Этот ритуал можно выполнить перед долгой разлукой. Например, когда кто-то из влюбленных собирается в долгую поездку.

Если вы испытываете к человеку сильные чувства, а он не замечает этого или замечает, но не отвечает вам взаимностью, возьмите в помощники яблоко. На растущей

луне в первой половине дня сорвите с яблони яблоко, растущее выше всех, до которого вы только можете дотянуться. Подержите яблоко в руках. При этом постарайтесь передать ему все свои чувства. В этот же день до захода солнца угостите этим яблоком возлюбленного или возлюбленную. Тот, кого вы угостите, должен съесть яблоко до заката. Ваша энергия, ваши чувства с яблоком должны передаться тому человеку и найти в нем отклик. Этот ритуал можно выполнять только один раз в год.

Известен очень древний тайный магический ритуал по достижению бессмертия, тайный ритуал. Конечно, бессмертия может достичь не каждый, а только очень достойный, можно сказать, избранный человек. В то время, когда луна полная, надо три дня подряд пить яблочный сок из прозрачного (можно стеклянного) сосуда. Сосуд должен вмещать в себя не менее трех литров сока. В современных условиях, вполне можно использовать трехлитровую банку. Емкость с соком должна находиться напротив окна. Можно поставить сок на столик перед окном. Мысленно разделите весь сок на три части и каждый день выпивайте по одной трети. Сок надо пить натошак, в несколько приемов. В эти дни можно есть только растительную пищу. Когда весь сок будет выпит, а это должно произойти через три дня, наполните сосуд на одну треть водой и поставьте на столик перед окном. Накройте его тонкой дощечкой из липы. На дощечку положите яблоко (плодоножкой вверх). Для этого ритуала подходит только яблоко с дикорастущего дерева – «дичок». Через некоторое время яблоко начнет изменяться. Произойдут внутренние магические изменения. Изменится и внешний вид: яблоко станет как бы светящимся, прозрачным. Но в любом случае яблоко на липовой дощечке должно «заряжаться» не менее трех недель, а иногда потребуются больше времени (даже до трех месяцев).

Когда яблоко полностью зарядится, надо подождать до ближайшего воскресенья и съесть наделенное волшебной силой яблоко с самого утра, натощак. Завтракать и пить можно только через три часа. Первое, что можно пить, – это глоток воды из сосуда. А затем каждое утро, натощак, в первую очередь надо принимать по одному глотку воды из сосуда. После выполнения данного ритуала в организме начнут происходить изменения, направленные на омоложение. Но достичь бессмертия смогут только поистине добрые – во всех смыслах этого слова – безгрешные люди.

Ятрышник

Относится к стихии Воды

Окультурное значение – счастье, любовь

В магии используют клубни ятрышника. Считается, что ятрышник способен привлекать любовь. Достаточно при себе (неподалеку от себя) иметь клубни этого растения. Их можно положить на окне, под кроватью. Только нельзя, чтобы они были видны постороннему взору. Клубни надо прикрыть разноцветной тканью.

Чтобы возлюбленный не мог вам солгать, перед свиданием возьмите клубень и помажьте себе лоб и под глазами смальцем ятрышника. Только учтите, что делать это можно всего лишь один раз.

Уникальный монадический метод лечения

(Применяется только автором)

Этот метод обладает свойством излечивать 70% от всех известных заболеваний. Напишу об нем подробнее, так как от читателей приходит много писем с вопросами и просьбами о том, чтобы лучше узнать и, по возможности, обучиться этому методу. Вот, например, письмо читательницы Надежды из города Воронежа. Она пишет о том, что на всю их семью за последнее время обрушилось много несчастий, все колдовство с себя и со своих детей она снять не может, «*все идет по кругу на меня и близких родственников, и все заболевания возвращаются назад*». Дело в том, что Надежда развелась с мужем, и он направляет на свою бывшую семью колдовство. «*Как разорвать этот круг, я не знаю. Может быть, Вы сможете мне помочь? Что нужно делать?*» – пишет Надежда. Я считаю, что в данном случае может помочь только уникальный монадический метод воздействия (лечения). Причем, моим методом может овладеть каждый. Единственное требование – человек должен быть с чистой душой и добрым сердцем.

Опишу вам подробнее, как проводится уникальный сеанс. Обычно сеансы монадического метода исцеления я провожу у себя в кабинете, но иногда приходится выезжать к пациенту на дом. Первое, что я велю делать после того, как пациент зашел в помещение, написать на белом листе бумаги его имя и фамилию. Это надо сделать красивым разборчивым почерком, и желательно печатными буквами. Написание своего имени и фамилии является непременным условием при проведении сеанса, так как они несут в себе полную информацию о пациенте и

его суперментальных телах. Поясню: каждое имя имеет свой цвет, длину волны и вибрации, а также оно особым образом отпечатано в небесном эфире.

Во время сеанса должна звучать легкая спокойная музыка, или любая музыка, несущая положительные вибрации. Но лично я отдаю предпочтение звукам воды (плеску волн).



Рис. 35. Символическое изображение Монады

Затем я сажаю пациента напротив окна. Непременное условие: во время сеанса пациент должен сидеть на табурете правым боком к окну. Я нахожусь напротив пациента на расстоянии 1–2 м. Глядя вверх его головы, я называю человека по имени и фамилии. После чего начинается самый таинственный ритуал очищения, в результате которого изменяется даже пространство вокруг самого человека и его ауры. Воздействие идет не только на болезни физического плана, но и на все виды кармических заболеваний. Естественно, что карма пациента затрагивает и карму его близких родственников и друзей, тех, с кем он часто общается. Под воздействием монадического метода лечения вместе с пациентом выздоравливают и

близкие ему люди. Это происходит независимо от того, были они на моем приеме или нет.

Необычность и новизна метода заключается в том, что влияние от воздействия продолжается в течение целого года. Хотя само воздействие (во время одного сеанса) продолжается около десяти минут.

Суть универсального метода состоит в том, что задействуются те Силы, которые создавали Вселенную. И воздействие этих сил идет непосредственно на монаду человека. Для этих Высших Сил достаточно узреть имя и фамилию человека, написанные его собственной рукой на белом листе бумаги. Из монады воздействие идет на все молекулы организма и его клетки. А как известно, каждая монада человека взята из моря. Об этом упоминали Платон, Плиний, Геродот и Фемистокл.

Этот метод пришел ко мне из глубины веков. Монадическим методом пользовались верховные жрецы Атлантиды, и назывался он «Лечение Божественным Логосом» или «Лечение Первоначалами».

Хочу отметить, что после проведения сеанса пациенту в течение пяти часов категорически нельзя есть лук, чеснок, а также употреблять жидкость, следует воздержаться от курения. Некоторых пациентов после проведения сеанса может клонить ко сну. Это является очень хорошим знаком, свидетельствующим о том, что происходит быстрое очищение и не потребуется много повторных сеансов. В таком случае лучше всего, вернувшись домой, лечь и заснуть (можно прямо в одежде). Сеанс должен проводиться в светлое время суток: летом до – 17.00, зимой до – 15.00 часов. Во время удивительного сеанса снимаются сглазы, проклятия и бесследно рассеиваются различные заболевания. Именно поэтому я спрашиваю пациента: «Куда уходит боль?». И на основании ответа определяю, может ли пациент излечиться за один

сеанс или понадобятся дополнительные. В зависимости от тяжести заболевания и состояния пациента количество сеансов может колебаться от 1 до 15. Но, по моим наблюдениям и обширной практике, хочу сообщить, что пациенту в среднем требуется 4–15 сеансов. И жизнь его начинает радикально меняться в лучшую сторону. Самое интересное, что лечению поддаются даже кармические заболевания, различные порчи и наговоры.

В заключение хочу обратить внимание людей, заинтересовавшихся моим методом и вообще интересующихся и увлекающихся нетрадиционными методами исцеления, на то, что, принимая пациентов, я параллельно провожу курсы и отдельно обучаю моему излюбленному методу воздействия (если заявок из одного города бывает много, я выезжаю в этот город для проведения курсов и обучения монадическому методу воздействия). Записаться на прием или на курсы можно по адресу: LV-2128, Латвия, Титурга, Рижский район, до востребования, Валерию Ерофееву.

Диск долголетия

Медальон из Санотимона

Сплав, из которого сделан медальон, содержит пять металлов, смешанных в определенной пропорции. Именно этот сплав и способен улавливать особую энергию, излучаемую солнцем, аккумулировать в себя, а затем передавать в биополе человека, тем самым усиливая его до такой степени, что ни один вирус не сможет проникнуть в поле, а также в организм человека. Эта энергия стимулирует все железы внутренней секреции и обеспечивает иммунную защиту человека до 200 лет (так как предел человеческой жизни – около 200 лет), пока материальные структуры организма способны выполнять жизненные функции (само собой разумеется, при правильном образе жизни, питании и тому подобное). Сам же медальон «бессмертен», поскольку сила его заключена в правильной пропорции металлов и надписи на нем.



Инструкция-приложение к талисману «Солнца»

Теперь Вы являетесь владельцем Талисмана «Солнца».

✿ Самое главное условие, которое обязательно надо соблюдать, – никто, кроме вас, не должен брать Талисман «Солнца» в руки и даже дотрагиваться до него. Если такое случайно произойдет, то Талисман надо будет очищать

в течение суток, сначала положив на соль, а затем еще в течение часа освещать на Солнце. Показывать Талисман «Солнца» другим людям можно, но на расстоянии.

♣ Перед тем как первый раз надеть Талисман «Солнца», его надо зарядить солнечной энергией. Для этого с Талисманом «Солнца» нужно в полдень выйти на улицу, взять его в ладонь левой руки и, подставив Солнцу, заряжать не менее одного часа. Руку можно держать произвольно, главное, чтобы Талисман освещался Солнцем.

♣ После того как вы зарядите Талисман, его можно будет носить. Талисман «Солнца» надо носить, подвесив его на атласную ленточку розового, фиолетового или золотого цвета шириной от 1 см. Ленточку можно менять только раз в год и только на ленточку одного из вышеперечисленных цветов. Носить Талисман «Солнца» надо на уровне середины грудины (стериум).

♣ Талисман «Солнца» надо носить на теле до 23.00 в течение всего дня в среду. Можно и в другие дни, кроме четверга.

♣ Талисман «Солнца» лучше всего носить на теле под одеждой, но можно и поверх одежды. А вот 11 числа каждого месяца Талисман «Солнца» обязательно надо носить поверх одежды.

♣ 20 числа любого месяца вообще нежелательно носить Талисман.

♣ Один раз в неделю (желательно в среду) Талисман следует освещать на Солнце в течение 15 минут (до 14.00 часов), конечно, если на улице светит солнце. Если случается так, что на вашей улице солнце – редкий гость, а такое бывает, например, если вы живете на севере или в пасмурное время года, в таком случае один раз в месяц 15 числа в центре комнаты надо поставить зажженную желтую свечу (на белом блюдечке).

♣ Талисман «Солнца» надо хранить в коробочке, которая изнутри оклеена синим бархатом, лучше всего хранить ближе к окну.

Примечание. Для владельцев Талисмана «Солнца» очень важно, в каком помещении они живут. Для того, чтобы очистить помещение, надо провести следующий ритуал. Один раз в месяц, 20 числа после заката, надо взять белую свечу, поместить ее на белое блюдо и с зажженной свечой обойти все жилье по кругу (как бы по спирали), начиная от входа – идти против часовой стрелки, заканчивая в центре помещения. Надо идти медленно, маленькими шажками и при этом читать Молитву Господню или ту молитву, которую вы обычно читаете.

Молитва Господня

Отче наш, иже еси на небесех! Да святится имя Твое, да приидет Царствие Твое, да будет воля Твоя яко на небеси и на земли. Хлеб насущный даждь нам днесь, и остави нам долги наша, якоже и мы оставляем должником нашим, и не введи нас во искушение, но избави нас от лукаваго. Во имя Отца, и Сына, и Святого Духа. Аминь.

♣ Владелец Талисмана «Солнца» обязательно должен иметь мою книгу «Оккультная магия растений» и иногда ее читать.

Все вышеперечисленные магические действия увеличивают магическую силу Талисмана «Солнца». Но даже если некоторые требования (за исключением первого пункта) у вас не получится выполнить, не расстраивайтесь – свойства Талисмана все равно сохраняются.

Известный целитель и писатель

Валерий Ерофеев

предлагает лечебные аудиокассеты:

1. «Магические слова и звуки» (90 мин). Снимает отрицательную энергетику, лечит слух, поджелудочную железу, почки, изменяет сознание.

2. «Кафрская магия» (90 мин). Лечит печеночную недостаточность, ток-сикоз, опухоли, заболевания головного мозга, горла, очищает помещения от порчи, снимает психологическую зависимость.

3. «Жемчужина горного ручья» (90 мин). Очищает организм на поле-вом уровне, преобразует лимфу, излечивает рак крови, изменяя ее состав на шестые сутки, очищает легкие, заряжает предметы, пробуждает способ-ности, дает установку на счастье.

Видеокассеты, которые способны заменить сеанс целителя:

1. «Защита кожи от морщин и ее омоложение» («Развертка положи-тельной кармы») (60 мин). Снимает тяжелые психологические нагрузки, чистит каналы и меридианы, дробит камни, способствует выработке недо-стающих микроэлементов и витаминов, повышает свертываемость крови и улучшает ее состав (лейкоциты), нормализует память, подавляет образо-вание опухолей, окутывает положительной кармой, восстанавливает эндок-ринную систему, омолаживает кожу и убирает морщины.

2. «Лечение всевидящим глазом "Удьят"» (60 мин). Снимает стрессы, регулирует вес, уменьшает тягу к алкоголю и курению, улучшает состояние волос и зрения, снимает слез, лечит эпилепсию, выводит радиоактивность, корректирует карму.

Для мощной энергетической защиты, значительного омоложения орга-низма и увеличения продолжительности жизни до 200 лет предлагаю ориги-нальный диск Долголетия – «Талисман Солнца», имеющий совершенную магическую форму. Он изготовлен из особого секретного сплава. Благодаря уникальному сочетанию металлов медальон способен втягивать в себя и ак-кумулировать тонкоматериальное излучение Солнца, которое затем переда-ется в область сердца. Тем самым создается мощное драмическое поле, свя-занное с пирамидами в Египте и их создателями, в результате чего вокруг биополя человека образуется мощная лептонная защита, способная оградить от колдовства и различных магических воздействий. О свойствах «Талисма-на Солнца» подробно рассказано в книге «Окультизм силы растений».

При переписывании аудио- и видеокассет теряется их энергетический заряд. Смотреть кассеты надо только в кругу семьи.

Стоимость одной аудиокассеты – 15 \$ (450 руб.), видеокассеты – 30 \$ (900 руб.), медальона «Талисман Солнца» – 160 \$ (4 800 руб.).

Внимание! Услуги наложенного платежа в Латвии не функционируют. Можно сделать почтовый перевод (указав номера кассет) по адресу: Лат-вия, L V –2128, г. Рига, Рижский район, Титурга, до востребования, Ва-лерию Ерофееву или через «Вестерн Юнион Банк». В этом случае вышлите № перевода и №№ кассет по указанному адресу.

В цену включена стоимость пересылки.

Оглавление

Введение

От автора	3
Талисман удачи	14
Обращение к читателям	15
Магические, оккультные и мистические силы растений	18

Часть первая. Освящение трав

Взывание к добрым духам (К кому зываешь, тот и приходит) ..	21
Заговаривание растений	24
Магические мешочки	33
Исцеление нервной системы и психики, ее очищение и восстановление	35
Уникальный метод исцеления кожи	41
Руководитель духов растений – АЯХУАСКА	42
Очищение органов таинственными силами овощей и фруктов	46
Очищение печени	46
Очищение поджелудочной железы	48
Очищение почек	49
Очищение нервной системы	50
Очищение нефрой системы	53
Очищение сосудов	54
Очищение организма от слизи	55
Очищение крови	55
Очищение желудка	56
Очищение головы (мозга) грецким орехом	57
Лечение атипичной пневмонии	58
Магическая (окультурная) сила растений	60
Сила стихий как универсальная часть магии	65
Стихия Огня	66
Приобщение к силам стихии Воздуха	67
Работа с магическими силами стихии Воды	68
Стихия Земли	68

Часть вторая. Магическое применение растений

Абрикос	70	Анютины глазки	73
Аир	70	Астра	75
Алоэ (Столетник)	70	Банан	75
Апельсин	72	Базилик	76

Барбарис	76	Маргаритки	121
Барвинок	78	Мелисса	122
Береза белая	79	Мать-и-мачеха	123
Бразильский орех	80	Мирт	124
Бузина	80	Можжевельник	125
Бук	82	Мускатный орех	126
Буковица	83	Мята	129
Валериана	85	Нарцисс	129
Василек	86	Огурец	132
Вереск	88	Овес	133
Вишня	88	Одуванчик	134
Виноград	89	Орхидея	134
Горох	90	Очанка	136
Дуб	90	Осина	137
Груша	91	Папайя (дынное дерево) ...	139
Душистый горошек	92	Папирус	139
Жасмин	93	Пеларгония (герань)	139
Жимолость	93	Перец черный	141
Зверобой	93	Перец чили	142
Имбирь	94	Перечное дерево	142
Земляника	95	Петрушка	143
Ирис	97	Пижма	145
Кактус	97	Пион	146
Календула	97	Плющ	147
Кардамон	100	Поганка	147
Каштан	100	Подсолнух	148
Картофель	101	Подорожник	149
Клевер	102	Польнь горькая	150
Кедр	103	Примула (первоцвет)	150
Кориандр	104	Портулак	151
Куркума	106	Пшеница	153
Корица	107	Птичий горец	153
Крапива	107	Пырей ползучий	153
Лаванда	107	Ракитник	154
Лавр	108	Ревень	154
Ландыш	110	Рис	156
Лен	110	Репка	157
Лимон	112	Ромашка	159
Липа	114	Рожь	159
Лилия	115	Рябина	160
Лук	116	Рута	161
Мак	118	Сирень	162
Малина	119	Сандаловое дерево	163
Мальва	120	Свекла	163

Табак	164	Цикорий корневой	180
Тмин	165	Чеснок	180
Тыква	166	Чистотел	182
Тысячелистник	168	Шалфей	184
Тюльпан	168	Шампиньоны	184
Фисташки	170	Щавель	185
Укроп	171	Шампиньоны	186
Хмель	174	Шафран	187
Фундук (лесной орех)	175	Эвкалипт	188
Хвоц	175	Эхинация	191
Хризантема	177	Юкка	191
Хрен	177	Яблоня	191
Цикламен	179	Ятрышник	194

Уникальный монадический метод лечения	195
Диск долголетия. Медальон из Санотимона	199

«РОСТКНИГА»

серия «Психология, магия и народное целительство»

Книги Валерия Ерофеева

Кн. 1. «Магические рецепты и заговоры»

Кн. 2. «Искусство заклинания и слова власти»

Кн. 3. «Уникальные методы очищения и исцеления»

Кн. 4. «Магия Аккада и Вавилона»

Тайны шумерских жрецов

Кн. 5. «Колдовское зеркало»

Лучшие советы колдуна-целителя

Кн. 6. «Тайны парциальной магии»

Кн. 7. «Оккультная сила растений»

Тайная практика исцеления и очищения