

ЭВЕАИНА БРУГШ

МАГИЧЕСКИЕ РИТУАЛЫ ВЕДЬМ

САКРАЛЬНЫЕ ТЕХНИКИ УВЕЛИЧЕНИЯ
ВАШЕЙ ПСИХИЧЕСКОЙ СИЛЫ

Серия: Магическая литература для посвящённых

ЭВЕЛИНА БРУГШ

МАГИЧЕСКИЕ РИТУАЛЫ ВЕДЬМ

САКРАЛЬНЫЕ ТЕХНИКИ УВЕЛИЧЕНИЯ ВАШЕЙ
ПСИХИЧЕСКОЙ СИЛЫ

SMARTBOOK

МОСКВА

Б 89

Бругш, Эвелина.

Б89 МАГИЧЕСКИЕ РИТУАЛЫ ВЕДЬМ. Сакральные техники увеличения вашей психической силы. – М: СмартБук, 2020 – 204 стр.

ISBN 978-5-9791-0371

Книга современной практикующей ведьмы и ведуньи представляет собой развитие стратегического подхода в эзотерических и магических ритуалах, дающих самые быстрые и эффективные результаты в решении индивидуальных и семейных проблем. Она позволит вам создать ритуал и исполнять его так, чтобы вы смогли осуществить в своей жизни все, что пожелаете. Такие ритуалы по своей сути имеют больше силы, чем любые легкопроизносимые мантры. Вы будете знать ингредиенты, поймете последовательность и технику, прежде чем выполнять ритуал, и будете уверены, что получите желаемые результаты.

Книга будет полезна как посвящённым магам и оккультистам, так и тем, кто интересуется современной эзотерической практикой и решением человеческих проблем. Описанные ритуалы применимы в обыденной жизни.

ISBN 978-5-9791-0371



© Э. Бругш, 2020

© ООО «И-трейд», 2020

ОГЛАВЛЕНИЕ

ВВЕДЕНИЕ **9**

Ритуал, заклинание, богослужение, обряд	11
Ритуальные процедуры	12
Планирование и выполнение	13

ГЛАВА 1. ВЫ НЕ ЗНАЛИ, ЧТО ОБЛАДАЕТЕ СИЛОЙ **15**

Прежде чем начать	15
Классический эксперимент	16
Изменения вашей Силы	16
Проверка Мощности	17
Создание вашей волшебной палочки	17
Сила вашей палочки	19
Едыхание космической энергии	19
Сфокусируйте свою Силу	21
Цель ритуала	21
Голодание, целибат и уровни Силы	23
Научное объяснение ритуалов ведьм	23
Проверка эффективности целибата и голодания	24
Переход к гомеостатическое состояние	25
Последовательность – священная	25
Избегайте энергетических вампиров	26
Итоги	26

ГЛАВА 2. К ЧЕМУ ВСЕ ЭТИ ХЛОПОТЫ **27**

Зачем все это	27
Последнее средство спасения	27
Обо всем по порядку	28

Оглавление

История исцеления Георгия	30
План Георгия по выбору ритуала	31
Зачем совершать ритуалы	32
Деньги	32
Общение и связи с людьми	33
Исцеление от болезней	35
Безмятежность и покой	35
Защита от зла	37
Есть срочная необходимость или можно еще подождать?	37
Дети лечат интуитивно	39
Бедьмы лечат Землю	39
Бьёмся, куда направить магическую энергию	40
Метод 1. Сделайте и используйте маятник, чтобы сделать выбор	41
Метод 2. Как увидеть свой выбор во сне	42
Метод 3. Канализирование	42
Пример опраедавший «да, но ...»	45
Итоги этой главы	47
Истины, которые надо усвоить из этой книги	47

Глава 3. Что хотите именно вы **49**

Вы живёте, чтобы воплощать не свои мечты?	49
Быгряешие в лотерею не могут разумно тратить деньги	50
Качество жизни	51
Люди – существа странные	53
Что с вами будет через десять лет	55
Местонахождение	55
Жильё	56
Общение	57
Карьера	57
Правильно сделать выбор	58
Длинный путь начинается с первого шага	59
Вопросы и аффирмации	59

Глава 4. Сколько же магической силы вам потребуется **62**

Екатерина: опыт работы со снами	62
Целеполагание	63
Оптимальное использование магической силы	64

Расстояние имеет значение	65
Распределите время для решения	66
Настройте своей психический передатчик	69
Переплетение судеб	71
Измените свое Намерение	73
Быгод	74

ГЛАВА 5. ВСЁ ВЫШЕ И ВЫШЕ **75**

Предостережения	75
Метафоры и ассоциации - подсказки для нашего разума	75
Ритуальные объекты	79
Ключи разума и эмоции	81
Используйте все свои органы чувств	82
Психические связи	82
Кристаллы	84
Сила металла и дерева	86
Справочник по мощности кристаллов, металлу и дерева	86
Травы	87
Определение силы духовных передатчиков	87
Быгод	89

ГЛАВА 6. МАГИЧЕСКИЕ ИНСТРУМЕНТЫ И ГДЕ ИХ ХРАНИТЬ **90**

Ваши волшебные инструменты	90
Расходные материалы и оборудование для ритуала	90
Основные требования	92
Священная мера	93
Алтарь	94
Мантия	94
Клинок	95
Выбор секретного имени и числа	97
Создание Книги Света	98
Кубок и чаши	99
Потребляемые элементы	99
Как сварить волшебный напиток	99
Свечи и подсвечники	101
Очищение оборудования от психического шума	102
Выбор места крайне важен!	102

Оглавление

Геомантия	103
Места Силы	104
Биолокация карты	104
Создание собственных силовых точек	105
Бдали от безумствующей толпы	105
Поиск площадки для ритуала	107
Заключение	108

ГЛАВА 7. ВЫБОР ПОДХОДЯЩЕГО МОМЕНТА ДЛЯ РИТУАЛА **109**

Полная Луна, тёмное Солнце	109
Лунные фазы	111
Астрологические замечания	113
Энергия за пределами звезд	114
Заполнение рабочего листа	116
Замечания для астрологов-любителей	119
Как увеличить объем внутренней энергии в нужное время	120
Ритуалы для особых дат	122
Когда защита ослабля	122
Быводы	123

ГЛАВА 8. ЧЕТЫРЕ ОСНОВНЫХ ЗАДАЧИ **124**

Чего хотят люди	124
Отношения	125
Этика ритуалов для отношений	125
Определение намерения	125
Богатство	127
Материальные ценности и система	127
Определение Цели	128
Здоровье	130
Карма исцеления	130
Определение исцеляющих намерений	130
Защита	132
Бы были прокляты?	132
Как определить, есть ли порча	133
Зеркало для защиты	134
Ваши защитники – боги 6 направлений	135
Вторая линия защиты	137

Защита мозга и головы	138
Защита сердца и горла	139
Защита рук	139
Поле целомудрия	140
Защита ног	140
Защита области пупка	141
Нападение - лучший способ защиты	141
Защита своей жизни со всех сторон	141
Притча о Боге и Ибраме	142

ГЛАВА 9. ПРИЕДИТЕ СВОИ ДЕЛА В ПОРЯДОК **144**

Укрепляем и направляем Силу	144
Упомять на Бога	145
Создание ритуальной зоны	146
Малый внутренний защитный круг	147
Большой внешний защитный круг	148
Еще сакральное пространство	150
Можно сделать иначе	150
Процесс вашего ритуала	152
Еще ритуальные рабочие таблицы	154
Длиннее путь - короче сроки	155
Еще схема ритуальных действий, планирования и времени	156
Когда не время для демократии	157
Альтернативы не возбраняются	159
Последние три дня мира, каким бы его знали	159
Без паники	161

ГЛАВА 10. ОСНОВНОЙ РИТУАЛ **163**

Этот день настал	163
Подготовка	164
Ритуал	164
Последующие шаги	164
Формат главного ритуала	165
Время для ритуала	166
Почему именно такой формат самый приемлемый для любого ритуала	173

Оглавление

ГЛАВА 11. ЧТО ПРОИЗОШЛО? 175

Что-то непременно произошло	175
Ошибки в ритуалах ведут к странным результатам	175
Сроки получения результата	177
Анализ желания и реальности	179
Линия наименьшего сопротивления	179
Стоило оно того?	180
Реальные результаты или совпадение?	181
Изменения требуют времени	182
Не бросайте просто так	183
Сегодняшние ошибки - завтрашние успехи	184

ГЛАВА 12. ВАША РИТУАЛЬНАЯ ЖИЗНЬ 185

Ваши привычки должны работать на вас	187
Что важно лично для вас	192
Планирование своей будущей ритуальной жизни	193

ПРИЛОЖЕНИЯ 194

ВВЕДЕНИЕ



Часто автор этой книги слышала просьбы о том, что нужна конкретная практическая Книга ритуалов, применимых в современной жизни. Поэтому настоящая книга – это именно пособие по практической магии, почти без духовного и религиозного подтекста.

Эта книга позволит вам написать ритуал и исполнять его так, чтобы вы смогли осуществить в своей жизни все, что пожелаете. Такой ритуал по своей сути имеет больше Силы, чем любые легкопроизносимые мантры, которые можно найти в какой-нибудь из книг заклинаний. Вы будете знать ингредиенты, поймете последовательность и технику выполнения ритуала, и будете уверены, что получите желаемые результаты.

Автор данной книги имеет большой опыт собственного живого колдовства и связанных с ним ритуалов. Более тридцати лет назад я получила напутствие от своей бабушки, также ведьмы, лечившей еще сильных мира сего в советское время.

От предков я узнала и разработала сотни ритуалов, знаю результаты более 1 000 реальных техник. Многие ритуалы дали хорошие результаты, а некоторые из них оказались забавными либо катастрофическими. По мере чтения книги вы узнаете как о некоторых успехах, так и о промахах. Возможно, изучение промахов дает даже больше пользы, чем рассмотрение идеально завершенных процедур.

Простая книга планирования принесет пользу тем людям, которые желают приобщиться к магическим ритуалам. Такая книга поможет избежать многих недостатков, которым подвержены ритуалы. Преимущество этой книги для новичков заключается в том, что они смогут проводить психические эксперименты в значительной степени без предвзятых понятий, которые могли бы быть им

Введение

внушены. Вот простой пример этого: только после того, как мы переберём множество кругов, мы можем ясно определить самый лучший размер, самую лучшую форму и самые лучшие материалы для того, чтобы выбрать оптимальный круг.

Маги создают реальную Гилу в круге. Гила, которая выходит наружу, не исчезает. Она находит себе пристанище. Она может выполнить желаемую задачу или же вызвать внутренние изменения в вас, практикующей ведьме. Так что будьте уверены, что нечто произойдет и будущие события изменят свой курс.

Когда ритуал завершается успешно, проявляется изменение. В некоторых случаях, например, возможно исцеление, и это внешнее изменение наиболее очевидно. Более того, независимо от того, "сработало" исцеление или нет, изменение происходит в практикующем. Исцеление может не вылечить болезнь пациента в обычном прямом смысле, но, по крайней мере, пациент получает спокойствие и достаточно сил, чтобы смотреть в будущее и преодолеть задачу (вы ведь знаете, что болезнь есть сигнал и задача). В целом лечение производит столько же эмоциональных изменений, сколько и физических.

Иногда кажется, что изменения очень малы в практикующем маге, например когда мы работаем для того, чтобы излечить кого-либо. В других случаях, как, например, в ритуале общения, сразу проявляется внутренняя перемена. Поясняю: каждое действие приводит к реакции. Чем больше мысли, энергии и интенсивности уходит в ритуал, тем надежнее результаты.

Если вы читали о ведьмах и их ремесле, вы можете знать, что вам нужно сделать, чтобы что-то произошло. Однако простой ритуал неквалифицированного мага имеет низкие шансы на успех. Поэтому чем больше вы вкладываетесь в его реализацию, тем больше шансов на успех. Сложные ритуалы, о которых вы читали, могут показаться пугающими. Эта книга позволит уместить факты, которые вы узнали, в рациональную, эффективную структуру. Тогда ваш ритуал станет успешным и легким в исполнении. Если хотите, считайте эту книгу поваренной книгой, только не для приготовления еды, а для творения заклинаний.

Вам не нужно быть инициированной ведьмой, чтобы сделать ритуальный формат по этой книге, также как не обязательно быть шеф-поваром, чтобы использовать поваренную книгу.

Неважно, какая у вас религиозная принадлежность. Вы можете использовать эту книгу рецептов, чтобы произвести ритуал в любом религиозном контексте. Что делать, если вы христианин и хотите что-то изменить в своей жизни? Вы можете извлечь выгоду из этой книги так же, как ведьма, которая хочет повлиять на будущее, или синтоистский священник, который хочет принести плодородие саду.

Во всем мире люди обладают определенными силами, независимо от цвета кожи или официальной религии. Они чувствуют схожие потребности. Они выражают схожие эмоции. Похожие переключатели включают их разум, среди которых Образ Великой Богини-Матери преобладает. Многие новички добиваются успеха так же (если не лучше), как старожилы. Страницы этой книги помогут вам сделать успешные, «гладкие» ритуалы.

Однажды шесть человек танцевали под Лунной на лугу в полночь. Они работали в магическом кругу, поднимая силу и скандируя свое намерение: «Исцелись!» Они говорили это от всего сердца. Они вложили в это все свои силы. После ритуала участники чувствовали себя настолько вымотанными и опустошенными, что понимали, что процедура сработала. В течение трех дней они узнали, что их цель – мать-одиночка двух маленьких детей, выздоровела от опасного для жизни лейкоза. Врачи назвали это "спонтанной ремиссией", но мы знаем, что такие предполагаемые спонтанные ремиссии часто происходят, когда ведьмы работают, чтобы исцелить.

Ритуал, заклинание, богослужение, обряд



Злобствуя, неудачники обвиняют ведьм в "колдовстве" с помощью заклинаний, травяных зелий и ядовитых веществ. Но смотрите: во время причастия священник произносит заклинание, чтобы «превратить» хлеб и вино в плоть и кровь. Называйте это как хотите – религиозное служение,

Введение

заклинание или ритуал – это все одно и то же. Иногда микстуры докторов на вкус так же неприятны, как и травяные зелья, поэтому многие люди теперь принимают биодобавки в капсулах.

Дадим определения:

Ритуал – выполнение заклинания или богослужения в заданном формате.

Заклинание – формула заговора или высказывания. Этимологически это не то же самое, что благая весть, или евангелие.

Богослужение – ритуал, совершаемый для успокоения.

Обряд – это формальная процедура или акт.

Ритуальные процедуры



Чем больше мы ритуализируем рутинные действия нашей жизни, тем легче нам становится жить в этом все более сложном мире XXI века. Если вы ведете напряженную жизнь, как и многие люди сегодня, то ритуализация утреннего душа, завтрака и поездки на работу повышает вашу эффективность. В самом деле, эффективнее следовать плану, чем изобретать велосипед каждое утро. Говоря о ритуализации, мы имеем в виду, что, начиная с самых простых действий вроде чистки зубов и одевания по утрам, далее мы переходим к более сложным магическим ритуалам, призванным изменить будущие события и проявить в вашей жизни ваши пожелания.

Типичное заклинание, которое многие дети до сих пор читают, когда видят, например, мертвую птичку: «Тьфү-тьфү-тьфү! Я плюнул три раза, не моя зараза, ни папы, ни мамы, ни моей семьи, ни моей родни!».

В древности ритуал пронизывал и определял жизнь людей. До того как печатные тексты стали широко доступны, и, конечно, до эпохи Интернета, люди нуждались в ритуалах, чтобы знать, как и когда делать что-то. Ритуализировались все действия от посадки урожая до выполнения обязанностей повитухи (акшерки). Маленькие ритуалы, сохраняющие с трудом завоеванные знания, легко запоминались и передавались, чтобы основная работа могла быть выполнена

полезными и эффективными способами. Наблюдая ныне этот аспект устной истории, мы понимаем, что мир, который мы знаем, потерял такую ритуализацию. Видимо, это негативный аспект современной жизни. Устные традиции сохранения и рассказывания историй в семье по-прежнему имеют значение.

В современном мире большинство сакральных ритуалов трансформировались отчасти в простое потребление, отчасти в простую оплату церковных ритуалов. День рождения теперь не празднует Рождение человека и не выражает благодарность матери за её поддержку, а является поводом для покупки подарка и организации вечеринки. Совершеннолетие теперь подразумевает возможность употреблять алкоголь и водить роскошную новую машину, которую купил папа. Эти отношения игнорируют приятие и понимание своего места в обществе, в Природе и во Вселенной.

В то же время жизнь ведьмы ограничена определенным ритуалом. Помимо регулярных служб она стремится также ритуализировать рутинные действия повседневной жизни. Многие ведьмы проводят по несколько минут каждое утро, отдавая свою благодарность Матери и самой жизни. Она признает свое место в природе. Через такие поступки она наполняет смыслом каждый день.

Ведьма чувствует меняющиеся времена года ритуалами, привязанными к случаю. Конечно, многие ведьмы принимают подарки на дни рождения и учат своих детей быть благодарными и за вполне реальные вещи. Тем не менее, ритуал дает детям сильные подсказки к этапам их жизни и циклам природы.

Планирование и выполнение



Без планирования ритуалы часто идут наперекосяк. Даже самый простой ритуал заслуживает тщательного обдумывания. По общему признанию, если вы планируете большой публичный ритуал, на который придёт много новичков, то он нуждается в детальной организации. Управлять таким мероприятием сложнее, чем частным ритуалом, в котором принимают участие один или два опытных человека.

Введение

Я часто видела, как маги в небольших ритуалах просто забывают основные шаги. У них нет под рукой предметов и артефактов, необходимых для плавного и эффективного выполнения ритуала. Очевидно, что если что-то идет не так, то это не подготовленный ритуал. Нет оправдания такому отношению. Конечно, не надо это трактовать как указание всё заучивать наизусть. Но ответственный маг, который делает свою работу должным образом, не пропускает шагов и не допускает, что отсутствия критично важного ингредиента.

Любой желающий совершить ритуал может воспользоваться этой книгой. Иногда мы сравниваем ритуал с готовкой. Чтобы сварить яйцо, вам не нужно многого, но вам нужны плита и кастрюля. Чтобы приготовить изысканный ужин, вы берете кулинарную книгу. Когда вы хотите сотворить ритуал, не забудьте эту книгу.

Для себя вы должны ответить на следующие вопросы:

- Что вознаградит вас за вашу работу?
- Каковы необходимые усилия?
- Какие нужны переключатели и предметы?

Затем используйте планирование и действуйте. Далее зафиксируйте свой результат и медитацию на бумаге или видео.

Вознаграждением многих ритуалов является возвращенное здоровье человека. Иногда награда имеет непосредственную ценность для вашей собственной жизни, например неожиданный дар денег или желанных вещей. Это может быть и новый спутник жизни. Это может быть большее духовное понимание. Помните, что самое длинное путешествие начинается с первого шага.



ГЛАВА 1. ВЫ НЕ ЗНАЛИ, ЧТО ОБЛАДАЕТЕ СИЛОЙ

Прежде чем начать



Чтобы подготовить почву и быть уверенными в наличии необходимых базовых знаний, в этой главе мы рассмотрим некоторые идеи об оккультной Гиле, которую вы будете использовать в своих ритуалах.

Каждый человек обладает психической энергией - эта энергия известна веками. Индусы называют это праной. В боевых искусствах это ци. Немцы называют её Крил (*viril*). Когда появился фильм «Звездные войны», укоренилось название «Гила». Помните? «Да пребудет с тобой Гила!», - напутствуют персонажи фильма. Ученые называют это биоплазменной энергией.

В Википедии относительно «Крил» указано, что «в эзотерическо-исторической литературе об оккультизме Третьего рейха - тайное общество медиумов, члены которого контактировали с инопланетной или подземной цивилизацией и изучали крил — мистическую силу». Исследователи оккультизма активно изучают, что может сделать Гила. Они знают, что люди могут засветить фотографическую пленку и создать изображение на ней. Психическая энергия может деформировать металлические предметы и перемещать тяжелые грузы.

Веками люди учились максимизировать Гилу, которую они могут создавать как единолично, так и группой. По мере прочтения данной книги вы научитесь увеличивать вашу собственную Гилу и сможете настроить её так, чтобы выделять её в форме самой лучшей мысли для сотворения желаемого, подобно тому как лазерный луч прорезает космос и материальные предметы.

Классический эксперимент

Вам не нужно верить мне на слово. Вы можете сами убедиться в том, что Гила реальна. Когда вы в следующий раз будете стоять в какой-нибудь очереди, выберите в ней задумчивого человека. Отправьте в пространство мысль, сфокусированную на нем: "Посмотри вокруг!" Когда вы несколько раз это повторите, человек-цель будет на самом деле затронут и повернется, чтобы посмотреть вокруг.

Это простая демонстрация телепатической Гилы, которой вы обладаете с рождения. Поскольку вы сидите и читаете эту книгу, а не стоите в очереди в супермаркете, вот еще более простая демонстрация покажет вам вашу Гилу. Поднимите левую руку, как показано на рисунке 1, и направьте пальцы правой руки на ладонь левой руки. Держите кончики пальцев на расстоянии одного 2-3 сантиметра от левой ладони. Если вы левша, направьте пальцы левой руки на ладонь правой.

Теперь медленно перемещайте все правое предплечье, проводя пальцами вверх и вниз мимо ладони левой руки, как показывают стрелки на рисунке 1. Вы должны почувствовать легкий ветерок или покалывание, когда пальцы проходят мимо ладони. Это ваша жизненная Гила. Это поле энергии, эффект которого можно сфотографировать специальной техникой. Это поле является проявлением Гилы, которую вы можете излучать, чтобы влиять на других.

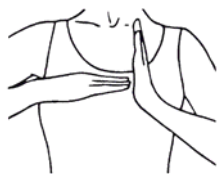


Рисунок 1. Почувствуйте свою Гилу.


Теперь вы почувствовали свою Гилу.

Изменения вашей Гилы

Если вы пытаетесь продемонстрировать энергетическое поле другому, он может не почувствовать его. Это может произойти, если ваши вибрации «низкие». Гила ваша меняется в

зависимости от вашего физического состояния и времени суток. Если вы не ощущаете сейчас энергию в ходе выполнения упражнения, попробуйте это примерно в десять часов утра воскресенья после неспешного завтрака. Неслучайно, что в церквях проводят богослужения именно в это время, ибо хотят усилить свое воздействие.

Проверка мощности


 чтобы почувствовать различные уровни Силы в течение суток, потратьте день, тестируя вашу энергию. Когда вы проснётесь утром, попробуйте эксперимент с пальцами по ладони. Возможно, сразу трудно будет что-либо почувствовать. Однако постепенно поле станет более явственным. Днем после плотного обеда ощущение снова ослабнет, но станет сильнее по мере замедления пищеварительной активности.

Время суток	Слабое	Среднее	Сильное
1 час ночи			
3 часа ночи			
5.00 утра			
7 утра			
09 утра			
11 утра			
1 час дня			
3 час дня			
5 часов			
7 вечера			
9 вечера			
11 вечера			

Таблица 1-1 проверки Силы.

Поэкспериментируйте со временем суток, указанным в левой колонке таблицы 1-1. Установите флажок в соответствующем столбце слабое/среднее/сильное. Такой эксперимент довольно субъективен – вы также проверяете ваши личные ритмы.

Создание вашей волшебной палочки

 чтобы исследовать Силу дальше, вам нужен способ её концентрации. Все слышали о волшебнике с его волшебной палочкой, и точно – правильно сделанная палочка

Глава 1

действительно концентрирует и фокусирует Силу.

В магазинах продается множество различных волшебных палочек, но у них чисто декоративная функция. Конечно, их дизайн может включать в себя кристаллы и даже драгоценности, но, к сожалению, красоты недостаточно, чтобы палочка работала. Ни одна из тех палочек, что я видела, не работала так же хорошо, как моя – старомодная и простая. На рисунке 2 показано, как сделать хорошую палочку. Традиционно нужно раскаленным железным стержнем прожечь дерево внутри, однако эту процедуру довольно трудно выполнить. В древних инструкциях требовалось использовать дерево после удара молнии. В этом случае вы обнаружите, что центр дерева будет обуглен. Если вам повезет найти такую древесину, можно пропустить операцию с железным прутом.



Рисунок 1-2. Схема волшебной палочки

В наше время ведьмы обычно используют кусок дерева из ручки метлы или швабры и просверливают его, чтобы вставить железный стержень. В качестве альтернативы можно разрезать палочку на секции по длине сверла и сверлить каждую секцию в отдельности. Затем собрать и склеить куски вместе хорошим клеем. Не используйте водорастворимый клей, потому что иногда вы захотите очистить свою палочку кипячением.

Использование шестимиллиметровой серебряной проволоки очень важно. Не экономьте в этой части изготовления палочки. Говорят, можно успешно использовать трехмиллиметровую медную проволоку вместо серебра, однако серебро определенно предпочтительнее. Промежутки между оборотами должны быть такими, чтобы при удержании палочки в руке пальцы удобно располагались между ними. Во время пользования палочкой

Указательный палец должен лежать вдоль серебряного стержня, который указывает на кончик палочки.

Точно так же, как вы чувствовали энергию кончиками пальцев, вы можете почувствовать, как ваша палочка фокусирует энергию. Держите палочку в своей ведущей руке и направляйте ее на ладонь принимающей (вторичной) руки: вы почувствуете пятно энергии. Теперь сделайте то же исследование со временем суток и энергетическими уровнями, что и раньше, но теперь держите палочку для каждого теста и найдите время суток, когда ваша Сила достигает максимума. Введите ваши данные в Таблицу 1.

Сила вашей палочки



Палочка – это мощный магический инструмент, который направляет Силу на выбранную вами цель. Не направляйте её на людей и никогда не направляйте её на глаза. Чтобы увидеть Силу палочки, проведите следующий эксперимент, который называется "прерывание". Из предыдущих тестов выберите время, когда ваша Сила наиболее высока. Поместите объекты, перечисленные в левом столбце таблицы 1-2, между кончиком палочки и ладонью вашей принимающей руки.

Прерывание	Чувствительность		
	Слабое	Среднее	Сильное
Книга, тонкая			
Книга, толстая			
Толстая книга с фольгой в центре			
Толстая книга, обернутая фольгой			
Тонкая кожа			
Стакан или бутылка воды			

Таблица 1-2. Эксперимент по прерыванию

Вдыхание космической энергии



Техника вдыхания космической энергии известна давно. Для этого надо принять позу звезды, как показано на рисунке 3. Наклоните голову немного назад, выравнивая позвоночник в наиболее эффективное положение, чтобы

Глава 1

энергия могла течь более свободно. На рисунке 3 правая ладонь вверх, а левая вниз. Попробуйте оба способа - один раз, как показано на рисунке, а другой раз в другую сторону, с левой ладонью вверх и правой ладонью вниз.




Рисунок 1-3. Поза звезды.

Встаньте и примите положение звезды. Через мгновение или около того вы почувствуете, как одна ладонь становится прохладной, а другая теплой. Быстро переверните руки (переверните направление каждой ладони), чтобы убедиться, что ощущение температуры является чем-то внешним и актуальным, а не воображаемым, и что вы действительно прерываете поток силового поля. Когда вы позволяете Силе течь через вас, каждые несколько минут повторяйте эксперимент с палочкой или пальцами по ладони. Вы будете ощущать, что чувствительность постепенно повышается. По какой-то причине, которую мы еще не понимаем, когда мы принимаем положение звезды и позволяем энергии течь через нас, некоторая часть энергии остается в нас. Подобно тому, как труба с текущей водой остается влажной, хотя поток закончился.

Теперь вы доказали себе, что можете чувствовать Силу, текущую через вас. Зная это, вы можете превратиться в большой космический аккумулятор. Представьте себе поток бесконечной космической энергии, несущейся мимо вас. Услышите её как ветер на верхушках деревьев.

Встаньте в положение звезды. Сначала энергия будет течь через руку вверх, в голову. Некоторая её часть также попадает через родничок, "мягкое пятно" в верхней части черепа, где кости младенца срастаются в течение нескольких месяцев после рождения. Почувствуйте прохладу ветра. Вы наполните свое тело космической энергией. Вы почувствуете, как ваша голова оживает, светится и пульсирует энергией. Пусть голова наполнится энергией. Затем направьте энергию через горло и сердце в брюшную полость. Визуализируйте энергию, текущую вниз к солнечному сплетению, почувствуйте состояние вашего живота, когда вы заполняете эти нижние области. Представьте себе бесконечную Силу, наполняющую

вас подобно воде. Наконец, опустите энергию в свои гениталии. Заполняя эту область, вы почувствуете вибрацию и покалывание. Не беспокойтесь – это очень естественное чувство рассеется, когда вы пошлете Силу к выбранной цели.

Теперь вы полны космической энергии. Для ясновидца вы светились бы в темноте, а специальная фотография вашей руки показывала бы огромный поток света/энергии, вытекающий из нее. Некоторые экспериментаторы даже фиксировали потрескивания разряда, когда один из известных целителей наполнил себя энергией и направил эту энергию в тело своего пациента.

Сфокусируйте свою Силу



Теперь, когда вы научились подпитывать свою Силу и определили время суток, когда она максимальна, вы захотите научиться посылать энергию с определённой целью. Вы знаете, что она вытекает из конца вашей палочки, поэтому имеет смысл направить палочку на человека-цель или вещь, на которую нужно повлиять.

Одна из характеристик Силы заключается в том, что она настраивается. Так же, как вы настраиваете радио, чтобы найти нужную станцию, можно и нужно настроить Силы для выполнения нужной задачи. Представьте, что вместо настройки радио на различные станции приёмник настраивается на различные намерения. На одном конце области настройки может быть Любовь, а на другом – Битва. Между этими полями вы можете найти Исцеление, Удачу или другие Намерения, которые могут помочь вам осуществить свою мечту. В последующих главах предлагаются конкретные установки разума, настраивающие вас на намерение, которое вы хотите реализовать.

Цель ритуала



Цель ритуала – убедиться в том, что исходящая энергия:

- находится на наиболее высоком уровне,
- правильно настроена на цель, и

Глава 1

- ИСПОЛЬЗУЕТСЯ В САМОЕ ЭФФЕКТИВНОЕ ВРЕМЯ И В САМОМ ЭФФЕКТИВНОМ МЕСТЕ.

До этого момента мы имели в виду единственного практика. Я теперь давайте подумаем о двух или более людях, работающих вместе. Давно известно, что при выполнении данного заклинания два человека противоположного психического пола¹, работающие вместе, способны подтянуть больше энергии, чем два человека одного и того же психического пола. Мой опыт говорит, что оптимальная группа обычно состоит из шести практикующих (или около шести) человек, особенно, если такая группа состоит из "идеальных пар", то есть пар людей в идеальном психо-гендерном балансе: для каждого мужского духа есть женский дух и наоборот. В больших группах трудно настроить всех на одно и то же конкретное намерение.

Много лет назад один ученый маг исследовал магнитные поля, окружающие живые организмы. Он заключал организм (у человека просто голову) в очень большую катушку сверхтонкой проволоки. Затем соединил выход катушки с гальванометром. Маг обнаружил, что большинство мужчин отклонят гальванометр в одну сторону, а большинство женщин отклонят его в противоположную сторону.

Таким образом, если люди имеют противоположные магнитные или электрические полярности, то совместная работа будет похожа на соединение двух батарей последовательно. В то время как люди с одинаковой полярностью, работающие вместе, будут похожи на две батареи, соединённые параллельно. Другими словами, совсем как в учебнике по физике, мы получим удвоение напряжения при последовательных батареях, а от параллельных батарей мы получим большую емкость.

¹ Здесь имеется в виду пол духа. У однозначно гетеросексуальных людей психический пол обычно совпадает с физическим полом. У гомо- и би-сексуалов он может совпадать или не совпадать с физическим полом.

Чтобы почувствовать эту энергию самим, сделайте эксперимент "руки-ладонь", который маги называют экспериментом с диадической Силой. Встаньте лицом к другому человеку. Положите правую руку с пальцами параллельно, ладонью вниз, над левой рукой визави. Затем положите левую руку ладонью вверх под его правую руку ладонью вниз. Вы почувствуете либо поток сильной энергии, либо очень мало энергии. Бесплеск происходит тогда, когда ваш коллега будет одного пола с вами или если человек будет противоположного пола, но его руки будут перекрещены. Этот эксперимент показан на рисунке 4. В смешанных группах баланс улучшается, когда у вас равное количество противоположных полярностей. В старых книгах рекомендовалось, чтобы мужчины всегда стояли спиной к центру, а женщины лицом. Из рисунка 4 видно, как такое расположение увеличивает Силу. Здесь, вопреки всем стереотипам, нельзя держаться за руки. Сила поляризуется параллельно пальцам, поэтому при скрещенных пальцах в рукопожатии Сила нейтрализуется.

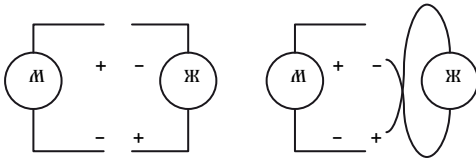


Рисунок 1-4. Диадическая Сила

Голодание, целибат и уровни Силы



Для того чтобы увеличить Силу, вы должны быть увлечены, быть в согласии с намерением и быть в восторге от всего происходящего. Просто сидеть в ожидании, что что-то произойдет, бессмысленно. Вместо этого начните танцевать, прыгать, хлопать и кричать, делайте что угодно, чтобы развеселиться.

Научное объяснение ритуалов ведьм



Веками люди практиковали оккультизм, и ведьмы проводили эксперименты в поиске того метода, который давал бы постоянные положительные результаты. Только относительно недавно учёные подтвердили, что методы, которые мы используем в ритуалах, изменяют человеческое тело

Глава 1

на клеточном уровне так, что возможно дать большую выходную мощность, медитировать и совершать астральные путешествия. И от бесстрастных и неангажированных наблюдателей ремесла и магических практик пришли количественные доказательства.

Чтобы дать волю Гиле, человек должен быть вовлечён и восторжен. По-видимому, уровень адреналина в крови точно отображает уровень Гилы человека. Исследования физиологов показали, что, когда тело напряжено, уровень адреналина растёт.

Время	Слабо	Средне	Сильно
Сразу после приёма пищи			
24 часа после (голодание и целибат)			
48 часов после (голодание и целибат)			
60 часов после (голодание и целибат)			

Таблица 1-3 учёта гуагической Силы

Одним из самых тяжелых телесных стресс-факторов является строгая диета. Когда такая диета сопровождается требованием работать посреди ночи, уровень стресса возрастает. Некоторые группы практиков добавляют дополнительный стресс с помощью различных так называемых «тестов мужественности» или «самоотверженности», связанных с реальными физическими рисками. Ещё один стресс-фактор – безбрачие, точнее, отсутствие сексуальной жизни. Маги, и в том числе моя группа, используют пост и безбрачие, чтобы увеличить свою Гилу. Все эти стресс-факторы сочетаются с заключительным, захватывающим пением, ради получения высокого уровня адреналина, необходимого для высвобождения энергии. Чтобы проверить себя, попробуйте проводить «диагностический эксперимент Гилы» в одно и то же время, каждый день, и записывайте результаты в Таблицу 1-3.

Проверка эффективности целибата и голодания



Большинство результатов показывает, что после приёма пищи уровень Гилы находится на низкой отметке. Уровень возрастает с течением времени и обычно достигает максимума на третий день голодания и воздержания.

Переход в гомеостатическое состояние



Чтобы попасть в гомеостатическое состояние (гомеостаз — это саморегуляция и способность открытой системы сохранять постоянство своего внутреннего состояния посредством скоординированных реакций, направленных на поддержание динамического равновесия), необходимое для медитаций и астральных путешествий, необходимо изучить основы. На клеточном уровне тело должно перейти от состояния с высоким уровнем адреналина в пассивное состояние. Первым этапом будет как минимум пятнадцатиминутная пауза. Затем практикующий должен сгенерировать различные пептиды (в основном эндорфины), которые будут задержаны в опиатных рецепторах для того, чтобы на клеточном уровне подготовить тело к медитации и астралу. Генерация этих пептидов после высокого уровня адреналина быстро сводит к минимуму любое физическое повреждение, вызванное чрезмерным адреналином в системе.

Для образования жизненно важных пептидов могут служить несколько методов. Очень полезны медитация, игра на барабанах, упражнения, медленные танцы и пение мантр. Высокое количество эндорфинов в крови вызывает оргазм. Учение Тантры показывает, что оргазм — самый простой и самый быстрый метод. Если у практикующего мага есть какие-то разногласия в религиозном плане, то тогда может быть использован любой другой метод.

Последовательность — священна



Ключевым моментом является то, что вы не можете изменить порядок событий ритуальной последовательности. Подготовка к ритуалу уже энергозатратна, а так она еще более усиливает напряжение ради получения высокого уровня адреналина, а затем, наконец, происходит расслабление, которое заставляет организм вырабатывать необходимые пептиды — это логическая, эффективная, научно доказанная последовательность событий, но не то, с чем можно играть. Стоит также добавить, что такая практика предназначена вовсе не для того, чтобы раздуть самолюбие учителя или, по терминологии Кастанеды, бенефактора — ей уже больше тысячи лет, хотя научное доказательство появилось относительно недавно.

Избегайте энергетических вампиров



Избегание психических вампиров, как в своей временной жизни на земле, так и в своей ритуальной работе, становится важным, когда вы открываете своё сознание.

Наверняка вы чувствовали, что некоторые люди просто истощают вас. Пребывание с ними длительное время наедине оставляет вас полностью истощенным и подавленным. Попробуйте заставить их провести эксперимент с ладонями. Вы сразу же сможете определить, высасывают ли они вашу энергию или обогащают ею вас. В большинстве случаев вы обнаружите, что эти люди поглощают вашу энергию. Маг, ведьма или ритуальному практику необходимо остерегаться таких людей. Для этого вам понадобятся защитные кольца на руках и, возможно, защитный амулет на груди.

Итоги




У вас есть Гила, более того, у ваших друзей она тоже есть. В зависимости от времени, диеты и сексуальной активности её мощность может быть разной. Если у вас есть что-то другое, что вырабатывает энергию так же, как эти методы, то вы можете и должны их использовать для увеличения личной Гилы. Все эти процессы отнюдь не мистические вымыслы, а научно подтверждённые вещи. Просто для непосвящённого они кажутся нереальными, так как оккультные знания были некоторое время под запретом для большинства людей. Однако надо быть начеку, потому что, когда внутри своего тела вы почувствуете врождённую Гилу, ваша жизнь изменится навсегда.

Да пребудет с вами Гила!



ГЛАВА 2. К ЧЕМУ ВСЕ ЭТИ ХЛОПОТЫ


Зачем все это

 сли вас беспокоят вопросы, зачем так много хлопот, почему необходим ритуал и прочие им подобные, тогда читайте эту главу, содержащую ответы на эти вопросы.

Глава имеет три раздела:

1. Зачем столько хлопот?
2. Зачем нужны ритуалы.
3. Выбор первого ритуала, с которого следует начать.

ПОСЛЕДНЕЕ СРЕДСТВО СПАСЕНИЯ

ногда кажется, что нет возможного решения какой-либо проблемы. Именно в этот момент и нужна магия. Практикуя долгие годы магию, мы узнали, что у неё есть свои особые правила, которые при благополучном соблюдении будут приносить свои плоды. Результат будет всегда, но будет ли он желанным? Часто выходит так, что практикующие сначала изучают всё самое непонятное и «тёмное», и только затем приступают к простейшему ритуалу. У большинства из нас есть альтер-эго, которое исключает помощь извне. Именно поэтому данная книга была написана, и цель её – помощь в выполнении каждого этапа и успешного завершения ритуала.

Во времена, когда люди начинали работать с электричеством, было множество жертв из-за неосторожности и поверхностного изучения законов электротехники. Сегодня же человечество практически обуздало данную стихию и знает, как с ней

Глава 2

обращаться. Абсолютно так же и с магией. Если вы новичок, то лучше бы вам изучить азы данного искусства. Будьте крайне осторожны и аккуратны, нет необходимости изобретать колесо заново – всё уже давным-давно сделано.

В этой книге описаны методы, которые всегда эффективны, безопасны и этичны. Запомните данный факт под аббревиатурой **ЭБЭ**.

ОБО ВСЁМ ПО ПОРЯДКУ



чень важно иметь понятие, каково будет предназначение ритуала. Зачем создавать себе проблемы, не зная, для чего и зачем он нужен?

Большинство ритуалов нацелены на деньги, отношения и здоровье.

Итак, у вас не хватает денег. Но насколько серьезна ситуация на самом деле? Ты собираешь копейки на пропитание или же просто нет денег на поход в отличный ресторан? Вам звонят коллекторы каждый день? Механик сказал вам, что ваше ржавое корыто больше не протянет или же просто хочется купить себе новый внедорожник с «полным фаршем»? Так или иначе, не занижайте свои ожидания, но помните, что чем больше желание, тем больше волшебной работы надо выполнить.

Возможно, вы одиноки, но насколько реально велика проблема? Хотите более привлекательного партнёра или партнёршу? Более понимающего? Или просто хоть какого-то? Здоровье проще всего оценить. Если в вашем близком окружении кто-то болен, но, несмотря на все методы лечения, болеет ещё сильнее, то ясно, что именно с этой сферы (т.е. Здоровья) и надо начать свой путь в магию.

Но давайте будем откровенны. Заполним таблицу 2-1. В левой колонке написано «Текущая ситуация», а в правой колонке написано «Что я хочу». Как только вы заполните её, вы сразу можете приступить к определению ваших проблем и нужд, после чего заполните колонку «Результат». Надо решить, сколько времени и сил вы отведёте на каждую потребность. Готовы ли вы

потратить пять часов на подготовку к ритуалу? Решение остаётся только за вами.

Когда вы определили, сколько времени вы пожертвуете на каждую проблему, возможно, вам всё же захочется решить её обычными земными способами, а не с помощью Магии. Но будет ли от этого польза? Может, все-таки лучше потратить время на изучение магических ритуалов?

Когда заполните колонку «Результат», будет проще дать оценку всему остальному. Конечно, вам решать, в какой последовательности заполнять таблицу. Также все четыре колонки могут быть переименованы на ваше усмотрение. Основываясь на ситуации, желании и ожиданиях, правильно расставьте свои приоритеты и цели, а затем осторожно приступайте к их выполнению.

Если вы хотите жить богато, то задайте себе вопрос, откуда берётся деньги. Если хотите наладить отношения – что лежит в основе начала отношений?. Что сейчас самое необходимое для вас? Вот древняя притча-загадка.

Однажды Большой Олень, охотник на пушного зверя, вышел проверить ловушки, но начался сильный снегопад. По мере того как снегопад стихал, температура резко падала. Ему посчастливилось пробраться обратно к себе домой через глубокие сугробы, не успев замерзнуть. Вернувшись в хижину, он обнаружил, что у него осталась только одна спичка. В хижине у него была свечка, масляная лампа, полная масла, и поленья для костра. Что же он должен зажечь первым? Ответ в этой лукавой притче - спичку.

Оценивая свои приоритеты, не бросайтесь бежать во всех направлениях сразу. Если вы на мели, но хотите привлечь в свою жизнь сексуальную кинозвезду-блондинку, спичка, которую вам надо зажечь, - это деньги. Если, с другой стороны, у вас есть хорошая работа, некоторые сбережения и новая машина, то ваша спичка, вероятно, ритуал общения. На самом деле невозможно выполнить два или три ритуала одновременно. Результат будет неудовлетворительным. Первым делом вы должны решить, над чем работать в первую очередь.


Глава 2

Текущая ситуация	Что Я хочу	Усилия/ попытка/ время	Приоритет

Таблица 2-1. Определение приоритетов.

Типичный простой ритуал потребует не менее тридцати часов на подготовку и выполнение. Если вы решитесь на большой ритуал с несколькими людьми, то успех будет зависеть как минимум от ста часов подготовительной работы.

История исцеления Георгия

еоргий занимался садоводством на своём участке. Как и другие садоводы в округе, он регулярно использовал в своём хозяйстве огромное количество сельскохозяйственных химикатов — удобрений, пестицидов, гербицидов — весь арсенал борьбы за урожай химическими способами. В принципе, он был симпатичным парнем, который пользовался популярностью у противоположного пола. Однажды Георгий, проснувшись, обнаружил, что вся правая сторона его тела была парализована. Он потратил много времени и денег на анализы и диагностику в течение следующих шести месяцев. Врачи в итоге отказались от него: они фактически списали его со счетов, скрывая собственное бессилие. Можно было предположить, что он каким-то случайным образом выпил или проглотил некоторые из своих сельскохозяйственных химикатов, и это привело к необратимому повреждению организма.

Где-то в интернете Георгий прочитал историю о музыканте, который стал жертвой несчастного случая¹, связанного с сельскохозяйственными химикатами. Разница заключалась в том, что у того было парализовано все тело, а не только одна сторона.


¹ Читатель также, возможно, помнит похожую историю, как известный музыкальный продюсер Барри Ялибасов по ошибке проглотил какой-то химикат, перепутав бутылки впотымах.

Получив отказ медиков (как и Георгий), этот парень отправился (очевидно, с помощью друзей) в Индию, научился медитировать и в конечном итоге исцелил себя.

Это вдохновило Георгия на создание утреннего ритуала для себя, исходя из его возможностей и условий. Георгий имел неплохой музыкальный слух и у него дома лежала скрипка, которую ему давным-давно купили родители, надеясь отправить его в музыкальную школу в их доме культуры. Жора, как и все деревенские пацаны, не хотел ходить в «музыкалку» в детстве. Однако теперь, в зрелом возрасте, он вспомнил про неё и, проконсультировавшись с автором этой книги, разработал для себя ритуал. Вместо того чтобы медитировать, он играл одну ноту на скрипке, используя свою парализованную правую руку, чтобы держать смычок, в то время как его левая рука двигала скрипку по смычку. Поначалу держать смычок было очень трудно, но, когда он просунул в него большой палец, ему удалось легче справляться с извлечением звука. Каждое утро в течение пятнадцати минут он играл одну единственную ноту. Прошло почти три месяца, и, в конце концов, его правая рука начала слушаться, и он обнаружил, что может двигать смычком, не двигая скрипку. Таким образом, его маленький самодельный ритуал сотворил чудо. Каким-то образом мозг установил новые нейронные связи. Георгий исцелился, хотя его походка все еще пока не очень уверенная.

Настойчивость, которую проявлял Георгий, исходила из его веры в собственные силы. Когда он прочитал о выздоровлении того парня, его немедленная реакция была: «И Я могу это сделать!» Всего за пятнадцать минут в день в утреннем ритуале он сделал то же самое.


План Георгия по выбору ритуала

 Георгий, возможно, никогда бы не вылечился, если бы не примеры того, что другие вылечили себя, что дало надежду и веру. Существенной частью его лечения был личный ритуал. С каждым рассветом он просыпался, смотрел на солнце и укреплял свою самооценку этим утверждением:


Я могу вылечить себя.
Как пожелаю, так и будет.
Я беру энергию нового солнца в себя,
чтобы помочь себе в лечении.

Затем он брал ноту «ми», чтобы выяснить, какой именно звук нужен его телу, чтобы помочь ему исцелиться в этот день². Затем, глядя на фотографию, где он был здоров, он играл эту единственную ноту на своей скрипке целых пятнадцать минут.

Зачем совершать ритуалы

ричин для совершения ритуала, наверное, столько же, сколько людей в мире. Но мы можем разбить эти причины на разные типы. Большинство людей просят о светских или мирских ритуалах. Это процедуры, чтобы изменить будущее в личном физическом мире таким образом, чтобы сделать его более привлекательным для себя. В этой категории самые популярные ритуалы - те, которые приносят больше общения в вашу жизнь. Естественно, вы должны определить цель ритуала, прежде чем вы создадите сам ритуал. Например, какое общение вам надо - для дружбы, любви, секса или чего-то еще? Давайте на минутку остановимся на типичных «потребностях».

ДЕНЬГИ

очему вы думаете, что хотите больше денег? Это потому, что вы пытаетесь идти в ногу с каким-то искусственно созданным высоким уровнем жизни — иметь все блестящие игрушки, которые есть у всех ваших друзей, или вы хотите произвести впечатление на свою вторую половинку?

² Все что нужно сделать - в меру своих возможностей взять ноту ми. Сделайте это четко, как если бы вы произносили слово «милый». Начните с очень низкой октавы, и постепенно поднимайте высоту, пока не подниметесь так высоко, как позволит ресурс вашего голоса. Если требуется выдох, делайте его, когда нужно. Затем вы доберетесь до предельной высоты ноты, до звука, который вы не сможете издать. Это и будет тот тон, который нужен вашему организму для исцеления.

Почему? Это зависть? Честный ответ на этот вопрос может устранить необходимость выполнения любого ритуала! К сожалению, правда заключается в том, что, согласно мировой статистике, более 80 процентов населения мира живет менее чем на 1000 рублей в неделю и не обращается за помощью к магии.

Наверняка у вас, как и у автора этой книги, есть друзья или знакомые, которые живут в элитном доме, в престижном районе и имеют неплохой годовой доход. У них есть все «игрушки», в которых нуждается современное общество, они отправили своих детей в частные школы, но и они постоянно ноют: «нам нужно больше денег!» При этом они часто «экономят на спичках». Здесь вопрос смыслов и приоритетов. У более реалистичной расстановкой приоритетов у них было бы достаточно денег, если бы они отказались от каких-то развлечений и ненужных покупок, которые приобретаются только для «понтов».

Очевидно, что, если вы находитесь на соцобеспечении (пенсии по возрасту или инвалидности) и деньги быстро заканчиваются, возможно, вы будете нуждаться в средствах, но оказывается, что большинство людей в этих условиях даже не пытаются экономить.

ОБЩЕНИЕ И СВЯЗИ С ЛЮДЬМИ



Как и в любой другой ситуации, вам нужно определить, почему вы хотите нового друга или больше друзей. Если вы домосед, живущий один, не выходите из дома, не хотите зайти в соседнее кафе, пойти на какие-нибудь интересные курсы или пригласить кого-нибудь к себе на ужин, то совершенно очевидно, что у вас нет социального взаимодействия. Даже если вы проведёте ритуал для того, чтобы получить возможность общения, маловероятно, что ритуал будет работать. Чтобы выполнить это желание, вы должны сами заставить себя выйти в люди, чтобы обрести возможность общаться.

Бы когда-нибудь смотрели в афише анонс предстоящих событий? Определите, почему вы так ответили на этот вопрос, и вы быстро определите тип ритуала, который вам нужно совершить, чтобы

Глава 2

начать новую жизнь, полную общения. Бполне возможно, вам этого не надо.

Кроме этого, очень часто люди в таком режиме поиска оказывают себе просто медвежью услугу, когда предполагают, что первое, что им нужно - это новый партнёр или компаньон. Отношения требуют взаимонаправленной работы, а современный мир, кажется, отрицает этот факт. Слишком многие люди уверены:

"Я имею право и хочу отношения с полным взаимопониманием и поддержкой с самого начала."

Этот странный образ мышления часто поощряется телевизионными мифами о семье и дружбе. Должно быть, вы достаточно взрослые, чтобы отличать желаемое от действительного. Почему вы считаете, что имеете право на идеальные, но придуманные отношения? Были бы праведны в прошлой жизни «или как»? К сожалению, это не работает как по телевизору или кино. Например, люди, женатые уже более тридцати лет, прошли на этом долгом пути через сложные преграды, они приспособились друг к другу. Привязанность, время, конформизм и духовный путь, который они создали — все это и многое другое - это взаимно разделяемые переживания. Уходить от всего этого обычно не имеет смысла. Когда вам хочется быть столь расточительным и неэффективным, подумайте как следует, прежде, чем бросить партнера или супруга, с которым вас связывают пять или десять лет отношений. Как только свежесть новой находки сойдет на нет, как только закончится медовый месяц, будет ли новый секс лучше, чем со старым супругом? Будет ли взаимопонимание лучше?

Если вы ответите на эти вопросы "Да", ритуал нового общения может иметь смысл. Развод - это завершение этапа вашей жизни и, в конце концов, возможность для новых начинаний, веха, а не поражение. Давайте будем честными. Возможно, честное решение может быть ошибкой, если оно принято по необоснованным причинам. Определенное число молодых людей, руководствующихся благими намерениями, вступают в брак из-за гормонального влечения, которым руководят их гениталии, а не

голова или даже сердце, и их обманывают, заставляя верить, что без брака нет секса. Такой брак слишком часто может привести к катастрофе. Поэтому используйте свою голову для оценки новых возможных спутников и проведения ритуала общения.

Исцеление от болезней



очему мы всегда думаем, что надо непременно вылечить себя или очень близкого человека? Вопрос «почему» встает не для того, чтобы найти способ исцеления, а для того, чтобы понять, почему у меня или того, кому я хочу помочь, есть проблемы со здоровьем. «Почему я каждый месяц болею гриппом? Почему ни одна болезнь не проходит мимо, а цепляет меня?» Вот теперь, когда вы задали себе эти вопросы, вы попали в область, которая требует детального и реального взгляда на образ жизни пациента. Ибо в образе жизни можно найти различные стрессовые факторы, которые побуждают пациента заболеть, чтобы избежать неприятной реальности. Или порой являются заявкой на сочувствие, чтобы привлечь внимание. Или чтобы избежать какой-то ситуации, в которой они не уверены, что могут справиться, или чтобы выиграть время в какой-то запутанной истории. То есть болезнь выполняет, как ни странно, бессознательный зарос самого человека.

Почему, почему, почему? Во всех случаях всегда найдется несколько альтернативных возможностей. Используйте инструменты, описанные ниже, чтобы определить, какая из возможностей является наиболее вероятной. После того, как вы и пациент определите вероятные факторы болезни(ей), можно разработать ритуал или внести изменения в образ жизни — или сделать и то, и другое, чтобы исправить ситуацию и произвести исцеление от болезней.

Безмятежность и покой

Почему вы беспокойны? Баша семья распалась? Или вы боитесь будущего раскола? Может, вы боитесь за своих детей, отправляя их в школу? Вы беспокоитесь, что страдает ваша сексуальная жизнь? Боитесь обмана со

Глава 2

сторонны окрўжающих вас людей? Чўствўете ли вы, что в жизни должно быть нечто большее, чем то, что есть? Бы находитесь в проблемном переходном периоде своей жизни?

Иногда, помогая людям, мы обнаруживаем, что, когда они были детьми, кто-то сказал или сделал что-то очень негативное по отношению к ним. Всем известны такие программы: «ты безмозглый», «ты умная, а твоя сестра красивая» и т.п. Такие замечания остаются с человеком надолго, а то и до конца жизни. Более сильное влияние оказывают на нас высказывания тех, кто так или иначе контролирует всю нашу жизнь. Воспитатели детских учреждений хорошо знают, как вызвать чувство вины, стыда и страха у своих подопечных. Большинство людей привыкли к этому и не обращают внимания, но маленькие дети впечатлительны и могут быть напуганы (чаще - просто травмированы) на всю жизнь.

Никто не сможет ответить вам на часто задаваемый вопрос: «Почему я несчастен?». Бы должны сделать эту трудную работу сами для себя, даже если это будет означать слезы и месяцы мучительных поисков. Это именно тот вопрос, который необходимо вам задать самому себе во всех случаях для выяснения причины и необходимости проведения ритуала для обретения покоя и безмятежности.

Когда мы ищем покоя, появляются подсказки и обнаруживаются проблемы. Многие люди ищут спокойствия вовне (в тех или иных обстоятельствах), а им надо сначала заглянуть вглубь себя, оценить свои мысли. Они думают, что что-то извне может заполнить пустоту, которую они чувствуют. Это ошибка.

Если есть причина и она находится в далеком прошлом, то для ее преодоления требуется очень мощный, часто психически травматичный ритуал. Устоявшиеся идеи, которые находятся в голове, должны быть стерты и заменены. Новая работа, новый компаньон, исцеление от болезни тела - ничто из этого не избавит от проблем навсегда. Не решая внутренние проблемы, многие люди переходят с работы на работу и от любовника к любовнику в бесконечном поиске.

ЗАЩИТА ОТ ЗЛА



наши дни многим людям становится смешно, когда им говорят, что кто-то, возможно, бросил на них злой взгляд. И зря. На самом деле возможно, что вас мог околдовать или сглазить какой-нибудь завистливый «друг». Есть много вполне простых ритуалов, которые можно провести, чтобы изменить такую ситуацию. Сначала нужно ответить на вопрос: почему вы думаете, что вас сглазили или наслали порчу? И зачем кому-то прилагать столько усилий, чтобы сделать это? Бы настолько важны? Перечислите свои возможные предположения и используйте методы, описанные ниже, чтобы определить, что кажется наиболее вероятным. С какой стати им желать вам зла? После того, как кандидат идентифицирован, можно выполнить некоторые элементарные защитные ритуалы, чтобы гарантировать, что все отправленное вам будет возвращено отправителю.

Есть срочная необходимость или можно еще подождать?



самого начала вам нужно понять, что движет ритуалом - это ваши эмоции или эмоции группы, которая вас понуждает что-либо сделать, хотя бы и интуитивно. Без эмоций ничего не получится. Если вы равнодушны к цели ритуала, то вполне вероятно, что, совершая ритуал, вы не получите ровным счетом ничего. Ритуалы могут служить любой цели. Они могут быть практичными — для получения денег, нового круга общения, исцеления от болезни и в целом улучшения повседневной жизни. Они могут изменить духовный мир — и приведут вас к вашему внутреннему «Я» или в другие духовные измерения. Они могут совершаться для укрепления связей в группе, когда группа совместно выполняет ритуал, чтобы подтвердить свой взаимный интерес друг ко другу и свою силу. Этот последний тип иногда называют «ритуалом хорошего самочувствия». Это должно дать возможность всем участникам группы почувствовать себя счастливыми, потому что они делятся друг с другом чем-то очень важным и полезным.

Еполне может показаться, что простого решения проблемы в тех или иных случаях нет. Но Магия либо изменит направление, либо устранит проблему совсем. Типичным случаем для такого рода ритуала является тот, который вы можете сделать, когда ваш начальник - настоящий деспот. Вы можете совершить ритуал, чтобы уволить шефа. Вы можете совершить ритуал, чтобы получить новую работу. Помните, однако, что при рассмотрении ритуала вам нужно продумать все последствия, которые он будет иметь. И помните о законе притяжения. Если вы совершаете ритуал, чтобы кого-то уволить, вы можете обнаружить, что этот кто-то - вы. Подумайте еще раз о своей идее и убедитесь, что ваш ритуал эффективен, безопасен и этичен (ЭБЭ).

Ритуалы могут быть очень простыми, с участием только двух людей и простым наложением рук, или очень сложными и большими групповыми работами, предназначенными для исцеления всей Земли. Давайте рассмотрим несколько примеров.

ДЕТИ ЛЕЧАТ ИНТУИТИВНО



ного лет назад дом автора этой книги посетил старый знакомый. Он вошел, прихрамывая, и на лодыжке у него была ортопедическая шина, наложенная врачом. Он рассказал, что с ним случилось - он порвал связку и сломал голеностоп. Моя дочь Маша, которой тогда было всего четыре года, сказала: «Я могу вылечить дядю Ваню, как это делает моя мама». Возможно, просто из вежливости, но Иван снял шину и позволил прикоснуться ее маленьким ручкам к его ноге. Через мгновение она сказала: «Вот и все!». Она взяла шину и аккуратно положила её в мусорное ведро. Иван встал на ноги и обнаружил, что ему вообще не больно наступать на лодыжку. При этом не было никаких фейерверков, колокольчиков, никаких огненных шаров и прочих атрибутов фокусников. Маша выполнила очень простой ритуал возложения рук, подход, используемый с давних времен. Ёй и в голову не пришло, что это невозможно.

ВЕДЬМЫ ЛЕЧАТ ЗЕМЛЮ



Кемеровской области, в западной её части шахтеры раскопали горы, чтобы добраться до угля, который лежал глубоко под сотнями метров почвы и камней. Такая работа подразумевает создание огромного отвратительного шрама на теле планеты и выбрасывание отходов в ближайший водоток, убивая сам поток и всё в нем. Когда пласт исчерпал себя, шахтеры оставили после себя разруху. По распоряжению правительства области часть верхнего слоя почвы вернули на место, но этого было мало, чтобы восстановить там растительность. Летом тамошний пейзаж представлял собой нечто среднее между пустыней Сахара и лунным пейзажем.

Каждый маг жаждет владеть частью природы, поэтому большая группа ведьм решила, что они купят этот участок. Они были абсолютно уверены, что смогут исцелить его и купили землю за какие-то смешные деньги, поскольку никто больше не думал, что землю можно вернуть к жизни. Группа очень интенсивно готовилась к работе. Опытные астрологи выбрали наиболее благоприятный час для проведения ритуала. Музыка, способствующая росту растений, проигрывались снова и снова по всему участку. Все присутствующие были одеты в мантии цвета сочной весенней зелени.


После проведения ритуала в течение двух недель вся территория стала зеленой. Глядя на это место сегодня, вы никогда бы не подумали, что тут была пустая земля без растений, разве что контуры местности напомнили бы вам о разрушениях, которые тут были.

Ритуалы могут быть чрезвычайно простыми, почти без подготовки, как это было с возложением рук Маши, или чрезвычайно сложными и интенсивными, с большим количеством предварительной работы, как это было с ритуалом группы ведьм. За годы практики можно утверждать, что сложные ритуалы работают лучше всего.

Поэтому в этой книге мы сосредоточимся на комплексном подходе к ритуалу, хотя, если у вас достаточно уверенности в

СЕБЕ, ВЫ МОЖЕТЕ ПОПРОБОВАТЬ ИХ БЕЗ ВСЕХ ПОДГОТОВИТЕЛЬНЫХ ШАГОВ. ВСЕГДА ЛУЧШЕ ЧТО-ТО ДЕЛАТЬ, ЧЕМ ПРОСТО СИДЕТЬ И СТОНАТЬ О ТОМ, КАКАЯ ТЯЖЕЛАЯ ВАМ ДОСТАЛАСЬ СУДЬБА.

Квбираем , куда направить магическую энергию

 так, вы заполнили таблицу и решили, что деньги - ваша настоящая проблема. Вы можете выполнить ритуал, просто попросив денег, и это волшебным образом, сработает. Но (и это большое «НО») вам может не понравиться, каким путем они к вам придут. Кто-то может умереть и оставить вам наследство, вы можете попасть в аварию и получить страховое возмещение. Есть сотни способов, благодаря которым деньги могут прийти. Чтобы избежать неприятных сюрпризов, лучше сделать целенаправленный ритуал, в котором надо указывать источник.

Очевидно, что есть несколько очень незатейливых способов улучшить материальную ситуацию – не шиковать или устроиться на вторую, а то и третью работу, получить повышение, выиграть в лотерею, стать донором - способов полно! Любой из этих вариантов улучшит ваше финансовое положение. Просто решите, что лучше подходит. Теперь посмотрите на список. Дать кровь можно и без ритуалов, равно как и жить в режиме жесткой экономии. Но всем списке те пункты, по которым ритуал мог бы помочь - это получить вторую работу, или получить повышение, или выиграть в лотерею. Можно сделать ритуал, сосредоточенный на этой конкретной цели.

«Да, но откуда я знаю», - можете возразить вы, - «что это самый лучший выбор?» Есть много способов убедиться в этом. Мы обсудим три очень простых метода отбора.

Во-первых, перечислите наиболее приемлемые для себя варианты. Пронумеруйте их и придумайте визуальный образ того, каким будет результат выполнения этого конкретного варианта. Укажите возможные последствия (компромиссы или результаты) любого данного действия. Пропустить этот важный шаг — значит нечаянно притянуть все эти последствия в реальность, которую

К чему все эти хлопоты?

хотите создать. В Таблице 2-2 приведены примеры ваших вариантов. Рабочий лист 2-1 это бланк, чтобы вы заполнили его для себя.


Вариант	Результат	Пункт	Визуализация
Устроиться на вторую работу	Меньше свободного времени	1	Вы в кровати усталый
Получить продвижение по службе	Больше переживаний и ответственности	2	Вы руководите людьми
Выиграть в лотерею	Нет проблем	3	Куча денежных купюр

Таблица 2-1. Пример вариантов и представлений

Вариант	Результат	Пункт	Визуализация ³

Рабочий лист 2-1. Ваши личные варианты и представления

Метод 1. СДЕЛАЙТЕ И ИСПОЛЬЗУЙТЕ МАЯТНИК, ЧТОБЫ СДЕЛАТЬ ВЫБОР

 Самый простой инструмент, который вы можете использовать для выбора, - это маятник. Возьмите маленький листок бумаги и напишите в небольшом полукруге номера от одного до девяти. Привяжите нитку к небольшому грузику, например, тяжелой бусине или гайке. Это и будет ваш маятник. Осторожно держите маятник над полукругом и смотрите, к какому номеру он притягивается, - тот и выбирайте. Чтобы не сделать сознательного выбора, попросите друга перенумеровать варианты в вашем Рабочем листе, не говоря вам новые номера, и затем используйте маятник, чтобы выбрать номер вслепую.

³ Если вам легче представить запахи, звуки или эмоции, то нужно представлять и описывать их, а не образы.

Метод 2. Как увидеть свой выбор во сне



рошлой ночью вы видели сны, даже если вы их не можете вспомнить. Современные исследования показывают, что все мы видим сны. Есть две стандартные причины, почему мы их не помним.

1. Легли спать в состоянии невероятной усталости.

Когда ложишься спать действительно усталым, сразуходишь в состояние глубокого сна. В этом состоянии сны нам снятся, но занавес между сознательным и бессознательным слишком плотный.

2. Испытываете неожиданные впечатления во сне.

Большинство людей видят сны в картинках, но последний сон может явиться не визуальными картинками, а звуками, запахами, вкусовыми и эмоциональными ощущениями.

Чтобы сделать выбор, возьмите копию Рабочего листа 2-1 с собой в кровать. Спице спокойно и наслаждайтесь снами. Утром посмотрите в листок и вспомните какие из этих образов вам снились: образ, который вспомнится первым из снов, и будет той самой подсказкой нужного выбора.

Метод 3. Канализирование



то оккультная практика, основанная на вере в то, что человек может входить в контакт с "духами-наставниками" – например, представителями внеземных цивилизаций, древними богами, душами умерших.

Рекомендуется тратить по 15 минут в день на канализирование. Это позволяет телу соединиться с духом и приносит мир и покой в нашу жизнь. До начала работы убедитесь, что вас никто не побеспокоит. Чтобы расслабиться, используйте запись шаманского ритма или танца. Слушайте его и отпустите все заботы разума. Если тихого места нет, возьмите запись игры на барабанах и включите ее настолько громко, насколько возможно, чтобы перебить шум, который вам мешает. Если есть друг-барабанщик,

который готов помочь, скажите ему, что необходимо сыграть два ритма. Ритм 1 - это непрерывный ритм. Ритм 2 - хорошо известный как ритм: Та-та та-та Та та-та, та-та Та, и т.д.

Прежде чем начать канализирование, вспомните, что написано в Рабочем листе 2-2. Ждите одно из своих «представлений» из этого рабочего листа. В это время вы синхронизируете себя со своим выбором. Это происходит без какой-либо спешки и без прерываний, от любого источника.

Действия при прослушивании Ритма 1:

Вы гуляете по берегу реки. Весна. На улице прекрасная погода и приятная температура. Вы можете потрогать кору деревьев, мимо которых идете, и слышать пение птиц над рекой. Вы идёте и понимаете, что пора разуться, потому что на тропинке полно песка. Теперь вы чувствуете грубый песок под ногами. Подходите к утёсу, где река становится водопадом, останавливаетесь, ощущаете брызги на лице и слушаете звук падающего потока воды. Неожиданно вы видите в скале дверь. На двери есть ручка со странным дизайном, который, тем не менее, привлекательный. Он даже кажется слегка знакомым. Вы решаете, что это такой специальный дизайн. Вы пытаетесь его вспомнить. Когда дотрагиваетесь до ручки, дверь открывается. Дверь открывает путь в пещеру, которая кажется освещенной своим внутренним светом. Свет теплый и пещера кажется очень уютной. Вам кажется, что вы слышите тихую музыку вдалеке и ясно чувствуете приятный аромат. Вы заходите в пещеру и возникает клубящийся туман. Из тумана выходит животное, оно подходит к вам и приветствует. У каждого свой символ в мире животных, к вам придет именно ваш. Животное увлекает вас вперед. Вы приходите в большое открытое пространство с куполообразным потолком. Едоль одной стены поднимается вверх лестница. Животное ведет вас к лестнице и вы поднимаетесь. Наверху есть другая дверь. У нее такая же ручка, как у внешней двери. Как только вы дотрагиваетесь до ручки, дверь открывается. Ваш друг показывает, что останется здесь и станет охранять дверь для

вас. Комната, в которую вы входите, довольно странная: всякий раз, как только вы подумаете о чем-нибудь, оно сразу появляется в этой комнате. В комнате есть удобный диван, который меняет форму, сначала в кресло для двоих, потом опять в диван, при одном вашем взгляде на него. В тот диван, который вы всегда так любили. Вы видите, что окна занавешены и вы своим желанием меняете эти шторы на те, которые вам нравятся. В комнате есть стол. Вы устанавливаете температуру воздуха по своему желанию. Меняете музыку на ту, какую хотите слышать. Вы меняете аромат комнаты на приятный для вас. Вы делаете эту комнату своей комнатой. Теперь надо назвать эту комнату - можете придумать любое название. Это может быть просто «Моя комната». Это может быть «Безопасное место», «Камера», или «Пещера», или любое другое название.

Действия при прослушивании Ритма 2.

Вы лежите на диване и отдыхаете. Дух ваш отделяется от тела. Вы – это только ваш дух и он видит в углу комнаты колодец. Вы спускаетесь в колодец, в воду, и становитесь невесомым. Вода имеет приятную, теплую температуру. Внизу колодца вы видите свет и погружаетесь глубже к нему. Когда вы добиваетесь до него, то видите, что он похож на глаз, и вы при этом знаете, что надо пройти в середину глаза. Когда проходите сквозь середину глаза, попадаете к подножью пологого холма, покрытого цветами. Кажется, что на вершине склона есть какой-то маленький белый мраморный храм. И вы знаете, что в этом храме есть все ответы, которые вам нужны. Прямо по цветущему луку вы бежите к нему.

Дальше нет никаких особых инструкций, но важно, чтобы на пленке с танцем шамана была 10 минутная пауза, тишина, а если вы слушали барабанный ритм, то напротив – продолжайте слушать его звук, без пауз, но ритм при этом должен быть иным, отличным от того, который вы слушали. Это послание должно вернуть вас к «реальному» миру.

Время вернуться назад. Спуститесь через поле с цветами,

потом вернитесь к глазѹ. Перенесите свое тело на диван, подойдите к двери и выйдите из своей комнаты. Бы сразу же вернѣтесь обратно в свое тело в своей гостиной (или тѹда, где вы сейчас). Посидите спокойно, осмысляя происходящее, выпейте стакан воды или вина.

Бы должны понимать, что все эти три метода требуют, чтобы вы заполнили Рабочий лист 2-2 несколькими различными вариантами решений нѹжной задачи. Мы рекомендуем как минимум четыре-пять. Если же вы и с помощью всех трѣх методов не определитесь с выбором, то это говорит о том, что следует вернуться и переосмыслить проблему и постановку задачи.

Пример оправданий «да, но ...»



Фѣдор – хороший мѹжик, который работает на комбикормовом заводе где-то на Ялтае. Его беспокоила экзема на ногах. Ему не помог обычный врач и он обратился к местному травнику. Лечебная мазь травника обошлась вполонину дешевле аптечной и оказалась довольно действенной в снятии симптомов экземы, но Фѣдор хотел избавиться от самой причины заболевания. Скорее всего, это была мелкая пыль, создаваемая конвейером для зерна на комбикормовом заводе. Он ходил к алтайскому шаману, который провел долгий и сложный шаманский очищающий ритуал для него. Все это Фѣдору практически ничего не стоило, кроме пары бутылок водки и двух часов его времени. Кроме через несколько недель он попроцался с экземой. Но потом она вернулась и стало только хѹже.

Он рассказал свою историю местным ведьмам и они сказали ему: «Меняй работу». Но услышали целюю кѹчу возражений: «Да, но я больше ничего не умею делать», «Да, но в маленьком городе мало другой работы», «Да, но у меня жена и дети, которых надо кормить», «Да, но у меня большой трудовой стаж на заводе». Ему говорили: «Бы не должны покидать завод, просто попросите дать вам другую работу». Он отвечал: «Да, но только я знаю все смеси». Тогда ему сказали: «Хорошо, продолжайте использовать мазь и не беспокойтесь об этом». Однако, он ответил: «Да, но моей жене не нравится, когда я

Глава 2

чешусь». «Тогда найдите какую-нибудь пыленепроницаемую одежду». В таких случаях маг не горит желанием помочь, потому что магией следует пользоваться тогда, когда нет другого выхода и когда все способы перепробовали.

Хотя Фёдор с уважением отнесся к этим советам, он им не последовал. Однако неделю спустя, когда он услышал о вакансии водителя грузовика, он вернулся к ведьмам и попросил провести ритуал, который помог бы ему устроиться на эту работу. Ему ответили, что ни один ритуал в мире не поможет ему получить эту работу, пока он сам не получит водительские права на вождение грузовых автомобилей. Ему предложили записаться в ближайшую школу, которая научит его профессиональным навыкам вождения. И что, вы думаете, он ответил? Очередную серию «да, но» начиная с «да, но они хотят 40 тысяч за обучение!» и заканчивая «да, но мне надо взять две недели отгулов».

На этот раз ему сказали сделать лист, аналогичный Рабочему листу 2-1, и положить его под подушку на 3 ночи. Ни одно из «представлений» не помогло. Попытались запустить маятник на его варианты. И это не работало, поэтому обратились к таро. Карты сказали, что смена работы будет катастрофической. Фёдор не хотел в это верить. Вместо этого он пересилил себя и все-таки пошел на курсы и получил права нужной категории. Как только он начал водить грузовик, признаки экземы к нему даже не возвращались.


Бы, возможно, хотите спросить: «Так в чем же здесь магия?». Ни в чем. Фёдор эффективно исцелил себя сам, когда понял, что лучший способ решить мирскую проблему – это использовать мирские способы. Когда кто-то хочет убить вас, ваш оберег вряд ли остановит пулю, если только пуля не попадет прямо в него. Защитный ритуал должен изменить разум человека, который нападает на вас, или же вы сами «по-земному» должны нейтрализовать атаки на вас.

В заключение истории Фёдора следует сказать, что некоторое время спустя, уже зимой, разразилась метель. Фёдор жил рядом с

заводом и, так как грузовики не могли ездить по занесенным снегом дорогам, ему снова пришлось работать на заводе, смешивая корма. И никакой экземы! Всё потому, что на заводе установили новые фильтры и пылесборники! Если бы он последовал магическому совету, ему бы вообще не нужно было ничего делать.

Есть два разных подхода для решения любой проблемы. Один *мирский* и один *магический*. «Магические» техники, такие как маятник, сновидения, канализирование или что-то другое, что вам нравится, помогут решить, каким из двух подходов воспользоваться. Если вы будете следовать тому, чему научились, то сможете действительно с толком использовать мирские практические техники, например, устроиться на вторую работу или добиться повышения, поступить на курсы для переквалификации и так далее. Комбинация мирского и магического может сотворить чудеса в вашей жизни. Вы сможете достичь всего, что захотите.

Итоги этой главы

 этой главе были предложены методические рекомендации, позволяющие определить, почему вы хотите произвести ритуал, и почему он является особенным в тот или иной момент жизни, и почему вредно считать, что без проведения ритуала как земные, так и магические средства не помогут срочному решению вашей проблемы.

Истины, которые надо усвоить из этой книги

1. Ритуал должен быть направлен на Объект или иметь определенную Цель - и это первое, о чем следует задуматься перед проведением ритуала.
2. Нужно оценить количество усилий, которые понадобятся для достижения цели.
3. Следует подумать о ресурсах разума и упражнениях для него, развитии аналитического мышления.
4. Четко представлять схему, определяющую каждый аспект работы и последовательность событий.

Глава 2

5. Правильно выбрать время, когда астрологические влияния будут наиболее благоприятными.
6. Определить место, где вы будете работать.
7. Надо найти нужных участников или наставников, которые могут работать с вами и показывать вам, как надо действовать.
8. Сделать запланированный ритуал надо по предписанным правилам.
9. Убедиться, что ваша работа в реальном мире была эффективной.



ГЛАВА 3. ЧТО ХОТИТЕ ИМЕННО ВЫ

Вы живёте, чтобы воплощать не свои мечты?



аголовок призывает определить, что важно для вас и только для вас - не для вашего супруга или супруги, детей, родителей, учителя или начальника. В этом мире многие люди попадают в ловушку и проживают жизнь, претворяя родительские мечты (и вообще чужие ожидания) в реальность. Сын доктора становится врачом. Ребенок актера идет в шоу-бизнес. Это продолжается до третьего или четвертого поколения, независимо от реальных желаний потомков, оказавшихся в ловушке. Сейчас как раз то самое время в вашей жизни, когда важно решить, свое ли место вы выбрали, нужна ли вам эта карьера вообще? Вы когда-нибудь проходили тест на определение способностей? Знаете ли вы таланты, данные вам при рождении?


Один человек стал инженером, потому что его отец всегда хотел быть инженером, но он попал в свою ловушку родительского бизнеса, а мечты остались. И его сын должен был полатиться своими. Разве не печальна такая судьба? Однако в данном случае сын начал серьезно менять свою жизнь в 35 лет, осознав, что он был бы лучшим писателем, нежели инженером, и что его убеждения относительно мироустройства абсолютно не совпадают с убеждениями его жены и семьи.

Наступило прозрение, и мужчина постепенно изменил образ жизни. В итоге он ступил на путь писателя и учителя. Временами не все шло гладко. Бывали времена, когда приходилось экономить на еде, но все наладилось и сегодня он уже и не вспоминает, что ему

надо было ходить на работу в офис. Эти изменения были жизненно необходимы для его собственного духовного и физического здоровья. Он смог понять, что та карьера была не для него.

Я вы верно выбрали свой путь и свою карьеру?

Выигравшие в лотерею не могут разумно тратить деньги


 АДЕЕТЕСЬ, что однажды придет неожиданное спасение и все чудесным образом изменится? Раз - и вы выиграли огромный куш в лотерею, или удачно женились/вышли замуж, да мало ли что может изменить всю вашу жизнь. И вы действительно можете помочь этому случиться с помощью ритуалов. Но будете ли вы счастливы, когда это случится? Сможете ли разумно распорядиться выигрышем? Или деньги уйдут от вас так же легко, как пришли - вы спустите их на всякую ерунду (как это обычно бывает со всеми, кто выигрывал)? Трудно поверить, но статистика свидетельствует, что сорвавшему куш в лотерею требуется всего два года, чтобы потратить его полностью и опять жить только на зарплату. Всего двадцать четыре месяца.

Некий преподаватель читал лекцию с интригующим названием: «Что бы вы сделали с миллионом долларов?». Студенты, которым он задавал этот вопрос, обычно давали предсказуемые ответы: потратили бы на путешествия, оплатили все счета и долги, кое-кто поминал благотворительность. Однако «препод» не отступался и продолжал спрашивать, чтобы они задумались, куда же еще им потратить деньги. И снова он слышал про еще больше путешествий, про дома на колесах, чтобы путешествовать по миру и все в этом духе.

Прежде чем вы выйдете из дому, чтобы купить лотерейный билет и совершить ритуал на выигрыш, подумайте о том, зачем вам деньги и на что вы их потратите.

Да, все эти «игрушки», дорогие красивые штучки безмерно привлекательны! Но подумайте и о планете в целом. Пользу ли вы ей приносите, увеличивая свои потребности в вещах, свалки которых придется разгрести вашим внукам.

Качество жизни

 место того, чтобы думать о том, как сильно вы хотите кучу денег, или как вам надоел ваш супруг и вам срочно надо найти нового, лучше остановиться и взглянуть на проблему с другой стороны. Вместо того чтобы хотеть чего-то невероятно значимого (которое является таковым только потому что его у вас нет), может, просто обратиться к разумному планированию? Может, стоит подумать, куда заведут новые отношения, которые так замечательно приятны в начале своего развития? Неужели настоящие дела настолько плохи, что вы готовы тратить кучу денег, чтобы изменить это? И почему вы думаете, что новые отношения не пойдут по тому же пути, что и старые?

А разве не все мы ищем лучшей жизни? Если вы действительно получаете удовольствие от своей работы, то несколько часов сверхурочной работы будут вам на руку; многие же из нас будут рады избежать этого и просто отдохнуть.

Нам всегда не хватает часов в сутках, чтобы переделать все что хочется. У нас есть планы и цели, которых мы можем и не добиться. На наших полках лежат стопки книг, которые мы так и не открывали. Информация из тех, которые мы всё-таки прочитали, открыла нам столько нового, что для изучения всего нашей жизни не хватит.

Чего же вы ждёте? Продолжения всё той же привычной рутины или света в конце туннеля, когда вдруг долги будут погашены и вы сможете работать меньше, а развлекаться больше? Что ждёт за углом? Как же всё-таки повисить уровень своей жизни?

Правила фен-шуй, или китайского искусства организации пространства, гласят: если у вас есть уголок с большим количеством электроники, то его нужно прикрыть пледом или чем-то еще. Это поможет не тратить время на всякую ерунду. Очевидно, что некоторые телевизионные программы содержат много ценной информации, а какие-то из них даже смешные и могут поднять ваше настроение. Другие передачи дадут вам шанс испытать незнакомые эмоции и могут помочь нравственно очиститься. Не нужно полностью переставать смотреть телепередачи или оборвать все связи с интернетом. Нужно лишь критически осмыслить, что же так

Глава 3

НЕЩАДНО СЪЕДАЕТ ВРЕМЯ, КОТОРОЕ ВЫ МОГЛИ БЫ ПОТРАТИТЬ НА УЛУЧШЕНИЕ КАЧЕСТВА СВОЕЙ ЖИЗНИ. О, УЖЕ СЛЫШУ ВОЗГЛАС “Да, но! ”. Но в этой книге нет места никаким “Да, но.” Только “Да!”.

Пришло время заполнить таблицу Качества жизни, Рабочий лист 3-1. В первом столбце впишите, сколько часов в неделю вы тратите на занятия, представленные в списке. Далее выберите номера тех занятий, которыми вы хотели бы заняться. Обратите внимание, что «работа» и «работа по дому» - два разных варианта (работа по дому включает бытовые занятия, уборку, готовку и так далее).

Твои занятия	Время в неделю	
	Нынешнее	Желаемое
Работа: Обязательные Часы		
- Сверхурочные часы		
- Работа по дому		
Сон		
Интим: физическая близость		
- романтические отношения		
Питание: для поддержания сил		
- для удовольствия		
Хобби		
Развлечения: Фильмы		
- ТВ: Бесполезное		
- ТВ: Интересное		
- ТВ: Познавательное		
- Живые концерты/клубы/бары		
Компьютер (вне работы)		
Упражнения: Зал		
- Бег		
- Танцы		
- Плавание		
Время за рулем: обязательное		
- ради удовольствия		
Общение: со второй половинкой		
- с детьми		
Другое		

Рабочий лист 3-1. Оценка качества своей жизни.

Просмотр телевидения, чтение, компьютер – все это необходимые обыденные занятия, а вот занятия сексом – это нечто абсолютно

ДРУГОЕ. Эти моменты, когда вы вместе — ласки и поцелуи — заставляют задуматься, что отношения — это отдельный вопрос и для его решения надо выделить специальное время. Однако романтические отношения включают в себя не только секс, а еще и разностороннее взаимодействие партнеров, которое необходимо для развития хороших долгосрочных отношений между ними.

Люди – существа странные



Сколько вы готовы заплатить за мечту? Как сильно вы хотите, чтобы ваша хрустальная мечта стала явью? Если вам кажется, что ее исполнение как раз то, чего не хватает вам для счастья, то неважно, насколько она реальна с точки зрения здравого смысла! Просто приложите все усилия, чтоб осуществить эту свою мечту! Делайте все возможное и невозможное, получите то, о чём мечтали и наслаждайтесь претворением ее - самой сумасшедшей вашей мечты – в жизнь! И, кто знает, если бы она не воплотилась в этой жизни, смогла бы она воплотиться в следующей?

Новые машины — это неотъемлемая часть нормальной человеческой мечты. Явтропром понимает это очень хорошо и продолжает делать всё возможное для увеличения числа продаж: добавляет боковые подушки безопасности, создает внедорожники, чтобы вы могли раздуть своё самомнение, с кнопками и камерами кругового обзора. Эти маленькие хитрости заманивают людей в автомобильные салоны и они выезжают оттуда на новом автомобиле, чтобы платить долгие годы платежи по кредиту.

Частенько мы сами меняем свои старые машины на новые просто потому, что багажник нового автомобиля может вместить полдома, которые нам срочно надо захватить с собой. Может, нам надо перевезти кучу вещей не каждый день и в случае такой необходимости можно просто взять грузовик напрокат? Но так соблазнительно иметь свой всего лишь за небольшие ежемесячные платежи. И эти маленькие вложения ведь обещают превратить перспективу безраздельного владения этого нового внедорожника спустя всего пять лет кредитных выплат. Следует чрезвычайно осторожно обходиться с этими небольшими тратами. И не берите в

Глава 3

голову навязчивые и неразумные желания своей семьи/друзей, или их замечания. Вы имеете право жить своей жизнью без их советов.

Некоторым людям непременно для счастья надо, чтобы их квартира была лучшей в квартале, который находится в самой престижной части города. Я другие обходятся плохоньким ремонтом «чистенько и сойдет для жизни» вместо того, чтоб все было идеально. Конечно, это не значит, что всегда надо ради скидки выбирать что-то худшее, но недвижимостью не должна стоять как целый самолёт. Ведь престижное жильё потребует дальнейших вложений, придется больше зарабатывать и тратить время на это, а не на друзей и семью.


В последнее время происходит смена приоритетов среди молодёжи. До недавнего времени студенты выбирали специальности, которые в будущем помогали бы им устроиться на высокооплачиваемые должности в здравоохранении, компьютерных технологиях или юриспруденции, и они хотели делать упор на те сферы, которые приносят самый большой доход. Но последние соцопросы показывают значительное изменение интересов от доминирующей заинтересованности в деньгах к комфортной деятельности. Теперь студенты ищут специальности, которые отвечали бы их увлечениям, наравне с теми, которые приносили бы им стабильный заработок. Они больше не нацелены на большие деньги; качество жизни становится приоритетом.

Если вы на таком этапе жизни, где вам нужны перемены (неважно, чего вам больше надо – простого человеческого общения, вершин карьеры, новых знакомств или чего-то другого), думайте о глобальном изменении, а не о том, что беспокоит в данный момент. Подумайте: «Куда я иду?». Нет никакого смысла в том, чтобы перейти работать из одной булочной в другую, если то, что вы действительно хотите – постигать дзен в Тибете или писать стихи где-нибудь в Мексике.


Есть книги, которые надо прочитать прежде, чем проводить обряды для налаживания вашей жизни. Кроме того, Рабочий лист 3-1 должен помочь вам принять решение. Возможно, придётся

заполнять его в ванной или другом секретном месте, поскольку ваши желания не всем придутся по вкусу в вашей семье. Перемены обычно пугают.

Что с вами будет через десять лет

 авайте заглянем в будущее лет на десять вперед. За такой промежуток времени отношения могут измениться до неузнаваемости, дети вырасти, карьера может рухнуть или же, напротив, вы окажетесь на самой ее вершине. Жизненный опыт и текущее развитие технологий показали, что полагаться на относительно исправно растущее предприятие весьма проблематично и опасно. Считается, что сотрудники более привязаны к своей компании, нежели компания к своим сотрудникам. Не надо думать, что компания будет существовать вечно или ваше место в гигантской компании не займёт кто-то другой. По крайней мере, полезно читать отчеты и прогнозы о деятельности вашей компании.

Местонахождение

 осмотрите на рабочий лист 3-2. Начнём с анализа местонахождения. Я ведь есть же на самом деле места, где вам страстно бы хотелось побывать? Я ездили ли вы туда хотя бы на пару дней? Ну чтоб понять, чего же там есть привлекательного. Чтобы иметь более или менее реальное представление о мире. Что же вас останавливает? К старости мы часто думаем о переезде в места, где медицинское обслуживание и отпускаемые по рецепту лекарства бесплатны, где жизнь культуры и искусства бьет ключом и билеты на концерты доступны всем, где отличная инфраструктура для жизни. Хотя очевидно, что с возрастом формула будет меняться. Может, звезды удачно сойдутся и мы решимся когда-нибудь переехать? Где-то в глубине души мы тешим себя надеждами и поэтому всегда оставляем вопрос выбора открытым.

И вы не отказывайте себе в возможностях. Впишите в рабочий лист место, в котором хотели бы жить. Затем впишите, когда в следующий раз собираетесь съездить туда.

Глава 3

Нынешняя и желаемая ситуация	Посетить/Исследовать	Реальный план на ближайшие 10 лет
Местонахождение		
Жильё		
Партнёр\партнёрша		
Карьера		

Рабочий лист 3-2. Ваш план на ближайшие десять лет.

ЖИЛЬЁ



У так, вы живете в квартире и в районе, которые вам не по вкусу. Вам бы лучше домик в лесу! Многие люди выбирают жить вдали от города, но и у этого решения есть свои плюсы и минусы. Например, жирный минус – дорога до работы, а потом домой. Поэтому, если вы живете в большом городе, то небольшой уютный городок будет неплохим решением. Многие люди мечтали жить в деревне – некоторые так и поступили, и преуспели. Но на каждого, кто преуспевал, приходилось десять человек, которые понимали, что сельская жизнь – это тяжелый труд, а натуральное хозяйство не такое уж веселое занятие.

Сколько спален вам будет надо через 10 лет? Сколько квадратных метров жилой площади будет необходимо? Сколько гаражей или парковочных мест? Пока думаете обо всем этом, не забудьте записать, в каком стиле этот дом должен быть обустроен. Когда наши маленькие желания претворяются в жизнь, они добавляют нам счастливого удовлетворения. Например, живет человек в своем доме и в погожий денек смастерит своими руками новое красивое крылечко. И вот оно – счастье от акта творения, от воплощения идеи! Или есть у человека привычная невзрачная столовая, а сделай он там красивые стены и мебель – и вот оно, маленькое счастье. Эти простые действия можно легко претворить в жизнь и без всякой магии.

В колонку «Посетить/Исследовать» впишите приблизительную дату своего следующего похода на крупную выставку интерьера домов. По крайней мере, хоть одна в год да найдется где-нибудь поблизости от вас, так что никаких отговорок.

ОБЩЕНИЕ


Восьмая глава содержит инструкции для проведения обряда для обретения нового друга/партнёра. И вам прямо сейчас надо решить: какой тип партнёра вам нужен в ближайшие 10 лет? Хотите семью? Когда постареете на десять лет, важно ли вам будет чужое или общественное мнение или это будет неважно вообще?

Вопрос лишь в том, чего ЛИЧНО ВЫ хотите в БУДУЩЕМ? Сколько вам надо друзей? Вам вообще нужно общество людей или вам и одному не скучно? Вы уверены, что точно знаете? Многие люди удивляются, когда получают предсказание от гадалки, что в будущем они будут частью большой группы. Или наоборот, будут одни. Запишите варианты. Используйте свой маятник или медитативные техники. Запишите получившиеся ответы. Следуйте их советам.

КАРЬЕРА

Завершая эту часть, решите, сколько времени вы готовы потратить на то, чтобы подготовить себя к новой профессии. Но, конечно же, если вы довольны своей нынешней карьерой, пропустите это. Или, если хотите просто повышения, без всякой магии сходите на курсы по повышению квалификации или любые другие курсы. Но вот если вы хотите сделать карьеру вообще в другой сфере, тогда нужно понимать, как подготовить себя к такому. Например, если хотите писать романы, было бы разумно получить определенную литературную подготовку. И снова обратите внимание - напишите определенную дату, когда вы напрямую начнете двигаться к новой профессии. Нет ничего сложного в том, чтобы составить письменный план перемен. Как только подумаете и напишете, в каком направлении надо двигаться, просто идите вперед. Планируйте (и, при необходимости, используйте обряды), чтобы повернуть удачу к себе лицом.

Правильно сделать выбор

от пример одного знакомого, успешного программиста, когда он увлёкся медитацией и астральными путешествиями. Он был в очень неоднозначной ситуации, в которой многие из нас иногда бывали в жизни. Ему поступили сразу два заманчивых предложения и между ними надо было сделать выбор. Проведя подготовительную работу, описанную в первых главах, он, новичок, получил впечатляющие результаты. Первый сюрприз заключался в том, что его животным-союзником оказались аж два животных: один - дружелюбный уж, а другой - ядовитая кобра. Когда он во время канализирования добрался до комнаты переговоров, то обнаружил две дорожки и две лестницы. Он решил подняться по той, к которой его привёл уж. Он вошёл в комнату и представил все, что было бы ему необходимо и удобно для него, однако даже после этого процесса он заметил на столе предметы, имевшие явно отношение к восточной культуре, там было что-то похожее на старинное восточное серебро. Когда он прошёл через глаз, он оказался в декорациях пустыни; и поначалу ему было страшно, но в пустыне царила располагающая атмосфера, не было никакой жары или признаков опасности. Далее пустынный кадр сменился знакомой местностью: он был в камере с коброй. Это так напугало его, что он тут же прекратил путешествие, возвратившись в своё тело. Толкование этой ситуации не составило труда – было ясно, какое предложение ему надо принять – то, которое он ассоциировал с ужом.

Каждый раз, когда вы столкнётесь с ядовитой змеей в процессе канализирования, в любой его части – в путешествии или в представлении образов комнаты/местности, – вы сразу поймете, чего нужно избегать. И когда человек оказался в камере с коброй, стало ясно, какое надо принимать предложение. Конечно, программист выбрал путь, указанный ему в канализованном путешествии. И в итоге он был чрезвычайно доволен своей работой.

Длинный путь начинается с первого шага

Надо опытным путем определить, какой ритуал подходит для вас в тот или иной момент вашей жизни. Заполнение рабочих листов для этого абсолютно необходимо. Ответы на простые вопросы приходят довольно быстро. Они помогут вам определить, что в вашей нынешней жизни не так и что вы хотели бы изменить в будущем. Они помогут выбрать направление, в котором вам нужно двигаться, чтобы достичь своих целей.

Каждый обряд, будь то мирской, духовный, и даже просто выражение благодарности Силам природы должен иметь начало, середину и конец. В середине практикующий четко указывает цель обряда. Эта цель должна быть выражена словами в самой короткой, ясной форме, чтобы вы могли ее прокричать. Многие, кто проводит обряды, требуют, чтобы мысль была сведена к одному или двум словам, чтобы их можно было успеть прокричать, когда происходит какое-то короткое действие, например, хлопок в ладоши или гашение свечи. Если вы не ответите на вопросы рабочих листов, тогда вы и не определите проблемы в своей жизни на данный момент, и соответственно определить цель обряда будет очень трудно. Так что берите карандаш и начинайте прямо сейчас определять, анализировать, решать. Ничего не произойдет, пока вы не поймете, чего вы на самом деле хотите.

Вопросы и аффирмации

В основе каждого эффективного ритуала находится утверждение или вопрос. Они должны быть краткими и точными. Некоторые длинные фразы, типа, «пожалуйста помогите тете Маше как можно скорее справиться с ее анкилозирующим спондилитом», очень трудно кричать во весь голос в середине обряда. Гораздо лучше просто сказать: «Иисцели Марию!».

Давайте разберем довольно стандартную потребность какого-нибудь человека:

**Я хочу дом в Подмоскowie,
с тремя спальнями,
на участке площадью 10 соток,
рядом с городом и школой.**

1. Не говорите «я хочу». Если вы совершите ритуал "Я хочу", вы никогда этого не получите. Если вы скажете "я хочу дом N", то через десять лет вы все еще будете хотеть дом N. Во всяком случае, духи уже знают, что вы хотите дом N, поэтому, вместо этого, просто крикните "дом N!" Гораздо вероятнее, что вы получите дом, который вы хотите.
2. Используйте картинку дома, который вы хотели бы получить. Если вы произнесете описания этого дома духи вас не поймут. Если станете использовать только единичные слова для описания – например, «кирпич, доска, или камень», тогда и получишь кирпич, доску, или камень, или в общем, фраза не годится! Картинка будет намного проще и конкретнее.
3. Определите место и посетите похожие места. "Близкие к городу" – это очень размытая и неконкретная формулировка, субъективная в зависимости от транспортной доступности. Фраза должна также определить место, где вы хотите дом: в пустыне, на улице, посаженной деревьями или где-то еще? Схема и картинка перед глазами "Дом" или, возможно, "Доступный дом" облакает желание в более конкретную форму.

Теперь подумайте на секунду о вопросах, которые вам надо задать маятнику или в процессе канализирования. Ответы, которые вы получаете, будут логичными. Предположим, что в жаркий и сухой летний день вы спросите: "На улице идет дождь?" Ответ духов всегда будет "Да", и это логично – потому что где-нибудь на планете непременно идет дождь. Потом вы зададите еще пару вопросов вроде "найду ли я новую работу?", "получу ли я повышение?». И еще два раза получите ответ "да", согласно принципам той же логики. Но подумайте, сможете ли вы выполнять новую работу достаточно хорошо во время

испытательного срока? Когда будет повышение – через месяц, год, 10 лет? Условия улучшатся или изменятся (не факт, что в лучшую сторону)? Сделают ли они вас счастливее?

Напишите свое желание или вопрос ясно и подробно. Будьте очень аккуратным и сформулируйте свою мысль/идею так, чтобы духи могли дать вам короткий ясный ответ.

Затем конкретизируйте формулировку, используя картинки/схемы для пояснения длинных многословных описаний. Напишите свою мысль как можно яснее и короче, как если бы вы отправляли эти слова по телеграфу и каждое стоило бы вам 100 или 1000 рублей. Древние оккультисты считали, что писать своей собственной кровью было лучшим способом уменьшить пустословие. Если хотите, можете попробовать и этот способ.


Теперь запомните правила:

1. Используйте простые и понятные слова.
2. Будьте конкретным.
3. Формулируйте свой запрос предельно кратко и недвусмысленно.


Бы не первый и не последний, кто ступил на этот путь! Не надо изобретать велосипед!



ГЛАВА 4. СКОЛЬКО ЖЕ МАГИЧЕСКОЙ СИЛЫ ВАМ ПОТРЕБУЕТСЯ

чевидно, дорогой читатель, что вам нужно развивать свои врожденные телепатические способности. Хороший способ сделать это - попытаться повлиять на мечты друга или второй половинки. Например, потренироваться и силой мысли отправить изображение красных роз. Это успешно получается у каждого 8 из 10 человек.

Екатерина: опыт работы со снами

атя – очень привлекательная девушка и она решила, что попробует упражнение с красными розами, но сделала это немного по-своему. На тот момент уже три жениха просили ее руки. Выполнив определённый ритуал, она получила красную розу. В час ночи, когда она подумала, что ее женихи уже легли спать, она взяла в руки розу, с удовольствием вдыхала ее невероятный аромат, дотрагивалась кончиками пальцев до шелковых на ощупь нежных лепестков и любовалась их совершенным расположением друг относительно друга, и все эти свои приятные впечатления мысленно посылала каждому поклоннику по очереди. Затем она сделала то же самое через полчаса и через час.

В течение следующих нескольких дней она повторяла упражнение и расспрашивала своих поклонников – потенциальных мужей – об их снах. Вот что поведал один из них: «Мне приснился очень необычный сон, меня окружили букеты великолепных роз, они были словно живые, но вели себя очень странно, словно полицейские, и в конце концов эти букеты-полицейские уpekли меня в камеру за решетку».

Другой рассказал: «У меня была замечательная поездка на круизном лайнере по Балтике, куда я отправился, чтобы увидеть необычное явление - полночное солнце. Ты была со мной. Мы ночевали в одной каюте и вся кровать наша была устлана красными розами. Куда бы мы ни отправились на корабле, там везде были красные розы. Они были и на столе за обедом. Я на прощальной вечеринке на тебе было платье из роз».

Третий жених признался, что тоже видел розы во сне: «Да, розы. Я не знаю почему, но мне приснился сон про них. Я выкапывал их и делал из них компост. Это было очень, очень хорошее удобрение, которое помогло моему саду расти лучше, чем когда-либо прежде. Поэтому я обошел окрестности и украд у соседей все красные розы, чтобы сделать как можно больше компоста».

Катя осознала, что сны на самом деле показали характер каждого из женихов как нельзя лучше. Она вышла замуж за романтика, который видел ее в великолепном платье на корабле, а не за того, кто утилизировал розы на удобрение. И конечно же, не за того, кому розы привиделись в образе тюремных охранников.

Однако брак Кати не стал удачным. Через несколько лет она с горечью призналась: «Зря я не выбрала того прагматика, воровавшего розы ради удобрения, наверное, он бы смог содержать семью, чего совсем не получилось у романтического мечтателя».

Целеполагание




Эксперименты и опыт Кати ясно показывают, что один человек может влиять на сны другого. Другими словами, они могут телепатически общаться. Катя очень увлеклась упражнением с розой и по-настоящему эмоционально участвовала в результатах своего эксперимента. Ее маленький ритуал сработал, хотя она и сделала «неправильный» окончательный выбор. Таким образом, мы убеждены, что один человек может повлиять на другого.

Допустим, теперь вы хотите попытаться помешать движущимся тракторам срезать верхушку красивого холма для какой-нибудь постройки. Маловероятно, что вы измените мнение человека, управляющего тяжелой техникой, если станете пробовать сделать это в тот день, когда он уже копает землю. Он уже делает свою работу, выполняя поставленную задачу. Он бодрствует и не может воспринимать послылы из тонких миров, которые вы могли бы передать ему посреди ночи, когда он спит.

Если бы вы могли гнуть подковы силой мысли, тогда бы вы могли, например, повредить топливную систему трактора и выиграть немного времени. Хотя вряд ли бы вы остановили пущенную в ход идею постройки именно в этом живописном месте! Единственный способ в этом случае – работать с изменением мыслей руководителей этого проекта. Но помните, что они привели сюда машины, истребляющие красоту природы, потому что хотят денег от реализации проекта – а бороться с алчностью человеческой в одиночку не рекомендуется. Для этого нужны ритуалы группового характера.

Если связываешься с теми, кто ставит своей целью разрушать природу Земли, лучше воздействовать на умы большого числа людей, которые затем сформируют блок голосующих избирателей, обладающий достаточным влиянием на политиков, чтобы те, в свою очередь, смогли изменить закон.

Оптимальное использование магической силы

аблица 4-1 поможет определить количество энергии, которое надо, чтобы воздействовать на разные типы целей на разных дистанциях. Эта таблица сама по себе является руководством, а не жестким законом. Может, работая в группе в Москве, вы сможете всей ее силой исцелить кого-нибудь в Питере, а может статься, что в какую-то не очень удачную ночь та же сильная группа не поможет выздороветь человеку в ближайшей от вас больнице. Таблица – это просто общее руководство, которое основано на эмпирике.

СКОЛЬКО ЖЕ МАГИЧЕСКОЙ СИЛЫ ВАМ ПОТРЕБУЕТСЯ?

Цель	0-100 км	100-1000 км	1000-3000 км
Спящий человек	1	2	6
Бодрствующий человек, выполняющий периодически повторяющееся задание	2	6	☹
Бодрствующий человек, выполняющий творческое задание	6	☹	
Канализирование	1	2	6
Занятый исполнительный руководитель	☹		
Испортить топливный провод	2	6	
Занести вирус в память компьютера	1	2	6
Занести вирус на жесткий диск компьютера	6		

Таблица 4-1. Типичные потребности в энергии для успешного ритуала

☹ – Возможность успеха очень низкая, да же если будет работать не одиночка, а большая и опытная группа

Если цель находится за какой-либо водной преградой (река/озеро/море/болото/водохранилище), используйте эмпирическое правило, согласно которому «водяные километры» надо делить пополам; то есть 2000 км суши равны 1000 км воды.

Расстояние имеет значение

Как видно из таблицы 4-1, магическая сила энергии уменьшается с расстоянием. Российские исследования показали, что она распространяется на расстояния до трех тысяч километров, а некоторые засекреченные эксперименты, проводимые для американской космической отрасли, показали, что ее можно обнаружить даже на гораздо больших расстояниях. Широко известен эксперимент, когда крольчиху с ее выводком разделял целый океан: самку держали на подводной лодке, то есть действие Энергии блокировалось дополнительной помехой – слоями металла подводного судна, а крольчата находились на другой подводной лодке. Но когда их убивали по одному, у самки, которая была на подводной лодке в другом океане на расстоянии четырех тысяч километров от

Глава 4

них, приборы фиксировали изменения жизненных показателей, она чувствовала Энергию своих погибающих детёнышей.

Неизвестно, почему наши результаты не совпадают с этими экспериментами. Возможно, телепатическое сообщение, которое мы посылаем, требует больше энергии, чтобы проникнуть к человеку, чем телепатический «шум» смертельного спазма детёныша кролика. Может быть, человеческий мозг настолько больше полон белого шума, что не может ясно получать телепатическую информацию.

Результаты исследования дальнего космического пространства предполагают, что энергия рассеивается в космосе меньше, чем на земле. Наши результаты показывают, что энергия, передаваемая через воду, рассеивается быстрее, чем энергия, направленная по земле.

Поэтому руководствуйтесь таким правилом: «Не пытайтесь совершить ритуал на расстоянии более трех тысяч километров земли и более одной тысячи пятисот километров водного пространства». Это общее правило - теоретически вы можете конечно успеха и на большие расстояния. Не пеняйте на ритуал, если он, как кажется, не сработал - в этом, как правило, виновато расстояние.

Некоторые люди, практикующие магию, придерживаются теории червоточин в космосе. Они визуализируют энергию, проходящую через пустоты материи, и она преодолевает даже большие расстояния с той же силой, с которой она была запущена. Говором, в этой области необходимо провести больше экспериментов чтобы делать выводы.

Всегда, а особенно в первые месяцы и годы работы, не тратьте энергию зря и выбирайте цели, которые находятся близко.

Распределите время для решения



Глава 7 говорит о том, что вы должны использовать максимальное количество своей энергии в нужное астрологическое время, чтобы реализовать задачи ритуала.

СКОЛЬКО ЖЕ МАГИЧЕСКОЙ СИЛЫ ВАМ ПОТРЕБУЕТСЯ?

Однако вам надо соотносить объем своей энергии с деятельностью того человека, на которого вы собираетесь воздействовать. Но вас, конечно, этот фактор не должен смущать, когда вы собрались воздействовать на неодушевленный объект, например такой, как топливная труба. Большинство ритуалов предназначены для воздействия на людей, однако, даже если это влияние нацелено на кого-то, с кем вы никогда не встретитесь, убедите их написать вам и сообщить об их деятельности и распорядке времени.

Цель состоит в том, чтобы направить энергию изменений в самое лучшее время. В примере, посвященном работе трактора на стройплощадке, упоминалось, что попытка остановить машины посредством воздействия на сознание тех, кто руководил строительством, вероятно, не сработает. Причины тому две:

1. Они уже получили задание и начали реализовать план строительства.
2. Они сами не были авторами проекта, а лишь выполняли заказ, разработанный согласно политике города.

Если вы можете передавать магическую энергию только в определенный отрезок времени, то объектом воздействия должно быть сознание человека, которое в этот отрезок времени будет наиболее доступно. Если же вы имеете роскошную возможность выбирать время воздействия, то выбирайте сознание того, кто обладает большей мощностью.

Вполне возможно, что вам будет не слишком трудно добраться до сознания того большого начальника, который в ответе за руководство работами при строительстве. Даже если он просто возится со скучной бумажной работой, на его сознание гораздо проще воздействовать, чем на сознание тех, кому были поставлены конкретные задачи для выполнения, с конкретными сроками. Я хочу сказать, что легче добраться до головы того, кто не очень концентрируется на своих целях.

Подумайте еще раз о том, что вы прочитали в главе I в разделе «Классический эксперимент». Эта информация даёт вам старт для следующего уровня - работы над более удаленной целью.

Глава 4

Как видно из таблицы 4-1, лучшее время для воздействия на людей - когда они спят или медитируют. Бытьяснить, когда они медитируют, может быть затруднительно, поэтому рекомендуется ограничить свою работу периодом их сна. В общем, маги считают, что лучший способ передачи телепатических сообщений – время около часа ночи.

Ваш успех зависит от фазы сна человека. Исследования показывают, что человек всегда проходит одни и те же стадии сна и эти состояния вполне предсказуемы, хотя всегда следует учитывать индивидуальные особенности спящего. Классификация фаз включает в себя быстрый сон и медленный сон. Они неравнозначны между собой, повторяются циклически, и разнятся продолжительностью во времени. Человек засыпает и уходит в иное состояние. Длительность фаз сна начинается с 1-й стадии медленного сна, дремоты (5–10 мин.), после этого наступает 2-я стадия, легкий сон (20–25 мин.). За ней 3-я (умеренно глубокий сон) и 4-я (глубокий сон) стадии – в среднем 30–35 минут, потом спящий переходит обратно в третью и вторую стадию медленного сна, после чего наступает первый эпизод быстрого сна (около 5 минут). Продолжительность фаз сна при здоровом сне составляет 5 полноценных циклов. Быстрый сон длится не более 10–20 минут в каждом последующем цикле, и характеризуется мозговой активностью, характерной для состояния бодрствования. Однако существует один парадокс этой фазы сна, вследствие чего она и приобрела своё название «парадоксальная». Иными словами – мозг активен, а тело остаётся без движения. Подвижными являются только глазные яблоки. Причем эти движения быстрые и на основании этого факта фазе присвоено название БДГ (быстрое движение глазами). Движения обусловлены слежением спящего за происходящими во сне картинками. Экспериментально установлено, что, если разбудить человека в этой фазе сна, он ясно и отчётливо может воспроизвести сон. В стадии БДГ спящий человек находится чрезвычайно глубоко в состоянии сна. Когда ваша цель находится в этом состоянии периода БДГ, ваше телепатическое сообщение может не проникнуть в сознание спящего. Таким образом, если вы выполняете два ритуала с

СКОЛЬКО ЖЕ МАГИЧЕСКОЙ СИЛЫ ВАМ ПОТРЕБУЕТСЯ?

интервалом примерно в один час, например, в 1:00 и 2:00, вы значительно увеличиваете свои шансы на успех. Помните - Катя провела три ритуала подряд и получила отличные результаты.

Конечно, все зависит от образа жизни человека. Если он регулярно работает в третью смену или играет в группе в ночном клубе, то проводить ритуал к рассвету может быть лучше. В принципе не слишком сложно выяснить, когда человек ложится спать.

Теперь для каждого целевого человека заполните рабочий лист 4-2, чтобы определить наилучшее время для своего ритуала.

Цель (имярек)	примерное время отхода ко сну	Время первого ритуала	Время второго ритуала	Расстояние до цели	Количество участников

Рабочий лист 4-2. Подходящее время для ритуала

По причинам пока неизвестным, но связанным с резонансом магнитного поля Земли, работа, сделанная до восхода солнца всегда дает результаты лучше, чем после восхода.

Настройте свой психический передатчик



Чтобы настроить свой психический передатчик на конкретное намерение, ведьма применяет систему, использующую ментальные раздражители. Система базируется на частотно-зависимом отборе цвета, звука, аромата, чувств и эмоций. Письменные записи, сделанные два тысячелетия назад, описывают системы, которые все маги использовали для настройки Силы магии для различных целей. В современных работах автор сопоставила данные этих древних источников и построила свою *таблицу соответствий*. (См. приложение).

Глава 4

Такие таблицы имеют великую ценность для опытной ведьмы, но, как это ни парадоксально, не надо воспринимать их как единственное верное средство для своей работы. Это только рекомендации. Ментальные раздражители, которые вызывают у вас картинки материального благосостояния, могут не быть традиционными ключами и, более того, они могут меняться изо дня в день в зависимости от ваших представлений, связанных с богатством, да и просто вашего настроения. Допустим, красный цвет ассоциируется у вас с лечением заболевания крови. Но ведь можно ассоциировать красный цвет и с 8 марта, или с красными розами, символизирующими вечную любовь и страсть. Однако настоящая любовь может ассоциироваться и с Венерой. Поэтому следует сесть и спокойно помедитировать, прежде чем произносить заклинание, чтобы решить, какие именно ментальные раздражители лучше всего настроят вас на желаемую частоту.

Почти все профессиональные оккультисты и начинающие маги используют цвет в качестве настройки по двум причинам:

- 1) они могут видеть поле ауры вокруг человека и оно проявляется в цвете;
- 2) цвета тесно связаны с образами мышления (например, красный = гнев или кровь; синий = холод; и т. д.).

Сходите в магазин за карандашами, купите целую коробку разных цветов. Возьмите листок и закрасьте его весь каким-нибудь цветом, с которым ассоциируется ваша проблема, для решения которой вы хотите применить магическую силу. Затем поищите другие ментальные раздражители в таблицах в конце этой книги. Решите, какие из них лучше всего работают именно для вас.

В процессе чтения этой книги вы поймете, какие ментальные раздражители более всего подходят для ваших целей и как их лучше использовать. Можно использовать в качестве руководства и традиционные знаки-подсказки, но нельзя упускать из виду тот факт, что ментальные раздражители в разных случаях работают по-разному. Типичная традиционная диаграмма исцеления

СКОЛЬКО ЖЕ МАГИЧЕСКОЙ СИЛЫ ВАМ ПОТРЕБУЕТСЯ?

«БОЛЕЗНЬ-ЦВЕТ» ПРИВЕДЕНА В ПРИЛОЖЕНИИ, ТАБЛ. 1. РАБОЧИЙ ЛИСТ 4-3 - ЭТО РАБОЧАЯ ВЕРСИЯ, КОТОРУЮ ВЫ МОЖЕТЕ ДОПОЛНИТЬ СВОИМИ СОБСТВЕННЫМИ ЦВЕТАМИ.

Болезнь	Цвет	Болезнь	Цвет
Угри		Гепатит	
Алкоголизм		Импотенция	
Анемия		Желтуха	
Корь		Артрит	
Астма		Менструальные спазмы	
Кипит		Мононуклеоз	
Ожоги		Нервозность	
Церебральный паралич		Флебит	
Простуда и грипп		Полиомиелит	
Запор		Ревматизм	
Диабет		Варикозное расширение вен	
Усталость		Венерические болезни	
Головная боль			

Рабочий лист 4-2. Ваши собственные соответствия «заболевание/цвет»

Переплетение судеб



Мы верим, что духовные связи связывают всех живых существ в нечто единое вроде великого духовного «интернета». Все что вам нужно сделать, чтобы повлиять на кого-то - это знать его правильный «адрес» (в данном случае духовную связь) и использовать соответствующие ментальные раздражители, чтобы настроить свой передатчик на его частоту или цвет. Магическое поле вашего визави не будет принимать сообщения, которые имеют несоответствующую частоту. Если их приемник настроен на волну классической музыки, не надо им посылать приветы с помощью рок-концертов. Обычно аура больного человека светится цветом какой-нибудь болезни. Если этот человек приблизительно вашего возраста и вырос в традициях вашей культуры, это будет такой же цвет, который у вас самого ассоциируется с данной болезнью. Если вы хотите исцелить незнакомца, попробуйте сначала поработать с обычными цветами. Если это человек другой национальности и культуры, то лучше все же знать наверняка особенности его восприятия

Глава 4

внешнего мира, чтобы не попасть впросак. Я лучше всего сделайте следующее - наденьте на себя что-нибудь из одежды того человека, кому собираетесь помочь. Посидите некоторое время в этой одежде (надо надеть такую одежду того человека, которую он носил на себе некоторое время и затем, не выстирав, дал ее вам), и узнайте с помощью маятника, какого цвета аура этого человека. Можно просто попросить опытного мага, который способен видеть ауру, определить цвет ауры нужного объекта.

Когда вы шлете это исцеляющее сообщение в духовную сеть, оно укрепляет психическую связь между вами и объектом. Опытные оккультисты, которые действительно могут видеть эти самые связи как некую реальность, говорят, что путь исцеляющего светится и меняет цвет (или частоту). Работа по исцелению пациента на уровне тонких миров тесно связывает вас с ним в течение фактического времени работы. Психическая энергия может течь в обоих направлениях вдоль канала связи. Это означает, например, что вы можете подхватить болезнь своего объекта исцеления или, если вы привлекаете любовь в его жизнь, она может коснуться в том числе и вас. Поэтому, как только вы провели ритуал, немедленно покидайте эту частоту, чтобы разорвать связь с объектом, которому вы помогали.

Как сойти с частоты объекта? Подарите ему что-нибудь или создайте какую-либо приятную ситуацию, чтоб ко сну он отходил в приятном расположении духа. Однако часто у вас не будет возможности личного контакта с объектом, на которого было направлено действие ритуала. Вот почему придется использовать обычную таблицу и выставлять туда свои намерения, чтобы создать защитное поле для себя, которое никто не сможет пробить насквозь. В целом это означает, что вам надо трижды использовать величины, указанные в таблице 4-1. Это явление известно как эффект распространения энергии. Рисунок 4-1 показывает, как это происходит.

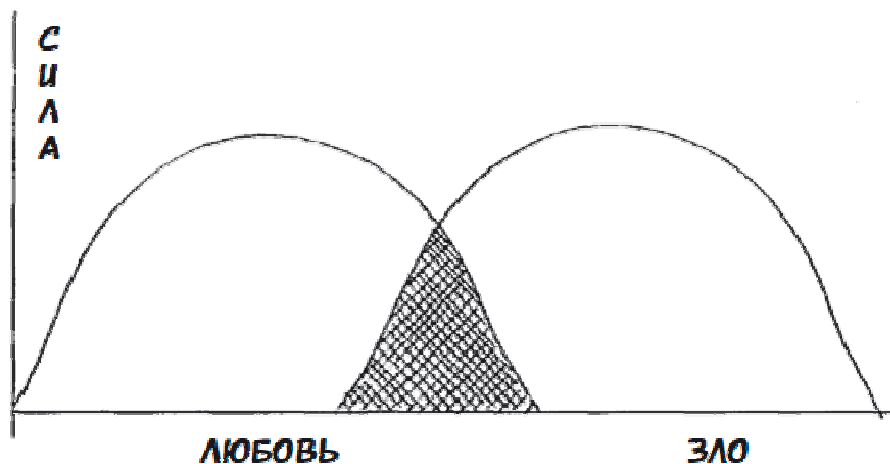


Рисунок 4-1. Эффект распространения энергии

Измените своё Намерение

Почему же надо калибровать намерения даже в процессе ритуала? Подумайте над простой ситуацией: как изменить мнение человека, которому вы стараетесь помочь и ведёте с ним беседы, а он просто-напросто не слышит ни одного слова из всех вами сказанных. И какой из советов вы сможете донести до такого слушателя? Никакой! Что поможет в такой ситуации? Калибровка! Надо найти такие слова, которые сначала привлекут его внимание, а потом придет возможность его убедить! Если вы захотите убедить верующего, воцерковленного человека, что магия — это лучший путь к духовному совершенству, то мы сразу можем вам сказать — это абсолютно бесполезно! Но вполне может случиться так, что вам повезет привлечь внимание этого христианина, если вы настроитесь на его частоту и станете для убеждения использовать любимые им цитаты из Библии про знания и терпение, и напоминать, что «все мы из одного духа», призывая «пройти вторую милю»¹.

¹ Это известные цитаты из Послания коринфянам, Евангелия от Матфея и Книги Иосии.

Вывод

Вы закончили читать эту главу и, вполне возможно, у вас сложилось впечатление, что многие из тех, кто пробуют проводить ритуалы, не добиваются успеха просто потому, что не обладают какими-то особыми умениями. Это не так! Просто поймите, зачем вам нужен тот или иной ритуал, и запишите в таблицу все остальное, что необходимо понимать для начала магической деятельности. Тогда вам сразу станет ясно, что все логично и просто. Как только вы подумаете обо всем и заполните графы таблицы «Рабочий лист 4-4», вас уже не будут подстерегать разочарования, а знания вы найдете в следующих главах.

Шаг	Реализация
Определите Намерение	
Основные сроки	
Расстояние	
Число людей, участвующих в ритуале	
Настройка	


Рабочий лист 4-4. Ваш перечень действий перед ритуалом

Вы уже обладаете Силой. Вы уже начинаете обладать Знаниями. Берите в себя - и эта уверенность приведет вас к успеху.




ГЛАВА 5. ВСЕ ВЫШЕ И ВЫШЕ

Предостережения

 АЖДЫЙ ИЗ ТЕХ, КТО ПРАКТИКУЕТ великое искусство «исправлять будущее», может рассказать вам не одну предостерегающую историю, чтобы вы были начеку и не повторяли чужих промахов. Эти истории стали даже сценариями кинофильмов. Все помнят и передают из уст в уста, как один из магов небрежно сложил две свечи вместе, сам обжегся и дом спалил. Никто не забыл, как на шабаш явилась куча гомосексуалов, а ведьмы-то совершали ритуал, чтоб привлечь туда побольше гетеросексуальных мужчин, но забыли четко сформулировать, каких именно - и получили нежелательную компанию. Был и случай, когда совершался ритуал на получение большой прибыли, и в общем он удался - деньги-то желающий получил, но это было выходное пособие при увольнении.

Все эти сюрпризы случались из-за нечётко сформулированного Намерения при небрежном отношении к деталям формулировок как таковых, и сопровождалась недостаточной концентрацией. Этого нельзя допускать, иначе придется довольствоваться неожиданными вариантами результатов, а не исполнением желаний!

Метафоры и ассоциации - подсказки для нашего разума

 незапамятных времен служители магии использовали различные приемы и средства, чтобы направить свою энергию на превращение намерения и желания в действительность. Все до последнего усилия складывались воедино, чтобы предельно сконцентрировать внимание, исключив любые из возможных помех в момент исполнения ритуала. Представьте, что вы пошли в тир и вам надо как можно точнее поразить цель. Конечно, вы не станете брать

Глава 5

Дробовик, чтоб картечью поразить все, что находится рядом, - вы возьмёте для этого винтовку, прицелитесь и точно поразите пулей только цель, без досадных недоразумений.

Пример с винтовкой является некой подсказкой и напоминанием для вас и точнее настраивает на реализацию задачи, облегчает процесс осмысления целей. Это старые, традиционные, исправно работающие приемы - подсказки для разума. Рекомендуются, чтобы слугители магии составляли свои собственные персонализированные таблицы.

Все люди разные и реакции на события у них разные. Так, какое-то слово или действие вызывает у одного гнев, у другого это же слово или действие вызовет только смех. Конечно же, всех бесит жужжание комара ночью в спальне. Бесспорно, никому не нравится отсутствие средств на счете в банке. Разговор с бестолковым автомехаником, который доломал, а не починил вам машину, может разозлить и расстроить всех и каждого, но вряд ли найдется тот, кому не понятен пример с винтовкой в тире. Один человек расскажет, как однажды его разозлила маленькая дрожащая комнатная собачонка своим твяканьем, но ведь та же собачка могла кого-то другого развлечь или спровоцировать жалость по отношению к себе. Однако все как один будут одинаково беситься и негодовать, если установка новой программы в компьютер снесет к черту всю информацию, которая там до сих пор хранилась.

Давайте рассмотрим те обыденные вещи, которые помогут вашему разуму сейчас, в нашем двадцать первом веке, сосредоточиться на конкретном Намерении. У вас есть как минимум пять чувств. Если нам надо что-нибудь вспомнить, то большинство из нас будут делать это с помощью картинок, которые мы мысленно «видим» или, другими словами, визуализируем то, что необходимо восстановить в памяти. Но некоторые люди вспоминают не картинки, а звуки или запахи, вкус или чувства, которые сопутствовали данному событию.

Всегда используйте те ассоциации-подсказки, которые помогают именно вам привести в действие механизм «стимул-реакция»,

БУДЬ ТО ЗРЕНИЕ, СЛУХ, ВКУС, ЗАПАХ ИЛИ ПРОСТО ОЩУЩЕНИЕ. ЭТО ПРОСТОЙ СПОСОБ ПОНЯТЬ ОСОБЕННОСТИ РАБОТЫ ЭТОГО МЕХАНИЗМА. ВСПОМНИТЕ ПЕРЕЛОМНЫЙ МОМЕНТ, НАПРИМЕР, ФУТБОЛЬНОГО МАТЧА.

- БЫ ПОМНИТЕ ЕГО СЛОВНО КАДРЫ ИЗ ФИЛЬМА?
- БЫ ЧУВСТВУЕТЕ ЗАПАХ ПОТА ОТ ФУТБОЛОК БОЛЕЛЬЩИКОВ РЯДОМ С ВАМИ?
- БЫ ВСПОМИНАЕТЕ ЕГО ВКУСОМ ГОРЧИЦЫ ХОТ-ДОГА, КОТОРЫЙ ВЫ ЖЕВАЛИ В ТОТ МОМЕНТ?
- БЫ ПОМНИТЕ ВОПЛИ ОДОБРЕНИЯ БОЛЕЛЬЩИКОВ И ЗВУК БУТСЫ ОТБИВАЮЩЕГО МЯЧ?
- БЫ ПОМНИТЕ, КАК ИСПЫТЫВАЛИ ТО ЖЕ ВОЗБУЖДЕНИЕ, ЧТО И ВСЯ ТОЛПА НА СТАДИОНЕ?

ЕСЛИ ВЫ ОТВЕЧАЕТЕ УТВЕРДИТЕЛЬНО СРАЗУ НА НЕСКОЛЬКО ВОПРОСОВ, ТОГДА ХОРОШО ПОДУМАЙТЕ, КАКОЙ ВЫБОР БЫЛ ПЕРВЫМ?

ТЕПЕРЬ ОТВЕДЬТЕ САМОМУ СЕБЕ, ЧТО ВАС МОЖЕТ РАЗОЗЛИТЬ, И ВПИШИТЕ ЭТИ ОТВЕТЫ В ТАБЛИЦУ «РАБОЧИЙ ЛИСТ 5-1»

Визуальные образы	Запах	Вкус	Звук	Чувства

Рабочий лист 5-1. Как разум может определить ваши причины гнева/злости

ЕСЛИ ВАС ОГРАБИЛИ НА УЛИЦЕ И ВАС РАССПРАШИВАЮТ В ПОЛИЦИИ, ЧТО ВЫ ПОМНИТЕ О ГРАБИТЕЛЕ, ВАМ БУДЕТ ЛЕГЧЕ ВСПОМНИТЬ ЕГО ВИД, ЗАПАХ, ИЛИ СЛОВА, КОТОРЫЕ ОН ВАМ ГОВОРИЛ, ИЛИ ЖЕ ВЫ НЕ ПОМНИТЕ НИЧЕГО, КРОМЕ СВОЕГО ЭМОЦИОНАЛЬНОГО СОСТОЯНИЯ ГНЕВА ИЛИ СТРАХА?

ЕСЛИ ВАМ ПОКАЗАЛИ ФОТОГРАФИЮ И ВЫ СРАЗУ ОПОЗНАЛИ НАПАДАВШЕГО, ТОГДА СТАВЬТЕ ГАЛОЧКУ В КОЛОНКЕ «ВИЗУАЛЬНЫЕ ОБРАЗЫ». ХОТЯ ЭТИ ЗАЦЕПКИ И ЭФФЕКТИВНЫ, НО У НИХ ЕСТЬ И ОТРИЦАТЕЛЬНЫЕ ХАРАКТЕРИСТИКИ - ОНИ МОГУТ ОТВЛЕЧЬ ВАС ОТ ЦЕЛИ РИТУАЛА. ПО ЭТОЙ ПРИЧИНЕ ОККУЛЬТИСТЫ ИСПОЛЬЗУЮТ ЦВЕТ В КАЧЕСТВЕ ПОДСКАЗКИ ДЛЯ ЗАЦЕПКИ РАЗУМА «ВИДЕТЬ». СЛЕДОВАТЕЛЬНО, ЧИСТЫЙ

Глава 5

ЦВЕТ БЕЗ КАКИХ-ЛИБО ОТТЕНКОВ МОЖЕТ БЫТЬ НАИБОЛЕЕ ЭФФЕКТИВНОЙ ЗАЩЕПКОЙ РАЗУМА ДЛЯ ЛЮДЕЙ «ВИДЯЩИХ». ЕСТЬ НЕСКОЛЬКО ОТТЕНКОВ У ЛЮБОГО ЦВЕТА. СХОДИТЕ В МАГАЗИН КРАСОК И ПОСМОТРИТЕ НА ОБРАЗЦЫ. ОПРЕДЕЛИТЕ, КАКОЙ ИЗ НИХ ПРОВОЦИРУЕТ ВАШУ ЗЛОСТЬ. МОЖЕТ БЫТЬ, ВАС ЗЛИТ КАКАЯ-НИБУДЬ ГРЯЗНО-ЗЕЛЕНАЯ ИЛИ РЫЖАЯ КРАСКА; МОЖЕТ, ВАС БЕСИТ ЦВЕТ РЖАВЧИНЫ НА ЛЮБИМЫХ ВИЛКАХ. МОЖЕТ СЛУЧИТЬСЯ И ТАК, ЧТО ЦВЕТА, КОТОРЫЙ ВЫЗЫВАЕТ ВАШ ГНЕВ, И НЕТ, - ЕСЛИ ВАС БЕСИТ ОТСУТСТВИЕ ЦВЕТА НА ПУСТОМ ЭКРАНЕ КОМПЬЮТЕРА. ТОГДА ВЫ БУДЕТЕ ЗНАТЬ, ЧТО ТАКИМ ПЕРЕКЛЮЧАТЕЛЕМ ДЛЯ ВАШЕГО РАЗУМА, КОГДА ИСПОЛЬЗУЕТСЯ КАНАЛ ЗРЕНИЯ, ЯВЛЯЕТСЯ КАК РАЗ ОТСУТСТВИЕ ЦВЕТА КАК ТАКОВОГО.

ДАВАЙТЕ ТЕПЕРЬ РАССМОТРИМ ЗАПАХ. ЭТО ТО, НА ЧТО РЕАГИРУЕТ БОЛЬШИНСТВО ЛЮДЕЙ. ДЛЯ САДОВОДА-ДАЧНИКА ЗАПАХ НАВОЗА БУДИТ ПРИЯТНЫЕ АССОЦИИ. ДЛЯ ГОРОДСКОГО ЖИТЕЛЯ ЭТОТ АРОМАТ БУДЕТ ПРОСТО УЖАСНЫМ. ТЕПЕРЬ ПОВСЕМЕСТНО ЗАПРЕТИЛИ КУРИТЬ И ЗАПАХ ТАБАКА СРАЗУ У МНОГИХ ВЫЗЫВАЕТ ОТВРАЩЕНИЕ И НАПОМИНАЕТ О ВОЗМОЖНОМ РАКЕ ЛЕГКИХ. ИЗМЕНЕНИЯ ОТНОШЕНИЯ ЛЮДЕЙ К ТАБАКУ ИЗМЕНИЛО И ИХ ОТНОШЕНИЕ К ЕГО ЗАПАХУ, - ОНО СТАЛО НЕГАТИВНЫМ. ЕСЛИ ДАТЬ ВАМ ПОНЮХАТЬ ТОЛЬКО ЧТО СНЯТЫЙ С РЕБЕНКА ПОДГУЗНИК ИЛИ МЕСТО, ГДЕ КОГО-ТО СТОШНИЛО - ПРИВЕДУТ ВАС ЭТИ ЗАПАХИ В ЯРОСТЬ?

ИЛИ ВАМ БУДЕТ ПРОСТО ПРОТИВНО? КАКОЙ ЗАПАХ ВЫЗЫВАЕТ У ВАС СИЛЬНУЮ ЯРОСТЬ? КОГДА В САЛОНЕ АВТОМОБИЛЯ ПАХНЕТ БЕНЗИНОМ? МАСЛО ДЛЯ ВОЛОС? НЕПРИЯТНЫЙ ЗАПАХ ИЗО РТА? НУ ЖЕ. КАКОЙ-ТО ЗАПАХ ДЕЙСТВИТЕЛЬНО ДОЛЖЕН ЗЛИТЬ ВАС. КАКОЙ ИЗ НИХ НА САМОМ ДЕЛЕ ПРИВОДИТ ВАС В ЯРОСТЬ? КРЕМ ПОСЛЕ БРИТЬЯ ВАШЕГО МОЛОДОГО ЧЕЛОВЕКА? ИЛИ ДУХИ ВАШЕЙ СОПЕРНИЦЫ НА ВОРОТНИЧКЕ ВАШЕГО ЛЮБОВНИКА?

ТАК ЖЕ ОБСТОЯТ ДЕЛА И СО ВКУСОМ. МОЖЕТ, ВЫ ЛЮБИТЕ ВКУС ПЕРЦА ЧИЛИ, ИЛИ ВКУС СЛЕГКА ПОДГОРЕВШЕЙ СДОБНОЙ БУЛОЧКИ ИЛИ КАКОЙ ДРУГОЙ ЕДЫ, КОТОРАЯ ПЕРЕЖАРЕНА ЛИБО, НАПРОТИВ, НЕ ДО КОНЦА ПРИГОТОВЛЕНА. А ВОТ ВАШ ДРУГ НИ ЗА ЧТО НА СВЕТЕ НЕ ВОЗЬМЕТ В РОТ НИЧЕГО ИЗ ПЕРЕЧИСЛЕННОГО. ФАКТИЧЕСКИ ВКУС И НЕ ВАЖЕН - ЭТО ТЕКСТУРА ПРОДУКТА ВЫЗЫВАЕТ НЕПРИЯЗНЬ. ЕСЛИ ОНА НАМ НЕПРИЯТНА, МЫ ПРОСТО ВЫПЛЕВЫВАЕМ ТО, ЧТО ПОЛОЖИЛИ В РОТ.

Давайте посмотрим на следующий канал восприятия мира, - слух. Не секрет, что некоторые люди просто ненавидят очень громкие звуки. Если у вас, например, есть музыкальное образование, то, скорее всего, вам неприятно, когда люди фальшивят или думают, что если они будут орать во всё горло, то никто не догадается, что они на самом деле не умеют петь. И что делать с тем, кто вот уже полчаса никак не может завести свой мотоцикл и тархтит посреди тихой улицы, раздражая людей поблизости?

А теперь вспомните себя, когда вы переживаете чувства при разных обстоятельствах. Если взяли в руки мешковину, то вам приятна ее жесткость на ощупь? А если потрогаете острейшее лезвие пилы, то как вы себя почувствуете? Если вы измазались в жирной грязной смазке, то будет ли вам хорошо? А если вас уколоть булавкой, вы обрадуетесь? Или вам надо срочно отправить письмо, вы включили компьютер, а клавиатура отказывается работать - какие чувства будут вами владеть в этот момент? Или вы нечаянно прислонились к раскаленной крышке радиатора, то как вы отреагируете? Ладно, давайте уйдем от всех этих неприятностей на хорошую вечеринку, где все танцуют, но вам достается партнер, который не щадит ваших туфель и отчаянно наступает вам на ноги при каждом новом па - что вы испытываете при этом? отошли в сторонку к бару и вляпались рукавом нового пиджака в пролитый липкий сироп на стойке. Где теперь ваши чувства?

Ритуальные объекты



Один диетолог использовал интересный прием, с помощью которого он рекомендовал сесть на диету. Сидя перед холодильником, он брал в руки огромный кусок жира - так килограммов пять и голыми руками пытался лепить из него фигуры, как из пластилина. Его посыл заключался в формировании отвращения ко всему жирному, что могло бы попасть с пищей в наш организм.

Итак, что вам надо? Что-нибудь, что организовало бы процесс ритуала наилучшим образом и создало бы такие условия без каких-либо отвлекающих факторов, которые помогли бы вашему

Глава 5

РАЗУМУ ВОСПРИНИМАТЬ ПРАВИЛЬНЫЕ ПОДСКАЗКИ ДЛЯ ДОСТИЖЕНИЯ ЦЕЛИ РИТУАЛА.

Основное	2-ое	3-ое	4-ое

Рабочий лист 5-2. Подсказки разуму - что вас приводит в состояние гнева.

Теперь, когда вы ясно понимаете, через какие каналы вы более полно воспринимаете мир, заполните Рабочий лист 5-2 вторым набором подсказок разуму, которые провоцируют ваш гнев. Далее в процессе подготовки успешного проведения ритуала вам надо выявить 4 позиции, которые запускают ваш гнев в действие.

Если вы из тех, кто «видит» мир, то положите фотографию в колонку «Основной», разбитый рубин во «2», сорванную водяную лилию в «3» и статуэтку Марса в «4». Если не можете найти все эти предметы, можно просто заменить предметы на картинки с их изображением. Если ритуал проводит женщина, а цель ритуала - привлечь мужчину мечты, тогда в первую колонку надо положить фигурку красавца или, для лучшего результата, вырезать ножом фигурку фаллоса из парафиновой свечи розового цвета с ароматом мускуса. Ну, а для мужчины-визуализатора достаточно положить фотографию той идеальной партнёрши, которую он хочет привлечь в свою жизнь.

Если вы из тех, кто «слышит» мир, вам понадобятся аудиозаписи. Возьмите фрагменты записей из современной рок-оперы, записи криков животных на войне, звуки автомобильной аварии и прочие. Вы - единственный, кто может решить насчет выбора записей звуков. Заполните рабочую таблицу аналогичным образом, кем вы ни были - «Чувствующим», «Пробующим» или «Нюхающим».

Помимо основных подсказок разуму, таблица 5-2 включает астрологический знак, связанный с соответствующими намерениями. В главе 7 вы определите эти знаки, чтобы выбрать подходящее время для ритуала. В последующих главах будет

расширен список ритуальных предметов и инструментов. Вы сможете легче их определить, если выкрасите рабочий плащ в нужный цвет, станете употреблять в пищу те травы, которые будете использовать во время ритуала, и добавлять те же травы в ароматическое масло, которое вы добавляете при изготовлении ваших свечей.

Когда вы точно выбрали определенные предметы для использования в ритуале, помедитируйте с ними в одиночку. Беседует ли каждый предмет в вас надежду на то, что он усилит ваши намерения?

Ключи разума и эмоции



Может быть, вас несколько смущает тот факт, что был выбран гнев для двух вышеупомянутых рабочих листов. Гнев – это традиционно алая или ярко-красная эмоция, используемая при лечении заболеваний крови, следовательно, это важная эмоция. Для любого ритуала, который вы будете проводить, нужно не только правильно сформулировать Намерение, но и выявить связанные с ним эмоции, а также подсказки для разума, которые включают вас в процесс выполнения ритуала.

Теперь самое время заполнить рабочий лист 5-3. Обратите внимание, что мы оставили пустыми две строки в конце таблицы. Вам надо будет вписать намерения и желания, связанные с ними, как если бы вам надо было излечиться от высокого давления при помощи гнева. Епишите, но вернитесь к своим записям через пару дней и скорректируйте их, если что-либо изменится в вашем представлении о намерениях и желаниях.


Не стоит забывать, что подсказки разуму меняются с течением времени, а иногда они меняются быстро, прямо на глазах. Известный пример: вот синий цвет и он говорит вашему разуму о покое и благополучии, но если вы попадете в серьезную аварию, виновником которой является синий автомобиль, то вы навсегда теряете эту подсказку, связанную с качеством синего цвета для вашего мозга, который теперь свяжет его с болью, кровью и страхом.

Глава 5


Намерение/ Желание	Вид/ Цвет	Вкус/ Ощущение вкуса	Запах/ Ощущение запаха	Прикосновение/ Ощущение	Эмоция/ Чувство
Богатство					
Любовь					
Спокойствие					
Общее исцеление					
Атака					
Удача					
Защита					

Рабочий лист 5-3. Ваши личные поговорки для вашего разума

Используйте все свои органы чувств

 несомненно, у вас есть один доминирующий канал восприятия мира, однако нужно научиться использовать и другие. У всех людей есть по крайней мере пять органов чувств, и надо использовать их все в полной мере. Одни органы чувств могут в определенной степени дополнить и усилить другие. Проще всего убедиться в этом так - попросите кого-нибудь завязать вам глаза и вставьте беруши на несколько часов. Когда мы перекрыли слух и зрение, большинство из нас очень быстро обнаруживают, что необходимо довериться тем чувствам, которые мы используем не в полном объеме, пока видим и слышим.

Психические связи

 ногие ведьмы и оккультисты верят в Судьбу или Предназначение. Предназначение человека в этой жизни – это его жизненная цель высшего порядка, предопределенная ему от рождения. Это одно из проявлений закона причины и следствия. Из нашего прошлого вырастает наше будущее. Наша судьба – это то, что мы сделали своими поступками. Каждое живое существо незримо связано со всеми другими живыми существами и, возможно, также с некоторыми неодушевленными объектами, иначе говоря, в мире

существует нечто вроде психической Сети. Представители некоторых культур считают, что, когда кто-то сфотографировал вас, то сразу же это фото попадает в паутину Судьбы и фотограф начинает владеть маленькой, но частью вас. Вот почему представители многих культур категорически против чего-либо желая запечатлеть их на фото. Эта вера особенно сильна среди буддистов и среди некоторых коренных племен индейских народов Америки. Злой маг, обладающий частью тела своей цели, может применить к нему колдовство.

Все, к чему вы прикасаетесь, испытывая те или иные эмоции, забирает у вас крошечные фрагменты вашей души и присваивает их себе. Эти вещи или живые объекты навсегда остаются связанными с вами. На протяжении тысячелетий магам, чтобы оказать воздействие на другого человека, требовались какие-нибудь части этого субъекта, и поэтому они использовали состриженные у него ногти или волосы, чтоб сделать куклу, - все это служило некими устройствами для быстрого подключения колдунов к субъекту.

Сегодня мы называем эти артефакты и сами фотографии психическими связями. Хорошая психическая связь может сразу же прочно соединить вас с их "владельцем" по паутине Судьбы. Тогда можно более эффективно направить энергию своего намерения по Сети к цели. В каждом ритуале та или иная форма психической связи поможет легче активировать Сеть. Это как иметь адрес электронной почты: с хорошим адресом можно добраться к цели быстро, а с неточным надо будет потратить больше времени и усилий.


Во времена до появления фотографии, если кто-то хотел любви конкретной дамы, он мог занять живописную миниатюру с ее изображением и носить его в медальоне рядом с сердцем. Если ритуал направлен на исцеление, можно использовать прямую психическую связь с объектом. Вам понадобится любая его вещь, которую он носил (но важно, чтобы она была нестиранная), или его фотография. В крайнем случае, если ничего нет, можно просто усердно поработать, чтобы точно визуализировать объект.

Рабочий лист 5-4. Ваш список психических связей

В рабочем листе 5-4 перечислите связи, которые планируете использовать. Некоторые из них просты. Для денежного ритуала такой связью может быть кусочек золота или банкнота. Это должно быть то, что означает для вас лично большое богатство. В ритуале, нацеленном на обретение отношений, можно использовать свои фотографии и желаемого спутника, предпочтительно помещенные лицом к лицу на вашем алтаре.

Понимание и поиск психических связей, вероятно, самая легкая часть подготовки к любому ритуалу, но нужно записать/перечислить все психические связи, которые понадобятся, чтобы ни одной не забыть.

Кристаллы

 некоторым определенным объектам и элементам присуща психическая сила. Вы можете призвать эту их мощь перед или во время ритуала, чтобы усилить свою магическую силу. Задолго до того, как кристаллы и драгоценные камни вошли в моду, маги собирали и использовали их. Шаманы знали силу драгоценных камней и кристаллов в течение сотен лет. Камни могут помочь в отношениях, исцелить, повысить экстрасенсорные способности и многое другое. Используйте их как дополнение к работе в исцелении, медитации, гадании¹ и других видах деятельности. Многие из нас носят их с собой, чтобы привлекать деньги (тигровый глаз) и отгонять зло (черный турмалин). Можно носить с собой более одного типа камня одновременно - они не отменяют действия друг друга.

¹ Гадание - это использование какого-либо объекта для успокоения вашего сознания, предоставление возможности вашему подсознанию включиться и дать вам необходимую информацию. Хрустальный шар, черное зеркало, пламя свечи, игральные карты - это необходимые вещи для гадания.

Носите камни в кармане, в чашечке бюстгальтера или в сумке. Если хотите, чтобы камень изменял ваши силы, то есть вам надо питаться энергией камня, носите его на левой стороне (а если вы левша, то на правой). Если хотите транслировать силу камня в окружающий мир, то есть вам надо изменить окружающую вас среду, то носите его справа (если вы левша – слева).

Пошение камней повлияет как на вашу ауру, так и на ваши связи с сетью Судьбы в соответствии с функцией камней. Например, розовый кварц обладает энергией любви. Чтобы привлечь к себе любовь, носите изумруд в левом кармане. Чтобы усилить любовную энергию в себе, носите розовый кварц в правом кармане. Это особенно хорошо для людей, у которых есть склонность к сердечно-сосудистым заболеваниям.

Когда нужно купить камень, выбирайте необработанный и именно тот, который особенно вам нравится. Если вы – правша, подержите его в левой руке².

Если вы почувствуете, что вам приятно держать этот камень, значит, он предназначен для вас.

Индейцы говорят, что у каждого камня есть свой собственный дух, вы можете поговорить с ним и попросить его помочь в тех или иных ситуациях. Рукотворные кристаллы духовно мертвы, поэтому их используют только в качестве украшения. Природные кристаллы – вот что необходимо использовать в нашей работе. Хотите, чтобы камень сослужил вам полезную службу – проверьте, нет ли на нем трещин. Трещины могут сыграть злую шутку при передаче энергии в том или ином направлении, а вот энергия от целого камня

² Наша рука, которая более активна в ежедневной деятельности – это рабочая рука, ею вы отдаёте энергию миру, а та рука, которая более пассивна в ежедневной деятельности – принимающая, с её помощью вы принимаете энергию. Если вы действительно правша (а не переученный левша), тогда, взяв камень в правую руку, вам захочется выразить словами, то что вы чувствуете по отношению к этому камню, а если вы возьмёте его в левую, то почувствуете тепло. Так вы ещё раз убедитесь в правильности эксперимента по определению рабочей руки.

напоминает лазерный луч по своей интенсивности и концентрированности.

Сила дерева и металла



омимо кристаллов, многие природные элементы обладают врожденной силой. Необработанные шершавые куски металлической руды и такого же характера куски дерева годятся для ритуалов лучше, чем гладкие, отшлифованные потоками воды. Конечно, красивый медальон, особенно из драгоценного металла, может сослужить хорошую службу, если подарить его в знак любви, но для заклинаний нужно, чтобы металл был в том виде, в котором его породила земля, а если, например, понадобятся древесные щепки, то просто отколите их топором от ствола дерева. Если у вас есть отполированные образцы дерева или металла, то просто возьмите напильник и зачистите гладкие края, чтоб обнажить сущность материала.

Справочник по мощности кристаллов, металлов и дерева



таблицах Приложения перечислены типичные кристаллы, полудрагоценные камни, дерево и металлы, которые можно использовать для реализации целей ритуалов. Не забывайте, что они могут как зарядить вас, так и выделить энергию, чтобы повлиять на других.

Теперь вы можете в процессе ритуала передавать естественную энергию соответствующей частоты. Для этого в разгар ритуала просто бросьте один или несколько из них в кипящую воду или в огонь (но только если они не горят). Кроме того, можно сделать украшение из нужного камня, металла и дерева, которое будет носить тот, для кого совершаются заклинания и сам ритуал.

Интерпретации камня, минерала и дерева, приведенные в таблице, взяты из одной древней книги магии. Они представляют собой только мнения и служат дополнением, а не заменой медицинских рекомендаций.

Травы

Травы тоже имеют свой особый тип энергии. Многие травы обладают весьма специфическими эффектами, отличными от их лечебных свойств. В Приложении таблицы показывают традиционные психические эффекты трав, и немногие из этих растений встречаются в обыкновенных лекарственных сборниках.

Сила лекарственных трав зависит от многих факторов. В какое время суток они были собраны, в какое время года, был ли влажным или сухим сезон, в который их собирали? Собраны ли они на территориях, где применялись химические удобрения? Травы для духовного использования должны быть свежими, с ярко выраженной жизненной силой. Есть маги, которые не станут использовать травы, если те были собраны больше недели назад.

При использовании трав в ритуале их обычно разбрасывают между двумя внешними кругами так, чтобы их энергия постоянно приносила больше силы внутрь этих кругов. До и во время ритуала можно включить эти травы в небольших количествах в свой рацион питания или добавить в масла, которые используются при создании свечей. Все эти средства – камни, металлы, дерево – хранят вместе с травами в одном мешочке, так как все они обладают мощной энергией и помогают достигать цели в ритуалах не только целительного характера. В контексте деятельности магов-индейцев мы воспринимаем исцеление в целом как магическую силу, а не как какие-нибудь лекарственные травы, которые нужно принимать внутрь, чтобы исцелить себя.

Если не известно происхождение трав, которые рекомендованы к использованию в ритуале, то жизненно важно проверить их духовную мощь.

Определение силы духовных передатчиков

Почти все природные материалы излучают энергию того или иного порядка. Хорошо, если доступны драгоценные металлы и камни, они имеют большую энергию. Однако иногда и просто на дороге валяется какая-нибудь галька – а возьмешь ее в руки и сразу почувствуешь тепло. Берите такие

Глава 5

КАМЕШКИ СЕБЕ, ТАК КАК ОНИ ВЫДЕЛЯЮТ МНОГО ЭНЕРГИИ.

ЧТОБЫ ПРОВЕРИТЬ, ОБЛАДАЮТ ЭЛЕМЕНТЫ ЭНЕРГИЕЙ ИЛИ НЕТ, БЕРИТЕ ИХ РАБОЧЕЙ РУКОЙ, НО ТУТ МОЖНО ЛЕГКО СБИТЬСЯ С ТОЛКУ И ОБМАНУТЬ СЕБЯ. ИСПОЛЬЗУЙТЕ СЛЕДУЮЩУЮ ТЕХНИКУ:


1. Приобретите несколько маленьких одинаковых непрозрачных контейнеров, например, спичечные коробки, таблетницы и прочее.
2. Поместите элементы для тестирования в контейнеры.
3. Поместите контейнеры в непрозрачный пакет и встряхните их, чтобы перемешать.
4. Бытьягивайте их по одному и пронумеруйте.
5. Испытайте каждый контейнер в течение пяти дней подряд, всегда в один и тот же час.
6. Заполните лист 5-5.

Номер объекта	Эмоциональ ное ощущение	О	Эмоциона льное ощущение	О	Эмоциона льное ощущение	О	Эмоциона льное ощущение	О	Эмоциона льное ощущение	О
	День 1		День 2		День 3		День 4		День 5	
1										
2										
3										
4										
5										
6										
7										
8										
9										

Рабочий лист 5-5. Ваш детектор энергии ритуального объекта

В столбце “День” запишите эмоцию, которую испытываете; в столбце “О” - уровень энергии, который ощущаете.

Вывод

одготовка к ритуалу требует понимания силы, которую вы будете использовать. У этой силы есть свои пределы. Следовательно, не надо ожидать большего, чем позволяет ей природа. К счастью, за то время, когда мы учились использовать эту силу и экспериментировали с ней, стало ясно, что простые правила, изложенные в этой главе, в целом работают, и полезно их запомнить как следует. Очень помогает достичь успеха в реализации целей ритуала общий настрой с группой.


Чтобы достичь успеха в реализации целей ритуала, соберите мешочек (согласно всем правилам, изложенным в этой главе) с вещицами, имеющими свойства помогать магам, и попробуйте убедить того, ради которого будет совершаться ритуал, носить этот мешочек с собой. Поступая таким образом, вы начинаете влиять на него, в том числе улучшаете его ауру, или, например, вводите его подальше от болезни. Вы сократите риски и создадите благоприятные перспективы исхода ритуала.

Все, что вы положите в свой собственный мешок мага, может сослужить добрую службу при исполнении ритуала, и к тому же во время процедуры члены вашей рабочей группы магов добавят свою энергию к вашей, чтобы ритуал прошел успешно.




ГЛАВА 6. МАГИЧЕСКИЕ ИНСТРУМЕНТЫ И ГДЕ ИХ ХРАНИТЬ

Ваши волшебные инструменты

ЕЛЬЗЯ переоценить важность создания собственных инструментов нужного и правильного размера. Конечно, можно купить себе те ножи и мечи, которые вам приглянулись. И некоторые из них даже могут быть пригодны для магической работы, как только пройдут специальную очистку. Но ваши собственные магические инструменты, сделанные своими руками из правильного материала, правильных размеров, будут работать намного лучше.

Расходные материалы и оборудование для ритуала

РЕДМЕТЫ, которые вам необходимо сделать или купить, можно разделить на две категории: те, которые предназначены для постоянного использования, и те, которые предназначены для потребления.

1. Для постоянного использования:

- 1) алтарь
- 2) халат/мантия
- 3) кинжал
- 4) Книга света (иногда называется Книгой теней)
- 5) чаши и миски

2. Потребляемые элементы:

- а. мёд,
- б. свечи и подсвечники,
- с. травы.

Придется приобрести кучу всяких предметов, которые нужны для ритуала, такие как сера, морская или кошерная соль¹, медный купорос², дождевая или родниковая вода, древесный уголь, спички, комплект музыкальных записей, ступля из цветного металла (не магнитящийся материал), связка сухого шалфея в виде туго связанной палочки для окуривания помещения, музыкальный проигрыватель, флейта³, колокольчик или бытовой вентилятор. Например, некоторые используют крылья дохлых птиц. Если вы решитесь на использование таких крыльев, то помните, что хранение частей умерших животных губительно для ритуала – эти крылья могут хранить в себе отрицательную энергию.

Будьте осторожны при покупке всех этих вещей. Если чего-то не можете сразу найти в магазине, отложите покупку на следующий день, не мучайте себя поисками. Нам надо купить все легко и с удовольствием! Если при покупке продавец ввязался с вами в спор, уходите, не покупая вещь у этого продавца, чтоб нечаянно не вспоминать все неприятности, которые были связаны с покупкой той или иной вещицы. Нам нужна только положительная энергия!

¹ Такая соль имеет другую кристаллическую структуру, чем обычная столовая соль.


² Это обычный садовый химикат в общем-то является ядом, и поэтому его не рекомендуется использовать, если имеются даже незначительные порезы или другие повреждения кожи на руках или ногах. Его можно заменить на синюю окрашенную соль. Если в комнате повышенная влажность, сульфат меди, входящий в состав купороса, может испачкать ковровое покрытие, если упадет на пол.

³ Вертикальная флейта. Название «флейта» объединяет целую группу деревянных духовых музыкальных инструментов. Правда, в наши дни флейты стали изготавливать и из других материалов: пластика, никеля, серебра. Произошло название инструмента от латинского слова «Flatus», что в переводе означает «дунувение». Флейта считается одним из древнейших музыкальных инструментов на Земле. Конкретную дату изобретения флейты назвать практически невозможно, но судя по находкам археологов, первые флейты существовали ещё за 35-40 000 лет до н.э. Вертикальной флейтой является либо (1) флейта с надрезом или без надреза, (2) флейта с коническим отверстием или (3) флейта с поперечным раздувом.

Глава 6

Рекомендуемые методы и материалы должны быть наиболее комфортными и удобными (конечно, использовать можно другие материалы и методы). Но обязательно приобретение или изготовление инструментов должно быть удовольствием, а не проблемой.

ОСНОВНЫЕ ТРЕБОВАНИЯ

чень важно, что нельзя использовать материал животного происхождения. Вы же не знаете, как умерло данное животное. Если оно умерло от боли и ужаса, материал будет хранить в себе эти чувства, пережитые животным в момент смерти. Когда вы приближаетесь к объекту, сделанному из материала животного происхождения, вполне возможно, что вы почувствуете всплеск гнева или ужаса. Эти эмоции часто являются результатом пережитого животным страха смерти. Кроме того, используйте только новые вещи и материалы. Ведь если вы купите подержанные вещи типа ножей, чаш, подсвечников, то кто сможет вам рассказать всю правду о них? Вы же не хотите испортить результат ритуала отрицательной энергией, которую могут хранить в себе подержанные вещи. Они могут быть пропитаны негативом. Однако по какой-то причине эти эмоции не остаются в материалах растительного происхождения.


В работе с ритуалами мы используем цветные металлы и незапамятные металлические кольца. Посвященные медиумы подтверждают, что черные металлы и замкнутые кольца мешают работе. В римских источниках говорится, о том, что в ранние времена в северной Европе люди, которых римляне встречали на оккупированных ими землях, прятали подальше все черные металлы перед ритуалом.

Например, если лезвие меча обладает магнитными качествами, то он скорее всего нарушит ход ритуала и поэтому лучше использовать не стальной церемониальный нож, а нож из бронзы или алюминия. Кроме того, ослаблению магической силы могут способствовать всякие узлы. Вот почему, когда будете шить себе халат/мантию, не надо завязывать узлы для закрепления швов - вместо этого можно проклеить каждый шов мантии специальным тканевым клеем.

Синтетические материалы и шёлк создают статические электрические заряды, которые также мешают работе, поэтому, опять-таки, использовать их не надо.

Когда начнете делать себе инструменты для ритуалов, наблюдайте за своим эмоциональным состоянием. Если что-то вас расстроило или вы вдруг поранились, оставьте это занятие и начните все сначала в другое время. Все оборудование должно быть заряжено ощущением счастья. Некоторые люди способны сделать невероятно сложные инструменты даже для своего первого ритуала, а у других, кто не обладает навыками работы руками, инструменты получаются не сразу. Интересно наблюдать, как на протяжении многих лет перфекционисты, кто делал идеальные инструменты, делают новые, уже более небрежно, а те, у кого инструменты получались так себе, делая новые, совершенствуют свои навыки и получают инструменты гораздо лучше прежних. Чем больше внимания вы уделите работе по созданию инструмента и чем больше любви, а вовсе не умения или мастерства, вы вложите в этот процесс, тем больше в нем будет силы и тем лучше он будет работать.

СВЯЩЕННАЯ МЕРА

 В такой науке как археология появился новый раздел - астроархеология. За последние полвека астроархеологи открыли много новых фактов о древних памятниках.

Одним из наиболее интересных фактов является то, что все старые памятники были построены по общему единому стандарту мер. Ученые исследовали более 50000 памятников и установили, что при возведении памятников все без исключения мастера древности использовали один и тот же стандарт измерения, который теперь известен как Мегалитический Ярд (МЯ). Длина этого ярда составляет 2,718 футов. Этот ярд навечно запечатлен в древних памятниках, выполненных в камне.

Поскольку в древности не было общепринятой системы мер, а нужда в измерении так или иначе была и необходимы были какие-либо обозначения, чтобы потомки могли понять их записи, то использовали так называемую Священную меру. Для магов и ведьм эти единицы Меры священные, и они всегда изготавливают

Глава 6

инструменты и отливают формы точно по этим размерам. Изменить единицу Меры - значит разорвать связь с предками и традициями. Размеры всех инструментов и магических форм должны быть как можно более точными относительно единиц Священной меры, чтобы она и далее жила в веках. Эти единицы приведены в таблице 6-1.

Мера	Дюймы	Сантиметры
Нормальная кисть человека	3.94	10.0
Священная кисть	4.675	11.87
Мегалитический ярд	2.718 фут	82.9

Таблица 6-1. Меры для инструментов и кругов

АЛТАРЬ



Алтарь представляет собой столик небольшого размера, позволяющий всем магам без особого труда добраться до ритуального оборудования, даже если у них болит спина, руки или ноги. Как вы уже знаете, некоторые деревья выделяют собственную энергию, а материалы, из которых изготовлены инструменты, могут поглощать магическую энергию в процессе ритуала. Сделайте свой алтарь по меньшей мере из пяти различных пород дерева, квадратным и определенной высоты. Если вы опытный столяр, можете изготовить себе круглый алтарь. Помните, никакого железа или стали! И клей должен быть водостойким, чтобы после ритуала алтарь можно было мыть.

МАНТИЯ



Сшейте себе одежду, в которой будете проводить ритуалы, из белого хлопка или неотбеленного льна. Для этого идеально подойдут простыни. Вне зависимости от вашего пола при пошиве используйте выкройку для мужского домашнего халата. Мантия должна доходить до середины голени и иметь широкие рукава и высокий воротник. Спереди всё должно быть закрыто. Пояс из того же материала должен быть достаточно длинным, чтобы обернуть вокруг стана и закрепить на себе зажимом.

Магические инструменты и где их хранить

Зажим обычно делают из медной проволоки в форме большой канцелярской скрепки.

В этом халате вы будете похожи на средневекового монаха. В общем это одеяние похоже на нашу современную одежду, но спереди все закрыто и ворот глухой.

Если надо покрасить свое одеяние в цвет, подходящий для ритуала, старайтесь использовать красители растительного происхождения. Даже если мельком взглянуть на состав красителей в современной текстильной промышленности, то сразу захочется пользоваться натуральными красками – можно даже у себя в саду вырастить свои собственные растения, которые затем использовать. Когда растения созреют, просто следуйте традициям тысяч поколений красильщиков, используйте древние знания – это просто, у вас все получится. Можно использовать в качестве красителей и то, что есть под рукой – шелуху грецкого ореха или лука, например.

Клинок

Начните с куска бронзы или алюминия толщиной 0,6 мм, шириной в 2,5 см и длиной в 22,5 см. На миллиметровой бумаге нарисуйте контур, как показано на рисунке 6-1.

Перенесите его на металл. Размеры указаны в миллиметрах. Вырежьте ножовкой по металлу форму по контуру, отшлифуйте, подпилите лезвие и оттачивайте до тех пор, пока лезвие не заблестит. Сделайте так, чтобы край был очень острым. Конец хвостовика можно не шлифовать. Гарда клинка (рис. 6-2) должна хорошо и плотно прилегать, а материал, из которого она сделана, должен быть так же хорошо отполирован, как и само лезвие.

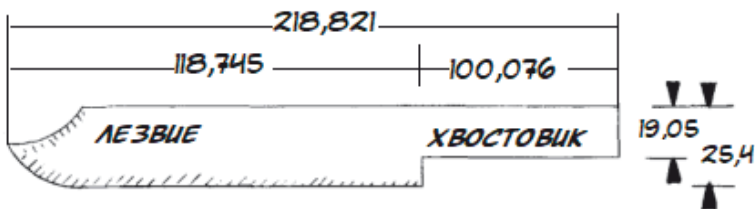


Рисунок 6-1. Клинок. Форма лезвия может отличаться, но не глиба. Размеры в мм.

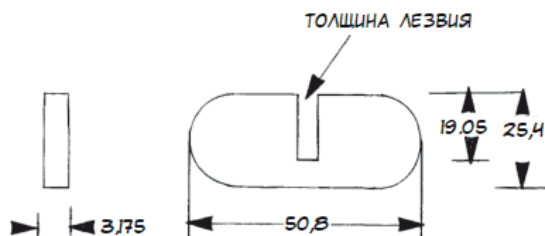
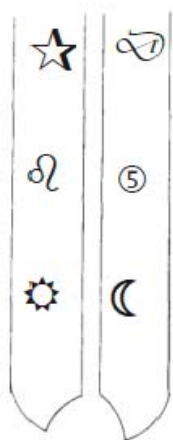


Рисунок 6-2. Гарда

Когда лезвие достаточно отполировано, на него можно нанести гравировку. Потрите лезвие спиртом, обмотайте вокруг хвостовика шнур и окуните лезвие в контейнер с расплавленным пчелиным воском, держа за шнур. Оставьте его в воске примерно минут на десять, а затем вытащите и дайте остыть. Лезвие будет покрыто тонким, равномерным слоем воска по всей поверхности. С помощью остроконечного предмета нарисуйте на воске следующие знаки:

1. Знак Д для духа и души **Д**
2. Номер своего секретного ритуального имени ⑤ (см. следующий раздел)
3. Пентаграмму, пять точек которой символизируют четыре элемента и дух **☆**



4. Ваш собственный астрологический знак рождения **♋**
5. С одной стороны – Солнце **☀**, с другой – Луну **☾**

Рисунок 6-3. Знаки, выгравированные на клинке.

Число и символы на рисунке 6-3 показаны только для примера. При гравировке вашего клинка надо использовать свой собственный номер имени и свой собственный настоящий знак рождения. Знаки нарисованы на каждой стороне лезвия с номером 1 вверху и 5 внизу, когда клинок как бы воткнут в землю, как на рисунке 6-3.

Теперь опустите лезвие в соляную кислоту или, если он сделан из латуни, в азотную кислоту. Делайте это все на открытом воздухе, так как вы имеете дело с едкими кислотами. Чтобы вытравливание гравировки было правильным, важно соблюдать время сушки лезвия после погружения его в воск. Поэтому потренируйтесь сначала на кусочках металла. Обычно время травления на покрытом воском алюминиевом клинке и погружение его в концентрированную соляную кислоту составляет около семи минут. После гравировки удалите воск и окончательно отполируйте лезвие.

Из куска сломанной ветки дерева или любого другого куска дерева сделайте ручку, как показано на рисунке 6-4.




Рисунок 6-4. Ручка клинка

Надо сначала примерить гарду и ручку на лезвие. Когда части соединятся без зазора, следует склеить их эпоксидным клеем. Затем туго обернуть ручку льняной нитью. Но, как и прежде, не надо завязывать никаких узлов, а чтобы закрепить нить, надо просто подоткнуть конец нити под обернутую часть. Итак, ритуальный клинок готов, осталось завернуть его в чистую льняную или хлопковую ткань.

ВЫБОР СЕКРЕТНОГО ИМЕНИ И ЧИСЛА

При работе с ритуалами нужно выбрать секретное имя, чтобы потенциальный враг не смог подключиться к магической энергии вашей магической персоны. Выбранное имя должно отражать вашу реальную сущность или ту, которой вы хотите стать в будущем. Выбрав имя, можно посчитать его цифровое значение. Таблица 6-2 показывает значения букв.

1	2	3	4	5	6	7	8
Я	Б	Ц	Д	Є/Ё	У	О	Ф
И	К	Г	Ж	Х	Е	З	П
Й	Р	Л	Т	Н	С	Ы	Ц
Ж		Ч	Ю		Ш		Щ
Я		Э					Ь/Ъ

Таблица 6-2. Цифровые значения букв

Э	Е	Є	Л	И	Н	Я			
3+	6+	5+	3+	1+	5+	1	=24	=2+4	=6

Рисунок 6-5. Вычисление вашего именного номера

Рисунок 6-5 показывает, как вычислить именной номер. Допустим, что секретное имя Эвелина, и исходя из расчетов число секретного имени равно 6.

СОЗДАНИЕ КНИГИ СВЕТА



Лучше называть Книгу теней Книгой света. Это может быть как обычная папка-скоросшиватель, так и книга, сделанная своими руками, в которой будут храниться записи о совершении ритуалов и их результатах, о магической деятельности в целом, а также рецепты хлеба и список мест, где можно купить хорошие травы. Кроме того, любые другие заметки, связанные с магией. Заметки принято делать перьевой ручкой со скошенным пером, используя тушь, а любители каллиграфии могут поупражняться в своих умениях. Это придает занятию дух древности и перекрывает поток пустословия. Я крупное написание облегчает чтение при тусклом свете ритуала в полнолуние.

Если делаете книгу сами, помните, что книга должна быть большая, со страницами из пергаментной бумаги, размер страниц – 30 см на 40 см. Обложку надо сделать из тонкой фанеры, обернуть в льняную ткань и обмотать пеньковой веревкой. После того как информация будет написана, каждый лист нужно

Магические инструменты и где их хранить

пропитать лаком или аэрозолем, чтобы сделать страницы водонепроницаемыми.

Как и другие принадлежности, неиспользуемая книга хранится обернутая в льняную или хлопковую ткань.

Кубок и чаши



Если у вас есть навыки гончарного мастерства или вы токарь, то вы можете сделать и кубок, и чаши сами. Или купите хорошие изделия из стекла или дерева. Для стеклянных изделий используйте набор для гравировки, чтобы подготовить их к ритуалу. На деревянных чашах и кубках надо выжечь необходимые для ритуала символы.

Хорошие чаши получаются из дерева с наростом, образующимся в местах разрезов и разрывов древесной ткани и являющимся результатом заживления дерева. Если его срезать, то получается красивый узор на поверхности древесины и соответственно на чаше, из нее изготовленной.

Потребляемые элементы



Чаще всего приходится готовить для ритуалов то, что исполнитель употребляет внутрь своего организма. Проводя каждый ритуал, мы пьем медовые напитки, едим хлеб и мед. Если вы постились перед ритуалом, обязательно нужно хорошо подкрепиться питательной пищей после проведения ритуала. Нет никаких особых правил, касающихся продуктов, но в идеале надо купить или испечь черный хлеб или хлеб из цельного зерна и купить меда с проверенной пасеки.

Как сварить волшебный напиток



Напиток на основе меда нужно начинать делать заранее, как минимум за шесть месяцев до ритуала, и процесс приготовления должен быть отлажен. В наше время медовые напитки готовятся в пятилитровых бутылках, так как необходимая для приготовления родниковая вода продается в емкостях объемом по 5 литров. Понадобится емкость, в которой

Глава 6

можно сварить зараз как минимум 3,5 литра воды и дополнительная емкость объемом 5 литров. Все емкости должны быть идеально чистыми, потому что из-за любой бактерии напиток может быстро прокиснуть. Очевидно, что объемы емкостей даны просто для примера – вы можете масштабировать их в зависимости от потребностей группы в ритуале.

Помимо емкостей, понадобится следующее:

- 5 литров родниковой воды
- 3 килограмма мёда с пасеки
- цедра лимонов, предварительно хорошо вымытых
- 5 бутылок объемом 1 литр, или любых других соответственно общему объёму
- 10-20 грамм дрожжей (в идеале винных дрожжей, однако и хлебные подойдут)
- Батин
- Пищевая пленка
- Пластиковая трубка диаметром от 0,5-0,8 см (примерный размер).

В трех литрах родниковой воды развести 1 кг мёда и добавить две корки лимона, довести смесь до кипения и кипятить две минуты. Когда варево остынет до комнатной температуры, его нужно перелить в бутылку. Таким образом надо сварить весь мёд с водой и залить в бутылку. Затем следует добавить раскрошенные дрожжи. Бутылку нужно поставить в такое место, где постоянно поддерживается теплая температура, например, в кухне, но чтобы на неё не падал прямой солнечный свет. Не надо плотно закупоривать ёмкость, так как дрожжи вскоре станут бродить и есть большая вероятность, что пробка вылетит.

Пробку нужно сделать из ватина, воткнуть её в бутылку, чтобы жидкость не испарялась, обернуть горло бутылки пластиковой пленкой и перехватить резинкой (рисунок 6-6). Если брожение не началось спустя 48 часов, надо добавить еще дрожжей. Спустя месяц, используя пластиковую трубку, надо осторожно, не взбалтывая, перелить жидкость в литровые или другие емкости (рисунок 6-7).



Рисунок 6-6. Пробка

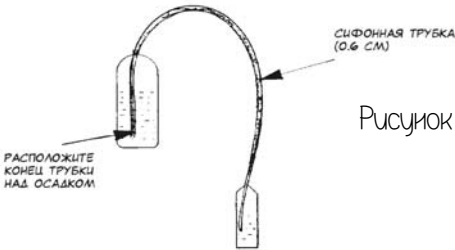


Рисунок 6-7. Перекачивание пены

Переливать следует аккуратно, чтобы не перелить осадок со дна емкости, где происходило брожение. Бутылки надо заткнуть такими же изготовленными пробками и пластиковой пленкой, чтобы обеспечить выход газов. Медовый напиток постепенно очистится - обычно этот процесс занимает около трех месяцев, - хранить нужно в холодном месте. Если спустя два месяца напиток все еще мутный, надо поставить каждую бутылку в холодильник на неделю. Когда напиток очистится, перелить его еще раз в чистые бутылки и хорошо закупорить.

СВЕЧИ И ПОДСВЕЧНИКИ

Самый простой способ сделать свечи - это просто растопить воск и вылить его в заранее охлажденные емкости из-под чего-то подходящего, например, сока. Когда будете выливать, держите в одной руке фитиль посередине емкости, а другой лейте воск. Рассыпной воск и материал для фитилей можно приобрести в любом магазине для творчества, где продаются всякие товары для рукоделия, типа Леонардо. Кроме этого, прямо в горячий воск надо добавить подходящий краситель и ароматизаторы. Можно добавить и небольшое количество трав.

Самые простые подсвечники можно сделать из мелких кухонных контейнеров для сыпучих материалов круглой формы. Или купить

подходящие формы в том же магазине для рукоделия. Можно отшлифовать края банки, сделав их гладкими, а затем выгравировать символы, которые дадут возможность вспомнить, куда поставить свечу в круге или другой ритуальной фигуре.

Очищение оборудования от психического шума



Если магический инструмент сохранил в себе негативную энергию или если он использовался в довольно «тяжёлом» ритуале, он должен быть психически очищен. Для этого надо положить его на пять минут в кастрюлю с кипящей водой, а потом поставить в морозилку на 30 минут. Так надо сделать трижды и тогда вся поселившаяся в нём энергия уйдёт. Чтобы очистить свой алтарь и ритуальное пространство, тоже можно использовать кипяток, но следует помнить об осторожном обращении с ним, чтоб не обвариться.

Необязательно с безукоризненной точностью следовать этим инструкциям по созданию инструментов и оборудования. Можно создавать их, используя альтернативные материалы. Во времена охоты на ведьм, когда малейшее подозрение в причастности к колдовству являлось смертным приговором и после вселяющих ужас пыток, которым подозреваемых подвергали, ведьмы обходились предметами домашнего обихода. Например, они могли использовать кухонный нож в качестве ритуального клинка, нарисовав символы на воске и саже. Любая миска или блюдце могли заменить сосуд для воды, а любая бутылка – флакон. И все равно ритуалы были успешными.

Выбор места крайне важен!



Местоположение играет огромную роль в успехе ритуалов. Если вы нашли своё подходящее место для колдовства, то не надо его менять (кроме исключительных случаев и тех, что описаны ниже).

Это не означает, что они не должны участвовать в кругах других колдунов. Просто, зная своё собственное место, им легче найти

точки высшей психической энергии для работы. Надо учитывать три основных фактора при выборе места для ритуала:

- 1) геомантия места,
- 2) приватность и безопасность места,
- 3) доступность.

ГЕОМАНТИЯ



Геомантия - это наука, изучающая использование энергии геоида (планеты Земля) в ритуалах. Первоначально геоманты вглядывались в песок или землю, чтобы распознать в хаосе неоднородностей некий образ, который и должен был стать ответом на искомый вопрос. В равной степени геомантия может быть названа *магией Земли* или *магией Места*. Магия места глубинна, она исходит от самой Земли. Способность мага использовать такую энергию можно сравнить с использованием простого тумблера включения/выключения света. Определить, активна или нет эта огромная сила, можно, если знать секрет управления тумблером. В магии таким тумблером (переключателем) является биоэнергия - энергия, исходящая от живых существ. Обычно маги, чтобы впитать ее в себя, начинают танцевать или кружиться на энергетическом месте, активно топая по линиям силы на земле, чтобы выделилось огромное количество энергии. Это называется Человеческим Земным Динамо-эффектом (ЧЗДЭ). Магия Земли пробуждается медленно и тяжело, но, как только она проявляется, её уже не остановить - как лавину, которая пришла в движение. Если магия ожила, она не остановится, пока не будут завершены волшебные чары ритуала.

В некоторых определённых местах на нашей планете использование этой магии легче, чем в других. В таких местах можно обогатиться энергией, которая идет из недр Земли. Часто такую энергию можно обнаружить в местах аномалий земной коры. Психически просвещённым магам известны места Силы, которыми являются геологические разломы, определённые участки на берегах рек, места на вершинах некоторых особенных холмов или гор. Многие из мировых центров сосредоточения населения расположены около


таких мест разрывов или прямо на них. Люди инстинктивно тянутся к этим линиям, так как там они наполняют себя энергией.

Выбранное Карлосом Кастанедой место Силы в Калифорнии располагается поверх известного геологического разлома земли.

МЕСТА СИЛЫ

1. Перекрёстки дорог (то есть созданные человеком разломы), где, в идеале, пересекаются четыре и более дорог.
2. Холмы, вершины холмов, центр трёх и более холмов. Высокие здания также могут считаться искусственными холмами.
3. Линия разлома:
 - а. на восточных/северных крайних точках;
 - б. поперёк разлома;
 - в. в самой высокой точке края разлома.
4. Реки и источники, бьющие из земли.

БИЛОКАЦИЯ КАРТЫ

сли местные карты не показывают подземные водотоки и линии разломов, то точки силы в данной местности могут быть неочевидны. Найдите самую крупномасштабную карту данной местности. Переверните её. На этой обратной стороне карты надо положить линейку вдоль нижнего края и очень медленно двигать её вверх вдоль карты. Одному не справиться – надо пригласить ещё одного человека на помощь, он будет держать маятник и следить за ним, в то время как вы станете медленно двигать линейку. Как только маятник качнется, надо будет провести карандашную линию вдоль линейки. Пройдите по карте линейкой снизу вверх и справа налево – там, где карандашные линии (проводимые под влиянием движения маятника) пересекутся, проткните булавкой карту, переверните карту – и вуаля! – теперь вы знаете, где есть места силы. Теперь можно посетить отмеченные булавками места на карте, поискать

на местности точки высшей психической энергии, которые надо исследовать.

СОЗДАНИЕ СОБСТВЕННЫХ СИЛОВЫХ ТОЧЕК



Геологические разломы, реки, вершины гор – это источники энергии. Для получения достаточного количества энергии можно ездить к этим загадочным местам и питаться энергией геоида – она всем доступна. Однако, возможно, вы живете в доме или квартире. Как в условиях таких реалий найти или создать силовую точку, которая позволит использовать энергию Земли?

Любой разрыв последовательности позволит это сделать. Обычно ведьмы использовали перекрестки дорог. Любая дорога представляет собой геологический разлом, созданный человеком. Стены домов и квартир есть не что иное, как эти самые линии разломов, но искусственно созданные. Таким образом, создание искусственной силовой линии необходимо начать с порога своего жилища. Положите большие камни (поищите их где-нибудь на берегу водоёма) на расстоянии 82.9 см друг от друга в форме креста. Входная дверь должна находиться в центре креста. Ритуалы следует проводить на пересечении линий.

Бсякий жилой дом представляет собой искусственный холм. Если есть доступ на крышу дома, то там можно провести ритуал. Применив немного изобретательности, можно создать подобие реки в своей квартире и использовать её течение для пополнения энергией.

ВДАЛИ ОТ БЕЗУМСТВУЮЩЕЙ ТОЛПЫ



Существует множество ритуальных мест, использование которых может быть не совсем очевидно для среднестатистического оккультиста. Например, зоны отдыха, городские парки, скверы. Во многих из них есть небольшие уединенные уголки, некоторые с местами для разведения костра и изолированными площадками, где можно поработать. Бесма приятно работать на свежем воздухе и в психически чистом месте, в особенности весной, летом и ранней

Глава 6

осенью.

Если дома или снаружи есть относительно неиспользуемое всеми домочадцами место, именно его и можно сделать пригодным для проведения ритуалов. Выбранное место должно соответствовать следующим критериям:

1. В данном месте не должно быть мусора.
2. Необходимы стены, которые можно мыть.
3. В данном пространстве должен быть гладкий пол.
4. Размер места должен быть хотя бы не менее 5 квадратных метров.
5. Выбранное место должно находиться близко к точке силы (к естественной или искусственной).
6. Материалы стен, дверей, окон и перекрытий жилища должны содержать минимальное количество чёрных металлов.
7. Рядом должно быть пространство для установки изолированного домика или беседки, для сохранения приватности.


Лучше всего в помещении, где проводится ритуал, стены выкрасить смываемой краской. После проведения ритуала стены, пол и даже потолок следует омыть раствором, состоящим из подсолённой родниковой или дождевой воды (чашка соли на 4 литра). В случае проведения особенно тяжёлых ритуалов, после омовения комната должна быть ещё и *окурена*. Сожгите как минимум килограмм шалфея и дайте дыму пропитать пространство. Лучше не только пользоваться красками собственного производства или натурального происхождения, но и шалфеей выращивать самостоятельно.

Если такое очищение ритуального пространства не убрало окончательно энергетику ритуала, просто надо выждать время. В течение нескольких месяцев следы проведения любого ритуала должны исчезнуть. Именно поэтому ведьмы переходили с одного места на другое вместо того, чтобы

иметь одно постоянное место для ритуалов.

В обществе существует тенденция – частично из-за лени и частично из-за нехватки знаний – иметь "ритуальную комнату", где проводятся все ритуалы. Думается, что это ошибка.

Поиск площадки для ритуала

 В таблице 6-1 перечислены различные факторы, которые могут помочь оценить различные места с точки зрения предпочтений и нужд. Например, в ряде случаев лучше подойдет место рядом с бегущей водой, а – в ряде случаев – на вершине холма. Или, скажем, на вершине холма красивый вид подарит лишнюю энергию, но значение ее может быть гораздо меньше, чем удобство работы на заднем дворе вашего дома. Или, напротив, на подходящем месте находятся камни (мегалиты), которые усиливают естественную природную силу этого места. Много мест Силы находится на Алтае, в горах Кавказа, на Камчатке – но не будем сейчас говорить о конкретных локациях, а обратимся к таблице 6-1.

Критерии	Место 1	Место 2	Место 3	Место 4
Безопасность				
Пространство				
Психическая Сила				
Законность посещения				
Цена				
Другие				

Таблица 6-1. Оценка возможных мест

Оцените каждое место по критериям; просто выставьте баллы от 1 до 10. Таким образом можно быстро и просто определить лучшее место. И помните о законности посещения найденного места – в некоторые парки и заказники запрещен въезд, пребывание или, например, разведение огня.

Заключение



Проведение ритуала может быть очень нужным делом, особенно если оно приводит к удивительному исцелению. Но, чтобы найти хорошее место для ритуала и сделать своими руками все магическое оборудование, надо потратить не один день и немало усилий.



ГЛАВА 7. ВЫБОР ПОДХОДЯЩЕГО МОМЕНТА ДЛЯ РИТУАЛА

Выбрать подходящее время для ритуала – не самая простая задача! Подбор времени требует некоторых знаний и терпения. Но семь пядей во лбу для этого не понадобятся – если у всех до сих пор получалось выбрать подходящий момент, то и у вас получится. Но не спешите – медленно, но верно ждите нужный момент, принимая во внимание следующие факторы:

1. Когда Солнце и Луна будут находиться в лучшей фазе;
2. Когда расположение Земли относительно колеса небес будет наиболее выгодным;
3. Когда пациент/объект будет наиболее восприимчив;
4. Когда другие участники физически смогут принять участие;
5. Когда другие участники будут духовно и психологически готовы.

Полная Луна, тёплое Солнце

Луна – естественный спутник Земли – это целый мир, полный загадок и таинственных явлений. Мы имеем обыкновение считать, что именно Луна наиболее значимо влияет на человека и ее фазы также непосредственно влияют на активность человека. Но гравитационная сила Солнца сильнее, чем у Луны. Сочетание сил Солнца и Луны является причиной приливов и отливов, а также изменений человеческих эмоций. Рисунок 7-1 показывает с одной стороны от Земли полную Луну, а с другой стороны – Солнце. Фактически они находятся друг против друга. Теперь понятно, почему более

Глава 7

разумно сажать корнеплоды в полнолуние. Противоположные гравитационные силы нейтрализуют друг друга, и сила Солнца помогает корням лучше прорастать. Похожее явление можно видеть на рисунке 7-2, в полдень, в день новолуния, - Солнце и Луна выравниваются по отношению друг к другу, увеличивая их силы и стимулируя растения расти лучше. В это время лучше сажать цветы.

Всегда фазы Луны указывают, каково положение Солнца относительно Земли. Расположенные друг за другом Солнце и Луна в фазе новолуния своими силами тянут все живое на Земле вверх, а Солнце и полная Луна - тянут в противоположные стороны. Солнце и Луна в фазе четверти тянут под прямыми углами по отношению друг к другу.

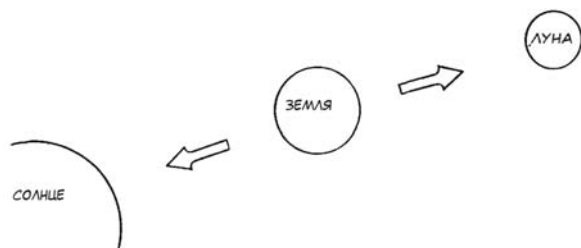


Рисунок 7-1. Полнолуние

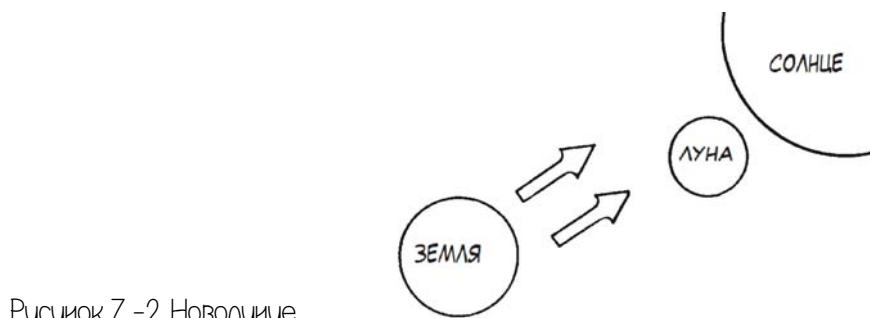


Рисунок 7-2. Новолуние

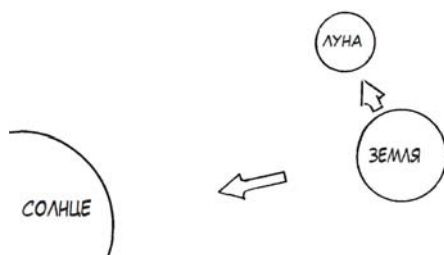


Рисунок 7-3. Четверть Луны

ЛУННЫЕ ФАЗЫ



Земли мы видим Луну по-разному: то она имеет правильную форму диска, то становится похожей на тонкий серп (мы часто называем его полумесяцем). То, какой мы видим Луну, зависит от взаимного расположения Солнца, Земли и Луны. С начальных классов школы мы знаем, что Земля вращается вокруг Солнца, а Луна – вокруг Земли, поэтому траектории этих небесных тел и определяют, какой видится Луна с Земли в тот или иной период. Влияние энергии вращения Земли вокруг Солнца и Луны вокруг Земли, а также влияние притяжения становится все более очевидным и непосредственным, чем влияние какой-либо другой энергии, идущей из космоса. Например, положением Луны обусловлены приливы и отливы, происходящие в разных частях планеты каждые 12 часов. Отмечая такое влияние неумолимой силы на жидкости, можно легко понять, почему движения Солнца и Луны влияют на поведение людей, чей организм на 90% состоит из жидкости. Люди могут ощущать перемены в самочувствии и настроении в зависимости от фазы Луны. Общеизвестный факт, что пик безумия и различных дорожных происшествий достигает своего максимума именно во время полнолуния и новолуния.

Ведьмы тысячелетиями знали, что корнеплоды следует высаживать при свете полной Луны, а кусты растут лучше на новолуние. Принимая это во внимание, мы знаем, что, если мы хотим уменьшить эффект чего-либо (например, воспаления), мы должны начать работать как можно скорее после полнолуния, чтобы по мере убывания Луны воспаление уменьшалось. Мы знаем, что, если мы хотим увеличить что-либо, например, свое материальное состояние, нам следует работать как можно скорее после новолуния. По мере того как Луна будет расти, эффект будет увеличиваться. Эффект Луны достигает максимума во время своего зенита, то есть когда она над головой. Она над головой либо в полночь, либо в полдень. Эффект достигает максимума не сразу, а постепенно, поэтому можно выбрать любое время для ритуала, но пока Луна находится над горизонтом. Например, тантристы планируют время для ритуала в течение трех

Глава 7

дней после определенной фазы Луны, потому что они знают, что приливы и отливы океана наиболее сильны в течение именно трех дней после данной лунной фазы. Тантристы верят в мощные связи между приливной и отливной силой и перепадами эмоций у людей. Рисунок 7-4 показывает усиление и уменьшение солнечного и лунного влияния в течение лунного цикла. То есть надо помнить, что есть несколько дней в каждой половине этого цикла для работы. Расчет времени важен, но рисунок 7-5 показывает, что даже в этом случае есть период в несколько часов, когда эффект достигает максимума. Как правило, надо работать в течение трех дней и в течение двух часов после прохождения Луной её наивысшей точки.

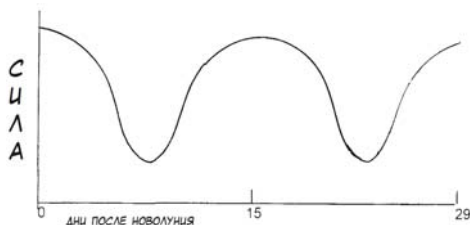
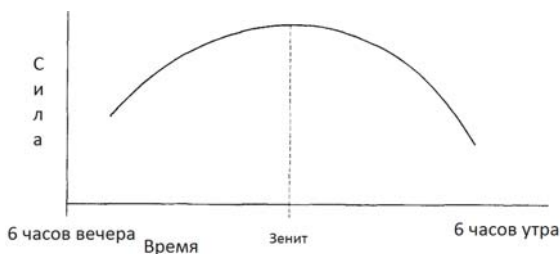


Рисунок 7-4. Ежемесячные изменения силы Луны

Рисунок 7-5. Характерное дневное движение Луны



Исследования,

проведенные в больнице,

показывают, что около 80% всех смертельных случаев после операционного лечения приходится на 3 дня после полной Луны. Таким образом, целесообразно избегать любых операционных вмешательств на полную и новую Луну.

Принимая это во внимание, можно приступать к выбору времени для ритуала. Всегда помните: если надо что-то уменьшить, то работайте после полнолуния, а если надо что-то увеличить, то на новую Луну. Любая работа может быть проведена в определенном направлении, например, можно провести ритуал для повышения материального состояния на новую Луну или уменьшения расходов после полнолуния.

Астрологические замечания



В древние времена астрономы смотрели в небо, чтобы понять, когда меняется время года. Они дали различным частям неба названия, которые мы используем и в наши дни; зачастую они были взяты из причудливых интерпретаций звездных узоров в определенной области неба. Например, они говорили: "Мы находимся в Овне. Это значит, что сейчас весна". Так они утверждали, когда утром на рассвете на восточном горизонте находилось созвездие Овна.

Усилился интерес людей к астрологии, когда люди стали замечать, что те, кто родились в одно и то же время года, имели похожие признаки характера. Затем стали делать выводы о похожих болезнях, которым подвержены люди, родившиеся в один и тот же период времени, и стали замечать одни и те же признаки поведения. Холерик¹ идеально подходил для военной работы и у него обычно наблюдался такой характерный признак, как избыток крови в организме. Можно сказать, что знак Овен, о котором шла речь ранее (Овны — это чистой воды холерики и этот знак Зодиака всегда готов сражаться за свои идеи, мысли и убеждения) характерен для военачальников и хорош для лечения высокого кровяного давления. Эти характеристики приведены в таблицах Приложения. Все что нужно — просто посмотреть соответствующий знак, который соответствует намерениям при осуществлении ритуала.

На протяжении многих лет предпринимались различные попытки скорректировать календарь и дать каждому "дому" знака Зодиака равную продолжительность. "Дом" — это отрезок времени, в течение которого Солнце восходит в

¹ Тот факт, что от темперамента зависит самочувствие человека, впервые отметил Гиппократ. Название темперамента «холерик» означает «желчь». По Гиппократу, у холериков чаще страдает печень. В патогенез высоких показателей артериального давления вовлечена печень.

Глава 7


определенном секторе неба. В таблице 7-1 приведены даты, общепринятые в нашу эпоху, которые должны быть присвоены каждому «дому».

Знак	Даты	Знак	Даты
Овен	Мар 21-Апр 19	Весы	Сен 23-Окт 22
Телец	Апр 20-Май 20	Скорпион	Окт 23-Ноя 21
Близнецы	Май 21-Июнь 20	Стрелец	Ноя 22-Дек 21
Рак	Июнь 21-Июль 22	Козерог	Дек 22-Янв 19
Лев	Июль 23-Авг 22	Водолей	Янв 20 - Фев 18
Дева	Авг 23-Сен 22	Рыбы	Фев 19-Мар 20

Таблица 7-1. Современные даты, присвоенные каждому дому.

Созвездия в древнее время служили стрелками гигантских часов. Мы все еще используем те же названия, которые предки дали этим "домам", хотя известные им созвездия изменились по ходу прецессии равноденствий. Сегодня, если вы посмотрите на рассвет 25 июля, вы увидите Кастора и Поллукса, Близнецов, а не Регула, главную звезду Льва. Тем не менее астрологические различия между людьми, рожденными в разных «домах», сохраняются, показывая, что энергия приходит из-за пределов звезд. Возможно, что именно фоновая энергия, а не сами созвездия, придает атрибуты тем, кто родился под их влиянием.

Энергия за пределами звезд

а рисунке 7-6 довольно ясно показано, как энергии из космического пространства достигают Земли. Круговая полоса астрологических символов представляет собой древние часы, которые говорят вам, где вы находитесь на рассвете. Так как Земля вращается вокруг своей оси, каждый отдельный день человек по очереди на краткий период времени подвергается воздействию каждого источника энергии. Если надо совершить арийский ритуал, чтобы вылечить болезнь крови, а Солнце в настоящее время восходит в Стрельце, просто надо подождать несколько часов после рассвета. Земля будет вращаться под колесом небес, и тогда ваше местоположение получит арийскую энергию.

ВЫБОР ПОДХОДЯЩЕГО МОМЕНТА ДЛЯ РИТУАЛА

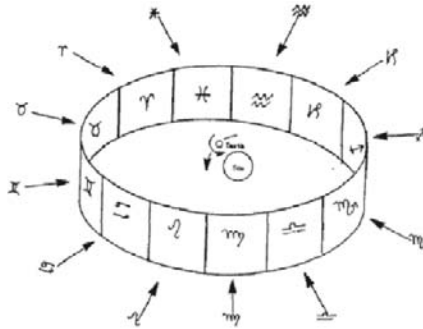


Рисунок 7-6. Энергия за пределами звёзд.

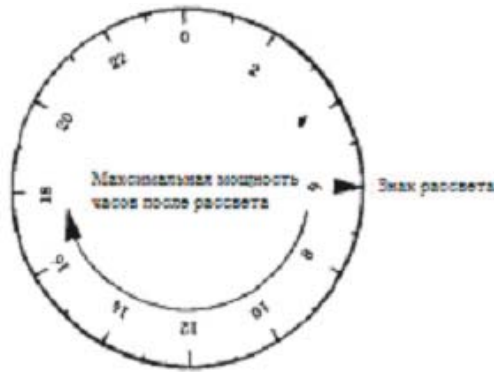


Рисунок 7-7. Циферблат вашей энергии.

Глава 7

Чтобы рассчитать время в определенный день, когда у вас будет подходящая энергия для совершения ритуала, сделайте шкалу энергетической мощности, как показано на рисунке 7-7.

- 1) Вырежьте два циферблата, большой и поменьше. Меньший закрепите в центре большего таким образом, чтобы он мог вращаться внутри большого внешнего циферблата.
- 2) Найдите временной интервал от знака рассвета до центра энергии вашего целевого знака: поместите стрелку или ноль внутреннего циферблата против даты полной или новой Луны, которую вы планируете использовать.
- 3) На том же циферблате рассчитайте время напротив центра знака, который вы планируете использовать.

Заполнение рабочего листа



Рабочий лист 7-1 представляет собой таблицу, в которую надо внести информацию. Дата проведения ритуала зависит в первую очередь от фазы Луны и от наличия других участников. Если вы настаиваете на работе в конкретную ночь и для этого потенциальный участник должен отказаться от другой деятельности, то этот человек душой может отсутствовать в процессе ритуала. Скорее всего, разум его будет занят другими мыслями и вряд ли он обрадуется принуждению с вашей стороны. Так что выберите дату, с которой все добровольно согласны.

Теперь заполните рабочий лист 7-1.

В строке 1 напишите *цель* ритуала и проверьте графу *увеличения или уменьшения*.

В строке 2 напишите *полная* или *новая*, а также *возрастающая* или *убывающая*.

В строке 3 обратись к астрономическому альманаху, чтобы узнать правильную *дату Луны* и введите *диапазон лучшего времени Луны*; например, 10 вечера - 2 часа ночи или 10 утра - 2 часа дня.

Выбор подходящего момента для ритуала

В строке 4 напишите следующую правильную дату Луны.

В строке 5 напишите соответствующий астрологический знак.

В строке 6 напишите *время рассвета* из сведений местного канала погоды.

В строке 7 напишите время, чтобы скорректировать знак из вашей шкалы Силы энергии.

В строке 8 сложите строки 6 и 7, чтобы узнать оптимальное время для своей работы.

1. Цель _____	Рост <input type="checkbox"/>	Спад <input type="checkbox"/>
2. Фаза Луны	Полная <input type="checkbox"/>	Новая <input type="checkbox"/>
	Растущая <input type="checkbox"/>	Убывающая <input type="checkbox"/>
3. Лучшее время Луны	10 вечера-2 дня <input type="checkbox"/>	10 утра-2 ночи <input type="checkbox"/>
4. Следующий Подходящий День Луны	_____	
5. Соответствующий знак	_____	
6. Время Рассвета на Лунную Дату	_____	
7. Часы Соответствующего Знака	_____	
8. Лучшее время для ритуала	_____	

Таблица 7-1. Рабочий лист для определения времени ритуала

Допустим, надо совершить ритуал в полнолуние 15 января. Образец рабочего листа, рисунок 7-9а, заполняется для этого ритуала.

В Интернете или в календаре смотрим, что 15 января рассвет наступает в 7:10 утра, поставим ноль на своем энергетическом циферблате в точке Козерога, где должно быть 15 января, то есть к концу Козерога. Теперь заполняем образец рабочего листа 7-1а. Видите, что через пять с половиной часов вы окажетесь в центре Овна. Суммирование этих двух позиций в вашем рабочем листе укажет 12:40 ночи - время для ритуала. Но в это время будет Новая Луна, а не Полная, как того требует ритуал, так что придется попробовать снова.

Глава 7

1. Цель	<u>Низкое кровяное давление</u>	Рост <input type="checkbox"/>	Спад <input checked="" type="checkbox"/>	
2. Фаза Луны	Полная <input checked="" type="checkbox"/>	Новая <input type="checkbox"/>	Растущая <input type="checkbox"/>	Убывающая <input checked="" type="checkbox"/>
3. Лучшее время Луны	10 вечера-2 дня <input checked="" type="checkbox"/>	10 утра-2 ночи <input type="checkbox"/>		
4. Следующий Подходящий День Луны	<u>Янв 15</u>			
5. Соответствующий знак	<u>Овен</u>			
6. Время Рассвета на Лунную Дату	<u>7:10 утра</u>			
7. Часы Соответствующего Знака	<u>5:30</u>			
8. Лучшее время для ритуала	<u>12:40 ночи</u>			

Пример рабочего листа 7-1а

РЕЗУЛЬТАТ этого вычисления показывает, что Луна и астрологические аспекты не совпадают. Значит, рабочую таблицу надо переделывать, изменив цель со снижения кровяного давления на расширение сосудов. Рабочая таблица 7-1б демонстрирует приемлемый результат.

Изменяя замысел ритуала к увеличению (в этом случае кровяного потока), вы попадаете на дату новолуния - 1 января. Выполняя те же действия по заполнению рабочей таблицы, вы получите таблицу 7-1б и время 1:45, но только в этот раз внутри допустимого предела. Возможно, ни один из этих методов не сработает и в данном случае. Если такое произошло, выберите другой знак для работы. В таблице соответствий заболевание крови под Венерой, поэтому очевидно, что можно эффективно переделать рабочий лист под Венерианский ритуал.

1. Цель	<u>Увеличение артериального кровотока</u>	Увеличение <input checked="" type="checkbox"/>	Уменьшение <input type="checkbox"/>	
2. Фаза луны	Полная <input type="checkbox"/>	Новая <input checked="" type="checkbox"/>	Растущая <input checked="" type="checkbox"/>	Убывающая <input type="checkbox"/>
3. Лучшее лунное время	22:00 - 02:00 <input type="checkbox"/>	10:00 - 14:00 <input checked="" type="checkbox"/>		
4. Следующая точная лунная дата	<u>1 января</u>			
5. Подходящий знак	<u>Овен</u>			
6. Время рассвета в день лунной даты	<u>7:15</u>			
7. Время на исправление знака	<u>6:30</u>			
8. Лучшее время для ритуала	<u>13:45</u>			


Пример рабочего листа 7-1б.

ЗАМЕЧАНИЯ ДЛЯ АСТРОЛОГОВ-ЛЮБИТЕЛЕЙ

Если вы изучали астрологию, вы можете быть свиты с толку из-за того, что мы использовали древнюю равнодомную систему. Первая система астрологических домов была равноугольная: куспидом I дома у неё являлся Асцендент, куспидом X-го назначался Месцендент, VII-го — Десцендент, IV-го — Исцендент, куспиды промежуточных домов получались в результате деления эклиптической меры угла, заключённого между угловыми точками на ТРИ равные части. Самое раннее её применение (описание) относится к 300 г. н.э. Её внёс в астрологическую практику римский астролог финикийского происхождения, Порфирий, поэтому в настоящее время она более известна, как Porphyrius. Но обратите внимание: модель деления небесной сферы по принципу, напоминающему современные европейские системы домов, впервые датируется 300 годом н.э., несмотря на то, что некоторые астрологические системы используют неравнодомную систему домов. Вопрос о выборе системы домов — главная проблема в астрологии. Это наиболее острый, краеугольный вопрос. Вся она строится на астрологических домах, на принадлежности планет к домам гороскопа. Дома гороскопа (астрологической карты) — это основа основ любого вида астрологического прогнозирования! И в этом фундаментальном, принципиальном вопросе между астрологами уже много веков нет единства. К настоящему времени насчитывается более десятка различных методов-систем построения астрологических домов. И каждая из них по-разному делит небесный свод на сектора — астрологические дома. Очевидно, что результат астрологического прогнозирования будет прямо зависеть от того, какую систему домов применяет данный астролог. Так происходит потому, что в каждой из систем куспид заданного дома приходится на разные знаки, а, следовательно, управителем данного дома в каждой из них становятся разные планеты. Имеется и ещё один факт, который покажется не совсем обычным — мы используем систему времен фактического рассвета, несмотря на то, что самая «простая» система использует 6 часов утра как время рассвета в течение всего года! Использование

реального времени рассвета и равнодомной системы гарантирует, что вы находитесь в правильной энергетической связи с вычислениями. Правда, можно и не получить максимум энергии, особенно если ритуал планируется на середину зимы или середину лета, однако все же энергии будет достаточно, а верное время рассвета и равнодомная система упрощают вычисления. Чтобы сделать все верно, попросите какого-нибудь друга-астролога выполнить вычисления по альтернативной системе для ваших целей и сравните результат.

Как увеличить объем внутренней энергии в нужное время

 В главе 5 упоминалось, что ваша внутренняя энергия не стабильна в течение двадцатичетырехчасового цикла. Теперь, когда вы выбрали определенный день и время для своего ритуала, вернитесь и взгляните на рабочую таблицу, которую вы готовили для главы 5. Возможно, вы заметите, что вы не на пике своей энергии в лучшее время для проведения ритуала. Чтобы изменить точку на ту, в которой объем вашей энергии максимален, вам надо изменить свои циркадные часы. Циркадные (циркадианные) ритмы — это циклические колебания интенсивности различных биологических процессов, связанные со сменой дня и ночи. Если вам приходилось путешествовать по странам, которые находятся в разных часовых поясах, то вы уже ощущали на себе последствия смены часовых поясов. В зависимости от того, достигает ли объем внутренней энергии организма максимума днем или ночью, человек просыпается каждый день чуть раньше или чуть позже, пока не привыкнет к часовому поясу, где оказался. Вставая раньше или позже, он и пищу принимает, соответственно, раньше или позже. Представьте, что вы приехали на чужой континент и оказались в другом часовом поясе. Чтобы выяснить, на сколько часов нужно скорректировать свой график, смотрите рабочую таблицу 7-2.

Корректируйте свои часы до тех пор, пока максимум объема внутренней энергии не совпадет с назначенным временем для предполагаемого ритуала. Возможно, это может стать причиной

Выбор подходящего момента для ритуала

некоторых неудобств в вашей жизни; но тогда снова надо задаться вопросом: нужен ли ритуал и его результат? Стоит ли это таких затрат?

1. По таблице 7-2 определите, в какое время у вас пик внутренней энергии	
2. По таблице 7-8 определите, подходящее время для запланированного ритуала	
Время максимума внутренней энергии	_____
Время ритуала	_____
Разница во времени	_____
Решите, в какую сторону вам необходимо сдвигать ваши циркадные часы (Используйте минимальную разницу во времени)	
Количество дней до ритуала	_____
Разделите разницу во времени на число дней	_____
Здесь ваш ответ, на какое время вам необходимо ежедневно сдвигать ваши циркадные часы	_____

Рабочая таблица 7-2. Корректировка циркадных часов

Из главы 5 известно, что, помимо корректировки своих циркадных часов, следует соблюдать пост в режиме питания и воздержаться от сексуальных контактов за два-три дня до даты ритуала. Это касается всех участников ритуала. Необходимо провести похожие расчеты и для них, чтобы определить время, когда их психическая энергия достигает максимума и скорректировать их циркадные часы так, чтобы пик их энергии приходился на время ритуала. Данный вопрос, касающийся понимания времени активности того или иного организма, был хорошо изучен: ученые описали людей как «жаворонков» или «сов», наблюдая за активностью организма человека – «жаворонки» бодры и готовы к деятельности рано утром, «совы» же работоспособны с полудня.

«Жаворонки» обычно просыпаются рано утром и именно на это время приходится пик психической энергии. У «сов» же пик психической энергии наступает только вечером. Если в одном ритуале будут вместе работать и совы, и жаворонки, то ради обеспечения успешной работы нужно еще и определенное

согласование. Все участники ритуала должны сдвинуть их циркадные часы и соблюдать целибат. Если кто-то не желает изменять свои часы, возможно, его не стоит приглашать сотрудничать во время ритуала.

Ритуалы для особых дат



о этого момента мы обсуждали ритуалы, призванные изменить будущие события. Общее название данной деятельности – магия. Существуют и другие виды ритуала, который имеет высокодуховный смысл. Их проводят в виде фестивалей в определенное время года, в честь окончания одного сезона и начала другого.

Некоторые из фестивалей, а именно день равноденствия или день солнцестояния, связаны с циклом движения Солнца; во время других чествуют основные вехи сельскохозяйственного года, и эти фестивали связаны с циклом движения другого светила – Луны.

Праздник сбора урожая всегда происходит во время полнолуния ближе к первому ноября, в конце октября или начале ноября. Это значит, что он обычно происходит в Скорпионе, хотя иногда может происходить в Бесах. Так как эти ритуалы обычно стараются проводить вечером или ночью, следовательно, ритуалы, подходящие для Тельца, подойдут и для Скорпиона, так как на поясе зодиака Телец противоположен Скорпиону так же, как закат противоположен рассвету. На таких фестивалях бывает полно людей, и вряд ли все они перестраивали свои циркадные часы, чтобы попасть сюда. Однако эти фестивали проводятся вовсе не для того, чтобы внести изменения в будущие события, и потому от каждого участника вовсе не требуется максимального объема психической энергии, чтобы участвовать в ритуале фестиваля.

Когда защита ослабла



о ходу ритуала, посвященного духовному излечению, в игру вступает другое понятие. Мы уверены, что сам человек способен разрушать свое тело и лечить себя он тоже может сам. Более того, современная медицина мало-помалу начинает

соглашаться с тем, что, по крайней мере, некая часть нашего процесса лечения происходит в нашем сознании. Проводились опыты: гипнотизер касается ластиком на кончике карандаша внушаемого подопытного человека и говорит, что он обжег его и при этом у человека появляется волдырь. Затем, когда гипнотизер говорит, что он просто коснулся его ластиком, а не огнем, волдырь исчезает. Это простой пример того, как наши мысли могут быть причиной как болезни, так и излечения. Если вы собираетесь помочь избавиться от какой-либо болезни кому-то чужому, то есть не своему другу или родственнику, которого вы хорошо знаете, то надо подобрать время, в какой именно час субъект будет абсолютно открыт для телепатических внушений. Самое лучшее время - когда человек уснул, поэтому многие процессы лечения происходят ночью.

Выводы



З авершенные и хорошо продуманные действия при заполнении таблицы дадут возможность подобрать лучшее время для ритуала. Поначалу работа с ними могла показаться сложной; но чем больше с ними работать, тем легче это делать. Подготовка в виде заполнения таблиц продуманной информацией необходима всегда - как для простого ритуала, который вы можете осуществить в одиночку, без чьей-либо помощи, так и для ритуала, требующего некоторого количества участников.

Пока будете трудиться в рамках поиска подходящего времени для ритуала, появится возможность взглянуть на свою сущность под другим углом и осознать себя иначе. Великое колесо мироздания, вращаясь у вас над головой, подарит чувство собственного места в мировом порядке вещей. Постепенно уровень тревог незаметно снизится, потому что вы осознаете, что материальные вещи совсем не важны в бесконечном танце звезд. И это хороший бонус наряду с приобретением умения проводить ритуалы.



ГЛАВА 8. ЧЕТЫРЕ ОСНОВНЫХ ЗАДАЧИ

Чего хотят люди



Просьбы о помощи, с которыми люди обращаются к магам и ведьмам, обычно можно разделить на 4 категории.

1) Отношения - наладить текущие взаимоотношения или найти другого спутника жизни. Лучше всего отклонять такие просьбы, потому что любой спутник, которого вы подберёте, вероятно, не подойдёт просителю. Существует также этическое соображение: надо ли делать ритуал, который, возможно, вовсе не нужен тому человеку (который и есть цель желаемого ритуала), которого просители хотят «исправить» или заполучить.

2) Богатство, деньги, имущество - нужна новая машина, новая работа, новая квартира... Любой из вас может продолжить этот список сам. Некоторые из потребностей - реальная нужда, таким людям можно попытаться помочь, в том числе и советами. К сожалению, чаще всего, такие просьбы - лишь чистое нытьё людей, которые думают, что работа - это просто слово из 6 букв, а не необходимость трудиться. Таким людям не надо помогать.

3) Здоровье - в большинстве случаев, если пациент работает с профессиональными докторами, то надо делать всё возможное, чтобы помочь. Но вы должны тщательно проверить предпосылки прежде, чем действовать. Нужно помогать докторам, а не заменять их.

4) Защита - снять «венец безбрачия», порчу, проклятие и так далее. Очень часто это просто убеждение человека и ничего более. Раньше шаман помахал перьями, погрохотал чем-нибудь по земле, и ура - пациент избавлен от порчи или проклятия (а по сути - от самовнушения). Сейчас все иначе, однако клиент хочет большего: физическое наличие защиты, амулет, зеркало или что-нибудь ещё "реальное", что можно потрогать. Для христиан это крест. Для

кого-то с другими духовными убеждениями это другие береги, имеющие значимость в их реальности.

Отношения

ЭТИКА РИТУАЛОВ ДЛЯ ОТНОШЕНИЙ

Ритуалы отношений - это ритуалы приворота. Вы заставляете кого-то испытывать влечение к вам (другому человеку). Но, если вам (клиенту) действительно нужен спутник жизни, можно провести ритуал обобщенного характера, но нельзя никого привораживать, вторгаясь в энергетикę определенной личности. Ритуал обобщенного характера по существу означает, что вам можно будет больше не искать спутника прежними способами - магия направит вас по новым дорогам, где вы найдете того, кого искали, но никакого приворота не будет.

ОПРЕДЕЛЕНИЕ НАМЕРЕНИЯ

Так вы хотите спутника жизни?! Рабочий лист 8-1 поможет вам определить черновой набросок сфокусированной картинки личности, которую вы хотите привлечь в свою жизнь.

Вы хотите любви? Это любовь платоническая или вы хотите чувственных отношений и секса? Вы хотите стать кому-то матерью/отцом и любить по-родительски? Хотите дружеских крепких уз? Как насчет пола? Сексуальной ориентации? Надо подумать над ответами на все эти вопросы. Эти ответы, ваша сексуальная ориентация и пол желаемого спутника станут основными составляющими при формулировке намерения в ритуале для привлечения любви в вашу жизнь.

Тщательно обдумайте своё настоящее состояние души. У вас просто напряженный период в жизни и вы просто хотите заняться сексом? Или вы ищете родную душу, с кем можно было бы поговорить и в горе, и в радости не пару дней, а на протяжении жизни? Может, это будет кто-то, кто чертовски похож на ваших

Глава 8

старых школьных приятелей, от кого у вас не было никаких секретов и часами вы болтали обо всем.

Имеет смысл работать только с теми, кто ищет настоящего человеческого общения и выполнять ритуал для индивидуальных намерений.

Откуда берется ваше представление об идеальном партнере, когда вам надо сформулировать свое намерение для ритуала привлечения партнера в свою жизнь? Не преувеличиваете ли вы значимость факторов привлекательной наружности? Я об интеллекте желаемого партнера вы задумывались? Ваш идеал такой же умный, как вы, или нет? И как насчет честности? Я способности и навыки у него должны быть какие? У вас творческий склад ума и вам надо кого-нибудь, кто мог бы помочь вам стать более организованным? Или вы сами – великолепный организатор, который стремится к кому-то, кто бы смог активизировать ваши творческие наклонности? Я как вы относитесь к деньгам, и какого партнера вам надо – очень щедрого или, напротив, прижимистого в расходах? Какую роль играет музыка в вашей жизни? Или вы хотите гонять на спортивных автомобилях? Я сможете прожить без своих электрических игрушек, если ваш новый партнер вдруг не захочет их видеть в доме?

Теперь представьте, что вы сформировали идеальный образ нового партнера – он(а) умен, сногшибателен, голубоглазый блондин – ну или любой другой нужный вам образ. Насколько подробным и детальным должно быть ваше определение желанного партнера? Я про жизнь-то, собственно, вы подумали – после того, как первый восторг пройдет и страсти улягутся, на какой уровень регулярности сексуального интереса со стороны партнера вы надеетесь?

Чем более детальное описание вы вкладываете в свой запрос-намерение, тем меньше кандидатур вам предложит магия. Если же вы мечтаете о встречах каждый день, не забудьте, что вы потратите кучу времени на неудачные попытки. Поработайте над определением тщательнее, и вы получите именно такого партнера, который вам и нужен, но – и это значимое «но» – ждать придется, возможно, несколько дольше, чем хотелось бы. Но это ведь

партнер для вашей жизни – можно и подождать, чтобы потом быть беспредельно счастливым.

Вам нужно подумать обо всех желаемых качествах и даже больше, прежде чем вы выберете картинку для визуализации и психическую связь, которая будет служить главным предметом вашего ритуала. Существует большая вероятность несостыковки желаемого и действительного, и поэтому ни в коем случае не оставляйте без внимания ни одного пункта из резюме своего будущего партнера.

1.	Определение идеального партнера					
2.	Умение быть другом					
3.	Способность любить					
4.	Сексуальная ориентация					
5.	Пол					
6.	Рост					
7.	Вес					
8.	Телосложение					
9.	Раса					
10.	Возраст (в пределах 10 лет)					
11.	Образование					
12.	Увлечения					
13.	Кругозор					
14.	Трудоустройство					
15.	Карьера					
16.	Татуировки (где на теле/какие)					
17.	Другое					
Подсказки для разума:						
Знак	Эмоция	Запах	Цвет кожи	Прикосновение	Вкус	Звук

Таблица 8-1. Рабочий лист для определения идеального партнера

Богатство

МАТЕРИАЛЬНЫЕ ЦЕННОСТИ И СИСТЕМА



Иногда трудно понять, как собственно работает ритуал богатства. Тут не исключены сюрпризы. Во многих случаях человек участвует просто как промежуточное звено при достижении цели. Есть масса примеров этого. Например,


Глава 8

кто-то находит бумажник с деньгами без опознавательных знаков их владельца. Будучи в крайней нужде, человек, получая его, решает свои материальные проблемы.

Или вот еще пример. Начальник-мужчина подарил коллеге-женщине, ни с того ни с сего, почти новую машину (ну просто эта машина не понравилась его подружке!). Опять же, люди в этой ситуации всего лишь посредники. Следовательно, когда вы проводите ритуал, чтобы получить какой-либо материальный объект, вам нужно представить, как какие-то исполнители этой роли посредника преподносят вам желанный подарок – вот и все!

Когда надо непременно выиграть в лотерею, надо просто воздействовать на процесс падения шариков из барабана на лоток выигрышных номеров. То есть человеческое вмешательство минимально.

ОПРЕДЕЛЕНИЕ ЦЕЛИ

 Как показывает рабочий лист 8-2, надо начать с определения типа богатства, насущных потребностей и некоторых возможных источников. Помните поучительный пример, как мужчина хотел деньги, а получил выходное пособие, так как его сократили на работе. В возрасте 55 лет ему было несколько сложно найти новое место работы. Надо всегда помнить о существовании какой-нибудь альтернативы, которая может быть неприемлемой, подумайте о ней (неприменно хоть одна да найдется) и формулируйте свое намерение как можно более четко, чтобы не оказаться в положении того человека.

Чем вы готовы пожертвовать для увеличения богатства? Вы хотите однократную волну денег, как выигрыш в лотерею, или вы хотите, чтобы с каждым днем ваше материальное благосостояние мало-помалу росло? Будьте очень осторожны с ритуалами, которые вы разрабатываете для внезапного притока денег вам в карман. Самый лёгкий способ для внезапного получения большого количества денег – это попасть в аварию и получить страховую выплату. Подумайте, готовы ли вы к боли,

страданию, или более того, к увечью и инвалидности всего лишь ради денег? И ведь именно так может и произойти.

Тип вожденного богатства						
Немедленное						
Растущее						
Возможность уменьшения долговых выплат						
Приобретение новой собственности						
Другое						
Возможные источники						
Неприятные альтернативы						
Потеря работы						
Травма						
Смерть родственника						
Переезд						
Увольнение						
Другое						
Возможные посредники						
Подсказки для разума						
Знак	Эмоция	Запах	Цвет кожи	Прикосновение	Вкус	Звук

Рабочий лист 8-2. Богатство

Основной вопрос заключается в том, что толкает вас владеть теми или иными вещами. Как правило, это просто навязчивая, непрекращающаяся, вездесущая сегодняшняя реклама, которая понуждает вас приобрести самое последнее и лучшее из имеющегося.

Может в действительности стоит развивать свою жизнь в других направлениях, которые не так зависят от денег? Качество жизни определяется возможностью дружеского общения в семье, а не обладанием модными гаджетами, покупкой новомодных прикидов и посиделками в дорогих ресторанах.

Потому и уходят в прошлое домашние обеды в кругу семьи - потому что в семье уже никто не готов и не умеет приготовить такой обед.

Как только вы закончите заполнять свой рабочий лист, вы сможете ответить на все эти так называемые периферические вопросы и установить лучшие параметры для вашего ритуала.

Здоровье

КАРМА ИСЦЕЛЕНИЯ



УЩЕСТВУЕТ СРЕДИ МАГОВ И ВЕДЬМ ТАКОЕ ЭТИЧЕСКОЕ ПРАВИЛО: «ЕСЛИ ЭТО НИКОМУ НЕ ВРЕДИТ, ДЕЛАЙТЕ ТО, ЧТО ХОТИТЕ СДЕЛАТЬ». ИБО КОГДА ДЕЛО ДОХОДИТ ДО ЛЕЧЕНИЯ, НЕКОТОРЫЕ СПОРЯТ, ЧТО ЧЕРЕЗ БОЛЕЗНЬ ПАЦИЕНТ УСВАИВАЕТ УРОК, И, ЕСЛИ ВЫ ВЫЛЕЧИТЕ ЕГО, ТО ЭТОТ УРОК НЕ БУДЕТ УСВОЕН. ЭТО ИНОГДА МОЖЕТ БЫТЬ ПРАВДОЙ. ЕСЛИ ВЫ СПОСОБНЫ СПАСТИ ЖИЗНЬ РЕБЁНКА ПРОСТЫМ КАСАНИЕМ РУКИ, ВЫ АВТОМАТИЧЕСКИ СДЕЛАЕТЕ ЭТО. ВСЁ ЖЕ, В ЭТИХ СЛУЧАЯХ, МЫ, ВОЗМОЖНО, СКРУЧИВАЕМ ДЕТСКЮЮ КАРМУ И ЛИШАЕМ ВОЗМОЖНОСТИ ПРОЙТИ ЧЕРЕЗ ОСВОЕНИЕ УРОКА ЖИЗНИ. НО В ВЕЛИКОЙ СХЕМЕ ВЕЩЕЙ, НАВЕРНО, ЕСТЬ ВОЗМОЖНОСТЬ ДЛЯ ДЕТСКОГО РАЗВИТИЯ ДРУГИМ СПОСОБОМ.

И ГДЕ ЖЕ ПРАВДА? НАДО ВЫБРАТЬ И ИСПОЛЬЗОВАТЬ СВОЕ СОБСТВЕННОЕ ЛУЧШЕЕ УБЕЖДЕНИЕ В КАЖДОМ КОНКРЕТНОМ СЛУЧАЕ И ДОБАВЛЯТЬ К СВОЕМУ УТВЕРЖДЕНИЮ ИДЕЮ: ДАЖЕ ЕСЛИ ЭТО НЕ ЛУЧШЕЕ ИСПОЛЬЗОВАНИЕ МАГИЧЕСКОЙ СИЛЫ ПРОВИДЕНИЯ, ИСПОЛЬЗУЙТЕ ЕГО НАИЛУЧШИМ СПОСОБОМ ДЛЯ РЕШЕНИЯ ПРОБЛЕМЫ.

ОПРЕДЕЛЕНИЕ ИСЦЕЛЯЮЩИХ НАМЕРЕНИЙ



Врачи начинают верить, что разум является главным фактором в избавлении от болезней и лечении всех заболеваний. Хотя ведьма использует травяные и диетические снадобья для лечения, но только разум того человека, который болен, даст ему возможность преодолеть недуг в полной мере. Часто мы отмечаем, что, когда одна болезнь вылечена, на её место приходит другая. Порой болеющий использует свою болезнь как ценный инструмент для манипуляции окружающими его людьми, и есть личности, которые чувствуют (сознательно и неосознанно) себя счастливыми, как только создают себе реальную хворь, которая позволяет им управлять близкими людьми как марионетками, подергивая их за ниточки душевной привязанности к ним.

Затяжная болезнь является наиболее ясным показателем, что пациент нуждается в ней по его (ее) личным причинам. Перед тем как рассматривать пациента как кандидата для лечения силами магии, ознакомьтесь с рекомендуемым курсом лечения от его поликлиники и убедитесь, что он регулярно посещал врача.

1. Имя пациента _____
2. Возраст пациента _____
3. Вероисповедование пациента _____
4. Диагноз врача _____
5. Предположительная болезнь _____
6. Основные возможности _____
7. Взаимоотношения _____
8. Работа/Должность _____
9. Окружающая обстановка _____
10. Другое _____

Подсказки для разума для диагностированной болезни

Знак	Эмоция	Запах	Цвет кожи	Прикосновение	Вкус	Звук

Психические связи для диагностированной болезни _____

Подсказки для разума для ритуала с предположительной болезнью

Знак	Эмоция	Запах	Цвет кожи	Прикосновение	Вкус	Звук

Психические связи для предположительной болезни _____

Рабочий лист 8-3. Лечение

Таким образом, размышляя о ритуале исцеления, нужно приложить немало усилий, чтобы выявить факторы в жизненных обстоятельствах пациента, которые необходимо изменить, а также работать для исцеления существующей болезни.


Это не простой вопрос. Если кто-то попросит вас поработать с пациентом, которого вы знаете совсем немного (или не знаете совсем), отклоните эту просьбу. Да, такой ритуал тоже может сработать. Но правда заключается еще и в том, что такие люди болеют каким-то другим недугом. Разложите карты Таро для

Глава 8

такого пациента. Используйте все свои способности, чтобы определить основную причину болезни и сделайте ритуал для диагностированной болезни, а также для предполагаемого заболевания. Рабочий лист 8-3 должен помочь вам для определения сущности ритуала.


Просить о выздоровлении может родственник или друг. Тут возникает и другой вопрос. Почему пациент сам не попросил о помощи? Может, конечно, проситель и поговорил с пациентом до обращения к вам, а может, сделал это за его спиной? Такое бывает, но это другой вопрос, который мы сейчас рассматривать не станем.

Защита

 В нашем самом фанатичном мире, где мы с вами живем, ведьм и других людей с "отличающимися" взглядами на мир часто ненавидят и боятся. Таким образом, за прошедшие годы ведьмы разработали экстрасенсорные средства, чтобы создать адекватную защиту для себя, своих друзей и своего имущества.

Защита вашего жилища во время сна - это обычно все что необходимо, но иногда вам требуется большая защита, чем та психическая сфера, которую вы можете разместить вокруг своего жилища. Затем надо усилить вашу собственную защиту с помощью личного амулета, который надо сделать и зарядить в процессе специального ритуала. Время от времени даже эта защита может привести к спокойствию, в котором вы нуждаетесь. В крайних случаях вы захотите защитить каждое отверстие в теле, чтобы абсолютно ничто не могло повлиять на вас. Все эти системы защиты известны и практиковались ведьмами с незапамятных времён.

Вы были прокляты?

 Часто можно услышать вопрос, как отличить признаки подлинной психической атаки (так называемой порчи) от обычных неприятностей, которые иногда лавиной сваливаются

нам на голову. Нужно освоить процедуру под названием канализирование и с ее помощью вы разберётесь, что к чему.

Признаками того, что на вас воздействовали с помощью магических сил, являются некоторые знаки в процессе канализирования, а именно: внезапные изменения в вашем восприятии действительности в стадии медитации, путаница в ответах, которые вы получаете во время канализирования, просто тяжелое ощущение на душе. Это неперенные спутники любой порчи. И теперь вам понятны две очевидные необходимости в вашей жизни – как можно скорее освоить канализирование и практиковать его каждый день, чтобы вовремя распознать любую опасность.

КАК ОПРЕДЕЛИТЬ, ЕСТЬ ЛИ ПОРЧА



Силы, с помощью которых можно воздействовать на любого человека, находятся в физическом, «реальном» мире и являются так называемыми мирскими силами. Многие их считают сверхъестественными, но они таковыми не являются. И уж конечно они не являются проявлениями дьявола, если только какой-нибудь дьявол в человеческом обличье не нападает на вас. Это та же самая сила, которую вы чувствовали – она щекотала вам ладонь в экспериментах по измерению мощности. Именно эту силу и будут пытаться использовать люди против вас, если станут наводить порчу. Каждый, кто может почувствовать пульс у себя на запястье, обладает этой силой.

Некоторые люди от природы обладают силой повышенной мощности. Таких людей разные этнические группы именуют по-разному – иногда называют целителями, иногда ведьмами или шаманами. Некоторые люди намеренно используют эту свою энергию, но могут задеть кого-нибудь ею и нечаянно, и они могут даже не знать об этом.

К счастью, большинство сил, с которыми вам, вероятно, придется сражаться, практически невозможно сконцентрировано направить и проконтролировать этот поток. Например, вы разозлили какого-то соседа, и вы почувствуете, что эта его ненависть фактически

Глава 8

обладает негативной энергией, но не стоит беспокоиться – с ней легко справиться, отразив ее, так как он не может собрать ее в пучок и направить именно на вас. Кроме того, если даже он и знает о своих способностях, он, вероятно, не знает эффективных способов фокусировки.

ЗЕРКАЛО ДЛЯ ЗАЩИТЫ



незапамятных времен заговоренные соответствующим образом зеркала и полированные поверхности использовались, чтобы уберечься от сглаза и чтобы отражать вредные намерения недоброжелателей и заклинателей. Пластиковые зеркала не так эффективны, как тяжелые посеребренные зеркала, хотя отражающая бронза и нержавеющая сталь тоже неплохо работают. Зеркало само по себе инертно и нейтрально. Чтобы оно работало как защитное средство, разместите свою фотографию за зеркалом, как показано на рисунке 8-1. Затем используйте соответствующее заклинание, чтобы активировать защитную комбинацию «зеркало-фотография».

Зеркало, Зеркало, защити меня. Убереги меня от рогатки и стрелы! Как я повелю, так тому и быть.

Прижмите зеркало к сердцу зеркальной стороной наружу, и поворачиваясь в шесть разных направлений (четыре стороны света, а также вверх и вниз), каждый раз повторите заклинание. После того как повернетесь шесть раз и повторите заклинание шесть раз, произнесите заключительную аффирмацию:

Магическая сила да пребудет со мной! Не оставь меня, куда бы я ни шел (шла)!

Повторяйте этот защитный ритуал раз в пять дней, пока угроза не минует. Самый эффективный способ защититься от дурного глаза – сделать так, чтоб ваш вредитель хоть разок да взглянул в это заговоренное зеркало с вашей фотографией на оборотной стороне.

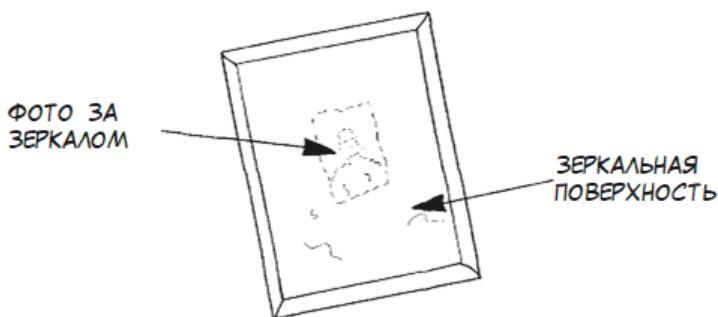


Рисунок 8-1. Зеркало для защиты от глаза (края фотографии не должны выходить за границы зеркала)

ВАШИ ЗАЩИТНИКИ - БОГИ 6 НАПРАВЛЕНИЙ

Вы должны защищать себя от людей, которые могут, преднамеренно или непреднамеренно, направлять против вас негативную энергию. Даже если вы не хотите преподавать им урок, возвращая им эту энергию, все равно не надо содействовать росту их эго, позволяя им думать, что они вправе причинять вред всем, кому им вздумается. Вы можете легко устроить все так, чтобы стать выше всего этого и не подчиняться черным силам. Чтобы помочь людям защитить себя, маги разработали символ, показанный на рисунке 8-2. Его называют символом богов шести направлений. Сделайте это для защиты себя и своего дома. Чтобы полностью активировать защиту, возьмите кусок пергаментной бумаги. Нарисуйте символ с рисунка 8-2.

Повесьте его на стену рядом со своей кроватью. Затем возьмите шесть зеркальных квадратных (сторона квадрата 30 см) плиток. На каждой из них восковым карандашом нарисуйте по одному из шести разных символов, показанных на рисунке. Разложите эти зеркальные плитки блестящей стороной наружу вокруг дома в правильном порядке (работайте по рисунку), чтобы полностью окружить дом сферой защиты. Каждый раз, когда кладёте защитную зеркальную плитку вокруг дома на землю, произносите соответствующее заклинание из таблицы 8-1, чтобы полностью зарядить эти символы защитной энергией. Первым зачитайте заклинание из строки «сверху».

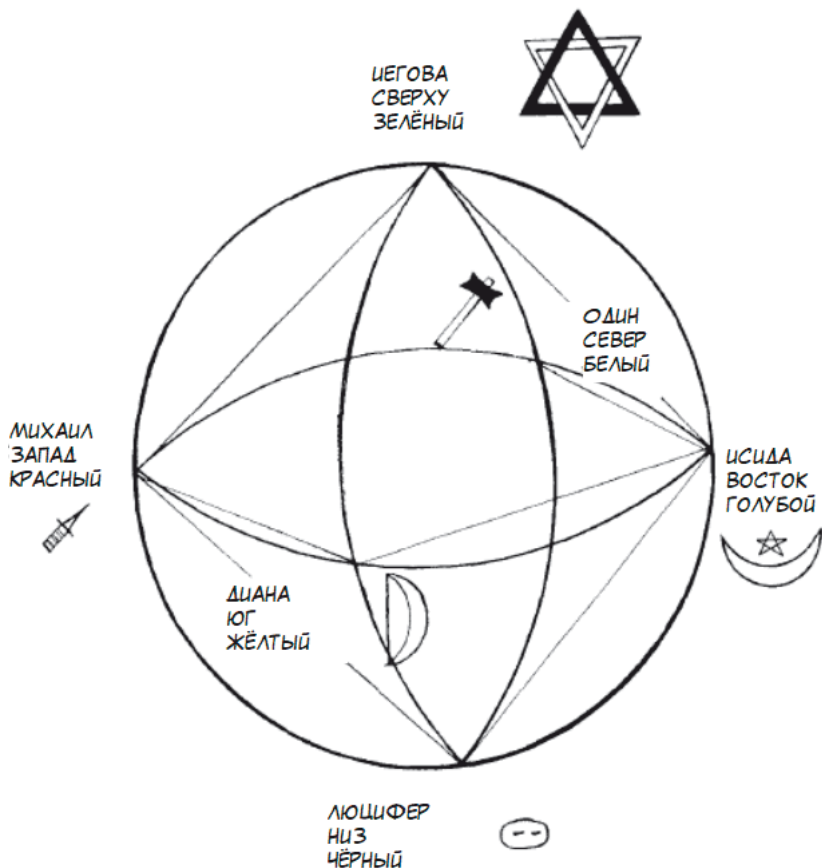


Рисунок 8-2. Символы и цвета богов 6 направлений

После того как вы разложили с заклинаниями все 6 плиток, не трогайте их больше, не перемещайте ни на сантиметр. Каждый вечер, сидя в кровати, посмотрите на свой символ и повторите шесть заклинаний из таблицы 8-4. Так вы гарантированно заново наложите защиту и ничто не сможет пробить ее во время вашего сна и весь следующий день.

Зачем называть имена различных божеств? Они олицетворяют энергии, которые вы пытаетесь использовать. Их имена указывают на огромные космические запасы энергии, которые используются для защиты. Если надо, их можно использовать как ключи разума, через которые можно активировать необходимые энергии.

Направления	Божество	Заклинание
Восток	Исида	Богиня текущего Нила, встань на востоке, Защити меня! Подари мне силу рассвета! Силой Господней слово мое крепко! Аминь!
Юг	Диана	Плодородная Богиня Солнца! встань на юге, защити меня! Подари мне силу дня! Силой Господней слово мое крепко! Аминь!
Запад	Михаил	Всемогущий архангел Запада! Как наступит вечер, защити мой покой, встань на западе! Подари мне силу запада! Силой Господней слово мое крепко! Аминь!
Север	Один	Один, могущественный бог Севера! Дай мне мудрости и защиту! Подари мне силу ночи! Силой Господней слово мое крепко! Аминь!
Сверху	Иегова	Окинь могущественным взором свои владения! Подари мне силу неба! Силой Господней слово мое крепко! Аминь!
Снизу	Люцифер	Несущий Свет, приди с могущественной силой. Защити меня в опасный час. Подари мне силу земли! Силой Господней слово мое крепко! Аминь!
Боги Востока, Юга, Запада и Севера. Защитите меня в труде и отдыхе! Бог сверху и Бог снизу, защищайте меня денно и ночью!		

Таблица 8-4. Заклинания для 6 богов

Не переживайте, вы не вызываете настоящие божества, вы вызываете энергии, настроенные на уровень их вибраций.

Вторая линия защиты

Когда энергия рассеивается на множество людей, Боги Шести направлений образуют чрезвычайно эффективный щит. Однако, когда энергия сфокусирована и направлена на вас, понадобится щит покрепче, чем эта внешняя сфера защиты. В таком случае захочется приблизить сферу энергии защиты к себе поближе и усилить естественную защиту всего тела с помощью некоторых предметов. Если вам все еще плохо или есть другие признаки вмешательства в вашу ауру, это означает, что зеркала не справляются с защитой и дома, и вас лично.

Глава 8

Теперь попробуем сделать защитные устройства или талисманы, которые являются последней предельной линией в психической защите, которую веками использовали опытные оккультисты. Когда проявляется мощная и направленная психическая атака, обязательно надо использовать сильные меры, чтобы отразить ее. Не дайте попасть этой энергии вам в тело. В теле есть несколько отверстий, как психических, так и физиологических. Каждое отверстие должно быть защищено зеркальным талисманом или другим легко сконструированным защитным устройством. Давайте познакомимся с этими местами на теле.

ЗАЩИТА МОЗГА И ГОЛОВЫ



Энергии могут напрямую влиять на мозг. Скорее всего, большинство этих энергий проникает через третий глаз. Это место в центре лба, которое индусы высшей касты защищают тилакой, то есть священным знаком, который последователи индуизма наносят сандаловой пастой или другим веществом на лоб и другие части тела. Некоторые люди носят на лбу кожаные повязки с соответствующими защитными устройствами. Натуральная кожа сама по себе является отличным защитным материалом, который способен остановить поток психической энергии. Кожаная тибетейка в форме ермолки, то есть кэпы, традиционного мужского головного убора благочестивого еврея, символизирующего скромность, смирение и благоговение перед Бсевышним, является отличной защитой для затылка. Чтобы полностью защитить голову, надо немного больше, чем тилака, кипа или повязка. Много веков назад было обнаружено, что железный обруч, надетый на голову, образует полную защиту всей голове. Вот почему маги и колдуньи носили железные ленты в кожаном переплете или помещенные в подшивку шляп в качестве полноценного защитного устройства как для третьего глаза, так и для мозга.

Чтобы сделать такое приспособление, просто купите в любом магазине железную проволоку и полоску натуральной кожи. Проволоку сварите или спаяйте в кольцо и поместите в кожаную полоску или в подкладку шляпы.

Косметические средства типа губной помады, теней для век или простого вазелинового масла можно использовать для защиты глаз, рта и носа. Совершенно напрасно большинство женщин выбирают украшения для ушей, не проявляя должной бдительности, - при желании они всегда могут выбрать что-то действительно полезное.

ЗАЩИТА СЕРДЦА И ГОРЛА

Защитные украшения всегда должны быть из стали или серебра. Их поверхности должны быть яркими и блестящими, на них должны быть нанесены защитные символы, и они должны быть заговорены должным образом. Самый простой защитный талисман, который можно использовать - это ожерелье. Есть много эффективных и мощных гравюр, которые можно нанести на подвесной медальон, который следует носить на длинной цепочке. Внешняя поверхность такого медальона должна быть как можно крупнее, ровнее и хорошо отполирована, чтобы обеспечивать более сильную защиту. Как и другие защитные амулеты, талисманы, защищающие сердце, должны быть сделаны из стали и хорошо отполированы. Для защиты горла следует надевать уменьшенную версию талисмана сердца.

ЗАЩИТА РУК

Защита рук - это вопрос выбора правильных колец для безымянного пальца принимающей руки. Очень небольшое количество энергии может вытекать из пальца или поступать в пальцы другой руки. Типичный пример символов защитного кольца для женщины-Овна показан на рисунке 8-3.






Рисунок 8-3. Пример знаков на кольце для защиты принимающей руки
Кольцо надо надеть на палец, так, чтобы рога, изображенные на

нем, «смотрели» на кончик пальца, а знак зодиака указывал на основание пальца обладателя кольца, равно как и пентаграмма, символизирующая хорошее здоровье. Если есть желание, можно на запястье носить плотно прилегающий к руке стальной браслет, наглухо запаянный в форме кольца.


ПОЯС ЦЕЛОМУДРИЯ

 В прошлом талисманы, прикрывающие область половых органов, тоже делали из стали. Теперь на предметах нижнего белья вышивают символы, взятые из таблиц Приложения. Вышивка также обладает мощной энергией и бережет того, кто носит такое белье, от воздействия темных сил. Однако надо помнить, что перед стиркой пришитые на белье вышитые символы следует убирать, иначе придется заряжать их снова.


ЗАЩИТА НОГ

 Ноги, с одной стороны, проще всего защитить, но, с другой стороны, чаще всего именно ноги остаются без должного внимания и нуждаются в защите. Браслет на ноге может остановить поток негативной энергии с земли. Обратите внимание на аборигенов, которые в основном не носят обуви и постоянно ходят босиком, и увидите, что на ногах они носят разнообразные украшения и браслеты. Люди носят все эти браслеты, чтобы через ступни не захватить вредную энергию из земли, по дорогам которой они ходят. Надо периодически следовать их примеру, ибо мы не носим кожаную обувь в течение продолжительного времени. Раньше обувь делали из кожи, которая могла защитить нас от вредной энергии, а теперь современные технологии производства обуви заменяют натуральную кожу на искусственную, сделанную из синтетических материалов, которые не дают защиты. Совершенно зря даже самые опытные оккультисты часто пренебрегают защитой ног, особенно ночью. Они внимательно покупают только настоящую кожаную обувь, чтобы защитить ноги днем, когда ходят по земле, но опрометчиво ложатся спать с голыми ногами.


ЗАЩИТА ОБЛАСТИ ПУПКА

омимо всего, в арсенале защитных средств обязательно должен быть амулет для защиты области пупка, ведь это место - начало пути жизненной силы нашего организма. Большая, украшенная орнаментом из защитных символов пряжка ремня - самый простой способ обеспечить такую защиту. На нее надо нанести правильные символы, обладающие определенной магической силой. Потом ее необходимо отполировать, заговорить, придав магическую силу, и носить везде и всегда! Область пупка можно прикрыть и с помощью специально сделанной вышивки, которую прикрепляют к одежде, но проще носить правильно украшенную пряжку ремня. Пупок, как и любую другую незащищенную часть тела, надо защищать все время, независимо от того, атакуют вас или нет. Магией приходится заниматься по ночам, и уж будьте уверены - вполне может случиться так, что из-за вашей невнимательности темные силы застигнут вас врасплох, если нет надлежащей защиты.

Нападение - лучший способ защиты

юди, которые, скорее всего, могут напасть и нанести вред вашей энергетике, имеют один общий недостаток - это трещинка в их психической броне, которой можно легко воспользоваться, чтобы победить их в их собственной игре. Эта трещинка есть не что иное, как их эго. Очень часто как обычные земные преступники, так и черные маги полагают, что они больше всех знают и умеют. Льстивые приспешники питают эго своего самозванного лидера, так называемого великого колдуна или «королевы». Лучшее всего просто использовать зеркала, которые отражают энергию и посылают ее обратно, и соответственно необходимость открыто атаковать просто сходит на нет.

Защита своей жизни со всех сторон

ы узнали, как создать 3 сферы защиты:

1. Сфера, защищающая ваш дом и место, где он располагается (Боги шести направлений)

Глава 8

Это изображение сферы всегда должно быть в оговоренном месте вашего дома, ведь неизвестно, кто и когда захочет причинить вам вред. Поймите, что это не панацея - если кто-то пронесет и положит рядом с изображением, оберегающим ваш дом, зловредный амулет, то она вас самого вне дома не защитит. Более того, ее нельзя взять с собой в дорогу, действие ее ограничено и защитная сила ее действует только тогда, когда вы находитесь дома.


2. Ваша личная зеркальная защита

Эта защита является уже лично вашей и она мощнее, чем изображение защитной сферы, установленное в вашем доме. Ваша личная зеркальная защита защищает вас по Шести направлениям и укрепляет силу изображения домашней сферы защиты путем формирования сферы внутри сферы.

3. Защита естественных отверстий тела

Обычно домашней и зеркальной защиты вполне достаточно, даже если вы навлекли на себя гнев соседа или небольшой оккультной группы. Однако, если это гнев опытного и сильного оккультиста, каким бы глупым он вам ни казался, берегитесь и не попадите в ту же эго-ловушку, в которую попадает тот, кто считает себя умнее всех. Учтите, что он способен нанести вам вред и он, вероятно, попытается это сделать. Чтобы полностью защитить себя от негативной энергии в ваш адрес, следует защитить все естественные отверстия своего тела талисманами, которые смогут отразить вредную энергию. Гораздо важнее носить талисманы ночью, чем днем, так как именно ночь - то время, когда черная магия вступает в силу.

Притча о Боге и Ябраме

то старая история о человеке, спасающемся на крыше во время наводнения на реке. Назовем его Ябрам. Ябрам усердно молился о спасении. И действительно, приплыл рыбак и старый друг Ябрама, но тот отмахнулся от него, сказав: «Мне поможет Бог!». На следующий день большая баржа подошла к дому Ябрама, он мог бы с легкостью ступить на борт, но лишь сказал: «Мне поможет Бог!». Еще через день вода поднялась на

довольно опасную высоту и уже экипаж вертолета спасателей предложил помощь Ябраму, но тот ни за что не собирался сдаваться.

Ябрам утонул. Когда он очутился на небесах, он спросил Иегову, почему же он не спас его. Иегова ответил: «Ябрам, я послал к тебе твоего друга, направил баржу и вертолет! Чего же еще тебе было надо?».

В другой истории подобный Ябрам молился много лет, чтобы выиграть в лотерею. На небесах Иегова ему ответил: «В следующий раз купи хотя бы лотерейный билет!».

Из этих притч можно сделать очевидные и простые выводы – см.ниже.

1. Если вам нужен новый друг, то идите туда, где люди знакомятся. Запишитесь на курсы, где преподают те предметы, которые вам нравятся. Сходите на балльные танцы, мотокросс или собрание местного танцевального сообщества.

2. Если хотите вылечиться или чтобы вас вылечили, стоит найти нужную информацию про свою болезнь – вдруг поможет пара таблеток или на медицинской консультации вам скажут, что делать. Может статься, что самое простое решение у вас под носом.

3. Прежде чем попытаться как-то повлиять на падение в лужу лотерейных шаров с выигрышными номерами, купите и заполните сам лотерейный билет.

4. Канализирование, о котором мы говорили в главе 2, то есть способ подключения к «всемирному разуму», подскажет вам, находитесь ли вы в реальной опасности, а посему:

а. упражняйтесь в подключении к «всемирному разуму» каждый день, и

в. если вам действительно нужна защита – создайте её сами, как написано в этой главе.



ГЛАВА 9. ПРИВЕДИТЕ СВОИ ДЕЛА В ПОРЯДОК

Укрепляем и направляем Силу



Существует несколько хорошо известных способов укрепления Силы, т.е. доведение внутренней энергии и энергии группы до максимального уровня с дальнейшим перенаправлением этой энергии на цель ритуала. Рекомендуемые методы включают в себя следующие действия.

1. Танцуйте одетым в легкие одежды или обнаженным с человеком противоположного психического пола. То быстро двигайтесь в танце по кругу, по часовой стрелке, то медленно кружитесь, взяв за руки своего партнера, и меняйте партнера после каждого вращения. Подберите тип и темп музыки, чтоб она отражала сущность желания (см. таблицу 4 в Приложении), ради которого совершается ритуал. В конце танца все участники, взявшись за руки, быстро идут к центру и скидывают сцепленные руки над головой. Потом опускают руки и громко кричат свое желание.
2. Ритмичное проговаривание. Начинайте тихо, низким басом, постепенно усиливая громкость голоса, пока не прокричите свое желание. На самом деле всё ритмичное проговаривание сводится к простому многократному повторению простых звуков (таблица 4 Приложения). Ритм дыхания - по желанию.
3. Зарядите любой предмет (например, статуэтку божества) своим желанием. На пике усилий бросьте предмет в кипящую воду или огонь. Также можно на время разрядить кристаллы и предметы, сделанные из природного материала, таким же способом.

4. Призовите на помощь силу древних духов. Мы ни в коем случае не рекомендуем вызывать высшие силы, находясь в защитном круге, с целью овладеть кем-либо. Хорошо обученные маги, вероятно, умеют это делать без вреда для здоровья, избавив разум от одержимости, но ни одна ведьма или язычник, которые успешно справились бы с этой задачей, не остались бы целыми и невредимыми. В славянской практике духа вызывают на безопасном расстоянии от главного круга: это может быть вполне безопасно и эффективно.

Уповать на Бога



Часть любого ритуала – это упование на силу Бога. Скорее всего, вы это и сделали, когда ситуация, казалось, вышла из-под контроля и больше ничего не оставалось делать. Христиане склонны говорить что-то вроде: «Иисус, если Ты вытащишь меня из этого, я буду ходить в церковь каждое воскресенье целый год». Благодаря различным артефактам мы знаем, что в древние времена подобная сделка с Богом была обычной практикой. Например, в мексиканских сенотах, своеобразных колодцах, образовавшихся в результате обвала свода пещеры. На дне колодца, как и положено, имеется вода и полно великолепно исполненных, но не уцелевших полностью артефактов. Янтропологи считают, что и друиды приносили Богу в качестве жертвоприношения разные фигурки, плоды или еду.

В таблице 9-1 перечислены типичные примеры духов, связанных с желаниями. Выберите божество для своего замысла исходя из собственных этнических предпосылок, но только то, с которым вам комфортно.

Перед началом ритуала напишите записку выбранному божеству с указанием того, что вы готовы сделать или от чего вы готовы отказаться, если ритуал пройдет успешно. Помните, что ваша жертва должна представлять для вас большую ценность. Можно последовать старой традиции и сделать какой-нибудь красивый предмет, который будет сломан во время проведения ритуала. В сексуальном ритуале после танца, когда мужчины возбуждены,

Глава 9

они могут упасть на спину и заставить женщин сесть сверху. В таком случае сделка с божеством будет следующей: «Мы отказываемся от удовольствия ради ____».

Замысел	Скандинавские	Ирландские	Египетские	Греко-Римские	Христианские	Ваши
Желание	Локи	Нуада	Осирис	Скорпион	Люцифер	
Богатство	Видар	Дана	Омон Ра	Церера	Мария	
Любовь	Фрея	Бранвен	Хатор	Афродита	Адонай	
Душевное спокойствие	Хеймдалль	Кернунн	Исида	Нептун	Иоан	
Исцеление	Фригга	Бриджит	Имхотеп	Арес	Асклепий	
Сила	Тор	Кухулайн	Гор	Марс	Михаил	
Удача	Фулла	Гвидон	Нейт	Юпитер	Азазалло	
Защита	Один	Дагда	Анубис	Церера	Рафаэль	

Таблица 9-1. Духи семи желаний.

Создание ритуальной зоны



Как только выбрано место для ритуала, там надо создать рабочий сектор, состоящий из двух кругов:

1. Круг для сохранения энергии до тех пор, пока вы не направите её на свою цель.
2. Круг, где можно безопасно осуществлять канализирование.

Эти круги чертят на земле, на полу или другой рабочей поверхности. Круг надо рисовать всегда по размеру священной меры. В таблице 9-2 показано, как рассчитать размеры внешнего большого защитного круга и внутреннего малого круга в мегалитических ярдах. Уже было сказано в предыдущих главах, что наши предки, белые боги, имели свою собственную единицу измерения. Это стало известно благодаря изучению мегалитов, которые построили на севере Европы переселившиеся туда с Русского Севера дети богини Дану – твавы. Они прибыли в Британию, Ирландию и на север современной Франции на своих

быстроходных кораблях. И сразу же взялись за строительство мегалитических сооружений. Ими был построен и знаменитый Стоунхендж (построен приблизительно в 60-х годах XVI в. до н. э.). Важно, что там открыли единицу измерения древних. Она равняется 82,96656 сантиметра.

Тип круга	Размер диаметра в мегалитических ярдах	Размер в сантиметрах (диаметр)
На столе	1	82,96
Личный	2	165,92
Для небольшой группы (2-12 человек)	4	331,84
Для большой группы (12-56 человек)	8	663,68

Таблица 9-2. Размеры круга

Интересно, что радиусы этих размеров всегда образуют окружность, которая всегда делится ровно на 17 секторов. Это легко проверить – возьмите палку длиной в 30,5 см и перекладывая ее по окружности, получите 17 равных частей – круг разделится на семнадцать единиц. Семнадцать – это простое неделимое число, поэтому такой круг идеально подходит в качестве защитного устройства. Помните, защитой вам будут только те круги, которые созданы из электропроводящих материалов. Можно использовать следующие доступные эффективные материалы:

1. Морская соль (можно брать крашеную исходя из задач),
2. Медный провод диаметром 10 мм,
3. Медный купорос,
4. Окись серы.

Малый внутренний защитный круг



Если согласно целям ритуала надо всего лишь выпустить энергию, то нужен только один круг, чтобы сохранить ее целой внутри него. Этот круг может быть небольшим, если проводится ритуал со свечой. Например, хватит и такого, который

Глава 9

не больше рабочего алтаря. Однако, если в ритуале участвуют несколько человек, то алтарь будет маловат – делайте круг побольше. Например, при помощи магнитного стержня, который есть внутри вашей волшебной палочки. Заходя в такой круг, снимите все плотно прилегающие браслеты и защитные кольца, в них в круг не заходите.

Большой внешний защитный круг



радиционно защитные круги оберегают как от мирской энергии живых людей, так и от энергии духов или других нечеловеческих источников. Чтобы создать защиту правильно, нарисуйте еще два круга внутри малого внутреннего защитного круга. По окружности одного из этих кругов футовая палка (30,5 см) должна уложиться 16 раз, другого, который поменьше, – 15 раз. Шестнадцать – это число, связанное с земной плоскостью, а пятнадцать – с психическим планом. Когда уже есть круги такого размера, нужно использовать делители, чтобы нарисовать ровную пятиконечную звезду во внутреннем круге. В таблице 9-3 показаны размеры внутреннего круга.

Тип	Внешний диаметр	Второй диаметр	Внутренний диаметр
Личный	165,92	156,16	146,40
Для небольшой группы (2-12 человек)	331,84	312,32	292,80
Для большой группы (12-56 человек)	663,68	624,64	585,60

Таблица 9-3. Размеры внутреннего круга в сантиметрах

Между двумя внешними кругами положите травы, которые соответствуют ритуальному желанию, а между двумя внутренними кругами нарисуйте зодиакальные знаки, поставьте горящие свечи и чаши с водой. Рисунок 9-1 показывает, как защитный круг может выглядеть на данном этапе.

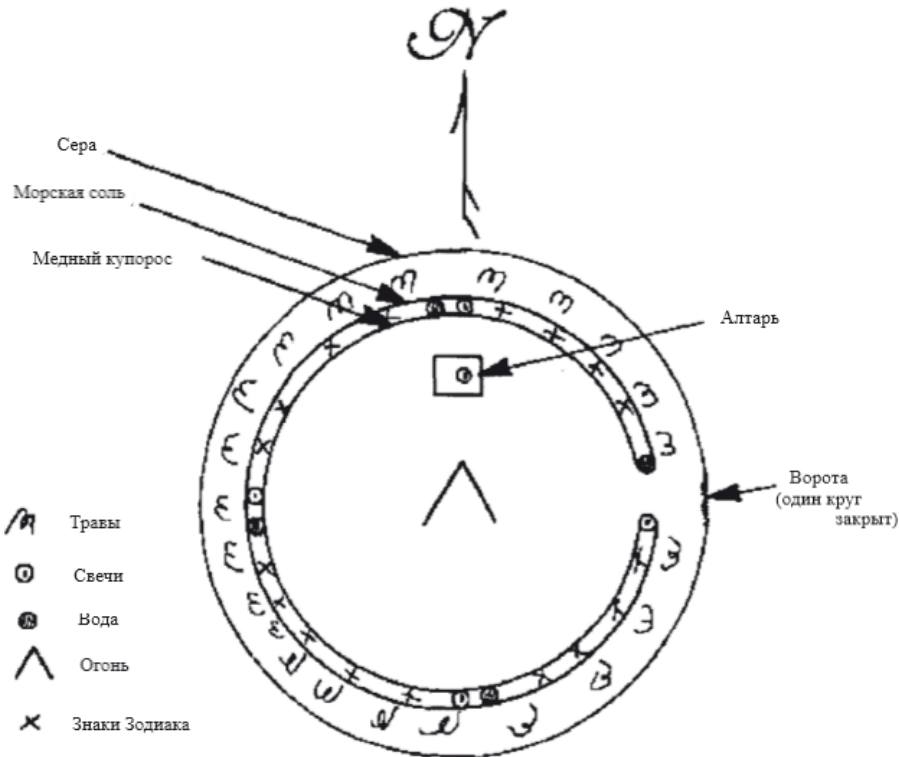



Рисунок 9-1 - Ритуальный круг


На иллюстрации видно алтарь, расположенный на севере. Он нужен только при проведении больших групповых ритуалов. В небольших ритуалах инструменты кладут на очаг. Восточные ворота должны быть закрыты во время проведения всего ритуала. В течение первой части данного мероприятия только внешние ворота закрыты, а все остальные трие ворот закрыты уже во время канализирования, которое проводится, когда участники возвращаются после заземления. Заземление — это техника, заключающаяся в установлении и развитии связи практикующего с Землей. Оно активно применяется в большинстве существующих практик. Смысл заземления можно представить в виде двух аспектов. Во-первых, без заземления не может быть правильного протекания энергии сквозь тело человека по основному каналу, проходящему сверху вниз, соединяющему энергию Земли с энергией Неба. Во-вторых, это связь с Основой, с Землей. Без неё

Увлечение магическими ритуалами может повлечь для индивида тяжёлые психологические последствия. Например, когда энергия не может свободно циркулировать, а накапливается вверх, в голове.

Ваше сакральное пространство

 Все сделанные круги защиты являются священным пространством. Посмотрите на него и представьте, что, как только вы входите в восточные ворота, вы пересекаете границу тьмы, минуя земную и планетарную поверхность, и оказываетесь в пространстве духа. В центре горит огонь в очаге, сложенном из камней. Этот очаг - символ земного, а дым, который от него идет - символ небесных сил. Огонь как таковой - это ваш дух, а камни, в которых он горит - это тело ваше.

Можно сделать и по-другому

 Математические расчеты, которые здесь описаны, могут подлежать уточнению. Любой обладатель математического или экспериментального склада ума может предпринять некоторые дополнительные шаги, создавая священные круги. Древние маги создавали свои круги, при расчетах принимая за единицу меру, которая была тесно связана с движением земли, т.е. они измеряли градус широты вблизи места проведения ритуала и делили его на количество дней в году, что и привело их к получению искомой единицы. Многие старые здания построены по размерам, основанным на этой единице.

Важность существования этой меры доказывается достижениями как в символических, так и в математических расчетах еще с древних времён. Уместно отметить, что древние люди многое узнали, чтобы убедиться в точности расчетов при постройках жилищ, памятников и храмов. Все здания, начиная от Великих пирамид и заканчивая греческими храмами и тысячами каменных кругов в Европе, были построены в соответствии с мерой этого мегалитического ярда. Специально обученные люди использовали ее с доисторических времен вплоть до средневековья.

Золотое сечение - это пропорция, проявляющаяся в спиральной

Приведите свои дела в порядок

форме, такой как раковина улитки, но также это и мера, наиболее приятная глазѹ. В наше время эта пропорция использована во многих постройках. Здание ООН в Нью-Йорке также построено по правилѹ золотого сечения. Взаимосвязь между ним (1,618) и мегалитическим ярдом (2,72), воплощена в ножках пентаграммы, которые представляют собой результаты построения фигур на основе формулы все того же золотого сечения.

В вашем тройном магическом круге объединены три значения.

1. Мегалитический ярд, который указывает на то, что он тесно связан с землей.
2. Взаимосвязь золотого сечения с мегалитическим ярдом.
3. Сакрально-космическая символика, общая для всех древних соборов и церквей.

Можно попробовать использовать *овал*. Все древние каменные круги были не совсем точно круглыми – они были построены так, что получили название формы космических яиц, т.е. небольших овалов. вполне можно создавать «круги» так, как показано на рисунке 9-2.

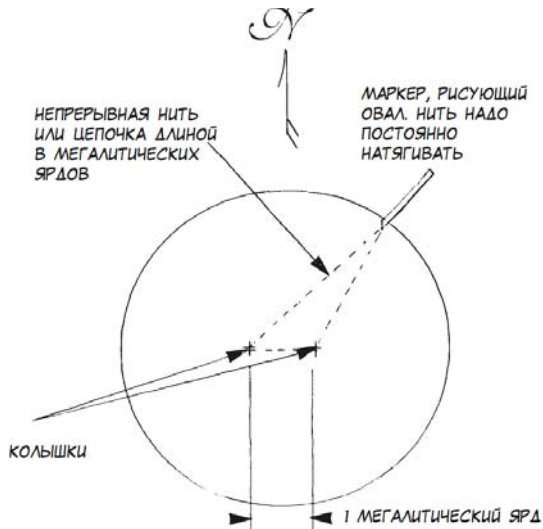


Рисунок 9-2. Построение космического овала

Они действительно работают лучше, особенно когда рядом есть лидер, мужчина или женщина, потому что каждый лидер координирует тот или иной отдельный аспект работы над

ритуалом. В этом варианте маг отказывается от возможности построения центральной пентаграммы, однако не все ведьмы и чародеи принимают такой вариант, несмотря на то, что он, возможно, лучше для использования.

Процесс вашего ритуала



Все ритуалы, которые работают по правилам, проходят одинаково, согласно основному плану. Один этап следует за другим. Вот эти 5 пошаговых действий.

1) Подготовьтесь.

- а) Определите цели и установите сроки.
- в) Получите ключи разума.
- с) Установите психические связи.
- д) Обезопасьте место.
- е) Подготовьте место.
- г) Добейтесь слаженного взаимодействия всех участников (если необходимо, потренируйтесь).
- з) Соблюдайте пост.
- и) Соблюдайте целибат (если в ходе ритуала предполагается гендерное взаимодействие определенного характера).

2) Зарядитесь энергией.

3) Наполнитесь Гилой.

- а. Сделайте круги.
- в. Заполните круги необходимым содержанием.
- с. Приведите участников.
- д. Закройте внешние круги.
- е. Наполнитесь Гилой.
- г. Выпустите Гилу.
- з. Используйте любую другую силу, оставшуюся в круге.
- и. Откройте круг.

4) Канализирование как способ подключения к всемирному разуму.

- а. Заземлитесь.
- в. Вернитесь в круг.
- с. Закройте и наложите печати на вход во все круги.

Приведите свои дела в порядок

- d. Приветствуйте и отдайте почести божествам.
 - e. Благословите хлеб и вино.
 - f. Раздайте хлеб и вино.
 - g. Подключитесь к всемирному разуму.
 - h. Сообщите результаты канализирования.
 - i. Откройте круги.
- 5) Поешьте как следует и доведите дело до конца.
- a. Приведите в порядок круг и избавьтесь от использованных материалов.
 - b. Плотно поешьте все вместе.
 - c. Обсудите возможные значения проведенного канализирования.
 - d. Пусть каждый участник ритуала ведет дневник результатов в течение следующих трех месяцев.

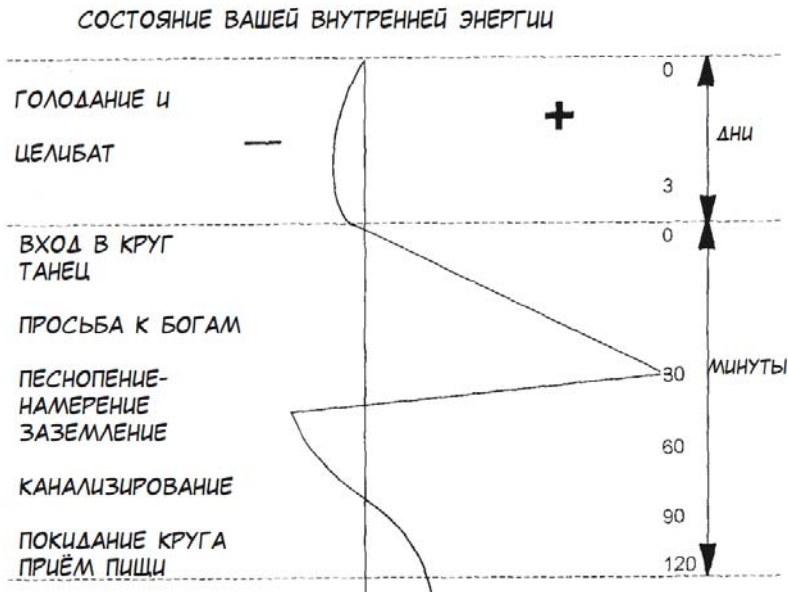


Рисунок 9-3. Уровни волеия и этапы ритуала (вертикальная шкала нелинейна).

Рисунок 9-3 показывает, что психическое напряжение участников меняется по ходу реализации правил плана осуществления ритуала — оно различно до, во время и после ритуала. Нельзя безнаказанно нарушить порядок следования этапов ритуала. Например, если вы

Глава 9

попытайтесь провести канализирование в начале, когда все находятся в бодром состоянии, вряд ли результаты будут положительными.

ВАШИ РИТУАЛЬНЫЕ РАБОЧИЕ ТАБЛИЦЫ



Рабочие таблицы 9-1 и 9-2 предназначены как для того, чтобы помочь убедиться в том, что ничего не упущено, так и для того, чтобы помочь выяснить, действительно ли вы готовы к дате, предложенной для ритуала.

С помощью этих таблиц надо построить наиболее важную схему ритуальных действий, планирования и времени.

Дни, чтобы освоить/сделать				Примечания
Пункт или задача	Иметь	Минимум	Максимум	
Алтарь				
Мантия				
Магический ритуальный нож				
Книга Света				
Кубок				
Чаши				
Мед или вино				
Свечи				
Спички				
Подсвечники				
Древесный уголь				
Травы				
Колбы				
Родниковая или дождевая вода				
Плейер				
Музыкальная запись				
Морская или поваренная соль				
Сера				
Сульфат меди				

Таблица 9-1. Схема проверки расходных материалов

Дни, чтобы освоить/сделать				Примечания
Пункт или задача	Иметь	Минимум	Максимум	
Намерение				
Сроки				
Ключи разума				
Психические связи				
Поиск места				
Подготовка места				
Участники				
Обучение участников				
Подготовка танцевальной музыкальной записи				
Покраска мантии				
Пост и воздержание				
Перейти к месту				

Таблица 9-2. Схема проверки заданий

Скопируйте эти таблицы. Используйте их в качестве памятки и списка необходимых дел, чтобы убедиться, что у вас есть все предметы, необходимые для совершения ритуала.

Длиннее путь - короче сроки

В рабочие таблицы 9-1 и 9-2 надо вписать минимальные и максимальные сроки, которые понадобятся, чтобы найти или сделать каждый предмет, необходимый для ритуала. Обратите внимание, что большинство этих действий можно делать одновременно. Обдумывать формулировку намерения можно параллельно с поиском места в течение одного и того же дня или недели. Но все надо делать согласно правилам, так, например, сначала надо сформулировать намерение и уже потом выявить ключи разума и установить сроки, а не наоборот. В целом же предметы рабочей таблицы 9-1 можно найти или сделать параллельно друг с другом задолго до того, как начнете планировать выполнение какого-либо определенного ритуала.

Глава 9

В рабочей таблице 9-2 решение одной задачи влечет за собой решение следующей, они все взаимосвязаны. Это последовательные действия. Как только вы сформулируете намерение, сможете начать одновременно искать ключи разума, психические связи и подходящее время.

ВАША СХЕМА РИТУАЛЬНЫХ ДЕЙСТВИЙ, ПЛАНИРОВАНИЯ И ВРЕМЕНИ



Схема поможет определить как самое большое, так и самое маленькое количество времени, в течение которого вы можете подготовиться к ритуалу. Рабочая таблица 9-1 показывает небольшой участок такой схемы.

Возьмите большой лист бумаги в клетку и заполните его для себя. Для каждого элемента или задания нарисуйте линию, представляющую максимальное и минимальное время. На рисунке это сделано для Намерения, Ключей разума и Психических связей. На рисунке показано, что, в конце концов, психические связи потребуют самого длительного времени для выполнения.

Когда обдумаете, а затем напишете количество дней для следующей задачи, помните, что результат ее решения тесно коррелирует (в нашем случае) с психическими связями. На первый взгляд это может сбить с толку, но в процессе работы становится очевидно, что все это соединяется воедино, чтобы помочь осознать, сколько вам надо времени для осуществления ритуала в целом. Затем надо сверить график со схемой. Возможно, придется вернуться и кое-что исправить в определенных областях, например, отвести меньше времени на поиск подходящего места.

Такой тип схемы широко используют в системах планирования в промышленности для разработки запуска новых продуктов. С помощью таких схем можно контролировать количество времени на завершение того или иного этапа, увеличивая временной отрезок или уменьшая его, в зависимости от необходимости работы над тем или иным продуктом. И поэтому эту схему можно использовать и при планировании ритуала.

Приведите свои дела в порядок

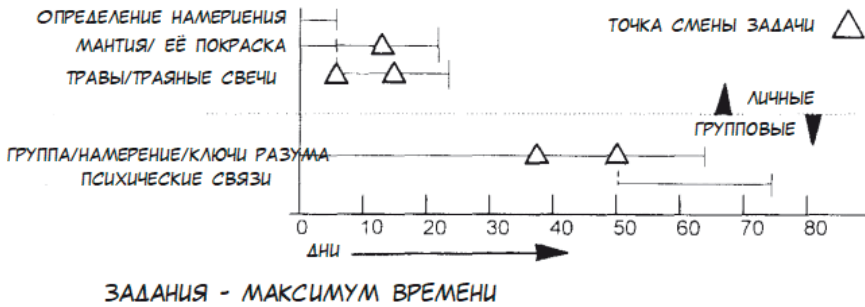
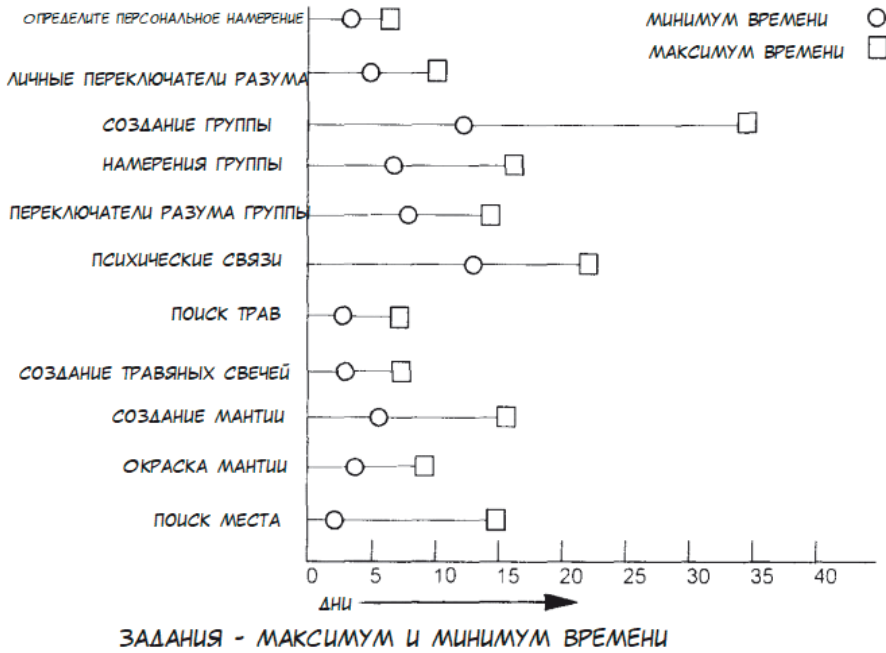


Рисунок 9-4. Участок схемы ритуальных действий, планирования и времени

КОГДА НЕ ВРЕМЯ ДЛЯ ДЕМОКРАТИИ



В целом при проведении ритуала демократия – это основная политика управления группой участников, собравшихся для его осуществления. Но наступает момент, когда все приготовления позади и надо действовать. Лидер группы, который был уже со всеми согласован, доводит дело до ритуала. Лидер

Глава 9

должен быть энергичным и придерживаться своего мнения, несмотря на веские встречные доводы. Любой участник, который чувствует себя не достаточно готовым или мешающим ритуалу, должен просто сделать выбор без всякого чувства вины. Это чувство все равно станет преследовать его до последней минуты, но лидер всегда должен быть прежде всего умным, рассудительным, а также зрелым и взрослым человеком, чтобы вовремя уступить и принять позицию каждого участника, если он вдруг понял, что энергия этого участника только навредит общим усилиям.

Основная этическая правда любой ведьмы отражена в высказывании:


«Если это никому не навредит, делай то, что надо сделать».

"Никому" подразумевает и вас самого. "Вред" может быть физическим, душевным или психическим. Когда оцениваешь формулировку намерения, ваша оценка субъективна и может отличаться от оценки других. Так, например, кто-то может считать, что определенное исцеление не следует делать, потому что пациент должен пережить опыт этой болезни сам, так как болезнь является частью его кармы. Если намерение не может быть сформулировано иначе, чтобы и целителя оно устраивало, ему надо просто самоустраниться и отказаться от участия в ритуале.

В этом деле абсолютно все участники группы, кто примет участие в ритуале, должны быть хорошо обучены и натренированы. Можно позволять людям участвовать в наших небольших рабочих ритуалах только при условии, если они были с вами в течение не менее чем целого года и одного дня, и являются посвященными. В больших групповых ритуалах очень часто некоторые из участников абсолютные новички, в то время как другие являются экспертами. Большие ритуалы могут быть настоящей «сборной солянкой». Однако, поскольку в обширных по количеству участников ритуалах людей много, само количество сырой энергии нивелирует отрицательно настроенных участников или новичков. И, что касается роли лидера группы, повторимся - лидер должен


БЫТЬ ЭНЕРГИЧНЫМ И ПРИДЕРЖИВАТЬСЯ СВОЕГО МНЕНИЯ, НЕСМОТЯ НА ВЕСКИЕ ВСТРЕЧНЫЕ ДОВОДЫ, ИДУЩИЕ ВРАЗРЕЗ. «Это то, что мы собираемся делать. Это то, как мы собираемся это делать. И мы собираемся это сделать в 11:35 этим вечером¹». Любой, кто не желает участвовать, должен уйти.

АЛЬТЕРНАТИВЫ НЕ ВОЗБРАНЯЮТСЯ

некоторые маги и ведьмы утверждают, что у них были отличные результаты, даже когда им приходилось пользоваться не инструментами и свечами, а их изображениями. Подсказки разума вам всегда помогут! Даже при использовании альтернативных инструментов и всего остального. Когда вы посмотрели на схему ритуальных действий и планирования времени и на свои таблицы необходимого снаряжения и увидели, что чего-то не хватает, то, если это будет означать задержку в ритуале, просто используйте замену тому, чего не нашлось. В конце концов, не догматическое следование каждому правилу по запланированному расписанию, а именно само намерение и то, что у вас в голове, не замедлит дать результат. Высшие силы принимают ваше искреннее намерение и помогут во всем чем надо.

Не надо беспокоиться, если некоторые из слов, которые вы используете, отличаются от слов, которые вы прочитали и подзабыли.

ПОСЛЕДНИЕ ТРИ ДНЯ МИРА, КАКИМ ВЫ ЕГО ЗНАЛИ

если это ваш первый ритуал, пожалуйста, сделайте все возможное, чтобы подготовиться к нему, взять отпуск или уехать куда подальше от суеты на три дня, предшествующих настоящему дню. В идеале надо провести это время в расслабленной медитативной обстановке.

¹ Важно указывать и часы и минуты начала! Иначе, как правило, люди приходят не вовремя; они интерпретируют "12 часов" как "что-то около 12 часов".

Глава 9


Вместо того чтобы слушать новости, просто почитайте книжку, которую давно собирались почитать. Никакой электроники вообще. Уйдите от мира денег и всех его стрессов.

Используйте эти три дня, чтобы просмотреть все ритуальные приготовления, даже если это не вы руководите процессом выполнения ритуала. Попросите назначенного лидера поработать с вами, чтобы предусмотреть все, что будет происходить. Не должно быть никаких тайн и сюрпризов, ибо они разрушают настроение любого ритуала, а значит и его эффективность. Когда вы втянетесь в рутину исполнения регулярных ритуалов, возможно, уже не будет времени на отдых перед каждым из них. И поэтому сделайте так хотя бы перед своим первым ритуалом, чтоб он навсегда остался запоминающимся. Возможно, стоит снять номер в отеле и просто поваляться там. Изоляция - единственный способ, который может увести вас от хлопот и гарантировать вам спокойное настроение. Домашняя обстановка будет мешать разъединению с внешним миром. Со всем уважением посвятите себя тому, что вы делаете, чтобы подготовиться к ритуалу, и тогда результаты будут гораздо продуктивнее, а удача будет на вашей стороне.

На протяжении всей этой книги говорилось, что ритуал не только заставляет что-то происходить вовне, но и вызывает внутренние изменения у участников. Как только вы отработаете ритуал, то обнаружите, что ваше мировоззрение меняется. Порой, когда вы выходите за пределы своей обычной жизни ненадолго, то по возвращении все может пойти как прежде, а порой уже невозможно вернуться прежним к своей старой рутине, и приходится все менять. Эти изменения могут быть незначительными - как это бывает, например, с приходом весны - меняется настроение и из нашей жизненной матрицы исчезает весь негатив, накопленный за зиму. Или эти изменения приводят к серьезным решениям поменять карьеру или найти нового спутника жизни. Какими бы ни были последствия самого ритуала, ваше участие в нем может оказать серьезное влияние на вашу собственную жизнь.

Иногда кандидаты в ведьмы/колдуньи приходят в искусство магии весьма легкомысленно, не подумав, зачем они сюда явились. Или, что еще хуже, некоторые приходят затем, чтобы доказать, что они и так уже все могут и умеют. Такие неопиты обычно ничего не приобретают и не проходят инициацию. Другие новообращенные обычно заметно меняются. Иногда они поднимались на такой духовный уровень, что их аура была фактически видна и непосвященным, с которыми они встречались.

Без паники

 Люди, как правило, сталкиваются с большим количеством разнообразных проблем за день до ритуала. Это происходит настолько часто, что, похоже, имеет смысл верить в то, что эти проблемы обусловлены существованием произвольной сверхъестественной причины. Звонят из банка, болевают дети, машина не заводится, да чего только не происходит, когда новичкам надо отправляться, например, на ритуал посвящения. Кое-кто переживает такие события даже накануне первой медитации. Почему так происходит - непонятно, но скорее всего это связано с тем, что люди чересчур напряжены, что что-то пойдет не так, как надо во время посвящения или во время ритуала. Если чему-то из вашей реальности суждено пойти под откос - она пошатнется в любом случае, пусть и не в этом конкретном ритуале или посвящении. Вы неизбежно постепенно будете продвигаться в сторону изменений по мере продвижения в оккультных учениях. Большинство людей предпочло бы, чтобы это изменение произошло как можно быстрее, а не постепенно, мало помалу. Но скорость способна ударить обухом по голове в неподходящий момент, когда люди уже устали, утратили способность приспосабливаться к новому и не готовы к изменениям вообще.

Будьте готовы, что кое-что в жизни просто уже не будет прежним. Есть такое высказывание: «Если что-то должно пойти наперекосяк, будет именно так, а не иначе». Это как раз-таки тот день вашей жизни, когда так и случится. Постарайтесь не заряжать своей энергией негативную модель мышления, даже если


Глава 9

что-то и пойдет не так – не паникуйте. Просто продолжайте делать то что надо. Подготовка, которую вы делали до сих пор, была придумана, чтобы избежать всех очевидных ошибок, которые совершают многие маги-неофиты. Вам просто надо последовательно совершать ритуальные действия подготовки до того, как приступите собственно к ритуалу. Главное – внимательно следите за ходом и быстро исправляйте косяки.



ГЛАВА 10. ОСНОВНОЙ РИТУАЛ

ЭТОТ ДЕНЬ НАСТАЛ

 В СЁ вышеизложенное про три дня перед ритуалом становится вдвойне более важным в последний день перед ритуалом – накануне «события». Если вы сердиты (раздражительны) и готовы прямо-таки убить кого-нибудь в «реальном» мире, то не стоит приходить на ритуал, скрипя зубами от негодования. Успокойтесь и приходите, забудьте всё – неотвеченные письма в электронной почте, молчащий телефон – ничто не стоит вашего волнения. Последние часы до финального отсчета должны проходить в атмосфере уважения и признательности.

Чтобы привести себя в это состояние, рекомендуется за три или четыре часа до запланированного ритуала принять долгую расслабляющую ванну с добавлением лаванды. Можно использовать и лавандовое масло, и цветки лаванды (собранные в сетчатый мешочек, подвешенный под краном с горячей водой, бегущей сквозь него и наполняющей ванну). Перед тем как принимать ванну, выполните все привычные косметические процедуры, которые вы обычно делаете каждый день. Когда оденетесь и высушите волосы, наденьте свой чистый халат и присоединяйтесь к остальным участникам. Можно тихо поговорить или просто поразмышлять в ожидании ритуала. Слишком часто бывает так, что люди сильно портят ритуалы: в спешке приходят плохо подготовленными в последние минуты. Ритуал может быть испорчен опозданиями, метанием по кругу или разговорами на неуместные темы.

Фактический состав круга «посвященных» настраивает многих опытных работников на ритуал. Когда звонит колокол или жрица звуками записей собирает участников на ритуал, они автоматически перемещаются в другое пространство разума – альтернативную реальность.

Помните ритуальный порядок. Каждый ритуал должен следовать стандартной последовательности ритуалов, независимо от того, насколько «большой» (весомой) является цель ритуала.

ПОДГОТОВКА



Подготовка может занимать несколько дней. Она включает в себя сбор участников и оборудования, включая ключи разума и психические связи; очистку и подготовку пространства для работы.

РИТУАЛ



Ритуал имеет следующие этапы.

1. Активизация энергии.
2. Использование ключей разума, чтобы участники настроились и осознали намерение.
3. Психические связи с целевым объектом и выкрикивание намерения.
4. Заземление и канализирование.

ПОСЛЕДУЮЩИЕ ШАГИ



Сразу после канализирования и на протяжении нескольких дней после нужно следовать всему тому, что дал вам ритуал.

Первую часть стандартного формата ритуала можно считать магическим действием, касающимся «земного» мира. Вторая часть, после заземления, представляет собой духовную процедуру, касающуюся «оккультного» (нефизического, невидимого) мира. вполне можно удостовериться, что заземление и корректировка химии тела выводят из возбужденного состояния. Танец и песнопение помогают переместиться в расслабленное медитативное состояние, необходимое для канализирования и последующего пути. Помните о различии между этими двумя аспектами ритуальной практики и убедитесь, что вы делаете именно те шаги, которые нужны, в каждом из разделов.

Формат главного ритуала



лова, которые вы используете в ритуале, можно заменить на те, которые более приятны для группы. Помните, что в приведенном ниже ритуале каждая аффирмация содержит определенный смысл благодаря определенным словам или их синонимам. Передайте смысл каждой аффирмации своими словами и позвольте членам группы вносить необходимые для них поправки. Таким образом, ритуал будет подстроен именно под вас и вашу группу, и эффективность работы будет высокой. Так никому не придется мучиться над пониманием тех слов, которые им сначала могли быть непонятны в силу особенностей их развития или уровня их образования.

Не надо изменять последовательность шагов в ритуале. В соответствии с ритуальными целями можно с осторожностью менять ритуальные слова, психические связи и ключи ума. Формат может быть изменен или модифицирован для следующих ритуалов.


1. Чтобы изменить мирское будущее.
2. Из-за духовных причин, чтобы Высшие силы могли контактировать с вашим посланием.
3. Чтобы почтить времена года или что-то подобное, потому что как раз пришло время именно для этого, а не для вашего ритуала.
4. Из-за кого-то, кто умер (**А** – чтобы сказать душам, что они свободны и могут продолжить свой путь в мир иной; **Б** – чтобы вернуть людей в строй после ухода умершего; **В** – чтобы простить умершего или себя, помочь упокоиться душе умершего и утешить тех, кто скорбит по нему).
5. Чтобы сформировать групповое ощущение или групповое осмысление: «Мы все вместе».
6. И еще целая бесконечность других намерений, которую мы не назвали.

Помните о характере ритуала. Внутри все ритуалы должны быть

серьезными. Эта серьезность может быть не очень категоричной и характер ритуала может быть мягким, легким, высокодуховным, интенсивным, веселым – каким угодно. Но когда обращаешься к Старейшинам, или Правлению, или Элементом – следует проявить уважение.

Иногда лидеры проводят ритуалы в радужной, дружеской, теплой атмосфере, просто чтобы участники почувствовали себя хорошо. В таком случае обычный жесткий формат ритуала не подойдет. Как только вы понимаете, что вашей группе пока рано действовать, или намерение таково, что это совсем не тот случай, чтобы проводить очень серьезные ритуалы, то адаптируйте правила формата, но относитесь к формату как таковому со всем уважением!

ВРЕМЯ ДЛЯ РИТУАЛА

 После того как круги нарисованы, огонь горит в центре или уголь тлеет вместо огня, один из лидеров включает музыку и звучат три ноты из записанных на пленке (или лидер играет их на флейте, или трижды ударяет в колокол), созывая участников. Все участники ритуала психически чисты и имеют на себе пометки, сделанные потухшей свечой из связанных меж собой стеблей шалфея. Лидеры стоят у ворот, чтобы приветствовать участников. Лидером может быть один человек или несколько, неважно какого пола.

Каждый входящий получает ритуальные объятия, поцелуй и приветствие. Согласно традиции, женщина-лидер приветствует входящих мужчин, а мужчина-лидер обнимает и целует входящих участников женского пола. Приветствующий говорит каждому участнику: «Добро пожаловать».

Каждый участник входит в круг по очереди в зависимости от пола своего духа. Каждый идет к своему месту по периметру круга, по направлению движения часовой стрелки, каждому отведено достаточно места в круге. В северном полушарии по часовой стрелке, в южном полушарии – против часовой, или по направлению движения Солнца. Когда «новенький» проходит к своему месту, он целует и обнимает уже присутствующих в круге участников ритуала, которые

располагаются в порядке "мужчина-женщина-мужчина".

Когда все участники вошли в круг, «вождь» женского пола замыкает крайний круг линией серы, в то время как «вождь» мужского пола бросает небольшое количество серы в центральный огонь.

Лидер произносит: «Духи и силы зла. Вы не можете пересечь эту черту. Духи и силы добра. Придите к нам. Все высшие и низшие духи, услышьте мое предупреждение. Если кто-то из вас будет злым или будет иметь злые намерения, то вы попадете в ловушку этого круга, если не уйдете сейчас. Либо уходите, либо успокойтесь и храните молчание».

Все: «Злые духи и силы над нами, под нами и вокруг нас: уходите сейчас или молчите вечно».

Мужчина: «Злые духи и силы, глядите же, как горит сера».

Вождь (лидер) (закрывая круговые врата линией из серы): «Если вы пересечете эту черту, сера непременно сожжет вас. Духовные проводники и друзья, мы не причиним вам вреда. Явитесь по доброй воле».

Участники поднимают свои ритуальные ножи.

Все: «Глядите, духи и силы зла, насколько святы и остры наши клинки».

Если ритуал проходит в кругу на открытом воздухе, то клинки втыкают в землю острым краем наружу от центра круга в пространстве между двумя внешними кругами и оставляют там до конца ритуала. Если ритуал проводится в закрытом помещении, то клинки просто кладут между кругами ровно рядом друг с другом (опять же острым краем наружу), а их остриё направлено влево от участников, когда те стоят спиной к центру.

Лидер: «Пусть эти травы земли напомнят нам о нашем намерении. Мы запечатываем этот круг землей».

Лидер раздает участникам ритуала траву и они посыпают травой пространство между двумя внешними кругами для создания непрерывной линии вокруг круга.

Глава 10

Все: «Пусть энергия этих трав поможет нам в нашей работе этой ночью и пусть наш круг будет замкнут. Такова наша воля – так тому и быть!». Все смотрят вниз. «Земля, мы чтим тебя и благодарим тебя за щедрость».

Вожди движутся к алтарю или костру в центре. Они зажигают четыре свечи – зеленую, красную, синюю и белую. Каждый лидер поднимает две свечи. Держа свечи высоко перед собой, они ходят точно по кругу внутри него.

Лидеры: «Я печатаваю этот круг огнем».

Когда вожди доходят до самой восточной точки внутри круга, все участники поворачиваются лицом на восток. И руками показывают знак Луны.



Знак Луны

Все, включая лидеров: «Духи востока. Узрите же путеводный свет! Приходите с восходящим Солнцем и Луной, дабы навестить нас. Здесь, на восточной стороне, мы чтим всех новорожденных и чтим все начинания. Такова наша воля – так тому и быть!».


Лидер-мужчина ставит свечу внутри замкнутого круга. Вожди двигаются на юг, и все поворачиваются лицом к югу. Они складывают свои руки в знак огня.



Знак Огня

Все: «Духи юга, узрите же этот путеводный свет. Приходите из жары полуденного Солнца, чтобы быть с нами, несите ваше влияние, тепло и энергию в наш ритуал. Мы чтим вас и огонь вдохновения, и энергию молодости. Такова наша воля – так тому и быть!».

Красную свечу располагают в кругу в самой южной точке. Гами вожди движутся к самой западной точке. Все поворачиваются лицом к западу. Они изображают знак земли своими руками.



Знак Земли

Все: «Духи запада, узрите этот путеводный свет. Придите к нам из земли! Мы чтим дары, которые вы преподносите нам при сборе урожая и в результатах нашего труда. Такова наша воля – так тому и быть!». Голубую свечу ставят близко к внешнему кругу.

Божди движутся на север. Все поворачиваются лицом к северу. Все изображают своими руками знак воды.



Знак Воды

Все: «Духи севера, узрите этот путеводный свет. Придите из холода к нам! Мы чтим ту вековую мудрость, которую вы нам даете, чтобы помочь нам в работе. Такова наша воля – так тому и быть!». Бождь ставит белую свечу как можно ближе к самому крайнему кругу на севере.

Божди подходят к алтарю и наливают немного воды в четыре чаши, сделанные из металла, не притягивающегося к магниту. Они ходят по кругу и разбрызгивают воду из главной чаши. Они приговаривают: «Водой, в которой нуждается каждое живое существо, мы запечатываем этот круг».

Все: «Такова наша воля – так тому и быть!».

Божди ставят чаши с водой возле каждой свечи. Они возвращаются к алтарю и поднимают оставшуюся свечу, которая представляет собой связанные воедино в виде палки стебли шалфея, назначенные для окуривания во время их тления (прежде эту «свечу» поджигают). Они движутся по кругу, окуривая дымом пространство.

Все: «Мы запечатываем этот круг дыханием нашей жизни». Все смотрят вверх. «Высшие духи, мы приглашаем вас и благодарим вас за воздух, которым мы дышим, и за благодать живительного дождя. Такова наша воля – так тому и быть!».

Божди подходят к алтарю и поднимают чашу (сделанную из металла, не притягивающегося к магниту) с рыхлой землей или песком. Они ходят вдоль ритуального круга, рассыпая землю из чаши, приговаривая: «Мать-Земля, телом твоим мы запечатываем этот круг». В данный момент ритуальный круг будет выглядеть так, как показано на рисунке Ю-1.

Теперь, когда внешний круг замкнут, запечатан землей, огнем, водой и воздухом, надо возродить энергию. Обычно это начинается с танца под музыку, которая чередует в себе быстрый и медленный ритмы. В зависимости от количества участников и размеров круга вы можете использовать простой шаг или зигзаг из скрестных шагов и приставок, а также одного или двух танцоров. Когда

Глава 10

заканчивается каждый быстрый музыкальный фрагмент, мужчины-участники поворачиваются направо и двигают одного партнера вправо. Вскоре этот фрагмент заканчивается и происходит повторение быстрых шагов. Обычно четырех или пяти кратных повторений достаточно для того, чтобы каждый был готов отдавать энергию.

Затем происходит очень важная часть ритуала - договор с богом. Сделав это можно по-разному. Либо развить и сжечь что-нибудь ценное (объект) в ритуальном огне. Либо мужчины-участники ритуала ложатся на спину и женщины-участники ритуала садятся на них верхом как бы для совокупления, однако вместо него женщины поднимают руки к небу и говорят: «Духи-свидетели, глядите же, мы отказываемся от удовольствия взамен _____ (формулировка намерения ритуала)».

Все встают и быстро берутся за руки. Затем они разжимают руки и располагают пальцы рук параллельно пальцам рук человека, находящегося рядом. Все большие пальцы направлены влево, ладони же находятся на расстоянии пары сантиметров друг от друга. Энергия начинает течь вокруг этого круга. По мере того как продолжается протяжное проговаривание, энергия будет расти, пока все не станут единым живым движущимся существом. Протяжное проговаривание заканчивается громким выкрикиванием намерения, все кричат хором.

Обычно протяжное проговаривание - это повторение «Эа-Оу», произносимое вначале тихо и спокойно, а затем те же звуки проговаривают громче и энергичнее, доходя до кульминации. Никаких особых требований к ритму дыхания нет, все участники могут дышать в своем обычном режиме во время проговаривания. В кульминационный момент все должны прокричать намерение, а затем лидеры потушат алтарную свечу. Если у вас есть какое-то конкретное намерение, взгляните на предложенные сочетания звуков для проговаривания в таблице 5-1. Если список ваших желаний содержит более одного пункта, то вы можете активизировать дополнительную энергию, повторив танец второй раз. Это даст еще одну энергетическую, пусть и более слабую, но

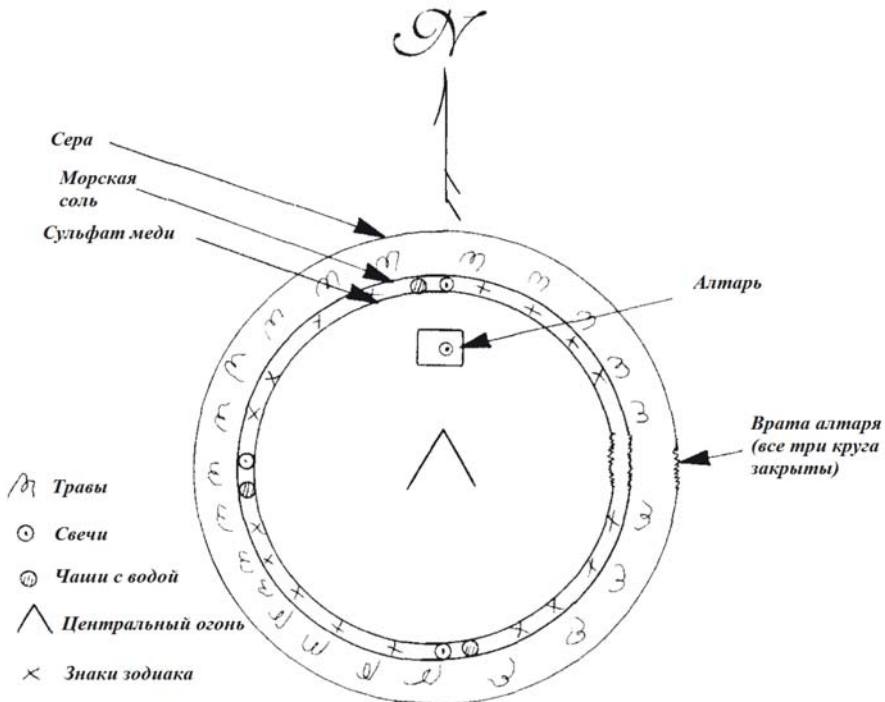
кульминацию.

Когда ритуал завершен, лидеры произносят: «Пусть вся оставшаяся энергия уйдет в воду».

Все: «Такова наша воля – так тому и быть!».

Жрецы открывают круг: «Я сейчас открываю врата в наш храм. Духи и проводники, защитите этот круг, пока мы не вернемся».

Все уходят и идут в заранее подготовленные беседки, чтобы получить заземление и отрегулировать уровень эндорфинов. Приблизительно через 30 минут лидер проигрывает три ноты, чтобы снова призвать участников. Он открывает круг вновь и приглашает всех пройти туда второй раз. Участники могут взять с собой стулья. Когда все вошли в круг, жрец закрывает врата серой и заговорами. Все участники выходят наружу, чтобы нарисовать солью астрологические символы между двумя внутренними кругами. На рисунке Ю-1 показано, как должен выглядеть круг, за исключением того, что все врата закрыты.



Глава 10

Рисунок 10-1. Ритуальный круг с тремя закрытыми воротами.

Лидеры берут с алтаря корзину с хлебом.

Лидеры: "Земля и Дух пшеницы, мы благодарим вас за ваш дар."

Хлеб передается по кругу, каждый участник отламывает небольшой кусок и кормит рядом сидящего участника, приговаривая: "Прими в дар хлеб! Да укрепит Дух твою душу!", тот в свою очередь поступает так же со следующим участником ритуала. Жюжди возвращаются к алтарю и благословляют чашу с вином.

Лидеры: "Земля и Дух винограда, мы чтим вас и благодарим вас за ваш дар!". Каждый участник делает большой глоток вина и передает чашу следующему в очереди со словами "Ты есмь бог" или "Ты есмь богиня в зависимости от пола. Вино помогает расслабиться и поддержать гомеостаз, то есть способность человеческого организма подстраиваться под изменяющиеся условия внешней и внутренней среды. Стабильная работа процессов гомеостаза гарантирует человеку комфортное самочувствие в любой ситуации, поддерживая постоянство жизненно важных показателей организма. Правильная работа процессов гомеостаза позволяет человеку чувствовать себя здоровым, полным сил и энергии в любой ситуации. Те, кто решил не употреблять алкоголь, могут пить виноградный сок. Все сидят либо на стульях (сделанных из материалов, не притягивающих магнит), которые они принесли после перерыва, либо в удобных позах, скрестив ноги. Наиболее предпочтительно смотреть на восток. Если есть место, то участникам ритуала можно лечь головой на север. Лидер использует управляемую медитацию аналогично тому, что описано в главе 2. Если участники являются квалифицированными специалистами, то они могут медитировать самостоятельно. В это время оба лидера остаются бдительными и бодрствуют, чтобы охранять тела тех, кто медитирует или путешествует. Их задача - сделать так, чтобы каждый был защищен как физически, так и психически.

Круг разбирается в порядке, обратном тому, как он был построен. В северной четверти круга лидеры поднимают свечу и задувают ее.


Все произносят слова: "Духи и друзья, мы благодарим вас за ваше присутствие здесь сегодня вечером. Ступайте теперь в свои прекрасные царства, не причиняя никому вреда по пути. С добром пожаловали, по добру и уходите, с добром же будем ждать вас в другой раз! Такова наша воля – так тому и быть!".

То же самое надо повторить на всех остальных пяти направлениях – на западе, юге, востоке, небе и земле. Лидер открывает все врата (три), выходит за пределы круга и прощается с каждым участником, повторяя слова: "Подобру встретились – подобру и расстаемся! До новых встреч! Такова наша воля – так тому и быть!".

Круги надо тщательно удалить с поверхности, на которой они были нарисованы, а все материалы, которые вы собрали во время уборки, надо утилизировать, в идеале закопать на перекрестке дорог. Теперь вся группа должна поесть. После еды вы должны обсудить и проанализировать свой опыт.

Во время анализа надо понять не только то, было ли намерение верно сформулировано, но и оценить результативность техники, ответив на вопрос: «Лучшая ли именно эта техника для этого конкретного намерения?». Следует обратить особое внимание на результаты периода медитации как в отношении ритуала, так и в отношении любого руководства, которое получили отдельные участники. Теперь всем вам, к сожалению, придется разойтись по своим домам. Помните, что в следующие недели надо продолжать анализировать и ожидать результатов как в целевой группе, так и среди участников. Всегда надо помнить, что возможны любые изменения по всем направлениям.

ПОЧЕМУ ИМЕННО ТАКОЙ ФОРМАТ САМЫЙ ПРИЕМАЕМЫЙ ДЛЯ ЛЮБОГО РИТУАЛА


 всегда можно адаптировать этот превосходный образец ритуала. Его можно использовать всегда, в любой ситуации. Да, возможно, на первый взгляд суть подготовки и проведения ритуала могут показаться трудными или сложными, так как кажется, что всего для одной цели надо

сделать слишком много и потратить кучу времени. Но просто – подумайте, насколько сильно вы хотите, чтобы эта мечта сбылась? Этот формат ритуала работает – и, раз так, то не надо ничего менять. Элементы этого же ритуального формата проявляются и в других оккультных способах и церемониях, хотя и не всегда в одной и той же эффективной последовательности. Есть и некоторые другие старые способы и церемонии, например масонские посвящения, проводимые в храмах. Масонское посвящение – это процесс осознания самого себя, позволяющий начать мыслить по-настоящему свободно. Оно является основой нравственного развития и освобождения мысли, которое приводит к объективности суждений, что становится возможным благодаря свободному обмену идеями. Совершенно очевидно, аутентичность формата проверяется временем и положительными результатами. Если он не был эффективен – его бы давно забыли. Современное использование также подтверждает рациональность его применения. Можно лишь еще раз повториться: не надо изобретать велосипед, просто используйте этот формат для реализации намерений, в одиночку или с группой.




ГЛАВА II. ЧТО ПРОИЗОШЛО?

Что-то непременно произошло

ущественной частью любого ритуала является необходимость выяснить, что же в конечном итоге произошло как с участниками ритуала, так и с теми, ради кого он проводился. Последующий анализ событий может быть более важным в первые месяцы практики ритуальной работы. Позднее нарабатывается своя система калибровки. Как только это произойдет, уверенность в себе возрастет и настраивать себя и других на намерение будет значительно проще. Иногда случаются необычные и удивительные результаты. Как только получите ответы на вопрос «как все происходит» и «почему», тогда и определитесь, как лучше сконструировать процесс ритуала, чтобы сделать его более совершенным. Когда работаешь, чтобы направить и высвободить энергию, всегда что-то происходит. Это «что-то» может быть не сразу очевидно, но при тщательной проверке и последующих действиях можно очень многое обнаружить. Выполнение ритуала меняет пространственно-временного континуума. Где-то что-то происходит. В идеале это «что-то» будет исполнением намерения ритуала. Результаты могут быть не совсем очевидны. Нужно иметь терпение и в конце концов они станут очевидными: то, ради чего проводился ритуал, непременно проявит себя.

Ошибки в ритуалах ведут к странным результатам

амая распространенная ошибка в ритуале заключается в определении намерения. Намерение должно быть определено в сознании всех участников как можно яснее, а утверждения должны быть короткими, изложенными телеграфным стилем. Эти два требования становятся взаимоисключающими, если намерение не сформулировать как

следует. Помните историю о том, как ведьмы-женщины совершали ритуал для привлечения на шабаш большого количества мужчин? В результате к ним заявила очень обаятельная группа гомосексуалистов. Это было не совсем то, что задумали дамы. Необходимо продумать свое намерение до конца. Когда пишете свое намерение, даже пропусков строк или слишком большого расстояния между словами в так называемой «форме заказа для исполнения» не должно быть! При формулировке обдумывайте смыслы каждого слова, не заставляйте Высшие силы догадываться о намерениях! Их догадки иногда играют роковую роль или оборачиваются нелепой ситуацией. Очень распространенная ошибка – выбор слов при формулировке. Различие в смыслах слов порой трудно осознать сразу и результаты могут быть катастрофическими. Например, утверждение "я хочу денег". Если вы совершаете ритуал с такой формулировкой намерения, то вы просите обеспечить вам желание, и не надо удивляться, что оно исполнится - вы будете постоянно хотеть денег. Вместо этого утверждение должно быть сформулировано четко: "Деньги, деньги приходите ко мне" или что-то подобное.

Ритуалы отношений тоже часто наталкиваются на неприятности. Чаще всего это ритуалы приворота. Когда вы намерены получить вот эту сногшибательную блондинку к себе в спальню, вы и правда получите ее себе в спальню. И обратно уже ничего не вернешь! И нет никакого реального способа сделать ритуал, который говорит: "Я хотел бы избавиться от этой сногшибательной блондинки". В общем, такие вещи происходят из-за небрежности при формулировке намерения.

Ритуалы избавления от нежелательных результатов приворота всегда опасны. Поясним, что это значит. Если вы приложите все свои усилия, чтобы приворожить кого-то невероятно привлекательного, а потом вдруг поймете, что вам его/ее вовсе и не надо, то вернуть всё на прежние места вряд ли представится возможным. Всегда есть риск ошибиться, поэтому будьте очень осторожны с необратимым ритуалом. Если в разгар ритуала вы сожжете лист бумаги, на котором написали намерение, или зажжете

свечу, заговоренную намерением, то уже из пепла бумагу не сделаешь и сгоревший воск не вернешь! Хотя есть кое-что, что можно повернуть вспять – например, если вы завязываете узлом свои волосы и волосы желанной особы в узел, символизирующий нерушимый союз, и вдруг на полпути передумали, то тут выход есть – узел-то развязать можно.

При выполнении лечебных ритуалов чаще всего происходит то, что пациент излечивается от болезни, для которой был проведен ритуал, но сразу после этого он может заболеть каким-нибудь другим заболеванием, обычно более опасным для жизни, чем вылеченное. Это происходит потому, что при формулировке намерения ритуала маги не берут во внимание скрытые причины болезни. Та болезнь, на которую нацелен ритуал, может быть лишь внешним симптомом какой-то более глубокой дисфункции. Болезнь всегда возникает не на пустом месте – кому-то надо заболеть, чтобы привлечь внимание, или потому, что кто-то подсознательно не хочет свалившегося на голову продвижения, для которого он не чувствует себя подходящим, или что-то еще.

Ну, допустим, ритуал не подвел. Болезнь ушла и замещения ее не произошло. Теперь пациент сам может стать причиной чьей-либо болезни. Во время анализа результатов ритуала задайте себе достаточно конкретные вопросы. Излечил ли ритуал болезнь, на которую он был нацелен? Это означает, конечно, что намерение должно было быть конкретным. Просто "исцелить тетю Мотю" никому не поможет. Вместо этого надо указать на конкретную болезнь. В анализе ритуалов, направленных на избавление от болезни, задавайтесь такими вопросами как: «Какой цели служила болезнь? Зачем нужна эта болезнь пациенту? Что она ему дает?».

Сроки получения результата



Магические результаты не могут противоречить основным законам физики. Магия должна работать медленно. Единственным исключением из этого основного правила являются изменения психического состояния объекта ритуального действия или практикующего мага. Ментальные состояния могут быть изменены мгновенно. Таким образом, можно рассчитывать

на немедленные изменения в отношениях. Но относительно всех других аспектов нужно вести небольшой дневник, по крайней мере в течение месяца после ритуала. Некоторые оккультисты рассматривают это как изменение будущего и позволяют этому будущему изменению спуститься к ним по Реке Времени. Поэтому дисциплина и терпение имеют первостепенное значение при ожидании результата ритуала. Не ждите, что деньги проявятся в кошельке в тот же день, когда совершается ритуал. Просто подождите и результаты проявятся через некоторое время. Не ожидайте, что раковая опухоль исчезнет мгновенно. Она уйдет, но в своё время.


Иногда результаты появляются очень быстро, хотя относительно космического масштаба они занимают заметное количество времени. Однажды ведьма исцеляла женщину и прямо на следующий день выяснилось, что у нее больше нет лейкемии, которая, как она думала, вот-вот убьет ее. В этом данном случае интересен тот факт, что это был не просто неожиданный результат, а еще и просто побочный эффект. Ведьма работала, чтобы вылечить мигрень. Она вообще ничего не знала о лейкемии. Ведьма исцелила головную боль и, совершенно случайно, лейкемию. Ее намерения были явно слишком широкими. В этом случае результаты были положительными.

Зная, что события могут быть непредсказуемы, что результаты требуют времени, в своей Книге света надо сохранить точные записи об изначальном намерении, записать точно, какие утверждения, ключи разума и психические связи были использованы, информацию о времени и долгосрочных результатах. Обычно следует проверять результаты в течение примерно трех месяцев после даты проведения любого ритуала. Три месяца – это разумный промежуток времени, хотя нет никакого фактического ограничения по времени для появления результатов.

В некоторых редких случаях целевой объект может получить кармический урок. В чем бы ни заключалась проблема, она может не исчезнуть до тех пор, пока урок не будет усвоен должным образом. Единственный способ узнать, не кармический ли это урок. – это медитация и контакт с Проводниками пациента.

Многие люди связываются со своим собственным Духом-проводником и узнают все через каналирование. Но они забывают, что можно вступить в контакт и чужими Духами-Проводниками.


Анализ желания и реальности

екоторым людям придется смириться с горькой правдой – ваша земная жизнь не нуждается в магических изменениях. Например, вы влюбились в потрясающую воображение суперзвезду, а ваш ритуальный результат приводит вас в контакт с кем-то, кто точно не соответствует этим фантазиям. То есть результат показывает вам, что ваш уровень дохода не соразмерим с образом жизни суперзвезды и вам надо бы отступить. Даже если удалось организовать первое свидание, очень быстро станет ясно, что этот человек не ваш. Подобным же образом непомерная жажда тонны золота или всех денег в мире часто будет удовлетворена, но на более умеренную сумму.

Анализируя свои результаты, всегда надо учитывать это.

Реальность обладает неприятной способностью корректировать результаты многих ритуалов. Простой Бася или Петя может быть именно тем человеком, который подходит вам для совместной счастливой жизни, поэтому подумайте, прежде чем отказаться от их предложений в пользу гипотетической суперзвезды.

Линия наименьшего сопротивления


редставьте, как вода течет по земле. Если на её пути есть какой-нибудь склон, вода будет бежать вниз по пути наименьшего сопротивления. Магия подобна воде. Она идет по пути, который тратит меньше всего энергии. Этот путь может казаться окольным, даже извилистым, но вода то течет без проблем и по таким дорогам. Иногда факторы в нашей жизни могут настолько расходиться с нашим ритуальным намерением, что ответ выглядит как "нет", но что-нибудь всегда обязательно происходит. При рассмотрении того, что может пойти не так, посмотрите на ритуал с точки зрения того, что было бы самым

простым решением, помня, что магия может не иметь вашего мировоззрения. Например, несчастный случай, который приведёт вас в больницу, даст вам страховые деньги, чтобы купить новую машину. Это то, что вы хотите в результате ритуала? Если вы совершите ритуал для повышения сексуальной активности, не случится ли так, что противный коллега внезапно окажется в вашей постели? Когда вы пытаетесь вылечить рак у бабушки, линия наименьшего сопротивления и, возможно, лучшее решение для бабушки тоже может заключаться в том, что она должна "умереть". Согласно стереотипам, это не счастливый конец, но мы все когда-то умрем. В современном мире мы стараемся поддерживать жизнь людей гораздо дольше, чем иногда следует, вопреки разумной логике или необходимости духовного развития.

Мы уверены, что, как только человек входит в стойкое вегетативное состояние без надежды на выздоровление, не надо тратить огромные средства и усилия на отсрочку неизбежного. Просто подумайте:

1. Чему учится пациент, будучи живым, но в вегетативном состоянии? Возможно, это более важно, чем само выздоровление.
2. Какая доля ресурсов и энергии планеты вкладывается в продление просто наличия жизненных признаков у этого пациента? Не лучше ли было бы вложить эти ресурсы в другое место?

Стоило оно того?

Стоило ли попадать в серьезную аварию, чтобы приобрести новый автомобиль? Несмотря на то, что человек выздоровеет, пролежав довольно долго в реанимации, полная подвижность вернется к его телу только через несколько лет - если вообще когда-нибудь вернется. Но он водит яркий, новый спортивный автомобиль и доволен. Если спросить его, он скажет вам, что «да», оно стоило того.

Когда хотите получить новую руководящую должность и ритуал предоставляет ее вам, надо задуматься: «Я стою ли дополнительная нагрузка, постоянное состояние стресса и последующее ухудшение здоровья тех дополнительных денег,

которые принесет повышение в должности?». Итак, ваш новый любовный ритуал сработал? Старая вторая половинка ушла из вашей жизни. Пока присутствует ощущение внутреннего тепла во время медового месяца, секс кажется намного лучше, и забываешь, сколько было потрачено денег и сил на прежнее расставание. Конечно, вы ловите кучу завистливых взглядов, когда выходите пообедать с молоденькой особой. Вы чувствуете себя более живым. Но это стоит кучу денег - и, возможно, было бы менее затратно, если бы вы попробовали поговорить со своей бывшей чуть подольше, чуть внимательнее, и ваши отношения могли бы быть возобновлены. И, может, все стало бы лучше прежнего.

Отношения требуют серьезной работы. Слишком многие люди просто предпочитают кого-нибудь более привлекательного и думают, что в новых отношениях не будет таких проблем, как в старых. Будьте уверены - и в новых отношениях все будет по-старому, если вы не готовы тратить время, чтобы их поддерживать и развивать.

Общество потребления живёт по принципу - выброси старое и получи новое. Попользовался - выброси. Но вот только люди-то - не вещи! Я мы склонны относиться к ним так же, как к вещам.

Реальные результаты или совпадение

Нет никакого толка проводить ритуал на привлечение нового партнера в свою жизнь, пока не научишься сам выстраивать отношения и знакомиться с людьми! Идите на мастер-классы, курсы чего угодно, на танцы, заведите себе новое хобби - сделайте все то, что приводит к знакомству с новыми друзьями. Или поработайте волонтером в некоммерческой организации. Ищите интересное для себя занятие или работу, и там найдёте близких по духу людей, с кем у вас будут общие интересы. Но вот только не надо бегать трусцой, заниматься спортом дома или начать коллекционировать марки. Это все пристрастия одиноких людей. Нужно выбрать что-то, что спровоцирует необходимость личного контакта со многими новыми лицами.


А потом уже делайте ритуал для привлечения в свою жизнь нового компаньона и в то же время увеличивайте свой список контактов. И вдруг человек появляется в вашей жизни! Это случайное совпадение или результат ритуала? Произошло бы это без ритуала? Кто знает. Маловероятно, особенно если вы продолжали бы жить, используя старые образцы поведения.

Что если вы просто решили познакомиться с новыми людьми без предварительной ритуальной работы? Это заменит магию? Если вы можете изменить себя по щелчку пальцев, то ответ – да! И так или иначе, на каком-то уровне, вы использовали магию. Можете ли вы быть абсолютно уверены, что все случилось само по себе? Можно, конечно, попробовать канализирование, но маловероятно, что вы когда-нибудь узнаете, что на самом деле произошло.

В любом случае будьте благодарны! Не смотрите этому пресловутому дареному коню в зубы. Бывает, конечно, что, едва завершив свой ритуал, можно услышать стук в дверь. Это будет новый сосед, который хотел попросить соли. Он может тут же заинтересоваться ритуальным снаряжением, которое все еще стоит в гостиной, и остальное уже история со счастливым концом.

Так, конечно, не часто бывает – не рассчитывайте на то, что именно так будет и с вами. Есть такая поговорка: на бога надейся, а сам не плошай!

Изменения требуют времени

 Как уже было сказано, перемены требуют времени. События не происходят в мгновение ока или по щелчку пальцев. Таблица рабочего листа II-I предназначена для напоминания в течение весьма длительного периода времени о том, что вы что-то сделали и что события работают, чтобы удовлетворить ваши потребности и запросы. В левой колонке перечислены некоторые стандартные основные потребности, в последней строке вы можете написать свое важное намерение, которое не отражено в предложенных вариантах. В пустой колонке, озаглавленной «Дата», впишите дату, когда вы работали в ритуале. В остальных трех столбцах для результатов можно отметить любые последствия,

КОТОРЫЕ МОГЛИ ПРОИЗОЙТИ В ТЕЧЕНИЕ ОДНОЙ НЕДЕЛИ, ОДНОГО МЕСЯЦА И ТРЕХ МЕСЯЦЕВ.

Умысел	Дата	Неделя	Месяц	Три месяца
Защита				
Исцеление				
Компаньон				
Богатство				
Другое				

Рабочий лист 11-1. Что произошло после ритуала

Не забывайте записывать все происходящее в эту таблицу. Обратите внимание на результаты, которые будут происходить после ритуала. Если вы не будете готовы к событиям, то вы обязательно пропустите что-нибудь важное в своей жизни.

Не бросайте просто так



слишком часто люди проводят ритуал, а затем, когда нет немедленных ярких результатов, они списывают его на неудачу и забывают о нем. Не бросайте просто так ритуал, в который вы вложили так много усилий, потому что где-то в космосе что-то в любом случае произошло. Эти события не могут стать очевидными сразу. Проявление требует времени и затем событие возникает удивительным образом. Будьте уверены, что вы знаете, что делаете и какой результат получите. Тысячи и тысячи людей - которые, может, не слишком умны, не читали этой книги, не делали всё шаг за шагом, но добивались удивительных результатов, выполняя успешные, эффективные ритуалы.

Будьте уверены, что что-то да произошло. Ведь только вы сможете понять, что же именно произошло! Будьте бдительным, это всегда срабатывает. Но теперь надо задаться вопросом, не упустили ли вы чего-нибудь в намерении, и, следовательно, результат не совсем таков, как вы надеялись. Если вы упорно думаете и вкладываете энергию в мысли о том, что это не сработало и не сработает, то совершенно очевидно вы позволяете действовать негативной энергии, которая может фактически

нейтрализовать положительные ритуальные результаты, которые вы заказывали при намерении. Когда у ребенка болячка или травма, мы говорим ему, чтобы он не ковырялся в ней, пусть заживет. То же самое для ритуала: пусть все идет своим чередом, даже если это займет больше времени, чем хотелось бы.

Есть такая закономерность двадцать первого века - синдром мгновенного удовлетворения - которую магия еще не уловила. Магия не является областью мгновенного удовлетворения. Магия - это вам не волшебная таблетка на блюдечке с голубой каемочкой в руках у волшебника! По причинам, которые мы не всегда понимаем, все происходит не спеша. Красивый сад в одночасье не расцветет! Да, изредка, когда человек остро нуждается в исцелении, это происходит быстро. Но большинство других заявок - деньги, новая работа, новый партнер - выполняются постепенно. Если этому суждено случиться, то оно непременно произойдет. Не торопите события! Просто подождите!


Сегодняшние ошибки - завтрашние успехи




Мы все хотим чего-то невероятного, не соразмеряемого с нашей действительностью. Даже если получится наколдовать себе в мужа кинозвезду, то что потом с ним делать? Когда результаты вашего ритуального намерения не замедлят появиться, вы поймете, как жестоко вы ошибались, формулируя свое желание в ритуальном намерении. Если при «невозвратном ритуале» вы плохо обдумали свое намерение и затем получили ошибочный и неожиданный результат, представьте теперь, как трудно его исправить.

Тщательное и внимательное изучение результатов любого ритуала наряду с анализом первоначального намерения позволит убедиться, что результаты будущих ритуалов будут более эффективны и лишены неожиданностей.

ГЛАВА 12. ВАША РИТУАЛЬНАЯ ЖИЗНЬ

НОГИЕ ЛЮДИ ДУМАЮТ, ЧТО ИХ ЖИЗНЬ СКУЧНА И ОДНООБРАЗНА. ДЕНЬ ИДЕТ ЗА ДНЕМ, ВЫ МНОГО РАБОТАЕТЕ, ТРАТИТЕ ДЕНЬГИ, ДОЛГИ, КАЖЕТСЯ, НИКОГДА НЕ УХОДЯТ, ДАВЛЕНИЕ НЕ ОСЛАБЕВАЕТ, И ВСЕГДА В ЖИЗНИ ПРИСУТСТВУЮТ МАЛЕНЬКИЕ РАЗОЧАРОВАНИЯ. КАК ТОЛЬКО ВЫ ВСТУПИТЕ НА МАГИЧЕСКИЙ РИТУАЛЬНЫЙ ПУТЬ, ЖИЗНЬ БОЛЬШЕ НИКОГДА НЕ БУДЕТ СКУЧНОЙ И СЕРОЙ.

В каком периоде своей жизни вы находитесь

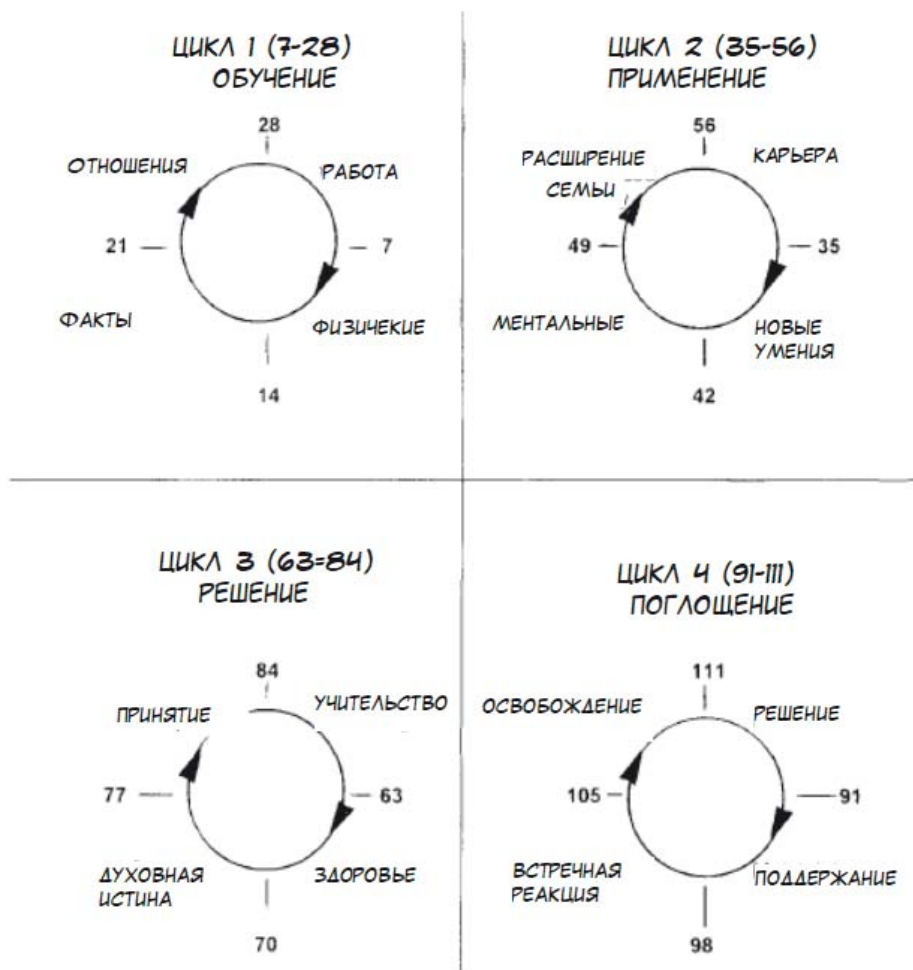
ИЗНЬ ЛЮДЕЙ В ЦИВИЛИЗОВАННОМ ОБЩЕСТВЕ ДЕЛИТСЯ НА НЕСКОЛЬКО РАЗЛИЧНЫХ ЭТАПОВ. ЕЩЕ ДРЕВНИЕ ЛЮДИ МНОГО ВЕКОВ НАЗАД ПОНЯЛИ, ЧТО КАЖДАЯ ФАЗА ДЛИТСЯ ОКОЛО СЕМИ ЛЕТ, И ЭТОТ ФАКТ ЯВЛЯЕТСЯ ИСТИНОЙ И СЕГОДНЯ.

В 7 лет вы идете первый раз в первый класс. В 14 лет вы уже подросток, в 21 год наступает время взросления - совершеннолетия. В 28 лет многие первый раз разводятся. В 35 лет в воздухе начинает витать настроение сменить карьеру. 42 - это важный момент для принятия решения: либо начинаешь двигаться в новом направлении, либо мирись с текущей ситуацией. Каждый семилетний цикл является подмножеством более длинного двадцативосьмилетнего цикла, который в оккультном мире называется циклом Гатурна, потому что "год" на Гатурне, один оборот вокруг Голнца, занимает двадцать восемь с лишним земных лет.

Используйте свой хронологический возраст, чтобы определить себя в циклах Гатурна, и поймете, отстаете ли вы или опережаете свою кривую обучения жизни. Есть ли у вас время, чтобы закончить движение по хронологическому сегменту? Может, вам уже давно пора осваивать новый? Продвинут ли вас вперед по вашей собственной великой спирали жизни намерения

Глава 12

запланированных ритуалов?



ЧИСЛА ПОКАЗЫВАЮТ ВОЗРАСТ, КОГДА ОБЫЧНО ПРОИСХОДЯТ ИЗМЕНЕНИЯ В ЖИЗНИ

Рисунок 12-1. Циклы Сатурна.

В какой бы фазе вы ни были, надо сосредоточиться на работе и завершить необходимый аспект своего обучения. Подумайте как следует, где вы есть и должны быть, что все действительно в порядке. Нет нужды заламывать руки над несделанным ранее, желая все изменить теперь. Вместо того, чтобы отрицать работу, соответствующую этой стадии, используйте свои ритуалы, чтобы извлечь максимальную пользу из переживаний, и помогите сами себе плавно перейти к следующей фазе хронологического этапа

жизни.

Когда начинаешь задумываться над тем, чтобы определить самый важный аспект этого цикла, важно не застрять в одном из его сегментов. Сколько людей вы знаете, которые все еще в стадии исследования, когда они должны были уже что-то сделать и двигаться дальше, предпринять конкретные шаги? Точно так же, сколько трудоголиков вам знакомы? Им бы всем пора двигаться дальше.

Бедьмы эти четыре цикла называют иначе. В таблице 12-1 перечислены некоторые типичные варианты.

Обучение	Дева	Юноша
Применение (знаний)	Мать	Отец
(Время) решений	Старейшина	Старейшина
Поглощение (временем)	Старая женщина	Мудрец

Таблица 12-1. Альтернативные имена фрагментов цикла Самуриа

Ваши привычки должны работать на вас



Как мы видим, ритуалы могут помочь разными способами.

1. Ритуалы поддержания - это такие простые вещи, как почистить зубы, собрать вещи в сумку на завтра на работу или на пляж, приготовить еду. Если мы это делаем осмысленно, организованно и каждый день, то наша рутина становится все легче и легче день ото дня. Женщинам приходится особенно нелегко, когда каждый день надо придумать, что же завтра надеть на работу. Я ларчик просто открывается - повесьте на пять разных вешалок пять разных комплектов одежды - вот и не надо больше каждое утро страдать!

Ритуализация еды - это еще один способ облегчить жизнь. Помните то время, когда четверг везде в заведениях общепита был рыбным днем? Планируйте меню на неделю вперед, покупайте всю еду за раз и облегчите себе жизнь. Не бойтесь планировать наперед.


2. Мирские ритуалы, которые мы обсуждаем на протяжении всей

этой книги, предназначены для того, чтобы вызвать дополнительное магическое давление, чтобы манифестировать в нашей жизни то, что нам нужно. Эта книга поможет спланировать эти ритуалы заранее, но все равно понадобится календарь, чтобы огромное количество ритуалов не свалилось в одну кучу. Описание работы в ритуале в главе 7 показало, что некоторые ритуалы должны происходить в определенные даты, а другие могут сдвигаться на день или два. Корейские шаманы совершают свои основные магические ритуалы на три дня позже, чем европейские ведьмы. Они говорят, что существует задержка в гравитационном воздействии Солнца и Луны, и график океанских приливов указывает, что они отчасти правы. Таким образом, можно уверенно отложить некоторые из ритуалов на день или два, чтобы перенести их в более удобный временной интервал.

Планируя мирские ритуалы, не упускайте из виду взаимодействие между "реальным" миром и ритуальным миром, чтобы они могли слаженно взаимодействовать.

3. Третий тип ритуала, который многие из нас делают - это ритуалы, предназначенные для духовного подъема. Многие добавляют в свой календарь ритуалы солнцестояния и равноденствия. Как правило, это так называемые тяжелые ритуалы, которые имеют оживляющий, духовный характер. В этих ритуалах мы осмысливаем необходимость благодарности и воздаем её Земле как планете, на которой мы живем.

КАК ЛУЧШЕ РАБОТАТЬ: ОДНОМУ ИЛИ В ГРУППЕ

о мере освоения правил проведения ритуалов, вполне возможно, вам захочется присоединиться к группе. Возможно, вы совершаете ритуалы со своим супругом и у вас все хорошо получается, но, если вы войдете в состав группы, вы сразу поймете, что работа в группе полезна. Ваше взаимодействие с группой в ритуале и необходимость работать для реализации целей других людей научит вас обоим очень многому, например как концентрироваться и выпускать энергию, как умножать силу отдельных энергий и создавать один мощный поток. Можно посетить парочку больших языческих свориц,

чтобы почувствовать все разнообразие практик, убеждений, умонастроений и возможностей в этом мире. Я потом сами решите, к какой группе присоединиться. Другими словами, приглядитесь сначала.

Можно найти разные группы, которые предлагают обучение. Но следует быть осторожным при выборе, так как не всегда все безобидно. Как и в любом другом месте или сфере деятельности, религиозной или светской, среди сообществ ведьм и магов полно сумасшедших и шарлатанов. Например, можно встретиться с такими лидерами групп, которые думают, что они имеют право заниматься сексом с любым, кто присоединяется к группе.

Надо присмотреться и проанализировать признаки, которые могут сигнализировать о деструктивной группе и деструктивных лидерах. С такими «лидерами» можно оказаться в очень нехороших ситуациях или нарваться на неприятности с правоохранительными органами.

Отношение к	Что лидеры говорят/делают	Насколько комфортно вам самому
1. Сексу		
2. Догмам		
3. Жесткости		
4. Ответам на вопросы		
5. Одеядию		
6. Запретам		
7. Закону		
8. Осведомленности		
9. Убеждениям		
10. Другое		

Рабочий лист 12-1. Оценка группы, к которой вы хотите присоединиться для обучения

Рабочий лист 12-1 поможет оценить любую группу магов, к которой вы хотите присоединиться для обучения. Левый столбец

Глава 12

«отношение к» содержит ряд переменных, которые надо учесть при выборе. Следующие две колонки надо заполнить после знакомства с их деятельностью. Колонка "Что говорят/делают лидеры" предназначена для выявления разницы между тем, что они делают и говорят. И надо понять, является ли это несоответствие сознательным или бессознательным. Разница между претензиями и действительностью может быть весьма значительной. И понять ее в полном объеме весьма затруднительно, пока обо всем подробно не поговоришь с несколькими членами группы.

Давайте рассмотрим каждый элемент колонки «отношение к» по очереди.

1. Секс. Собираются ли лидеры вмешиваться в вашу сексуальную жизнь? Естественно, никто и думать не должен принуждать вас выбирать партнеров и место для сексуальной жизни! Этот вопрос касается только вас и не может быть пунктом, по которому вас может контролировать группа или ее лидер.

2. Докмы. Встретились ли вы утверждениями вроде "это правда, потому что я так сказал" или "я единственный, кто в этом вопросе прав"? Помните, что путь ведём - это путь познания и понимания. Лидеры должны быть в состоянии помочь вам узнать и понять правду, а не прерывать ваш способ познания догмами, упомянутыми выше. Человек задает вопрос тогда, когда он хочет познавать.

3. Жесткость. Претендуют ли они на то, чтобы быть истиной в последней инстанции? Или они готовы быть толерантными и готовы к лояльным решениям? Люди, которые утверждают, что имеют единственно правильные ответы на все вопросы, опасны, ищите вместо них менее зацикленных на своем Эго и более развитых Духом людей.

4. Ответы на вопросы. Смотрите содержание пунктов 2 и 3. Уходите и не ведите никаких переговоров, если в ответ на свои вопросы слышишь что-то вроде «вам рано это знать».

5. Одевание. Настаивают ли лидеры на том, чтобы вы носили только

тү или иную одежду и были пострижены только так, как скажет лидер – если это так, вам не надо оставаться в этой группе.

6. Запреты. Они перечисляют книги или фильмы, которые запрещено читать или просматривать? Есть ли у них какие-то еще запреты? Некоторые запреты могут иметь основания, например, не раскрывать имена других членов группы; но большинство из запретов, вероятно, всего лишь признаки слабости в руководстве.

7. Закон. Являются ли они группой, действующей законно? Не обязательно, чтобы эта группа была зарегистрирована как некоммерческая организация. Но, если есть официальные документы, то попросите доступ к этим документам. В противном случае можно попасть в серьезные финансовые и юридические проблемы. И кстати, как они справляются с несовершеннолетними? Опять же, внимательно относитесь к любым уклончивым ответам. Если вас посетили сомнения, читайте Приложение 2.

8. Осознанность. Эта тема охватывает целый ряд идей. Знают ли они что-нибудь об экологических проблемах? Знают ли они что-то о Земле, по которой ходят? Бросают свои окурки и мусор в урны или себе под ноги? Все это критерии осознанности.

9. Убеждения. Надо проверить, прописаны ли где-то в документах убеждения данной организации в сфере духовного развития? Или это просто группа, которая смогла провести парочку психических экспериментов? Хуже того, это могут быть просто мошенники, которые хотят поживиться чужими деньгами! И проверьте, имеет ли группа этический кодекс.

10. Другое. Спокойно формируйте свое собственное субъективное мнение о группе. Когда кого-нибудь встречаешь впервые или заходишь в незнакомое место, всегда появляется отрицательное или положительное впечатление. И в этом случае, когда впервые приходите в группу – запишите в рабочий лист I2-1 все свои ощущения и впечатления, доверяйте своей интуиции.

После того, как колонка "Что говорят/делают лидеры" заполнена, поставьте оценку каждой из позиций в колонке "Ваш уровень


Глава 12

комфорта", 9 – самая высокая и ноль самая низкая (ноль – вам вообще не комфортно контактировать с тем, что они исповедуют, и 9 означает, что вас в полной степени удовлетворяет, что они говорят). Сразу будет понятно, нужна ли вам именно эта группа, сможете ли вы вписаться в нее без лишних хлопот и забот. Если в третьей колонке низкие баллы, то тут плохие лидеры. Тихо уходите и ищите новую группу.

Представляется, что в группе правильно использовать гендерные различия, чтобы управлять ритуалом. Также необходим целибат, чтобы увеличить силу и энергии каждого мужчины и женщины. Необходим пост для очищения организма, чтобы увеличить силу энергии накануне проведения ритуала. Члены группы могут встречаться во время ритуала нагими. Обычно все эти условия являются обязательными и приемлемыми для всех исполнителей ритуала, в том числе и нас самих. Таким образом, группе следует работать в рамках определенного морально-этического набора ценностей.

Вы сами для себя должны решить, комфортно ли вам следовать таким правилам, стоит ли вам экспериментировать ради цели ритуала и поступиться какими-либо своими этическими нормами и принципами для этого. Это очень важно. Вопрос всегда один: стоит ли ваше намерение всех этих жертв? Сможете ли вы сделать все, что ожидает от вас группа в процессе ритуала для достижения вашей цели?

Что важно лично для вас

 вы должны решить сами для себя, как ваш разум относится к тому, что в мире есть похоть, желания, секс, любовь, брак и долгосрочные обязательства в отношениях между полами. Надо подумать, не запудрили ли вам мозги мир моды, расхожие стереотипы Голливуда или те господа, которые вечно провоцируют ваше чувство вины? Бина, стыд и страх – вот три главных манипулятора нашей жизни.

Многие люди, так или иначе, были обмануты стереотипами массовой культуры. Им непременно хочется в качестве любовника

заиметь именно такого широкоплечего красавца. Эти люди прежде всего не понимают, что внутреннее, духовное богатство партнера гораздо важнее смазливой внешности.

Планирование своей будущей ритуальной жизни



В главе I вы должны были оценить, где вы находитесь сейчас и куда вы хотите попасть. Теперь, когда вам известно многое, давайте попробуем все сначала. Заполните рабочий лист 12-2, определите, что вам нужно, и назначьте даты ритуалов, чтобы получить их. Если у вас есть рабочая группа, то необходимо согласовать потребности и возможности всех членов группы. Но, чтобы попасть в необходимое вам всем будущее, полное изменений, надо создать карту движения, чтобы не сбиться с пути. Без неё вы можете ходить кругами или даже уйти назад, и тогда будет сложно добиться успеха и жить безмятежной, счастливой, полноценной жизнью. Подумайте и сделайте акцент на спокойствии, безопасности и счастье.

Мои/наши потребности	Приоритеты	Нужная дата	Дата ритуала

Рабочий лист 2-2. Ритуальный план для вас и вашей группы.

Используйте эту таблицу для определения наилучшего времени. Заполните весь график, который описан в начале книги. Затем возьмите мирской календарь и установите определенные даты для ритуалов в реальном графике. Сейчас можно спокойно, уверенно планировать и выполнять необходимые ритуалы.

Вы можете! Начните прямо сейчас.



ПРИЛОЖЕНИЯ

Таблица

Заболевание	Цвет	Заболевание	Цвет
Прыщи	Тёмно-синий	Головная боль	Синий
Алкоголизм	Фиолетовый	Гепатит	Красновато-жёлтый
Анемия	Красный	Импотенция	Красный
Артрит	Тёмно-красный	Желтуха	Зелёный
Астма	Тёмно-оранжевый	Корь	Синий
Нарыв	Зеленовато-голубой	Менструальные боли	Оранжевый
Ожог	Бирюзовый	Мононуклеоз	Оранжевый
Церебральный паралич	Лимонный	Нервозность	Светло-оранжевый
Простуда и грипп	Зелёный	Флебит	Синий
Запор	Жёлтый	Ревматизм	Тёмно-красный
Диабет	Тёмно-жёлтый	Варикозные вены	Голубовато-красные
Усталость	Оранжевый	Венерические болезни	Зелёный

Табл.1 Соответствие: болезнь - цвет

Намерение	Планета	Знак	Элемент	Качество	Цвет	Металл	Камень
Мужество Исследование Военный успех Спортивные начинания	Марс	Овен	Огонь	Кардинальный	Алый	Железо	Рубин
Деньги Бизнес и коммерция	Земля	Телец	Земля	Фиксированный	Красный	Никель	Нефрит
Продвинуые технологии Электроника Прогнозирование Написание публицистической литературы	Меркурий	Близнецы	Воздух	Мутабельный	Желтый	Алюминий	Опал
Безопасные путешествия Астральные путешествия Написание художественной литературы	Луна	Рак	Вода	Кардинальный	Янтарный	Серебро	Жемчуг
Дружба Меценатство Создание гармонии Продление молодости	Солнце	Лев	Огонь	Фиксированный	Оранжевый	Золото	Бриллиант
Экзамены Театр Влияние на людей Торговля	Венера	Дева	Земля	Мутабельный	Фисташковый	Ртуть	Агат

Мета-психометрическая мастер-таблица (часть 1)

Приложения

Намерение	Цветок	Трава	Запах	Символическое существо	Часть тела	Болезнь
Мужество Исследование Военный успех Спортивные начинания	Герань	Актиния Редис	Табак	Баран	Голова	Артрит Кровь Давление Депрессия Истощение
Деньги Бизнес и коммерция	Первоцвет	Плющ Живучка ползучая	Сандаловое дерево	Бык	Шея	Полиомиелит Меланхолия Туберкулез
Продвинуые технологии Электроника Прогнозирование Написание публицистической литературы	Орхидея	Душевик	Гвоздика	Сорока	Кисти рук Руки Легкие	Запор Гепатит Диабет
Безопасные путешествия Астральные путешествия Написание художественной литературы	Маттиола двурогая	Мак Гроздовник	Белое сандаловое дерево	Краб	Грудь Живот	Бронхит Кровообращение Пищеварение
Дружба Меценатство Создание гармонии Продление молодости	Подсолнух	Розмарин Шафран	Шафран	Лев	Сердце Позвоночник Руки Запястья	Щитовидная железа Мононуклеоз Менструальные спазмы
Экзамены Театр Влияние на людей Торговля	Подснежник	Тмин Древогубец	Корица	Дева	Брюшная полость Руки Кишечник	Церебральный паралич Умственная отсталость Колит

Мета-психометрическая мастер-таблица (часть 2)

Намерение	Планета	Знак	Элемент	Качество	Цвет	Камень
Приобретенная красота						
Любовь, Дружба Удовольствие Радостные начинания	Венера	Весы	Воздух	Кардинальный	Изумрудный	Изумруд
Наследственность Выигрыш юридического конфликта Удовлетворение похоти	Плутон	Скорпион	Вода	Фиксированный	Бирюзовый	Бирюза
Карьера Удача и богатство Общие амбиции	Юпитер	Стрелец	Огонь	Мутабельный	Голубой	Сапфир
Знание астрала Бизнес дела Подготовка к экзаменам Все домашние дела	Сатурн	Козерог	Земля	Кардинальный	Индиго	Оникс
Эзотерические знания Разрушенная дружба	Уран	Водолей	Воздух	Фиксированный	Фиолетовый	Аквамарин

Основная мета-психометрическая таблица (часть 1)

Приложения

Намерение	Металл	Цветок	Трава	Запах	Символическое существо	Часть тела	Болезнь
Приобретенная красота			Алканна красильная			Поясница	Лихорадка
Любовь, Дружба Удовольствие Радостные начинания	Медь	Роза	Ольха черная	Мирт	Лебедь	Почки	Заболевания крови Гипертония
Наследственность Выигрыш юридического конфликта Удовлетворение похоти	Платина	Кактус	Бasilик Мыльнянка	Флердоранж	Скорпион	Таз Гениталии	Фурункулы Ожоги Импотенция Мышечное напряжение
Карьера Удача и богатство Общие амбиции	Олово	Нарцисс	Мелисса Спаржа	Мускатный орех	Кентавр	Тазобедренные суставы Бедрa Печень	Тошнота Лишай Зоб
Знание астрала Бизнес дела Подготовка к экзаменам Все домашние дела	Свинец	Чертополох	Ячмень Плющ	Цибетин	Коза	Колени Кости Кожа	Глаукома Паралич
Эзотерические знания Разрушенная дружба	Уран	Лютик	Чабер горный Ревень	Лимон	Феникс	Щиколотки	Язва Эпилепсия Диарея

Основная мета-психометрическая таблица (часть 2)

Традиционное название	Ботаническое название	Традиционное название	Ботаническое название	Традиционное название	Ботаническое название
Алканна красильная	Воловик	Первоцвет весенний	Калужница	Роза	Роза
Анемонаструм	Анемонаструм	Герань	Пеларгония	Розмарин	Розмарин
Спаржа	Спаржа лекарственная	Будра плющевидная	Котовник	Шафран	Безвременник
Мелисса	Тополь бальзамический	Плющ	Плющ	Подснежник	Подснежник
Ячмень	Ячмень обыкновенный	Лаванда	Лаванда	Мыльнянка лекарственная	Мыльнянка
Древогубец круглолистный	Древогубец	Гроздовник	Луносемянник	Подсолнух	Подсолнечник
Ольха черная	Ольха	Нарцисс	Нарцисс	Бasilik душистый	Бasilik душистый
Лютик	Лютик	Маттиола двурогая	Маттиола двурогая	Чертополох	Бодяк
Кактус	Кактусовые	Орхидея	Каттлея	Армерия приморская	Армерия
Душевик	Душевик	Мак опийный	Мак	Норичник теневой	Чистец
Тмин обыкновенный	Тмин обыкновенный	Редька посевная	Редька	Кувшинковые	Кувшинка
Живучка ползучая	Живучка ползучая	Ревень волнистый	Ревень черноморский	Чабер горный	Чабер горный

Таблица ботанических названий цветов и трав

Приложения

Намерение	Взгляд	Вкус	Запах	Прикосновение
Желание	Цвет	Аромат	Амбре	Чувство
Богатство	Золотой	Бургундия	Шафран	Бархат
Любовь	Изумрудно-зеленый	Портвейн	Оранжевый цветок	Заниматься любовью
Безмятежность	Светло-синий	Камбала	Лаванда	Желатин
Общее исцеление	Зеленый	Соль	Роза	Кожа ребенка
Атака	Красный	Чили	Табак	Брезент
Удача	Темно-синий	Овсянка и коричневый сахар	Нарцисс	Объятия
Защита	Желтый	Масло	Маттиола	Вошечная древесина

Триггеры разума для семи материй (часть 1)

Намерение	Песнь	Песнь	Песнь	Синхронизация
Желание	Звук	Подача/стиль	Скорость	Луна
Богатство	Гей-а	Низкий Резонансный Хум Ларго	Медленный	Новая
Любовь	Йя-ве	Средний Плавный Легато	Средний/ медленный	Новая
Безмятежность	А-ам	Низкий Резонансный Хум Ларго	Очень медленный	Любая
Общее исцеление	Айя-ой	Очень высокий Плачущий Спиритуозо	Очень быстрый	Полная
Атака	Эле-лу	Высокая резкость Стакатто	Быстрый	Полная
Удача	Айя-ой-эм	Высокая резкость Стакатто	Быстрый	Новая
Защита	Омм	Средний Плавный Легато	Средний	Новая

Триггеры разума для семи намерений (часть 2)

Намерение/желание	Кристалл	Минерал	Дерево
Богатство	Золото	Золото	Тик
Любовь	Розовый кварц	Платина	Вереск
Безмятежность	Изумруд	Серебро	Ива
Общее исцеление	Огненный опал	Медь	Олива/Рябина
Атака	Гелиотроп	Железо	Ясень
Удача	Рутированный кварц	Олово	Саранча
Защита	Черный турмалин	Сталь	Тис

Таблица 5. Природные источники энергии для семи намерений.