

ПРЕДИСЛОВИЕ

ВУДУ это слово слышали многие, но мало кто понимает его истинное значение. Магия вуду — это смесь европейских техник и магии, привезенной в Новый Свет африканскими рабами. Вуду это народная магия, и любой может овладеть ее секретами.

В этой книге Рэй Мальбрук открывает вам секреты магии вуду. Используя простейшие природные материалы, вы можете внести полезные изменения как в свою жизнь, так и в жизнь ваших друзей. Вам будут даны подробные инструкции по изготовлению и использованию магических мешочков гри-гри, что ранее являлось большой тайной и только упоминалось в книгах других авторов.

Мальбрук не только показывает, как можно сделать гри-гри для получения здоровья, денег, удачи, любви, для защиты от дурного глаза, но и объясняет, как же работают эти магические силы. Он вводит вас в мир магических кукол. Используя их в соответствующих ритуалах, можно добиться любви, успеха, известности. Мальбрук дает полное описание изготовления этих кукол и проведения ритуалов.

Вы получите истинное наслаждение, собственноручно изготавливая магические масла, специальные порошки, ритуальные фимиа-мы и т.д. Здесь приведены их подлинные формулы, которые помогут вам в изготовлении и использовании снадобий для привлечения любви, защиты, вещих снов, удачи, успеха и многого другого.

Магические принадлежности вуду всегда легко найти или изготовить самому, они просты и дешевы. Обычная масляная лампа может быть прекрасным магическим инструментом, который поможет вам получить справедливое судебное решение, найти работу и удовлетворить основные житейские потребности.

Магия вуду принесет вам большое удовольствие и поможет в решении практических жизненных проблем, тем более что из этой прекрасной книги вы узнаете, как стать настоящим колдуном и создавать свои собственные заговоры и заклинания для себя и для других. Изучайте колдовские приемы, которые с успехом используются уже больше двухсот лет, чтобы потом вы смогли дать правильный практический совет своим клиентам.

Вуду - это магия для всех.

ОБ АВТОРЕ

Рей Т. Мальбрук родился в Новом Орлеане. Его детство прошло в Южной Луизиане, Основами вуду он овладел еще в юности при поддержке и с одобрения матери. В 19 лет он начал работать в Нью-Орлеане заклинателем-консультантом и быстро приобрел широкую популярность в родном городе как колдун вуду. В 1982 году он закончил семинарию колдовства, основанную под руководством доктора Раймонда Бэкланда. Автор является активистом. Параспсихологической ассоциации Луизианы. Сейчас Рей Мальбрук отдает все свое время работе заклинателем-консультантом магии вуду.

Магические ритуалы, заклинания и формулы предназначены для изготовления и использования гри-гри, травяных свечей, магических кукол, фимиамов, масел и порошков. Они помогут вам приобрести любовь, защиту, известность, удачу и видеть вещие сны.

Основой магии является развитие в себе способностей воздействия на окружающую среду.

Поскольку занятия магией связаны с духовным ростом и психологическими изменениями, духовная жизнь должна прочно опираться на материальный фундамент.

Материальный и духовный мир тесно взаимосвязаны. Это очевидный факт, который устанавливает магическую связь — дух воздействует на материю и наоборот.

Магия должна и будет использоваться в повседневной жизни для облегчения нашего

существования. Каждому из нас даны разум и тело, и наш долг в полной мере использовать эти замечательные дары. Разум и тело работают вместе, а магия просто продолжение этого взаимодействия в других измерениях, за границами обычного понимания. Поэтому мы и начинаем рассуждать о сверхъестественном, когда дело доходит до магии.

Божественная воля присутствует везде. Человеческое тело в течении жизни является ее проявлением, разум и дух полны ею, Земля — ее основным источником. Повинуясь воле, разум связывает эти разрозненные элементы в единое целое для совершения магических превращений. С помощью магии мы увеличиваем поток Божественной силы в нашу жизнь и в мир вокруг нас. Мы украшаем мир, занимаясь магией в гармонии с природой и духом. Магия — полноводная река человеческих возможностей.

Практическая магия связана с искусством правильной жизни в гармонии с природой, с чудесами Земли и волшебством того, что мы создаем своим разумом и руками.

ВВЕДЕНИЕ

Со времени грехопадения Адама люди свято верили в волшебство и магию. Магические практики были различны для каждой цивилизации. И сегодня, в быстро развивающемся техногенном обществе, люди продолжают использовать волшебство и магию в своей повседневной жизни. Прочитав страницы этой книги, вы научитесь колдовать и использовать магию кукол, которая передается от учителя к ученику среди колдунов вуду Юго-Восточной Луизианы. Мешочки гри-гри применяются в Новом Орлеане. Использование кукол для наведения чар распространено в основном в сельскохозяйственных районах штата. С самого начала колонизации Луизианы, вуду в той или иной форме практиковалось и устрашало людей на различных этапах их жизни.

На этих страницах вы найдете способы приготовления своего собственного фимиама, магического масла, порошка или травяного настоя. Многие компоненты для них вы найдете в любом магазине. Но в старину не существовало магазинов, в которых можно было бы купить что-то нужное для волшебства. Поэтому колдунам приходилось искать и изготавливать необходимые предметы собственноручно. Следуя инструкциям, приведенным в этой книге, вы также сможете обойтись своими силами. Здесь вы найдете формулы изготовления особых фи-миамов, масел и порошков. Часть компонентов для них можно купить в любом магазине. Отдельные составные части можно приобрести в обычных продуктовых магазинах.

Что касается масла, то основная трудность заключается в том, что очень трудно найти действительно чистое и прозрачное масло. Все масла, имеющиеся на рынке, уже окрашены в какой-либо цвет. Это прекрасно, но масло определенного цвета должно использоваться только для свечей того же цвета, если вы используете натирание свечей маслом для своих ритуалов. Приведенные в этой Книге формулы позволят вам получить действительно прозрачное масло, которое можно будет использовать в любой ситуации.

ГЛАВА ПЕРВАЯ ЧТО ТАКОЕ МАГИЯ

Археологи, так же как и те, кто изучает происхождение религий, давно пришли к выводу, что вера в магию и ее использование существовали еще на заре человечества.

Алистер Кроули определял магию так: "Искусство или наука вызывать изменения усилием воли". А так как человеком управляют две основные эмоции — любовь и ненависть, то и практическая

магия развивалась в двух формах: одна, которая ставила во главу угла принесение пользы для человеческого рода, называлась белой магией; другая, направленная на причинение вреда, называлась черной.

Обычно того, кто успешно занимается практической магией, неправильно называют колдуном. Это не так, потому что магия сама по себе является практикой, и любой может овладеть и использовать магию в своей жизни. Таких людей называют магами. Колдуны же — это те люди, которые

принадлежат к древнеевропейской дохристианской религии, повсеместно называемой колдовством. На сегодняшний день эта религия оформилась под названием викка.

Вся Вселенная живет по плану, в соответствии с которым все ваши действия рано или поздно вернутся к вам. Благодаря этому вселенскому плану черные маги никогда не живут долгой и счастливой жизнью. Поэтому никогда не используйте свою магию во вред кому-либо, в будущем эти действия могут принести вам большие страдания и разочарования.

Человечество всегда развивало различные виды магии. Одна из древнейших форм магии, известная как симпатическая магия, основана на принципе привлечения подобного подобным. Церемониальная магия уходит своими корнями в еврейскую каббалу. К ней же относится и вызов всевозможных духов, использовать которых можно в своих целях. К сожалению, большинство духов настроены враждебно к вызывающему их магу, поэтому эти виды колдовства считаются очень опасными. В любом виде та-лисманной магии главным является искусственно созданный предмет, который наделяется силой и энергией для привлечения желаемого человека или ситуации. Существуют также талисманы для защиты от зла.

Итак, существует множество видов и форм магии, но три вышеупомянутых являются наиболее популярными на сегодняшний день.

Я писал эту книгу с намерением научить вас одному из магических приемов, широко распространенному в Юго-Восточной Луизиане. Это использование мешочков гри-гри, которые применяются в магической традиции вуду. Таюке я покажу несколько приемов симпатической магии с использованием кукол. Здесь я научу вас создавать свои собственные чары и заклинания, которые являются частью индивидуальных занятий колдовством.

С ЧЕГО НАЧАТЬ

Прежде чем вы будете в состоянии колдовать или совершать ритуалы, описанные в этой книге, вы должны подготовить место для них. Это должно быть достаточно уединенное место, где вас никто не потревожит. Если у вас есть собственная спальня, можно использовать ее. Лучшими вариантами являются чердаки, подвалы или нежилые помещения, которые редко посещают живущие в доме люди. Некоторые мои ритуалы потребуют у вас нескольких дней для их проведения, и очень важно, чтобы в этот момент никто вам не помешал.

Вы должны исключить все посторонние шумы, насколько это будет возможно. Звуки радио и телевизора, уличный шум и громкий разговор в соседней комнате могут отрицательно повлиять на успех вашего ритуала. Все эти посторонние вмешательства будут отвлекать ваше внимание от ритуальной работы. Здесь я хотел бы посоветовать отключить телефон.

Вам необходимо подготовить алтарь для ритуала. Вы можете использовать все, что угодно: деревянный ящик, журнальный столик, широкую доску. Большинство предпочитает использовать комод, в ящиках которого удобно хранить ритуальные принадлежности. В дальних от вас углах алтаря нужно поставить две белые свечи. Они называются алтарными свечами. Эти свечи традиционно должны зажигаться в определенном порядке: первой — свеча слева от вас, затем свеча справа. По желанию можно закрыть алтарь каким-либо покрывалом. Это обязательно должно быть белого цвета. Некоторые люди, и я в том числе, любят, чтобы на алтаре стояли

цветы. Цветы обращают нас лицом к красоте природы. Если вы решили использовать их в ваших ритуалах, применяйте только свежие живые цветы, но ни в коем случае не искусственные. Ниже приведен план алтаря.

Многие предпочитают добавлять к аранжировке алтаря различные культовые статуэтки или картинки. Это необязательно, но если хотите, можете расположить их на задней кромке поверхности алтаря между алтарными свечами, а перед ними поставить курильницу.

Фимиам должен использоваться во всех ритуалах, поэтому вам необходима курильница. Если вы не можете найти курильницу в магазинах, сделайте ее своими руками. Подойдут любые тарелки или вазы из несгораемого и жаропрочного материала объемом с чайную чашку. Вашу будущую курильницу нужно наполовину заполнить землей или песком, которые будут поглощать тепло, выделяемое сгорающим фимиамом и предотвращать возгорание вашего алтаря. Рецепты фимиамов даются во второй части этой книги.

Основной план алтаря

Цветы Алтарная свеча Алтарная свеча Цветы

Курильница

Книга

Святая вода

В своих ритуалах вам придется использовать свечи разных цветов. Каждый цвет создает свои импульсы. Имеет значение только цвет свечи, а не ее размер или форма. Далее приведены вибрационные влияния различных цветов:

Белый

Увеличивает духовные силы, разрушает проклятия или неблагоприятные условия, представляет доверие, чистоту, истину и искренность.

Розовый

Преодолевает зло, представляет честь, любовь, мораль, дружбу, успех.

Красный

Любовь, сексуальность, хорошее здоровье, сила и физическая энергия.

Оранжевый

Настойчивость, усиливает способность к концентрации, привлекательность, приспособляемость.

Желтый

Привлекательность, убежденность (поможет изменить точку зрения), внушение доверия, обаяние.

Зеленый

Деньги, удача, финансовый успех и известность, плодородие, хороший урожай, сотрудничество.

Светло-голубой

Понимание, здоровье, спокойствие, защита, мир, формирование силы восприятия, духовное осознание, терпение.

Темно-голубой

Депрессия, изменчивость настроения, импульсивность, невезучесть и подавленность.

Пурпурный

Амбиции, ускорение карьеры, сила (физическая или магическая), вызывает напряжение, увеличивает силу воли.

Коричневый

Колебания, неопределенность и двойственность, нейтральность, отнимает энергию.

Черный

Печаль и скорбь, зло, потери, ссоры, стыд.

Серый

Сокращение жизненного пространства, безвыходное положение, нейтральность.

Желто-зеленый

Ревность и гнев, болезнь, вражда, ссора, трусость.

Чтобы усилить влияние свечей во время ритуала и исключить любые негативные вибрации, сначала их необходимо освятить,

затем обработать, чтобы собрать воедино все желаемые результаты. Способ освящения приводится в главе "Подготовка к ритуалу" .

Обработка - - это термин, часто обозначающий натирание свечей маслом. Обработка производится следующим образом. Масло следует наносить на поверхность свечи, начиная от центра к концам. Свечу держат правой рукой (или левой, если вы левша). В начале натирают одну половину, потом другую. Очень важно правильно сконцентрироваться на этом процессе, ведь свеча выполняет определенную символическую функцию в вашем ритуале. Вы должны постоянно думать об этом во время обработки. Импульсы, которые посылает свеча во время ритуала, тесно связаны с вашим направлением мыслей во время ее обработки. Чтобы лучше зафиксировать свои мысли на ритуальном предназначении свечи, нужно держать ее в правой руке (или левой, если вы левша), одновременно визуализируя ее символическое предназначение. Если свеча представляет деньги, то их и представляйте, если любовь, то представляйте сердце и т.д.

КОГДА ПРОВОДИТЬ РИТУАЛЫ

Необходимо, чтобы ваши ритуалы соответствовали фазам Луны. Все ритуалы созидания, такие как привлечение любви, успеха, здоровья, перемены места работы, защиты от зла и т.д., должны проводиться в период растущей Луны. Луна называется растущей в промежуток времени от

новолуния до полнолуния. Все ритуалы разрушающей природы — завершение любовной истории, остановка неблагоприятного воздействия другого человека, отвыкание от дурных привычек, вызывание ссоры и т.д., совершаются на убывающей Луне, в период от полнолуния до новолуния.

Вы уже помогаете вашим ритуалам, проводя их в определенные фазы Луны. Еще мы должны опираться на помощь семи планет, каждая из которых управляет одним днем недели. Планеты оказывают определенное влияние на соответствующие стороны нашей повседневной жизни. Далее я рассматриваю дни недели в соответствии с планетами, управляющими ими:

Понедельник

Управляется Луной, ему соответствует белый цвет. Понедельник хорош для начала ритуалов по примирению, осуществлению своих желаний, усилению своих способностей, любви, обеспечению благополучия путешествий, переписки, женской плодовитости.

Вторник

Управляется Марсом, ему соответствует красный цвет. Марс положительно влияет на развитие смелости, победу над врагами, военную доблесть, разрушает негативные заклинания. В своем негативном аспекте Марс может создавать вражду и ненависть, вызывать неприязнь между близкими друзьями и т.д.

Среда

Управляется Меркурием, цвет пурпурный. Меркурий влияет на здоровье, науку, обучение, физическое и духовное развитие, коммуникации, вдохновение, усиливает влияние на другого человека.

Четверг

Управляется Юпитером, цвет — голубой. Используйте этот день для ритуалов, относящихся к приобретению богатства, известности, мужской плодовитости, дружбы, здоровья, удачи, успешного выбора карьеры, удовлетворения своих амбиций.

Пятница

Управляется Венерой, цвет - - зеленый. Венера наделяет нашу повседневную жизнь любовью, романтикой, счастьем, новыми друзьями.

Суббота

Управляется Сатурном, цвет — черный. Сатурн вызывает психологическую агрессию (это его негативное проявление) и создает условия для психологического самоутверждения (это его позитивные проявления), защищает от зла, благоприятствует развитию духовности и всему, что укрепляет домашний очаг.

Воскресенье

Управляется Солнцем. Солнцу соответствует желтый цвет. Воскресенье влияет на создание мира и гармонии, помогает добиться уважения у вышестоящих лиц (это может быть ваш начальник или непосредственный руководитель), способствует приобретению богатства, славы, друзей, возврату потерянных вещей, предотвращению вражды.

Допустим, вы нашли новую работу и хотите провести ритуал для установления наилучших отношений с новым начальником. Этот ритуал относится к созидательной магии и для получения успешного результата должен проводиться в период роста Луны. Нам нужно посмотреть в календарь, чтобы выяснить, какой фазе Луны соответствует сегодняшний день. Например, мы видим, что новолуние было пять дней назад. В дальнейшем мы постоянно должны быть в курсе лунных фаз для лучшей организации своей магической работы. Теперь мы смотрим таблицу влияний дней недели. Мы видим, что Солнце благоприятно влияет на приобретение уважения у вышестоящих лиц и приобретение друзей. Поэтому соответствующую ритуальную работу необходимо начинать в воскресенье. Если воскресенье приходится на период убывающей луны, то нам нужно подождать, когда оно выпадет на время ее роста. Этот небольшой отрезок времени можно посвятить подготовке к ритуалу.

Но теперь возникает законный вопрос: в какое время лучше всего проводить ритуалы? Самое простое решение этой проблемы — проводить ритуалы в первый час после восхода Солнца или в первый час после захода. Тем не менее, в какой бы час вы ни начали ваш ритуал, продолжать его на следующий день вы должны точно в это же время, и так каждый день, пока он не будет полностью выполнен.

ПОДГОТОВКА К РИТУАЛУ

Первый шаг — исключить все, что может помешать вам во время ритуала и отвлечь ваше внимание. Закройте дверь в ту комнату, где вы собираетесь проводить свои ритуалы, если это дает вам чувство большей защищенности. Можете повесить на дверь небольшой замок. Соберите алтарь в соответствии с основным планом. Приготовьте все материалы, которые могут вам понадобиться в процессе ритуала. Все необходимые для каждого специального ритуала принадлежности я описываю особо. Они могут быть размещены на специальном столике рядом с алтарем. Дважды проверьте ваше оборудование, чтобы ничего не упустить. Вам обязательно понадобится специальная травяная свеча для психологического и духовного развития. На ней вы должны написать свое полное имя и Дату рождения. Натрите эту свечу маслом силы. Приглушите свет, чтобы вас окружала только естественная темнота комнаты.

Шаг 1. Зажгите алтарные свечи и курильницу с фимиамом.

Шаг 2. Зажгите специальную травяную свечу психологического и духовного развития.

Шаг 3. Поперечными движениями намажьте свой лоб маслом силы. Представляйте себе слепящий белый свет, горящий перед вами, прочувствуйте свое тело от головы до пяток. Представляйте, как белый свет распространяется вокруг вас. Наблюдайте, как он растет и заполняет всю комнату. Осознавайте, что все ваши чувства светлы и чисты, как этот свет, и никакие темные силы не способны свернуть вас с выбранного светлого пути.

Шаг 4. Возьмите чашу со святой водой и, смочив пальцы, опрыскайте все углы 1 комнаты, затем алтарь и пространство вокруг него, при этом проговаривая следующие слова:

Там, куда попала святая вода,
Нет места темным заклинаниям и силам.
Я не буду мириться с их присутствием.
Отныне они должны исчезнуть.

Затем поставьте чашу с водой на алтарь.

Шаг 5. Мысленно представьте результат своего ритуала.

Я должен отметить, что этот шаг присутствует во всех ритуалах. Шаги 3 и 4 направлены на очищение себя и рабочего места. К тому же, эти действия направлены на отклонение любых

негативных влияний, которые могут помешать вашей работе.

Собрав алтарь, вы можете приступать к проведению ритуала. Необходимо, чтобы все используемые вами предметы были освящены. Это делается только один раз, и этот обряд не нужно повторять каждый день.

Опустите пальцы в святую воду и смочите освящаемый предмет со словами:

Рядом с чистотой святой воды
Не уживется никакое зло.
Освященный мною,
Ты будешь служить только добру.

Вы можете взять святую воду в церкви или же приготовить сами следующим образом:

Шаг 1. Положите столовую ложку соли на тарелку. Опустите обе руки ладонями вниз на соль. Мысленно направляя вашу энергию вниз, скажите:

Пусть же очистится эта соль
И все, чего она коснется,
Будет освящено ее чистотой.

Шаг 2. Положите обе руки ладонями вниз на чашу с водой. Мысленно направляйте свою энергию вниз и говорите:

Я освящаю эту воду,
Чтобы вся грязь и зло
Покинули ее навсегда.
Я буду бережно расходовать ее
В своих ритуалах,.

Шаг 3. Высыпьте щепотку соли в чашу с водой и, размешивая ее до полного растворения, говорите:

Вместе соль и вода
Станут сильнейшим инструментом
Очищения от всякого зла,
Когда я буду использовать
эту святую воду
В своих ритуалах.

ЗАВЕРШЕНИЕ РИТУАЛА

Прежде чем вы погасите алтарные свечи, хорошо было бы постоять минуту в благодарственном молчании. Вытяните ваши руки и направьте ладони к свечам, произнося благодарность:

Благодарю за все благословенное,
Что коснулось моей жизни в прошлом.
Благодарю за все благословенное,
Что ждет меня в будущем,
Если я буду жить в мире и любви.

Погасите свечи в порядке, обратном их зажиганию.

ЗАМЕЧАНИЕ: шаги с 1-го по 5-й хороши для повседневной молитвы. В этом случае вы можете

зажигать фимиам под названием "Аура волшебства". Когда медитация и молитва будут закончены, просто завершите ритуал.

ГЛАВА ВТОРАЯ

МАГИЧЕСКИЕ РИТУАЛЫ

Магические ритуалы совершаются вуду для колдовства при помощи мешочков гри-гри. Так их называют в Луизиане. Но этот метод наведения чар присущ не только жителям Луизианы. Они известны под разными названиями в разных частях света — магические мешочки, мешочки оуанга, медицинские мешочки, мешочки мойо и т.д. Неважно, как они называются, но в любом случае это небольшие мешочки из красной фланели или замши пяти сантиметров в ширину и около десяти в длину.

В эти мешочки кладутся самые различные предметы: травы, корни, порошки, камни, куски цветных тканей или перья, кости, предметы, символизирующие удачу в любви или деньгах. Добавляют также волосы, обрезки ногтей, кусочки тканей, смоченные потом, и даже использованные салфетки и носовые платки человека, для которого изготавливаются эти мешочки. В мешочке должно быть строго определенное количество предметов: один, три, пять, девять или тринадцать. Тринадцать — максимальное число.

Мешочки гри-гри — одна из форм талисманной магии для самого себя. Для каждого из них существуют определенные ритуалы. Правильно изготовленный и освященный мешочек гри-гри защищает своего владельца от вредных влияний и способствует установлению благоприятных ситуаций. Мешочки гри-гри могут использоваться в самых различных целях, в хороших и плохих: привлечение любви, денег, удачи и, наоборот, для вызывания вражды и даже для убийства своих врагов.

Для изготовления мешочка гри-гри для женщины, которая жаждет любви определенного мужчины, вы можете использовать следующие предметы: небольшое сердце, сделанное из красного воска, при этом в воск добавляются волосы этой женщины и любимого ею мужчины, порошок, привлекающий любовь, кусок фиалкового корня и вербену: чайную ложку ее высушенных цветов. Как уже упоминалось выше, для того, чтобы гри-гри заработал, необходимо провести определенный ритуал. Все предметы должны быть освящены на вашем алтаре, прежде чем вы упакуете их в мешочек. Когда мешочек укомплектован, необходимо смазать его маслом. В приведенном случае применяется либо любовное масло, либо привлекающее масло, либо их смесь.

Теперь этот мешочек можно передать женщине. Она должна носить его под одеждой в районе левой подмышки. Мужчина должен носить мешочек гри-гри на шее или приколоть булавкой к внутренней стороне любой верхней одежды. Иногда мужчины носят гри-гри в кармане, и каждый раз, когда они опускают руку в карман, он касается их кожи.

Женщинам необходимо иметь соответствующее масло, чтобы раз в неделю опрыскивать свой мешочек гри-гри.

Мешочки гри-гри, как и другие талисманы и амулеты, психологически поддерживают своего владельца. Они служат для укрепления веры в себя, помогают получить желаемое или освободиться от неприятностей. Чтобы полностью доверять своему мешочку гри-гри, нужно четко представлять, что же символизирует каждый предмет в нем. Это имеет большое значение, потому что магические предметы психологически помогают усилить связь между желаемым результатом и мыслями того человека, чья энергия используется при изготовлении мешочка. Но одной веры мало. Должно присутствовать и терпение. Терпение необходимо, потому что не

все желания быстро материализуются. Некоторые ситуации требуют времени, ведь должны создаться определенные условия, чтобы ваше желание стало реальностью. Но, вооружась верой и терпением, вы можете сделать гри-гри тем ключом, который откроет вам дверь к счастью. Как уже говорилось, мысли материальны. Человеческое мышление производит «ергию, энергия создает силу, которая и овершает действие. Ваша воля руководит, направляет и ведет ваши мысли к их назначению. Таким образом, мысли, направляете волей, становятся силой, для которой не имеет значения ни время, ни расстояние. Все мысли создают ментальные импульсы, которые никуда не исчезают. При изготовлении мешочков гри-гри создается определенный ментальный образ, учитывающий цели его изготовления. Теперь я хочу отметить, что, чем больше способность к концентрации, тем большего успеха вы достигнете в результате.

Вы должны уметь концентрироваться на одном-единственном объекте, исключив все остальное. Это требует постоянных тренировок в уединенной обстановке. Через несколько минут концентрации вы начинаете замечать, что ваши мысли пришли в полный разброд. Тем не менее тренировки необходимо продолжать до тех пор, пока вы не сможете оставаться в состоянии концентрации до двадцати минут. Для примера выберите круг или другой простой символ. Запишите для себя в первый день тренировки, сколько времени вы смогли удержать ясный образ этого символа в вашем сознании. На следующий день увеличьте этот период на одну минуту. В такой последовательности доведите время концентрации до двадцати минут. Необходимо, чтобы вы концентрировались на одном символе и изгнали все остальные мысли из вашего сознания, если вы не будете делать этого, в нужный момент вы не сможете сконцентрироваться.

Но нужно учиться не только концентрации, но и созданию ментальных образов. Созидаящая мысль конкретизирует особенности объекта, создавая его точный ментальный образ со всеми характеристиками. В своем воображении вы должны точно определить все характерные черты желаемого «объекта, Вы хотите поправить ваши дела? Создайте себе ментальную картинку очереди из ваших клиентов, сидящих перед дверью вашего кабинета, уже перед началом вашего рабочего дня. Представляйте, что все эти люди без возражений оплачивают те огромные счета, которые вы им предоставляете за вашу работу. Вы хотите денег? Создайте себе образ того количества денег, которое вам необходимо, и держите его в своем сознании, пока они не начнут материализовываться перед вами. Чем больше сила и интенсивность вашей концентрации на выбранном образе, тем яснее и чище он будет, тем скорее он станет осязаемой реальностью. Импульсы, которые ваш мозг направляет в окружающий мир, создают магнетический эффект, который притягивает желаемые объекты. Вам не нужно искать, где и как - Добыть денег, вселенский разум выберет возможность и способ, который даст вам - } желаемый объект, если это не нанесет вреда другому человеку. Можно мыслить, не используя слова. Это происходит тогда, когда ментальный образ

преобразуется в конкретную мысль и трансформирует себя в свете истинной созидательной мысли. Любая желаемая вами вещь уже существует во Вселенной, и ваша задача — найти ее.

Основным составляющим элементом для мешочков гри-гри являются магические травы. Хорошо узнать для себя те травы, которые гармонизируют вашу личность, и работать только с ними при изготовлении мешочков гри-гри. Чтобы выяснить, гармонична ли для вас данная трава, нужно просто положить на нее левую руку (правую, если вы левша) и спросить траву, корень или кору, гармонична ли она вам. Если трава вам гармонична, вы почувствуете тонкий поток энергии, идущий от растения к вашей руке. Если же между вами нет гармонии, вы не почувствуете ничего. Тот, кто умеет работать с маятником, может использовать его в этой ситуации.

Далее следует список трав и их применения. Изучите этот список очень внимательно.

Деньги

Конский каштан, мускатный орех, клевер, пажитник, майоран, фасоль, тмин, спаржа, лавр, эхинацея, ирис, лимонная вербена, черный змеиный корень, мать-и-мачеха, душистый горошек.

Духовное развитие

Спаржа, семя аниса, семя сельдерея, лимон, готу кола, акация, майоран, петрушка, корица, мята, тмин, шалфей, розмарин, ладан, корень бетеля, цветы календулы.

Защита от зла

Корень мандрагоры, чеснок, листья базилика, листья лавра, спаржа, смола драконова дерева, сера, ладан, корень африканского имбиря, виноградный сок, мужской папоротник, змеиный корень, семена тмина.

Здоровье

Вербена, тмин, перечная мята, хмель, эвкалипт, пиетрум девичий, листья одуванчика, кошачья мята, сарсапарила, бессмертник, Иссоп, семена тыквы.

Любовь

Фиалковый корень, нарцисс, ванилин, вербена, фиалка, лавр, адамов корень, лаванда, лотос, конский каштан, листья пачули, магнолия, омела, пассифлора, малый барвинок, кассия, розовые бутоны, дубровка ползучая, спаржа, корень горечавки, ползучий пырей.

Проклятие

Черника, гвинейский перец, птичий горец, семена черной горчицы, семена перечного дерева, семена мака, рута, валериана, горькая полынь, корень цикория, льняное семя, дурман, коровяк, корень скунсовой капусты, корень йо-химби.

Страсть

Мирт, полынь, алоэ, клевер, дамиана, семена укропа, кориандр, темно-красная водоросль, сладкий базилик, ягоды можжевельника, змеиный корень, семена фенхеля, корень вербены, листья пачули.

Удача

Люцерна, листья ясеня, базилик, цветы чертополоха, ромашка, семена горчицы, пeon, корень мандрагоры, фасоль, ирис, корень мятлика, спаржа, семена айвы, петрушка, хина, четырехлепестковый клевер, имбирный корень, розмарин.

Успех

Морской лук, королевская сосна, красный клевер, конский каштан, ирис, спаржа, кора вяза, корень мандрагоры, душистый горошек, фасоль, корень косатика, листья вербены.

При изучении этого списка трав и их назначений вы заметили, что некоторые из них имеют несколько направлений использования.

Теперь я хочу описать те камни, которые тоже должны занять свое место в мешочке гри-гри. Камни соответствуют астрологическим знакам зодиака, и каждый из них используется в определенных оккультных целях. Как и в случае с травами, мое понимание астрологических

значений камней может противоречить другим авторитетным определениям. Некоторые люди вообще не используют камни, другие считают, что камни усиливают действие гри-гри. Когда я только начинал изучать магические практики в Южной Луизиане, я всегда говорил себе, что нужно использовать все и ся при работе над своими ритуалами.

При рассмотрении астрологического значения камней, нужно учитывать фазы Луны, знак зодиака, под которым вы родились, и восходящий знак на момент вашего рождения. Камни выбираются исходя из определенных оккультных целей. Например, вы родились 12 марта 1952 года, и вы ищите камень, который бы увеличил вашу оккультную силу. В моем списке вы находите, что жадеит предназначен именно для этого. Также мы видим, что жадеит придает силу тем, кто родился под знаками Девы, Весов и Водолея. 12 марта Солнце находится в знаке Рыб, поэтому для людей этих знаков жадеит лучше всего будет работать именно в это время.

Агат

Относится к знакам Тельца и Близнецов. Приносит мир, успех в игре, счастье и удачу. Наиболее сильно действует на людей, родившихся под этими знаками.

Аметист

Относится к знакам Овна и Водолея. Приносит любовь, удачу, помогает избавиться от алкоголизма, защищает от черной магии. Должен использоваться людьми этих знаков.

Берилл

Этот камень не имеет отношения к определенному знаку. Приносит глубокую любовь, вселяет надежду, имеет защитные свойства.

Бирюза

Связана с Весами, Тельцом и Стрельцом. Приносит любовь и смелость. Защищает от грубых мыслей и действий. Считается, что бирюза снижает физическое и умственное напряжение. Взаимодействует с Тельцами, Стрельцами и Весами.

Бриллиант

Относится к знакам Овна и Льва. Приносит силу, богатство и хороших друзей. Примиряет враждующие стороны. Символизирует мир, удовольствие и богатство. Наиболее эффективен для Овнов и Львов.

Гелиотроп

Относится к знакам Скорпиона и Рыб. Помогает в дружбе, успокаивает разгневанных людей, разгоняет печаль. Защищает от дурного глаза. Хорошо использовать Девам, Скорпионам и Рыбам.

Гранат

Относится к Овну. Приносит чистоту, искренность и понимание. Гранат несколько старомоден, может использоваться Водолеями и Козерогами.

Жадеит

Относится к Деве, Весам и Водолею. Является священным камнем, приносит удачу, защищает от болезней и злых духов. Усиливает оккультную силу человека. Считается, что он предоставляет покой и дарит человеку бессмертие. Силен для знаков Девы, Весов и Водолея.

Изумруд

Относится к Тельцу, Близнецам и Раку. Открывает пророческий дар и помогает! узнавать будущее. Приносит любовь красоту, отсылает вредоносные заклинания обратно отправителю. Это камень Тельцов, Близнецов и Раков.

Коралл

Относится к Тельцу и Стрельцу. Один из сильнейших защитных камней. Защищает от дурного глаза, вредоносных заклинаний, природных бедствий и несчастливых случайностей. Им управляет планета Венера. Особенно сильно действует на тех людей, чьи Солнце, Луна и асцендент (восходящий знак) находятся в Тельце, Стрельце и Весах.

Лазурит

Этим камнем управляет Стрелец. Придает физическую и духовную силу. Считается, что человек, носящий этот камень, наделен сверхъестественными силами. Лазурит особенно сильно действует на тех, чьи Солнце, Луна и асцендент находятся в Стрельце.

Лунный камень

Относится к Раку. Считается камнем любви. Защищает любовь и внушает большую страсть. Особенно силен, когда Солнце, Луна и асцендент находятся в Стрельце.

Рубин

Связан со Львом и Козерогом. Придает силу, терпение и смелость, фокусирует оккультную энергию. Защищает от несчастья, помогает в любви. Рубин нужно носить Ракам, Львам и Козерогам.

Сапфир

Связан с Тельцом, Весами, Девой и Водолеем. Считается камнем колдовства и оккультной силы, носящий его обретает благородство и спокойствие. Помогает получить справедливое судебное решение, открывает истину. Сильно действует на Тельцов, Дев, Весы и Водолеев.

Сардоникс

Связан со знаками Девы и Льва. Защищает от заклинаний и колдовства. Усиливает работу разума своего владельца. Сильно действует на Дев и Львов.

Топаз

Связан со знаками Скорпиона и Овна. Защищает на войне, обладает способностью отгонять злых демонов, подавляет заклинания черной магии. Топаз используется лозоходцами для нахождения подземной воды и зарытых кладов. Влияет на Овнов, Близнецов, Скорпионов и Стрельцов.

Циркон

Связан с Водолеем и Овном. Этот камень привлекает женщин и удачу. Считается камнем, исполняющим желания.

Защищает от катастроф и природных бедствий. Это камень Тельцов и Водолеев.

Яшма

Относится к знаку Скорпиона. Защищает от боли и помогает обрести независимость. Он приносит удачу и защиту от постороннего контролирующего внимания. Лучше всего использовать его Девам и Стрельцам.

Далее приведены другие предметы и вещества, которые используются при изготовлении мешочков гри-гри:

- 1) магнит. Если вы нашли слишком большой кусок магнита, вы всегда можете расколоть его на маленькие кусочки при помощи молотка. Таким образом вы получите больше магических компонентов за те же деньги. Обычно используются два куска магнита: один — для привлечения положительных сил, другой — для отталкивания негативных воздействий,
- 2) четырехлепестковый клевер — для удачи,
- 3) маленькая кроличья лапка,
- 4) небольшие крестики или распятия — они символизируют веру,
- 5) монетка — если вы решили привлечь деньги,
- 6) силы — любовные, денежные, приносящие удачу, и т.д.,
- 7) игральные кости — символизируют желание получить удачу или деньги таким способом,
- 8) талисман, сделанный из пергамента.
- 9) некоторые предпочитают носить в своем мешочке медаль с изображением своего святого, что символизирует их веру в его помощь при получении желаемого результата,
- 10) кусочки окрашенной ткани, которые символически усиливают необходимые импульсы содержимого мешочка гри-гри (выше описывались влияния различных цветов):

Не забудьте положить что-нибудь, принадлежащее тому человеку, для которого делается мешочек: волосы, обрезки ногтей, фотография и т.д. Все это связывает энергию содержимого мешочка с его обладателем.

Я уже отмечал, что мешочки необходимо смазывать соответствующим маслом. Если гри-гри предназначен для привлечения любви, то его следует смазать любовным или привлекающим маслом, для успеха — маслом успеха, защищающий, мешочек — защитным маслом и т.д.

Повторю, что рецепты масел приведены во второй части книги.

При намазывании мешочка нужно просто окунуть его внешние концы в соответствующее масло. Эту процедуру необходимо проводить раз в неделю. В дальнейшем, когда вы будете готовить мешочки гри-гри для других людей, вам нужно будет обязательно дать им с собой небольшое количество соответствующего масла и объяснить, когда и как им пользоваться. Продажа масел и предметов для мешочков гри-гри широко распространена среди колдунов вуду с древних времен и до нынешнего дня. Последующее еженедельное смазывание мешочка Должно производиться точно в тот день, когда мешочек был изготовлен. Так, если мешочек сделан во вторник, то каждый вторник его необходимо смазывать маслом.

Итак, давайте вместе попробуем сделать несколько видов мешочков гри-гри. В дальнейшем вы свободно можете вносить в ритуалы изменения, наиболее соответствующие вашей личности. Это может быть изменение слов в песнопениях или же вы будете применять травы, которые гармоничны вам. Ведь энергия ритуала — это ваша энергия. Чем больше своего вы вложите в магическую работу, тем сильнее будут работать ваши чары. Чтобы проиллюстрировать

изготовление мешочка гри-гри, я использовал свои собственные ритуалы. Если вы знаете более подходящий ритуал, используйте его.

Песнопения являются частью ритуальной работы. Петь нужно самым низким голосом. Когда слова сами загрохочут в вашем горле и голове, это будет значить, что вы все делаете правильно.

Некоторые колдуны предпочитают, чтобы человек, для которого они делают мешочек гри-гри, обязательно присутствовал на ритуале. Возможно, вы последуете этой практике. В этом случае он должен сидеть справа от алтаря во время всего ритуала изготовления мешочка гри-гри. Не забудьте положить ножницы около алтаря, чтобы в нужный момент отрезать прядь волос или кусочек ногтя у человека, для которого вы делаете гри-гри.

Защита своего дома

Мой дом моя крепость. К сожалению, сегодня невозможно построить вокруг своего дома защитную стену, чтобы оградить себя от всех враждебных влияний и превратить свой дом в неприступную крепость, как это было в старину. Тем не менее мы способны защитить свой дом. Самое главное - - придать ауре дома защитные качества. Прежде чем создавать эту ауру, необходимо очистить ваш дом от всех негативных энергий.

Большинство колдунов признают, что лучшим временем для очищения дома является период убывающей луны, в то время как для построения защиты необходима растущая луна.

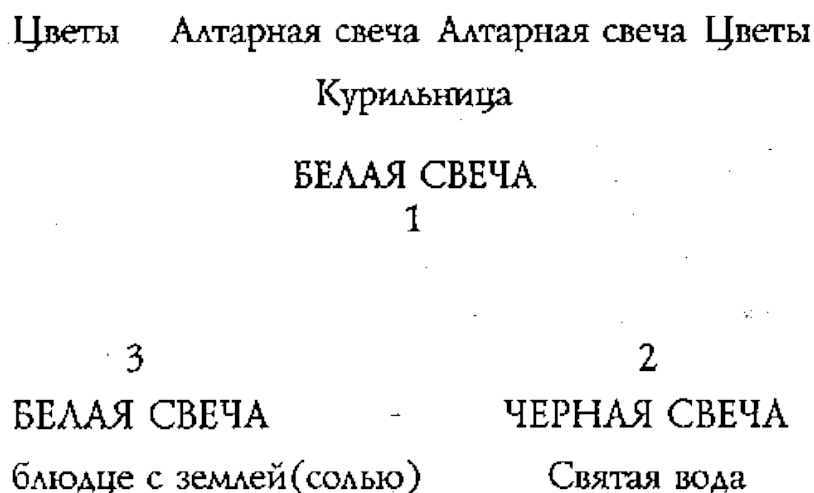
Для создания защиты вам необходимо следующее:

- 1) красный фланелевый или замшевый мешочек,
- 2) столовая ложка наперстянки, которая отгоняет злых духов,
- 3) столовая ложка листьев лавра,
- 4) большой зубчик чеснока,
- 5) кусок корня мандрагоры,
- 6) небольшой кусочек железа (символизирует силу вашей защиты).

Предметы в количестве двух или пяти должны быть положены в мешочек гри-гри. Для ритуала вам понадобится дополнительно к уже описанному снаряжение:

- 1) две белые свечи,
- 2) одна черная свеча (знак влияния Сатурна на дом),
- 3) одна бутылочка защитного масла,
- 4) одна бутылочка священного масла,
- 5) фимиам "Круг защиты".

Расположите предметы на алтаре по следующему плану:



В начале обработайте белую свечу 1 и черную свечу 2 священным маслом, затем нужно обработать белую свечу 3 защитным маслом.

Шаг 1. Последовательно произведите действия, описанные в шагах 1-5 в главе "Подготовка к ритуалу". Травяная свеча физического и духовного развития должна быть поставлена над святой водой.

Шаг 2. Зажгите белую свечу 1 и скажите следующее:

Сейчас я зажигаю свечу,
которая символизирует ____ (имя)
и его (ее) искреннее желание, чтобы
его (ее) дом превратился в крепость,
недоступную незванным гостям и
злым воздействиям. :

Шаг 3. Зажгите черную свечу 2 и скажите:

Действие Сатурна обретает силу
И наполняет мой гри-гри.
Повинюсь моим словам,
Эта сила будет охранять мой дом.

Шаг 4. Зажгите белую свечу 3 и скажите:

Белая энергия, яркая энергия,
Усиливающая мои чары.
Пусть защита наполнится тобой,
Как мои чары наполнены любовью.

Шаг 5. Начните наполнять мешочек предметами, говоря при этом:

Наперстянка, наперстянка,
Отдай свою силу
На защиту дома от беды.
Помогайте ей, лавровые листья,
Чеснок и корень мандрагоры.
Пусть защитная, стена вокруг дома
Будет прочной, как железо.

Повторяйте это песнопение, пока не наполните мешочек. Зашейте или заколите булавкой горловину мешочка, чтобы его содержимое случайно не высыпалось.

Шаг 6. Смажьте мешочек гри-гри защищающим маслом и положите его в центр треугольника из свечей. Положите обе руки ладонями вниз на мешочек и пропойте следующее:

Гри-гри действует сильно
День и ночь напролет.
Защищай же дом, в котором ты
находишься,
Тони прочь зло и вред.
Ты будешь хорошей защитой
Принявшему тебя дому.

И никакое зло не преодолеет
защитную стену
Твоей энергии.

Пропойте эти слова три, пять, семь или девять раз, пока не убедитесь, что гри-гри наполнился защитной энергией. Оставьте мешочек гри-гри лежать на том же месте, пока будете продолжать свой ритуал.

Шаг 7. Положите фимиам "Круг защиты" в курильницу и окурите стены дома или квартиры, таким образом обозначив границы защитной стены. При этом вы должны декламировать:

Эти стены имеют свою ауру,
Но этот фимиам поможет ей набрать нужную силу.
Вы будете мощным щитом,
Который отразит все внешнее зло.
Ваша энергия отгонит
Всех разбойников и грабителей
И сохранит спокойствие
Всех живущих в этом доме.

Если вы живете в собственном доме, вы можете окурить стены и снаружи, продолжая декламировать эти слова. Конечно, жи-5УШщие в многоквартирном доме лишены этой возможности, но они могут окурить Пространство перед входной дверью.

Шаг 8. Вернитесь к алтарю для продолжения освящения мешочка гри-гри. Брызните на него святой водой и скажите:

Этой водой я освящаю свои чары,
Которые дают защитную энергию
Стенам дома,
Где ты будешь лежать.

Посыпьте обе стороны мешочка землей (солью) и скажите:

Этой землей я освящаю свои чары,
Которые придают защитную ауру
Стенам дома,
Где ты будешь лежать.

Пронесите мешочек обеими сторонами сквозь пламя белых свечей и черной свечи, при этом говорите:

Этим пламенем я освящаю свои чары,
Которые придают защитную ауру
Стенам дома,
Где ты будешь лежать.

Пронесите мешочек обоими сторонами сквозь дым фимиама, говоря при этом:

Этим дымом я освящаю свои чары,
Которые придают защитную ауру

Стенам дома,
Где ты будешь лежать.

Шаг 9. Погасите свечи в обратном порядке. Повесьте готовый мешочек гри-гри над входной дверью.

Шаг 10. Закончите ритуал словами благодарения за защиту, которую вы получили.

ЗАМЕЧАНИЕ: если вас посетили нехорошие люди (т.е. имеющие негативные взгляды на жизнь, полные предрассудков), будет разумно сразу после их ухода сделать следующее: набрать полную горсть морской соли и бросить через порог, а затем обрызгать пол и стены отваром из листьев базилика.

Защита от несчастного случая или опасности

Вам понадобятся следующие предметы и материалы:

1) красный фланелевый или замшевый мешочек,

) что-то, принадлежащее тому человеку, который будет носить этот мешочек,

) шиповник,) вереск,) камфара,) наперстянка,) коровяк,) сандаловое дерево,) пара небольших кусочков магнита.

ЗАМЕЧАНИЕ: предметы со 2-го по 9-й номер кладутся в мешочек, кусочки магнита считаются как два предмета. Помимо обычного алтарного набора, вам понадобятся:

10) одна бутылочка гардениевого или жасминового масла,

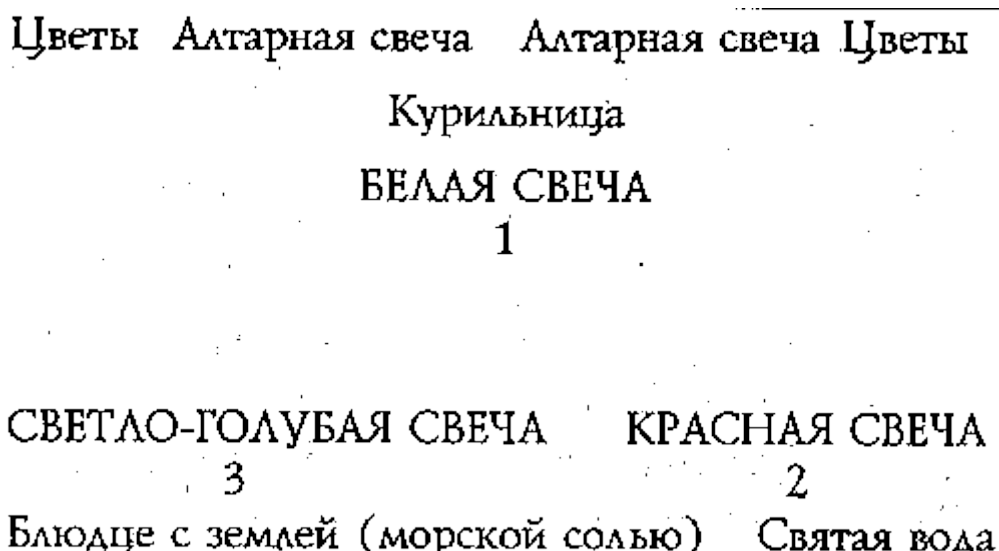
11) одна белая свеча,

12) одна красная свеча,

13) одна светло-голубая свеча.

Эти три свечи должны быть расположены на вашем алтаре в виде треугольника, причем белая свеча должна находиться точно в центре алтаря.

Предлагаемый план алтаря:



Обработайте белую свечу 1 и красную свечу 2 священным маслом, а затем светло-голубую свечу - защитным маслом.

Магические ритуалы

Шаг 1. Выполните шаги 1-5, как описано в главе "Подготовка к ритуалу". Травяная свеча

психологического и духовного развития должна стоять над святой водой.

Шаг 2. Зажгите белую свечу 1 со словами:

Пусть же этот свет Символизирует истинную веру в то,

Что гри-гри наполнит ауру _____

(имя)

Защитой от всех бед и несчастий.

Шаг 3. Зажгите красную свечу 2 и скажите:

влияние Марса Присутствует здесь, Защищая тебя От любого врага.

Шаг 4. Зажгите светло-голубую свечу 3 и

скажите:

В защиту нужную, Пусть волеется энергия трав, Пусть наполнит защитные чары И оградит тебя от злобы людской.

Шаг 5. Начинайте наполнять мешочек >и-гри со словами:

Шиповник, вереск и камфара Защитная сила пусть будет при вас. Наперстянка и коровяк,

Помогите и защитите. Сандал и магнит, Наполните защитной силой мой гри-гри.

Повторяйте эти слова, пока полностью не укомплектуете мешочек, а затем затяните его шнурком или заколите булавкой,, чтобы его содержимое случайно не высыпалось.

Шаг 6. Намажьте мешочек гардениевым или жасминовым маслом и положите его в центр треугольника из свечей. Положите обе руки ладонями вниз на гри-гри и скажите:

Я строю защитные чары Из правильных, элементов, Чтобы наполнить твою ауру, Чтобы дать тебе защитную энергию. Защиту от плохого человека и твари, От несчастного случая. Твоя аура чистая, белая и яркая Победит любое зло. Защитит от плохого человека и твари, От несчастного случая. Повторите эти слова три, пять, семь или девять раз.

Шаг 7. Когда закончите предыдущий этап, начинайте освящать мешочек гри-гри. Брызните на его обе стороны святой водой и скажите:

Святой водой я освящаю чары Этого хранилища защитной энергии. Пусть защищает своего владельца От несчастного случая и всякого зла. Посыпьте землей (солью) обе стороны ленточка и скажите:

Этой землей я освящаю чары Этого хранилища защитной энергии. Пусть защищает своего владельца От несчастного случая и всякого зла. Пронесите мешочек обеими сторонами через пламя белой, красной и светло-голубой свечей и скажите:

Этим пламенем я освящаю чары Этого хранилища защитной энергии. Пусть защищает своего владельца От несчастного случая и всякого зла. Пронесите мешочек сквозь дым фимиама и скажите:

Этим дымом я освящаю чары Этого хранилища защитной энергии. Пусть защищает своего владельца От несчастного случая и всякого зла.

Шаг 8. Положите мешочек гри-гри в центр треугольника из свечей и оставьте свечи гореть примерно еще час. Потушите свечи в порядке, обратном их зажиганию. Завершите ритуал.

Прекращение сплетен

Необходимые материалы:

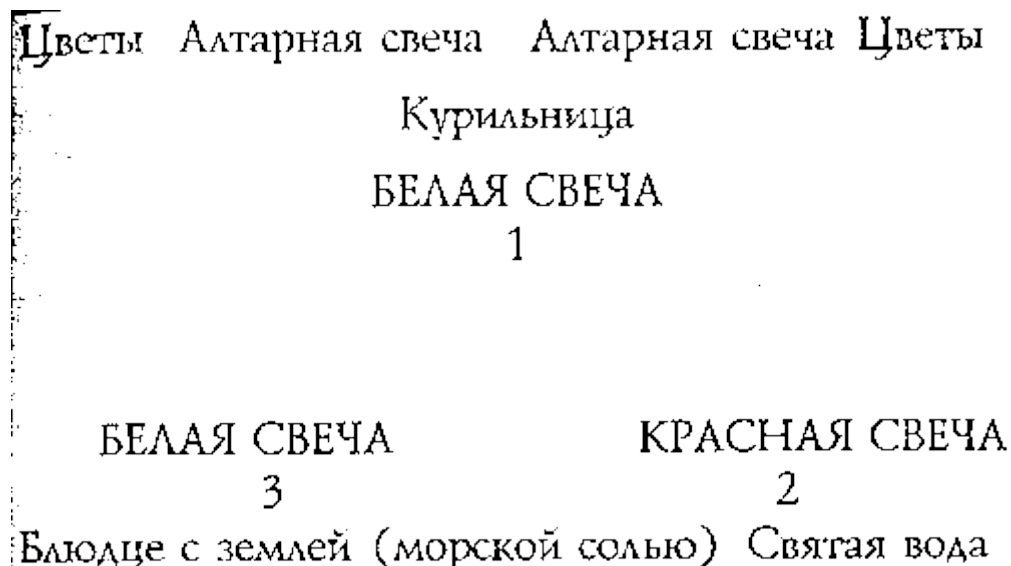
- 1) красный фланелевый или замшевый мешочек,
- 2) кусок ткани, на которой вы должны нарисовать чернилами человеческое лицо,
- 3) прядь волос или кусок одежды человека, для которого предназначен этс мешочек,
- 4) кусок корня ялапа,
- 5) столовая ложка коры вяза,
- 6) пробки,
- 7) иголка и черная нитка.

Предметы со 2-го по 5-й должны быть положены в мешочек. Вам также понадобятся:

- 8) две белые свечи,
- 9) одна красная свеча,
- 10) фимиам для гри-гри.

Три свечи нужно расположить треугольником в центре алтаря.

Предлагаю следующий план алтаря:



Обработайте свечи: белую свечу 1 — священным маслом, красную свечу 2 — маслом успеха, белую свечу 3 — маслом силы..

Шаг 1. Выполните шаги с первого по пятый как описывалось в главе "Подготовка и ритуалу".

Травяная свеча психологического и духовного развития должна стоять над святой водой.

Шаг 2. Пропустите черную нитку через иголку и Начните зашивать рот на лице, нарисованном на куске ткани. В данном случае черный цвет символизирует прочность нашего заслона против сплетен, вы говорите -НЕТ вредным слухам. Во время шитья вы должны говорить следующее:

Этот рот я. зашиваю навсегда,

Теперь этот злой язык не скажет уже ничего.

Никого не обидит и не потревожит, И вреда причинить уже не сможет.

Шаг 3. Зажгите белую свечу 1 и скажите:

Я зажигаю огонь истинной веры

_____ (имя) в эти чары,

Пусть эта вера будет искренней и прочной.

Шаг 4. Зажгите красную свечу 2 и скажите:

Благословение на нас сойдет,

Сила Марса все сделает сама:

Повергнет всех врагов,

Разносящих злобные сплетни.

Шаг 5. Зажгите белую свечу 3 и скажите:

Я призываю драгоценные качества

человека:

Правду и справедливость,

Чтобы противостоять

Ажи, клевете и сплетням.

Шаг 6. Положите образ лица с зашитым ртом в мешочек гри-гри и начинайте укладывать в него предметы, при этом говорите:

Ты видишь — враг исчезает,

Ведь ялап с тобой.

Вяз и пробка заткнули грязный рот.

С началом нового дня

Сплетни больше не причинят вам

вреда.

(ЗАМЕЧАНИЕ: если хотите, можете прикрепить кусочки ногтей, обрезки волос или одежды будущего владельца гри-гри к куску корня ялапа, перед тем, как положить их в мешочек).

Погасите свечи в порядке, обратном их зажиганию. Завершите ритуал.

ЗАМЕЧАНИЕ: если хотите, вы можете сказать несколько напутственных слов поддержки и участия тому человеку, для которого вы делаете мешочек гри-гри. Это могут быть следующие слова: "Пока вы будете носить этот мешочек, относитесь к другим людям с заботой и уважением, будьте мудрыми и не надоедайте своими советами другим, никогда не берите свои слова обратно".

Очевидно, что это можно сказать во всех случаях изготовления любых видов мешочков гри-гри, просто это должны быть слова уважения к магической природе гри-гри.

Ритуал здоровья

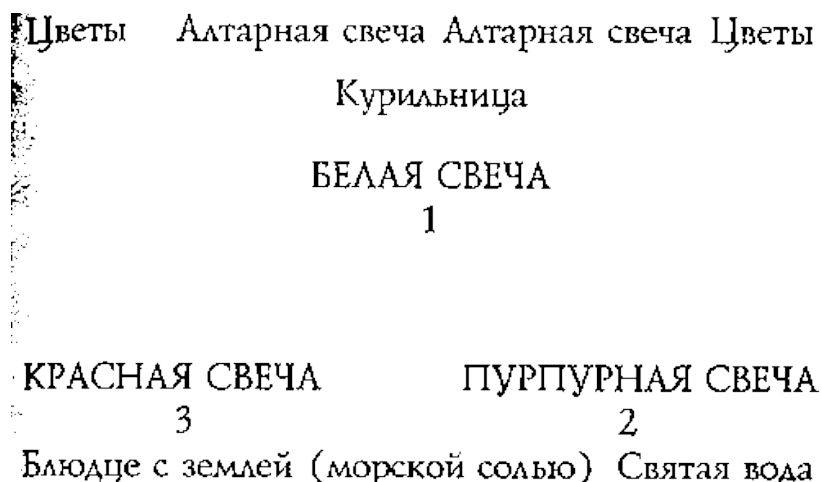
Чтобы сделать такой гри-гри, вам пона добится следующее:

- 1) мешочек из красной фланели ил замши,
- 2) предмет принадлежащий человеку, который будет носить мешочек,
- 3) розмарин,
- 4) гвоздика,
- 5) эвкалипт,
- 6) готу кола,
- 7) бутылочка масла, привлекающего здо ровье,
- 8) одна белая свеча,
- 9) одна красная свеча,
- 10) одна пурпурная свеча.

Предметы со второго по шестой должны быть сложены в мешочек гри-гри.

Обработайте вначале белую свечу, а потом пурпурную священным маслом, затем обработайте красную свечу маслом, привлекающим здоровье.

Предлагаю следующий план алтаря:



Шаг 1. Выполните шаги с первого по пятый, как описывалось в главе "Подготовка к ритуалу".
Травяная свеча психологического и духовного развития должна стоять над святой водой.

Шаг 2. Зажгите белую свечу 1 и скажите:

Это пламя символизирует
Искреннюю веру _____ (имя) в то,
Что он получит хорошее здоровье.
Пусть же благодаря этой вере
Его желание исполнится.

Шаг 3. Зажгите пурпурную свечу 2 и скажите:

Меркурий, дай здоровье этому
человеку
С этого дня и до глубокой старост
Твоего благословения мы ищем
сейчас,
Твою исцеляющую энергию пошли
нас.

Шаг 4. Зажгите красную свечу 3 и скажите:

Будь полон энергией,
Будь сильным и веселым,
Пусть чары гри-гри хранят
Твою силу и здоровье.

Шаг 5. Начинайте складывать предмет: в мешочек, при этом говорите следующие слова:

Розмарин, твоя сила сохранит нам
память,
Эвкалипт, ты защитишь нас от
простуды,
Готу кола и гвоздика, помогите
сохранить силу тела.,

Шаг 6. Когда мешочек будет наполнен, завяжите его шнурком или заколите, чтобы не высыпалось содержимое. Намажьте его маслом, привлекающим здоровье, и положите в центр треугольника из свечей. Положите обе руки ладонями вниз на мешочек и направьте на него свою энергию. При этом вы должны сказать следующие слова:

У тебя нет денег,
По ты богат,
Ведь ты имеешь
Прекрасное здоровье.
Сохрани навсегда
Свою силу и энергию.
У тебя нет денег,
По ты богат,
Ведь ты имеешь
Прекрасное здоровье.

Повторите эти слова три, пять, семь или девять раз.

Шаг 7. Когда вы почувствуете, что отдали мешочку гри-гри достаточно энергии, начинайте его освящение. Брызните на обе его стороны святой водой и скажите:

Этой святой водой я освящаю

гри-гри —

Это хранилище энергии,
Которое даст тебе прекрасное
здоровье.

Посыпьте обе стороны мешочка землей и скажите:

Этой землей я освящаю гри-гри —
Это хранилище энергии,
Которое даст тебе прекрасное
здоровье.

Пронесите мешочек обеими сторонами сквозь пламя трех свечей и скажите:

Этим пламенем я освящаю
гри-гри —

Это хранилище энергии,
Которое даст тебе прекрасное
здоровье.

Пронесите мешочек обеими сторонами! сквозь дым фимиама и скажите:

Этой святой водой я освящаю
гри-гри —

Это хранилище энергии,
Которое даст тебе прекрасное
здоровье.

Шаг 8. Вновь положите мешочек гри- | гри в центр треугольника из свечей. Пусть | свечи горят еще примерно час. Потушите! свечи в порядке, обратном их зажиганию.! Завершите ритуал.

Увеличение любви в вашей жизни

Вам понадобятся следующие материалы: I

- 1) мешочек из красной фланели или замши,
- 2) два кусочка магнита,
- 3) маленький кусочек фиалкового кор
- 4) одна столовая ложка пассифлоры,
- 5) одна столовая ложка порошка, привлекающего любовь,
- 6) один берилл,
- 7) одна столовая ложка вербены,
- 8) одна столовая ложка лаванды,
- 9) предмет, принадлежащий человеку, для которого готовится гри-гри.

Предметы со второго по девятый должны быть положены в мешочек гри-гри. Пара кусков магнита считается за два предмета.

Помимо основного оборудования алтаря, вам потребуется следующее:

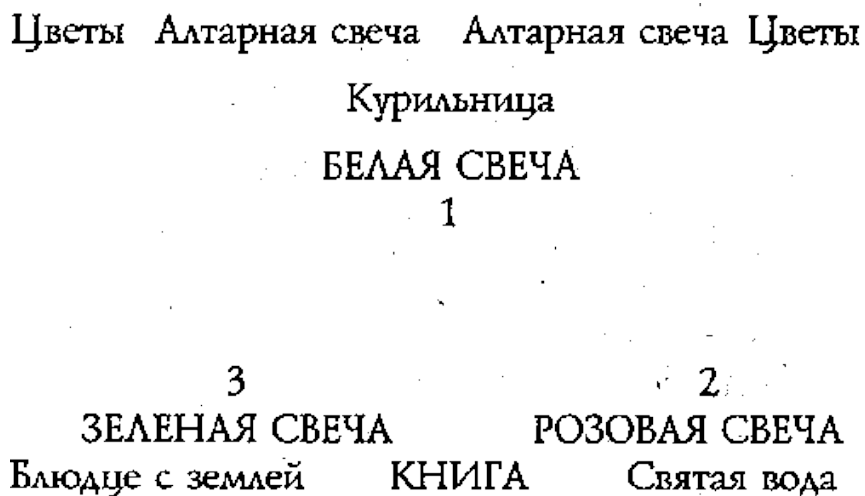
- 10) одна белая свеча,
- 11) одна розовая свеча,
- 12) одна зеленая свеча,
- 13) одна бутылочка любовного масла,
- 14) соблазняющий фимиам.

Перечисленные три свечи устанавливаются на алтаре в виде треугольника. Все необходимые для мешочка гри-гри компоненты кладутся в центр этого треугольника.

Обработайте свечи. Белую свечу — священным маслом, розовую свечу любовным маслом,

зеленую свечу священным маслом.

Предлагаемый план алтаря:



Шаг 1. Зажгите белую свечу и скажите: Я зажигаю это пламя как символ веры _____ (имя)

В разум, тело и душу, Веры в то, что гри-гри поможет Усилить любовь в его жизни С этого дня и навсегда.

Шаг 2. Зажгите розовую свечу и скажите:

Символом этой свечи будет то качество любви,

Которое пронизывает чары этого гри-гри.

Свеча горит - - любовь усиливается: Любовь отдающая, непреходящая.

Шаг 3. Зажгите зеленую свечу и скажите:

Перед нами — символ Венеры.

Пламя этой свечи увеличивает силу

Постоянным потоком вливаясь в

гри-гри.

Шаг 4. Начиная наполнять мешочек гри-гри, говорите:

Магнит, фиалковый корень,

пассифлора

И любовный порошок,

Привлекайте любовь,

Я. знаю — это в ваших силах!

Камни по имени берилл, вербена и

лаванда,

Помогайте им привлечь истинную

любовь.

Повторяйте эти слова, пока не заполните мешочек, затем затяните его горловину шнурком или заколите булавкой,

Шаг 5. Намажьте мешочек с двух сторон любовным маслом и положите в центр треугольника из свечей. Положите обе ладони на мешочек и скажите:

Чары любви, наведенные мной,

Наполнитесь энергией,

Чтобы, принести любовь

Хорошему человеку.

Каждый день эти чары

Будут превращать свою силу

В тепло настоящей любви.

Ее сила будет расти.

Везде владельца гри-гри

Будет ждать тепло любви. Повторите эти слова три, пять, семь или девять раз, пока не убедитесь, что гри-грц принял достаточно энергии.

Шаг 6. Теперь приступайте к освящению мешочка гри-гри. Брызните святой водой на обе его стороны и скажите:

Этой водой я освящаю свои чары,

Как инструмент, усиливающий

любовь.

Посыпьте обе стороны мешочка землей и скажите:

Этой землей я освящаю свои чары,

Как инструмент, приносящий

любовь.

Пронесите мешочек обеими сторонами» сквозь пламя свечей, при этом говоря:

Этим пламенем я освящаю

свои чары,

Как инструмент, усиливающий

любовь.

Пронесите мешочек сквозь дым фимиана и скажите:

Этим дымом я освящаю свои чары,

Как инструмент, приносящий любовь.

Шаг 7. Положите гри-гри в центр треугольника из свечей. Оставьте свечи гореть еще в течение часа, затем потушите их в обратном порядке. Завершите ритуал.

Как завоевать любовь другого человека

ЗАМЕЧАНИЕ: так как этот ритуал относится к любви и касается эмоциональной и психологической природы человека, хорошо использовать те травы, которые ассоциируются с любовью и страстью.

Вам потребуются следующие материалы:

- 1) мешочек из красной фланели или замши,
- 2) кусочки ногтей, обрезки волос или одежды как будущего владельца гри-гри, так и предмета его страсти,
- 3) символ любви — такой, как сердечко из красного воска, к которому вам придется прикрепить кусочки ногтей, обрезки волос или одежды обоих партнеров,
- 4) одна столовая ложка ягод куббебы,
- 5) маленький кусочек фиалкового корня,
- 6) одна столовая ложка нарда,
- 7) одна столовая ложка плодов гвоздичного дерева,
- 8) одна столовая ложка дамианы,
- 9) одна столовая ложка ягод можжевельника.

Предметы со второго по девятый должны быть положены в мешочек гри-гри. Как всегда, мы используем девять отдельных предметов.

Помимо обычного снаряжения для алтаря, вам понадобятся:

- 10) одна белая свеча,

- 11) одна красная свеча,
- 12) одна зеленая свеча,
- 13) одна бутылочка любовного масла или масла соблазнения,
- 14) одна бутылочка священного масла. Предлагаемый план алтаря:

Цветы Алтарная свеча Алтарная свеча Цветы

Курильница

БЕЛАЯ СВЕЧА

1

3

ЗЕЛЕНАЯ СВЕЧА

2

КРАСНАЯ СВЕЧА

Блюдце с землей

КНИГА

Святая вода

Обработайте свечи в следующем порядке: первой — белую свечу — священным маслом, второй — красную свечу — любовным маслом или маслом соблазнения, третьей зеленую свечу священным маслом.

Шаг 1. Зажгите белую свечу и торжественно скажите:

Сейчас я зажигаю символ

бесконечной веры (имя)

В разум, тело и душу.

Пусть эта растущая вера поможет

ему

Добиться любви _____ (имя).

Шаг 2. Зажгите красную свечу и торжественно скажите:

Сейчас я зажигаю огонь любви,

Который соединит вас вместе.

Вселяя любовь в ваши сердца,

Эти чары будут расти день

ото дня.

Шаг 3. Зажгите зеленую свечу и торжественно скажите следующее:

Венера, освети наш путь,

Посей семена любви

В сердцах, этих двоих людей,

Помоги мне в работе.

Шаг 4. Начинайте наполнять мешочек, декламируя следующее:

Ягоды кубебы, фиалковый корень и

нард,

Соедините эту пару

истинной любовью.

Гвоздичное дерево, дамиана и ягоды

можжевельника,

Возбудите и усильте любовь,

Чтобы она стала судьбой. Продолжайте декламировать, пока не наполните мешочек. Затем затяните его горловину шнурком или заколите булавкой.

Шаг 5. Смажьте мешочек любовью; маслом или маслом соблазна, затем положите его в центр треугольника из свечей. Опустите на него обе ладони и скажите:

Гри-гри, поработай для меня,

Любовную энергию творя.

Соедини эти два сердца в одно —

Пусть сегодня начнется большая :Г. любовь.

Возбуди и внуши любовь, чтобы

стала судьбой,

Пусть желание исполнится,

И любовь проснется.

Магические ритуалы

Повторите эти слова три, пять, семь или девять раз, пока не почувствуете, что ваш гри-гри наполнился силой.

Шаг 6. Начните освящение мешочка гри-гри. Брызните на него святой водой и торжественно скажите:

Этой водой я освящаю гри-гри, Как инструмент пробуждения любви. Посыпьте обе стороны мешочка землей и скажите:

Этой землей я освящаю гри-гри, Как инструмент пробуждения любви. Пронесите мешочек обеими сторонами сквозь пламя свечей согласно их нумерации и скажите:

Этим пламенем я освящаю гри-гри, Как инструмент пробуждения любви. Пронесите мешочек сквозь дым фимиама и скажите:

Этим дымом я освящаю гри-гри, Как инструмент пробуждения любви.

Шаг 7. Положите мешочек гри-гри в центр треугольника из свечей и оставьте свечи гореть еще примерно около часа. Затем потушите их в порядке, обратном порядку их зажигания.

Шаг 8. Завершите ритуал.

Ритуал обольщения

ЗАМЕЧАНИЕ: если вы хотите обольщать женщин, то вам необходим будет символ вагины (камень с естественным сквозным отверстием), соответственно, если вы хотите обольщать мужчин, вам необходим будет символический пенис (возможно это будет раковина цилиндрической формы, найденная на морском берегу). Этот ритуал предназначен для усиления сексуальной привлекательности.

Вам понадобятся следующие материалы:

- 1) мешочек из красной фланели или замши,
- 2) предмет, принадлежащий будущему владельцу гри-гри,
- 3) небольшой кусок красной ткани,
- 4) одна столовая ложка канадского змеиного корня,
- 5) одна столовая ложка дамианы,
- 6) одна столовая ложка семян укропа. Предметы со второго по шестой нужно положить в мешочек гри-гри. В этом ритуале мы используем пять предметов.

Помимо обычного снаряжения, вам понадобится:

- 7) одна белая свеча,

- 8) одна красная свеча,
- 9) одна зеленая свеча,
- 10) одна бутылочка масла соблазнения,
- 11) соблазняющий любовный фимиам,
- 12) одна бутылочка священного масла.

ЗАМЕЧАНИЕ: расположение предметов на алтаре соответствует плану, приведенному в описании предыдущего ритуала "Как завоевать любовь другого человека".

Обработайте белую свечу священным маслом, затем красную свечу — маслом соблазнения и, наконец, зеленую свечу — священным маслом.

Шаг 1. Зажгите белую свечу и торжественно скажите:

Этот огонь символизирует

искреннюю веру _____ (имя)

В то, что силы гри-гри помогут его

ауре стать

Сексапильной и обольстительной. **Шаг 2.** Зажгите красную свечу и торжественно скажите:

Это та энергия, которая повысит

сексуально сть.

Ты станешь обольстительным, и все

это заметят,

Когда энергия гри-гри вступит

в работу.

Шаг 3. Зажгите зеленую свечу и торжественно скажите:

Венера отдает свои силы сейчас,

Чтобы освятить эти чары,

И постоянный поток ее энергии

Будет повышать твою

сексуальность.

Шаг 4. Начните заполнять мешочек гри-гри со словами:

Канадский змеиный корень,

поработай для меня,

Дамиана и укропное семя,

помоги мне,

Красный, цвет желания,

Начнет работу в этот час.

Повысит твою обольстительность,

Ты станешь сексуальным, и все это

заметят.

Шаг 5. Смажьте мешочек гри-гри маслом для обольщения. Положите его на алтарь в центр треугольника из свечей. Опустите на него обе ладони и продекламируйте те:

Сила обольщения, пробудись во мне,

Призывая, усиливая, возбуждая

других желать меня.

Ночь любви и блаженства

Подарят мои губы моему избраннику,

И с улыбкой он уйдет на рассвете, Чтобы вечером вернуться опять. Повторите эти слова три, пять, семь или девять раз, пока не убедитесь, что гри-гри получил достаточно энергии.

Шаг 6. Начните освящение мешочка гри-гри. Обрызгайте его святой водой с обеих сторон и

скажите:

Этой святой водой я освящаю чары, Которые помогут своему владельцу стать более обольстительным. Посыпьте обе стороны мешочка землей и торжественно скажите:

Этой землей я освящаю эти чары, -Которые помогут своему владельцу стать более обольстительным. Пронесите мешочек обеими сторонами сквозь пламя белой, красной, а затем зеленой свечей и торжественно скажите:

Этим пламенем я освящаю чары, Которые помогут своему владельцу стать более обольстительным. Пронесите мешочек обеими сторонами сквозь дым фимиама и торжественно скажите:

Этим дымом я освящаю чары,

Которые помогут своему владельцу стать более обольстительным.

Шаг 7. Положите мешочек на алтарь в центр треугольника из свечей. Оставьте свечи гореть еще примерно час, а затем погасите в порядке, обратном порядку их зажигания.

Шаг 8. Завершите ритуал.

ЗАМЕЧАНИЕ: нередко в качестве наполнителей мешочка будущего владельца гри-гри и его партнера используется мужская сперма и женская менструальная кровь.

Получение денег

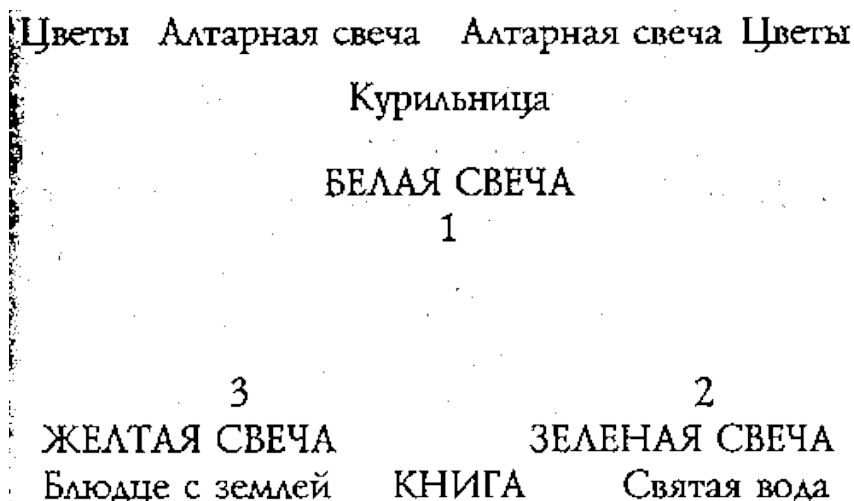
Вам понадобятся следующие материалы:

- 1) мешочек из красной фланели или замши,
- 2) кусочек фальшивой монеты или настоящие деньги,
- 3) кусочка магнита,
- 4) конский каштан,
- 5) столовая ложка наперстянки,
- 6) столовая ложка порошка, притягивающего деньги,
- 7) столовая ложка табака.

Предметы со второго по седьмой нужно сложить в мешочек гри-гри, в этом ритуале мы будем работать с семью отдельными предметами.

Вам также потребуется:

- 8) 1 бутылочка масла, привлекающего деньги,
- 9) 1 белая свеча,
- 10) 1 желтая свеча (в этом ритуале используется действие Солнца),
- 11) 1 зеленая свеча,
- 12) фимиам "Притяжение золота". Расположите предметы на алтаре по следующему плану:



Обработайте свечи: белую — священным маслом, зеленую — маслом, привлекающим Деньги, желтую - - священным маслом.

Шаг 1. Зажгите белую свечу и торжественно скажите:

Эта свеча символизирует искреннюю

веру_____ (имя)

В то, что гри-гри поможет ему

разбогатеть.

Шаг 2. Зажгите зеленую свечу и торжественно скажите:

Заслуженные деньги, услышьте мои

слова,

Придите в его жизнь,

Пролейте в его руки нескончаемым

поток.

Шаг 3. Зажгите желтую свечу и скажите:

Солнце, прибавь свою силу к моей

магии,

Дай моим чарам, привлекающим деньги, Свою энергию и власть.

Шаг 4. Начинайте заполнять мешочек компонентами, при этом говорите следующее:

Магнит, притяни ко мне Деньги, которые я уже вижу, Конский каштан и наперстянка, Помогите ему.

Порошок, привлекающий деньги, и

табак,

Принесите мне деньги,

Которые мне так нужны. Сложите все предметы в мешочек и затяните горловину шнурком или заколите булавкой.

Шаг 5. Смажьте мешочек маслом, привлекающим деньги. Положите его в центр треугольника из свечей и возложите на него обе ладони. Скажите следующие слова:

Деньги потоком идут прямо ко мне,

Проливаются дождем мне на руки.

Я больше не знаю волнений из-за

денег.

Я удовлетворю свои потребности

навсегда.

Мои денежные чары, работайте для

меня,

Привлекайте ко мне деньги.

Пусть с этого дня моя потребность

в деньгах

Будет удовлетворена раз и навсегда. Повторите эти слова три, пять, семь или девять раз, пока не почувствуете, что мешочек гри-гри получил достаточно вашей силы.

Шаг 6. Приступайте к освящению мешочка гри-гри. Обрызгайте его святой водой с двух сторон и скажите:

Этой святой водой я освящаю свои

чары,

Как инструмент, который будет

постоянно

Привлекать ко мне деньги. С обеих сторон посыпьте мешочек землей и скажите:

Этой землей я освящаю свои чары,
Как инструмент, который будет
постоянно

Привлекать ко мне деньги. Пронесите мешочек обеими сторонами сквозь пламя белой, зеленой, а затем желтой свечей. Потом скажите:

Этим пламенем я освящаю
свои чары,

Как инструмент, который будет,
постоянно

Привлекать ко мне деньги. Пронесите мешочек обеими сторонами сквозь дым фимиама и скажите :

Этим дымом я освящаю свои чары,
Как инструмент, который будет}},
постоянно

Привлекать ко мне деньги.

Шаг 7. Положите мешочек в центр треугольника из свечей.. Оставьте свечи гореть еще час, затем потушите их в порядке, обратном порядку их зажигания.

Шаг 8. Завершите ритуал.

После ритуала

После того как последняя свеча будет потушена, мешочек гри-гри готов к использованию. Энергия гри-гри усиливается, когда он непосредственно соприкасается с кожей своего владельца. Если вы хотите сделать гри-гри для другого человека, например чтобы удержать его любовь, но так, чтобы он об этом не знал (это будет самым лучшим решением), это нетрудно. Просто нужно спрятать гри-гри в укромном месте, например под диванной подушкой или за спинкой его любимого кресла, под матрасом или за спинкой кровати у изголовья, также можно положить гри-гри под порогом, чтобы ваш любимый каждый день наступал на него, выходя из Дома. Гри-гри не требует постоянного ношения, он требует периодического соприкосновения с аурой своего владельца в течение дня. Некоторые колдуны, стремясь сглазить человека, вешают гри-гри на дерево или на стену напротив входной двери в дом своей жертвы. Человек каждый день проходит мимо, и на какой-то момент его аура соприкасается с черной магией гри-гри, получая порцию негативной, злой энергии. Это информация о различных хитростях при использовании гри-гри.


Если по каким-то причинам вы не можете носить гри-гри, его нужно положить в деревянную шкатулку.

Теперь я хотел бы остановиться на некоторых деталях выполнения шага 5 в описанных выше ритуалах:

- 1) Когда вы возлагаете свои ладони на мешочек гри-гри, вы должны добиться потока энергии через ваши руки. Этим вы заряжаете составные части гри-гри и пробуждаете их собственную энергию, которая будет использоваться в дальнейшем. Общеизвестно, что и люди, и растения, и минералы обладают своей аурой.
- 2) Слова, которые вы произносите в соответствующие моменты, определяют направления работы магии гри-гри.
- 3) Когда вы произносите заклинания, вы должны чувствовать радость в своей душе. В то же время, использование этих слов, а также различных изображений сильно влияет на ваше подсознание.

Я думаю, что описанные ритуалы действительно помогут вам сделать мешочки гри-гри для себя и для ваших друзей. Опираясь на информацию, данную в этой книге, и на свое воображение, вы


можете сами создавать гри-гри для своих целей. Смелей выражайте свою индивидуальность в магии, и тогда ваши ритуалы действительно станут чем-то сверхъестественным.



ГЛАВА ТРЕТЬЯ

Куклы и магия

С древнейших времен куклы, представляющие мужчин и женщин, использовались как в магии Старого Света, так и среди американских индейцев. Изготовление кукол уже само по себе было обрядом, и их использование связывало человека с соответствующим ритуалом. В противоположность распространенному мнению куклы не обязательно должны повторять внешность человека, которого они представляют. Однако необходимо, чтобы человек, изготавливающий куклы, с начала и до конца процесса держал в голове четкий ментальный образ индивидуума, которого будет представлять данная кукла.



В Луизиане куклы изготавливаются из двух основных материалов: ткани и глины. Для шитья матерчатых кукол из ткани вырезают две половины в виде упрощенной человеческой фигуры. При

шивании полон винок слева оставляют отверстие, чтобы куклу можно было набить. Для набивки можно использовать любые материалы: хлопковую вату, перья, испанский мох или сухие травы. Естественно, что в набивной материал необходимо добавить кусочки ногтей, волосы, обрезки одежды того человека, которого представляет данная кукла. Желательно, чтобы цвет волос и глаз куклы были как у человека, для которого она изготавливается. Волосы делаются из окрашенных шерстяных или хлопчатобумажных ниток, пуговицы заменяют глаза. Например, если у человека рыжие волосы и зеленые глаза, то для волос куклы нужно приготовить красные нитки, а для глаз — зеленые пуговицы.

ЗАМЕЧАНИЕ: традиционно одежду куклы шьют из одежды того человека, которого она будет представлять.

Глиняные куклы, которые более широко распространены, лепятся в форме мужской или женской фигуры. По поверьям, глину для кукол своими руками достают из глубоких рачьих ям на дне реки. Как и в случае с матерчатыми куклами, в глину необходимо добавить ногти, волосы, обрезки одежды того человека, которого кукла будет представлять.

Когда оба вида кукол будут готовы, их необходимо завернуть в белый холст и хранить, пока они не понадобятся.

Бесполезно и даже вредно использовать куклы без соответствующего освящающего ритуала. Этот ритуал усиливает связь между волей и энергией колдуна и человеком, которого представляет данная кукла.

Для освящения кукол необходимо оборудовать алтарь по следующему плану:

Цветы Алтарная свеча Алтарная свеча Цветы

Курильница

КРАСНАЯ СВЕЧА



Блюдце с землей

КНИГА

Святая вода

Шаг 1. Зажгите алтарные свечи 1 и 2.

Шаг 2. Зажгите фимиам, здесь нужно использовать фимиам "Аура волшебства".

Шаг 3. Освятите все предметы и материалы, которые вы будете использовать при изготовлении куклы, безразлично, матерчатой она будет или глиняной. Во время всего процесса изготовления куклы держите в голове четкий и ясный образ того человека, которого будет представлять эта кукла. Чтобы усилить и продлить концентрацию, постоянно повторяйте следующие слова:

_____ (имя) _____ я тебя вижу,

я тебя представляю _____ (имя).

Продолжайте повторять эти слова и представлять образ человека, пока кукла не будет сделана. Положите куклу на алтарь перед красной свечой и возложите на нее, обе ладони. Почувствуйте, как ваша энергия потоком устремилась на куклу. При этом три, пять, семь или девять раз повторяйте слова:

Хоть ты сама по себе,
Но тыг связана с ним.
Под именем ..._____ (имя)
Ты начинаешь жить.

Шаг 4. Пронесите куклу обеими сторонами сквозь пламя красной свечи (цвет крови, жизненной силы) и скажите:

Этим пламенем я освящаю куклу
Под именем _____ (имя).

Брызните на лицо и спину куклы святой водой и скажите:

Этой водой я освящаю куклу
Под именем _____ (имя).

Пронесите куклу обеими сторонами сквозь дым фимиама и скажите:

Этим дымом я освящаю куклу
Под именем _____ (имя).

Шаг 5. Заверните куклу в белый холст и оставьте для последующего использования в определенном ритуале.

Как уже упоминалось выше, если вы не верите в эти так называемые суеверия, никакая магия не сможет оказать на вас ни положительного, ни отрицательного воздействия. Магия заработает, когда вы четко осознаете, какой же вид колдовства был ис-польж>вай против вас. Но это еще не все. Как объяснял мне один старый негритянский жрец вуду: "Тебе необязательно верить в гри-гри" (в данном случае это слово обозначает любой предмет, наделенный магией вуду).

"Действительно, чтобы магия заработала, человек, ею занимающийся, должен верить в нее очень сильно. Поэтому ты можешь и не знать для тебя или против работает этот гри-гри, главное, чтобы человек, который его создал, верил в его силу. Гри-гри будет работать, пока эта вера существует".

В самой природе каждого человека заложен механизм защиты от зла. Этот механизм называется аура. Так, настраиваясь на белый космический свет, вы автоматически очищаете и поддерживаете свою ауру. Чистая и сильная аура уже защищает вас. Она отражает посланное на вас зло и отправляет его обратно. Защитная аура может быть усилена, благодаря ношению особого мешочка гри-гри, специально созданного для защиты от дурного глаза. Сила этой защиты очень велика, ведь она совершает свою работу в вашем сознании. Но, к сожалению, люди в своей повседневной жизни игнорируют магию, поэтому защитные качества их ауры оказываются недостаточными, чтобы противостоять воздействию магических практик. Поэтому возможны случаи, когда -так называемая черная магия достигает своей цели. Это случается с теми людьми, которые не прибегают к помощи магической защиты, пока не станет слишком поздно. Тогда исключить негативные воздействия черной магии на их жизнь становится очень трудно. Поэтому я очень серьезно вас предупреждаю: бойтесь молчаливых проклятий — они самые опасные. Большинство людей начинают учиться магии, рассчитывая, что она избавит их от всех жизненных проблем. Они хотят все получить на серебряном блюде. Это расхожее мнение принадлежит миру фантастики и телевидения. Каждый из нас имеет проблемы, и нам постоянно приходится преодолевать различные препятствия на своем пути. Но ведь благодаря им мы и учимся жизни. Они учат нас терпению. Магия помогает нам ускорить решение проблем или полностью изменить их. Да, магия способна исполнить наши желания. Ведь большинство проблем возникает по нашей вине, из-за бессмысленных, а часто просто глупых действий.

Возможно, ваши заклинания не будут достаточно сильными, но это только одна из причин неудачи. Может быть, исполнение вашего желания не принесет вам пользы. Если во время ритуала вы недостаточно верите в свои силы, у вас тоже ничего не получится. Все эти сомнения просто притягивают неудачу! Вы должны быть уверены в себе и полны энергии, тогда своим

ритуалом вы действительно добьетесь результата.

Если вы совершаете ритуал для другого человека, вы должны настроить его на работу вместе с вами. Он должен следовать определенным инструкциям каждый день, Зажигать специальную травяную свечу (ее придется готовить), повторять специальные поддерживающие заклинания и читать библейские псалмы пока горит свеча, настраиваясь на добрые мысли и поступки. Он должен ежедневно принимать ванну, куда добавлена столовая ложка освященной соли, и натираться специальным маслом, при этом должна гореть травяная свеча.

Травяные свечи готовятся следующими способами: либо расплавленный воск смешивают с соответствующими травами, либо обработанную маслом свечу прокатывают по травам, измельченным в порошок. Можно добавить травы в масло для обработки свечей. Далее я привожу направления использования трав:

Беспрепятственность

Порошком из буквицы обрабатывают белую свечу.

Брак

Порошком из сухих цветов апельсинового дерева, фиалкового корня и анисового семени обрабатывают красную свечу.

Деньги

Порошком из листьев лавра, чабреца и гвоздичного дерева нужно обработать зеленую свечу.

Защита от зла

Порошком из наперстянки и сандалового дерева нужно обработать светло-голубую свечу.

Исцеление

Порошком из цветков чертополоха обрабатывают светло-голубую свечу.

Любовь

Красную или розовую свечу (смотря какой цвет вы предпочитаете) нужно обработать порошком вербены и пассифлоры.

Понимание

Измельченным ладаном обработайте светло-голубую свечу.

Поражение врагов

Порошком из корня йохимби обработайте коричневую свечу.

Прекращение сплетен

Порошком из листьев вяза нужно обработать белую свечу.

Проклятие

Порошком из горца птичьего обрабатывают черную свечу.

Психологическое и духовное здоровье

Порошком из анисового семени обрабатывают белую или пурпурную свечу (смотря какой цвет вы предпочитаете).

Страсть

Красная свеча должна быть обработана порошком мирта и гвоздичного дерева.

Удача

Порошком из цветов пиона и наперстянки обработайте зеленую свечу.

Успех

Порошком из корицы, наперстянки и ириса обработайте оранжевую свечу.

Естественно, что все эти травяные свечи должны быть освящены ритуалом и обработаны соответствующим маслом, прежде чем они будут отданы вашему клиенту. Свечу лучше всего хранить завернутой в кусок белой ткани, вырезанный в форме треугольника.

В описываемых далее ритуалах нам придется работать с куклами, свечами, фимиа-мами и маслами. В общественном сознании куклы часто связываются с магией, но мало кто знает, как с

ними работать. Если вы решили использовать куклы в своей магии, то эти ритуалы подскажут вам способ установления связи между куклами и горящими свечами.

Побуждение к браку

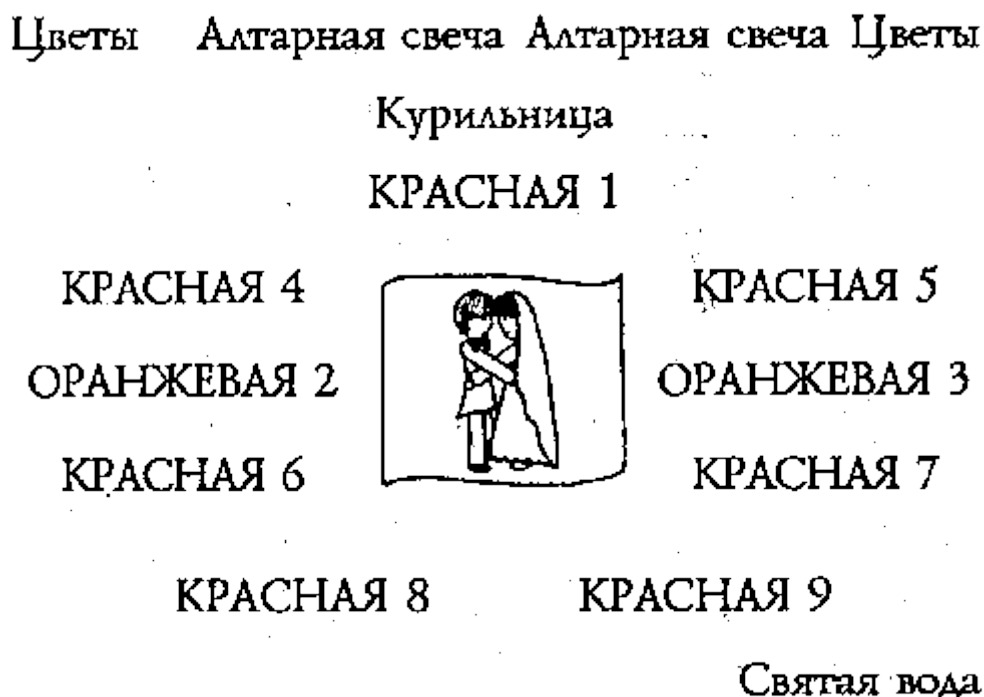
Этот ритуал лучше всего проводить в пятницу на растущей луне.

Вам понадобятся следующие материалы:

- 1) две одетые куклы, представляющие жениха и невесту,
- 2) 7 брачных травяных свечей, обработанных маслом верности,
- 3) 2 оранжевые свечи, обработанные маслом смелости,
- 4) смесь, состоящая из двух частей привлекающего любовь порошка и одной части измельченных цветов апельсинового дерева,
- 5) фимиам соблазнения,
- 6) красная лента длиной 50 сантиметров,
- 7) кусок белого полотна.

ЗАМЕЧАНИЕ: куклы нужно одеть в костюмы жениха и невесты.

Предметы на алтаре располагают в следующем порядке:



Шаг 1. Выполните шаги с первого по пятый, как описано в главе "Подготовка к ритуалу". Травяная свеча психологического и духовного развития должна стоять над святой водой.

Шаг 2. Используя красную ленту, свяжите руки кукол за спиной друг друга. Оставшуюся ленту оберните вокруг пояса обеих кукол, накрепко связав их вместе. При этом вы должны говорить следующие слова:

Теперь ваши отношения
Приняли новый оборот,
В вашем сознании
Загорелась мысль о браке,
(имя невесты) (имя жениха),
Скоро наступит день вашей свадьбы.

Вы страстно ждете день вашей
свадьбы,
Брачным обетом всегда быть вместе
Вы скрепите вашу любовь. Положите связанных кукол в центр круга из свечей на кусок белого
полотна.

Шаг 3. Зажгите красную брачную свечу 1 и скажите:

Скоро будет свадьба
_____ (имя) и _____ (имя),
Они так любят друг друга.
Скоро они дадут обет
Быть всегда вместе
В своей новой жизни.

Шаг 4. Зажгите оранжевую свечу 2 и скажите:

Желание жениться пришло к тебе _____ (имя жениха),
Твоя семья и твои друзья
Хотят видеть тебя счастливым в
браке
С _____ (имя невесты).

Шаг 5. Зажгите оранжевую свечу 3 и скажите:

Желание выйти замуж пришло
к тебе,
_____ (имя невесты),
Твоя семья и твои друзья
Хотят видеть тебя счастливой в
браке
С _____ -(имя жениха).

Шаг 6. Посыпьте кукол смесью порошков и скажите:

Теперь ваши отношения
Приняли новый оборот,
В вашем сознании
Загорелась мысль о браке
_____ (имя невесты)
с _____ (имя жениха),
Скоро наступит день вашей свадьбы.
Вы страстно ждете день вашей
свадьбы,
Брачным обетом всегда быть вместе
Бы скрепите вашу любовь.

Шаг 7. Оставьте свечи гореть несколько минут, пока вы будете представлять картину свадьбы, одевание обручальных колец и т.д.

Шаг 8. Погасите свечи в обратном порядке. В следующую пятницу вы должны зажечь красные свечи 1 и 4, в третью пятницу свечи 1, 4, 5 и так каждую пятницу, прибавляя по одной свече.

Шаг 9. На следующий день после ритуала нужно завернуть куклы в белое полотно и отдать тому человеку, по просьбе которого проводился ритуал. Он должен хранить их в укромном месте.

Исключение постороннего вмешательства

Этот ритуал предназначен, чтобы предупредить или остановить постороннее вмешательство в ваши отношения с другим человеком или в важную для вас ситуацию.

Необходимые материалы:

- 1) тряпичная кукла, представляющая того человека, которого нужно остановить,
- 2) 1 серая свеча, обработанная маслом силы,
- 3) смесь для посыпания, состоящая из равных частей асафетиды, корня аира и земли, взятой на кладбище,
- 4) фимиам гри-гри или фимиам "Счастливого пути".

ЗАМЕЧАНИЕ: на листке бумаги напишите: "Полностью должно быть исключено вмешательство _____ (имя) в мои отношения с _____ (имя) или в _____ (описание ситуации)". Вы можете написать то, что считаете нужным. Этот ритуал

можно использовать, чтобы прекратить сплетни или разглашение секретов. В этом случае у куклы зашивается рот, а в смесь для посыпания добавляются листья вяза.

Для алтаря используйте основное оборудование. Выполните шаги с первого по пятый.

Шаг 6. Над алтарем прикрепите руки куклы у нее за спиной. Затем поставьте ее в угол комнаты лицом к вам.

Шаг 7. Поставьте серую свечу перед куклой на листок бумаги с написанным вами текстом. Зажгите свечу и вслух прочитайте написанное.

Шаг 8. Посыпая куклу смесью, говорите следующие слова:

Ты загнан в угол, Твои руки связаны. Тебе никто не поможет, Оставайся в стороне. _____ (имя человека, чье вмешательство вы хотите исключить),

Ты никогда больше не вмешаешься

В мои отношения с _____ (имя)

или в _____ (ситуация),

Написанные здесь. Ничего больше ты не сможешь сказать или сделать, Ты не будешь иметь никакого влияния,

Твои слова и действия никогда больше

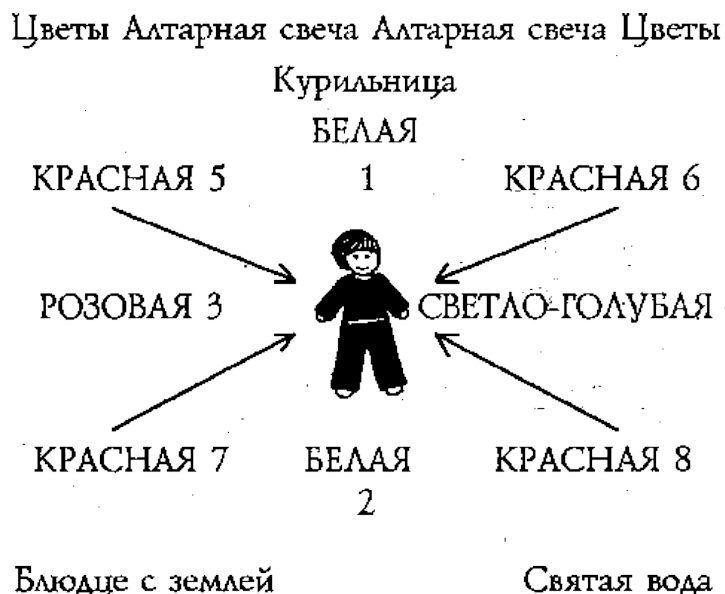
Не изменят хода мыслей человека или ситуацию.

Оставьте свечи гореть еще некоторое время, представляя образ этого человека в ситуациях, когда его влияние больше не действует, сплетни никто не слушает и т.д. Пока кукла будет стоять в своем углу, этот человек не потревожит вас и не будет сплетничать. Продолжайте зажигать свечи ежедневно, пока они не сгорят до конца.

ЗАМЕЧАНИЕ: некоторые колдуны для этого ритуала используют черную свечу вместо серой.

Юношеский проступок

Сегодня под давлением общественного мнения многие молодые люди могут легко поддаться порочному влиянию и совершить правонарушение. Но давление группового мнения не единственная причина роста подростковой преступности, но надо признать, что это достаточно веский фактор. План алтаря будет следующий:



Необходимые материалы:

- 1) матерчатая кукла, представляющая ребенка или подростка,
- 2) фимиам, успокаивающий гнев,
- 3) 4 красные свечи, обработанные маслом смелости и успеха,
- 4) 2 белые свечи, обработанные маслом силы,
- 5) 1 розовая свеча, обработанная любовным маслом,
- 6) 1 светло-голубая свеча, обработанная привлекающим маслом.

Шаг 1. Выполните шаги с первого по пятый из главы "Подготовка к ритуалу". Ваша травяная свеча психологического и духовного развития должна стоять над святой водой.

Шаг 2. Зажгите белые свечи 1 и 2, говоря следующие слова:

Эти свечи символизируют духовное состояние _____ (имя), его источник жизни.

Пусть его духовная сила растет с каждым днем

И всегда удерживает _____ (имя) от заблуждений.

Шаг 3. Зажгите розовую свечу 3 и скажите:

Я зажигаю любовь в его жизни, Эта любовь знакома ему, Это любовь тех, кому он дорог.

Шаг 4. Зажгите светло-голубую свечу 4 и скажите:

Понимание придет к нему с этого дня,

Теперь он будет мудрым и увидит,

Как другие управляли им. Это дитя больше не будет глупым, Легковерным, лживым и ведомым.

Он станет лидером, а не будет плестись в хвосте.

Будет поступать правильно и мудро.

Шаг 6. Оставьте свечи гореть еще несколько минут, представляя образ умного, послушного ребенка или подростка, которого ничье влияние не свернет с правильного пути. При этом вы должны говорить следующие слова:

Сила и честь пусть всегда будут с тобой,

Чтобы ты мог противостоять дурному влиянию. Живи для добра, стремись к добру, Береги свое честное имя. Пусть всегда оно будет с тобой, Будь лидером, а не ведомым Б мудрых и правильных поступках.

Шаг 7. Оставьте свечи гореть еще несколько минут, а затем потушите их в обратном порядке.

Ежедневно зажигайте указанные на плане свечи и на два сантиметра придвигайте их к кукле, пока они не окажутся на расстоянии около шести сантиметров от нее. Тогда заверните куклу в белое полотно и отдайте на хранение родителям ребенка.

Искоренение дурных привычек

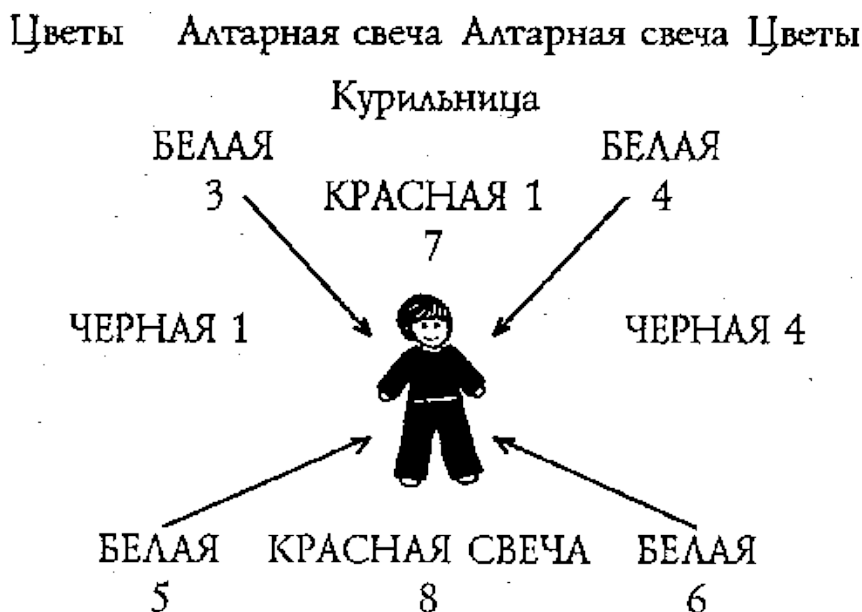
Курение, алкоголизм, наркомания, переедание — все эти дурные привычки большинство людей хотели бы исключить из своей жизни.

Вам потребуются следующие материалы:

- 1) матерчатая кукла, представляющая человека, подверженного пагубной привычке,
- 2) 4 белые свечи,
- 3) 2 красные свечи,
- 4) 2 черные свечи,
- 5) немного могильной пыли (в Луизиане она собирается с внутренней стороны надгробий специальной метелкой),
- 6) фимиам известности,
- 7) бутылочка масла смелости,
- 8) бутылочка масла, привлекающего здоровье.

В этом ритуале черные свечи символизируют плохую привычку или пристрастие, от которого хотят избавиться. Ни в коем случае не используйте этот ритуал во вред другому человеку. Эти свечи не обрабатываются маслом, а посыпаются могильной пылью.

Оборудуйте алтарь по следующему плану:



Шаг 1. Выполните шаги с первого по пятый из главы "Подготовка к ритуалу". Ваша травяная свеча психологического и духовного развития должна стоять над святой водой.

Шаг 2. Зажгите черные свечи 1 и 2 и скажите:

Этими свечами я обозначаю привычку

_____ (привычка)

От которой _____ (имя)

хочет избавиться.

Пусть эта привычка слабеет

день ото дня,

Пока совсем не уйдет из его жизни.

Шаг 3. Зажгите белые свечи 3, 4, 5, 6, обработанные маслом смелости, и скажите:

Сила духа придет к тебе,

Ты будешь жить с искренней верой,

Ты будешь победителем

И повергнешь этого врага.

Шаг 4. Зажгите красные свечи 7 и 8, обработанные маслом, привлекающим здоровье:

Теперь сила на твоей стороне,

Ты победитель

Хорошее здоровье будет наградой

тебе,

Когда ты одержишь победу.

Шаг 5. Оставьте свечи гореть несколько минут, затем скажите:

Теперь победа в твоих руках,

И поверженный враг обратился в

прах.

Теперь ты свободен,

От оков пагубной привычки.

Шаг 6. Визуализируйте человека полностью свободного от этой привычки, затем задуйте черные свечи. Повторите последний стих и погасите оставшиеся свечи в обратном порядке. Повторяйте этот ритуал каждые три дня, постепенно передвигая обозначенные на плане свечи.

ЗАМЕЧАНИЕ: работу над искоренением вредных привычек следует проводить в период убывающей луны.

Завоевание любви

Материалы необходимые в ритуале:

- 1) 1 глиняная кукла, представляющая просителя — человека, желающего обрести любовь (его присутствие обязательно на ритуале),
- 2) 1 глиняная кукла, представляющая человека, чью любовь хотят получить,
- 3) 2 красные свечи,
- 4) 2 желтые свечи,
- 5) 1 оранжевая свеча,
- 6) пара кусочков магнита,
- 7) 1 бутылочка привлекающего масла,
- 8) 1 бутылочка любовного масла,
- 9) 1 бутылочка масла смелости,
- 10) любовный фимиам.

ЗАМЕЧАНИЕ: на одной красной свече

надо написать " _____ (имя просителя)

очень любит _____ (имя того, чью любовь хотят получить)". После этого свечу нужно

обработать любовным маслом. Эта свеча прикрепляется красной ниткой к спине куклы,

представляющей просителя. На другой красной свече нужно написать " (имя того, чью любовь хотят получить) очень любит _____ (имя просителя)." Обработайте ее любовным маслом и

прикрепите к спине второй куклы.

Расположите предметы на алтаре по следующему плану:

Две желтые свечи обрабатываются привлекающим маслом, а оранжевая свеча — маслом смелости.

Шаг 1. Выполните шаги с первого по пятый из главы "Подготовка к ритуалу".

Ваша травяная свеча психологического и духовного развития должна стоять над святой водой.

Шаг 2. Зажгите красную свечу 1 и скажите:

Любовь растет в сердце
_____ (имя просителя),

Любовь сильная, любовь яркая.

Шаг 3. Зажгите красную свечу 2 и скажите:

В сердце _____ (имя того,
чью любовь хотят получить)

Посеяны семена любви.

Когда его любовь к _____

(имя просителя) вырастет,

Он сам назовет его имя.

Любовь вырастает сильная, яркая.

Она не уйдет из его сердца никогда.

Шаг 4. Зажгите желтые свечи 1 и 2 и скажите:

Притягивая справа, притягивая слева,

Как пламя притягивает бабочку.

Помогите _____ (имя просителя)

Получить любовь того,

кого он любит.

Пусть эта пара всегда будет вместе.

Пусть их любовь

никогда не исчезнет.

Шаг 5. Зажгите оранжевую свечу и скажите:

Настойчивость придет к _____

(имя. того, чью любовь

хотят получить),

Он будет искать твоей любви.

Шаг 6. В этот момент вы должны подключить к ритуалу свою энергию. Протяните руки ладонями

вперед по направлению к алтарю. Представляйте этих людей вместе, любящими друг друга.

Наполняйте своей энергией этот ментальный образ и говорите:

Любовь растет между ними,

Их сердца бьются в одном ритме.

Они созвучны друг другу

И не смогут больше быть

в одиночестве,

Они стали едины.

Пламя страсти и желания горит в

их сердцах,

Они стали едины.

Повторите эти слова три, пять, семь или девять раз.

Шаг 7. Оставьте свечи гореть еще на один час. Погасите свечи в обратном порядке. Зажигайте

свечи каждый день, постепенно передвигая на 2-5 см красную свечу 2 вместе с куклой к красной свече 1, пока она не подойдет к ней вплотную. На следующий день свяжите куклы вместе при помощи красной ленты. Заверните их в чистое белое полотно и отдайте просителю на хранение.

Шаг 8. Проситель (им можете быть и вы) должен зажигать каждый день специальную травяную свечу. Пока горит эта свеча, он должен произносить следующие слова: "Пусть он увидит мою истинную любовь и придет ко мне". Или, если проситель мужчина, он должен читать шестую главу из соломоновой "Песни песней", если женщина — восьмую. Ежедневно он должен принимать специальную ванну: в воду нужно добавить - 1 столовую ложку освященной соли, 9 капель масла соблазнения, 7 капель любовного масла. Постарайтесь внушить своему клиенту, чтобы во время приема ванны он постоянно думал и представлял любимого человека. После приема ритуальной ванны ваш клиент должен помазать шею и грудь маслом, привлекающим любовь. В конце ритуала следует погасить свечи.

Развитие понимания

Для этого ритуала вам понадобятся следующие материалы:

- 1) глиняная кукла, представляющая про-сителя,
- 2) 1 желтая свеча (цвет этой свечи, представляет собой область человеческого общения, где хотят добиться понимания. Желтый — обучение, розовый — дружба, пурпурный — бизнес, политика, белый — управление, духовность, светло-голубой медицина, красный — жизненные проблемы, красный или розовый — любовь, оранжевый — перемены)
- 3) 2 светло-голубые свечи,
- 4) 1 бутылочка привлекающего масла,
- 5) 1 бутылочка масла успеха,
- 6) фимиам "Аура волшебства".

Используя желтую свечу, мы будем рассматривать случай развития понимания в обучении. На свече нужно написать название предмета обучения (математика, иностранный язык и т.д.). Эта свеча прикрепляется к спине глиняной куклы.

Затем желтую свечу обрабатывают привлекающим маслом, а две светло-голубые свечи — маслом успеха.

План алтаря будет следующим:

Цветы · Алтарная свеча Алтарная свеча Цветы

Курильница

ЖЕЛТАЯ СВЕЧА 1

Магнит

КРАСНАЯ
СВЕЧА 1

КРАСНАЯ
СВЕЧА 2

ОРАНЖЕВАЯ
СВЕЧА

Кукла просителя ← — Кукла другого человека

Магнит

ЖЕЛТАЯ СВЕЧА 2

КНИГА

Святая вода

Шаг 1. Выполните шаги с первого по пятый из главы "Подготовка к ритуалу". Ваша травяная свеча психологического и духовного развития должна стоять над святой водой.

Шаг 2. Зажгите желтую свечу и торжественно скажите следующее:

Перед нами область жизни, Где понимание необходимо. Скоро _____ (имя) научится понимать

Все, что касается _____ (название предмета обучения).

Шаг 3. Зажгите светло-голубые свечи 1 и 2 и скажите:

Огонь знаний, освещай наш путь,

Разгоняй лень и глупость.

Теперь мы учимся, мы понимаем,

Мы открываем новое каждый день.

Ты был слепым, теперь ты прозрел,

Понимание пришло к тебе. Остановитесь на несколько мгновений и медитируйте. Представляйте объект своего ритуала настойчиво овладевающим этим предметом и все понимающим. Затем повторите эти же слова:

Огонь знаний, освещай наш путь,

Разгоняй лень и глупость.

Теперь мы учимся, мы понимаем,

Мы открываем новое каждый день.

Ты был слепым, теперь ты прозрел.

Понимание пришло к тебе. Опять прервитесь и представляйте те же образы, а затем повторите еще раз:

Огонь знаний, освещай наш путь,

Разгоняй лень и глупость.

Теперь мы учимся, мы понимаем,

Мы открываем новое каждый день.

Ты был слепым, теперь ты прозрел,

Понимание пришло к тебе.

Шаг 4. Оставьте свечи гореть еще час, затем погасите их в обратном порядке. Ежедневно придвигайте светло-голубые свечи 1 и 2 на 2-5 см к желтой свече и кукле, пока они не приблизятся вплотную.

Шаг 5. Проситель или вы сами каждый день должны зажигать специальную травяную свечу понимания и говорить следующее: "Пусть это пламя символизирует мое растущее понимание _____ (название предмета обучения)". Можно просто читать 133-й псалом. Этот человек ежедневно должен принимать ванну, где в воду добавлена столовая ложка освященной соли и 9 капель привлекающего масла, зажигая фимиам "Аура волшебства". Эти процедуры необходимо проводить в течение семи дней.

Исполнение желаний

В этом ритуале вам понадобятся следующие материалы:

- 1) глиняная кукла, представляющая просителя,
- 2) 3 свечи, представляющие желание, 3) 2 пурпурные свечи,
- 4) 4 розовые свечи,
- 5) 1 бутылочка масла успеха,
- 6) 1 бутылочка масла силы,

7) фимиам (нужно выбрать соответствующий по списку).

ЗАМЕЧАНИЕ: 1 из свечей, представляющих желание, прикрепляется к спине куклы. Обратите внимание на плане алтаря на расположение и нумерацию остальных двух свечей. Цвет этих свечей выбирается в соответствии с желанием из следующего списка:

Деньги

3 зеленые свечи нужно освятить и обработать маслом, привлекающим деньги, им соответствует фимиам "Притяжение золота".

Духовная сила

3 белые свечи освящают и обрабатывают маслом силы, им соответствует фимиам "Аура волшебства". Расположенные на алтаре свечи 2, 3, 4 и 5 освящают и обрабатывают маслом успеха. Свечи 6 и 7 освящают и обрабатывают маслом силы.

Здоровье

3 красные свечи освящают и обрабатывают маслом, привлекающим здоровье, им соответствует фимиам здоровья.

Известность

3 зеленые свечи освящают и обрабатывают маслом успеха, им соответствует фимиам известности.

Счастливые сны

3 оранжевые свечи освящают и обрабатывают снотворным маслом, им соответствует фимиам "Вещие сны".

Счастье

3 розовые свечи освящают и обрабатывают маслом "счастливая жизнь", им соответствует фимиам "аура волшебства".

Удача

3 зеленые свечи освящают и обрабатывают маслом "счастливая жизнь", им соответствует эльфийский золотой фимиам.

Успех

3 оранжевые свечи освящают и обрабатывают маслом успеха, им соответствует фимиам известности.

План алтаря:

Цветы Алтарная свеча Алтарная свеча Цветы

Курильница

ЖЕЛТАЯ
СВЕТЛО-ГОЛУБАЯ СВЕЧА, СВЕТЛО ГОЛУБАЯ
СВЕЧА 1 прикрепленная СВЕЧА 2

к кукле

КНИГА

Святая вода

Шаг 1. Выполните шаги с первого по пятый из главы "Подготовка к ритуалу". Ваша травяная свеча психологического и духовного развития должна стоять над святой водой.

Шаг 2. Зажгите свечу желания 1 и скажите:

Желание _____ (имя)

Растет день ото дня,

_____ (название желания)

Обретает собственную жизнь, Чтобы вскоре стать реальностью.

Шаг 3. Зажгите розовые свечи 2, 3, 4 и 5 и скажите:

Слава и любовь окружают тебя, Когда ты каждый день будешь делать добрые дела,

Благословение скоро сойдет на тебя, И твоё желание будет исполнено.

Шаг 4. Зажгите пурпурные свечи 6 и 7 и скажите:

То, что ты ищешь, ищет тебя, Теперь ты в силах увидеть это,

И желание _____ (имя)

Сможет прийти к тебе.

Шаг 5. Зажгите свечи желания 8 и 9 и

скажите:

(название желания) идет

издалека

И обретает силу.

Теперь твоё желание будет

исполнено.

Шаг 6. Представьте желание просителя исполненным, стремитесь увидеть картины его счастья и удовлетворения от этого события. Если это деньги, представляйте, что он имеет столько денег, сколько ему нужно. Если это здоровье, представляйте клиента, пышущего здоровьем, и т.д.

Удерживая в мозгу эти картины, направьте руки ладонями к алтарю и устремите на него поток своей энергии. В этот момент вы должны сказать:

Свободный поток энергии

Прибавляет тебе силы.

. (название желания)

Скоро сбудется,

_____ (название желания)

Придет издалека,

_____ (название желания)

Станет реальностью.

Шаг 7. Оставьте свечи горящими на 30 минут. Потушите их в обратном порядке. Этот ритуал вы должны проводить в течение 14 дней.

ЧАСТЬ 2. После ритуала необходимо совершать процедуры, и вы должны внушить своим клиентам необходимость их выполнения:

Деньги

Зажигайте специальную денежную травяную свечу, обработанную маслом, привлекающим деньги. Пока свеча горит, вы должны говорить следующие слова: "Я хочу, чтобы мое желание исполнилось, и я веряю себя в руки Бога". Можно читать 41-й псалом. В ежедневную ванну вы должны положить столовую ложку освященной соли и 9 капель масла, привлекающего деньги. Ежедневно намазывайте шею и грудь этим же маслом.

Духовная сила

Зажигайте травяную свечу психической и духовной силы и говорите следующие слова: "Пусть этот свет символизирует мою вечную любовь к Богу. Могучей рукой ведет Он меня по жизни к высшему духовному уровню". Можно читать 23-й псалом. В ванну добавляйте столовую ложку освященной соли и 9 капель масла силы.

Здоровье

Зажигайте специальную исцеляющую свечу, освященную и обработанную маслом, привлекающим здоровье. Пока горит свеча, повторяйте следующие слова: "Пусть это пламя даст силу духу исцеления, который восстановит мой мозг, тело и душу", или читайте, чередуя, в один день псалом 38-й, в другой псалом 23-й. В ванну нужно положить столовую ложку освященной соли и 9 капель масла, привлекающего здоровье.

Известность

Зажигайте травяную свечу успеха, освященную и обработанную маслом успеха. Говорите следующее: "Освещай путь, который приведет меня к известности", или читайте 41-й псалом. В ванну добавляйте столовую ложку освященной соли и 9 капель масла успе-, ха. Посыпайте шею и грудь порошком беспрепятственности. Носите в своем кармане верхнюю часть корня ялапа.

Любовь

Зажигайте любовную травяную свечу, обработанную маслом, привлекающим любовь. В этот момент вы должны говорить: "Пусть тот, кого я люблю, увидит мою любовь и придет ко мне". Мужчины должны читать 6-ю часть, а женщины 8-ю часть "Песни песней". В ванну нужно добавлять столовую ложку освященной соли и 9 капель масла обольщения, шею и грудь обсыпать порошком, привлекающим любовь.

Удача

Зажигайте специальную травяную свечу удачи; освященную и обработанную маслом "Счастливая жизнь". В ванну нужно добавлять 4 капли того же масла и 5 капель масла силы. Шею и грудь посыпайте порошком беспрепятственности. В момент горения свечи говорите следующее: "Пусть свет удачи осветит мое многообещающее будущее" или читайте 62-й псалом девять раз.

Успех

Зажигайте специальную травяную свечу успеха, освященную и обработанную маслом успеха. Пока свеча горит, вы должны сказать: "Я живу, чтобы своей жизнью выполнять предначертание Божье, поэтому я еще узнаю вкус успеха в своей жизни", или читайте 95-й псалом. В ежедневную ванну вы должны добавить столовую ложку освященной соли и 9 капель масла успеха. Посыпайте шею и грудь порошком беспрепятственности.

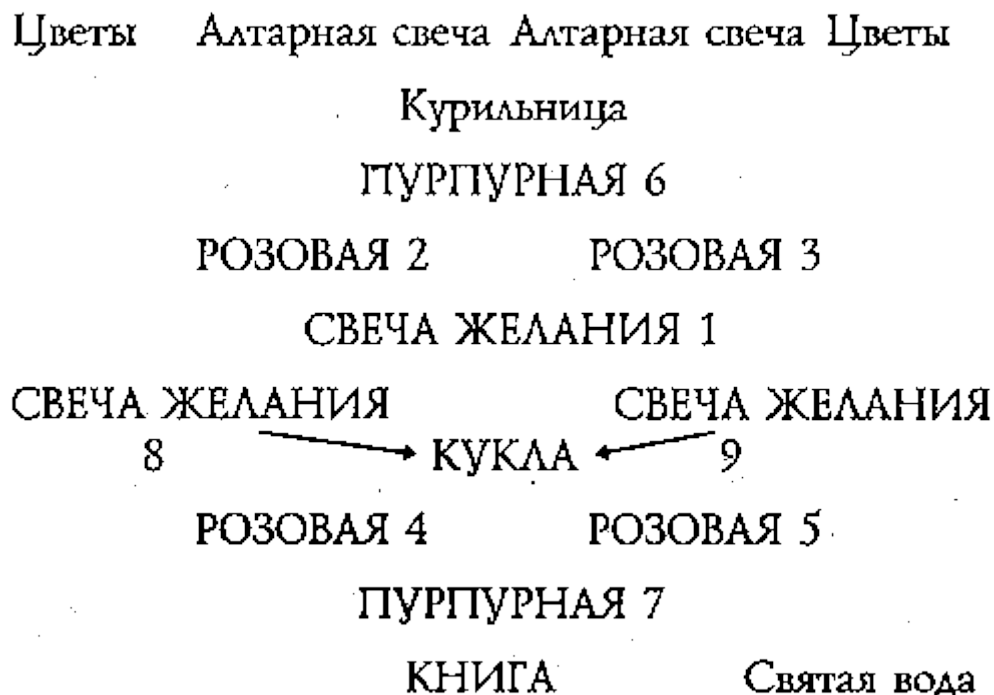
ЗАМЕЧАНИЕ: этот ритуал проводите ежедневно, передвигая свечи желаний 8 и 9 на 2-5 см к свече желания 1, пока они не соприкоснутся.

Устранение препятствий

Для этого ритуала вам понадобятся следующие материалы:

- 1) глиняная кукла, представляющая просителя,
- 2) 4 белых свечи, 3) 1 черная свеча,
- 4) могильная пыль,
- 5) 1 бутылочка масла беспрепятственности,
- 6) фимиам беспрепятственности,
- 7) 4 листка бумаги с написанным на них именем просителя.

Предлагаемый план алтаря:



4 белые свечи освящают и обрабатывают маслом беспрепятственности. Так как черная свеча представляет препятствия на пути просителя, она не освящается и не обрабатывается, она посыпается могильной пылью. 4 листка бумаги кладутся по одному под каждую белую свечу.

Шаг 1. Выполните шаги с первого по пятый из главы "Подготовка к ритуалу". Ваша травяная свеча психологического и духовного развития должна стоять над святой водой.

Шаг 2. Намажьте лоб, шею, уши и место гениталий куклы маслом беспрепятственности. При этом вы должны говорить: Сегодня придет к тебе защита, Все препятствия исчезнут прочь. Пусть все зло вернется обратно К тому, кто его послал. Если вы еще не прикрепили черную свечу к спине куклы, сделайте это сейчас, положите куклу в центр квадрата из белых свечей.

Шаг 3. Зажгите черную свечу и скажите:

Для _____ (имя просителя)

Существует много препятствий, Чтобы его желание исполнилось. Скоро они исчезнут Под действием этой энергии.

Шаг 4. Зажгите 4 белые свечи и скажите:

Этот огонь и масло устранят все
препятствия.

Ночью и днем, на севере и востоке,
на юге и на западе

Сожгут все зло, посланное на тебя,
Ты будешь свободным и счастливым,
Благодаря действию этой энергии.

Шаг 5. Задуйте черную свечу, а белые оставьте гореть еще час. В это время думайте о просителе, как о человеке, освободившемся от всех препятствий и свободном в своем выборе. Образ просителя представляйте окруженным ярким белым светом. Погасите белые свечи в обратном порядке. Повторяйте ритуал ежедневно в течение семи дней.

Шаг 6. Возможно, препятствия на пути этого человека были результатом черной магии, поэтому необходимо осмотреть его дом и двор в поисках либо мешочка гри-гри, либо колдовского шара. Колдовской шар представляет собой шар из черного воска, покрытый черными перьями, принцип его действия такой же, как и у гри-гри. Когда жертва входит в тесный контакт с мешочком гри-гри или колдовским шаром, его аура пронзается негативными энергиями, которыми эти магические предметы связаны с жертвой через особый черномагический ритуал. Обычно, когда мешочек гри-гри или колдовской шар найдены, наведенные препятствия устраняются сами собой. Эти черномагические предметы должны быть сложены в маленький деревянный гробик.

Шаг 7. В тайном месте под деревьями выкопайте маленькую могилку. Полностью залейте ее святой водой и положите туда гробик с черномагическим содержимым. Полейте ее бензином и подожгите. Пока гробик горит, вы должны сказать:

Это пламя пожирает все твое зло,
Больше оно не возродится.

Все находит свой конец,
И твоя жертва смеется снова.

Когда _____ (имя) начинает жить
снова,

И ты не сможешь больше причинить
ему вреда.

Я посылаю тебя в место успокоения,
Оставь сбою жертву в покое.

Без тебя жизнь станет лучше. В конце каждой строчки брызгайте на пламя немного нашатырного спирта. Когда пламя погаснет, заройте могилку. Не оборачивайтесь, уходя с этого места.

В свою очередь проситель должен делать следующее:

- 1) ежедневно зажигать на один час специальную травяную свечу беспрепятственности, которая должна быть освящена и обработана маслом беспрепятственности ,
- 2) принимать ванну, в воду для которой добавлена столовая ложка освященной соли и 9 капель масла беспрепятственности,
- 3) в воду для мытья полов нужно добавлять луизианскую эссенцию ван-ван и этой водой мыть пол и стены дома или квартиры, а также пол или асфальт на шаг перед входной дверью.

Смешайте следующие компоненты и отдайте просителю:

- 1) 100-150 граммов воды,

- 2) 100-150 граммов уксуса,
- 3) 2 столовые ложки освященной соли,
- 4) 1 столовая ложка порошка ялапа,
- 5) 1 столовая ложка измельченных лепестков базилика,
- 6) 1 столовая ложка измельченной наперстянки.

Разделите эту микстуру на две части: одной половиной нужно обрызгать все углы в доме, другая снова делится пополам: одна часть ставится перед парадной входной дверью, другая - - перед черным ходом. После того как углы будут обрызганы этой микстурой, необходимо кнопками прикрепить в каждом углу лавровые листья. Это ослабит последующие атаки злых сил, поможет исключить часть негативных энергий, которые могут сами по себе притягиваться к дому.

Защита дома

Если вы переехали в новый дом или же в квартиру, где уже жили другие люди, необходимо очистить домашнюю атмосферу от всех негативных энергий, доставшихся вам в наследство от прежних жильцов или от негативных мыслей строителей. На ауре любого здания всегда отпечатываются все мысли и эмоции тех людей, которые проводили достаточно времени в его стенах.

Учитывая трудности нашей повседневной жизни, любой работающий человек хочет найти покой и отдых в своем доме, когда усталый возвращается с работы. Для получения приятной и спокойной домашней атмосферы, ауру дома или квартиры нужно очистить от негативных энергий. Этот процесс мы называем "Обработка дома". Он также может быть использован для уничтожения негативных энергий на своем рабочем месте.

Шаг 1. Откройте все окна и двери в доме или квартире.

Шаг 2. Вымойте полы следующим составом. В ведро воды нужно добавить:

- 1) 30 г луизианского масла ван-ван,
- 2) 1/4 стакана нашатырного спирта, 3) 1 столовую ложку освященной морской соли.

Шаг 3. Когда полы будут вымыты, приготовьте следующий состав:

- 1) 100-150 г воды,
- 2) 100-150 г винного уксуса,
- 3) 1 столовая ложка освященной морской соли,
- 4) 1 столовая ложка порошка ялопа,
- 5) 1 столовая ложка измельченных листьев базилика,
- 6) 1 столовая ложка листьев розмарина.

Разделите эту смесь на две равные части. Одной частью обрызгайте все углы в доме, при этом вы должны молиться или говорить соответствующие заклинания, чтобы все негативные энергии были убраны из вашего дома. Вторая часть смеси опять делится пополам, наливается в две банки или чашки, которые ставятся одна около парадной двери, другая около задней.

Шаг 4. Затем вы должны окурить дом или квартиру фимиамом, изгоняющим дьявола. Окуривая каждый угол, вы должны молиться или творить заклинания, которые помогут убрать негативные энергии.

Теперь, очистив ауру вашего дома, вы должны заняться очищением ауры вашей семьи, чтобы не допустить возникновения ссор, конфликтов и т.д. среди близких людей, живущих вместе с вами. Следуйте инструкции;

К основному оборудованию алтаря вы должны добавить следующее:

- 1) успокаивающий гнев фимиам,
- 2) 3 розовые свечи, обработанные любовным маслом,
- 3) на листках белой бумаги, вы должны написать имена членов вашей семьи, всех живущих

вместе с вами, по одному имени на каждом листке.

Единственным изменением в расположении предметов на вашем алтаре будет перемещение курильницы в центр алтаря и в центр треугольника из розовых свечей:

РОЗОВАЯ СВЕЧА

1

КУРИЛЬНИЦА

РОЗОВАЯ СВЕЧА 2 РОЗОВАЯ СВЕЧА 3

Шаг 1. Выполните шаги с первого -по пятый из главы "Подготовка к ритуалу". Ваша травяная свеча психологического и духовного развития должна стоять над святой водой.

Шаг 2. Зажгите розовые свечи 1, 2 и 3, при этом вы должны сказать: Пламя любви ярко горит, Настраивает наши сердца в едином ритме.

Любви настоящей, любви праведной Мы всегда готовы прийти на помощь и защитить, Мы всегда действуем правильно. Повторите эти слова три, пять, семь или девять раз.

Шаг 3. Возьмите первый листок бумаги, на котором написано имя одного из членов семьи, положите его в курильницу и подожгите. Пока он горит, вы должны сказать следующее:

Мир и покой теперь известны нам., только гармонию мы приносим в свой дом,
Не сердимся на любящих нас. Мир и покой теперь известны нам, Все мы стремимся к гармонии.
Когда бумага полностью сгорит, положите в курильницу четверть столовой ложки успокаивающего гнев фимиама и следующий листок бумаги с именем следующего члена семьи и подожгите. Повторите эти же слова, пока горит бумага. Вы должны поступить так со всеми листками бумаги. Для поддержания мира и гармонии в доме, этот ритуал вы должны проводить примерно раз в месяц.

Против домашней тирании

Необходимые материалы:

- 1) небольшая банка с завинчивающейся крышкой,
- 2) кусок красной ткани, вырезанный в форме сердца,
- 3) несколько новых иголок, по одной на каждого члена семьи,
- 4) пряди волос каждого члена семьи,
- 5) 60 г смеси из меда и сладкого вина в равных частях,
- 6) по 1/4 столовой ложки каждой из следующих трав: вербены, пассифлоры, темно-красной водоросли и небольшой кусок корня ялапа,
- 7) успокаивающий гнев фимиам,
- 8) 2 розовые свечи,
- 9) 2 светло-голубые свечи,
- 10) 1 красная свеча.

План алтаря будет следующий:

Цветы Алтарная свеча Алтарная свеча Цветы

Курильница

БЕЛАЯ

1

БЕЛАЯ

2

ЧЕРНАЯ СВЕЧА,
прикрепленная к КУКЛЕ

4

3

БЕЛАЯ

БЕЛАЯ

КНИГА

Святая вода

ЗАМЕЧАНИЕ: в ушко одной иглы нужно вдеть небольшую прядь волос одного из членов семьи, в ушко другой другого и т.д., таким образом, каждая игла представляет одного члена семьи, поэтому им присваиваются соответствующие имена, и они должны быть освящены, как куклы, соответствующим ритуалом, уже описанным выше. И последнее: вдетые в игольное ушко пряди волос нужно закрепить.

Шаг 1. Выполните шаги с первого по пятый из главы "Подготовка к ритуалу". Ваша травяная свеча психологического и духовного развития должна стоять над святой водой.

Шаг 2. Иглы с прядями волос нужно воткнуть в сердце, вырезанное из красной ткани, которое затем кладется в банку.

Шаг 3. В банку высыпаются травы, а затем она доверху заполняется смесью из меда и сладкого вина. В момент выполнения шагов 2 и 3 нужно говорить следующие слова:

В нашей семье всегда будет мир и любовь,

Мы всегда будем жить в гармонии. Каждый член нашей семьи Будет стремиться к миру и любви. Нага дом станет оплотом любви.

Шаг 4. Зажгите розовые свечи 1 и 2 и скажите:

Любовь, освещай наш путь, Сделай этот дом своим оплотом. Один за всех и все за одного! Так живем мы в этом доме любви, Эти сердца постоянно полны заботой и любовью, Всегда готовы прийти на помощь, Здесь нет места для вреда и насилия. Любовь, освещай наш путь, Сделай этот дом своим оплотом.

Шаг 5. Зажгите светло-голубые свечи 3 и 4 и скажите:

Мир и любовь придут к нам, Когда мы будем стремиться к гармонии.

Постоянный труд вместе В этом доме любви Делает нашу жизнь гармоничной. Мир и любовь придут к нам, Когда мы будем стремиться к гармонии.

Шаг 6. Зажгите красную свечу 5 и скажите:

Это сила приходит в наш дом, Чтобы укрепить узы любви, Принести мир, облегчить труд, Сделай этот дом домом любви.

Оставьте свечи гореть на несколько минут. Этот ритуал нужно проводить ежедневно, передвигая красную свечу на 8 см по часовой стрелке вокруг полной банки, двух розовых свечей и двух светло-голубых, пока она не вернется на свое место.

Шаг 7. После завершения ритуала нужно закрыть банку крышкой и хранить в укромном месте дома на вашем алтаре или в том месте, которое вы выделили для постоянной молитвы.

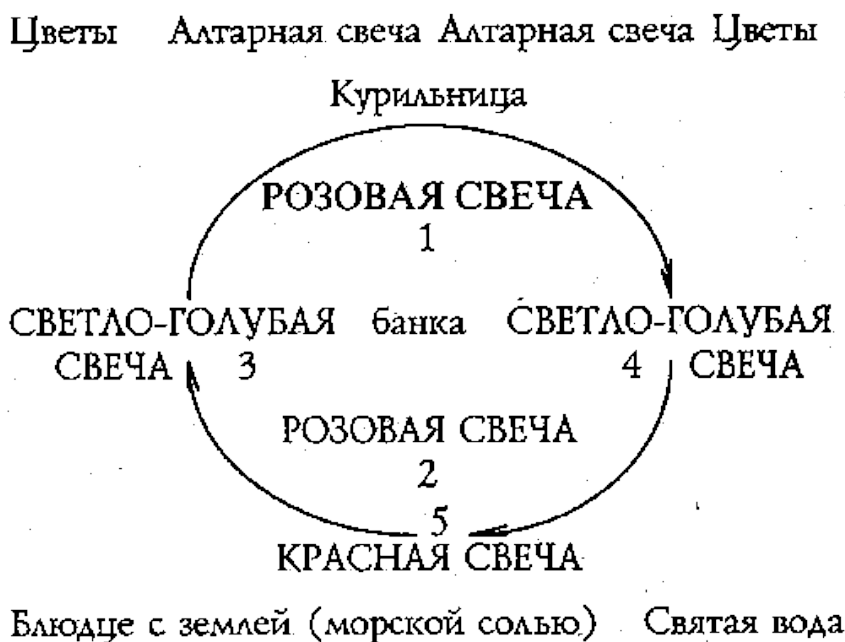
Успех в делах

Подумывали ли вы начать новое дело? Или ваш бизнес развивается слишком медленно и не выдерживает конкуренции? Мы всегда хотим уберечь наши затраты времени и денег от неблагоприятных условий. Такую защиту может гарантировать выполнение следующих действий: Прежде всего нужно очистить от негативных вибраций ваш кабинет или то место, где вы занимаетесь делами. Это можно сделать так, как описывалось в ритуале "Очищение вашего дома".

Подготовьте следующие материалы к ближайшему четвергу (этот день управляется Юпитером, который приносит успех в делах) в период растущей луны:

- 1) 1 желтая свеча, обработанная привлекающим маслом, 2) 1 зеленая свеча, обработанная маслом успеха,
- 3) 1 пурпурная свеча, обработанная маслом успеха,
- 4) 1 доза настоя трав, помогающих в делах (если по каким-то причинам вы не смогли найти морской лук, его можно заменить следующим составом: по 1/4 столовой ложки измельченных листьев ромашки, базилика, петрушки и пиона),
- 5) пара магнитов,
- 6) корень ялапа,
- 7) несколько монет или бумажные деньги,
- 8) кусок змеиного корня,
- 9) немного мяты.

Положите предметы 5, 6, 7, 8, 9 в небольшую миску. В углу вашего кабинета, где редко бывают посторонние люди, поставьте небольшой столик. На этом столике вы должны расположить свечи и полную миску в соответствии с планом:



Шаг 1. Зажгите желтую свечу и скажите:

Аура притяжения сильна,
И лто'гг приходят сюда каждый день.
Здесь все их желания исполнятся
В соответствии с их волей.
Аура притяжения сильна
И люди приходят сюда каждый день.

Шаг 2. Зажгите зеленую свечу и скажите:

Растет, растет, ширится, ширится
Популярность моего бизнеса.
Растет, растет, ширится, ширится
Мое дело имеет известность.

Шаг 3. Зажгите пурпурную свечу и скажите:

Везде, где бы ты ни был,
Ты делу придаешь новый толчок.
С радостью иди на работу каждый день,
И в бизнесе тебя ждет успех.

Шаг 4. Оставьте свечи гореть и сделайте ритуальное омовение, при этом вы должны сказать:

Теперь у тебя много заказчиков,
Ты избавлен от нужды.
Все люди знают, что ты хорошо
работаешь,
С уважением и заботой относишься к
их просьбам.
Теперь они все чаще приходят к тебе.
Заказчики, мы ждем вас с
нетерпением.

Шаг 5. Оставьте свечи гореть еще на один час, затем потушите в обратном порядке. Повторяйте каждый четверг в период новолуния.

СОВЕТ: очень хорошо положить в миску игрушечные фигурки людей, которых вы хотите привлечь в свой бизнес.



ГЛАВА ЧЕТВЕРТАЯ ДУРНОЙ ГЛАЗ

Дурной глаз, так же известный как сглаз, хорошо знают все. Древние кельты верили, что человек, обладающий дурным глазом, может уничтожить весь урожай одним взглядом и так повредить коровам, что они никогда больше не смогут -давать молока. Когда человек или домашний скот неожиданно заболел, люди считали, что их сглазили.

В наши дни сглаз встречается так же часто, как и в прошлом. К сожалению, многие люди пользуются этой своей способностью, но вряд ли они осознают, что творят. В Евангелии от Марка 7:22—23 отмечается дурной глаз, как одна из причин, оскверняющих сердца людей, возможно из-за того, что эта человеческая способность основана на вражде, зависти, ревности, т.е. на самых негативных эмоциях.

Есть древнее поверье, что глаза испускают лучи энергии. Сила этой энергии различна у разных

людей. Сглаз происходит, когда глаза испускают негативную энергию, заряженную уже вышеупомянутыми отрицательными эмоциями. Никто не защищен от сглаза, потому что эта негативная энергия воздействует и на людей, и на животных, и даже на неживые предметы. Мы постоянно входим в контакт с людьми, которые могут повредить нашей жизненной удаче. Наши сотрудники могут завидовать нашему быстрому и уверенному продвижению вверх по служебной лестнице, в то время как они остаются на прежнем уровне.

К сожалению, наши обычные органы чувств: осязание, обоняние, зрение, слух и вкусовые рецепторы не запрограммированы на бдительность к сглазу на ранней стадии. Только если он повторяет свои атаки, сознание начинает бить тревогу и сообщать нам, что не все в порядке. Наиболее распространенными симптомами сглаза является ощущение общего незначительного недомогания непонятного происхождения, потому что никто не рассматривает сглаз, как его причину. Только соответствующе подготовленные люди, способные видеть свою и чужую ауру, могут определить сглаз на ранней стадии. Продолжительное невнимание к этим физическим симптомам, связанным со сглазом, приводит к тому, что жертва может попасть в катастрофу, либо серьезно заболеть на самом деле.

Защита своей ауры от сглаза проста, но эффективна:

- а) необходимо принимать специальные ванны, очищающие вашу ауру от уже имеющихся в ней негативных эмоций;
- б) носить амулет в виде двух скрещенных костей для защиты от будущих атак.

Ванна

Наполните ванну теплой водой наполовину. В воду нужно добавить по столовой ложке освященной соли и бытового нашатырного спирта. С собой в ванну вы должны взять какой-нибудь ковшик для обливания. Когда вы будете поливать себя из ковшика, представляйте, что вы смываете всю негативную энергию со своей ауры. Прделав это, вы должны представить себя наполняющимся белым слепящим светом, который распространяется на полтора метра вокруг вас, над головой и под ногами. Пока вы находитесь в ванной, каждые три минуты погружайтесь полностью в воду. Таким образом прием духовно очищающей ванны продолжается девять минут, включая три погружения. Когда вы выйдете из ванны, вы можете вытереть мокрые волосы, но кожа должна высохнуть на воздухе. Эта процедура сохраняет чистоту ауры примерно на сутки.

Амулет из скрещенных костей

Этот амулет изготавливается на вашем алтаре из двух косточек куриного крыла. Куриные кости действительно поглощают и сохраняют негативную энергию. Кости прикрепляются друг к другу черной ниткой в форме солнечного креста (креста с одинаковыми перекладинами). Ритуал проводится в следующем порядке:

Используйте основной план алтаря, добавив следующее: две косточки, черную нитку, белую свечу, бутылочку масла силы, фимиам гри-гри.

Шаг 1. Зажгите алтарные свечи.

Шаг 2. Зажгите фимиам.

Шаг 3. Зажгите белую свечу, обработанную маслом силы. Молитесь за того человека, кому предназначен амулет, просите Бога, чтобы дал ему больше духовной силы.

Шаг 4. Начните связывать кости со словами:

Скрещенные кости начнут действовать,

Собирать и поглощать негативную энергию.

Все зло и вред уйдут в их костный мозг,

И не повредят тебе.

Шаг 5. Начните освящать амулет. Брызните на него святой водой и скажите:

Этой водой я освящаю амулет, Который будет собирать и поглощать

Все зло, посланное на его владельца. Посыпьте амулет солью и скажите:

Этой солью я освящаю амулет, Который будет собирать и поглощать Все зло, посланное на его владельца. Пронесите амулет сквозь пламя свечей и скажите:

Этим пламенем я освящаю амулет,

Который будет собирать и поглощать Все зло, посланное на его владельца. Пронесите амулет сквозь дым фимиама и скажите:

Этим дымом я освящаю амулет, Который будет собирать и поглощать

Все зло, посланное на его владельца. Теперь амулет готов к использованию, его нужно носить на шее в непосредственном контакте с кожей. Нужно носить его каждый день, пока не почувствуете тяжесть в сердечной чакре, после этого его нужно снять. Чувство тяжести в сердечной чакре означает, что амулет принял максимум негативной энергии, подобно тому, как губка наполняется водой. Теперь вся негативная энергия, посланная на вас, уже не поглощается скрещенными костями, а атакует вашу ауру. Старый амулет нужно выбросить. Это тоже нужно проделать с соответствующим ритуалом.

Выбрасывание старого амулета

Используйте основной план алтаря, прибавив к нему следующее: ваш старый амулет, остаток белой свечи, которую вы использовали при изготовлении амулета, лист белой бумаги.

Шаг 1. Зажгите алтарные свечи.

Шаг 2. Зажгите фимиам (я рекомендую ауру волшебства).

Шаг 3. Зажгите белую свечу.

Шаг 4. Брызните святой водой на бумагу.

Шаг 5. Положите старый амулет на бумагу и начните заворачивать в нее.

Шаг 6. Возьмите горящую белую свечу и поднесите к свертку. Пусть воск со свечи капает на бумагу, пока полностью не покроет ее. При этом вы должны говорить следующее:

Вы хорошо послужили мне, скрещенные кости, Все зло, посланное мне, храните вы. Но время пришло, я отпускаю вас, Чтобы вы нашли лучшую долю. После этого амулет можно выбросить в мусорное ведро. Затем примите ванну.

Народные заговоры и другие заклинания.

ГЛАВА ПЯТАЯ

НАРОДНЫЕ ЗАГОВОРЫ И ДРУГИЕ ЗАКЛИНАНИЯ

КОНТРОЛЬ НАД ДРУГИМ ЧЕЛОВЕКОМ

Возьмите верхнюю часть корня ялапа и намажьте его маслом ялапа. На листке коричневой бумаги напишите имя того человека, которого вы хотите контролировать и пропитайте бумагу контролирующим маслом. Когда бумага высохнет, оберните ее вокруг корня и обвяжите пурпурной ниткой.

ПРИВЯЗЫВАНИЕ К СЕБЕ ЛЮБОВНИКА

Возьмите маленькое зеркальце, которым пользуется ваш любовник. Не глядя в него, разбейте его на мелкие кусочки. Соберите все куски зеркала и заройте у себя во дворе или в крайнем случае в

цветочном горшке у себя дома. Каждую пятницу поливайте его отваром нарда, при этом вы должны повторять имя своего любовника.

КАК ЗАСТАВИТЬ ВАШЕГО ВРАГА ОСТАВИТЬ ВАС В ПОКОЕ

Возьмите маленькую баночку. Девять раз напишите имя вашего врага на листке бумаги и положите в эту баночку. Заполните ее "Уксусом четырех воров" и бросьте в реку.

КАК ЗАСТАВИТЬ ЧЕЛОВЕКА ВЛЮБИТЬСЯ В ВАС

Существует очень распространенный среди женщин способ — примешать немного своей менструальной крови к пище любимого человека.

КАК ПРЕОДОЛЕТЬ ВРАЖДЕБНОСТЬ ДРУГОГО ЧЕЛОВЕКА

Возьмите коричневую свечу и три раза напишите на ней имя вашего врага. Поставьте ее в миску, наполненную коричневым сахаром. Зажгите ее и скажите: "Я преодолею твою враждебность. Через девять дней ты станешь мне другом." Прodelайте это перед отходом ко сну. Оставьте свечу гореть, пока вы спите. Утром сахар и то, что осталось от свечи, выбросьте во дворе своего врага. Делайте это девять дней без перерыва.

РАБОТА С МАГИЧЕСКИМИ ЛАМПАМИ

Для изготовления магических ламп используются фонари "молния" или обычные керосиновые лампы. Как и мешочки гри-гри, магические лампы используются для самых различных целей. Основным горючим для магических ламп является смесь касторового и оливкового масел с керосином, где на 2/3 объема керосина берется 1/3 масляной смеси. К этой основной смеси добавляются различные компоненты, соответствующие целям колдовства. Это могут быть магниты, масла, травы, пряности, красное вино и т.д.

Должным образом используемая лампа дает потрясающий результат. Этот результат будет еще лучше, если каждый день в одно и то же время вы будете заправлять лампу соответствующим горючим и при этом читать молитву. Однажды зажженную лампу нельзя гасить, пока не получен результат. Если вы пользуетесь фонарем "молния", который не надо заправлять, вы должны двигать его по кругу по часовой стрелке во время совершения молитвы. Молитва должна быть посвящена каждый раз тому святому, который покровительствует вашим целям.

Я не вижу причины, по которой язычники в данном случае не могут возносить молитвы свои Богам и Богиням.

ЛАМПА ИСЦЕЛЕНИЯ

Эта лампа, как и другие, заправляется тем же самым смешанным горючим с добавлением магнита, кусочков ногтей, волос, обрезков одежды того человека, для которого готовят эту лампу, либо вместо этого на листке пергаментной бумаги, вырезанной в форме креста, пишут имя этого человека. Эти предметы размещаются на дне лампы, затем заливается горючее и кладется магнит. Так как эта лампа используется для исцеления, вы должны добавить: одну бутылочку масла, привлекающего здоровье, и половину столовой ложки смеси следующих трав: эвкалипта, перечной мяты и т.д. (комбинацию из пяти различных исцеляющих трав или четыре травы плюс наперстянка). Молитвы должны быть посвящены Деве Лурда (французская святая) либо Святому Джозефу (итальянский святой).

При правильном использовании лампы пламя не гаснет. Во время молитвы вы должны медленно

вращать лампу по часовой стрелке, перемешивая ее содержимое. Эти действия нужно повторять каждый день в одно и то же время, пока ваше желание не исполнится.

ЛАМПА ЛЮБВИ

В основное горючее добавьте следующее: 1 бутылочку любовного масла, пять трав, связанных с любовью, либо четыре травы плюс наперстянка. Молитесь Святой Анне.

ЛАМПА СПРАВЕДЛИВОСТИ

Используется при судебных разбирательствах и юридических трудностях. Добавьте следующее: корень галанга-ла, желтый щавель, змеиный корень, гвоздику и наперстянку, 1 бутылочку масла "Хороший судья". Молитесь Святому Базилу.

ЛАМПА УСПЕХА

В эту лампу добавьте: 1 бутылочку масла успеха и пять трав, связанных с успехом, или четыре травы и наперстянку. Молитесь Святому Антонию.

ЛАМПА ЗАЩИТЫ

Добавьте 1 бутылочку защитного масла и пять защищающих трав или четыре травы и наперстянку. Молитесь своему ангелу-хранителю, Святому Михаилу и Святой Варваре.

ЛАМПА БЫСТРОЙ ПОМОЩИ

Добавьте 1 бутылочку масла счастливой жизни и пять трав, связанных с успехом, или четыре травы и наперстянку. Молитесь Святому Экспеди-ту.

ЛАМПА МИРНОГО ДОМА

Добавьте 1 бутылочку масла "Мирный дом", пассифлору, омелу, мед, цветы жасмина, фиалковый корень и корень ялапа. Молитесь Святому Раймонду.

ЛАМПА САМОСОВЕРШЕНСТВОВАНИЯ

Добавьте бутылочку освященного масла и пять трав, относящихся к успеху. Молитесь Святой Марии Магдалене.

ЛАМПА РАБОТЫ

Используется при поисках работы. В эту лампу кладутся предметы, символизирующие вашу будущую работу. Например, плотник должен положить гвоздь, медсестра — бинт и т.д., в крайнем случае это может быть рисунок вашей будущей деятельности. Также вы должны добавить бутылочку привлекающего масла и четыре травы, связанные с успехом. Молитесь Святому Джозефу.

ЗАМЕЧАНИЕ: некоторые колдуны подкрашивают горючее цветами, соответствующими их желанию. Розовым или красным — для любви, пурпурным — для работы, светло-голубым — для защиты, красным - для здоровья, оранжевым — для успеха.

СЛАДКАЯ БУТЫЛКА

Купите фруктовое мороженое, на одной стороне напишите свое полное имя, на другой — полное имя другого человека. Возьмите банку, достаточно большую, чтобы вместить это мороженое целиком, и заполните ее доверху водой, медом и сахаром. Закройте банку крышкой.

Представляйте четкий образ того человека, чье имя вы написали на мороженом напротив своего. Встряхивая бутылку три, пять, семь или девять раз повторяйте слова:

Тебе приятно, приятно

Будет думать обо мне,

Ты будешь думать обо мне

Постоянно.

Считается, что, когда вы встряхиваете бутылку, этот человек хорошо думает о вас.

НОВОГОДНИЙ РИТУАЛ ПРОЦВЕТАНИЯ

По традиции на Новый год в Южной Луизиане едят капусту, черный горох и рис. В Сочельник, после ужина, кухонный столик моется и выносится на улицу. На нем расставляют следующие предметы: долларовый счет и серебряный доллар, на них ставится зеленая свеча, обработанная маслом, привлекающим деньги, вокруг раскладываются капуста, черный горох, рис, соль и другие продукты, которые вы будете использовать для новогоднего угощения. Вокруг свечи и продуктов солью делается круг. Зажигается свеча, и члены семьи молятся о процветании в новом году. Все это оставляется на ночь, считается, что добрый дух Нового года освятит эти деньги и продукты, а через них и их владельцев.

В первый день нового года, когда вы будете готовить эту капусту для еды, снимите верхний зеленый лист, разделите его на кусочки по числу членов семьи, заверните их в вощеную бумагу и отдайте своим близким. Они должны носить эти кусочки в бумажнике, а на ночь класть под матрас. Серебряный доллар кладется в варящуюся капусту. После приготовления его достают и хранят до следующего года. В некоторых семьях принято класть цент в блюдо из капусты. Тот, кто найдет его на своей тарелке, будет счастлив и удачлив весь год.

Соль, из которой делался круг на столе, и свеча выбрасываются в парадную дверь. Считается, что они будут охранять дом от неудач.

УСТРАНЕНИЕ СОПЕРНИКА

Купите говяжий язык и надрежьте его. На листке бумаги девять раз напишите имя своего любовника и имя того человека, который, по вашим предположениям, является вашим соперником в любви. Положите листок в надрез на языке. Обрызгайте язык настоем перца и цикория. Возьмите девять новых булавок и заколите ими этот надрез на языке. Положите язык в духовой шкаф и запекайте. При этом вы должны говорить:

_____ (имя любовника),

Ты никогда больше не будешь

С _____ (имя конкурента).

Это я говорю тебе. Эта горечь испортит вашу любовь. Ты увидишь всю правду, Когда этот язык будет готов, Придет конец вашему роману. Повторяйте эти слова три, пять, семь или девять раз, представляя этих людей, идущих разными путями. Ваш любовник обязательно должен съесть этот язык, тогда только это заклинание будет эффективным.

ГЛАВА ШЕСТАЯ

ФИМИАМЫ

Многие авторитеты древности прямо указывают на то, что благодаря фимиамам создается связь между религией и магической практикой. Древние люди верили, что некоторые запахи обладают свойством привлекать добрых духов и отгонять злых. Фимиам зажигается не только для очищения места, посвященного Богу, но и для нейтрализации отвратительного запаха сгоревших жертвоприношений.

Считается, что молитвы лучше всего совершать на открытом воздухе, сопровождая их курением фимиама. Такие же верования бытовали и у древних американских индейцев в отношении их трубки мира. По-моему, индейская трубка мира во время церемонии являлась настоящей курильницей фимиама, где к небольшому количеству табака добавляли множество разных трав. Фимиам помогает создать ритуальную атмосферу и склоняет к медитациям и молитвам.

В приведенных далее рецептах фимиамов вы будете пользоваться некоторыми мерами объема жидкостей, поэтому я привожу переводную таблицу:

1/8 унции — 1 драхме — 1/2 + 1/8 - столовой ложки,
1/4 унции = 2 драхмам — 1/2 столовой
ложки, 1/2 унции = 4 драхмам = 1 столовой
ложке, 3/4 унции = 6 драхмам = 3/2 столовой ложки,
1 унция = 8 драхмам = 2 столовым ложкам.

Фимиамы, рецепты которых я привожу, сжигаются традиционным методом — они кладутся на раскаленный кусок угля, который лежит в курильнице. При изготовлении сухие компоненты необходимо измельчить пестиком в ступке и хорошо перемешать, жидкости перемешивают, растворяя в них селитру. Затем надо медленно влить жидкую смесь в измельченные травы. Перелейте смесь в маленькую кастрюльку или пластиковый контейнер и оставьте смесь подсыхать на полчаса или час. Когда смесь высохнет, ваш фимиам готов.

НАСТОЙКА БЕНЗОЙНА

Она используется во многих рецептах. Ее можно приготовить самому следующим образом:

Возьмите 2 унции бензойной смолы, добавьте 4 унции воды и 12 унций спирта. Залейте эту смесь в бутылку и оставьте на две недели, не забывая каждый день хорошо ее взбалтывать. Если хотите, можно добавить столовую ложку глицерина. Через две недели настойка готова к использованию.

ЛЮБОВНЫЙ СОБЛАЗНЯЮЩИЙ ФИМИАМ

Используйте этот фимиам в ритуалах, направленных на привлечение и удержание любви. Также можно периодически поджигать его для поддержания хорошей атмосферы в доме.

1 унция розовых лепестков,
1/4 унции корня аира,
1/2 унции корицы,
1/4 унции анисового семени,
1/4 унции ладана,
1 унция порошка сандалового дерева,
1/4 столовой ложки селитры,
2 драхмы бензоиновой настойки,
1 драхма масла соблазнения.

ФИМИАМ "АУРА ВОЛШЕБСТВА"

Этот фимиам вы можете использовать для ежедневных медитаций и молитв.

1/4 унции лавровых листьев,
1/2 унции измельченного сандалового дерева,
1 унция ладана,
1/4 унции семян аниса,
1/4 унции измельченного мирра,
1/4 столовой ложки селитры,
1 унция гардениевого масла,
2 драхмы настойки бензойна.

ФИМИАМ ПРИВЛЕЧЕНИЯ ЗОЛОТА

Этот фимиам используется в ритуалах для привлечения денег и улучшения общего благосостояния.

1 унция лавровых листьев,
1 унция измельченного сандалового дерева,
1 унция ладана, 1/4 унции измельченного мирра,
1/4 столовой ложки селитры,
1 драхма корицы,
2 драхмы настойки бензойна.

ФИМИАМ ЗДОРОВЬЯ

Этот фимиам применяется в ритуалах, посвященных исцелению и получению хорошего здоровья.

1/2 унции лавровых листьев,
1 унция измельченного сандалового дерева,
1 унция лепестков корицы,
1/2 унции розовых лепестков,
1/4 столовой ложки селитры,
2 драхмы настойки бензойна.

ФИМИАМ "СЧАСТЛИВОГО ПУТИ"

Предназначен для того, чтобы отправить прочь тех, кто вам мешает. Также может использоваться для прерывание нежелательных отношений.

1 унция порошка ялопа,
1/2 унции листьев розмарина,
1/4 унции листьев пачули,
1 столовая ложка серы,
3 столовые ложки имбиря,
1/4 столовой ложки селитры,
2 драхмы настойки бензойна.

ФИМИАМ ГРИ-ГРИ

Предназначен для разрушения зла, направленного на вас. Может также использоваться, как фимиам беспрепятственности.

1 унция измельченного сандалового дерева,
1/2 унции лавровых листьев,
1/2 унции семян укропа,
1 столовая ложка асафетиды,
1/4 столовой ложки селитры,
1 драхма масла беспрепятственности,
2 драхмы настойки бензойна.

ИЗГОНЯЮЩИЙ ДЬЯВОЛА ФИМИАМ

Используйте этот фимиам в ритуалах по экзорцизму, для уничтожения негативных мыслеформ и отрицательных энергий в зданиях и домах.

1/4 столовой ложки асафетиды,
1 унция измельченного ладана,
1/2 столовой ложки измельченного розмарина,
1 столовая ложка порошкового ванилина,
1/4 унции ялопа,
1/4 унции лепестков базилика,
1/4 столовой ложки селитры,
2 драхмы настойки бензойна,
1 драхма масла беспрепятственности.

ФИМИАМ ИЗВЕСТНОСТИ

Фимиам успеха. Применяется для ритуалов по привлечению успеха и процветания.

1/2 унции измельченного сандалового дерева,
1 унция корицы,
1/2 унции ладана,
1/4 унции порошкового мирра,
1/4 унции измельченного фиалкового корня,
1 драхма привлекающего масла,
2 драхмы настойки бензойна.

ФИМИАМ ВЕЩЕЙ СНОВ

Используется в ритуалах, рождающих вещие сны. Также используется для прорицательской практики и попыток выхода в астрал.

1/2 унции измельченного сандалового дерева,
1/4 унции лаврового листа,
1/2 унции розовых лепестков,
1/4 унции лаванды,
1/4 унции измельченного фиалкового корня,
1 унция измельченной лимонной корки,
1/4 столовой ложки селитры,
1 драхма ладанового масла,
2 драхмы настойки бензойна.

УСПОКАИВАЮЩИЙ ГНЕВ ФИМИАМ

Этот фимиам используется в ритуалах, направленных на успокоение вечно сердитых и недовольных людей, на стабилизацию несчастливых браков. Периодически зажигается дома, чтобы побудить членов семьи к сотрудничеству и уважению.

1 унция измельченной пассифлоры,
1 унция измельченного фиалкового корня,
1/2 унции розовых лепестков,
1/2 унции темно-коричневого сахара,
1/4 столовой ложки селитры,
1 драхма меда,
2 драхмы настойки бензойна.

ЭЛЬФИЙСКИЙ ЗОЛОТОЙ ФИМИАМ

Помогает привлечь удачу.

1 унция корицы,
1 унция измельченного сандалового дерева,
1/4 унции ладана,
1/4 унции лаврового листа,
1/2 унции семян аниса,
1/2 унции измельченной апельсиновой корки,
1/4 столовой ложки селитры,
1 драхма луизианского масла ван-ван,
2 драхмы настойки бензойна.

ФИМИАМ БЕСПРЕПЯТСТВЕННОСТИ

Это основной фимиам для устранения препятствий. Некоторые колдуньи рекомендуют для успеха дела зажигать его перед открытым окном девять ночей подряд.

1/2 унции измельченного ладана,
1 унция измельченной смолы драконова дерева,
1 унция измельченного сандалового дерева,
1/4 столовой ложки селитры,
1 драхма гардениевого масла,
2 драхмы настойки бензойна.

ФИМИАМ "КРУГ ЗАЩИТЫ"

Этот фимиам применяется в ритуалах, направленных на защиту человека, дома или места работы от негативных воздействий.

1 унция измельченного сандалового дерева,
1/2 унции измельченной наперстянки,
1/4 унции ладана,
1/4 унции измельченной апельсиновой корки,
1/4' столовой ложки селитры,

- 1 драхма гардениевого масла,
- 2 драхмы настойки бензойна.

ГЛАВА СЕДЬМАЯ

МАСЛА

Цветочные и травяные ароматические масла играют важную роль в мире магии. В древности люди верили, что определенный запах оказывает различные воздействия на людей и неживые объекты. Исходя из этого, практика обработки ароматическими маслами была принята и в религии, и в магии.

Когда вы будете применять масло, очень важно сконцентрироваться на конечном результате. После усиленной концентрации на действии масла, дотроньтесь правой рукой (левой, если вы левша) до человека или объекта, обработанного маслом, и представляйте себе его образ, окруженный ярким белым светом.

При подборе своего собственного масла, начните с обыкновенного растительного для основы. Подойдет оливковое масло, либо используйте дипропилен гликоль. В ступку вылейте 2 унции масла и добавьте 2 столовых ложки соответствующих вам трав, затем с помощью пестика начните растирать и размешивать эту смесь. Перелейте в бутылку и дайте маслу отстояться три дня в темном месте. На четвертый день проверьте, поглотило ли масло запах трав или цветов. Если у масла слабый запах, то возьмите марлю и процедите его, а потом добавьте еще 2 столовых ложки трав или цветов, если нужно добавьте еще масла, чтобы его объем соответствовал 2 унциям. Оставьте в темном месте еще на три дня. Повторяйте эту процедуру, пока запах масла вас не удовлетворит. Некоторые из тех смесей трав, которые я привожу далее, уже на третий день дадут сильный стойкий аромат. Другие же имеют слабый запах, и процедуру придется повторить не один раз, чтобы получить запах достаточной силы.

Традиционно при приготовлении масла каждый вечер вы должны произносить определенные заклинания, выражающие ваши цели. Когда вы будете читать заклинания над вашим маслом, вы должны положить на бутылочку обе ладони и направлять на масло свою энергию. Когда же вы закончите приготовление, последнее заклинание вы должны прочитать при процеживании масла через марлю.

В некоторые из этих масел уже после отделения трав необходимо положить куски корней или кусочки магнита, чтобы придать им нужный эффект. При приготовлении других можно ограничиться только травами и цветами.

Все мои масла идеально подходят для обработки свечей. Некоторые колдуны используют их и в других целях, это будет отмечено в аннотации к каждому рецепту.

В некоторых рецептах используются цветы гардении, которая хорошо растет в субтропическом климате Луизианы. Если же вы не в состоянии найти гардению в ваших местах, вместо нее можете использовать цветы жасмина.

Во все масла нужно добавить несколько капель настойки бензойна, чтобы предохранить их от прогорклости.

ПРИВЛЕКАЮЩЕЕ МАСЛО

Применяется в поисках друга, любимого и т.д. Наносится на лоб под линией волос, над бровями. Считается, что это масло сделает вашу личность более притягательной, если раз в неделю принимать ванну, куда добавлено несколько капель этого масла. Если намазать им обувь, оно будет привлекать удачу.

Смешайте в равных количествах одну из любовных, трав и измельченную лимонную корку или цветы лимона. Положите две столовые ложки этой смеси в две унции масла. Когда настой будет готов, добавьте небольшой кусочек магнита.

СВЯЩЕННОЕ МАСЛО

Используется для очищения и освящения алтаря, подсвечников, курильницы и т.д.

Смешайте две части ладана и одну часть бензоиновой смолы. Положите две столовые ложки этой смеси в две унции масла.

МАСЛО СМЯТЕНИЯ

Используется, чтобы привести врага в смятение.

Смешайте две части руты и одну часть гвинейского перца. Положите две столовые ложки этой смеси в две унции масла.

КОНТРОЛИРУЮЩЕЕ МАСЛО

Для контроля над человеком капните три капли на его обувь. Чтобы усилить контроль над человеком или ситуацией, напишите на листке бумаги название ситуации или имя человека и положите листок под пурпурную свечу, обработанную этим маслом. Зажигайте эту свечу ежедневно, пока она не сгорит, и ваша власть не будет устойчивой.

Две столовые ложки аира нужно положить в две унции масла.

ПРЕПЯТСТВУЮЩЕЕ МАСЛО

Используется, чтобы помешать другому человеку.

Смешайте в равных частях полынь и кошачью мяту. Положите две столовые ложки этой смеси в две унции масла. После приготовления добавьте корень плюща.

МАСЛО СМЕЛОСТИ

Перед переходом на другую работу или перед разговором с начальником о повышении примите ванну, добавив девять капель этого масла. Нанесите его на шею, под сердцем и над бровями, чтобы преодолеть страх и застенчивость.

Смешайте в равных частях розмарин, наперстянку и гардениевые лепестки. Положите две столовые ложки этой смеси в две унции масла. После приготовления добавьте в бутылку корень ялапа.

СНОТВОРНОЕ МАСЛО

Капните несколько капель этого масла на подушку перед отходом ко сну. Намажьте лоб, шею и грудь под сердцем, когда будете проводить ритуал по привлечению вещих снов и выходу в астрал.

В равных частях смешайте измельченную лимонную кожуру, ладан и мирр. Положите две столовые ложки смеси в две унции масла. После приготовления положите в бутылку немного наперстянки.

МАСЛО "ХОРОШИЙ СУДЬЯ"

Используется для влияния на судей и адвокатов. За три дня до суда примите ванну, добавив в нее это масло. В день суда намажьте им шею, руки и грудь. Натрите им пальцы, когда будете подписывать важные бумаги.

Смешайте две части лепестков гвоздики, по одной части анисовых семян и корицы. Положите две столовые ложки этой смеси в две унции масла. После приготовления добавьте в бутылку с маслом корень галангала.

МАСЛО "СЧАСТЬЕ ИГРОКА"

Наносится на магические предметы (амулеты, мешочки гри-гри и т.д.) для удачи в игре. Также им натирают пальцы перед азартной игрой. Можно намазать им карту бинго. Им натирают обувь перед состязанием в беге.

Смешайте три части корицы, по одной части лепестков гвоздики и анисовых семян. Положите две столовые ложки этой смеси в две унции масла. Готовый состав положите в бутылку с маслом, добавьте маленький кусочек корня ялапа.

МАСЛО "ЦЫГАНСКАЯ КРОВЬ"

Считается, что если полить этим маслом порог беспокойного соседа, то в скором времени он уедет.

Смешайте две части пачулиевых листьев с одной частью гвинейского перца. Положите две столовые ложки этой смеси в две унции масла.

МАСЛО "СЕРДЦЕ УДАЧИ"

Считается, что это масло привлекает счастье и позитивные энергии.

Смешайте две столовые ложки лепестков глицинии с двумя унциями масла.

МАСЛО, ПРИВЛЕКАЮЩЕЕ ЗДОРОВЬЕ

Этим маслом мажут лоб во время болезни.

Две унции масла нужно смешать с двумя столовыми ложками любой из следующих трав: розы, гвоздики, гардении, измельченной лимонной корки или лимонных цветов.

МАСЛО "ЗАЩИТА ДОМА"

Наносится на магические предметы, предназначенные для защиты дома от зла. Разбрызгивается дома, чтобы уничтожить негативные энергии.

Смешайте в равных частях наперстянку, сандаловое дерево, лепестки гардении и зелень портулака. Добавьте две унции масла. В приготовленную смесь добавьте щепотку освященной соли.

МАСЛО, ПРИВЛЕКАЮЩЕЕ ЛЮБОВЬ

Привлекает любовников. Наносится на лоб, область сердца и гениталии.

Две унции масла смешайте с двумя столовыми ложками любой из следующих трав: жасмина, красной розы или лаванды.

ИЛИ:

Смешайте две части лепестков красной розы с одной частью корицы. Положите две столовые ложки этой смеси в две унции масла. После приготовления добавьте в бутылку с маслом фиалковый корень.

МАСЛО "СЧАСТЛИВАЯ ЖИЗНЬ"

Считается, что это масло привлекает удачу. Натертые этим маслом деньги используются в азартных играх. Смочите этим маслом пальцы, когда будете играть в карты или бросать кости.

Смешайте две части корицы и по одной части ромашки и пиона. Положите эту смесь в две унции масла. В бутылку с маслом добавьте одно семя бамбука.

МАСЛО "ХОЗЯЙКА ДОМА"

Это масло пригодится женщинам, которые хотели бы быть главой семьи. Для контроля над действиями супруга или любовника маслом нужно обрызгать их одежду или обувь.

Две унции масла смешайте с двумя столовыми ложками аира.

МАСЛО, ПРИВЛЕКАЮЩЕЕ ДЕНЬГИ

Намазывайте им изнутри бумажник или кошелек. Считается, что если маслом смазывать все четыре угла бумажных купюр, то их количество удвоится. Когда берете деньги взаймы, намажьте маслом пятки перед уходом из дома.

В равных частях смешайте ладан, мирр и сандаловое дерево. Положите в две унции масла две столовые ложки этой смеси. После приготовления добавьте в бутылку лавровый лист.

МАСЛО "МИРНЫЙ ДОМ"

Когда ваши родственники ссорятся, обрызгайте все углы в доме водой с девятью каплями этого масла, и домашняя атмосфера сразу разрядится. Обработайте им белую свечу и ежедневно зажигайте ее, добавив немного фимиама "Круг защиты".

Смешайте две части лепестков белой розы с одной частью семян тмина. Две 'столовые ложки этой смеси положите в две унции масла.

МАСЛО "СПОКОЙСТВИЕ МЫСЛЕЙ"

Это масло применяется для успокоения мыслей в трудных ситуациях. Смажьте им лоб и виски. Также его можно применять перед началом медитации.

Смешайте в равных частях, лаванду, розмарин и иголки или листья любого вечнозеленого дерева. Две ложки этой смеси положите в две унции масла.

МАСЛО СИЛЫ

Увеличивает силу. Наносится на лоб, шею, грудь и над бровями. Используется в различных ритуалах, направленных на увеличение силы любого рода. Также наносится на магические предметы для психологического и духовного развития.

Смешайте в равных частях измельченную лимонную корку или цветки лимона и ладан. Положите две столовые ложки этой смеси в две унции масла.

ЗАЩИТНОЕ МАСЛО

Наносится на лоб, шею и грудь. Также им можно обработать магические предметы или использовать в ритуалах для защиты от зла.

Смешайте в равных частях измельченное сандаловое дерево, листья пачули и лепестки гардении. На две унции масла положите две столовые ложки этой смеси. После приготовления положите в бутылку с маслом щепотку освященной соли.

МАСЛО СОБЛАЗНЕНИЯ

Считается, что оно поможет вам соблазнить вашего избранника. Намажьте им за ушами, под левой подмышкой, сзади на шее и между бедрами.

На две унции масла возьмите две столовые ложки гвоздики (пряность). После приготовления добавьте в бутылку с маслом корень вербены (считается, что он способствует вспышкам страсти).

МАСЛО ВЕРНОСТИ

Считается, что это масло помогает сохранить верность супруга или -любовника. Наливайте его в воду для ванны своего супруга, можете намазать им подошвы его обуви.

Смешайте две части нарда и по одной части липового цвета и любой из любовных трав. Положите две столовые ложки этой смеси в две унции масла. В приготовленное масло нужно добавить корень магнолии.

МАСЛО УСПЕХА

Возьмите по две части измельченного сандалового дерева, наперстянки и ладана и смешайте с одной частью корицы и одной частью из-, мельченной лимонной корки или цветов лимона. Положите две, столовые ложки этой смеси в две унции масла. Вприготовленное масло,, нужно добавить корень ялапа.

МАСЛО БЕСПРЕПЯТСТВЕННОСТИ

Возьмите по две части измельченного сандалового дерева, листьев пачули и мирра и смешайте с одной частью наперстянки. Положите две столовые ложки этой смеси в две унции масла. В готовое масло нужно добавить щепотку освященной соли и девять капель бытового нашатырного спирта на каждую унцию масла. Перед употреблением масло нужно хорошо взбалтывать.

ЛУИЗИАНСКОЕ МАСЛО ВАН-ВАН

Это масло широко используется колдунами вуду для самых различных целей. Для устранения препятствий принимайте ежедневно ванну в течение девяти дней, добавив в нее девять капель этого масла.

Смешайте две столовые ложки лимона с двумя унциями масла. После приготовления бросьте в бутылку с маслом щепотку освященной соли.

АСТРОЛОГИЧЕСКИЕ МАСЛА

Эти масла широко используются в тех ритуалах, где астрологические свечи представляют конкретного человека. Когда вы подойдете к использованию астрологических цветов в своих ритуалах, вы найдете, что их использования различны у разных авторов. Существуют главный цвет и вторичный. Прославленная королева вуду Мари Лавю считала, что для Рыб главным цветом является голубой, а вторичным — зеленый. Другие авторы для тех же Рыб главным цветом считают розовый, а вторичными — зеленый, черный или белый. Еще есть мнение, что для Рыб главный цвет - • белый, а вторичный — зеленый. В данном случае нужно руководствоваться следующим: используйте описание астрологических цветов того автора, которому вы больше всего доверяете.

Для приготовления астрологических масел используется только одно растение. Технология приготовления остается прежней.

Овен (21 марта — 19 апреля) — сосна, кипарис, первоцвет, крапива, полынь, ветреница, герань.

Телец (20 апреля — 20 мая) *s* мускуд, роза, гвоздика, жимолость, фиалка, шафран, лопух, мята, малый барвинок, примула, земляника, вербена, жасмин, чеснок, мальва.

Близнецы (21 мая — 21 июня) — желтая роза, жасмин, лавр, майоран, петрушка, гладиолус, орхидея, сандаловое дерево, мастичное дерево, тмин.

Рак (22 июня — 22 июля) — алоэ, водяная лилия, гиацинт, все ночные цветы, кедр, мирт, корица, мак, маргаритка, касатик, лотос, росянка, репейник.

Лев (23 июля — 22 августа) — красное сандаловое дерево, ладан, камфора, кассия, чеснок, чистотел, рута, цветы ромашки, подсолнечник.

Дева (23 августа :— 22 сентября) — василек, астры, петунии, кожура цитрусовых, мускатный орех, семена тмина, мужской папоротник, лаванда, лилия, майоран, подснежник, нарцисс.

Весы (23 сентября — 22 октября) — календула, роза, фиалка, атласное дерево, мята, барвинок, примула, вербена, блоховник, алоэ, сандаловое дерево.

Скорпион (23 октября — 21 ноября) — хризантема, сосна, юкка, розмарин, шиповник, ветреница, крапива, полынь, базилик, кипарис, ваниль.

Стрелец (22 ноября 21 декабря)

бледно-желтый нарцисс, астры, мускатный орех, чеснок, шафран, наперстянка, бальзамин, шалфей.

Козерог (22 декабря - 19 января) — ладан, кху-кху, гвоздика, одуванчик, исландский мох, льняное семя, чертополох, щавель.

Водолей (20 января — 18 февраля) — фиалка, сосна, перец, исландский мох, льняное семя, мак, кустарниковая полынь, валериана, фенхель, лютик.

Рыбы (19 февраля,— 20 марта) — сирень, лилия, чеснок, мускатный орех, гвоздика, бальзамин, шалфей.

Эти травы применяются при изготовлении масел, которые называют зодиакальными. Ими обрабатывают астрологические свечи на ритуалах. В сущности, можно иметь одно масло, соответствующее вашему знаку, но лучше использовать в каждом случае свое, изготовленное на

основе соответствующего растения.

Еще раз напоминаю, что в случае зодиакальных масел, используйте для приготовления только одно растение. Для изготовления астрологической свечи возьмите порошок необходимого растения и высыпьте его в расплавленный парафин соответствующего цвета, вставьте фитиль и сформируйте свечу. Когда парафин застынет, у вас будет прекрасная астрологическая свеча.

ОСНОВНЫЕ ЭФИРНЫЕ МАСЛА

Если для приготовления этих масел вы используете свежие цветы или листья, срежьте их после того, как солнце высушит утреннюю росу. Далее я привожу полный список эфирных масел, которые вам могут понадобиться в соответствии с рецептами, приведенными в этой книге. Помните соотношение — две столовые ложки измельченных трав на две унции масла. Если после трех дней настаивания запах масла остается слабым, просто добавьте свежих цветов или листьев и снова поставьте на три дня в темное место.

ГАРДЕНИЕВОЕ МАСЛО используйте

цветы. Это основное защитное масло, которое останавливает тех, кто сеет вражду на вашем пути.

ЖАСМИНОВОЕ МАСЛО используйте цветы. Привлекает добрых духов. Приносит удачу и пробуждает любовь.

Может быть использовано вместо гар-дениевого масла.

КОРИЧНОЕ МАСЛО используйте земляную корицу. При проведении церемонии вуду им смазывают голову и обрызгивают комнату. Считается, что оно приносит удачу. Для увеличения силы его добавляют в воду для мытья полов.

ЛАВАНДОВОЕ МАСЛО используйте

цветы. Приносит полное спокойствие мыслей, помогает пробудить любовь. Заставляет человека бережно расходовать деньги.

ЛАДАНОВОЕ МАСЛО — используйте измельченный ладан. Считается священным маслом. Им обрызгивают алтарь и обрабатывают предметы, подлежащие освящению.

МАСЛО ИЗ БЕЛОЙ РОЗЫ — используйте лепестки. Колдуны вуду считают, что оно приносит в жизнь мир и гармонию. Наносится как духи, в моменты стрессов придает духовную силу.

МАСЛО ИЗ КРАСНОЙ РОЗЫ используйте лепестки. Очень популярно среди колдунов вуду. Привлекает любовь.

МИРРОВОЕ МАСЛО используется измельченная смола. Помогает в борьбе со злом и разрушает заклинания черной магии, направленные против вас.

НАРДОВОЕ МАСЛО повышает духовные качества. Нард дает маслу очень стойкий аромат.

Наносится как духи перед встречей с отдалившимся от вас человеком. Возвращает теплые отношения и привлекает забытых друзей.

ПАЧУЛИЕВОЕ МАСЛО используйте

листья. Это масло считается возбуждающим. Приносит успокоение мыслей, гармонию в дом. Возвращает проклятие к пославшему его.

ГЛАВА ВОСЬМАЯ

ПОРОШКИ

Порошки используются во время ритуалов для получения помощи от космоса. Также они применяются при изготовлении мешочков гри-гри и в ритуалах обсыпания дома или одежды в различных целях.

При изготовлении порошка нужно измельчить в ступке все твердые компоненты, а затем добавить

жидкие и перемешать. Когда смесь станет однородной, добавляется тальк, до тех пор пока он не поглотит всю жидкость. Во время приготовления вы должны читать заклинания, соответствующие предназначению порошка.

ПРЕПЯТСТВУЮЩИЙ ПОРОШОК

1 унция измельченной полыни,
1/2 унции измельченных, сосновых иголок,
1/4 унции могильной земли,
1 столовая ложка гвинейского перца,
1 драхма препятствующего масла,
1 унция талька.

ПОРОШОК, ПРИВЛЕКАЮЩИЙ ЛЮБОВЬ

1 унция измельченного сандалового дерева,
1/4 унции корицы,
1 столовая ложка сладкого базилика,
1 столовая ложка мирта,
1/2 драхмы ладанового масла,
1/2 драхмы нардового масла,
1 драхма масла из красной розы,
4 унции талька.

ПОРОШОК "ЗОЛОТАЯ ПЫЛЬ" (УДАЧА В ИГРЕ)

1 унция измельченного сандалового дерева,
1 столовая ложка лепестков гвоздики (высушенных и измельченных),
1 столовая ложка корицы,
1/2 драхмы ладанового масла,
1/2 драхмы миррового масла,
4 унции талька.

ПОРОШОК, ПРИВЛЕКАЮЩИЙ ДЕНЬГИ

1 унция измельченного сандалового дерева,
1/4 столовой ложки измельченной корицы,
1 столовая ложка измельченной наперстянки,
1 столовая ложка измельченного желтого щавеля,
1/2 драхмы ладанового масла,
1/4 драхмы пачулиевого масла,
1/4 драхмы миррового масла,
4 унции талька.

ПОРОШОК БЕСПРЕПЯТСТВЕННОСТИ

1 унция измельченного сандалового дерева,
5/4 столовой ложки измельченной наперстянки,
1/4 драхмы масла беспрепятственности,
1/4 драхмы ладанового масла,

1/4 драхмы миррового масла,
4 унции талька.

ГЛАВА ДЕВЯТАЯ

НАСТОИ ТРАВ

Настои трав в данном случае приготавливаются на водяной основе и используются для обрызгивания или мытья полов в доме, на рабочем месте, обработки почтовых ящиков и т.д. Для приготовления настоев травы замачивают в полулитре свежей воды. После соответствующего освящения ставят в темное место на три дня. После этого настоек готов к использованию. Во время настаивания каждый вечер вы должны перемешивать настоек, читая соответствующие заклинания. а четвертый день процедите смесь, опять же сопровождая ваши действия заклинаниями. Те же заклинания должны произноситься и при использовании настоев трав. Для каждого случая готовьте свежий настоек.

НАСТОЙ ТРАВ, ПОМОГАЮЩИЙ В РАБОТЕ

Если ваша работа связана с обслуживанием заказчиков, вымойте этим настоем пол перед входной дверью, дверную ручку и коридор или проход, ведущий к вашему рабочему месту, при этом вы должны читать соответствующие заклинания. Если ваш бизнес связан с почтовыми службами, пересылкой счетов и т.д., вымойте внутри и снаружи ваш почтовый ящик. Эти процедуры нужно повторять раз в неделю, можете также вымыть пол и стены в вашем кабинете, добавив в воду этот же настоек. Никогда не храните настои больше недели, каждую неделю нужно готовить новый. Этот настоек привлечет арендаторов квартир или офисов, если вы хотите сдавать их внаем.

Смешайте

1 унцию измельченного морского лука,
1 унцию желтого щавеля,
1 / 4 унции наперстянки,
1 столовую ложку корицы и
1 столовую ложку освященной соли.

На поллитра воды положите 2 столовые ложки этой смеси.

НАСТОЙ "ДЕНЬ СУДА"

За три дня до судебного разбирательства приготовьте этот настоек. Поставьте бутылку в освященное темное место и прочитайте над ней соответствующее заклинание. Повторяйте это заклинание каждое утро и вечер. Утром в день суда вылейте бутылку за порог вашего дома, туда, где вы обязательно пройдете, выходя из дома на суд. Положите кусок корня ялапа в карман той одежды, в которой вы будете в зале суда.

На поллитра воды возьмите

1/4 унции порошка ялапа,
3/4 унции змеиной головы и
1 чайную ложку освященной соли,

ЗАМЕЧАНИЕ: этот настоек хорошо использовать в ритуалах по разрушению козней врагов, направленных против вас.

УКСУС ЧЕТЫРЕХ ВОРОВ

Этот настой используется как магическая сила. Имя человека, которого вы преследуете, пишется на листке бумаги, затем эта бумага пропитывается настоем и ей дают высохнуть, а потом сжигают. Зола используется в ритуалах. Обрызгав этим настоем [входную дверь вашего врага, вы можете заставить его покинуть дом.

На 4,5 литра крепкого винного уксуса берется полная горсть смеси из следующих трав: розмарин, полынь, лаванда, рута, шалфей и мята. Добавьте 1 унцию камфарной смолы. Крепко закройте банку с этой смесью. Эту банку опустите в кастрюлю с водой. Кастрюлю поставьте на огонь и доведите воду до кипения. Постоянно взбалтывайте смесь в банке во время нагревания. Процедуру продолжайте в течение четырех дней. Процедите смесь и опять крепко закройте крышкой.

ЛУИЗИАНСКИЙ ЭФИР ВАН-ВАН

Привлекает удачу и силу любого рода, когда правильно используется. Для защиты от зла добавляйте его в воду для мытья полов и дверей.

В 16 унций спирта влейте
3/2 унции луизианского масла ван-ван.
Хорошо взболтайте перед использованием.

ВОДА НОТР-ДАМА

Обрызгивается дом для установления мира и спокойствия.

На 16 унций дождевой воды возьмите
1,5 унции измельченных лепестков белой розы.
Настаивайте три дня, затем процедите.

ВОДА МАРСА, ИЛИ ВОДА ВОЙНЫ

Этот настой используется, когда нужно начать открытую борьбу. Для этого им поливают путь вашего врага.

На 16 унций воды возьмите
3/2 унции креозота.

ГЛАВА ДЕСЯТАЯ

ЛАГНИАПП

Лагниапп — небольшой подарок или сувенир, который вручают во время религиозных праздников.

ОТКРЫТИЕ РИТУАЛА (ТОЛЬКО ДЛЯ КАТОЛИКОВ)

Подойдите к алтарю со сложенными перед грудью руками. Преклоните колени, а затем встаньте и склоните голову. Опустите пальцы в святую воду и начните осенять себя крестом, произнося следующие слова: Дотроньтесь до лба и скажите:

Во имя Отца.

Дотроньтесь до груди:

И Сына.

Дотроньтесь до левого плеча:

И Святого Духа.

Дотроньтесь до правого плеча:

Аминь.

Соедините ладони вместе, встаньте на колени и прочитайте псалом 51:10-12.

Сердце чистое сотвори во мне, Боже,

И дух правый обнови внутри меня.

Не отвергни меня от лица Твоего И Духа Твоего Святого не отними у меня. Возврати мне радость спасения Твоего И Духом владычественным утверди меня.

В этом ритуале используется три алтарные свечи, представляющие Бога Отца, Сына и Святого Духа.

Алтарная свеча 1 Алтарная свеча 2 Алтарная свеча 3

Ангельские свечи (соответствуют дням недели) 1234567

Шаг 1. Зажгите алтарную свечу 1 и скажите:

Благословен будь, Отец, создавший меня своей силой и любовью, создавший всех людей по своему образу и подобию.

Шаг 2. Зажгите алтарную свечу 2 и скажите:

Благословен будь, Сын, Иисус Христос. Божья любовь создала плоть земли, кто пришел от Отца, чтобы показать нам путь, ведущий в царство небесное и жизнь бесконечную.

Шаг 3. Зажгите алтарную свечу 3 и скажите:

Благословен будь, Дух Святой, посланный нам волей Отца, как обещано было Иисусом Назарянином, освяти меня, как освятишь и всех детей Божьих.

Шаг 4. Зажгите ангельскую свечу от пламени свечи Святого Духа, скажите следующее: Благословен будь, Божий Святой Ангел /

Архангел _____ (имя), кто волею

Отца помогает нам. Ибо Ангелам Своим заповедает о тебе - - охранять тебя на всех путях твоих, (псалом 91:11). Ты творишь ангелами Твоими духов, служителями Твоими — огонь пылающий (псалом 104:4).

Шаг 5. Сложите руки вместе и скажите: Во имя Отца и Сына, и Святого Духа, ныне, и присно, и во веки веков. Аминь.

Шаг 6. Зажгите фимиам. Когда начнет подниматься дым, скажите: Благословен будь, Господи, ныне и во веки веков.

Шаг 7. Возьмите чашу со святой водой и обрызгайте все углы комнаты, двигаясь по часовой стрелке. Брызните справа от алтаря, затем слева и, наконец, на сам алтарь. Прочитайте 91-й псалом, он традиционно используется для защиты от опасности любого рода, угрожающей вашей жизни: Живущий под кровом всевышнего под сенью Всемогущего покоится,

Говорит Господу: "прибежище мое и защита моя,

Бог мой, на которого я уповаю!

Он избавит тебя от сети ловца, от губительной язвы,

Перьями Своими осенит тебя,

И под крыльями Его будешь безопасен;

Щит и ограждение — истина Его.

Не убоишься ужасов в ночи, стрелы,

летящей днем,
Язвы, ходящей во мраке, заразы,
опустошающей в полдень.
Падут подле тебя тысяча и десять тысяч
одесную тебя;
Но к тебе не приблизится;
Только смотреть будешь очами твоими
И видеть возмездие нечестивым.
Ибо ты сказал: "Господь - упование мое";
Всевышнего избрал ты прибежищем
твоим;
Не приключится тебе зло, и язва
не приблизится к жилищу твоему;
Ибо Ангелам Своим заповедает о тебе —
Охранять тебя на всех путях твоих:
На руках понесут тебя,
да не преткнешься о камень ногою твоею;
На аспида и василиска наступишь;
Попирать будешь льва и дракона.
"За то, что он возлюбил меня, избавлю его, защищу его,
Потому что он познал имя мое.
Воззовет ко мне, и услышу его;
С ним Я в скорби; избавлю его и прославлю его,
Долготою дней насыщу его и явлю ему спасение мое".

Шаг 8. Добавьте еще фимиам и скажите:

Я зажигаю этот фимиам в твою честь,
Господи.

Возьмите курильницу (лучше за цепочку) и три раза взмахните ею над алтарем. Затем по часовой стрелке обойдите с ней комнату. Вернитесь к алтарю и три раза взмахните ею в восточном направлении и скажите:

В твою честь, Рафаил (на восток).

Повернитесь лицом на юг, взмахните три раза курильницей и скажите:

В твою честь, Михаил.

. Повернитесь на запад, также три раза взмахните курильницей и скажите:

В твою честь, Гавриил.

Повернитесь лицом на север, три раза взмахните курильницей и скажите:

В твою честь, Уриил.

Шаг 9. Поставьте курильницу на алтарь, а затем прочитайте 104-й псалом, представляя все, что дано вам Богом, который создал этот мир. Этот псалом читается, чтобы предотвратить зло, идущее от людей, духов и животных, а также обуздать вредные желания:

Благослави, душа моя, Господа!

Господи, Боже мой! Ты дивно велик, Ты
облечен славой и величием;

Ты одеваешься светом, как ризою,

Простираешь небеса, как шатер;

Устрояешь над водами горние чертоги

Твои,

Делаешь облака Твоею колесницею,
шествуешь на крыльях ветра.
Ты творишь ангелами Твоими духов,
Служителями Твоими - - огонь пылающий.
Ты поставил землю на твердых основах:
Не поколеблется она во веки и веки.
Бездною, как одеянием, покрыл Ты ее, на \ горах стоят воды.
От прещенья Твоего бегут они, от гласа
грома Твоего быстро уходят;
Восходят на горы, нисходят в долины,
На место, которое Ты назначил для них.
Ты положил предел, которого не перейдут,
И не возвратятся покрыть землю.
Ты послал источники в долины: между, горами текут воды,
Поят всех полевых зверей, дикие ослы утоляют жажду свою.
При них обитают птицы небесные, из среды ветвей издают голос.
Ты напояешь горы с высот Твоих,
Плодами дел Твоих насыщается земля,
Ты произращаешь траву для скота и зелень на пользу человека,
Чтобы произвести из земли пищу,
И вино, которое веселит сердце человека,
И елей, от которого блистает лице его,
И хлеб, который укрепляет сердце человека.
Насыщаются древа Господа, кедры Ливанские, которые он насадил.
На них гнездятся птицы: ели — жилище аисту,
Высокие горы — сернам, каменные утесы — убежище зайцам.
Он сотворил луну для указания времен, солнце знает свой запад.
Ты простираешь тьму - - и бывает ночь:
Во время нее бродят все лесные звери;
Львы рыкают о добыче и просят у Бога пищу себе.
Восходит солнце, и они собираются и ложатся в свои логовища;
Выходит человек на дело свое и на работу свою до вечера.
Как многочисленны дела Твои, Господи!
Все соделал Ты премудро; земля полна произведений Твоих.
Это море — великое и пространное:
Там пресмыкающиеся, которым нет числа;
Животные малые с большими; там плавают корабли,
Там этот левиафан, которого Ты сотворил играть в нем.
Все они от Тебя ожидают, чтобы Ты дал им пищу их в свое время.
Даешь им — принимают, отверзаешь
руку Твою - - насыщаются благом;
Скроешь лице Твое - мнутятся,
отнимешь дух их — умирают
И в персть Твою возвращается; пошлешь
дух Твой — созидаются.
И Ты обновляешь лице земли.
Дя будет Господу слава во веки; да

веселится Господь в делах своих!

Призывает на землю — и она трясется;

Прикасается к горам и дымятся.

Буду петь Господу во всю жизнь мою,

Буду петь Богу моему, доколь есмь.

Д² будет благоприятна Ему песнь моя;

буду веселиться о Господе.

Да исчезнут грешники с земли, и

беззаконных да не будет более.

Благослови, душа моя, Господа! Аллилуйя!

Положите еще фимиам и медитируйте, представляя цели вашего ритуала. Теперь приступайте к выполнению самого ритуала, каким бы проблемам он ни был посвящен: финансовым, любовным, целительным и т.д.

АНГЕЛЬСКИЕ (ПО ДНЯМ НЕДЕЛИ) СВЕЧИ

1. **Михаил**, или Святой Михаил. Он управляет Солнцем. Михаила представляет оранжевая свеча. Он полон силы и мудрости. Последний судия. Он являет безграничное тепло и великодушие, а также покрыт военной славой.

2. **Гавриил**, или Святой Гавриил. Управляемой им планетой является Луна. У него сила и власть, но он склонен к непостоянству. Ассоциируется со смертью, тайной. Гавриила представляет белая свеча.

3. **Мадимиил** управляет планетой Марс. Мадимиил вступает с силой, страстностью и направляет энергию к ее выражению. Когда его созидательная сила достигает своего максимума, она превращается в разрушительную. Его представляет красная свеча.

4. **Зедекеил** управляет планетой Юпитер. Его представляет пурпурная свеча. Правда, справедливость, сотрудничество и чистота являются его характерными чертами.

5. **Рафаил**, или Святой Рафаил, управляет планетой Меркурий. Его главными характеристиками являются интеллект, целеустремленность, коммуникабельность, любовь к болтовне и талант получения денег. Рафаила должна представлять желтая свеча.

6. **Ханиил** управляет Венерой. Его характеризует спокойствие, мир, красота, чувствительность и иногда самопотакание. Ха-ниила символизирует зеленая свеча.

7. **Зофикиил** управляет Сатурном. 'Этого ангела представляет темно-голубая или черная свеча. Его проявления — рок, судьба, тайна. Он стоит между временем и вечностью и может приносить несчастье.

Из этого списка архангелами являются Михаил, Гавриил и Рафаил, остальные же просто ангелы.

Уриил также является архангелом, и его имя значит "Свет Бога". Он властелин севера, и его цвет — зеленый.

ЗАКРЫТИЕ РИТУАЛА

Шаг 1. Загасите свечи, которые вы использовали во время ритуала, в обратном зажиганию порядке. Должны остаться гореть только алтарные и ангельские свечи.

Шаг 2. Если нужно, положите еще фимиама в курильницу.

Шаг 3. Прочитайте 150-й псалом:

Хвалите Бога во святыне Его, хвалите Его на тверди силы Его.

Хвалите Его по могуществу Его,

Хвалите Его по множеству величия Его.
Хвалите Его со звуком трубным, хвалите
Его на псалтири и гуслях.
Хвалите Его с тимпаном и ликами,
хвалите Его на струнах и органе.
Хвалите Его на звучных кимвалах,
Хвалите Его на кимвалах громогласных.
Все дышащее да хвалит Господа!
Аллилуйя!

Шаг 4. Погасите ангельские свечи, в этот момент вы должны поблагодарить ангелов своими словами за их помощь в разрешении ваших проблем.

Шаг 5. Перед тем как погасить алтарные свечи, прочитайте следующую молитву: Как Отец познал меня, пусть и я познаю Отца через Сына Его, Иисуса Христа — дверь, открытую в царство Отца, путь нам указующую.

Сложите руки перед грудью, встаньте на колени и склоните голову. Затем поднимитесь и погасите алтарные свечи.

СВЕЧНАЯ СЛУЖБА

Эта служба происходит ночью, и в ней используются библейские псалмы. Этот вид религиозной службы предназначен для группы людей, собравшихся вместе для молитвы. Один человек должен направлять и

вести эту службу. Руководителем может быть как мужчина, так и женщина, но это действительно должен быть духовный лидер этой группы людей.

Перед началом службы нужно обеспечить нужное количество свечей (они должны быть установлены в подсвечниках из чистого стекла), по одной на каждого участника службы и одна свеча, окрашенная в соответствующий ритуалу цвет, для руководителя.

Руководитель выполняет шаги с 1-го по 7-й, описанные в разделе "Открытие ритуала" (для последователей христианства).

Шаг 8. Положите немного фимиама в курильницу и возьмите в руки чашу со святой водой. Обойдите всех участников по часовой стрелке, сотворяя крестное знамение над их головами, при этом вы должны говорить следующее:

Пусть эта святая, вода очистит ваш разум, тело и душу. Именем Отца и Сына и Святого Духа примите Его благословение.

Когда закончите, поставьте чашу обратно на алтарь.

Шаг 9. Руководитель вручает свечу каждому участнику службы, затем он должен окропить эти свечи соответствующим маслом и предупредить участников о том, что они должны натирать свечи маслом по часовой стрелке, одновременно концентрируясь на молитве, которую он будет совершать.

Шаг 10. Руководитель возвращается к алтарю и читает 21-й псалом: Господи! Силою твою веселится царь И о спасении Твоем безмерно радуется. Ты дал ему, чего желало сердце его, и прощания уст его не отринул,

Ибо Ты встретил его благословениями благодати,

Возложил на голову его венец из чистого золота.

Он просил у Тебя жизни; Ты дал ему

долгоденствие на век и век.

Велика слава его в спасении Твоем;

Ты возложил на него честь и величие,
Ты положил на него благословения на веки,
Возвеселил его радостью лица Твоего,
Ибо царь уповаает на Господа,
И по благости Всевышнего не поколеблется
Рука Твоя найдет всех врагов Твоих,
ресница Твоя найдет всех ненавидящих Тебя.
Во время гнева Твоего Ты сделаешь их, как печь огненную;
Во гневе своем Господь погубит их и пожрет их огонь.
Ты истребишь плод их с земли
И семя их — из среды сынов человеческих,
Ибо они предприняли против Тебя злое, составили замыслы,
Но не могли выполнить их.
Ты поставишь их целью, из луков Твоих
пустишь стрелы в лице их.
Вознесись, Господи, силою Твоею:
Мы будем воспевать и прославлять Твое могущество.

Шаг 11. Руководитель зажигает окрашенную свечу от уже горящих ангельских свечей (цвет свечи руководителя выбирается по вышеприведенному списку соответствия цветов целям ритуалов) и устанавливает ее в центре алтаря. После этого участники по одному приближаются к алтарю и зажигают свои свечи от свечи руководителя при помощи тонкой свечки или фитиля. Затем они устанавливают свои свечи на алтаре вокруг свечи руководителя.

Шаг 12. Все участники возвращаются на свои места, а руководитель встает на колени перед алтарем и начинает читать псалом, соответствующий цели данной свечной службы. Руководитель должен произносить слова медленно, чтобы участники могли за ним повторять. Псалом читается три раза.

Шаг 13. Закрытие ритуала совершается чтением 150-ого псалма и теми же действиями, которые описаны в разделе "Закрытие ритуала".

Шаг 14. На этом свечная служба заканчивается. Каждый участник должен будет ежедневно читать соответствующий псалом в течение семи дней.

Окрашенная свеча остается гореть еще час после закрытия ритуала, а затем гасится руководителем. Свечи участников остаются гореть, пока не погаснут сами. Однако ежедневно в течение семи дней руководитель должен на один час зажигать свою свечу и читать тот псалом, который он читал на службе. В последний день свеча руководителя должна догореть и погаснуть сама.

ИСПОЛЬЗОВАНИЕ ПСАЛМОВ ДЛЯ РЕШЕНИЯ ДУХОВНЫХ ПРОБЛЕМ

Годами люди прибегали к чтению молитв и псалмов при решении тех проблем, которые ставила перед ними повседневная жизнь. Далее я привожу перечень, который поможет вам выбрать нужный псалом для решения вашей проблемы.

Для желающих развивать свое духовное совершенство — 99-й псалом.

Перед переездом в новый дом, для удачи и процветания — 61-й псалом.

Для обретения удачи и предприимчивости — 65-й псалом.

Для удачи во всех делах — 57-й псалом.

Желающим изменить неудачно складывающуюся ситуацию на счастливую — 16-й псалом.

Для ежедневного чтения и избегания зла — 77-й псалом.
Защита себя от негативного влияния — 19-й псалом.
Чтобы избавиться от застарелой ненависти и вражды — 137-й псалом.
Защита против врагов, соперников — 3-й, 59-й и 70-й псалмы.
При болезни — 23-й, 35-й, 38-й псалмы.
При благодарении и выздоровлении — 30-й псалом.
Для мира и процветания в доме — 1-й, 128-й псалмы.
Для, духовной стойкости в трудных ситуациях — 3-й, 25-й, 54-й псалмы.
Для внесения гармонии в группу людей — 133-й псалом.
Для просьб о материальных потребностях (деньги, пища, одежда и т.д.) — 41-й псалом.
Для защиты от клеветы — 38-й, 39-й псалмы.
Для получения славы и любви — 32-й псалом.
Для получения уважения и любви окружающих — 47-й псалом.
Для защиты от клеветы, когда невозможно оправдаться, — 36-й псалом.
В случае праздных безвредных сплетен — 36-й псалом.
Для защиты от врага, который не хочет оставить вас в покое, — 109-й псалом.
Для освобождения от вредных привычек — 69-й псалом.
Для примирения с врагом — 16-й псалом.
Для победы над врагом — 70-й псалом.
Для приобретения друзей — 111-й псалом.
Для удержания старых и приобретения новых друзей — 133-й псалом.
Примирение семей — 98-й псалом.
Делать добро и не причинять никому зла — 87-й псалом.
Для изгнания вредного влияния — 29-й псалом.
Для досрочного совождения из тюрьмы — 26-й псалом.
Для защиты от грабителей — 50-й псалом.
Для защиты, когда приходится идти одному ночью — 122-й псалом.
При завершении путешествия — 34-й псалом.
Для уничтожения негативных влияний, которые вы чувствуете вокруг себя, — 10-й псалом.
Выиграть судебное дело в безнадежной ситуации — 35-й псалом.
Для получения справедливого решения суда — 20-й псалом.
Для того, чтобы вас внимательно выслушали на суде, — 119-й псалом.
Для тех, кто любит выпить — 87-й псалом.
Если вас хотят наказать — 35-й псалом.
Для примирения между супругами — 45-й, 46-й псалмы.
Для защиты от злых духов — 66-й псалом.
Для защиты от тайных врагов — 53-й, 54-й, 55-й псалмы.
Если враги привели вас к разорению — 41-й, 43-й псалмы (читать ежедневно три раза в день в течение трех дней, сопровождая чтение соответствующей молитвой).
Для защиты от козней деловых партнеров — 63-й псалом.
Для счастья в доме — 61-й псалом. Для получения святого благословения — 62-й псалом.
При чтении псалмов очень важно подобрать правильный тон голоса, нужно мягко выговаривать слова. В конце чтения постарайтесь высказать свою просьбу кратко в нескольких словах.

МОЛИТВЫ СВЯТЫМ

В Луизиане и в других областях Нового Света, где вуду было широко распространено, со временем функции его многочисленных богов и божков были отданы католическим святым. По-моему,

призывание святых на помощь в трудный момент мало чем отличается от древнеевропейского или африканского политеизма. Различные святые призываются для разрешения следующих проблем:

Ангельское воинство — для защиты. Госпожа Лурда - - для исцеления. Госпожа вечной помощи — для содействия

во всех делах. Святое сердце Иисуса — для ежедневного благословения. Святая Анна, мать Марии — для бабушек, дружбы и любви.

Св. Антоний — приносит успех во всем, помогает вернуть ушедшего любовника, вернуть потерянную вещь. Св. Варвара — для смелости и защиты. Св. Базиль — для справедливости. Св. Бернард — для получения особого расположения.

Св. Рафаил, Архангел, — для удачного путешествия.

Св. Христофор - - для защиты в пути.

Св. Клара — для понимания.

Св. Кирилл — для повседневных нужд и благословений.

Св. Дафна — для избавления от умственных и нервных расстройств.

Св. Елена — для преодоления грусти и печали.

Св. Экспедит — для быстрой помощи в сильной нужде.

Св. Франциск Ассизский — для спокойствия и духовного благословения.

Св. Жерард Майелла — помогает матерям и беременным.

Св. Жанна д'Арк — для смелости и победы.

Св. Жозеф — для семейного благополучия.

Св. Люсия — для освобождения от зла и слабости.

Св. Лазарь — для повседневных нужд.

Св. Иуда — для помощи в трудных ситуациях.

Св. Мартин — для духовного развития, психического здоровья, освобождения от греха.

Св. Михаил, Архангел — для смелости, защиты, победы над врагами и силами зла.

Св. Мария Магдалена — для самосовершенствования.

Св. Петр — для духовного роста и получения милостей Божьих.

Св. Раймонд — для мира и любви в семье.

Св. Тереза — для смирения и духовности.

Св. Мария, Богородица, — для исцеления, помощи, для прощения.

МОЛИТВА СВ. ЖОЗЕФУ

Святой Жозеф, отец и защитник непорочности, кому Иисус Христос и ^,ева Мария поручили нести символ, непорочной веры, молю тебя через Иисуса и Деву Марию донеси до Господа, Отца нашего, мою мо-литву.

(ЗДЕСЬ ВЫ ИЗЛАГАЕТЕ СВОЮ ПРОСЬБУ) Пусть я буду ходить каждый день на работу полный веры, гордости, радости в сердце, помоги мне следовать тебе в помощи тем, кто во мне нуждается.

Удержи меня от нечистоты, просвети мой разум, очисти мое сердце и мое тело, помоги мне служить Господу моему, Иисусу Христу, каждым делом моим. Аминь.

МОЛИТВА СВЯТОМУ ЖЕРАРДУ МАЙЕЛЛА (ДАН МАТЕРЕЙ)

О, Святой Жерард, могучий заступник наш перед Господом и чудесный работник каждого дня, я призываю тебя и прошу помощи. Проси для меня у Господа любви, плодовитости и понимания, как вырастить детей, угодных Богу. Чтобы они все делали угодное Господу, помоги мне, прошу

тебя с истинным смирением и верю в твою помощь. Проси Отца жизни, который создал все живое на земле, чтобы дал мне мудрости научить своих детей правильной жизни, чтобы слушали они Божьи повеления и прославляли Его всю свою жизнь.. Аминь.

МОЛИТВА святому ИУДЕ

Многие колдуны говорили мне, что Св.Иуда исполняет желания, но при этом крепко привязывает к себе, заставляя постоянно молиться ему. Святой Иуда, славный апостол, верный слуга и друг Иисуса, твое имя несправедливо забыто многими людьми, но ты даешь надежду, молись за меня, чтобы я мог получить утешение и помощь небес во всех моих нуждах, заботах и просьбах, особенно

(ЗДЕСЬ ВЫ ИЗЛАГАЕТЕ СВОЮ ПРОСЬБУ О ПОМОЩИ), и чтобы я получил благословение Божье. Я обещаю постоянно повторять твое имя с любовью и смирением, чтобы ты всегда внимал моим просьбам. Я знаю, что ты не покинешь меня, и радость и счастье вернутся ко мне в это трудное время. Аминь.

МОЛИТВА СЯТОЙ ДИМФИНЕ (ПРИ УМСТВЕННЫХ И НЕРВНЫХ РАССТРОЙСТВАХ)

Господь наш, Иисус Христос, ты повелеваешь Святой Димфине, которую призывают тысячи больных, как повелительницу умственных и нервных болезней, внуши ей наши нужды и распространи Свое милосердие на весь мир. Прими молитвы твоей непорочной мученицы, дай нам, страдающим от умственных и нервных расстройств свою помощь и благословение. Особенно (ЗДЕСЬ УКАЗЫВАЕТСЯ ИМЯ ТОГО, ЗА КОГО МОАЯТСЯ). Будь добр, услышь молитвы святой Димфины за тех, кто страдает, и пошли им любовь и утешение Своего Святого Сердца. Дай им терпение в их тяжелой участи и смирение в принятии воли Твоей. Дай им исцеление, которого они так жаждут. По воле Твоей мы будем служить Тебе, чтобы соединиться с Тобой в Твоем царствии небесном. Аминь.

МОЛИТВА НАШЕЙ МАТЕРИ, ВЕЧНОЙ ПОМОЩИ

О, Мать Вечной Помощи, дай мне своим именем, которое хранит всех живущих, на земле. О, Пречистая Мария, с этого дня только твое имя у меня на устах. О, великая Мать, помогай мне всегда, когда я нуждаюсь в тебе и призываю тебя (ИЗЛОЖИТЕ СВОЮ ПРОСЬБУ О ПОМОЩИ). Во всех моих искушениях, я не прекращу называть твое святое имя, Мария, Мария. (СНОВА ИЗЛОЖИТЕ СВОЮ ПРОСЬБУ). Какое утешение, какая вера наполняют мою душу, когда я произношу твое имя или даже думаю о тебе. Я благодарю Бога за то, что он дал тебе силу любить, прощать и помогать нам. Я люблю и радуюсь тебе, наша Мать, Вечная Помощь. Аминь.

МОЛИТВА МЛАДЕНЦУ ИИСУСУ ХРИСТУ

О, Иисус, Ты сказал, просите и ответят вам, ищите и обрящете, стучите и откроется вам. Под заступничеством Матери Твоей, Святой А,евы Марии, я стучу, я ищу, я молю, чтобы молитва моя была услышана.

(ЗДНЬСЬ ИЗЛОЖИТЕ СВОЮ ПРОСЬБУ О ПОМОЩИ).

О, Иисус, Ты сказал, что все, что Ты просишь у Отца именем Своим, все исполнится. Руководи же мной, Своим Святым Аухом, чтобы я мог прославлять Тебя во всех своих делах. Я смиренно прошу Тебя, услышь мою молитву. (СНОВА ИЗЛОЖИТЕ СВОЮ ПРОСЬБУ). О, Иисус, Ты сказал, что небеса и земля исчезнут, а слово твое будет вечным, я знаю, что молитва моя будет услышана Тобой. Ты защитишь меня со всех сторон и дашь мне то, в чем я нуждаюсь. Я прихожу к тебе со словами благодарности. Аминь.

МОЛИТВА святому СЕРДЦУ христову

Господи, Ты снисходишь к нашим просьбам со всем богатством любви Твоего Сердца, Иисус, Ты постигаешь все наши помыслы и чаяния, прошу Тебя, выслушай мою молитву. Я приношу тебе дань моей признательности, дай мне ясность ума, здоровье тела и мир души, чтобы я мог совершать свой повседневный путь в спокойствии и мире. Взирай на меня с состраданием и милосердием, ибо в Тебе моя вера. Учи меня шаг за шагом на пути к Отцу нашему, чьим любимым Сыном Ты являешься. Благослови дело мое. (ЗДЕСЬ НУЖНО ИЗЛОЖИТЬ СВОЮ ПРОСЬБУ). Молю тебя, Христос, Господь наш. Аминь.

МОЛИТВА СВЯТОМУ МИХАИЛУ

Защити нас, Святой Михаил Архангел, от грубости, зла и насилия. Арбротой своей охрани нас от грешников и насильников. Своим недремлющим оком наблюдай за покоем наших домов и охраняй наше имущество. Неустанно заботься о порядке в наших городах. Мы просим тебя об этом через Иисуса Христа, Господа нашего. Поддержи нас с помощью ангелов твоих на всех путях наших. (ТЕПЕРЬ ВЫ ДОЛЖНЫ НЛЗВЛТЬ МЕСТО ИЛИ РОД ДЕЯТЕЛЬНОСТИ, ТДЕ ЗАЩИТА В ДАННЫЙ МОМЕНТ НАИБОЛЕЕ НЕОБХОДИМА).

Святой Михаил, Архангел Божий, поддержи нас в битве и защити от дьявольских влияний. Пусть Господь остановит сатану, мы молим тебя, Князь небес, низвергни его в ад вместе со всем его дьявольским воинством.

МОЛИТВА СВЯТОМУ ЭКСПЕДИТУ

Святой Экспедит, ты покоишься в мире. Я прошу тебя исполнить мое желание. (ИЗЛОЖИТЕ ВАШУ ПРОСЬБУ ИЛИ ЖЕЛАНИЕ).

И исполни то, о чем я прошу тебя. исполни сейчас, в эту минуту. Не откладывай на другой день. Аай мне то, что я хочу. Я знаю, ты в силах это сделать. Ты сделаешь это для меня, а я буду прославлять твое имя с любовью и радостью. исполни мое желание быстро, любовно и хорошо. Я. славлю тебя, Святой Экспедит!

К помощи Св. Экспедита нужно прибегать, когда необходимо очень быстро удов-|летворить какую-то потребность. При этом хорошо использовать магическую лампу быстрой помощи.

МОЛИТВА СВЯТОЙ АННЕ

О, Святая Анна, ты полна сочувствия к призывающим тебя, ты полна любви к страдающим, отягощенным бедами, я припадаю к твоим стопам и умоляю дать мне особую защиту. (ЗДЕСЬ ВЫ ИЗЛАГАЕТЕ ПРОСЬБУ О ПОЛУЧЕНИИ ОСОБОГО РАСПОЛОЖЕНИЯ КАКОГО-ЛИБО ЧЕЛОВЕКА). Снизойди к моей просьбе, донеси ее до Святой Девы Марии, принеси ее к трону Господа нашего Иисуса Христа. Не отворачивай лицо свое от меня,. пока просьба моя не будет исполнена, (ПОВТОРИТЕ СВОЮ ПРОСЬБУ).

Вместе с Девой Марией и всеми святыми проси у Господа милосердия для меня. Сделай меня смелым в опасности, стойким в беде, сдержанным в гневе, чтобы я был любящим и признательным ко всем, с кем мне суждено встретиться в этой жизни.

Святая Анна, мать той, кто стала нашей Жизнью, наша радость и наша надежда, молись перед ней за нас, исполни мою просьбу. (ТРИ РАЗА ПОВТОРИТЕ СВОЮ ПРОСЬБУ).

МОЛИТВА СВЯТОМУ АНТОНИУ

О, Святой Антоний, благороднейший из святых, твоя любовь к богу и сострадания . к творениям Его сделали тебя достойнейшим из всех живших на земле, наполнили чудесной силой. Чудеса ждут твоего слова, которое ты сберег для страдающих и несчастных. Зная это, я прибегаю к твоей помощи.

(ЗДЕСЬ ИЗЛОЖИТЕ СВОЮ ПРОСЬБУ). Пусть ответом на мою просьбу будет чудо, ведь ты чудотворец. О, Святой Антоний, чье сердце полно сострадания, донеси мою просьбу до ушей Господа, порадуй мое сердце, которое навсегда принадлежит тебе. Аминь.

Когда вы обращаетесь за помощью к Святому Антонию, нужно зажигать ежедневно коричневую свечу, пока ваше желание не будет исполнено.

Святой Антоний возвращает неверных любовников. Для этого нужно сделать следующее:

Выйдите во двор, убедитесь, что вас никто не видит, и приложите руки рупором ко рту. Три раза по слогам прокричите имя того человека, которого нужно вернуть, затем просите Святого Антония вернуть обратно этого человека. Повторите имя еще три раза, прося Св. Антония вернуть его. Это вы должны повторить, повернувшись лицом на все четыре стороны света. Вернитесь домой и ждите возвращения вашего любовника.

МОЛИТВА СЯТОЙ ТЕРЕЗЕ (для смирения и духовности)

О, Господи, Ты сказал: "Пока вы не станете, как дети малые, бы никогда не войдете в царствие небесное", дозвошь нам вместе со Святой Терезой припасть к подножию Твоего трона и получить твою непреходящую награду - - жизнь вечную. Я молю тебя о помощи, зная, что мое тщеславие, моя гордость и самомнение мешают мне узнать Твою истинную любовь. Забери их. у меня, чтобы я познал наконец Тебя, Господи, в своей жизни. Аминь.

МОЛИТВА святому ХРИСТОФОРУ (для путешественников)

Дай мне, Господи, твердую руку и верный глаз.

Пусть никто не помешает мне в пути, Пусть ничто не затуманит мой разум. Убери все ямы и ухабы с моей дороги, Дай мне приют, Господи, и сохрани От злобы огня и другого бедствия. Научи меня правильно использовать свою машину,

Научи меня наслаждаться красотой мира, а не радостью большой скорости. Святой Христофор, милосердный покровитель путешественников, Лагнапп Защити меня и веди меня К моей судьбе.

МОЛИТВА святому доминикy

О, посланник Бога и священный патриарх, Святой Доминик, ты друг и любимый сын Царицы Небесной, ты сотворил столько чудес силою святого розария,

Молитвы святого розария — молитвы по четкам, посвященные Деве Марии.

обратись к моим мольбам.

(ИЗЛОЖИТЕ СВОЮ ПРОСЬБУ). На земле ты открывал свое сердце тайнам людей и своими руками помогал им, на небесах твое милосердие не стало меньше, и силы не убьли. Молись за меня перед матерью розария и перед Сыном ее. (СНОВА ИЗЛОЖИТЕ СВОЮ ПРОСЬБУ). Я свято верю, что с твоей помощью я получу то, что желаю. Аминь. (СОВЕРШИТЕ МОЛИТВЫ РОЗАРИЯ).

ЗАКЛЮЧЕНИЕ ЧТО ЗНАЧИТ БЫТЬ КОЛДУНОМ

Когда вы станете колдуном, вы поймете, что все, с чем вы работаете, будь то магические предметы или ваши ритуалы, это обоюдоострый меч. Ведь вся энергия, которую вы создаете, вернется к своему источнику, т.е. к вам. Это один из главных принципов действия энергии, закон притяжения и отталкивания. Этот закон может звучать и по-другому: что посеешь, то и пожнешь. Поэтому всегда нужно направлять свою магию только на добрые дела, работать для помощи другим людям, тогда эта магия будет помогать и вам самим.

Одновременно жизнь колдуна очень трудна, особенно когда клиент ждет настоящего чуда и думает, что вы исполните его желание за одну ночь. Тем более что большинство клиентов сильно преувеличивают сложность и срочность разрешения своей проблемы. В вашем городе могут оказаться и другие колдуны, которые изо всех сил будут дискредитировать ваши способности перед широкой публикой. Обычно это те, кто используют магию в качестве прикрытия для своей пустой болтовни. Настоящий колдун может мирно и гармонично уживаться с другими колдунами, потому что даже в двадцатитысячном городе одному колдуну не справиться со всеми просьбами и заказами. В том городе, где я сейчас живу, работают пять колдунов, о которых я знаю.

Колдун приносит в свою жизнь две вещи. Восторг и уважение людей, вас хорошо знающих, и насмешки и лишнее беспокойство от тех, кто с вами не знаком. Все это зависит от вас, от умения поставить себя перед публикой на работе и в обычной жизни. Не нужно строить из себя посланца судьбы или гордо противопоставлять свою магию общественному мнению, это принесет вам только насмешки. Если вы будете использовать свое магическое знание, чтобы наводить ужас на людей или говорить, что наложите проклятие, если они не выполнят ваш каприз, то, естественно, вас возненавидят. Люди очень быстро начинают ненавидеть то, чего они боятся. С другой стороны, мудрый колдун живет самой обычной жизнью, насколько это возможно. Он честно делится своими способностями с окружающими людьми. Мудрый колдун не осуждает людей за их образ жизни, а учится в первую очередь увидеть в них духовное начало. Колдун должен помогать людям в соответствии с их духовным уровнем. Только так он достигнет признания и уважения среди людей. Мудрый колдун никогда не обсуждает свои ритуалы с клиентом, он всегда хранит тайну и не рассказывает клиенту о том, кто был перед ним и что он для него делал. Если вы будете хвалиться своими успехами перед клиентом, вы рискуете потерять его доверие. Ведь люди, которые приходят к вам, ждут, чтобы их проблемы, а также то, что вы для них делаете, остались в полной тайне. В то же время вы должны требовать, чтобы клиент не обсуждал вашу работу с другими людьми. Люди любят поговорить, а сплетни имеют принцип снежного кома. Требуя молчания от клиента, вы минуете множество проблем.

К вам могут прийти люди с желанием, чтобы вы разбили чью-то любовь. Я всегда отказываюсь от такой работы. Я твердо убежден, что нельзя вторгаться в человеческую жизнь без согласия самого человека. Жизнь научила меня, что эти люди имеют глубоко корыстные мотивы. В таких случаях я работаю над тем, чтобы помочь этому человеку найти другой объект для любви.

Если вы решили заняться практикой, то выделите определенные часы и дни недели для консультаций в определенном месте. Если же вы решили по-другому, то необходимо, чтобы люди знали, что к вам домой можно прийти, допустим, с трех до четырех часов дня. Это необходимо сделать, потому что люди считают, что колдун работает двадцать четыре часа в сутки и ему не нужно времени на личную жизнь.

Всегда старайтесь заставить клиента работать вместе с вами во время ритуала или выполнять необходимые послеритуальные процедуры (зажигание свечей, прием ванны и т.д.). Это помогает собрать необходимые энергии внутри его ауры. Некоторые колдуны заставляют своих клиентов зажигать девять свечей, по одной каждый день. Другие колдуны помогают своим клиентам изготовить магическую лампу и использовать ее вместо свечей.

Если вы захотели создать нечто новое, заклинание или какой-то магический предмет, попробуйте

его вначале на себе. Никогда не используйте клиента в качестве подопытного кролика. За любой причиненный вашей работой вред, вы будете дорого расплачиваться.