

КРЮЧКОВА ОЛЬГА  
КРЮЧКОВА ЕЛЕНА

**РУКОВОДСТВО**



**ПО АНТИКРИЗИСНОЙ**

*Магии*

Крючкова Ольга  
Крючкова Елена

# **РУКОВОДСТВО ПО АНТИКРИЗИСНОЙ МАГИИ**



**Издательство Велигор  
Москва 2019**

УДК 133.4

ББК 86.42

К – 85

Крючкова Ольга., Крючкова Елена.

Руководство по антикризисной магии -- М.: ТД Велигор, 2019. – 245 с.: ил.

*Авторы составители*  
*Рисунки Елена Крючкова*

Авторы-составители книги попытались собрать в ней разнообразные способы привлечения достатка, процветания и здоровья при помощи магических методик.

Благодаря предложенным рекомендациям вы без труда сможете разрешить различные жизненные ситуации. Вы познакомитесь с методиками вязания магических узлов на деньги, карьеру, процветание, богатство, снятие порчи. Различные наговоры и магические ритуалы помогут вам решить проблемы с финансами, карьерой, здоровьем, во взаимоотношениях с любимыми и семьей. Руническая магия и старинные гальдраставы будут вашими верными помощниками в кризисных ситуациях.

Эта книга поможет вам в это трудное время. Книга проста в использовании и рассчитана на широкий круг читателей.

**ISBN 978-5-88875-642-3**

Подписано в печать 14.01.2019 г.

Формат 60х90/16. Печ. л. . Бумага офсетная №1 70гр.

Тираж 200 экз. Заказ №

**Интернет-магазин – WWW.VELIGOR.RU**

© Крючкова О. Е., Крючкова Е. А. – авторы составители полные права

© ООО Торговый Дом Велигор 2019 г.

# ОГЛАВЛЕНИЕ

<b>Введение.....</b>	<b>15</b>
<b>Раздел 1. Славянская узелковая денежная магия.....</b>	<b>18</b>
Узлы на деньги.....	18
Узел карьеры.....	18
Узел на богатство.....	21
Узел достатка или процветания.....	21
Узел для снятия порчи на деньги.....	23
<b>Раздел 2. Славянские наговоры на работу и достаток.....</b>	<b>25</b>
Наговоры на мак для работы.....	25
Наговоры на мак на удачное собеседование.....	25
Наговоры на мак, привлекающие удачу на работе.....	27
Наговор на мак от проблем на работе.....	27
Наговоры на мак, чтобы разговор с начальником удачно состоялся.....	28
Наговор на мак, чтобы расположить к себе начальника.....	29
Наговор на мак, если с работы выживают.....	29
Наговор на мак, чтобы в рабочем коллективе не обижали.....	29
Наговор на мак от козней конкурентов и сотрудников.....	29
Наговоры на мак для повышения.....	30
Наговор на мак перед заключением договора или важной сделкой.....	30
Наговоры на мак от придирающегося начальника.....	31
Наговор на мак, чтобы не уволили.....	33
Наговоры на мак на достаток.....	33

Наговоры на мак на привлечение достатка.....	33
Наговоры на мак на привлечение богатства.....	38
Наговор на мак на привлечение добра и богатства.....	39
Наговор на мак на привлечение богатства на Купалу.....	39
<b>Раздел 3. Магические ритуалы.....</b>	<b>40</b>
<b>Ритуал на привлечение удачи в деле или бизнесе.....</b>	<b>40</b>
Ритуал на привлечение денег.....	41
Ритуал на привлечение изобилия.....	41
Ритуал на привлечение материальных благ.....	41
Ритуал на деньги (вариант 1).....	42
Ритуал на деньги (вариант 2).....	42
Ритуал как получить деньги, которые вы дали в долг.....	42
Ритуал для процветания.....	43
Ритуал для богатства.....	43
Ритуал для повышения дохода.....	43
Ритуал для удачи в новом бизнесе.....	44
Ритуал на стабильность в бизнесе.....	44
Ритуал на поиск прибыльной работы.....	44
Ритуал на денежную работу.....	45
Ритуал на поиск работы.....	45
Ритуалы, узлы и заклинания на привлечение денег.....	46
Денежное заклинание и узел.....	46
Заклинание «денежный мешок».....	47
Заклинание процветания и узел.....	47

Денежные ритуалы с узлами на каждый день недели.....	48
Ритуал и узел для привлечения денег.....	50
Ритуалы, заклинания и узлы на поиск работы.....	51
Заклинание и ритуал, чтобы найти работу.....	51
Ритуалы с зеркалом.....	52
Гадание на материальные и финансовые перспективы.....	52
Гадание для привлечения денег и достатка.....	52
Гадание для привлечения денег на аромат.....	53
Ритуал «зеркальный коридор» для привлечения денег.....	55
Ритуал, притягивающий деньги.....	55
Ритуал на зарядку денежной купюры.....	56
Ритуал с зеркалом на богатство.....	56
Ритуал с зеркалом на привлечение денежного потока.....	57
Ритуал с зеркалом на привлечение достатка.....	57
Ритуал с зеркалом на богатство (простой).....	57
Ритуал с зеркалом и лентой на богатство.....	57
Ритуал с большим зеркалом на благополучие.....	58
Ритуал и заговор с зеркалом на богатство и удачу.....	58
<b>Раздел 4. Ритуалы и гадания со свечами.....</b>	<b>59</b>
Гадание на деньги.....	59
Способ 1.....	59
Способ 2.....	60
Гадание на свечах и воске на удачу.....	61
<b>Раздел 5. Китайская магия.....</b>	<b>63</b>
Китайские магические узлы.....	63

Узел «Денежное дерево».....	64
Узел «Лист клевера».....	66
Узел «Крест» и шнур «Лотос».....	68
Узел удачи.....	70
Узел «Цветок с шестью лепестками».....	72
Узел «Пуговица».....	74
Потолочный узел.....	75
Денежный узел «Двойная монета».....	76
Узел «Двойное соединение».....	76
Змеиный узел.....	78
Мистический узел.....	80
Вытянутый Мистический узел.....	83
Узел двойная петля.....	84
Символы фэн-шуй для достатка и процветания.....	86
<b>Раздел 6. Индийская магия.....</b>	<b>104</b>
Мудры для привлечения благополучия.....	104
Мудра для материального благополучия, выхода из кризиса и застоя.....	104
Мудра для успеха в материальной сфере.....	105
Мудра, помогающая получить постоянный источник дохода.....	106
Мудра, помогающая в скором решении финансовых вопросов..	107
Мудра для успеха в бизнесе.....	108
Мудра для бизнеса перед принятием важных финансовых решений.....	109

Мудра на успех в любой работе.....	110
Мудра на успех в торговле.....	111
Мудра для выгодных торговых сделок.....	112
Мудра, помогающая в приобретении недвижимости.....	113
Мудра для удачной покупки.....	114
Мудра, помогающая выгодно вложить деньги.....	115
Мудра, помогающая взять в долг.....	116
Мудра, помогающая отдать долги.....	117
Мудра, помогающая привлечь средства на интеллектуальные цели.....	118
Мудра, помогающая привлечь средства на путешествие.....	119
Мудра, способная защитить от потери денег.....	120
Мудра стабильности и большого богатства.....	121
Мудра для получения денег на важное мероприятие.....	122
Мудра, помогающая исполнить денежное желание.....	123
Мудра, помогающая разумно тратить деньги.....	124
<b>Мудры на власть и карьеру.....</b>	<b>125</b>
Мудра, помогающая стать харизматичным лидером.....	125
Мудра, помогающая привлечь деловых партнеров.....	126
Мудра, помогающая успешно вести переговоры.....	127
Мудра, чтобы произвести впечатление на людей.....	128
Мудра, которая поможет наладить отношения в коллективе.....	129
Мудра, помогающая управлять коллективом.....	130
<b>Янтры.....</b>	<b>131</b>
Ганеша-янтра.....	132



Кубера-янтра.....	133
Тара-янтра.....	134
Шри-янтра.....	135
Махалакшми-янтра.....	136
Мангал-янтра.....	137
Раху-янтра.....	138
Махамритьюнджайа-янтра.....	139
<b>Раздел 7. Руническая магия.....</b>	<b>140</b>
<b>Рунические формулы.....</b>	<b>140</b>
Рунические формулы для привлечения материальных благ.....	140
Рунические формулы для бизнеса, успеха в работе и карьере ...	146
<b>Гальдраставы.....</b>	<b>155</b>
Завершитель сделки.....	156
Защита.....	156
Получение желаемого.....	157
Удача.....	157
Успех.....	158
Успех в делах.....	159
<b>Раздел 8. Заговоры.....</b>	<b>160</b>
Ритуал на исцеление с помощью магии свечей и заговоров, ритуалы на исцеление.....	160
Заговор 1.....	162
Заговор 2.....	162
Заговор 3.....	163
Заговор 4.....	164

Заговор 5.....	164
Заговор 6.....	164
<b>Заговоры от аллергии, анемии и слабости.....</b>	<b>165</b>
Заговор от ангины (вариант 1).....	165
Заговор от ангины (вариант 2).....	165
Заговор от ангины (вариант 3).....	166
Заговор от ангины (вариант 4).....	166
Заговор от аритмии.....	166
Заговор от астмы (вариант 1).....	167
Заговор от астмы (вариант 2).....	167
Заговор от астмы (вариант 3).....	167
Заговор от астмы (вариант 4).....	167
Заговор от бельма.....	168
Заговор от бессонницы.....	168
Заговор от болезней вен и тромбозов.....	168
Заговор от болезней глаз (вариант 1).....	169
Заговор от болезней глаз (вариант 2).....	169
Заговор от болезней глаз (вариант 3).....	169
Заговор от болезней зубов (вариант 1).....	170
Заговор от болезней зубов (вариант 2).....	170
Заговор от болезней зубов (вариант 3).....	170
Заговор от болезней зубов (вариант 4).....	171
Заговор от болезней зубов (вариант 5).....	171
Заговор от болезней зубов (вариант 6).....	171

Заговор от болезней зубов (вариант 7).....	172
Заговор от болезней зубов (вариант 8).....	172
Заговор от болезней зубов (вариант 9).....	173
Заговор от болезней зубов (вариант 10).....	173
Заговор от болезней ногтей.....	173
Заговор от болезней поджелудочной железы.....	173
Заговор от болей в пояснице.....	174
Заговор от болей в спине (вариант 1).....	174
Заговор от болей в спине (вариант 2).....	174
Заговор от боли в суставах (вариант 1).....	175
Заговор от боли в суставах (вариант 2).....	175
Заговор от болей в ухе.....	175
Заговор от болей в ухе или глухоте.....	176
Заговор от болей в ухе у ребенка.....	176
Заговор от болей в шее, спине или суставах (вариант 1).....	176
Заговор от болей в шее, спине или суставах (вариант 2).....	177
Заговор от болей и рези в глазах.....	177
Заговор от боли в горле и кашле.....	177
Заговор от боли в животе.....	178
Заговор от боли в мочевом пузыре.....	178
Заговор от боли в печени.....	179
Заговор от боли в сердце (вариант 1).....	179
Заговор от боли в сердце (вариант 2).....	179
Заговор от боли в сердце (вариант 3).....	180

Заговор от гайморита.....	180
Заговор от гастрита.....	180
Заговор от геморроя.....	180
Заговор от глухоты.....	181
Заговор от головной боли (вариант 1).....	181
Заговор от головной боли (вариант 2).....	181
Заговор от головной боли (вариант 3).....	182
Заговор от головной боли (вариант 4).....	182
Заговор от грыжи (вариант 1).....	182
Заговор от грыжи (вариант 2).....	183
Заговор от грыжи (вариант 3).....	183
Заговор от грыжи (вариант 4).....	183
Заговор от пупочной грыжи.....	185
Заговор от грыжи, появившийся или развившийся после подъема тяжестей.....	185
Заговор от детской грыжи (вариант 1).....	186
Заговор от детской грыжи (вариант 2).....	186
Заговор от депрессии (вариант 1).....	186
Заговор от депрессии (вариант 2).....	187
Заговор от диатеза.....	187
Заговор от доброкачественной опухоли.....	188
Заговор от желтухи.....	188
Заговор от женского бесплодия.....	189
Заговор от заболеваний почек.....	189
Заговор от змеиных укусов.....	190

Заговор от импотенции.....	191
Заговор от инфаркта.....	191
Заговор от косоглазия.....	192
Заговор от куриной слепоты.....	192
Заговор от лихорадки.....	192
Заговор от лишая.....	193
Заговор от мастита.....	193
Заговор от мастопатии.....	193
Заговор от миомы матки.....	194
Заговор от мужского бесплодия.....	194
Заговор от наркозависимости.....	195
Заговор от нарыва.....	196
Заговор от нарыва или фурункула.....	196
Заговор от нервных расстройств и душевных недугов.....	196
Заговор от новообразований (вариант 1).....	199
Заговор от новообразований (вариант 2).....	200
Заговор от новообразований (вариант 3).....	200
Заговор от ногтевого грибка.....	200
Заговор от обморожений.....	200
Заговор от остеохондроза.....	201
Заговор от папиллом.....	201
Заговор от подагры (вариант 1).....	201
Заговор от подагры (вариант 2).....	202
Заговор от похмелья.....	202

Заговор от простуды и лихорадки.....	203
Заговор от прыщей и угрей (вариант 1).....	204
Заговор от прыщей и угрей (вариант 2).....	204
Заговор от прыщей и угрей (вариант 3).....	204
Заговор от прыщей и угрей (вариант 4).....	204
Заговор от прыщей и угрей (вариант 5).....	205
Заговор от прыщей и угрей (вариант 6).....	205
Заговор от псориаза (вариант 1).....	205
Заговор от псориаза (вариант 2).....	205
Заговор от пьянства (вариант 1).....	205
Заговор от пьянства (вариант 2).....	206
Заговор от пьянства (вариант 3).....	206
Заговор от пьянства (вариант 4).....	207
Заговор от пьянства (вариант 5).....	207
Заговор от раздражительности.....	207
Заговор от рожи (вариант 1).....	208
Заговор от рожи (вариант 2).....	208
Заговор от сумасшествия.....	208
Заговор от укуса бешеной собаки.....	209
Заговор от ухудшения зрения.....	210
Заговор от флюса.....	210
Заговор от фурункула (вариант 1).....	210
Заговор от фурункула (вариант 2).....	211
Заговор от фурункула (вариант 3).....	211
Заговор от хронической усталости.....	211

Заговор от чесотки (вариант 1).....	212
Заговор от чесотки (вариант 2).....	212
Заговор от «шпор» (вариант 1).....	212
Заговор от «шпор» (вариант 2).....	212
Заговор от экземы (вариант 1).....	213
Заговор от экземы (вариант 2).....	213
Заговор от экземы (вариант 3).....	213
Заговор от экземы (вариант 4).....	213
Заговор от эпилепсии (вариант 1).....	213
Заговор от эпилепсии (вариант 2).....	214
Заговор от эпилепсии и лихорадки (вариант 1).....	214
Заговор от эпилепсии и лихорадки (вариант 2).....	215
Заговор от ячменя (вариант 1).....	215
Заговор от ячменя (вариант 2).....	215
Заговор перед операцией.....	215
Заговор для благополучных родов.....	216
<b>Заговоры на снятие порчи и сглаза.....</b>	<b>217</b>
Заговор от порчи.....	217
Заговоры от сильной порчи.....	217
Заговор 1.....	218
Заговор 2.....	219
Заговор 3.....	219
Заговор от сглаза.....	220
Заговор от проклятия.....	221

Заговор на богатство на пшеницу .....	222
<b>Раздел 9. Магические ванны.....</b>	<b>223</b>
Приворотное зелье.....	223
<b>Раздел 10. Приворотные зелья.....</b>	<b>227</b>
Приворотное зелье.....	227
Рецепты, применяемые в наше время.....	230
Повседневные любовные блюда и зелья.....	239
Рецепты для усиления мужской силы .....	240
Библиография.....	243



## ВВЕДЕНИЕ



В этой книге речь пойдет об антикризисной магии. Авторы-составители попытались объединить многочисленные разрозненные сведения на получение достатка, процветания и здоровья при помощи различных магических методик, благодаря которым вы сможете преодолеть различные жизненные трудности.

Первый раздел книги посвящен славянской узелковой магии. Там вы найдете узлы на деньги, узел карьеры, узел на богатство, узел достатка и процветания, а также узел для снятия порчи на деньги.

Во втором разделе книги речь пойдет о славянских наговорах на работу и достаток. Эти наговоры читаются на мак, дабы привлечь богатство, достаток и благополучие на работе.

В третьем разделе рассмотрены магические ритуалы для привлечения денег и материальных благ. Там же рассмотрены различные ритуалы с узлами и зеркалами.

Четвертый раздел посвящен ритуалам и гаданиям со свечами.

В пятом разделе речь пойдет о китайской магии. Будут рассмотрены различные китайские узлы и символы фэн-шуй для достатка и процветания.

В шестом разделе приводится индийская магия: мудры и для привлечения благополучия, на власть и карьеру, а также янтры на богатство.

В седьмом разделе рассматривается руническая магия: рунические формулы для привлечения материальных благ, а также для бизнеса и успеха в работе и карьере. В этом же разделе приводятся исландские гальдраставы.

Восьмой раздел посвящен различным заговорам, помогающим от различных кризисных ситуаций, в том числе, от болезней.

В девятом разделе книги приводятся магические ванны. А в десятом – приворотные зелья, которые могут помочь решить «кризисные» моменты в отношениях.

## РАЗДЕЛ 1

### СЛАВЯНСКАЯ УЗЕЛКОВАЯ ДЕНЕЖНАЯ МАГИЯ



#### Узлы на деньги

В этой части мы рассмотрим, как вязать узлы на деньги. Такие узлы способны помочь вам эффективно работать и обратить на себя внимание начальства. А это, как известно, вещи взаимосвязанные, часто ведущие к прибавке к зарплате.

В том случае, если вы занимаетесь работой на дому, вам будет легче осваивать новую информацию, совершенствовать свои навыки, возможно, даже овладеть каким-нибудь новым ремеслом.

#### Узел карьеры

Как известно, карьера и деньги тесно связаны, поэтому мы рассмотрим вкуче вязание узел карьеры.

Этот узел способен помочь найти высокооплачиваемую работу или, например, пройти по конкурсному отбору на освободившееся хорошее место в фирме. Фирма может быть даже той, в которой вы уже работаете. Также этот узел способен помочь вам в тех случаях, когда вас пытаются «подсидеть».

Итак, теперь перейдём к способу плетения узла.

Для начала сделайте петлю. Затем, верхний конец проложите под 3 нитями. После этого проложите конец под 1, над 1, затем под 2 нитями. Затем, правый конец против часовой стрелки проложите над 1, после этого под 1, затем над 1 нитью. Далее, левый конец по часовой стрелке проложите над 1, после этого под 1, затем над 1 нитью.

Для того, чтобы усилить действия этого узла, можно вместе с ним применять узлы обаяния и узлы на удачу.

Также, обратите внимание на то, что при вязании узла карьеры нужно оставлять длинные концы, чтобы потом, при необходимости, этот узел можно было легко превратить в оберег.

А для того, чтобы этот узел работал чётко, вам необходимо точно знать, что вы хотите и для чего вам нужно продвигаться по служебной лестнице. Также, вы должны точно знать, какой должности вы хотите достигнуть в ближайшее время.

С этим видом узлов целесообразно применять заговор: «Узел, узел, помоги, узел, узел, приведи. Приведи к месту, где сам лежишь, дай работу ту, которую я хочу».

Теперь поговорим немного о практическом применении. В том случае, если в той фирме, где вы сейчас работаете, открывается привлекательная на ваш взгляд вакансия, узел карьеры рекомендуется положить на стул в том самом помещении, где вы собираетесь работать. Когда вы положите узел на стул, сядьте на него и произнесите заговор.

Конечно, может быть и так, что в нужное помещение вам попасть не удастся, а уж тем более положить там узел на стул, сесть и произнести заговор. В таком случае начертите большой и подробный план помещения, где находится желаемая должность, после чего положите узел на нужное место, сядьте на него, и после этого произнесите заговор.

В том случае, если вы нашли работу по объявлению в газете или же в журнале, нужно положить эту газету или журнал на стул. После этого ваш узел карьеры положите на объявление, сядьте поверх узла. Затем несколько раз прочитайте заговор.

После этого, если есть такая возможность, заговоренный узел хорошо подкинуть в то учреждение, где находится желаемая должность.

А перед тем как идти на собеседование, рекомендуется потереть узел между ладоней и произнести: «Вот так я буду потирать руки, когда устроюсь на нужное место».

После того, как вы устроитесь на работу или же вас повысят в должности, нужно превратить этот узел в оберег, чтобы работа шла успешно, а также для снижения вероятности того, что вас могут «подсидеть».

Схема плетения узла карьеры

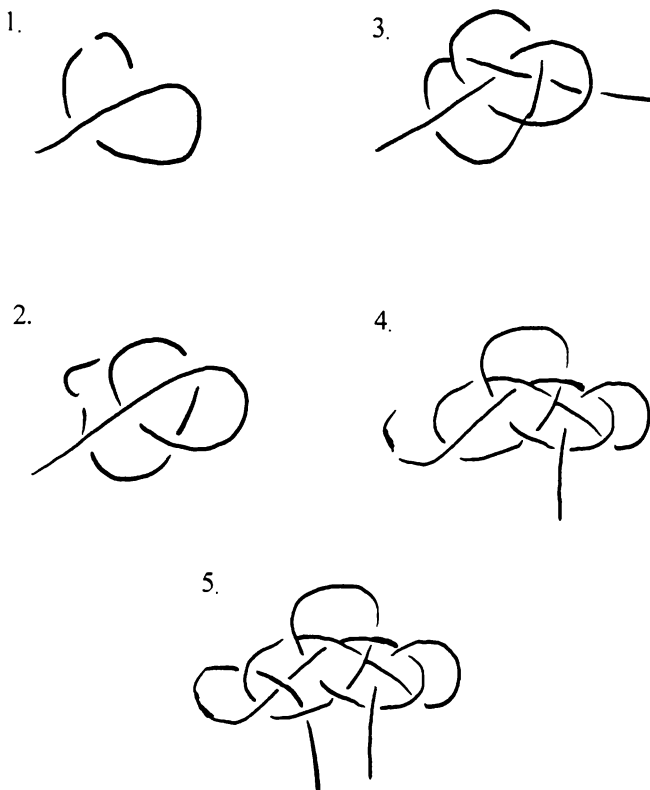


Рис.№1

### Узел на богатство

Узел этого вида рекомендуется вязать в период роста Луны, начало или конец которого приходится на четверг.

Также для проведения этого ритуала вам понадобится семь длинных свечей зелёного цвета, которые нужно будет поставить в ряд. Ещё дополнительно следует положить на стол несколько монет, которые относятся к валюте вашей страны.

Для начала проведения ритуала зажгите заранее выставленные в ряд свечи и завяжите на шнурке узел в вольной форме. После этого прочитайте следующее: *«Вселенная, пошли мне долю того богатства, которым ты обладаешь. Удача сопутствует мне, и я сумею достигнуть успеха в своих делах. Я с радостью приму все блага. Как из молодого саженца вырастает большое дерево, так пусть мои деньги множатся с каждым днём. Каждая копейка превращается в рубль, и это будет длиться бесконечно. Я всегда буду богат(а). Пусть будет так, как я задумал(а)!».*

После этого, оставьте все свечи догореть до конца. Монетки уберите после ритуала в кошелёк, и всегда носите их с собой. Обратите также внимание на то, что шнурок также следует всегда держать при себе.

### Узел достатка или процветания

Данный узел является узлом не только денежным, но и достатка вообще. Под достатком подразумевается также хороший ремонт, обновки в гардеробе и т.д.

Рассмотренный ниже узел достатка состоит из нескольких денежных узлов и привлекает всевозможные материальные активы. Также, этот узел помогает тратить деньги с умом, не транжирить их.

Этот узел рекомендуется иметь при себе, если вы собираетесь пересчитать деньги, пойти в магазин за покупками и т.д.

А теперь давайте рассмотрим уже как непосредственно связать этот узел. Сделайте петлю. Верхний конец по часовой стрелке проложите под тремя нитями. Далее проложите его под первой нитью, затем над первой, затем под второй. После этого поверните петли налево. Затем положите левую петлю поверх правой. Далее правый конец по часовой стрелке проложите над первой, затем под первой, затем снова над первой и снова под первой, и вновь над первой нитью.

Тот узел, который у вас получился хорошо разместить под кассовым аппаратом или под компьютером, на котором стоит бухгалтерская программа (например, в бухгалтерии или экономическом отделе). Также его хорошо положить на сиденье своего рабочего стула или стула финансового директора фирмы, на которой вы работаете. Ещё такой узел хорошо положить на стол или в ящик того стола, за которым пересчитывают деньги.

Для того, чтобы усилить узел, сплетённый на заказ, его необходимо самостоятельно продублировать шнуром красного, жёлтого и зелёного цветов. А ещё очень рекомендуется, если есть такая возможность, раздобыть шнур у человек, который на ваш взгляд имеет хороший достаток.

Схема плетения узла достатка




Рис.№2

**Узел для снятия порчи на деньги**

В завершении главы об узлах на деньги, мы поговорим об узле для снятия порчи на деньги. Этот способ применяется в тех случаях, когда возникают подозрения о порче на деньги. То есть, если деньги теряются, их воруют, заработки падают, и при этом



вы не никого не обманывали на деньги, не отказывали в материальной помощи, если у вас была возможность помочь. В том случае, если дела обстоят так, значит, велика вероятность того, что на вас навели порчу на деньги.

Итак, чтобы связать узел от порчи на деньги, возьмите красную верёвку или шнурок и прочитайте следующий заговор:

*«Мать Сыра-Земля, молю тебя, (имя) порчу-нужду и заботушку своими ручками в узел связала бы да в топь-болото бросала бы, чтобы я, (имя), нужды и заботушки знать не знал(а) бы. Ключ, замок».*

При чтении заговора завяжите верёвку в вольный узел, затем киньте её под стол.

После окончания заговаривания верёвку сожгите, а пепел от неё нужно будет бросить в водоём.

## РАЗДЕЛ 2

### СЛАВЯНСКИЕ НАГОВОРЫ НА РАБОТУ И ДОСТАТОК



Что же такое наговоры, спросите вы? Наговоры, очень похожи на заговоры. Они тоже представляют собой некое своеобразное заклинание, которое может быть, например, обережным или любовным.

В древние времена в заговорах и наговорах люди обращались к древним божествам. Но с приходом христианства, хоть сами тексты заговоров и наговоров не изменились, но люди стали в них обращаться к Богу, Христу и Богородице вместо древних славянских богов.

В этом разделе книги рассмотрены наговоры на работу и достаток.

#### **Наговоры на мак для работы**

В этом разделе книги будут рассмотрены наговоры на мак для работы. В основном, они читаются на горстку мака, который после убирается в холщовый мешочек, который затем нужно спрятать так, чтобы никто не видел. Если требуются другие действия, то они описаны под наговором.

Здесь вы найдёте наговоры на мак, которые могут быть полезны в самых разных ситуациях, случающихся на работе.

#### **Наговоры на мак на удачное собеседование**

*«Вот в этом месте сижу, и лучшее место для себя ищу. Я, (имя), пересяду на другой пенек (пересядьте на другое место, проведя рукой над маком) и получу хорошее место на следующий день. Верно, да будет так. Ключ, замок».*

Наговорённый мак уберите в холщовый мешочек и спрячьте в кармане той одежды, в которой вы собрались пойти на собеседование.

*«Мой хранитель, сохрани и охрани душу мою от всех врагов видимых и невидимых супостатов. Отведи от меня на все четыре стороны: на юг, север, запад и восток. Ключ, замок».*

Наговорённый мак уберите в небольшой холщовый мешочек и спрячьте его дома так, чтобы никто не видел.

*«Иду я до бояринов, не старь и не молодой. Иду наняться, хозяину показаться. Мое лицо ему мило, моя душа не постыла. На меня бы все удивлялись, хозяева улыбались, моим словам умилялись. Не сможет прогнать он мою душу. Ключ, замок».*

Наговорённый мак уберите в небольшой холщовый мешочек и положите его в сумку или в карман, когда пойдёте на собеседование.

*«Иду к боярам я, чтобы даром пахать, иду наняться и хозяину полюбиться. Все пусть на меня умиляются, а хозяева пусть мне улыбаются, сытно кормят и хорошо платят, не бьют и не ругают напрасно. Дажьбог – наш Царь, высший нам Государь. Дажьбог, помоги мне, пособи и благослови. Ключ, замок».*

Наговорённый мак развейте на ветру недалеко от того места, куда вы собрались идти на собеседование. При этом обратите внимание на то, что вас никто не должен видеть.

*«Как очень крепко узел этот завязан, так и у (имя) дело быстро и крепко сложилось и на желаемую работу приняли. Ключ, замок».*

Наговорённый мак уберите в небольшой холщовый мешочек и крепко завяжите белой лентой. Спрячьте мешочек так, чтобы никто не видел.

### **Наговоры на мак, привлекающие удачу на работе**

*«Я (имя), прошу Рода Всемогущего, который создал Небо и Землю, чтобы (имя нужно человека на работе, например, начальника) не смог(ла) ни есть, ни пить, ни спать, пока не выполнит того, что ему (ей) положено, что Родовой воле угодно! Ключ, замок».*

*«Иду я успешным ловцом, войду смелым купцом. Я лев, я волк, я лис, везде мне лестница, кто, возможно, других ниже, а я всегда и всюду всех выше. Пусть меня почитают, любят, на высокую должность приглашают. Все сказанные мною слова будьте крепки и лепки. Ключ, замок».*

*«Лада и Велес меня благословите. С тобою творец и мое сажево. Расту высоким ростком, колосись большим урожаем. Как тебя не сможет мышка сгрызть, червяк источить, так чтобы и мои деньги никто не забрал и не сурочил. Ключ, замок».*

*«Выйду я, (имя), из дома – не из дома, дверьми – не дверьми, воротами – не воротами, дорогой – не дорогой, проезжею – не проезжаю, проселочной – не проселочной. Пойду искать судьбу свою в сыром бору и в чистом поле. Шаг я шагну – целковый найду, второй шагну – червончик найду, третий шагну – полсотни найду. Сливкам питься, а мне озолотиться. Чтобы мне жить долго, поживать и горя не знать, достатка много, как маковых зерён видать. Ключ, замок».*

Наговорённый мак закопайте в землю.

### **Наговор на мак от проблем на работе**

*«У змеищи-матери много змей-дочерей. Она их звала, каждую по имени назвала: змея-правительница, змея-властительница, змея-блюстительница, змея-предводительница, змея-заместительница,*

змея-мучительница, змея-укротительница, змея-обольстительница, змея-возмутительница, змея-попустительница, змея-поглотительница, змея-воительница, змея-похитительница, змея-просветительница. И еще ее семьдесят семь змей, хладнокровных ее дочерей. Вели, мать-змеица, своим дочерицам меня (ваше имя) от властей охранять, никакому князю, царю и княгине губить не давать. А кто меня обижать станет, того слово мое достанет. Пусть змеи твои шестьсот шестьдесят шесть раз свернутся, и все мои враги-недрузи от меня откачнутся. Ключ, замок, язык».

### **Наговоры на мак, чтобы разговор с начальником удачно состоялся**

*«Белобог, (имя) идёт по дороге. Пойду на светлую дорогу. Лада, встань мне на помощь. (Имя) месяцем подвяжется, зорями огородится, и всех врагов, и начальников, всех злых людей не испугается».*

Затем, приподнимите руки и прочитайте дальше:

*«Моя правая рука, моя правая нога, моё дело правое. Я к вам с поклоном, а вы ко мне с ласкою. Есть у меня святой мак – что скажу, всё будет так. Сварог, пошли час добрый».*

Второй вариант этого наговора:

*«Я по эту сторону, ты по ту, тебе бы не кричать при мне – молчать. Уста твои закрыты, мысли твои молчанием свиты, стой как немой, при мне молчишь при мне не кричишь. Да будет так».*

Ещё один вариант этого наговора:

*«Выйди из-под небес, из ирийских мест, дух умиления и благословения. Благослови, Род, и меня (имя) тоже. Благослови мою просьбу к (имя начальника с работы), закрой рот его на отказ через свой приказ. Прикажи Род, возлюбить меня (имя) тоже. Ключ, замок».*

### **Наговор на мак, чтобы расположить к себе начальника**

*«Пойду я, (имя), на свет. На широкой улице мне встречного нет. Нет встречного, нет и поперечного. Нет лихих, злых, плохих и таких, кои сказали бы мне, (имя), «нет». Не наговор на мак нашли бы, и не уговорили бы, и не убедили бы против. Светом освечуся, благословлюся, облаком оботкнуся, частыми звездами осыплюсь. И как месяц с неба не откинуть, солнышка не опрокинуть, так и меня в моем деле не перебить, не сломить. Век мне на своем стоять, дело свое не выпускать. Как хочу, так и будет. Ключ, замок».*

### **Наговор на мак, если с работы выживают**

*«Как люди в отхожем месте отходы не едят, так и меня мое начальство есть не будет. Как люди в отхожем месте сидят, так и я на работе буду. Как люди без отхожего места не могут, так (имя того, кто с работы выживает) Без меня обойтись не сможет. Ключ, замок, язык».*

### **Наговор на мак, чтобы в рабочем коллективе не обижали**

*«Сотворил Род небо, сотворил Род землю. Украсил Род землю красотой, а небо небесной высотой. Украсил и меня (имя) Род силой, красотой и от врагов небесной высотой. Врагам меня (имя) не достать, под каблук и кулак не подмять, языком и злостью не взять. Есть у меня наговоренный мак – что скажу, все будет именно так. Как кроток был и смирен, так будь же ты, (имя обижавшего), смирен и кроток для меня, (имя). Ключ, замок»*

### **Наговор на мак от козней конкурентов и сотрудников**

*«Гора с горой не сходится, солнце на луну не охотится. Огонь в воде не живет, так и хитрый враг меня не возьмет. Иди, мой враг, с моего угодья, с моей дороги, с моей тропы. Иди к Чернобогу, к его трону. Меня твои козни не тронут. Иди туда, где Чернобог бьется, дерется, кровь проливает, врагов моих поджи-*

*дает. Кто жизнь мою возмутит, Тому вредить Белобог запретит. Словам моим небо и земля. Никому моих слов перебить нельзя. Ключ, замок, язык».*

### **Наговоры на мак для повышения**

*«Я, (имя), не простые слова выговариваю, а свою судьбу, счастье да людскую любовь привораживаю! Ночь черная и месяц прибыльный в моем деле мне помощники! Очерти меня от зла! Отгони злую кручину и злую годину от моего порога. Не пусти этих злых сестер к моему столу. Белобог меня благословляет, праведные силы оберегают. Как месяц тонкий растет-разрастается, так и удача в мою судьбу возвращается! Ключ, замок! Быть посему!»*

Ещё один вариант этого наговора:

*«Стоит дворец золотой, в нем престол серебряный, над ними статуя говорящая, на меня глядящая: встану я в дворце золотом, пред престолом серебряным, под статуей говорящей, Макошью глядящей. Даруй мне, Макошь с этого дня счастливым стать. Счастье беру руками, своими выхожу ногами. Ключ, замок».*

### **Наговор на мак перед заключением договора или важной сделкой**

*«Дело мое правое. Строю я дом каменный с медным крыльцом, со сторожем молодцом. На крыльце встречусь и раскланяюсь с третьим лицом. Первое лицо – царь, второе – князь, третье станет ко мне поклоны в ноги класть. Не он, а я буду ему власть. Слово мое верно, дело мое сильно. Что ни попрошу, в том деле все будет решено. Ключ у рыбы во рту, а рыба в воде, замок в болоте. Ключ, замок!»*

### Наговоры на мак от придирающегося начальника

*«На море на океане, на острове Буяне стоит стол, светлый престол. На столе лежит дело белое, закаменелое. За столом сидит судья. Сварог и Лада, окамените им губы, и зубы, и язык. Как мертвый лежит, не говорит, так бы и мне, (имя), не приписывали, не придирались и не взъедались. Мак растет, мак цветет, мак цвет осыпает, лист опадает, так бы ихние дела от меня, (имя), отпадали. Ключ, замок».*

Второй вариант этого наговора:

*«Припекай, присыхай на моем сахаре. Как муха липнет к сиропу сладкому. Сердцем, остовом, мозгом, всеми органами, так и ты, (имя), повернись, любя, ко мне, (имя). Совет держи, в отсутствие тужги. Цени, как ценят самое ценное и дорогое. . Ключ, замок».*

Третий вариант этого наговора:

*«Пойду я, (имя), на свет, на широкой улице мне встречного нет. Нет встречного, нет и поперечного. Нет лихих, злых, плохих и таких, кои сказали бы мне, (имя), нет. Не наговор на мак нашли бы, и не уговорили бы, и не убедили бы против воли моей. Облаком оботкнуся, частыми звездами осыплюся. И как месяц с неба не откинуть, солнышка не опрокинуть, так и меня в моем деле не перебить, не сломить. Век мне на своем стоять, дело свое не выпускать. Как хочу, так и будет. Ключ, замок».*

Ещё один варианты этого наговора:

*«Сотворил Род небо, сотворил землю. Украсил он небо высотой, а землю красотой. Украсит и меня Род красотой, силой, да от врагов защити небесной высотой. Не достать меня, (имя), врагам, под кулак да каблук никому не подмять, никому языком и злостью не взять. Есть у меня наговоренный мак, как*



*скажу я, все сбудется так. Как был бес смирен и кроток, так и (имя начальника) со мною, (имя) будет кроток и смирен. Да сбудется, что сказано. Ключ, замок».*

*«На море широком, на океане далеком стоит остров Буян. На острове том стол стоит. На столе дело лежит белое, дело за-каменелое. За тем столом сидят прокурор да судья. Лада, помоги мне, окамени ты им язык, зубы и губы. Как мертвый человек лежит, зла не говорит и не задумывает, так и они против (имя) не будут зла замышлять. Не будут начальники ко мне придираться, не будут мне чужого приписывать, да не будут на меня взъедаться. Мак молодой высоко растет, цвет его ярко цветет. Как мак цветы осыпает, как с деревьев лист опадает, так и дела злые, лихие от меня, (имя), отпадать будут. Ключ, замок».*

*«Язык на благо человеку дается, потому все поучители недовольные, сплетники, вредители и мучители, вы от (имя) отстаньте, грязь на нее лить навеки перестаньте. Быть (имя) в покое, забыть ей все плохое, встретить удачу, чтоб всем должникам дать хорошую сдачу, но не дурным словом, а словом добрым. Ключ, замок».*

*«Щит мой Перумов, щит мой праведный, будь всегда мне в помощи правильный. Ставь всем на уста замок, а для меня будь святой берег. Огораживаюсь, закрываюсь тридевятью замками, закрываюсь святыми ключами, становлюсь я супротив царей и князей всех волостей. Припадаю я к сырой матушке-земле, Мать Сыра-Земля, помоги мне, отними вредоносные силы у моих врагов, отними их силу у их злых языков. Пусть все мои враги онемеют, яко каменные идолы столбенеют, не смогут нанести мне вреда с этого раза, от этого часа и навсегда. Из туч серых отходит наземь вода, а от меня (имя) отойди беда. А кто вред мне восхочет учинить, того заговор мой сумеет перебить. Иди, слово, в слово. Ступай, дело, в дело. Ключ, замок».*

*«Пойду я, (имя), на свет, никого не встречу на улице широкой, не будет мне поперечного. Не будет встречного. Не увижу я людей лихих, не увижу злых и плохих, таких, кто мне, (имя) от-казали бы. Никто меня не заговорит и не уговорит, никто про-тив воли моей ни в чем не убедит. Словом добрым я, (имя) освечусь, благословюсь. Оботкнусь я облаками чистыми, осып-люсь звездами частыми. Как солнца ясного никому не опроки-нуть, так и меня в деле моем не перебить, волю мою не сломить. Век я на своем стоять буду, дела своего из рук не выпущу. Да сбуди-тся, что сказано. Ключ, замок».*

### **Наговор на мак, чтобы не уволили**

*«Моя правая рука, моя правая нога, мое правое дело. Был(а), есть и буду. Ключ, замок».*

### **Наговоры на мак на достаток**

В этом разделе книги речь пойдёт о наговорах на мак на при-влечение достатка и богатства. В основном, эти наговоры на мак читаются на небольшую горстку или щепотку маковых зёрен, после чего наговорённый мак убирается в небольшой холщовый мешочек, а затем его надо спрятать так, чтобы никто не нашёл. Если наговор на мак на привлечение достатка нужно делать по-другому, то его особенности написано непосредственно в самом наговоре.

### **Наговоры на мак на привлечение достатка**

*«Встану, (имя), у полночи на рассвет. Заговорю-наговорю, скажу-перескажу, молвлю-перемолвлю тридесять слов, триде-сять стихов, тридесять наговоров, тридесять псалмов, триде-сять молитв, тридесять замков. На луну кидаю, на луну сажаю. Как луна растет, так и деньги мои вырастут. Я, (имя), наре-*

ченный, Белобогу поклоняюсь, от Чернобога отрекаюсь. Приходи, Сварог, приходи добро светлое. Сварог! Поклоняюсь тебе, благословляю тебя, припадаю к тебе, человеколюбец, и прославляю тебя. А будьте мои тридесять слов, тридесять стихов, тридесять заговоров, тридесять псалмов, тридесять молитв, тридесять замков и ключей, зашиты, залиты, крепки-лепки, схоронены, невидимы! Я те слова в замок посажу, замок золотыми ключами запру, к окиян-морю пойду, брошу те ключи под бел-горюч камень. А как никому из окиян-моря воды не выпить, так никому тех ключей не достать, а богатства у меня не отнять. Ключ, замок».

*«Да прибудет со мной мудрость и сила лесной травы. Ма-тушка-земля ее вырастила, ее определила на таинство для богатства, на прибыль и мечту мою».*

*«Строю я хоромину без ключей, без замков. От моего верного дела, от моих слов семьдесят семь охов, семьдесят семь ахов в одном месте сидите и мою схоронку храните. Замками я замыкаю, ключами закрываю, ложу я крепко-накрепко, леплю лепко-налепко. Зайдет вор на ногах, поползет назад на руках. Тридевять замков погубят всех воров, все зашито, все кровью залито, гвоздями из гроба забито. Пусть зрячий станет слепым, а слышавший станет глухим. Чернобог к вору привяжется, пока не съест, не отвяжется. Пусть мертвец (имя) встанет и вора помянет. Как месяц с неба в кулак никто не возьмет, так и слов моих ни один колдун не перебьет».*

*«Как месяц был худ да пополнел, так бы пополнела моя мошна. и было бы у меня всего полно, как пополнела луна. Ключ, замок».*

*«Выйду, благословясь, пойду, навстречу мне семь старцев, семь моих покровителей. «Старцы, где вы были, что вы видели?» – «Были мы на горах, видели вола белого, бежал тот вол белой через горы, нес беду-нищету за море. Прибег за море, там стоит белый камень Алатырь. Кинул вол ту беду-нищету на Алатырь-камень, стал ее рогами бодать, ногами топтать. Забил, затоптал, да кинул на дно морское, на желтые пески, где ветер не веет, солнце не греет, дождь не идет». Лежи, беда-нищета, не подымайся ни вчера, ни завтра, а в сей день я тебя ключом закрыла, а ключ в колодце утопила. Слово мое крепко, как камень. Ключ, замок».*

*«Стоит гора крепкая, стоит гора белая. Через ту гору старец шел, на той горе камень-Алатырь поставил. А кто тому Алатырю кланяется, тот век беды не знает. А я (имя), ко камню иду, всю себя несу, у камня прошу. Дай ты мне, всякого добра, и злата, и серебра. А как к тебе, люди идут, так бы и ко мне денежки шли, непрерывно, бесконечно, от конца земли, от края мира сего. Не себе прошу, на добро прошу, для добрых людей, для нищих сироток. Помогай нам со Живою и богами светлыми. Ключ, замок».*

*«Мать-землица родная, рождаешь ты всякий плод во всякое время, несть числа твоим богатствам. Обогати меня, сына твоего (дочь твою), богатствами твоими, да не во вред употреблю добро, тобою данное, а ежели кого обижу богатством своим или не поделюсь, так расступись подо мной, Мать-земля, и во ад меня сверзи, грешного и неразумного (имя). Не дай духу сребролюбия погубить мя, но дай, Мать-Земля, злато и серебро мое людям во спасение употребить и состояние твое умножить. Ключ, замок».*

*«Встану, благословясь, выйду, перекрестясь, на тридевять дорог, на тридесять перекрестков. За тридевятью дорогами, за тридесатью перекрестками есть чисто поле, в том чистом поле стоит белый камень. Живе помолюся: спаси и сохрани родителей и сродников моих, а умерших со упокой в вечной славе твоей. О Жива, дай мне всякое добро и богатство в этой жизни и в вечной. Слово мое крепко, как камень. Ключ, замок».*

*«Иду из Нова города, мошну волоку из Бела озера. Навстречу мне три странника. Возьмите, странники, по монетке, попросите за меня Велеса, да пошлет мне всякое добро, злато и серебро. О странники! К вам ныне со просьбою притекаем. Ключ, замок».*

*«Шел я, (имя), дорогою, шел долиною, вышел на гору, увидел гору: стоят на горе два брата с пустою сумой, а если кто к ним подойдет, да поклонится, так из сумы берет кто сколько унесет всякого добра, и злата, и серебра. А я к братьям подойду, поклонюсь и тако попрошу: «Да будет у меня добро всякое, и деньги, и меха, и еда-питие, и милость богов светлых». Ключ, замок».*

*«От зеркала к зеркалу по дороженьке ходить мне (имя), ходить собирать денежки, златые да серебряные, денежки собирать, в кошелек покладать, нужды не знать. Велес, помоги денежку собрать. Ключ, замок».*

*«Стану я, (имя), благословясь, и пойду из избы в двери, из дверей в ворота, пойду по матери по сырой земле, небом покроюсь, зорею подпояшусь, звездами обтыкаюсь, белую ризою облекусь, Матери Сырой-Земле поклонюся. Мать Сыра-Земля! Много всего у тебя, дай мне, (имя), от богатств твоих толику малую. Хлеба насущного, в дому благополучие, в дороге пристанище, в делах споспешение, в мошне прибавление. Ключ, замок, язык. Быть посемену».*

*«Тебя, Сыра Мать-Земля, ищем мы в молитве, потому что в тебе заключено все. Тобою да обогатимся, потому что ты – богатство, неизменяющееся от перемены времен. Даруй мне сие богатые, подай, как Царь царствующих, умножи, как добрая мать. Благослови, Сыра Мать-Земля, заговор заговорить. Ключ, замок».*

*«Дереvence-братец, деревце-сестричка, утешь меня, пожалей меня, приголубь меня, обогрей меня, высуши слезки, пригладь волосы. От туги-заботы, маяты-маеты, от безденежья, от бездомья, от безлюбья, от бесталанья. Как на небе звёзд не перечесть, и все держатся; как на древе (немного его потрясите) листьев не счесть, и все не падают, так бы и у меня, (имя), деньги медные, деньги серебряные, деньги бумажные водились и не переводились! Копились и умножались! Крепко слово мое, аки камень-алатырь. Во веки веков. Ключ, замок».*

*«Заговариваю я, (имя), сей заговор над моею казной, над полною мошною. Как муравьи где ни ходят, ни гуляют, а приходят и не отлучаются от своего гнезда, так бы мои денежки где ни ходили, где ни гуляли, что ни видели, не покупали, а всегда бы в мою мошну обратно попадали, да приплод с собой приводили. Ключ, замок».*

*«За морем-окияном, на острове на Буяне лежит белый камень алатырь. Как заря с зарей на том камне смыкается, как заря зарей утешается, как заря заре песни поет, тако и я, (имя), песни бы пел(а), утешал(а)-голубил(а) сизого сокола, черного ворона. Да туга печаль моя сердце высосола, нуждой вычернила. Нет у меня в дому достатку, нет мне покою ни днем ни ночью. Как я мак положу, как я денежку положу, как начнет та денежка умножаться, словно мак, нужда моя убывает, прибыль моя прибывает. Во веки веков. Ключ, замок».*

### Наговоры на мак на привлечение богатства

Возьмите лоскут чистой ткани, достаточно большой. Затем, мылом нарисуйте на лоскуте круг, а в центр поместите мак. Затем произнесите следующие слова:

*«На море-океане есть один остров, на нем земля, где живет Сварог, Макошь и я туда пойду, к ним ближе подойду, поклонюсь пониже и скажу потише: Макошь, ты на земле жила, в руки свои хлеб брала, за него деньгами платила, что в кошельке своем носила. Без гроша хлеб не дадут, вещь не соткут. Дай, Сварог, мне, столько денег, сколько мака на этом платке. Да будет так!»*

Затем, поделите ваш наговорённый мак на несколько частей. Одну часть отсыпьте в свой кошелёк, а другую высыпьте в ванную с тёплой водой. Встаньте в ванну и повторите сечь раз приведённый выше наговор, который вы читали на мак. После чего сядьте в воду и немного посидите в ней, при этом представляя, как к вам идут деньги из различных источников.

Ещё один вариант наговора на мак на привлечение богатства. Хотя, этот наговор, скорее на повышение и на расположение к себе начальника.

Возьмите мак, насыпьте его в мешочек из натуральной ткани и прочитайте следующие слова:

*«На высокой горе, под зеленой сосной стоит стол золотой да престол резной. На престоле том сидит пара лютых: что ни говори, ни делай – им не по нраву. Жива, умири их, язык им замкни, нрав смени. Как рыба молчит и слова не проронит, гром не сделает, злость не покажет, пуцай и начальник мой будет, как рыба. Мак красный цветок сбросил свой лепесток, не один, а все друг за дружкой. Как облетает мак, у меня идет все на лад: плохие дела – долой, радость, покой отныне рядом со мной. Ключ, замок».*

Мешочек с наговорённым маком бросьте в водоём недалеко от вашей работы или же закопайте в землю (неподалёку от работы).

### **Наговор на мак на привлечение добра и богатства**

*«Стоит в поле колодец золотой, в нем вода золота. Под колодецем земля горит, белый ключ кипит. Как кипит под землей белый ключ, так бы кипела работа у (имя). Как в колодеце вода золота, так была бы у (имя) мошна золота. Стоит в поле дом, в том доме стол, на том столе хлеб-соль. Как на том столе хлеб-соль вечно будет стоять, как бы в доме (имя) всегда было бы чего жевать. За домом лежит поле, на том поле корова и бык. Как бегают корова за быком, так бы добро бегало за рабом Божьим (имя). За полем лес, в том лесу ель, на ели хмель. Как хмель вьется вокруг ели, так вились бы вокруг (имя) всякая справа и честь и добро. За лесом луг, на том лугу трава, на той траве роса. Как сама по себе роса рождается, никто ее не сеет, не растит, так бы и деньги у (имя) сами по себе родились. Как росы видимо-невидимо, считать-не пересчитать, так бы и у (имя) золота было видимо-невидимо, считать-не пересчитать. Ключ этим словам в небе, а замок в море на рыбе-ките; как не может рыба-кит на небо попасть, как не может небо в море упасть, так бы никто не мог этих слов перемолвить, переколдовать, переступить. Ключ, замок».*

### **Наговор на мак на привлечение богатства на Купалу**

Этот наговор читается в ночь на Купалу (с 6 на 7 июля). Читается он на маковые зёрна, после чего они убираются в холщовый мешочек. Затем, их на семь дней нужно спрятать так, чтобы никто не видел. После чего, по истечении семи дней, мешочек нужно зарыть в землю под папоротником.

*«Купальскую ночью не сплю, не почиваю, золоты ключи беру, землю отмыкаю, росу отпускаю, злато прибавляю. Приехал Купала на семидесяти тележеньках, привез Купала добра и здоровья, богатства и почести. Я Купале поклонюся: добра мне пошли, достатка мне пошли. Ключ, замок, язык, быть посему!»*



## РАЗДЕЛ 3 МАГИЧЕСКИЕ РИТУАЛЫ



### РИТУАЛЫ ДЛЯ ПРИВЛЕЧЕНИЯ ДЕНЕГ И МАТЕРИАЛЬНЫХ БЛАГ

В этом разделе книги речь пойдёт о ритуалах для привлечения денег и материальных благ.

Все приведённые в данном разделе ритуалы выполняются схожим образом – нужно зажечь свечу (свечи), в некоторых обрядах рядом с ней положить кристалл (или кристаллы) и/или травы (не забывайте о пожарной безопасности и кладите травы на безопасное расстояние от свечей!), и прочитать заклинание. Потом, дать свече (свечам) спокойно догореть.

Поэтому, в описании ритуалов будет указано только время их проведения, какая свеча, травы и кристалл вам понадобятся для его проведения, а также заклинание.

#### **Ритуал на привлечение удачи в деле или бизнесе**

Время проведения – четверг в период растущей луны или полнолуния. Вам понадобятся: три тонкие свечи (одна белая, одна оранжевая, одна тёмно-зелёная), агат, мята и корица.

#### **Заклинание:**

*«Деньги стремятся в мои руки. Я спокоен, выдержан и свободен. Мой денежный счет быстро растёт. Я благодарю судьбу за перемены в моей жизни».*

### **Ритуал на привлечение денег**

Время проведения – воскресенье в период растущей луны или полнолуния. Вам понадобятся: три тонкие свечи (одна коричневая, одна зелёная, одна золотистая), гранат (камень), жасмин и корица.

#### **Заклинание:**

*«Деньги приближаются ко мне. Я чувствую себя спокойно и уверенно. Деньги быстро заполняют мой счет. Я благодарю судьбу за помощь».*

### **Ритуал на привлечение изобилия**

Время проведения – четверг в период растущей луны или полнолуния. Вам понадобятся: одна зелёная или белая толстая свеча, восемь тонких оранжевых свечей, малахит, лавр.

#### **Заклинание:**

*«Я достоин тех благ, которых прошу. Пусть богатство придет ко мне, а фортуна станет моей спутницей. Процветание моих дел уже совсем близко. Все, чего я желаю, пусть будет во благо мне».*

### **Ритуал на привлечение материальных благ**

Время проведения – четверг в период растущей луны или полнолуния. Вам понадобятся: одна жёлтая толстая свеча, пять тонких зелёных свечей, малахит, лаванда, перечная мята.

#### **Заклинание:**

*«О вселенная, пошли мне, маленькой частице мироздания, долю того богатства, которым ты обладаешь. Я приложу все силы для того, чтобы пополнить мое состояние. Фортуна сопутствует мне, и я сумею достигнуть успеха в своих делах. Я с радостью приму все блага».*

### **Ритуал на деньги (вариант 1)**

Время проведения – ночью, в период растущей луны или полнолуния. Вам понадобятся: одна серебристая толстая свеча, лунный камень, перечная мята.

#### **Заклинание:**

*«Я прошу, чтобы вселенная подарила мне удачу, любовь и доброе расположение духа. Я обещаю потратить деньги на добрые дела».*

### **Ритуал на деньги (вариант 2)**

Время проведения – ночью, в период растущей луны или полнолуния. Вам понадобятся: одна белая толстая свеча, пять тонких зелёных свечек, серебряная монета.

#### **Заклинание:**

*«Я взываю к силам вселенной для того, чтобы привлечь деньги в свою жизнь».*

### **Ритуал как получить деньги, которые вы дали в долг**

Время проведения – суббота в период растущей луны или полнолуния. Вам понадобятся: две свечи (одна жёлтая и одна зелёная), янтарь, топаз, изумруд, орехи (любые).

#### **Заклинание:**

*«Я возвращаю себе то, что принадлежит только мне, и притягиваю его назад. Пусть оно вернется ко мне, мне ничего больше не надо. Я должен получить то, что я отдал».*

### **Ритуал для процветания**

Время проведения – в период растущей луны или полнолуния. Вам понадобятся: толстая жёлтая свеча, семь медных монет.

#### **Заклинание:**

*«Деньги скоро появятся у меня. Деньги скоро придут и будут принадлежать мне».*

### **Ритуал для богатства**

Время проведения – вечер субботы. Вам понадобятся: семь тонких зелёных свечек, кусочек железа, имбирь, бергамот, несколько монет из вашего кошелька.

#### **Заклинание:**

*«Как из молодого саженца вырастает большое дерево, так пусть мои деньги множатся с каждым днем. Каждый пенни пусть превращается в доллар, и процесс этот длится бесконечно. Пусть будет так, как я задумал».*

### **Ритуал для повышения дохода**

Время проведения – в период растущей луны или полнолуния. Вам понадобятся: одна толстая зелёная свеча, три зернышка сухой кукурузы, три семечка пшеницы, три медные монеты.

#### **Заклинание:**

*«С помощью этих слов я взываю к силе добрых духов с просьбой ниспослать мне денег и хорошую работу».*

### **Ритуал для удачи в новом бизнесе**

Время проведения – четверг в период растущей луны или полнолуния. Вам понадобятся: одна толстая жёлтая свеча, две тонкие оранжевые свечи, изумруд, прозрачный кварц, бергамот, гвоздика.

#### **Заклинание:**

*«Я начинаю новый бизнес в нужное время и в подходящем месте. Уже сейчас он начинает успешно процветать. Пусть эти свечи разбудят силу, которая принесет мне успех! Полный сил и бодрости я шествую впереди, уверенный в своем новом бизнесе: Я заслуживаю этого, и успех ждет меня впереди».*

### **Ритуал на стабильность в бизнесе**

Время проведения – четверг в период растущей луны или полнолуния. Вам понадобятся: три тонкие свечи (зелёная, коричневая и золотистая), опал, аметист, бергамот, розмарин.

#### **Заклинание:**

*«Пусть успех сопутствует всем моим начинаниям. Пусть дела мои день ото дня идут все уверенней и стабильней, как река, вбирая воды своих притоков, становится сильнее и шире. Чувство благодарности переполняет мое сердце, а помыслы направлены на укрепление и процветание начатого дела. Пусть никогда не иссякает источник моих успехов».*

### **Ритуал на поиск прибыльной работы**

Время проведения – четверг в период растущей луны или полнолуния. Вам понадобятся: три тонкие свечи (фиолетовая, зелёная и золотистая), тигровый глаз, лазурит, мята.

#### **Заклинание:**

*«Удобный случай представился мне, и я с радостью им воспользуюсь. Я буду работать на самой лучшей работе. Меня*

*ждут на новом месте, я иду на встречу своей судьбе. Сегодня новая работа в моих руках».*

### **Ритуал на денежную работу**

Время проведения – четверг в период растущей луны или полнолуния. Вам понадобятся: три тонкие свечи (две коричневые, одна зелёная), тигровый глаз, корица, оливка.

#### **Заклинание:**

*«Я прошу светлых духов открыть мне путь и подарить подходящую работу. Я призываю удачу прийти ко мне».*

### **Ритуал на поиск работы**

Этот обряд поможет вам при поиске работы. Он сможет ускорить поиск подходящей вакансии. Но обратите внимание на то, что ритуал исходит из жизненных реалий, и вы не сможете с его помощью получить работу, для которой у вас нет необходимых навыков.

Итак, перед тем как начать проводить ритуал подготовьте несколько объявлений с вакансиями, на которые вам хотелось бы ответить.

Возьмите в руку камень. В данном случае камень символизирует работу, на которую вы хотели бы устроиться. Когда вы будете держать в руках камень, представляйте себе мысленно желаемую вакансию, рабочий процесс, и чувство удовлетворения, которое вам это принесёт.

Затем, вслух зачитайте должности, на которые вы можете попасть, если устроитесь на работу.

Когда вы будете проходить собеседование, обязательно держите у себя под рукой ваш камень. Также, можно убрать его в сумку или карман. Продолжайте носить камень на собеседования, пока не найдёте подходящую вам работу.

## РИТУАЛЫ, УЗЛЫ И ЗАКЛИНАНИЯ НА ПРИВЛЕЧЕНИЕ ДЕНЕГ

Подобные узлы и ритуалы подойдут, если вы хотите попросить высшие силы о каких-то важных переменах в вашей жизни или чтобы ускорить развитие каких-то событий. В данном разделе приведены узлы для привлечения денег.

### Денежное заклинание и узел

**Вам понадобится:** зеленая свеча, подсвечник, одна медная монета (желательно блестящая). Три зеленых камня (малахит, нефрит или авантюрин), эфирное масло мяты, шнурок.

В пятницу ночью на растущую луну смажьте свечу маслом, которое вы выбрали от основания до фитиля со словами:

*«Магический инструмент, я прошу, донеси мою мольбу к Богу и Богине».*

Поставьте свечу в подсвечник, разместите в центре стола (алтаря). Перед свечой положите монету. Разложите камни вокруг свечи так, чтобы один из них был между свечой и монетой. Скажите трижды:

*«Деньги, деньги придите ко мне. Достаток вот в чем я нуждаюсь, пусть не повредит никому, этот подарок которого жду. Изю дня в день мне должен помочь блеск яркий этой монеты».*

Зажгите свечу, завяжите на шнурке в вольной форме узел и, глядя на пламя свечи, визуализируйте деньги, прибывающие к вам из разных источников. Думайте о том, что вы потратите их с пользой для себя. Например: оплатите учебу детей, купите новую машину и т. д. Когда свеча догорит, ее огарок закопайте рядом с вашим домом. Монету и узел храните.

### **Заклинание «денежный мешок»**

Время: растущая луна.

**Вам понадобится:** все монеты, имеющие хождение в данное время от 1 копейки до 10 рублей по одной штуке, масло эвкалипта, зеленый мешочек, зеленая лента.

Соберите все монеты, смажьте каждую из них маслом эвкалипта и сложите в мешочек. Завяжите мешочек лентой и произнесите:

*«Монеты, собранные в этом мешке, пусть богатство привлекут ко мне. Когда я этот мешок завяжу, заклятье свое закреплю. Монетам из мешка не убежать, будет он деньги ко мне привлекать. Как луна на небе светится серебром, так деньгами наполнится мой дом. Да будет так!»*

Спрячьте мешочек в северной части своего дома или квартиры.

### **Заклинание процветания и узел**

**Вам понадобится:** 1 золотая свеча, 6 зеленых свечей, 9 белых свечей, масло сосны, соль, шнурок.

Ритуал проводят в ночь с 30 апреля на 1 мая, с 31 июля на 1 августа, 31 октября на 1 ноября или в ночь с 31 января на 1 февраля в первую минуту после полуночи.

Приготовьте все заранее. Смажьте все свечи маслом сосны. Поставьте золотую свечу в центре стола, вокруг нее по кругу зеленые свечи, а зеленые окружите белыми.

В первую минуту после полуночи насыпьте круг из соли вокруг белых свечей и зажгите сначала золотую свечу, потом по часовой стрелке зеленые свечи, затем по часовой же стрелке зажгите белые свечи. Обойдите стол (алтарь) трижды, трижды напевая:



*«Трижды Юпитер вокруг солнца обойдет, деньги мне принесет».*

Завяжите узел в вольной форме на шнурке, и держа его в руках, посидите спокойно несколько минут и представьте себе свои денежные потребности. Затем свечи можно погасить в порядке обратном зажжению.

## **ДЕНЕЖНЫЕ РИТУАЛЫ С УЗЛАМИ НА КАЖДЫЙ ДЕНЬ НЕДЕЛИ**

Эти ритуалы проводят только на растущую луну или в период полнолуния.

### **ПОНЕДЕЛЬНИК:**

Когда понедельник совпадает с 13-м числом в 13 часов 13 минут сядьте за стол и отсчитайте ровно 13 монет любого достоинства, можно наугад вытаскивать из кошелька. Пересчитайте монеты 13 раз и потратьте в течение часа все до копейки. Возьмите длинный шнурок и на одной его стороне завяжите один узел в вольной форме.

### **ВТОРНИК:**

Если в этот день вам попадет старая выщербленная, поцарапанная или почерневшая от времени монета, ни в коем случае не выбрасывайте ее. Такая монета – настоящий денежный магнит, ее прячут в кошелек. Считается, что чем крупнее купюры, с которыми по соседству находился волшебная монета, тем большая прибыль вас ожидает.

Также, возьмите шнурок на котором вы завязали первый узел в понедельник, и завяжите рядом с ним второй узел.

### **СРЕДА:**

Разменяйте пятак мелкими монетками и раздайте нищим мужского пола, так вы избавитесь от финансовых неприятностей и личных неудач.

Завяжите третий узел на вашем шнурке.

**ЧЕТВЕРГ:**

В четверг можно заручиться денежной помощью в дороге или решении деловых вопросов. Для этого, перед тем как покинуть дом, сложите сторублевую купюру пополам, зажмите между ладонями и поднесите к точке между бровями (в том месте, где, как считается, находится третий глаз). Мысленно попросите у денег защиты и помощи.

На вашем шнурке завяжите четвертый узел.

**ПЯТНИЦА:**

В пятницу совершают оберег от нищеты, ненужных трат и воров. Возьмите тоненькую полоску из бумаги, напишите на ней такие слова: *«В огороде – крот, кошелек – мой огород, мне беда не страшна. Ты не по мне, я от тебя. Чур!»* Спрячьте бумажку в кошелек или зашейте в подкладке одежды.

На вашем шнурке завяжите пятый узел.

**СУББОТА:**

В бумажный или холщевый пакетик положите горошину и копейку. Этот мешочек спрячьте на кухне подальше от чужих глаз. Когда мешочек попадет в руки к домовому (или другому духу, оберегающему ваш дом), ваш дом станет изобилен.

В этот же день завяжите шестой узел на вашем шнурке.

**ВОСКРЕСЕНЬЕ:**

Насыпьте в блюдце соли со словами: *«Пока соль солена, мне печаль и всяка чернь не страшна, уйди, нищета. Отныне и навсегда!»* Сверху на соль положите свой кошелек, а утром спрячьте его в сумочку. Этот способ защитит вас от порчи безденежья.

В этот же день завяжите седьмой узел на вашем шнурке (всего на шнуре должно быть семь узлов). После чего шнур спрячьте в надёжное место.

Все обряды действуют только 30 дней, потом магия ослабевает, и все обряды переделываются заново.

### **Ритуал и узел для привлечения денег**

**Время:** любое

**Вам понадобится:** две зелёные свечи, десять монеток по рублю, зеленая лента, чаша и вода.

**Проведение:** Создайте магический круг, возведите алтарь. На алтарь поставьте свечи, чашу между ними. Наполните чашу водой со словами:

*«Наполняйтесь, карманы,  
Деньги, теките всегда,  
В дом мой быстро теките,  
Как в эту чашу вода».*

Возьмите монеты и кидайте их в чашу одну за другой, приговаривая (первая монета – первая строка, вторая монета – вторая строка и т.д.):

*«Я хочу богатства,  
Я хочу успеха,  
Я хочу счастья,  
Я хочу золота,  
Я хочу серебра,  
Я хочу изобилия,  
Я хочу здоровья,  
Я хочу помощи,  
Я хочу много денег,  
Я хочу всего перечисленного,  
Да будет так!»*

Свечи оставьте догорать на алтаре. На ленте завяжите узел в вольной форме и спрячьте его в надежное место.

## РИТУАЛЫ, ЗАКЛИНАНИЯ И УЗЛЫ НА ПОИСК РАБОТЫ

### Заклинание и ритуал, чтобы найти работу

**Вам понадобится:** черная свеча, зеленая свеча, маленькая бутылочка с крышкой, мускатный орех, масло корицы, масло лимона, кусочек малахита, лист бумаги с написанным названием работы, которую вы хотите получить и шнурок.

Обратите внимание, что этот ритуал проводится на растущей луне!

Смажьте черную свечу маслом лимона. Зажгите ее, представляя, как все помехи и препятствия в поисках работы отпадают сами по себе. Завяжите при этом узел в вольной форме на шнурке. Скажите:

*«Неудача бежит от меня, препятствия уничтожаются, моя дорога пряма, мое желание исполняется».*

Смажьте зеленую свечу маслом корицы и скажите:

*«Удача и процветание у моего порога. Я хочу поучить большие возможности и хорошее жалование, поскольку я этого заслуживаю. Так я хочу, и так будет!»*

Размышляйте о работе, которую вы хотите получить, глядя на огонь зеленой свечи и держа в руках шнурок с узлом. Затем положите в бутылочку мускатный орех, кусочек малахита и лист с названием работы, которая вам нужна.

Запечатайте бутылочку воском от зеленой свечи и скажите:

*«Зеленый камень исполнит желание моего сердца. Орех и огонь свечи, руна удачи, помогут мне в поиске работы. Они принесут мне новое место работы. Как я сказала, так и будет!»*

Когда пойдете на собеседование по поводу работы, возьмите в руки бутылочку, встряхните ее и скажите:

*«Бог и Богиня, услышите мою просьбу! Пошлите мне удачу в поиске и получении хорошей работы. Да будет так!»*

Шнурок с узлом положите с собой в сумку.

## РИТУАЛЫ С ЗЕРКАЛОМ

### Гадание на материальные и финансовые перспективы

С помощью этого гадания вы сможете узнать: принесет ли вам прибыль та или иная деятельность? Лучше всего проводить это гадание на растущую луну (тогда это будет ещё и на привлечение денег).

Вечером, на закате, возьмите круглое зеркало и положите его так, чтобы в нем отражались лучи садящегося солнца. Затем, положите на его поверхность три монеты: рубль, два рубля и пять рублей, при этом приговаривая: *«Деньги кладу, прибыли жду. Прибыли жду, дождусь не дождусь?»*

Затем, накройте зеркало и монеты носовым платком и идите спать. Позже, следующим утром, подойдите к зеркалу и, не поднимая платка, достаньте одну монету.

Рубль означает небольшой, но стабильный доход. Золотых гор не ждите.

Два рубля означают, что затеянная игра не стоит свеч. Усилия будут слишком большими, а прибыль не значительной.

Пять рублей означают большой доход, но и работать придётся очень много, не покладая рук.

### Гадание для привлечения денег и достатка

С помощью этого гадания-ритуала вы сможете обрести финансовое благополучие. Вам понадобятся два квадратных или прямоугольных зеркала, небольшой сосуд, медный подсвечник, зеленая свеча.

Выберите время ритуала так, чтобы до него оставалось семь дней. Ведь именно столько дней вам понадобится на подготовку.

Одно зеркало положите зеркальной поверхностью вверх. Сосуд поставьте на его середину. В течение семи дней до ритуала заполняйте его монетками по 50 копеек. Нужно класть одну мо-

нету в день. И каждый раз, после того, как вы положите монетку в сосуд, нужно накрыть сосуд сверху вторым зеркалом.

Через семь дней застелите стол новой тканью. Положите на неё нижнее зеркало, поставьте на него сосуд с деньгами, подсвечник разместите за сосудом, а за ним поставьте второе зеркало. Обратите внимание, что его нужно установить так, чтобы в нем отражалась свеча и сосуд с деньгами.

Сядьте за стол, возьмите свечу и представьте, будто в ней сосредоточена власть и сила денег. Затем, поставьте свечу в подсвечник и зажгите её. Монеты высыпьте себе на ладонь. Возьмите первую монету и наговорите на неё:

*«Деньги растут, деньги идут, деньги к богатству меня приводят».*

Затем, положите монету на лежащее зеркало. Повторите аналогичные действия с остальными монетами, выкладывая их на зеркало по часовой стрелке. При этом, сосредоточенно думайте о богатстве и достатке. Затем, оставьте свечу догорать.

Когда свеча погаснет, монеты снова положите в сосуд, поставьте его зеркало и сверху закройте вторым зеркалом. И в течении месяца каждый день кладите туда по несколько 50-копеечных монет.

Если во время ритуала свеча трещит, значит, вас будут ждать трудности. А если она погаснет, то вряд ли в ближайшее время ваши финансовые дела улучшатся. Попробуйте повторить ритуал через месяц-два.

### **Гадание для привлечения денег на аромат**

Вам понадобится: круглая чаша, круглое зеркало (такое, чтобы закрыть им чашу), зеленая свеча. А также следующие травы, в следующих пропорциях:

- одна чайная ложка гвоздичного перца
- одна чайная ложка бергамота
- одна чайная ложка окопника
- одна чайная ложка ромашки
- одна чайная ложка лапчатки
- одна столовая ложка целых почек гвоздичного дерева
- одна чайная ложка мускатного ореха
- одна чайная ложка мяты
- одна чайная ложка майорана

Травы предварительно смешайте в небольшой емкости. Стол застелите свежей белой тканью, в центр стола поставьте чашу, перед ней свечу, а за чашей зеркало.

Зажгите свечу и сосредоточьтесь на своём желании. Осторожно, правой рукой кидайте по щепотке трав в пламя свечи (будьте очень осторожны с огнем! На всякий случай, поставьте неподалеку сосуд с водой!).

После того, как травы закончатся, положите зеркало на чашу отражающей стороной вверх и в правую руку возьмите свечу. Водите свечой по часовой стрелке над зеркалом так, чтобы воск падал на зеркальную поверхность.

Затем, верните свечу обратно на место. И проведите над ней правой рукой три круга по часовой стрелке, при этом произнося:

*«Пусть сгоревшая свеча принесет мне успех и богатство. Да будет по слову моему!»*

Восковые узоры, накапавшие на зеркало, подскажут вам, какими путями деньги придут в вашу жизнь. Затем, переверните зеркало и положите его на чашу. Далее, чашу накройте тканью, которой закрывали стол и спрячьте все это на десять дней в темное место. Обратите внимание на то, что никто не должен к ней прикасаться и видеть её.

Через десять дней, зеркало достаньте из чаши и заверните его в ткань. Закопайте зеркало вместе с тканью на перекрестке.

### **Ритуал «зеркальный коридор» для привлечения денег**

Вам понадобится: два прямоугольных зеркала, две красные или зеленые свечи, небольшой лоскут красного бархата и горсть разных монет (лучше всего, нечетное количество). Ритуал лучше всего проводить в период растущей луны, незадолго до полуночи.

Зеркала поставьте друг напротив друга так, чтобы в них образовался «коридор». Между ними расстелите бархат, а монеты положите в неглубокий хрустальный сосуд и поставьте его по правую руку от себя. По обе стороны от зеркал установите свечи.

Начните вглядываться в зеркальный коридор, и выкладывая по монете на бархат, говорите:

*«Деньги растут, деньги текут рекой».*

Выложив все монеты, потушите свечу и зеркала положите друг на друга, зеркальной поверхностью внутрь. Монеты завяжите в бархат и спрячьте в тайное место.

### **Ритуал, притягивающий деньги**

Вам понадобится: три зеленые свечи, три новых зеркала, купюра в 10 или 50 рублей. Ритуал лучше всего проводить в полнолуние, в полночь.

Свечи установите на столе треугольником. Между ними положите купюру. За свечами установите зеркала, отражающей стороной внутрь треугольника. Зеркала нужно установить немного под углом, чтобы они отражались друг в друге.

Зажгите свечи (осторожнее с огнем!) и глядя в зеркало напротив, произнесите: «Огонь горит, тепло дарит. Огонь растет, зелень цветет. Деньги растут, прибыль несут. Все ко мне купюры идут». Заговор повторите трижды, после чего, осторожно капните на купюру воском с трех свечей и уберите её в тайное место.



### **Ритуал на зарядку денежной купюры**

Это ритуал на зарядку купюры, дабы привлекать деньги в кошелек и в ваш дом.

Вам понадобится: зеркало, купюра любого достоинства, пять зеленых свечей, родниковая вода и солонка с крупной солью. Ритуал лучше всего проводить в полнолуние, в полночь.

Незадолго до полуночи налейте родниковой воды в хрустальную посуду и добавьте щепотку соли правой рукой (если вы мужчина) или левой (если вы женщина). Окропите этой водой зеркало и купюру. Зеркало поставьте на стол, деньги сложите перед ним. Мелом, перед зеркалом, начертите круг (чертить нужно по часовой стрелке). По кругу расставьте пять зеленых свечей и зажгите их.

Возьмите листок бумаги, напишите на нем требуемую сумму, сроки её получения и цели, на которые вы намереваетесь её потратить. Бумагу опалите по краям на всех пяти свечах (осторожнее с огнем!), перемещая по часовой стрелке. Затем, заверните в бумагу купюру и надежно спрячьте.

### **Ритуал с зеркалом на богатство**

Вам понадобятся три зеленые свечи, не крупная денежная купюра. Ритуал рекомендуется проводить на растущую луну.

Поставьте свечи треугольником, а за ними установите зеркала под небольшим углом, так, чтобы получились множественные отражения. Положите купюру в центр. Свечи зажгите.

Смотрите в зеркало и произнесите: *«Связываю и завязываю, скрепляю и закрепляю. Из одного к трем, из трех к девяти. Расти и расти. Не вынуть – не отнять. К злomu человеку тебе не попасть, лежи во тьме, все тяни ко мне. От меня ни в сторону, ни боком, ни вверх, ни вниз. От меня ни врагом, ни судом. Слово – язык. Зубы – замок».*

Затем, осторожно капните воском на купюру и прикрепите её к внутренней стороне стола.

### **Ритуал с зеркалом на привлечение денежного потока**

Встаньте дома перед зеркалом и произнесите: *«Космическое изобилие превращается в поток денег в моей жизни»*. Рекомендуется повторять это не менее 54 раз в день.

### **Ритуал с зеркалом на привлечение достатка**

Вам понадобятся шесть зелёных свечей, новый кошелек, пять денежных купюр небольшого достоинства, два маленьких зеркала.

Установите на пустом столе два зеркала так, чтобы они смотрели друг на друга. Между ними поставьте свечи по кругу, а в середину положите деньги. Произнесите: *«Зеркало в зеркале, монеты в монетах, дай мне, Господи, бесконечное количество денег. Начну ходить, их собирать, чтобы бедности не знать»*. Положите зеркала и деньги в кошелек так, чтобы деньги располагались между зеркалами. Спрячьте кошелек и никому о них не говорите. Через месяц, этими вещами можно будет воспользоваться по прямому назначению.

### **Ритуал с зеркалом на богатство (простой)**

Можно положить в кошелек зеркальце, лист мяты, щепотку корицы.

### **Ритуал с зеркалом и лентой на богатство**

Вам понадобятся небольшое прямоугольное зеркало, зелёная лента длиной 3 м. Обмотайте зеркало лентой по короткой стороне, завязывая на ленте 9 узлов, и при этом говоря:

*Первый узел волшебство начинает. Со вторым узлом дело делается. С третьим узлом деньги идут ко мне. С четвертым узлом новые возможности стучатся в мою дверь. С пятым узлом мой бизнес процветает. Шестой узел колдовство закрепляет. С седьмым узлом мне дан успех. С восьмым узлом умножен доход. С девятым узлом все это теперь мое».*

Ленту оставьте до утра, расположите зеркало на окне так, чтобы на него падал лунный свет. Утром ленту снимите и храните, как талисман.

### **Ритуал с большим зеркалом на благополучие**

Вам понадобятся большое зеркало. Нужно встать так, чтобы в нем отражалась луна. Затем, возьмите пятирублевую монету и скажите: *«Серебряная монетка, серебряная луна, принеси мне богатства, принеси мне сполна. Счастливая монетка, счастливая луна, принеси мне удачу, принеси мне сполна. Так я хочу, и так оно и есть».*

### **Ритуал и заговор с зеркалом на богатство и удачу**

Этот заговор и ритуал следует проводить в новолуние, в ясную, звездную ночь. Возьмите зеркало, зажгите зеленую свечу и поставьте перед ними мисочку с чистой водой.

Затем, выгляните в окно и посчитайте звезды на небе. Когда собьетесь со счета посмотрите в зеркало и произнесите:

*«Звезды считаю, не сосчитаю, деньги считаю – не пересчитаю».*

## РАЗДЕЛ 4

# РИТУАЛЫ И ГАДАНИЯ СО СВЕЧАМИ



### ГАДАНИЕ НА ДЕНЬГИ

#### Способ 1

Сначала, мы рассмотрим данный вид гадания. Хотя, если быть более точными, то это не совсем гадание, а гадание-ритуал на деньги.

Такое гадание-ритуал проводят при большом желании стать богатым, хорошо обеспеченным человеком.

Итак, если вы решили провести гадание-ритуал на деньги, для его проведения вам понадобятся: небольшой сосуд (копилку лучше не использовать), чистая белая скатерть, подсвечник любой (но не деревянный), зелёная свеча.

Теперь непосредственно о ритуале.

Для того чтобы такой ритуал провести, к нему надо подготовиться. Для этого в течение семи дней до проведения ритуала нужно ежедневно заполнять небольшой сосуд монетами по 10 копеек. Будет при этом лучше, если в качестве сосуда не будет использоваться копилка.

После того, как вы в течение семи дней заполняли сосуд монетами, вам нужно будет последовательно выполнить следующие действия:

1. Застелите стол чистой скатертью белого цвета и поставьте на него сосуд с деньгами и любой подсвечник. Обратите внимание на то, что подсвечник должен быть не из дерева.
2. Сядьте на стул, постарайтесь расслабиться и представить себя в роли богатого, хорошо обеспеченного человека.
3. Затем, возьмите в руки зелёную свечу, и вообразите, как будто в этой свече сосредоточена сила и власть денег, а также перспективы, которые открываются перед богатыми людьми
4. Далее, поставьте свечу в подсвечник.

5. Затем, вам нужно будет высыпать монеты из сосуда себе на ладонь.
6. Далее, возьмите первую монету и начните наговаривать на нее: «Деньги теките, деньги растите, сделать богатым меня пожелайте», после чего положите монету у основания подсвечника.
7. Данную процедуру (из пункта 6), повторите со всеми оставшимися монетами, выкладывая их по кругу.
8. Затем, с помощью спички зажгите свечу.
9. Сосредоточьтесь и мысленно представьте себе то, какой может стать ваша жизнь при полном достатке, как она измениться в лучшую сторону, какие проблемы вы сможете решить с помощью денег и т.д.
10. Визуализируйте это в течение десяти минут, после чего встаньте из-за стола, оставив при этом, свечу догорать.
11. Потом соберите монеты и вновь положите их в сосуд, после того, как свеча погаснет.
12. Затем поставьте сосуд обратно, на то место, где он находился до гадания, и каждый день, в течение месяца, кладите в него по несколько десятикопеечных монет.

*Обратите внимание* также и на то, что если во время гадания ваша свеча вдруг неожиданно погасла, или же она горит с потрескиванием, то это означает, что желание не сбудется.

## **Способ 2**

А теперь, мы рассмотрим второй способ гадания на деньги.

Для этого способа гадания на деньги, вам понадобятся: зелёная свеча, масло бергамота, чаша с водой, чаша с солью, пустая белая чаша, кусок белой ткани, а также следующие травы, в следующих пропорциях:

- одна чайная ложка гвоздичного перца
- одна чайная ложка бергамота

- одна чайная ложка окопника
- одна чайная ложка ромашки
- одна чайная ложка лапчатки
- одна столовая ложка целых почек гвоздичного дерева
- одна чайная ложка мускатного ореха
- одна чайная ложка мяты
- одна чайная ложка майорана

Установите алтарь, очертите и освятите круг. На алтарь поставьте чашу с водой и установите на алтаре зелёную свечу. Свечу нужно будет смазать маслом бергамота. После этого зажгите свечу. Далее, в её пламя нужно будет бросить упомянутое выше сочетание трав.

После того, как закончите кидать травы в пламя свечи, окуните кончик пальца в чашу с водой, которую вы предварительно поставили на алтарь, после чего капните этой водой в расплавленный воск, когда ваша свеча догорит.

Далее, возьмите немного соли из установленной заранее на алтаре чаши и тоже бросьте её в расплавленный воск.

После этого, сосредоточившись на своём желании стать богатым, правой рукой сделайте три круга против часовой стрелки над свечой, и произнесите следующие слова: «Пусть ничто не помешает работе моей, да придут ко мне успех и богатство, да будет так, как я желаю!»

После этого, возьмите расплавленный воск от прогоревшей свечи, поместите его в пустую белую чашу, накройте куском белой ткани и уберите на десять дней в тёмное место. Через десять дней, достаньте эту свечу из чаши и закопайте эту свечу на неправильном перекрёстке X-образной формы.

### **Гадание на свечах и воске на удачу**

Гадание на свечах и воске на удачу проводится, когда вы хотите узнать, что вас будет ожидать в новом году. Возможно, вы

хотите узнать о том повысится ли ваше материальное благосостояние или нет, или же наоборот, вы захотите узнать о том, повысятся ли ваши денежные затраты или нет.

Если вы решили провести гадание на свечах и воске на удачу, вам понадобятся: белая чистая скатерть, три витые свечи.

Теперь непосредственно о методе проведения гадания.

Этот вид гадания нужно проводить в полной темноте. Стол нужно застелить белой чистой скатертью, после нужно приготовить три витые свечи. Каждая из этих свечей обладает своим определённым значением. Первая свеча в данном случае будет олицетворять собой будущее. Вторая свеча будет олицетворять собой положительные начала гадающего. Третья свеча олицетворяет собой отрицательные качества гадающего.

Далее, нужно будет расставить свечи в центре стола. Обратите внимание на то, что сначала нужно поставить вторую свечу, которая означает положительные начала гадающего. А после неё уже нужно будет поставить первую свечу, которая означает будущее, прогноз на будущий год. В завершении вам нужно будет поставить третью свечу, которая олицетворяет собой отрицательные качества гадающего. После проведения всех этих приготовлений нужно будет зажечь фитили и внимательно наблюдать за процессом горения свечей.

Теперь о значении гадания. Если средняя свеча, означающая будущее, гореть будет равномерно, то это говорит о том, что в будущем году вас ждёт устойчивое материальное положение.

Если со свечи будет стекать воск, то обратите внимание, в какую сторону он стекает. Если воск будет стекать в сторону свечи, олицетворяющей собой положительные начала, позитивную энергетику, то это сообщает вам о том, что вас будут ждать большие удачи и повышение благосостояния. А вот если воск со свечи будущего будет стекать в сторону свечи, олицетворяющей отрицательные качества, негативную энергетику, то это говорит о том, что гадающего будет ожидать большие материальные проблемы.

## РАЗДЕЛ 5 КИТАЙСКАЯ МАГИЯ



### КИТАЙСКИЕ МАГИЧЕСКИЕ УЗЛЫ

В этом разделе будут рассмотрены китайские магические узлы.

Вы могли видеть эти узлы в лавочках, торгующих товарами для фэн-шуй. Каждый китайский узел имеет свою легенду, а название узла отражает его форму и значение. Китайские узлы зачастую используют для выражения добрых пожеланий (счастья, процветания, любви, удачи).

Китайские узлы отличаются тем, что их завязывают из одной нити. Цвет шнура может быть разным, но чаще всего это красный, символизирующий удачу и процветание. Почти все основные китайские узлы симметричны, многие выглядят идентично с обеих сторон. Завязывание узла состоит из трех стадий: выкладывания нити, затягивания узла (в том числе вытягивания необходимых «ушек» и т.п.) и завершающих штрихов, таких как дополнение узла бусинами или другими декоративными элементами.

Главное помните: при плетении узлов важен ваш позитивный настрой, и чувства, которые вкладывались в работу.



### **Узел «Денежное дерево»**

Узел «Денежное дерево» привлекает деньги из любых источников, в том числе начинаете их находить, получать в подарок, выигрывать. Улучшает состояние бизнеса.

Как связать узел «Денежное дерево»:

1. Вяжете базовый узел.
2. Перекрещиваете концы. Тот, что вышел из узла снизу, идёт по верх второго конца, здесь левый сверху правого.
3. Начинаете вязать левый узел. В левое ушко продеваете снизу вверх, выводите вниз.
4. Под предыдущей петлёй кладёте ещё одну петлю, конец выводите наверх.
5. Прошиваете получившийся левый узел.
6. Выводите хвостик под центральный узел, туда, где будет ствол дерева.
7. Переворачиваете узел слева направо. Наверху оказывается та сторона, которая до этого была от вас.
8. Повторяете все действия с 3 по 7 в точности.

## Денежное дерево

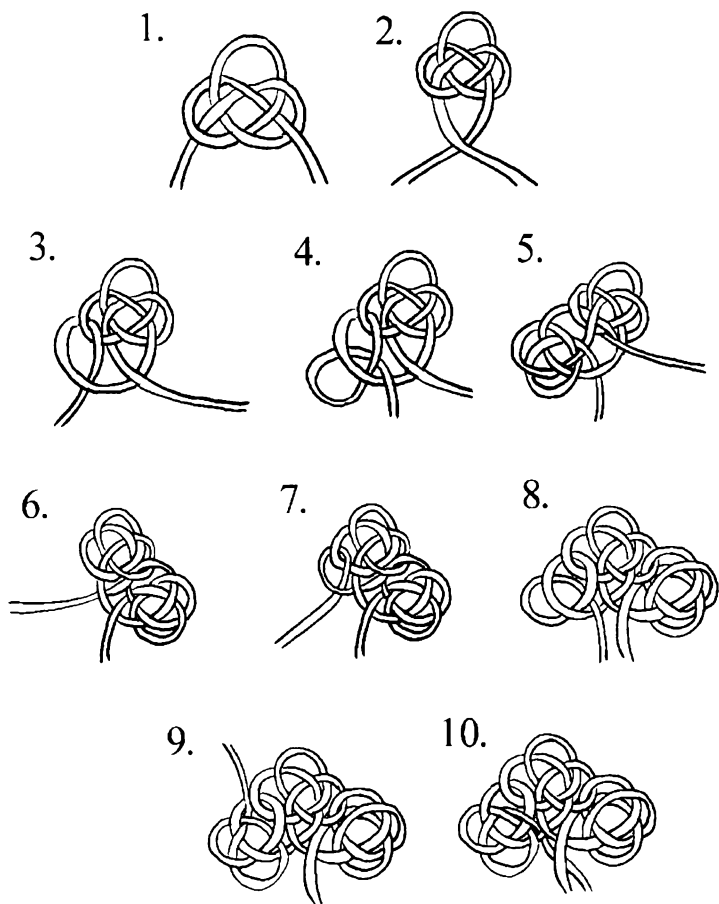


Рис. №3

### **Узел «Лист клевера»**

Этот узел завязывается одним концом шнура и состоит из внутренних петель (центр узла) и внешних, изображающих листья. Количество внешних петель может варьироваться от 2 до 5-6. Именно по этой причине узел также известен как Цветочный узел. Часто используется в составе более сложных комбинированных узлов. Как считается, лист клевера с четырьмя лепестками приносит большую удачу.

Лист клевера

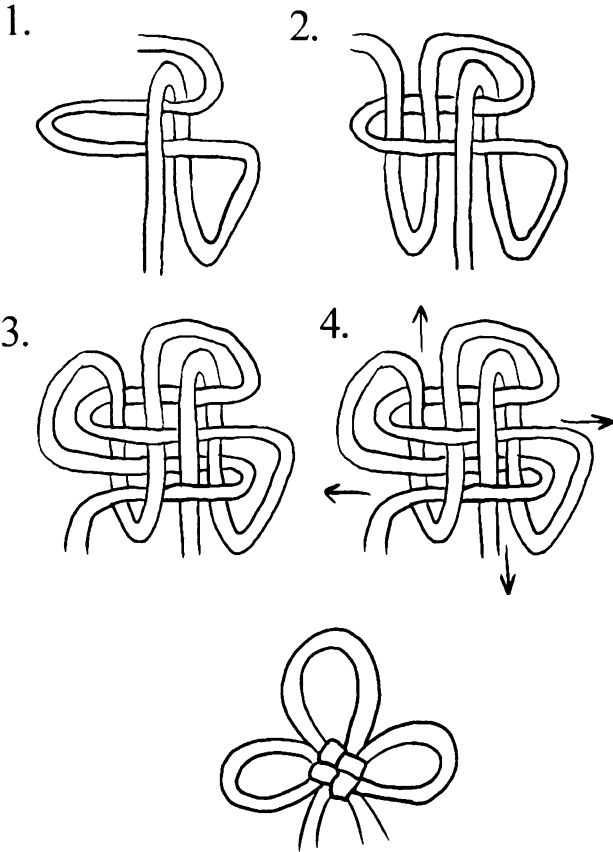


Рис.№4

### **Узел «Крест» и шнур «Лотос»**

Этот китайский узел (применяется для привлечения благополучия) завязывается на двух нитях, часто разного цвета.

Можно выполнять Китайский узел в обычном изделии, но у этого узла есть и более интересное применение.

Если взять две нити, приколоть за серединки крест-накрест и плести по этому же рисунку узел за узлом, то получится очень красивый плотный шнур «лотос». Узлы можно завязывать как по часовой стрелке, так и против нее. Если чередовать, то получится шнур не с круглым, а с квадратным сечением. Можно плести шнур «лотос» из шнуров разного цвета, это его только украсит.

## Узел "Крест" и шнур "Лотос"

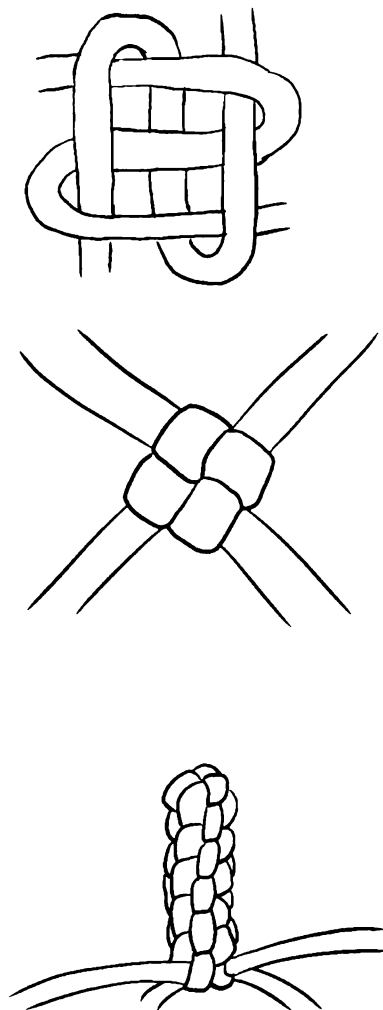


Рис.№5

### Узел удачи

Этот узел применяется для привлечения удачи.

Закрепите на подушке нить крестом, как показано на рисунке. Лепестки оставьте довольно длинными – сантиметров по 15.

Возьмите нижний лепесток (два свободных конца нити) и заведите его наверх, на правый лепесток, закрепите булавками. Не забудьте оставить внизу петельку.

Теперь возьмите правый лепесток и заведите его налево (он пойдет над заведенным на него нижним лепестком и над верхним лепестком).

То же самое сделайте с верхним лепестком (работаете по кругу).

Наконец, левый лепесток пройдет над заведенным на него верхним, и в петельку от нижнего лепестка.

Вытяните все лепестки одновременно – от центра в стороны. Первая часть узла готова.

Теперь повторите действия 2-6. Образуется второй узел поверх первого. Узел Удачи готов. Выровняйте лепестки. При желании вытяните маленькие лепесточки из первого узла. Обратите внимание, что узел выглядит немного по-разному с разных сторон – так и должно быть.

Узел Удачи можно плести не только из 3 «лепестков» – их может быть и больше. Принцип выполнения узла вы уже поняли – из нити делается необходимое количество петелек, затем каждую из петель заводят на соседнюю слева, и так далее.

## Узел удачи




Рис.№6

Также, узел удачи можно дополнить китайскими монетами.



## Узел удачи с монетами

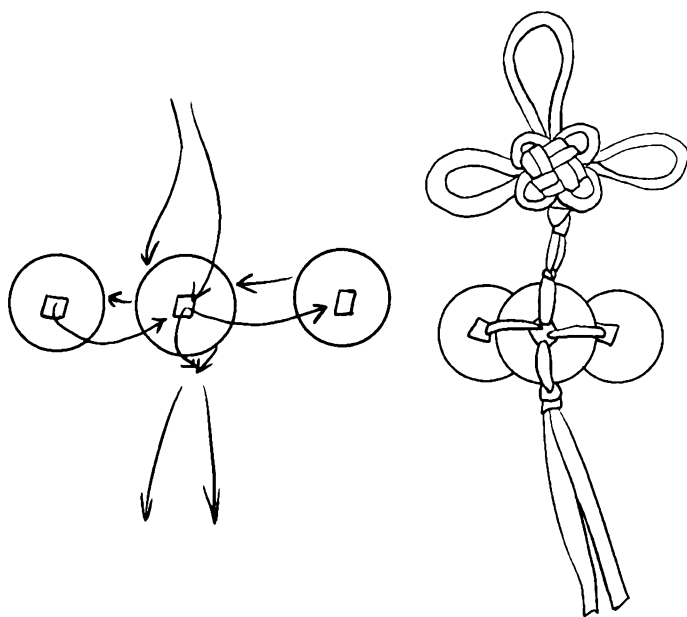


Рис.№7

### Узел «Цветок с шестью лепестками»

Круглая форма этого узла символизирует благополучие. Перед завязыванием «Цветка с шестью лепестками» хорошо изучите схему. Чтобы не запутаться, когда будете плести, работайте максимально по схеме: где петля должна быть большой, там закалывайте большую петлю и т.д. Плетите не торопясь, сверяйтесь с рисунками – у Вас все получится!

## Узел "Цветок с шестью лепестками"

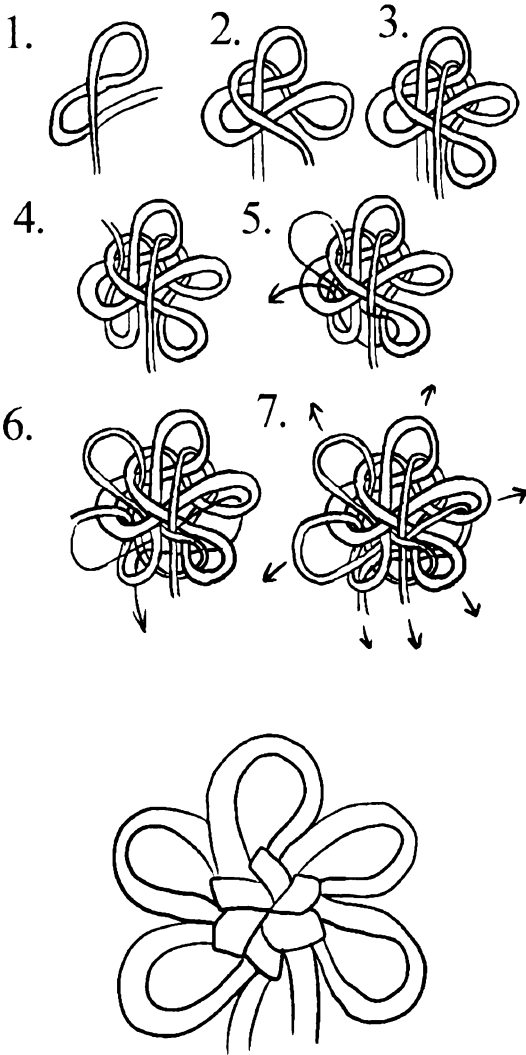


Рис. №8

### Узел «Пуговица»

Узел «Пуговица» широко используется в бижутерии. С ним же можно изготавливать и обереги (если вы навешиваете оберег на шнурок). Петельку сверху пуговицы можно оставлять, а можно затягивать.

### Узел "Пуговица"

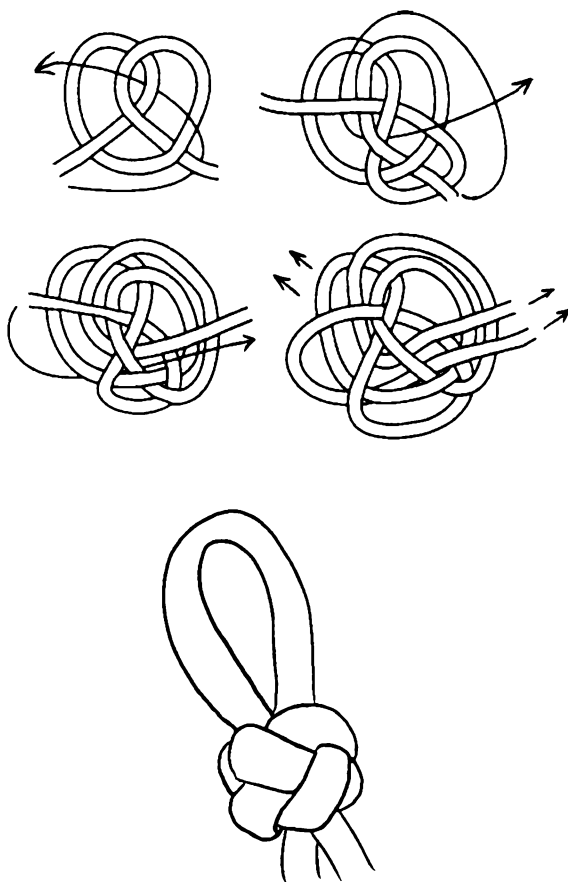


Рис.№9

**Потолочный узел**

Этот узел напоминает центральные фрагменты потолков в китайских храмах и дворцах. Также известен под именем Колодезного узла. Применяется для привлечения благополучия.

**Потолочный узел**

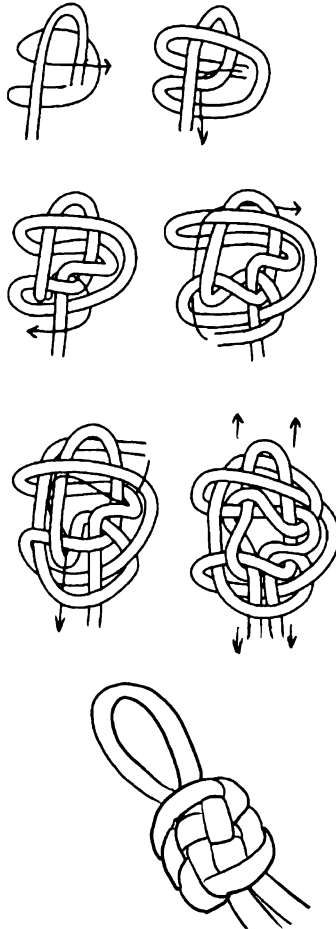


Рис. №10

### **Денежный узел «Двойная монета»**

Узел, известный как «Жозефина», китайцы называют «Двойной монетой». По их мнению, этот узел символизирует две соединенные старинные монеты, что в свою очередь обозначает благополучие и долголетие. Этот узел часто помещают над входом в магазины/офисы, что должно привлечь много клиентов, а, следовательно, принести хорошую прибыль.

Его можно завязывать как двумя, так и одной нитью. При плетении двумя нитями закальвают обе нити на подушке, из одной формируют петлю, закальвают, а второй нитью завершают формирование узла. При плетении одной нитью один конец закальвают на подушке, а вторым делают поочередно три витка по схеме узла.

### **Денежный узел "Двойная монета"**

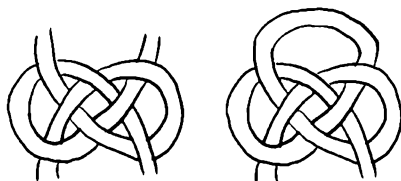


Рис.№11

### **Узел «Двойное соединение»**

Этот прочный узел полностью оправдывает своё название – один узел завязан в другой. Обе стороны узла выглядят одинаково. Выглядит особенно красиво, если завязан из разноцветных шнуров. Тогда с одной стороны будет перекладинка одного цвета, а с другой – другого. Применяется для укрепления отношений.

## Узел "Двойное соединение"

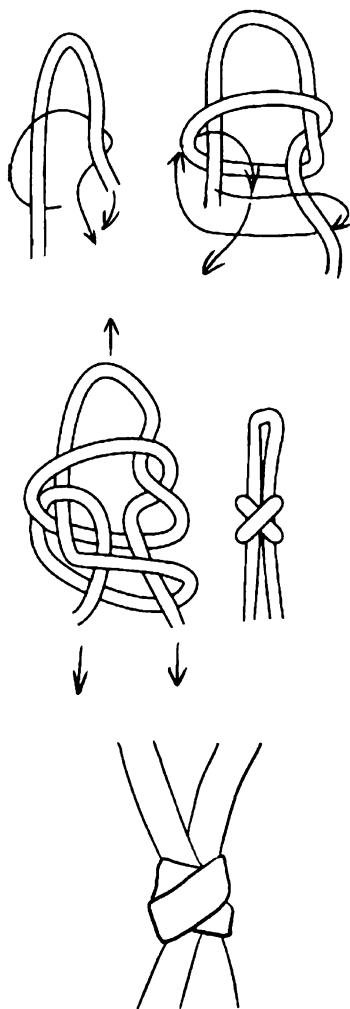


Рис.№12

### **Змеиный узел**

Змея – одно из 12 животных китайского гороскопа. Она приносит удачу, и является хранителем сокровищ.

Из Змеиного узла получается симпатичный объемный шнур, который рисунком напоминает змеиную кожу. Плетется на двух концах.

Закрепите два конца разного цвета на подушке. Правым концом сделайте петлю вокруг левого (см. рис. 1).

Левым концом сделайте петлю вокруг правого конца.

Затяните узел, но не очень плотно.

Немного увеличьте петлю от левого конца. Правым сделайте петлю, как показано на рис. 4, продевая конец в петлю от левого.

Подтяните петлю – теперь из правого конца образовалось две петли, проходящие через узел.

Переверните плетение – шнуры поменялись местами. Возьмите правый конец, проведите его под левым, вокруг него и во вторую петлю, образованную вторым концом.

Затяните узлы, переверните плетение.

Продолжайте завязывать узлы, переворачивая плетение и подводя правый конец под левый, вокруг него и в нижнюю петлю.

Если необходимо завершить плетение шнура из Змеиного узла без «хвостов», каждый из концов отдельно смочите в клее, скрутите, проденьте в иглу с широким ушком и протяните внутрь шнура.

## Змеиный узел

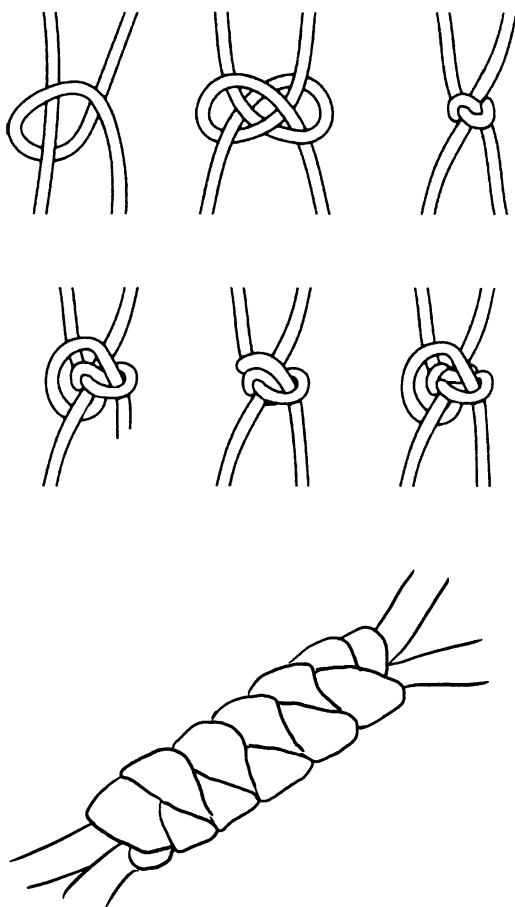


Рис.№13



### Мистический узел

В китайском языке «Pan Chang» означает «бесконечный». Являющийся одним из восьми буддистских символов, «Pan Chang» символизирует тайны Вселенной и известен также под названием «Мистического узла». Считается, что он приносит удачу.

Узел достаточно сложный, поэтому изучите схему, прежде чем начинать плести. Возможно, вам будет легче начать с вариации узла Pan Chang – Вытянутого Мистического узла, чтобы понять общие принципы работы.

Однако если вы уверены в себе, приступайте сразу к этому узлу.

Возьмите нить длиной 3 м. Заколите ее на подушке за середину, каждым из концов образуйте по петле (см. рис. 1, вертикальные петли), заколите.

Возьмите правый конец нити, сделайте из него длинную петлю и проденьте ее во все вертикальные петли, которые были образованы в предыдущем шаге. Петля пройдет через каждую из них по схеме «под нитью-над нитью» (см. тот же рис. 1). Заколите. Теперь сделайте еще одну длинную петлю из той же нити, проведите ее через вертикальные петли, как и первую, заколите.

Теперь берете левый конец и ведете его по верхней части узла, обвивая все вертикально идущие нити, кроме крайней правой петли-ушка. При этом нить пройдет сначала над петлями, а затем под ними (см. рис. 2). Закалываете. Еще раз заводите ту же нить направо (при этом слева образуется петелька) и повторяете то же самое в нижней части узла.

Теперь нужно дополнительно пройтись левым концом нити по вертикали узла (см. рис.3). Главный принцип, который нужно помнить при этом: когда нить идет вверх, она проходит под 1 нитью, над 3, снова под 1, и снова над 3 нитями, а когда нить идет вниз, она проходит под 2, над 1, под 3, над 1 и под 1 нитью. Запомните для себя эту последовательность («под одной – над тремя – под одной – над тремя – и вниз – под двумя – над одной

– под тремя – над – под»), это упростит дело (1 – 3 – 1 – 3 – 2 – 1 – 3 – 1 – 1).

Аккуратно затяните узел за внешние петельки и свободные концы. Осталось только выровнять размер лепестков, подтягивая соответствующие участки нити (идите от середины узла по очереди в разные стороны).

### Мистический узел

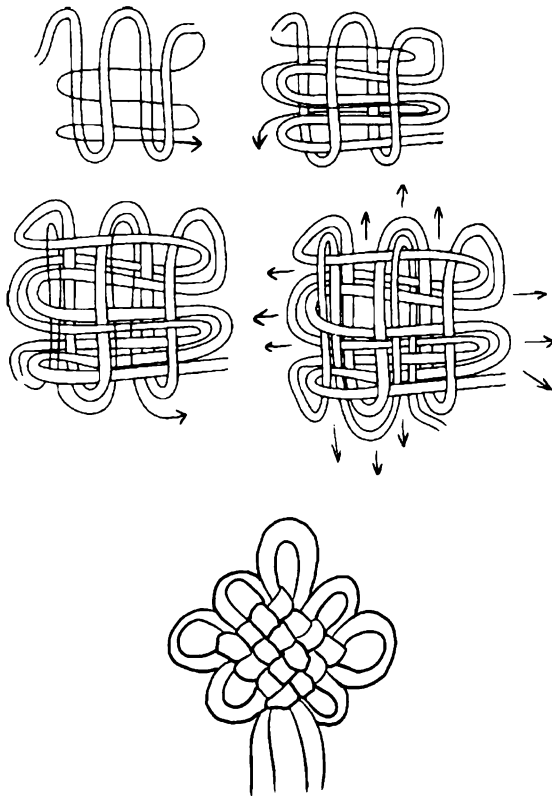


Рис.№14

К мистическому узлу можно добавить монеты.

## Мистический узел с монетами




Рис.№15

### Вытянутый Мистический узел

Эта разновидность Мистического узла используется, если необходимо получить удлиненную форму.

Возьмите нить длиной 2м. Заколите ее на подушке за середину, теперь каждым из концов образуйте по три петли (см. рисунок 1), заколите.

Возьмите правый конец нити, сделайте из него длинную петлю и проденьте ее во все вертикальные петли, которые были образованы в предыдущем шаге. Петля пройдет через каждую из них по схеме «под нитью – над нитью» (см. рис.2). Правый конец остается справа, он нам пока не нужен.

Теперь берем левый конец и обвиваем им все вертикальные петли, кроме крайней правой петли-ушка. При этом нить пройдет сначала над петлями, а затем под ними (см. рис.3).

Теперь нам нужно дополнительно пройтись по вертикали узла. Это мы сделаем с обеих сторон, чтобы получилось симметрично (см. рис. 4).

Главный принцип, который нужно помнить при этом: когда нить идет вверх, она проходит под 1 нитью, а потом над 3 нитями; а когда нить идет вниз, она проходит под 2 нитями, над 1 и еще под 1 нитью. Запомните для себя эту последовательность («под одной – над тремя – под двумя – над – под»), и вам будет совсем несложно доплести этот узел (1 – 3 – 2 – 1 – 1).

Теперь хватайтесь за внешние петельки и хвостики и аккуратно затяните узел (только не перестарайтесь). Осталось только выровнять размер лепестков, подтягивая соответствующие участки нити (выравнивать начинайте от середины нити, которую закалывали в самом начале).

### Вытянутый Мистический узел

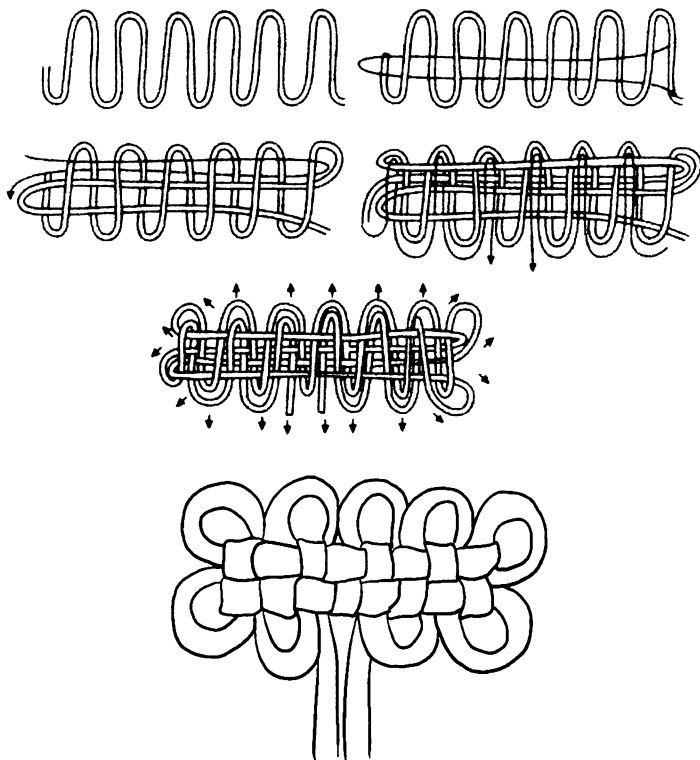


Рис.№16

### Узел двойная петля

Применяется для привлечения удачи в делах.

## Узел двойная петля




Рис.№17

## СИМВОЛЫ ФЭН-ШУЙ ДЛЯ ДОСТАТКА И ПРОЦВЕТАНИЯ

В каждой культуре существуют свои амулеты и талисманы. В России, например, с давних времен считается, что подкова приносит удачу в дом. Благодаря тому, что люди стали больше путешествовать и культуры могут проникать одна в другую, сейчас имеется доступ к талисманам и амулетам всего мира и в том числе к талисманам фэн-шуй.

Талисманы и символы в Фэн-Шуй призваны гармонизировать пространство, реально выразить наши устремления, помочь создать дополнительную информацию о различных аспектах нашей жизни: защита, богатство, семейное счастье, продвижение карьеры и т.д.

Прежде всего, чтобы добиться успеха в любой области, привлечь удачу, необходимо жить в гармоничном пространстве. В этом и помогут (частично) символы фэн-шуй.

Сегодня, как и много веков до нас, амулеты и талисманы творят чудеса. Оказываясь в руках человека, они оказывают мощное положительное воздействие на психофизическое состояние своего владельца, помогая решать возникающие в повседневной жизни проблемы. Каждый знак – это сфокусированная веками энергия, используемая для блага своего владельца. Каждое изображение – это способ общения со сверхъестественными силами, действующими в пространстве. Символов, знаков и диаграмм так много и воздействие каждой настолько индивидуально, насколько различны человеческие потребности и цели. Не существует ни одного желания, которого не смог бы выполнить амулет. Амулеты и талисманы применяются в практике ясновидения, магии, для укрепления здоровья, энергетической защиты, снятия сглаза и порчи, сохранения гармонии в семье, успехов в бизнесе и любви.

Чтобы активизировать работу любого талисмана, необходимо вложить в него ментальную силу своего желания. Для этого нужно расслабиться, закрыть глаза, точно представить свою цель и мысленно постараться отправить ее в оболочку медальона. Затем первое время лучше вообще не расставаться с талисманом, как минимум первые семь дней. Если талисман или амулет изменяет свой цвет или темнеет – это результат его работы с вашей проблемой, в этом случае его необходимо почистить.

Старайтесь не давать амулет никому в руки и никогда не используйте в корыстных целях (он может стать «неработоспособным»).

Символические объекты используются для энергетического насыщения жилых комнат, особенно в гостиной. Пользуясь символикой, всегда выбирайте предметы, имеющие для вас особый смысл. Не пытайтесь включать в обстановку восточные символы, если они не вписываются в интерьер комнаты или же не соответствуют вашим собственным чувствам. С другой стороны, иногда предметы чужой культуры могут входить в резонанс с аспектами нашего личного опыта.

Когда вы пользуетесь предметами или изображениями, помещайте их в той зоне дома или комнаты, которую вы хотите активировать. К примеру, повесьте картину с красивым ландшафтом в северном углу комнаты, чтобы создать впечатление успешной карьеры, или поставьте вазу с цветами в северо-западном углу для укрепления супружеских отношений.

Некоторые символы тесно связаны с пятью элементами, а потому должны размещаться в конкретных местах дома. Бамбук, например, символизирует Дерево и используется там, где нужно подчеркнуть качества того элемента. С другой стороны, металлическая черепашка будет хорошо смотреться в северной зоне жилой комнаты.



Ниже приводится список символов фэн-шуй и их традиционные значения.

**Алмаз** – неразрушимый алмаз, чистый, еще показывающий цвета, становится символом природы ума.

**Колокольчик** – женская часть тантрической полярности: символ пустоты, безграничной открытости, дающая место для мудрости. В фэн-шуй колокольчики – средства, которые рассеивают сильные потоки энергии посредством мелодичного звучания (нада). Женская часть тантрической полярности: символ пустоты и безграничной открытости, дающая место для мудрости

**Лотос** – символ учения Будды. Растение, стоящее своими корнями в грязи, однако, поднявшее цветок к свету. В фэн-шуй лотос – цветок радости – символ учения Будды. Священный лотос занимает особое место в сердцах китайцев, особенно тех, кто практикует буддизм. Он часто изображается утонченно и величественно парящим над темной водой, символизируя ошеломляющую чистоту среди загрязненного окружения. Это цветок, символизирующий лето; цветок, в котором был рожден Будда Падмасамбхава. Изображения или цветы лотоса в доме используются для создания спокойной, умиротворенной атмосферы, а также для пробуждения духовного сознания. Лотос является эмблемой духовного потенциала, возрождения, чистоты. Поднимающийся из грязи земли через воду, символизирующую самосознание, он открывает свое золотое сердце Солнцу.

**Летучая мышь** – символ удачи в делах, счастья и долгой жизни.

**Медведь** означает мужество и силу, а его изображение, повешенное у входа в дом, является действенной защитой против взломщиков.

**Метла** – символ избавления от ненужных вещей.

**Бабочки** являются талисманом любви и радости. Китайцы, практикующие фэн-шуй, рекомендуют украшать порхающими бабочками стены спальни для активизации романтических отношений, чтобы добавить свежую струю в сексуальную жизнь партнеров и привести в исполнение заветные мечты. Бабочки в спальне помогут скорее наладить свою жизнь одиноким людям и сохранить огонь уже существующих отношений. Бабочек следует располагать парами или стайками, будто они естественным образом влетели в вашу комнату через дверь или из окна и кружат вокруг кровати или на потолке. Каждое утро, открыв глаза, вы будете видеть порхающих бабочек и каждый вечер, засыпая, вы будете полны приятных впечатлений. Бабочки, украшающие стены спальни, помогут вам наслаждаться самыми приятными моментами в вашей жизни. Бабочки, украшающие стены спальни, зажигают огонь страсти. Бабочки, украшающие стены спальни, укрепляют уже существующие отношения.

**Пушка** – очень мощный символ для отражения ша ци, которым следует пользоваться с осторожностью.

**Химера** означает защиту от зла.

**Хризантема** – это символ удачи.

**Витая раковина** – талисман, используемый для процветания и удачи в путешествиях. Традиционно считается символом большой удачи для зоны Славы. Этот талисман приносит известность.

**Цапля** символизирует верность и долголетие.

**Олень** – символ богатства и долголетия.

**Собаки** – символ отваги, храбрости, бескорыстия, справедливости и надежной защиты.

**Дракон** символизирует силу и великодушие, мужество и выносливость, счастье и благополучие, удачу и творческие способности. Он несет дух возрождения и изменений, представляет собой продуктивные силы природы. Это также символ бдитель-

ности и безопасности, который отдельно отстоит от всех небесных созданий и объединяет всех чешуйчатых созданий Вселенной. «Дракон в небе – большая удача!» Так говорят в Китае с древних времен. У дракона обязательно должна быть волшебная жемчужина, символ духовного и материального богатства. Дракон покровительствует начальникам и директорам, приносит удачу в бизнесе. Фигурку Дракона ставят на рабочий стол в кабинет начальника. Если Вы хотите поддержать свой бизнес, то используйте изображение или фигурку дракона с жемчужиной.

**Стрекоза** является символом изящества.

**Пара уток-мандаринок** означает счастье в любви. Такой талисман символизирует долгий и счастливый брак.

**Слон** символизирует силу, мудрость и защиту. Притягивает удачу благоприятной звезды. Благодаря своему хоботу, слон может достать что-то находящееся достаточно далеко от него. Эту его способность используют в фэн-шуй, чтобы втянуть удачу благоприятной звезды процветания в дом. Если благоприятная звезда расположена прямо на входе и вся удача входит через дверь – это замечательно, но такое встречается крайне редко. В остальных случаях можно прибегнуть к помощи слона. Слона ставят на подоконник, хоботом в направлении хорошей звезды, и он втягивает удачу с улицы через окно в дом.

**Золотая рыбка** означает успех в финансовых делах.

**Гуси** символизируют верность в браке.

**Фигурка (или изображение) лошади** – символ скорости и выносливости, а также радости жизни, оптимизма и доброй славы. Лучше, если лошадь будет устремлена вверх. Лошадь приносит с собой ветер перемен и благоприятные изменения в жизни. Если к спине лошади прикрепить символическое изображение золота, тогда лошадь принесет вам славу и деньги.

**Леопард** означает храбрость.

**Голубки** – символ нежности, любви и верности. Они активизируют энергии партнерских отношений. Если вы хотите встретить человека, с которым проживете самые счастливые моменты жизни, разделите радость и любовь, то вам надо активизировать «угол любви» любыми парными символами. Если у вас стоит кровать в этой зоне партнерства, то пусть на кровати будет обязательно две подушки. Пара голубей, или пара лебедей, или символ двойного счастья, или хрустальный лотос, или сердечки лучше всего подойдут для активизации пространства, отвечающего за романтику в вашей жизни

**Обезьяна** символизирует хитроумие и защиту от неудач.

**Апельсины** – символы изобилия (золотой цвет) и удачного замужества.

**Петух** – символ красоты. Фигурку петуха можно поставить в западную часть вашего дома, так как там находится его направление. Особую удачу Петух принесет тем, чей бизнес или работа связаны с недвижимостью, страхованием, добывающей и химической промышленностью, энергетикой и электроникой.

**Феникс** символизирует процветание.

**Бамбук (и сосна)** – во все времена почитаемое растение, широко представленное в искусстве, поэзии и китайской литературе и обладающее значением долгожительства, прочности и выносливости, которое остается зеленым на протяжении всего года. Китайцы считают, что он имеет мистическую силу, и, повесив его дома, вы будете надежно защищены от воздействия злых духов. Является символом покоя, крепкого здоровья защищенности, силы и долголетия, мягко привлекает Ци.

**Слива в цвету** – символ удачи и счастья в любви.

**Гранат** – символ и пожелание многочисленного потомства. Посадите у себя гранатовое деревце, и пусть оно растет вместе с вашими детьми.

**Ласточки** означают успех и изобилие.

**Тигр** – символ мужества.

**Зонтик (или навес)** используется для защиты от воров, особенно у входной двери.

**Водопад** используется для привлечения удачи в дом.

**Круг** – один из самых древних и мощных символов. Он представляет вечность, завершенность, единство, совершенство и великую магию.

**Треугольник** – это воплощение силы пирамид; он символизирует связь с силами тела, разума и духа, а также единство матери, отца и ребенка, прошлого, настоящего и будущего. Треугольник обладает защитными свойствами.

**Квадрат** – символ четырех стихий: воздуха, воды, огня и земли. Он символизирует стабильность и силу, а также четыре времени года. Если треугольник – это активность и динамика, то квадрат – материальный мир, процветание, изобилие и достаток.

**Символ бесконечности** – лежащая на боку восьмерка. Этот символ, пришедший из космоса, обладает очень сильной энергетикой.

**Звезды** – знак разума, творчества, успеха в различных сферах деятельности.

**Волнистая линия** символизирует воду, Мировой океан, а также начало жизни, переменчивость и приспособляемость. Перевернутая вертикально волнистая линия означает совершенствование, путь к вершине.

**Спираль** – символ мудрости. Изображенная красным, черным или белым цветом, она отвращает сущностей теневого мира.

**Модель парусника** – замечательный талисман, привлекающий удачу в делах. Этот символ появился в те времена, когда парусное судно ассоциировалось с прибытием товаров и денег. Соответственно, этот талисман означает символическое «прибы-

тие» удачи. Для эффективной работы талисмана необходимо, чтобы парусник был обращен носом вовнутрь дома, то есть именно «прибывал». Если вы поместите на палубе корабля кусочки золота или его имитации, это значительно увеличит эффективность талисмана.

**Собачки Фу** (Фу доги, собаки с рогом на голове и крыльями) – особенно эффективные символы защиты дома и его благосостояния. Они хороши именно в паре, так как объединяют гармонию энергий Инь и Ян. Ставят их напротив входной двери. Собаки будут встречать входящих и нести службу по охране благополучия семьи. Приносят счастье, удачу и деньги, растворяют влияние духов. Считается, что пара Фу догов может защитить от негативного воздействия таких мест как кладбища, больницы. Если, у вас из окна открывается вид на больницу или кладбище, то поставьте пару Фу догов на подоконник, лицом наружу. Эффект будет такой же, как от выпуклого зеркала ба-гуа, но собаки Фу никого не обидят. Известно, что зеркала ба-гуа можно использовать только снаружи дома, а животных фэн-шуй можно ставить в любом месте дома. Китайцы называют этих животных «Пи Ю» и очень их любят. В Малайзии есть огромные магазины в которых продают только собачек Фу разных размеров и в разных исполнениях. Китайцы считают, что в дом приходит удача, счастье и деньги, если там есть пара «Пи Ю». Ставить их можно в любых местах квартиры, дома, офиса. Считается, что пара собак Фу может защитить от внешних негативных форм. Пусть Ваши собачки смотрят на Ваших врагов. Собака Ян, несущая в себе мужское начало, изображается с шаром, располагается слева от входа. Собака Инь, несущая женское начало, изображается с детенышем, располагается справа от входа. Защитит ваш дом от любого агрессивного воздействия. Помимо двери или прихожей может располагаться на окне, если неблагоприятный вид из окна.

**Трехногая жаба с монеткой во рту** – очень популярный символ, символ большой удачи. Чаще всего она изображается сидя-

шей на подставке из монет с символом Инь-Ян. Монетка во рту олицетворяет золото. Это один из эффективнейших талисманов для зоны богатства. Самый простой способ активизации денежной энергии с помощью этого талисмана – поместить по одной жабе в юго-восточном секторе каждой комнаты или поставить на столе, но не прямо перед собой. Приносит богатство, увеличивает денежную удачу. Когда-то Трехногая жаба была зловредным существом. Но однажды пришел Будда покорил ее и связал обязательством помогать людям. С тех пор Жаба расплачивается за причиненные неприятности, выплевывая золотые монеты. Обычно фигурку Трехногой жабы ставят возле входной двери так, чтобы создавалось впечатление, будто она впрыгивает в ваш дом. Еще Жабу можно поместить в фонтан с движущейся водой, это так же будет увеличивать вашу денежную удачу.

**Символ Инь-Ян** (кит. «Тайцзи») – символ гармонии и единства мужского и женского начал. Символ жизни, придающий энергетическое равновесие, символ Великого Предела в китайской философии. Это один из древнейших философских символов. Непрерывное существование и гармония со всей вселенной, существующей благодаря уравниванию двух противоположных элементов Инь и Ян. Ян – белый – мужской знак; активный; день; символ неба; сила созидания; доминирующий. Инь – черный – женский знак; созерцательный; ночь; возникновение жизни; загадка. С обратной стороны амулета – тайцзи в окружении восьми триграмм – магический оберег от злых духов.

**Бык** олицетворяет надежность и спокойную силу. Это символ долгой и плодотворной жизни, стабильной и устойчивой. Он обозначает также упорство в достижении цели и трудолюбие. С помощью этого талисмана можно активизировать зону богатства, чтобы достаток в доме был стабильным и постоянным. Солнечный символ, знак весны и возрождения жизни. Покровитель ремесел, символ усердия и большой сексуальной силы.

**Павлин** – талисман, притягивающий удачу и успех. Перья этих замечательных птиц действуют ничуть не хуже, чем их изображение.

**Символ двойной удачи** – этот символ очень эффективен для активизации романтической удачи. Его можно разместить в юго-западном секторе дома или положить под кровать. Если в вашей жизни отчаянно не хватает любви, поместите в свою спальню символ двойной удачи. Вы можете сами нарисовать этот символ и положить его в юго-западный сектор, в ваш личный романтический сектор, в вашу спальню, под матрац и в вашу сумочку. Символ:



**Узел двойной удачи** – наиболее сильный талисман для привлечения всех видов удачи. Обозначает бесконечный цикл удачи. Его изображение тоже можно использовать для активизации зоны Любви. Если положить его под матрац, тем самым вы будете привлекать к себе позитивную энергию во время сна.

**Пион** – цветок радости, символ изысканной страсти и плотской любви. Он является самым благоприятным символом для молодых супружеских пар. Он также известен как цветок богатства и почестей, символизирующий элемент Ян, весну, любовь и привязанность. Изображение пиона в спальне или в секторе любви – замечательный талисман фэн-шуй, но его благоприятное действие актуально только в первые годы брака. Когда рождаются дети и молодая жена становится матерью, пионы в спальне начинают символизировать неверность.

**Серая галька с полоской** – символ стабильности и защищенности. Главное, чтобы камень нравился лично вам и не был угрожающей формы. Тот камень, который вы привезли из



путешествия необходимо очищать в соленой воде в течение семи дней или окурить благовониями. Только после этой процедуры он сможет стать полноценным талисманом.

**Хрустальный кристалл** – символ, облагораживающий окружающие энергии. Классический совет фэн-шуй – поставить кристалл, играющий всеми гранями в зону Мудрости так, чтобы на него падал солнечный или электрический свет. Когда крошечные солнечные зайчики разбегаются по вашей комнате, это говорит о том, что удача – в вашем доме.

**Хрустальная пирамида** отлично подходит для активизации зоны Славы на юге. Она будет символизировать ваше устремление вперед и вверх. Гармонизирует и сохраняет. Действие этой пирамиды основано на принципах египетских пирамид. Пропорции полностью сохранены. Такая пирамида на рабочем столе помогает лучше работать и больше зарабатывать. Она гармонизирует пространство и сохраняет достигнутые результаты. Такую пирамидку можно поставить и на холодильник, тогда пища будет лучше сохраняться

**Красные китайские фонарики** – способствуют возвращению утраченной пылкости чувств.

**Персик** – китайский символ вечности, здоровья, долголетия и супружества. Древняя легенда описывает персиковое дерево богов, которое росло в садах королевы Запада, Си Ванг Му и приносило плод вечной жизни раз в три тысячи лет, который давал силу восемнадцати Бессмертным, а сам бог бессмертия произошел от бессмертного персика. Картины, изображающие этого бога, Сау Сенг Кунга, с персиком в руке – популярный подарок главе семейства, так как он символизирует долгую жизнь и долголетие.

**Красные или розовые сердечки (обязательно парные)** – один из самых эффективных любовных талисманов. Самые лучшие – сердечки из розового кварца.

**Подкова** – символ удачи, изобилия и благоденствия. Фэн-шуй рекомендует вешать подкову концами вверх.

**Дельфины** – загадочные и жизнерадостные друзья и помощники.

**Фонтан** – символ воды в движении, превосходно активизирующий энергию воды, не позволяющий ей застаиваться. Символ богатства и изобилия. Движущаяся вода олицетворяет огромную удачу.

**Змея** – символ вечного движения и обновления вселенной. Олицетворяет мудрость, глубокие знания, а также являются символом женской красоты.

**Журавли** – символ здоровья и долголетия. Их часто изображают на фоне сосны. Они являются отличным талисманом для зоны Здоровья.

**Ба-гуа** – магический восьмиугольник фэн-шуй, вмещающий жизненные аспекты: Богатство (юго-восток), Славу (юг), Любовь и Брак (юго-запад), Семью (восток), Здоровье (центр), Дети и Творчество (запад), Мудрость и Знания (северо-восток), Помощники и Путешествия (северо-запад). Этот символ берет свое значение из восьми триграмм, расположенных по его сторонам.

**Музыка ветра (воздушные колокольчики)** – традиционный талисман, способствующий активизации позитивной энергии благоприятного участка и нейтрализации вредоносной энергии неблагоприятного угла. Воздушные колокольчики должны быть обязательно с полыми трубочками. В «музыке ветра» не должно быть острых углов и острых деталей дизайна. Ее используют для преобразования тонких энергий, корректировки энергетического состояния помещения, рассеивания негативных воздействий, привлечения и выравнивания ци.

**Бамбуковая музыка ветра** имеет приятный приглушенный мягкий звук. Звук стучащихся друг о друга бамбуковых палочек притягивает энергию. Если вы хотите привлечь побольше энер-

гии в ваши спальню, детскую комнату или кабинет, то повесьте флейты или бамбуковую музыку ветра. Ее звук не будет навязчивым и утомляющим. Вы так же можете использовать бамбуковый колокольчик для коррекции летящих звезд там, где вам необходим элемент дерева. Эти бамбуковые музыки ветра имеют восемь трубочек. 8 – счастливое число следующих 20 лет. Используется для гармонизации садовых участков. Трансформирует отрицательную энергию в положительную.

**Бамбуковая флейта** применяется для нейтрализации негативного влияния нависающих балок, пустых дверных проемов, арок и т.д., очень приятный мелодичный звон.

**Звездные Старцы (три бога – Фу-син, Лу-син и Шоу-син)** – символы, способствующие богатству, процветанию, здоровью и долголетию. Фу-син – бог счастья и удачи, он приносит различного рода удачу. Лу-син – бог процветания и достатка. Шоу-син – бог здоровья и долголетия, с посохом из корня женьшеня и персиком, дарующим бессмертие.

**Черепаша или Черная Черепаша** – означает леность, медленность, непорочность и чистоту. Черепаша – одно из четырех священных небесных созданий, которые считаются священными животными. Этот символ долгой жизни, силы, небесной поддержки, стабильности, защиты, мудрости и долголетия и выносливости считается бессмертным. Она отождествляется с севером и зимой. Те, кто хочет прожить долгую здоровую жизнь, держат у себя дома черепах.

**Ло-пань** – обычный китайский компас для измерения сторон света. Небесный пруд со стрелкой окружен кольцом триграмм раннего неба. Присутствуют кольца 24 гор, но отсутствуют обычные градусы. Две красные нити перетягивают компас, а диск с иероглифами вращается. С помощью кольца 24 гор Вы сможете определять стороны света и рассчитывать Летящие звезды.

**Хоттей (холщовый мешок)** – один из семи богов счастья, бог богатства, достатка, беззаботности и веселья. Реально существовавший монах, который ходил по деревням. Вместе с ним в селение приходили веселье и радость. Он ходил с мешком за плечами, а когда Хоттея спрашивали, что у него в мешке, он отвечал, что там у него весь мир. Существует поверье, что если потереть его по животу 300 раз, думая о самом заветном желании, оно непременно сбудется. Фигурки Хоттея изображают с различными атрибутами. Например, веер в руках Хоттея символизирует преодоление всех препятствий, а тыква горлянка – крепкое здоровье и долгую жизнь. Иногда Хоттей держит в руках волшебную жемчужину – символ духовного и материального богатства. Мешок и монеты – означают достаток и богатство. Китайская корона, свитки – пожелания карьерного роста, успехов в учебе и высоких чинов. Хоттей с четками – пожелание найти свой духовный путь.

**Ганеша** – это индийское божество с телом человека и головой слона. Это божество, помогающее в бизнесе и поддерживающее предпринимателей. Ганеша открывает мир неограниченных возможностей в различных сферах деятельности. Ставьте эту фигурку в кабинет или на письменный стол, на почетное место.

**Драконо-черепаха** – магическое животное с головой дракона и телом черепахи. Считается, что Великому князю года Тай-Суй нравится, когда на него смотрит Драконочерепах, и князь не проявляет свой гнев на людей. Не рекомендуется шуметь в этих направлениях, делать там ремонт, строить, копать землю. Эту фигурку нужно поставить в западном секторе квартиры, дома, офиса так, что бы Драконо-черепаха смотрел на запад, на Великого князя Тай-Суй. Тогда князь будет доволен и у Вас не будет неприятностей связанных с этим аспектом.

**Три монетки в кошелек на богатство** – три китайские монетки скреплены особым образом специальной красной веревочкой. Монеты очищены от всякого рода негативной информации.

Они готовы запомнить информацию о Вас и приносить богатство и процветание. Не рекомендуется передавать или дарить уже открытые монетки

**Ом** – древний индийский и тибетский знак, распространенный в разных религиях и вероисповеданиях, происходящих из буддизма и индуизма. Является визуальной формой магического звука (мантры), открывающей состояния озарения, очищения разума и отрешенности от земных дел так, чтобы быть достойным познания и постижения высших истин, достичь единства с наивысшей Духовностью (в Буддизме – достижение Освобождения и Просветления). Символ:



**Солнце** – символ высшей космической силы, всемогущества, дарит тепло и радость.

**Орел** – властелин неба, его изображение с незапамятных времен является символом власти, могущества и воинской доблести. Один из самых мощных символов успеха. Изображение или статуэтку парящего в небе орла помещают в угол Славы и репутации на юге. Очень полезен для поддержки мужчин, привлечения благородных помощников. Способен «притянуть» в дом мужчину вашей мечты. Также орел может «заменить» Феникса на юге.

**Поющая чаша** – чашу кладут на раскрытую ладонь левой руки. В правую руку берут стик и, не отрывая, водят по часовой стрелке по наружному краю поющей чаши. Очень скоро чаша начинает петь, а в руке чувствуется сильная вибрация. У каждой чаши свой индивидуальный «голос», и в руках разных людей

чаши звучат по-разному. Так как все поющие чаши сделаны вручную, цвет и форма могут значительно отличаться.

**Веер** вешается в изголовье кровати для защиты от неблагоприятных воздействий, а так же используется для привлечения положительных вибраций. Незаменимое средство фэн-шуй во многих ситуациях. Правильно расположенные веера, привлекают благоприятную космическую энергию Ци в ваш дом. Веера несут в себе энергию движения воздушных потоков, за которой движется Ци. Применяют в случаях: 1. Если необходимо добавить Ци в место, где человек спит или работает. Веер вешают на стену недалеко от изголовья кровати (но не над самой кроватью, так как это может лишить вас сна) или за спину работающего человека, под углом 45 градусов, направленные опухалом чуть вверх. 2. Если необходимо направить Ци в какое-нибудь помещение (чердак, подвал, комната за углом коридора).

**Глобус** – символ успешного обучения. Активизирует удачу зоны Знаний, благоприятствуя успехам в учебе. Устанавливается на рабочем столе или на северо-востоке квартиры.

**Иероглиф «Богатство и Деньги»** – символ, способствующий достижению финансовых успехов. Символ:

財

**Иероглиф «Богатство»** – символ, создающий в помещении хороший Фэн-Шуй и приносящий богатство и успех.

Символ:

富

**Иероглиф «Деньги»** – символ, создающий благоприятную атмосферу для увеличения денежного потока.

Символ:

錢

**Иероглиф «Гармония и Мир»** – символ, создающий благоприятную гармоничную атмосферу в помещении.

Символ:

和

**Иероглиф «Долголетие»** – символ, благотворно влияющий на сферу Здоровья.

Символ:

長

**Иероглиф «Красота»** – символ, создающий благоприятную гармоничную атмосферу в помещении.

Символ:

美

**Иероглиф «Любовь»** – символ, приносящий счастье и гармонию в личные отношения.

Символ:

愛

**Иероглиф «Процветание»** – символ, создающий благоприятную атмосферу в помещении.

Символ:

繁

**Иероглиф «Сила»** – символ, создающий благоприятную атмосферу и укрепляющий духовную и физическую силу.

Символ:

力

**Иероглиф «Удача»** – символ, создающий в помещении хорошую атмосферу и приносящий удачу.

Символ:

吉



## РАЗДЕЛ 6 ИНДИЙСКАЯ МАГИЯ



### МУДРЫ ДЛЯ ПРИВЛЕЧЕНИЯ БЛАГОПОЛУЧИЯ

**Мудра** (печать, знак) – в индуизме и буддизме – символическое, ритуальное расположение кистей рук, ритуальный язык жестов.

#### **Мудра для материального благополучия, выхода из кризиса и застоя**




Рис.№18

Эта мудра подходит для того, чтобы выйти из застоя и кризиса, обрести материальное благополучие.

**Методика исполнения:**

Для этой мудры нужно поставить руки перед грудью ладонями навстречу друг другу. Обратите внимание на то, чтобы боковое ребро было направлено вниз, а пальцы направлены вперед. Затем, нужно приблизить друг к другу основания ладоней и соединить их. После чего, нужно подогнуть внутрь ладоней мизинцы, безымянные и средние пальцы. Далее, нужно соединить большие пальцы. После чего, соединить прямые указательные пальцы и вытянуть вперед.

**Мудра для успеха в материальной сфере**




Рис.№19

Она пригодится тем, кто желает достичь успеха в финансовой и материальной сфере.

**Методика исполнения:**

Нужно сомкнуть основание ладоней, затем сомкнуть подушечки мизинцев и больших пальцев. Затем, округлите средние пальцы и прижмите их кончиками друг в друга.

Указательный и безымянный пальцы должны быть разомкнуты, прямы и смотреть вверх.

**Мудра, помогающая получить  
постоянный источник дохода**

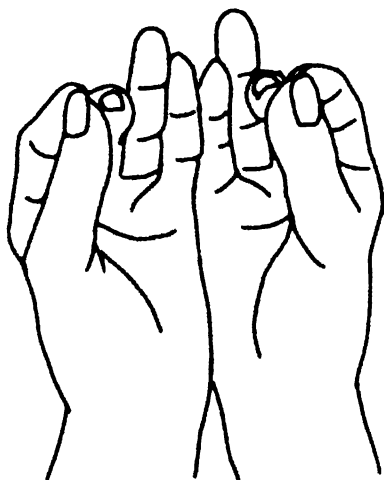


Рис.№20

Эта мудра подходит людям, желающим получить постоянный источник дохода. Например, если до этого у человека была временная работа, и теперь он ищет постоянную.

**Методика исполнения:**

Нужно поставить руки перед собой ладонями вверх. При этом, пальцы должны быть направлены вверх. Далее, соедините ладони «чашечкой», а потом соедините подушечки большого, указательного и среднего пальцев на каждой руке.

**Мудра, помогающая  
в скором решении финансовых вопросов**

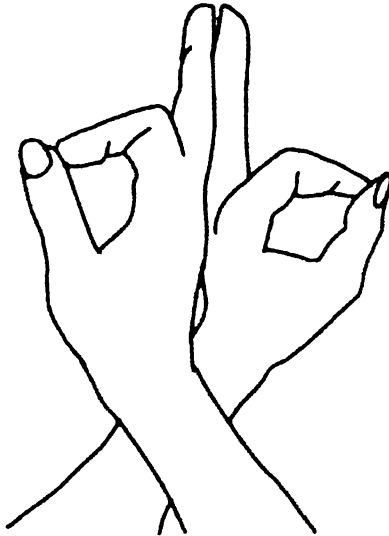


Рис.№21

Эта мудра помогает в решении финансовых вопросов.

**Методика исполнения:**

Нужно поставить ладони на уровне солнечного сплетения таким образом, чтобы пальцы обеих рук были обращены навстречу друг другу. Обратите внимание на то, что у женщин правая ладонь обращена к полу, а левая – вверх, у мужчин наоборот: правая ладонь обращена вверх, левая – вниз.

После этого, соедините в кольцо на каждой руке большой и указательный палец. Затем, на каждой руке отведите друг от друга мизинец, безымянный и средний палец. После этого слегка подогните мизинец, безымянный и средний палец на каждой руке. И затем, соедините мизинец правой руки и безымянный

палец левой руки. После чего соедините безымянный палец правой руки и мизинец левой руки. При этом, средние пальцы должны быть свободны, и они не должны соприкасаться с поверхностями указательных и безымянных пальцев.

### **Мудра для успеха в бизнесе**

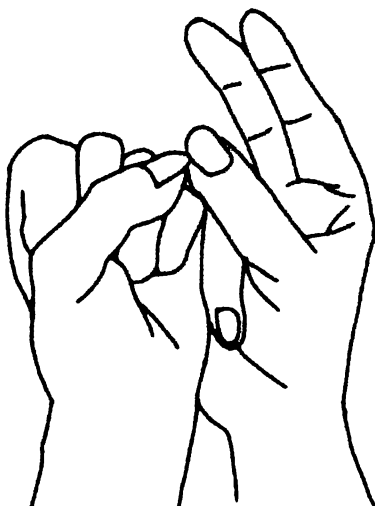


Рис.№22

Эта мудра подходит тем людям, у которых есть собственное дело, или которые только начали его.

#### **Методика исполнения:**

Для исполнения этой мудры нужно поставить руки на уровне солнечного сплетения. При этом, ладони нужно направить вверх, а пальцы от себя. Далее, женщинам нужно сжать в кулак левую руку, а мужчинам – правую.

После этого, большим пальцем сжатой в кулак руки обхватите остальные пальцы. Затем, согните безымянный палец на другой руке. На этой же руке нужно соединить в кольцо большой палец

и мизинец. После этого, оставшийся свободным указательный и средний пальцы нужно соединить с боковыми поверхностями и выпрямить. Затем, плотно соедините обе руки боковыми поверхностями ладоней таким образом, чтобы кончик большого пальца той руки, которая согнута в кулак примкнул к сомкнутым в кольцо кончикам большого пальца и мизинца на другой руке.

### **Мудра для бизнеса перед принятием важных финансовых решений**

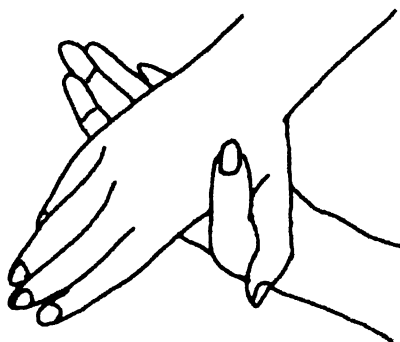


Рис.№23

Эта мудра пригодится тем, у кого есть свое дело и опыт его ведения. Она же способна помочь тем, кому предстоит принять важное финансовое решение.

#### **Методика исполнения:**

Для выполнения этой мудры нужно поставить руки перед грудью ладонями вверх. Обратите внимание на то, что большие пальцы должны быть отведены и направлены в стороны, а остальные пальцы должны быть плотно сомкнуты, выпрямлены и направлены на вас.

Далее нужно скрестить руки. Женщинам нужно положить правую ладонь поверх левой, а мужчинам, наоборот – левую поверх правой.

Затем, перекрестите большие пальцы, а все остальные плотно прижмите друг к другу и максимально выпрямите.

### **Мудра на успех в любой работе**



Рис.№24

Эту мудра будет полезна тем людям, которые работают или пребывают в поиске работы.

#### **Методика исполнения:**

Переплетите пальцы так, чтобы кончики всех пальцев кроме большого оказались внутри ладоней. Обратите внимание на то, что у женщин большой палец левой руки должен лежать поверх большого пальца правой руки, а мужчин, наоборот – правый должен лежать поверх левого.

Затем освободите оба средних пальца, выпрямите их и соедините.

### Мудра на успех в торговле

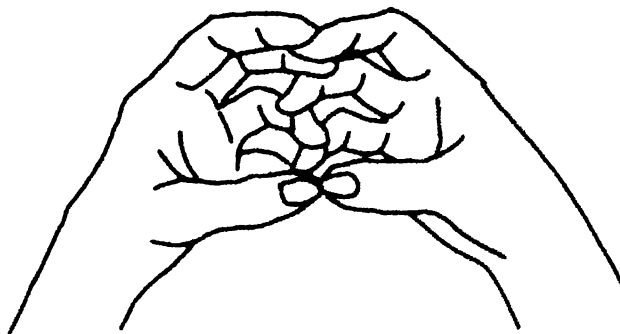


Рис.№25

Эта мудра пригодится тем людям, которые занимаются торговлей. Она способна помочь привлечь покупателей, вне зависимости от того, кем вы являетесь в сфере торговли: владельцем магазина, консультантом или менеджером по продажам.

#### **Методика исполнения:**

Вам нужно переплести кончики указательных, безымянных пальцев и мизинцев. При этом, ногтевые фаланги, должны оказаться между ногтевыми фалангами другой руки. Затем, подушечкой каждого большого пальца нужно опереться в подушечку мизинца той же руки.



### Мудра для выгодных торговых сделок




Рис.№26

Эта мудра пригодится тем, кто занимается торговлей и кому предстоит сделка.

#### **Методика исполнения:**

Нужно расставить пальцы, как можно шире и соединить кончики пальцев. Затем, скруглите указательные, средние и безымянные пальцы и соедините их с теми же пальцами другой руки. Мизинцы нужно выпрямить и поднять вертикально.

**Мудра, помогающая в приобретении недвижимости**

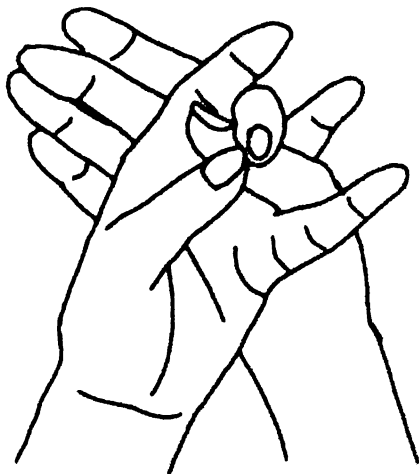


Рис.№27

Эта мудра способна помочь тем, кто желает приобрести любую недвижимость.

**Методика исполнения:**

На открытую ладонь нужно положить сверху левую кисть тыльной стороной, так, чтобы ладони легли крест-накрест. Затем, нужно пропустить большой палец правой руки под мизинцем левой, так, чтобы он лег поверх безымянного, среднего и указательного пальцев левой руки.

После этого прижмите друг к другу указательный, средний, безымянный пальцы и мизинец правой руки и выпрямите. Затем, нужно соединить в кольцо большой и средний пальцы левой руки. После этого, подогните указательный и безымянный пальцы левой руки.

### Мудра для удачной покупки

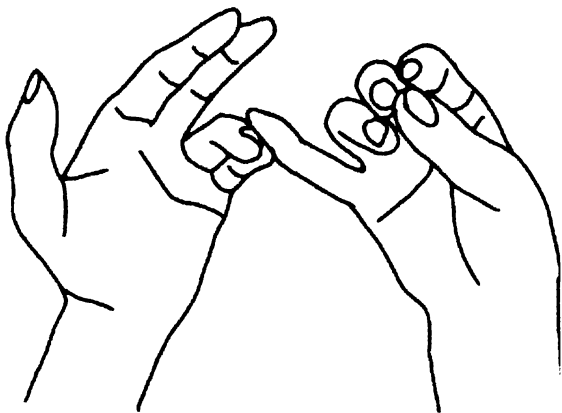


Рис.№28

Эта мудра пригодится тем людям, которые желают совершить удачную покупку.

#### **Методика исполнения:**

Соедините большой, указательный, средний и безымянный пальцы правой руки. Мизинец правой руки оставьте прямым. Затем, слегка скруглите левую ладонь. После этого, плотно прижмите друг к другу указательный и средний пальцы левой руки и отведите их немного в сторону от плотно прижатых друг к другу безымянного пальца и мизинца левой руки. Затем, немного подогните мизинец и безымянный палец. Указательный и средний при этом остаются прямыми и вытянутыми. После этого, большой палец левой руки, отведите в сторону к ладони. Затем, соедините внешнюю боковую поверхность ногтевой фаланги мизинца правой руки и ноготь безымянного пальца левой руки.

**Мудра, помогающая выгодно вложить деньги**

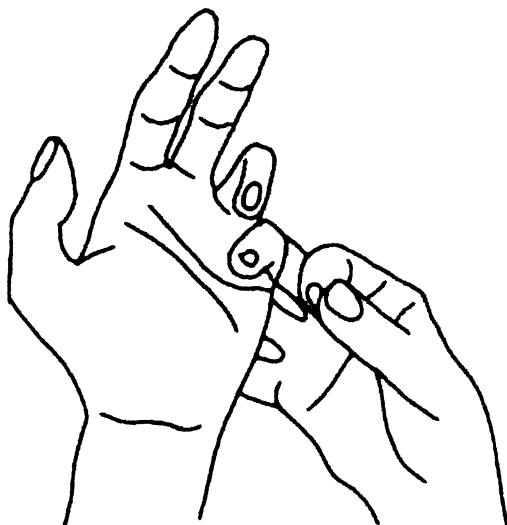


Рис. №29

Эта мудра пригодится тем людям, которые собираются вложить деньги в банк или в ценные бумаги.

**Методика исполнения:**

Для выполнения этой мудры нужно соединить в кольцо большой и указательный пальцы правой руки. Затем, разведите и округлите мизинец, безымянный и средний пальцы правой руки. После этого, кончиками мизинца, безымянного и среднего пальца правой руки упритесь в тыльную сторону левой кисти.

Далее, пальцы на левой руке должны быть свободно разведены, большой, указательный и средний палец немного согнуты, безымянный палец и мизинец согнуты несколько больше.

### Мудра, помогающая взять в долг

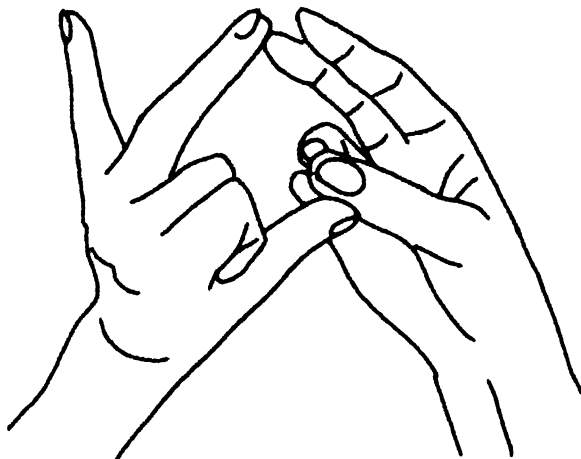


Рис.№30

Эта мудра способна помочь, когда нужно взять деньги в долг или кредит.

#### **Методика исполнения:**

Соедините мизинец, безымянный и большой пальцы правой руки. Указательный и средний пальцы правой руки прижмите друг к другу и вытяните вперед. Затем, нужно согнуть в кольцо указательный палец левой руки согните. После этого, средний палец левой руки нужно пригнуть к ладони. После этого, выпрямите и направьте вперед безымянный палец левой руки, а выпрямленный мизинец той же руки направьте под углом к нему вверх. Затем, нужно приложить подушечку большого пальца левой руки к внешней боковой поверхности ногтевой фаланги большого пальца правой руки.

**Мудра, помогающая отдать долги**

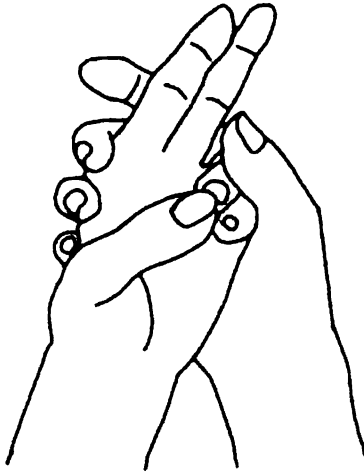


Рис.№31

Эта мудра способна помочь тем, кто взял в долг и испытывает сложности с тем, как рассчитаться.

**Методика исполнения:**

Соедините на левой руке большой палец с безымянным пальцем и мизинцем. Затем, сложите вместе и вытяните средний и указательный пальцы левой руки. После этого, нужно положить левую руку со сложенными пальцами тыльной стороной поперек открытой ладони правой руки. Затем, обхватите большим пальцем правой руки вторые фаланги мизинца и безымянного пальца левой руки. После этого, нужно обхватить боковую поверхность левой ладони со стороны мизинца указательным, средним, безымянным пальцами и мизинцем правой руки.

**Мудра, помогающая привлечь  
средства на интеллектуальные цели**




Рис.№32

Эта мудра пригодится тому, кто желает привлечь средства на какие-либо курсы или образование.

**Методика исполнения:**

Для исполнения этой мудры нужно соединить основания ладоней, затем соединить мизинцы. После этого подогнуть внутрь ладоней плотно прижатые друг к другу безымянный, средний и указательный пальцы каждой руки и соединить их ногтями. Затем, прижмите друг к другу выпрямленные большие пальцы. И приложите большие пальцы их подушечками к боковым поверхностям средних фаланг указательных пальцев.

**Мудра, помогающая привлечь средства на путешествие**

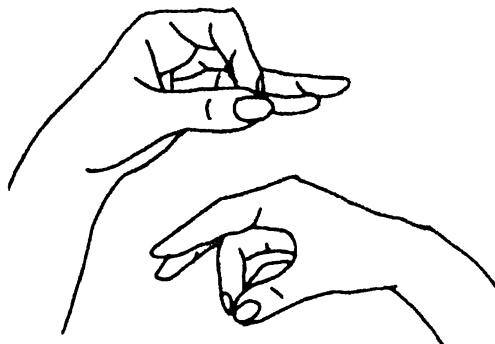


Рис.№33

Эта мудра способна помочь в том случае, если вы решили отправиться в путешествие и вам необходимы средства.

**Методика исполнения:**

Для выполнения этой мудры соедините вместе большой, безымянный палец и мизинец на правой руке. Затем, плотно прижмите друг к другу боковыми поверхностями выпрямленные указательный и средний пальцы правой руки. После этого, нужно соединить большой, указательный и средний палец левой руки. Затем, плотно прижмите друг к другу боковыми поверхностями выпрямленные мизинец и безымянный палец левой руки.



## Мудра, способная защитить от потери денег




Рис.№34

Эта мудра пригодится для тех, кто желает сберечь деньги и ценности от потери и посягательств со стороны нечестных людей.

### **Методика исполнения:**

Нужно переплести пальцы обеих рук в замок и скруглить. Также, обратите внимание на то, что подушечки пальцев должны быть плотно прижаты к тыльной стороне кисти противоположной руки, у косточек в основании пальцев. После этого, нужно скрестить большие пальцы. Женщинам нужно положить сверху большой палец правой руки, а мужчинам нужно положить сверху большой палец левой руки.

**Мудра стабильности и большого богатства**

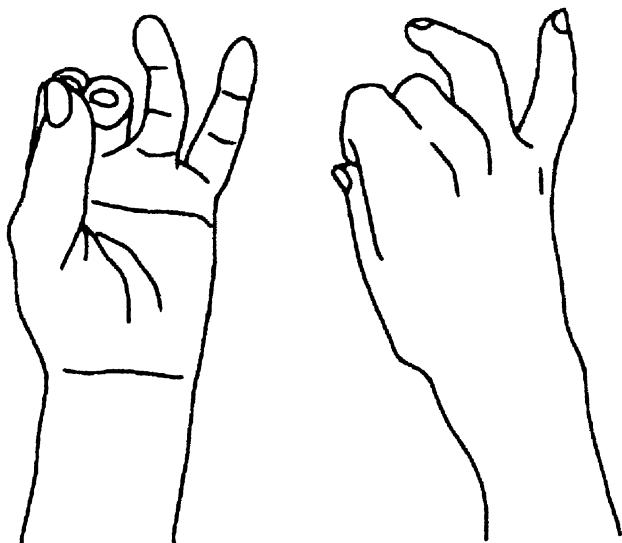


Рис. №35

Эта мудра может помочь тем, кто желает стабильности в жизни и большого богатства.

**Методика исполнения:**

Для этой мудры нужно поставить руки перед собой на уровне солнечного сплетения, пальцы вытяните вперед. При этом у женщин правая ладонь должна смотреть вниз, а левая вверх, а у мужчин, наоборот, левая ладонь должна быть обращена вниз, а правая ладонь – вверх.

Далее, соедините большой, указательный и средний палец на каждой руке. Средний и указательный палец боковыми поверхностями должны плотно прилегать друг к другу.

Далее, нужно безымянный палец и мизинец отвести друг от друга и от среднего пальца.

## Мудра для получения денег на важное мероприятие

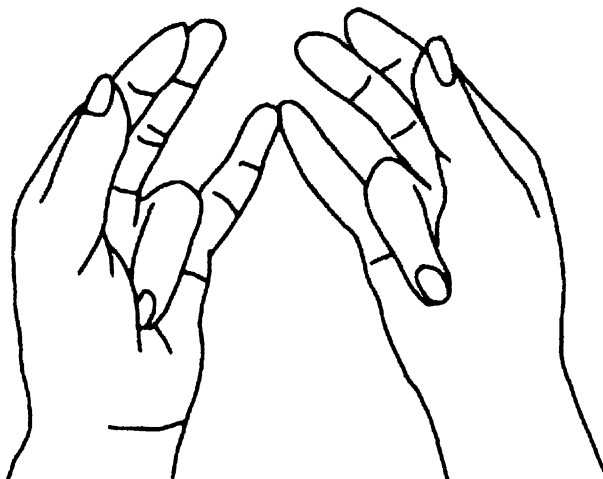


Рис.№36

Эта мудра способна помочь тем, кто заинтересован в подготовке важного мероприятия, например, такого, как свадьбы или день рождения.

### **Методика исполнения:**

Нужно согнуть безымянный палец на каждой руке так, чтобы его подушечка уперлась в основание ладони. Затем, соедините кончики мизинцев. Далее, на каждой руке сложите вместе указательный и средний пальцы. После чего, подушечку большого пальца на каждой руке нужно плотно приложить к второй фаланге указательного пальца той же руки.

**Мудра, помогающая исполнить денежное желание**

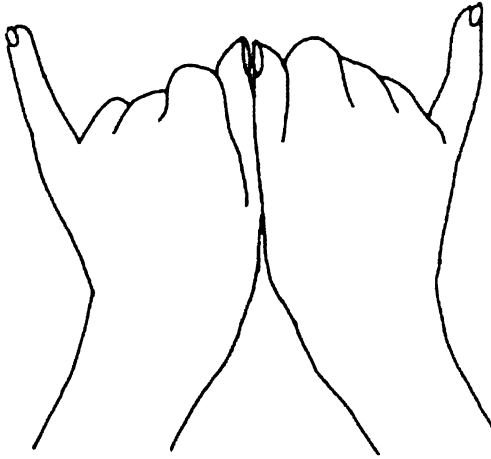


Рис.№37

Эта мудра подходит для тех, кто не испытывает финансовых трудностей в повседневной жизни, но желает приобрести некую дорогую вещь, стоимость которой превышает финансовые возможности.

**Методика исполнения:**

Нужно соединить большие пальцы обеих рук, затем сложить вместе указательный, средний и безымянный пальцы на каждой руке, так, чтобы они плотно прилегли друг к другу боковыми поверхностями. После этого, нужно подогнать к ладони и соединить указательный, средний и безымянные пальцы на каждой руке. Затем, необходимо выпрямить мизинцы и направить их вперед.

### Мудра, помогающая разумно тратить деньги

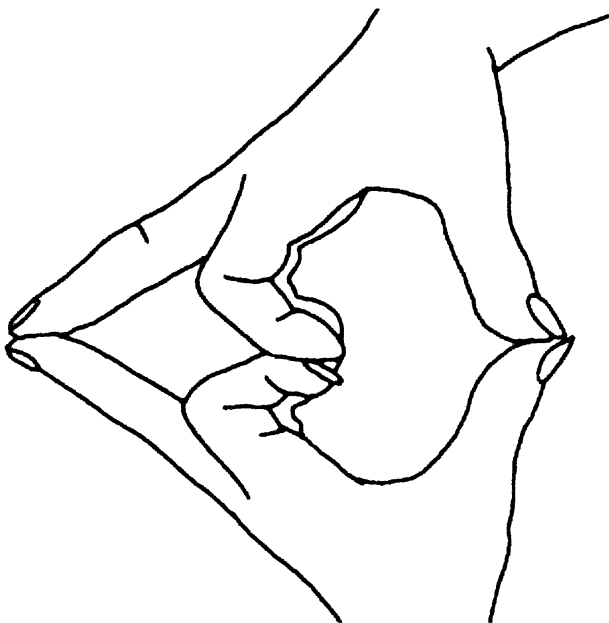


Рис.№38

Эта мудра пригодится тем, у кого, несмотря на стабильный доход, денег всё равно не хватает. То есть, финансы, словно ускользают сквозь пальцы.

#### **Методика исполнения:**

Для выполнения этой мудры необходимо сложить вместе средний и безымянный палец на каждой руке, чтобы их боковые поверхности плотно соприкасались. После этого, соедините прямые средние и безымянные пальцы с теми же пальцами на другой руке. Они должны быть направлены вперед. Затем, вытяните большие пальцы по направлению к себе. Соедините их. Далее, нужно согнуть мизинцы, чтобы они соприкасались друг с другом.

## МУДРЫ НА ВЛАСТЬ И КАРЬЕРУ

### Мудра, помогающая стать харизматичным лидером




Рис. №39

Эта мудра особенно поможет тем людям, которым нужно участвовать в публичных выступлениях.

#### **Методика исполнения:**

Сожмите правую ладонь в кулак (левую, если вы левша). При этом, большой палец должен быть свободен. Выпрямите его и направьте вверх.

На второй руке соедините в кольцо большой и указательный пальцы.

Первой рукой нужно опереться во вторую так, чтобы нижние фаланги четырех пальцев сжатой в кулак руки плотно прилегали к ладони второй руки. После этого, нужно соединить большой палец той руки, которая сжата в кулак, с выпрямленным средним пальцем второй руки.

Затем, выпрямите свободные пальцы второй руки (безымянный и мизинец). Постарайтесь направить их вверх.

### **Мудра, помогающая привлечь деловых партнеров**

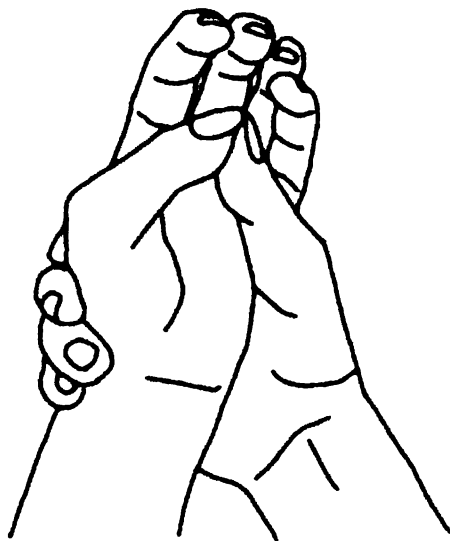


Рис.№40

Эта мудра пригодится тем людям, которые желают обрести надежных деловых партнеров и сторонников.

#### **Методика исполнения:**

Слегка округлите пальцы на левой руке (для левшей на правой). Затем, прижмите плотно друг к другу пальцы другой руки и обхватите нижнюю часть тыльной стороны кисти первой руки. Далее, нужно соединить подушечки больших пальцев обеих рук.

**Мудра, помогающая успешно вести переговоры**




Рис.№41

Эта мудра помогает вести успешные переговоры.

**Методика исполнения:**

На левой руке (для левшей на правой) сложите подушечки большого и указательного пальцев. Держите их прямыми, не сгибая. Далее, нужно соединить на правой руке (для левшей на левой) подушечки выпрямленного указательного пальца со средним пальцем левой (для левшей правой) руки. Затем, соедините мизинцы обеих рук.

Далее, большой палец правой руки (для левшей на левой) руке упритесь в основание большого пальца другой руки.

Затем, сложите кончики указательного и большого пальца левой (для левшей правой) руки нужно упереться в основание указательного пальца другой руки. Затем, выпрямите оставшиеся свободными пальцы и расставьте их, как можно шире.



## Мудра, чтобы произвести впечатление на людей



Рис.№42

Эта мудра пригодится тем, кто желает привлечь к себе внимание.

### **Методика исполнения:**

Правую руку (для левшей левую) прогните в запястье так, чтобы ладонь оказалась как можно больше развернута. Разведите и округлите пальцы.

Вторую руку, прогните в запястье так, чтобы ладонь оказалась обращена вверх. Затем, соедините в кольцо большой и указательный пальцы. Остальные пальцы разведите и скруглите.

Далее, соедините руки, чтобы основание ладони первой руки уперлось в запястье второй.

**Мудра, которая поможет наладить отношения в коллективе**

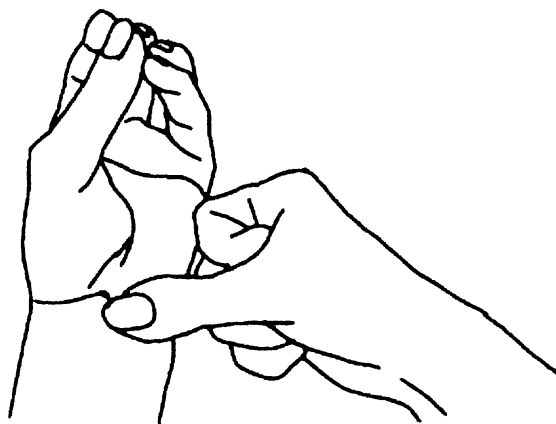


Рис.№43

Эта мудра пригодится в том случае, если вы хотите наладить отношения в коллективе или создать команду для какого-нибудь проекта на работе.

**Методика исполнения:**

Сожмите в кулак четыре пальца правой руки (для левшей левой), кончики пальцев подогните внутрь ладони. Большой палец должен остаться свободным.

На второй руке направьте ладонь вверх, а пальцы от себя. Затем, соедините все пальцы этой руки. После чего, костяшкой согнутого указательного пальца упритесь в ребро ладони второй руки.

Далее, подушечку выпрямленного большого пальца первой руки нужно уложить в основание ладони второй руки, с правой стороны.

## Мудра, помогающая управлять коллективом

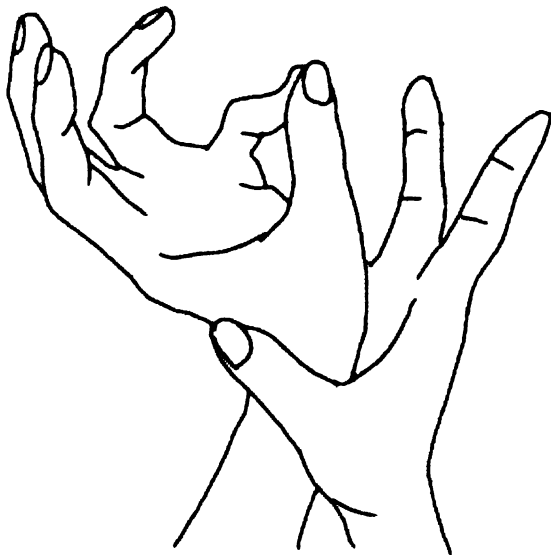


Рис.№44

Эта мудра помогает тем, кому на работе приходится управлять большими коллективами.

### **Методика исполнения:**

На левой руке (для левшей на правой) соедините большой палец и мизинец. Указательный, средний и безымянный пальцы нужно развести и слегка скруглить. Кисть прогните назад, чтобы ладонь оказалась направлена вверх.

Тремя пальцами второй руки, большим, мизинцем и безымянным, нужно обхватить первую руку вокруг запястья. Указательный и средний палец на этой руке разведите и выпрямите.

## ЯНТРЫ

Янтрами называются графические символы. Их рисуют яркими красками. Каждая янтра представляет собой символ определенного божества и имеет свой смысл. Рисование янтр или их созерцание наполняет человека энергией.

Точка всегда располагается в центре янтры. Она символизирует вселенную и жизнь, в ней находится неисчерпаемая энергия. Дополнительно она символизирует мужское начало.

Круг в янтре символизирует пространство.

Треугольник символизирует огонь. Если он направлен вершиной вверх, то мужское начало, а если вершиной вниз, то женское. Если все его стороны равны, то он символ гармонии.

При наложении двух равных треугольников друг на друга, получается шестиконечная звезда. Она обозначает гармонию мужского и женского начала.

Квадрат означает устойчивость, стабильность. Он обычно ограничивает янтру и обозначает используемое пространство, а также четыре стороны света.

Янтры можно использовать для медитаций и простого созерцания. Также, можно привлечь в свою жизнь больше денег.

Правила созерцания янтр:

1. Лучше всего созерцать утром
2. Зажгите благовония
3. Если у вас есть изображения божеств богатства и удачи, поставьте перед ними вазу с фруктами или живыми цветами
4. Сядьте так, что смотреть на восток
5. Поместите рядом нужную янтру и смотрите на нее. Можете погрузиться в медитацию.
6. Затем, сосредоточьтесь на своем желании.
7. Янтру храните вместе с деньгами и ценностями

Ганеша-янтра




Рис.№45

Эта янтра символизирует бога мудрости и благополучия Ганешу и помогает привлечь в жизнь достаток и успех.

Кубера-янтра




Рис.№46

Эта янтра символизирует бога богатства Куберу и помогает привлечь в жизнь деньги и богатства.

### Тара-янтра




Рис.№47

Эта янтра символизирует Тару (женский мифологический образ) и помогает избавиться от страха и привлечь в жизнь благополучие.

Шри-янтра




Рис.№48

Эта янтра символизирует богиню богатства и красоты Лакшми и помогает достичь желаемого и привлечь в жизнь материальное благополучие.



**Махалакшми-янтра**




Рис.№49

Эта янтра помогает привлечь удачу, благополучие, деньги, вести бизнес, создать семью.

Мангал-янтра

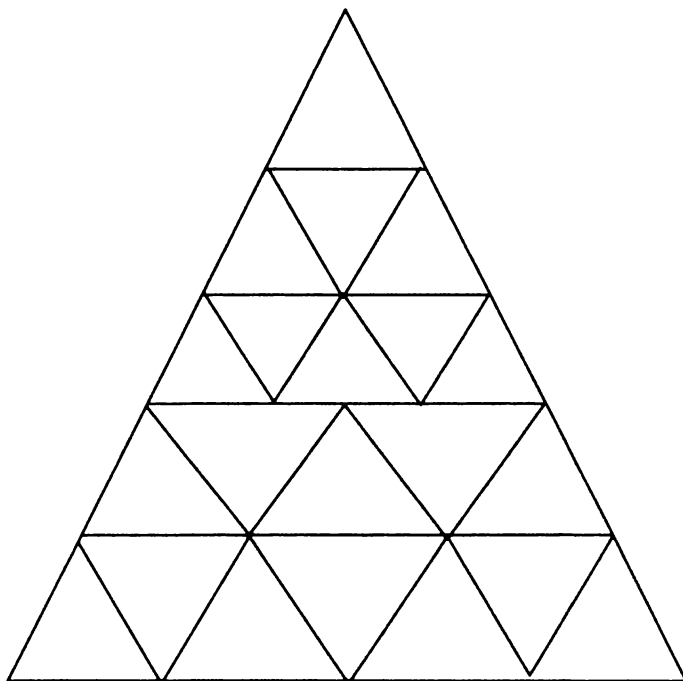


Рис.№50

Эта янтра символизирует богиню богатства и красоты Лакшми и помогает достичь процветания и богатства.

Раху-янтра




Рис.№51

Эта янтра вызывает благословение планеты Раху и помогает достичь успеха в финансовых и иных начинаниях, а также признание в обществе.

Махамритьюнджайа-янтра




Рис.№52

Эта янтра символизирует бога Шиву и помогает достичь славы и богатства, а также защищает от болезней, несчастных случаев и злых духов.

## РАЗДЕЛ 7 РУНИЧЕСКАЯ МАГИЯ



### РУНИЧЕСКИЕ ФОРМУЛЫ

Этот раздел книги посвящен руническим формулам. Здесь вы найдете формулы для привлечения денег, богатства, удачи, успеха.

#### Рунические формулы для привлечения материальных благ

Вы можете изобразить рунические формулы на бумаге и повесить их дома, в офисе над рабочим столом, носить их собой в сумке или кошельке в качестве талисмана.

#### Формула успеха и благосостояние



Формула, приносящая Успех и повышение благосостояния

#### Комбинация рун:

ФЕУ – руна собственности, материального богатства, отчасти руна денег.

СОУЛУ (Совуло) – Руна солнца, руна победы, могущества и силы.

ОТАЛ (Отила) – Руна наследства и традиции. Символизирует дом, род, семью, родину.

ВУНЬО – Руна радости и счастья.

**Для привлечения денег и благосостояния**



Формула, для создания ситуаций материального и финансового благополучия

**Комбинация рун – триада – утроенная руна Феу:**

ФЕУ – руна собственности, материального богатства, отчасти руна денег.

Эта формула не только утраивает действия руны Феу. В рунической формуле—триаде положение каждой руны в заклятии имеет определенное значение. И каждая из трех рун в триаде выполняет роль, соответствующую своему местоположению.

Центральная руна (основа, необходимая база для действия заклятия) – привлечение и концентрирование творческой энергии руны Феу, как действующей силы. Правая и левая руны – это направление действия заклинания и его цель – результат, желаемый итог.

Буквально – формообразующая энергия, творческая Сила направляется на преобразование обстоятельств (внешние – ситуации, создающие возможности, и внутренние – способность увидеть эти возможности и действовать безошибочно), результатом чего и будет материальное благополучие.

**Формула для привлечения удачи и достижения  
общего благополучия**



Формула Прорыва, для изменения к лучшему

**Комбинация рун:**

ДАГАЗ – Руна света, процветания, благополучия и здоровья.

ЭВАЗ – Руна изменений и движения, руна внутренней трансформации и прогресса – сдвига с мертвой точки.

ФЕУ – руна собственности, материального богатства.

ВУНЬО – Руна радости и счастья.

Эта формула поможет выбраться из нужды через открывшиеся возможности. Подготовит перемены и проложит им дорогу. Создаст изменения, как преобразования окружающего мира. Обеспечит прилив энергии и усилит стремление добиваться поставленной цели.

Эта формула также может применяться для исцеления при тяжелых и хронических заболеваниях, в том числе психологических (депрессия), когда процесс болезни вошел в фазу застоя или заикленности. Заклятие способно растормозить, сдвинуть с мертвой точки, подтолкнуть процесс выздоровления.

**Формула для привлечения богатства,  
благосостояния и процветания**

**MF MØ**

Формула для Богатства и Процветания. Древняя формула, которая способствует процветанию и благосостоянию, обеспечивает поддержку богов и предков.

**Комбинация рун:**

ДАГАЗ – Руна света, процветания, благополучия и здоровья.

АНСУЗ – Руна магии, прорицания, руна знания и слова.

ДАГАЗ – Руна света, процветания, благополучия и здоровья.

ОТАЛ (Отила) – Руна наследства и традиции. Символизирует дом, род, семью, родину.

### Формула для привлечения благополучия

ƒ ǀ Ɔ Ɔ Ɔ Ɔ

Формула для благополучия и увеличения своей Силы. ALU-GOD – «благополучие посредством магической силы».

#### Комбинация рун:

АНСУЗ – Руна магии, прорицания, руна знания и слова.

ЛАГУЗ – Руна Интуиции, руна того, что ведет, руна течения и чистого потока, руна внутреннего круга магии.

УРУЗ – Руна мощи, жизненной и магической энергии, руна действия и успеха.

ГЕБО – Руна Дара и Дара ответного, руна партнерства и сотрудничества, руна единства противоположностей.

ОТАЛ (Отила) – Руна наследства и традиции. Символизирует дом, род, семью, родину.

ДАГАЗ – Руна света, процветания, благополучия и здоровья.

### Формула для приумножения собственности

Ɔ Ɔ Ɔ

Формула для приумножения собственности, увеличения прибыли и урожая (в прямом и переносном смысле).



**Комбинация рун:**

ОТАЛ (Отила) – Руна наследства и традиции. Символизирует дом, род, семью, родину.

ФЕУ – руна собственности, материального богатства, отчасти руна денег.

ЙЕР (Йера) – руна «урожая», результатов, плодотворное завершение полного цикла.

Любая деятельность или бизнес, продуктом которого являются, главным образом, материальные объекты. Особенно эффективна при операциях с недвижимостью или при ведении фермерского хозяйства.

Также формула для охраны и процветания Дома – семейного «очага» или «родового гнезда» (имения)

**Формула для привлечения счастья и удачи**

ƒ П ↻ ƒ

Формула для привлечения счастья и удачи.

**Комбинация рун:**

АНСУЗ – Руна магии, прорицания, руна знания и слова.

УРУЗ – Руна мощи, жизненной и магической энергии, руна действия и успеха.

ЙЕР (Йера) – руна «урожая», результатов, плодотворное завершение полного цикла.

АНСУЗ – Руна магии, прорицания, руна знания и слова.

**Формула благополучия, здоровья и долголетия**



Формула обеспечивает благополучие, здоровье и долголетие.

**Комбинация рун:**

ДАГАЗ – Руна света, процветания, благополучия и здоровья.

ИНГУЗ – Руна плодородия, руна мужской силы.

**Формула для достижение цели**



Формула для достижения поставленной цели – финансовой, материальной, интеллектуальной, творческой и т.д. Обеспечивает успех в делах, победу и дает защиту от неудач.

**Комбинация рун:**

ОТАЛ (Отила) – Руна наследства и традиции. Символизирует дом, род, семью, родину.

ТЕЙВАЗ – Руна воина. Воля к победе, сила и успех в борьбе.

АНСУЗ – Руна магии, прорицания, руна знания и слова.

**Формула для процветания и защиты**



Формула Процветания, защищает и обеспечивает благополучие.

**Комбинация рун:**

АЛЬГИЗ – Руна сильной защиты и покровительства богов.

ИНГУЗ – Руна плодородия, руна мужской силы.

**Рунические формулы для бизнеса,  
успеха в работе и карьере**

**Формула для победы в конкуренции**



Формула придает сил и энергии для достижения поставленной цели. Обеспечивает победу при наличии конкуренции.

**Комбинация рун:**

ТЕЙВАЗ – Руна воина. Воля к победе, сила и успех в борьбе.

СОУЛУ (Совуло) – Руна солнца, руна победы, могущества и силы.

ОТАЛ (Отила) – Руна наследства и традиции. Символизирует дом, род, семью, родину.

**Формула для получения прибыли**



Формула для Бизнеса, для получения прибыли и приумножения собственности.

**Комбинация рун:**

ОТАЛ (Отила) – Руна наследства и традиции. Символизирует дом, род, семью, родину.

ФЕУ – руна собственности, материального богатства, отчасти руна денег.

ЙЕР (Йера) – руна «урожая», результатов, плодотворное завершение полного цикла.

Любая деятельность или бизнес, продуктом которого являются, главным образом, материальные объекты. Особенно эффективна при операциях с недвижимостью или при ведении фермерского хозяйства.

Также формула для охраны и процветания Дома – семейного «очага» или «родового гнезда» (имения).

**Формула для победы и успешного преодоления кризиса**

↑ ζ П

Формула придает сил и энергии владельцу амулета для достижения поставленной цели. Обеспечивает победу и успешное преодоление кризиса.

**Комбинация рун:**

ТЕЙВАЗ – Руна воина. Воля к победе, сила и успех в борьбе.

СОУЛУ (Совуло) – Руна солнца, руна победы, могущества и силы.

УРУЗ – Руна мощи, жизненной и магической энергии, руна действия и успеха.

### Формула для достижения цели



Формула для достижения поставленной цели – финансовой, материальной, интеллектуальной, творческой и т.д.. Обеспечивает успех в бизнесе, в работе, в делах, победу над конкурентами. Дает защиту от неудач.

#### Комбинация рун:

ОТАЛ (Отила) – Руна наследства и традиции. Символизирует дом, род, семью, родину.

ТЕЙВАЗ – Руна воина. Воля к победе, сила и успех в борьбе.

АНСУЗ – Руна магии, прорицания, руна знания и слова.

### Формула для успеха



Формула для достижения Успеха. Древняя формула, обеспечивает жизнеспособность идеи, проекта, бизнеса, приносит успех и благополучие, дает защиту.

#### Комбинация рун:

ЛАГУЗ – Руна Интуиции, руна того, что ведет, руна течения и чистого потока, руна внутреннего круга магии.

УРУЗ – Руна мощи, жизненной и магической энергии, руна действия и успеха.

ВУНЬО – Руна радости и счастья.

АНСУЗ – Руна магии, прорицания, руна знания и слова.

ТЕЙВАЗ – Руна воина. Воля к победе, сила и успех в борьбе.

УРУЗ – Руна мощи, жизненной и магической энергии, руна действия и успеха.

ВУНЬО – Руна радости и счастья.

АНСУЗ – Руна магии, прорицания, руна знания и слова.

### **Формула для успеха в карьере и бизнесе**

У П О М

Формула здоровья, помогает предотвратить развитие болезненных процессов, а также победить существующие болезни.

#### **Комбинация рун:**

ФЕУ – руна собственности, материального богатства, отчасти руна денег.

УРУЗ – Руна мощи, жизненной и магической энергии, руна действия и успеха.

ОТАЛ (Отила) – Руна наследства и традиции. Символизирует дом, род, семью, родину.

ДАГАЗ – Руна света, процветания, благополучия и здоровья.

### **Формула для успешности в бизнесе**

↑ У П

Формула для Бизнеса, для получения прибыли и приумножения собственности. Позволяет выработать необходимые качества для бизнеса – предприимчивость, ответственность, самодисциплину и сосредоточенность, гибкость и умение находить правильные решения.

**Комбинация рун:**

ТЕЙВАЗ – Руна воина. Воля к победе, сила и успех в борьбе.

ФЕУ – руна собственности, материального богатства, отчасти руна денег.

ЛАГУЗ – Руна Интуиции, руна того, что ведет, руна течения и чистого потока, руна внутреннего круга магии.

**Формула для успешной реализации планов и проектов**

Ʒ < X Σ

Формула для новых начинаний, успешной реализации идей, проектов и творческих планов.

**Комбинация рун:**

ФЕУ – руна собственности, материального богатства, отчасти руна денег.

КАНО (Кеназ) – Руна воплощения и раскрытия, руна Вдохновения.

ГЕБО – Руна Дара и Дара ответного, руна партнерства и сотрудничества, руна единства противоположностей.

СОУЛУ (Совуло) – Руна солнца, руна победы, могущества и силы.

**Формула для успеха в бизнесе**

Ʒ П ⋈ Σ

Формула для достижения успеха в бизнесе. Помогает добиться успеха и увеличить прибыль.

**Комбинация рун:**

ФЕУ – руна собственности, материального богатства, отчасти руна денег.

УРУЗ – Руна мощи, жизненной и магической энергии, руна действия и успеха.

ОТАЛ (Отила) – Руна наследства и традиции. Символизирует дом, род, семью, родину.

СОУЛУ (Совуло) – Руна солнца, руна победы, могущества и силы.

**Формула для успеха в работе и бизнесе (для мужчин)**

↑ ПХМ

Формула для успеха в работе и бизнесе. Амулет способствует достижению поставленной цели любой сложности. Способствует резкому набору мужских качеств, увеличивает мужскую силу. Эта же формула помогает для увеличения потенции и способности к зачатию.

**Комбинация рун:**

ТЕЙВАЗ – Руна воина. Воля к победе, сила и успех в борьбе.

УРУЗ – Руна мощи, жизненной и магической энергии, руна действия и успеха.

ГЕБО – Руна Дара и Дара ответного, руна партнерства и сотрудничества, руна единства противоположностей.

ДАГАЗ – Руна света, процветания, благополучия и здоровья.



## Формула на успех в карьере при агрессивной конкуренции

П†В

Формула для успеха в карьере в агрессивной конкурентной среде. Защита при жестком психологическом давлении и интригах, особенно если осуществляется магическое воздействие. Защита от колдовства. Амулет спасает от интриг и козней, способствует карьерному росту и иному продвижению вперед, несмотря на скрытое и явное сопротивление этому.

### Комбинация рун:

УРУЗ – Руна мощи, жизненной и магической энергии, руна действия и успеха.

НАУД (Наутиз) – Руна Нужды, принуждения, руна скованности и ограничений.

БЕРКАНА – Руна Роста (и физического и духовного), руна движения к расцвету, руна Рождения и Возрождения.

## Формула для успеха

↑ П⊗Σ

Формула для достижения успеха. Амулет с закланием позволяет достичь успеха и активно действовать в условиях конкуренции.

### Комбинация рун:

ТЕЙВАЗ – Руна воина. Воля к победе, сила и успех в борьбе.

УРУЗ – Руна мощи, жизненной и магической энергии, руна действия и успеха.

ОТАЛ (Отила) – Руна наследства и традиции. Символизирует дом, род, семью, родину.

СОУЛУ (Совуло) – Руна солнца, руна победы, могущества и силы.

### Формула на победу в суде

↑ R S

Формула для победы в суде.

#### Комбинация рун:

ТЕЙВАЗ – Руна воина. Воля к победе, сила и успех в борьбе.

РАЙДО – Руна Пути (во всех смыслах), руна дороги и путешествий. СОУЛУ (Совуло) – Руна солнца, руна победы, могущества и силы.

### Формула для успеха в переговорах

X Y D

Формула для успеха в переговорах в деловой сфере. Руны Речи. Заклятие позволяет установить контакт, найти общий язык, взаимопонимание и пути к продуктивному сотрудничеству, прекратить ссоры и конфликты.

#### Комбинация рун:

ГЕБО – Руна Дара и Дара ответного, руна партнерства и сотрудничества, руна единства противоположностей.

АЛЬГИЗ – Руна сильной защиты и покровительства богов.

ОТАЛ (Отила) – Руна наследства и традиции. Символизирует дом, род, семью, родину.

## Формула для прорыва в бизнесе

МРΞ

Формула для создания прорыва и придания мощного импульса (толчка) делу, проекту и достижения успеха. Разрушение стен на пути к новым начинаниям, «пролом» в стене.

### **Комбинация рун:**

ЭВАЗ – Руна изменений и движения, руна внутренней трансформации и прогресса – сдвига с мертвой точки.

ФЕУ – руна собственности, материального богатства, отчасти руна денег.

СОУЛУ (Совуло) – Руна солнца, руна победы, могущества и силы.

## ГАЛЬДРАСТАВЫ

Гальдраставы – это исландские магические руноподобные знаки, которые появились в эпоху раннего Средневековья (IV—VII века). Они являют собой несколько или множество переплетённых рун, зачастую сильно стилизованных.

Само по себе слово «гальдрастав» происходит от слова «гальдр», означающее «заклинание», а также от слова «став» – «дощечка».

Существует несколько видов гальдраставов:

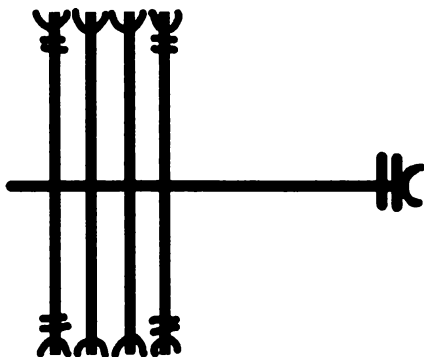
Эгисхьяльмы (от исл. *'gishjalmur*) – «шлемы ужаса». Создавались с целью нагнать ужас на врагов. Чаще всего, это крестообразные узоры.

Гальдрамюнды (от исл. *Galdramyndir*) – «магические рисунки». Вид гальдраставов, который не связан с рунами. Ибо сии знаки являли изображение имевших для исландцев магическое значение вещей и животных.

Гальдраставы (от исл. *Galdrastafir*) – магические знаки, или непосредственно гальдраставы. «Вязаные» руны. В данном случае, соккрытие значения знака было очень распространённым явлением в северной традиции, что говорит о том, что это считалось одним из важнейших залогов магического акта.


Вы можете изобразить необходимый гальдрастав на бумаге и носить его с собой в качестве талисмана или повесить над рабочим столом.

### Завершитель сделки




Гальдрастав для завершения сделки, каупалоки. В давние времена его вырезали на древесине бука.

### Защита



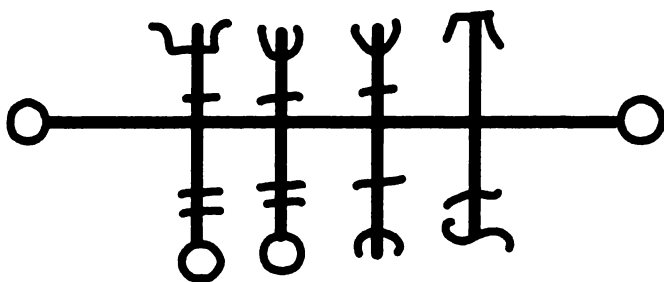
Гальдрастав для защиты, оберегающий от отрицательных влияний.

Получение желаемого




Гальдрастав для получения желаемого. В давние времена, его держали в руке, дабы обрести желаемое.

Удача



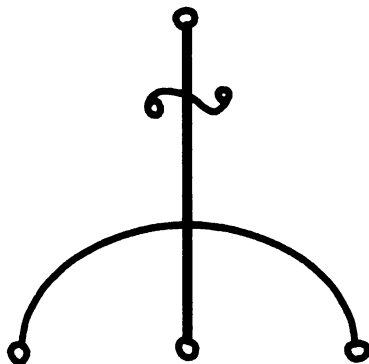
Гальдрастав удачи. Его изображали на дощечке или бумаге для привлечения материального благополучия и удачи.

Успех



Гальдрастав для успеха в торговых делах. Применяется при заключении сделок или в торговых делах. Для привлечения успеха этот гальдрастав следует держать в руках.

Успех в делах



Гальдрастав для успеха в делах. Его следует нарисовать на промокатальной бумаге и носить под левой рукой. При этом о существовании этого гальдрастава никто не должен знать.



## РАЗДЕЛ 8 ЗАГОВОРЫ



Этот раздел книги посвящен различным заговорам. Это не древние славянские заговоры, а заговоры, появившиеся в более поздний период, после прихода христианства. Поэтому в них обращаются не к славянским языческим богам.

Здесь вы найдете заговоры от различных кризисных ситуаций, в том числе, от болезней.

### **РИТУАЛ НА ИСЦЕЛЕНИЕ С ПОМОЩЬЮ МАГИИ СВЕЧЕЙ И ЗАГОВОРОВ, РИТУАЛЫ НА ИСЦЕЛЕНИЕ**

Для того чтобы провести ритуал вам понадобится восковая свеча, нож с деревянной ручкой, новый коробок спичек и белое блюдо, обязательно без рисунка.

Чтобы начать проводить непосредственно сам ритуал, вам нужно будет для начала зажечь свечу. Потом достаньте двенадцать спичек и ножом с деревянной ручкой отрежьте у них головки. Отрезанные у спичек головки нужно будет после этого сложить в белое, без рисунка, блюдо кучкой. Далее, вам нужно будет поджечь их от пламени восковой свечи, при этом говоря:

*«Горите, чадите, черный глаз жгите. Из вас пепел, а мне (свое имя) мир светел. Так и не иначе!»*

После этого, возьмите те самые двенадцать спичек у которых вы ранее отрезали головки, и выложите их в виде круга рядом с восковой свечой, и глядя на пламя свечи, повторите три раза:

*«Господи Иисусе! Смахни с меня (свое имя) двенадцать тишин, двенадцать камчужищев, двенадцать недужищев, двенадцать жировых, костных, ломовых, жильных и полужильных! Ключи и замки – в воду, огонь – в гору! Во славу тебе, Господь! Аминь, аминь, аминь!»*

Вместо этого заговора вы можете использовать те заговоры, которые приведены ниже в этой книге.

Далее, вам нужно будет левой рукой брать по одной спичке из круга, поджигать их от свечи, а потом, уже сгоревшие спички бросать в блюдо, в котором вы сжигали головки от этих спичек.

После этого, отнесите всё это на перекрёсток неправильной Х-образной формы и оставьте там, при этом сказав:

*«То снято, что заклато. Без возврата! Истинно!»*

Далее в тексте книги вы сможете найти заговоры, которые помогут вам избавиться от самых различных болезней. Сначала идут те заговоры, которые можно читать при любых болезнях, а потом заговоры от конкретных болезней.

Читать заговоры нужно в соответствии с приведённым выше ритуалом. Если заговор требует другого ритуала, то процесс проведения того ритуала будет описан вместе с тем заговором.

### Заговор 1

*«Во имя Отца и Сына и Святого Духа, аминь, аминь аминь. Заговариваю я у раба Божиего (имя) все колотья да болести сим моим крепким и надежным заговором; заповедаю я вам, колотья да болести, таскаться, бродить по белому свету, по миру, от восточной стороны до западной, от южной стороны до северной, от моря до озера, от озера до болота, от горы до дола, от моря до океана, от избы до терема, от леса до перелесья, от стара до мала, от зверя дикого до животины домашней, от города до села, от пригорода до погоста, от деревни до стана, от звезд до месяца. А с востока до запада не доходить, а в озере и болоте потонуть, а с дома на гору не влезть, не вспрыгнуть, а от моря до океана не перебродить, а в лесу до перелесья не зацепиться, а от старого до малого быть биту, от зверя лесного до животины домашней быть заедену, от города до пригорода быть прогнану, от села до погоста быть поодаль, от деревни до стана быть за каналом, от звезд до месяца не достать. Слово мое крепко и велико. Кто нарушит и разрушит заговор мой, тому быть – не бывать, жить – не жить; быть во всем по-моему! Аминь, аминь, аминь».*

### Заговор 2

*«Заговариваю я раба Божиего (имя) от двенадцати скорбных недугов: от трясовицы, от колючки, от свербежа, от стрельбы, от огневицы, от колотья, от дергания, от моргания, от слепоты, от глухоты, от черной немочи.*

*Ты, злая трясовица, уймись, а не то проклянута тебя в тартарары; ты, неугомонная колючка, остановись, а не то сошлю тебя в преисподняя земли. Ты, свербеж, прекратись, а не то утоплю тебя в горячей воде; ты, стрельба, утишишься, а не то заморозю тебя крещенскими морозами; ты, ломотье, сожмись, а не то сокрушу тебя о камень.*

*Ты, колотье, притупись, а не то распилю тебя на мелкие части; ты, дерганье, воротись, а не то запружу водою плотину на мельнице; ты, морганье, окрутись, а не то засушу тебя в печи банной; ты, слепота, скорчись, а не то утоплю тебя в дегте.*

*Ты, глухота, исчезни, а не то засмолю в бочку и пуцу по морю; ты, черная немочь, отвяжись, а не то заставлю воду толочь. Все недуги, откачнитесь, отвяжитесь, удалитесь от раба Божиего (имя) по сей день, по его жизнь, моим крепким словом. Аминь».*

### **Заговор 3**

*«Во имя Отца и Сына и Святого Духа. Аминь, аминь аминь. Господи Боже наш, спаси, сохрани и благослови! Как Господь Бог наш сотворил небо лазурное, землю сырую, звезды частые, месяц ясный, солнышко красное, сотворил, утвердил, крепко-накрепко укрепил; как на той земле сырой нет ни одной болезни, ни единой хвори, ни раны кровавой, ни щипоты, ни ломоты, ни боли болезненной, тягучей, ни опухоли, так сотворил Господь Бог наш и меня, раба Божиего (имя), сотворил, утвердил, крепко-накрепко укрепил кости мои белые, суставы мои, подсуставы мои, жилы мои, поджилы мои, тело мое белое, сердце ретивое, печень черную, руки мои, ноги мои, мозги мои; нет на моем теле белом, на моих костях, на суставах моих, на подсуставах моих, на жилах моих, на поджил ах моих, на сердце моем ретивом, на печени моей черной, на руках моих, на ногах моих, на мозгах моих, на головушке моей ни раны, ни язвы, ни кровушки, ни боли, ни щипоты, ни ломоты, ни опухоли. Мое слово крепко и надежно. Заговору сему моему архангельский ключ да тяжелый замок. Отныне и присто и во веки вечные. Аминь, аминь, аминь».*

#### **Заговор 4**

*«Как создал Господь Бог небо и землю, воды и звезды, и мать-сыру землю твердо утвердил, и крепко укрепил, так на той мать-сырой земле нет никакой болезни, ни кровяной раны, ни щипоты, ни ломоты, ни опухоли. Так бы сотворил Господь и меня, раба Божиего (имя). Твердо утвердил и крепко укрепил жилы мои, белое тело мое: так бы и у меня, раба Божиего (имя), не было на белом теле, на ретивом сердце, ни на костях моих никакой болезни, ни крови, ни раны, ни щипоты, ни ломоты, ни опухоли. Един Архангельский ключ, во веки веков. Аминь».*

#### **Заговор 5**

*«Пойду я, раба Божия (имя), по пути-дороженьке. На пути моем река повстречается. Та река столбом стоит, не колыхается, в той реке змея-скоропея живет. Змея-скоропея, быстрей, поскорей перехвати у рабы Божией (имя) болезни медными зубами, железными зубами и днем при солнце, и ночью при месяце, ни один, ни два, ни три, ни четыре, ни пять, ни шесть, ни семь, ни восемь, ни девять, ни десять. Во имя Отца и Сына и Святого Духа. Аминь».*

#### **Заговор 6**

*Этот заговор нужно читать три раза, вода рукой над водой. После этого заговорённую воду нужно выпить или втереть в больное место.*

*«Черчу, зачерчиваю от белам грудницы, красной рожи, от золотух, от кумчуга, от ветряных скул. С ветру пришел ветру ушел. Аминь.»*

## ЗАГОВОРЫ ОТ АЛЛЕРГИИ, АНЕМИИ И СЛАБОСТИ

Чтобы провести заговор от аллергии, вам нужно будет вбивать в порог дома гвоздь, при этом читая слова заговора:

*«Во имя Отца и Сына и Святого Духа, аминь, аминь, аминь. Уходите прочь, мои боли, мои недуги, мои хвори; Ходите прочь от меня, с моего порога в дальнюю дорогу. Никому слова моего заговорного не перебить, не осилить, не разрушить, как гвоздя того в стену дома моего не вбить. Во имя Отца и Сына и Святого Духа, аминь, аминь, аминь».*

### Заговор от ангины (вариант 1)

*«Дуб, дуб, возьми у рабы Божией (имя) жабу со всеми кореньями, со всеми отростками, со всеми пятыями, со всеми детьми. Матушка Соломонида Иисуса Христа довивала, Господа Бога просила. Не я вожу, не я брожу, водит сама Мать Пресвятая Богородица.*

*Аминь. Аминь. Аминь».*

После прочтения этого заговора, нужно будет облизать больному лоб, а потом через левое плечо.

### Заговор от ангины (вариант 2)

Для того, чтобы провести этот заговор, нужно будет посадить больного рядом с костром или печью, после чего окурить его голову дымом от зажженной бумаги, при этом читая приведённый ниже заговор от ангины.

*«Заговариваются гланды раба Божия (имя), выговариваются гланды от огня, от нечистой силы: не быть тебе в белом теле, в красной крови, в ретивом сердце, в буйной голове. Куда дым летит – туда той болячке идти. Аминь».*

### Заговор от ангины (вариант 3)

Этот заговор нужно прочесть три раза, при этом, каждый раз сплёвывая через левое плечо или правое плечо, смотря с какой стороны, болит больше горло. Если горло болит одинаково с обеих сторон, то плевать нужно будет и вправо, и влево.

*«Заря-зарница, красная девица, вырви коренья вместе с корешками! Тут тебе не быть, красной крови не пить, белой кости не ломить, опухоли не давить рабе Божией (имя). Иди туда, где солнце не светит и ветер не веет».*

### Заговор от ангины (вариант 4)

Для этого заговора, нужно сначала прочитать «Отче наш», а потом три раза прочесть заговор, при этом поглаживая воспалённое место и слегка надавливая на него.

*«Во имя Отца и Сына и Святого Духа. Аминь. Господи, приди на помощь рабу Божию (имя). Матушка Пресвятая Богородица, приди на помощь, помоги рабу Божию (имя) порожденному, крещенному, молитвенному, причащенному. Николай-угодник, приди на помощь, помоги своим святым духом Тихвинская Божия Мать. Помоги, Господи, утешевай все боли последним разом, светлым часом – святой час помогает, ангину удаляет».*

### Заговор от аритмии

Для этого заговора нужно взять восемь тонких церковных свечей. Каждый день, утром и вечером зажигать одну свечу и обходить с ней дом по часовой стрелке, читая при этом слова заговора. После этого нужно поставить три свечи у своей кровати и прочитать «Отче наш», а перед сном надеть чистое белье.

*«Не стрелы церковные, а стрелы Божии. Не фитиль тетива, не пламя – оголовье. Да уйдет к хозяину нечистый от оружия сего. Во имя Отца и Сына и Святого Духа! Да будет так по слову Господа! Аминь. Аминь. Аминь».*

### **Заговор от астмы (вариант 1)**

*«Дуб, дуб, возьми у рабы Божией (имя) жабу а не возьмешь, я тебя на замок запру, а ключи выброшу на дно морское. Возьми от рабы Божией (имя) свой глот и заглотье, возьми свои глоты с ветками и макушками, со всеми коренюшками от рабы Божией (имя), а не возьмешь, мы тебе сами отрежем. Аминь. Аминь. Аминь».*

### **Заговор от астмы (вариант 2)**

*«Заря-зарница, красная девица, возьми свою жабу от рабы Божией (имя) на сухую осину, на кудрявую рябину, на белую березу».*

### **Заговор от астмы (вариант 3)**

*«Встану, благословясь, пойду, перекрестясь, из избы дверями, из двора воротами. Выйду я на широкую улицу, встану на восток глазами, телом на запад. В чистом поле есть утренняя заря Марьяна, вечерняя заря Мария. Придите, заморите у раба Божиего (имя) сухую мокрую жабу, жабу-полужабу, четверть жабы и всю жабу. Жабу жильную, жабу кильную, жабу разжильную из черных бровей, из ушей, из ноздрей из буйной головы, которой слова переговорены, которой не договорены, которой не заучены, которой сам не понял. Будьте, мои слова, крепки и емки, тем словак ключ в море, замок в роще, отныне и до веку. Аминь».*

### **Заговор от астмы (вариант 4)**

Этот заговор нужно читать на спящего больного.

*«Едет Егорий храбрый на соловом коне, в белом балахоне, уздечка серебряная, плетка золотая. Плеткой золотой по бокам коня похлопывал, в стремях ногами потопывал, говорил Егорий таковы слова: «Чтоб раб Божий (имя) не задыхался, не запыхался, не синел, не бледнел. Каким мать на свет породила, так*



*его моя плетка золотая обмолодила». Будьте, мои слова, крепки и лепки, крепче булатного камня, кои слова учил, кои не учил. Будьте крепки отныне и довеку. Аминь».*

### **Заговор от бельма**

Для этого заговора вам нужно будет подойти к реке, пруду или озеру, и, глядя в воду, прочесть слова заговора:

*«Водное зеркало, Божия вода, отдай, что взяла. Бельмо, в зеркале отразись, божий свет, глазам воротись. Ключами родниковыми отпираюсь, от беды бельма на замки закрываюсь. Как песок в воде моется, очищается, так бельмо в озере отражается. Вернись, божий свет, моим очам. Аминь».*

### **Заговор от бессонницы**

Для этого заговора нужно три раза прочитать его слова на воду, после чего отпить глоток, а той водой, которая осталась, ополоснуть лицо и тело.

*«Зорюшка-заряница, заря вечерняя, девица красная, тебе потухнуть, а мне, рабу Божиему (имя), заснуть сладким сном до зари утренней, спать не просыпаться, с бессонницей навсегда расстаться, от зари вечерней и до зари утренней. Аминь, аминь, аминь».*

### **Заговор от болезней вен и тромбозов**

Для этого заговора нужно на заре застелить стол белой льняной скатертью, после чего поставить на него полукругом иконы Господа Вседержителя, Собор Архангела Михаила и Святцы. Затем, перед ними нужно поставить керамическую или стеклянную чашу с освящённой в церкви водой и опустить в неё нечётное количество веточек осины. После этого у каждой иконы нужно будет зажечь по одной восковой свече.

Далее, больному нужно будет сесть на черное молитвенное полотно, которое расстилается на полу, и вытянуть ноги. Потом читается молитва «Отче наш», а после неё читается уже непосредственно сам заговор.

*«Господи, помоги! Господи Иисусе Христе, приди ко мне, рабу Божиему (свое имя), в помощь. Помоги заговорить ноги раба Божиего (имя больного) от болести и ломоты. Архангел Михаил, приди ко мне, рабу Божиему (свое имя), в помощь. Помоги заговорить ноги раба Божиего (имя больного) от болести и ломоты. Все святые и святой Алий, придите мне, рабу Божиему (свое имя), в помощь. Помогите заговорить ноги раба Божиего (имя больного) от болей!»*

### **Заговор от болезней глаз (вариант 1)**

*«Заря-заряница, красная девица, возьми глаза красны, а дай мне глаза ясны».*

### **Заговор от болезней глаз (вариант 2)**

Для этого заговора налейте воды в таз, опустите в него серебро и прочитайте слова заговора.

*«Как это серебро чистое, так и глаза были чистые».*

### **Заговор от болезней глаз (вариант 3)**

Прочтите три раза «Отче наш», после чего прочтите три раза приведённый ниже заговор, каждый раз сплёвывая через левое плечо.

*«И очушко кохано, и очушко кохано, и очушко кохано; у раба Божиего (имя) глаза коханы, чисты, непорчены, крещеные, молитвенные, новорожденные; выплыви, заноза (хворь), и не коли ты глаза раба Божиего (имя); выплыви, боль, и не болите, глаза, у раба Божиего (имя); у раба Божиего (имя) глаза коханы, чисты, непорчены, крещеные, молитвенные, новорожденные».*

### **Заговор от болезней зубов (вариант 1)**

*«Во имя Отца и Сына и Святого Духа, аминь, аминь, аминь. Встану я, раб Божий (имя), благословясь, пойду, перекрестясь, из дверей в двери, из ворот в ворота, со двора в поле чистое. Пойду я, раб Божий (имя), не околицей, не улицей, а переулками, закоулками, оврагами да тропинками. Навстречу мне заяц серый выскочил, И сказал я ему такие слова: «Ой, ты, заяц, заяц серый, где твои зубы белые? Дай мне, заяц, свои зубы, а я тебе свои». Пойду я дальше, в дубраву зеленую. А навстречу мне серый волк бежит. Спрошу я волк» того серого: «Волк-волчок, серый бочок, а где же твои зубы белые? Отдай ты мне, волк, свои зубы, а себе возьми мои». Пойду я дальше не путем-дороженькой, не тропинкой узкой, а полем широким, лугом цветочным. Навстречу мне идет старуха ветхая. Спрошу я старуху ту: «Старуха, ты старуха ветхая, где же зубы твои белые? Возьми ты, старуха, зубы волчьи острые да отдай мне свои зубы выпалые». Словами этими заговариваю я боль зубную у раба Божия (имя) отныне, и присно, и во веки вечные, от его рождения и до самой его смертушки».*

### **Заговор от болезней зубов (вариант 2)**

Для этого заговора нужно подойти к притвору храма, после чего прикусить паперть три раза и три раза прочитать заговор:

*«Как крепок и нерушим этот камень, так каменейте и крепните зубы мои, каменейте, крепче того камня».*

### **Заговор от болезней зубов (вариант 3)**

*«Заря алая, заря утренняя, заря заряничная, девица красная, лицом пригожая, полуночица; во поле широком заяц-поскакушка, в море синем просторном камень каменный, а на дне морском Лимарь Лимариный. Накрой ты плащом своим золотым, заря-заряница, зубы мои скорбные, скрой фатою своей серебря-*

*ной от Лимаря Лимариного, под твоим покровом надежным сохранятся зубы мои. Враг мой коварный, Лимарь Лимариный, пойдя прочь от меня, раба Божия (имя), а если станешь крушить, ломить да грызть зубы мои, то столкну я тебя в геенну огненную, в пламя преисподней. Слово мое надежно да крепко. Заговору сему есть замок да ключ – небо и земля».*

#### **Заговор от болезней зубов (вариант 4)**

*«Месяц ясный, месяц серебряный, рожки да ножки золотые, ты, месяц, спустишься с небес лазурных да заведи с собой мою боль зубную, унеси ее под облака густые, спрячь среди звезд сияющих; печаль моя не тяжела и не легка, а твоя сила да мощь велики; скорби той да печали мне не снести. Вот зуб, вот второй, вот третий, все они твои, возьми, месяц серебряный, рожки и ножки золотые, скорбь да печаль мою с собой и скрой от меня отныне и на веки вечные».*

#### **Заговор от болезней зубов (вариант 5)**

*«Во имя Отца и Сына и Святого Духа, аминь, аминь, аминь. Встану я, раб Божий (имя), благословясь, пойду, перекрестясь, из горницы в двери, из дверей в двери, из ворот в ворота, со двора за околицу. Выйду я, раб Божий (имя), на широкую улицу, взгляну на месяц ясный, а в том месяце светлом, ясном – 2 братца родных, Каин да Авель; как у них зубы не болят и не щемят, так пусть у меня, раба Божия (имя), зубы не болят и не щемят».*

#### **Заговор от болезней зубов (вариант 6)**

*«Чудо-чудище, водяной водянистый, заведи ты, водяной, зуб ломовой у человека сего, раба Божия (имя). Не болят зубы у раба Божия (имя) каждую минуту, каждый час, каждый день, каждый месяц, каждый год. Болят зубы у собаки, болят зубы у*

*кошки, болят зубы у волка, болят зубы у зайца, болят зубы у лисицы болят зубы у овцы, болят зубы у барана, болят зубы у козла. Заговор мой силен и крепок отныне, и присно и во веки вечные. Аминь, аминь, аминь».*

### **Заговор от болезней зубов (вариант 7)**

*«Встану я, раб Божий (имя лекаря), благословясь, пойду, перекрестясь, из дверей в двери, из ворот в ворота, в поле чистое. А навстречу мне идут три сестрицы, три сестрицы Лазоревы, Марфа, Пелагея да Мария. Вы подите, сестрицы Лазоревы, к своему братцу любезному да узнайте у него, не болят ли у него зубы, не ломают ли косточки. Сим заговором заговариваю я раба Божия (имя больного) от боли зубной, от ломоты костной на каждую минуту, на каждый час, на каждый день, на каждый месяц, на каждый год, отныне, и присно, и во веки вечные, от рождения его и до смерти, от сего дня и на весь век. Аминь, аминь, аминь».*

### **Заговор от болезней зубов (вариант 8)**

*«Буян есть остров, Буян тот полон людей, весь при простоте своей. Похвалялся Архан на Русь с мечом пойти. Взмолюсь я, раб Божий (имя), Пречистой Богородице, Деве Марии, чтобы Архан тот царь не ходил на Русь с войной; так пусть и у меня, раба Божиего (имя), утихнет зубная боль, зубной хвори не бывать, щекам не пухнуть, не раздуться, при молодом месяце, на перекрое месяца и на старом месяце. Заговор мой крепок и нерушим. Словам мои сим добрым есть ключ да замок: небо и земля. Аминь, аминь, аминь».*

### **Заговор от болезней зубов (вариант 9)**

*«Святой Антипий, исцелитель зубной, исцели мои зубы, исцели мои десны, помоги рабе Божией (имя) от зубной боли».*

### **Заговор от болезней зубов (вариант 10)**

Этот заговор нужно повторить три раза.

*«Уж ты, батюшка, светел месяцу, не летал ли ты по воздуху, не бывал ли ты у Адама во дому, не видал ли ты Адама во гробу? Как у Адама зубы и десны не болят, так и у (имя) бы не болели».*

### **Заговор от болезней ногтей**

Этот заговор нужно читать по двенадцать раз, при этом поднося зажжённую церковную свечу к каждому больному пальцу по очереди.

*«Во имя Отца и Сына и Святого Духа, аминь, аминь, аминь. Как этим рукам белым, холеным, Господь бог наш дал, а враг коварный у рук этих белых, холеных взял. Именем Господа Бога нашего, Иисуса Христа, я, раб Божий (имя), поставлю все на прежние места. Господу Богу нашему низко поклонюсь, Богородице Пресвятой жарко помолюсь. Заговор мой крепок и надежен. Слову моему есть ключ да замок: ключ – небо, замок – роток. Аминь, аминь, аминь».*

### **Заговор от болезней поджелудочной железы**

Для этого заговора нужно поставить в церкви перед распятием свечу за упокой усопшего. По возвращению домой нужно сесть за стол, на котором предварительно устанавливаются и зажигаются две восковые свечи, между которыми помещается фотография покойного. После этого три раза читают заговор.

*«Ты, (имя), вызванный из мира мертвых, освобожден от всех сил, удерживающих тебя здесь. Уходи за реку, в место, отведенное тебе Богом. Сегодня рвется связь. Аминь».*

### **Заговор от болей в пояснице**

Нужно вместе с больным пойти в баню на закате, и читать заговор, при этом, вода банным веником по его пояснице.

*«От зwich Кузьмиху, от удара Варвару зwich, зwich, не будь лих, по костям не ходи, костей не ломи рабе (имя)».*

После проведения обряда веник нужно будет сжечь.

### **Заговор от болей в спине (вариант 1)**

Этот заговор нужно читать на воду или молоко, а потом, эту воду или молоко дать выпить больному.

*«Божииим словом, чистым делом заговариваю я раба Божиего (имя), весь его утин, весь его сплек крепкого Плеча, крепкой руки, прямой его спины, белого всего тела, силы его костей, красных его кровей. Трите жил, трите полужил, трите сустав, трите полусустав, трит<sub>e</sub> позвонки, трите хрящи, трите копчик. Аминь».*

### **Заговор от болей в спине (вариант 2)**

*«Ты, утин, ты, сплек, со спины на порог, с порога на дорогу, дорога в поле, там быть, там сплеку лежать Во спине (имя) никогда не бывать. Слово свое заспоряю, за инт, илу не пускаю. Столики дубовые, скатерти парчовые, пироги печеные, вина зеленые. Ешьте утины, пейте сплеку. Ныне, присно и во веки веков. Аминь. С этого часа, с Божиего наказа. Во имя Отца и Сына и Святого Духа. Аминь».*

### **Заговор от боли в суставах (вариант 1)**

*«Лом, лом, выйди вон изо всех жил и полужил, изо всех пальчиков и суставчиков. Лом колючий, лом могучий и стрелючий, и денной, и полуденной, и ночной, и полуночной, часовой, глазной и куриный, и лом срединный. Ступай, лом, в чистое поле, в синее море, в темный лес под гнилую колоду. Не я хожу, не я помогаю, ходит Мать Божия Пресвятая Богородица, она помогает ото всех скорбей, избавляет от серого глаза, черного, желтого и лихого. Утренняя заря Дарья, вечерняя – Мария, полуночная – Анастасия, полуденная – (имя больной). Божия Матушка, отбей от всех скорбей рабу Божию (имя). Аминь».*

### **Заговор от боли в суставах (вариант 2)**

Для этого заговора нужно сначала прочитать «Отче наш», после чего начать покалывать и крестить больное место семечком подсолнуха, при этом читая заговор девять раз.

*«Святой Егорий ехал на белом коне по золотому мосту. Конь споткнулся, сустав на сустав наткнулся, жила на жилу натянулась, кровь на кровь нашлась. Святая спасительная молитва раба Божиего (имя) рожденного, крещеного, молитвенного, прищипленного».*

### **Заговор от болей в ухе**

*«Угол рублен и крест дубов. У того креста не болело, Не шипело, и ухо не вертело. И так бы у рабы Божией (имя) не болело, не шипело, и ухо не вертело ни в день, Ни в ночь, ни в утреннюю зарю, ни на нову, ни на ветху и не на перекрою месяцу. Во веки веков. Аминь».*



### **Заговор от болей в ухе или глухоте**

*«Стану я, раб Божий (имя), благословясь, выйду, перекрестясь, из дверей в двери, из ворот в ворота, выйду в чистое поле. В чистом поле стоит дуб. Через этот дуб летит черный ворон. У рабы (имя) заговаривает щипоту и ломоту. Во имя Отца и Сына и Святого Духа. Аминь».*

### **Заговор от болей в ухе у ребенка**

*«Острый угол срублен; крест дубовый; у того креста дубового не болело, не вертело, не щипало, ухо не корезило, так пусть и у раба Божиего (имя) не болит, не вер. тит, не щипит, ухо не корезит ни днем, ни ночью ни в полдень, ни в полночь, ни на вечернюю зарю ни на утреннюю зарю, ни на новый месяц, ни на перекрое месяца, ни на старый месяц, ни на ветру. Слова мои сии сильны и крепки. Отныне и во веки вечные. Аминь, аминь, аминь».*

### **Заговор от болей в шее, спине или суставах (вариант 1)**

Для этого заговора нужно взять буханку ржаного хлеба, срезать этому хлебу горбушку, после чего отщипнуть от этого хлеба кусочек мякиша и скатать из него шарик. Потом окатывайте этим мякишем больные места, читая при этом заговор. После окончания чтения заговора скормите этот мякиш собаке.

*«Скула-скулица, красная девица, тут тебе не стоять, костей не ломать. Я тебя выговариваю из костей из мощей, из буйной головы, из белого моря, серого волоса, карих глаз, из белого лица, из розовой крови, из синих жил. Иди, скула-скулица, красная девица, иди на густые лозы, на топкие болота, на высокие горы, где солнце не всходит, луна не заходит, птицы не летают, собаки не брещут. Там тебе жить-пировать, своих деток доглядывать-растить. Я – словом, Господь – делом. Не сама помогаю –*

*Сам Господь помогал рабе Божией (имя) всю гадость выгонять».*

### **Заговор от болей в шее, спине или суставах (вариант 2)**

Этот заговор читается на хлеб, когда убывает луна. После чего этим хлебом нужно будет потереть больное место, а потом скоромить этот хлеб собаке.

*«Божия Елена, мать, прошу тебя с меня хворь забрать да собаке отдать. Будьте, мои слова, крепки, лепки, до куска хлеба цепки. От меня, хворь, отцепись, а к еде прицепись. Ключ. Замок. Язык. Аминь».*

### **Заговор от болей и рези в глазах**

Этот заговор нужно три раза прочитать на воду, после чего этой водой промыть глаза.

*«Себя сама иззевала, себя сама окаркала, себя сама околдовала, себя сама исцелю, себе сама помогу».*

### **Заговор от боли в горле и кашле**

Этот заговор следует читать утром, сразу после сна, ещё не умывшись.

*«Встану, благословясь, пойду, перекрестясь из дверей в двери, из ворот в ворота. Выйду в чистое поле и встану я лицом к зори. И помолюся, и поклонюся двум зорям, двум сестрам: утренней зоре Ульяне, вечерней – Маремьяне. Утренняя зоря Ульяна, вечерняя зоря Маремьяна, а возьмите-ка вы у меня всю кашлету и удушье, а снесите-ка ее за океан-море. За океан-морем все примут. Там для вас напечено и наварено. Аминь».*

### Заговор от боли в животе

Этот заговор читается на чистую воду, которую потом дают выпить больному.

*«Во имя Отца и Сына и Святого Духа. Аминь, аминь, аминь. Отправляю я притку в даль дальнюю, за море синее, где живот свербит, где живот болит, где живот ноет, от горя его крутит, из нутра моего часовую, и подвздошную, и дневную, и годовую мутит. Пупок, не сверби; пупок, не ной; кишки, не войте, кишки, не кричите, кишки, не стоните, кишки, не крутите. Мать Божия, Пресвятая Богородица, Пресветлая Заступница, спаси и помоги мне, рабу Божиему (имя). Аминь, аминь, аминь».*

### Заговор от боли в мочевом пузыре

Для этого заговора нужно небольшое золотое украшение положить в воду, которой потом запивают лекарство. После чего, нужно наклониться над ней так, чтобы дыхание касалось её поверхности и три раза прочесть «Отче наш» и сам заговор.

*«Душа воды живая, куда нельзя, не входи, а куда должно заходи. Зуд и малые нагноения залечи, а зоны изменения, нетечения или маленьких рубцов зимним снегом растопи и навсегда земным чудом убери. Я, раб Божий (имя), лестницу святую в небо некую нужную увижу, она примет меня, и поможет, и неземным чудом воду освятит. И пена морская унесет мои земные кожные органические отклонения. И я, раб Божий (имя), неземным чудом, пеной морской омоложусь и обновлюсь. Я, раб Божий (имя), за наши грехи помолюсь и водой омоюсь! Да будет так! Аминь!»*

А непосредственно перед самым приёмом лекарства нужно произнести следующие слова:

*«Господи, дай мне, рабу Божиему (имя), чудо! Я, раб Божий (имя), нутро Господнею водою омою, и молодость даст Господь заказанную. Да будет так! Аминь».*

### **Заговор от боли в печени**

Для того чтобы прочесть этот заговор, нужно предварительно завернуть кусок говяжьей печени в хлопчатобумажную ткань, после чего три раза прочитать заговор, при этом постукивая по ней лезвием ножа.

*«Болят у быка, болят у коровы, а моей – быть здоровой. С меня да на скота! Да будет так».*

### **Заговор от боли в сердце (вариант 1)**

Этот заговор нужно читать над водой, после чего эту воду нужно будет выпить.

*«Во имя Отца и Сына и Святого Духа. Едет мертв в поде и рече ему: «Далече ли, друже, едешь?» – «Еду за море до красныя девицы, на бумажныя перины; тамо мертвые наши веселятся. Сердца у них не болят, не шипят, ни о чем не тоскуют». И тако бы у раба Божия (имя) сердце не болело, не щипало, ни о чем не тужило. Сколь скоро сие слово изменится, столь скоро и борзо (имя) сердечная тоска-болезнь излечится, во веки веков. Аминь».*

### **Заговор от боли в сердце (вариант 2)**

Этот заговор прочтите на пребывающую луну, в первую неделю заговорите потом, после чего, выпейте часть этой воды, другой часть умойтесь, а оставшейся обрызгайте постель и окропите себя.

*«Ради Пречистая Твоей Матери, Господи Иисусе Христе, Ты был на кресте, муки терпел, на материнские муки глядел. Ради ее и своих мук исцели рабу Божию (имя). С этого часу, с Твоего наказа, пошли сердцу раба Божиего (имя) покой и здравие. Во имя Отца и Сына " Святого Духа. Аминь».*

### **Заговор от боли в сердце (вариант 3)**

Этот заговор нужно будет прочесть на рассвете, положив при этом правую руку на область сердца.

*«Иду я, раб Божий (имя), по земле, сердце мое стучит во мне. Телом моим ретивое правит, не колет, не болит, не давит. Не теснит и не щемит ни ночей ни при луне, ни на утренней заре, ни в поле, ни в избе, ни в пахоте, ни в воде, ни в бане, ни на коне. Билось бы оно во мне, билось бы оно, колотилось так правильно, так славно, как в Пасху светлую колокола звучат на долгую жизнь. Аминь».*

### **Заговор от гайморита**

Для этого заговора нужно взять перо чёрного или рябого пуха, опалить его пламенем от восковой свечи, после чего три раза прочитать заговор:

*«Как этому перу больше не летать, как свече не бежать, так и у раба Божиего (имя) шиша в носу не будет' Да будет так! Аминь! Аминь! Аминь!»*

### **Заговор от гастрита**

Этот заговор нужно читать над тарелкой перед едой.

*«Сия еда мне, рабу Божиему (имя), самим Богом дана. Ем, еду жалея, оттого и не болею. Аминь!»*

### **Заговор от геморроя**

*«В синем море-океане стоит остров Буян, а на острове Буяне высится дуб древний, столетний, а на ДУ том древнем, столетнем, сидит птица разноперая Эра. Полети ты, птица Эра, на нарывные места раба Божиего (имя), расклевай их, расклевай своих деток, рассыпай их, раскидывай за широкие моря, за быстрые реки, за*

*топкие болота, за крутые горы, за темные леса, за дремучие боры, за зеленые доли. Там лежит колода гнилая. Отнеси их и положи их туда. Отныне и во веки веков. Аминь, аминь, аминь».*

### **Заговор от глухоты**

Этот заговор читается при глухоте. В том случае, если вы оглохли на одно ухо, то заговор нужно будет прочесть в это ухо. А если вы оглохли на оба уха, то читать заговор нужно будет в оба уха. Читается он три раза на утренней заре и три раза на вечерней заре.

*«Слышит мышь, и сова, и болотная змея, кот и кошка, и ты немножко. Так и ты, каковым родился, с каким слухом покрестился, с этого часа, с моего наказа слышать будешь. Аминь».*

### **Заговор от головной боли (вариант 1)**

Для этого заговора вам нужно будет обвести безымянным пальцем свою голову, глядя при этом на восход и читая слова заговора.

*«Как в Великий четверг солнце всходит, радуется, всякими цветами переливается, так бы и моя головушка не болела, не кружилась, жила бы, радовалась. Аминь».*

### **Заговор от головной боли (вариант 2)**

Для этого заговора вам нужно будет расчесать волосы, собрать оцесы и залить их водой. Далее, в канун Вербного воскресенья полейте этой водой вербу и прочитайте заговор.

*«Вода, вода, иди в землю вместе с головной боль. Аминь».*

### **Заговор от головной боли (вариант 3)**

Для этого заговора вам нужно крестить голову больного ручкой ножа, читая заговор.

*«В голове буйной не боли, кость. В голове не быть боли, в мозгах – хвори. Больной крови не стучать, висков не ломать, рабе (имя) не страдать. Как светлое Воскресенье есть, было и будет, так и здоровье буйной голове рабы (имя) будет во веки веков. Аминь».*

### **Заговор от головной боли (вариант 4)**

*«Батюшка нетук, походил ты, нетук, погулял ты, непора тебе выйти из головы раба Божиего (имя) перепотине и ломотине во чистые поля, в синие моря. А в рабе Божием (имя) не ходите, не ломите, не тычьте, не колпите. Выйдите на сук, на дерево, там и ломите и крушите».*

### **Заговор от грыжи (вариант 1)**

Этот заговор нужно прочитать три раза, сплёвывая при этом через плечо.

*«Во имя Отца и Сына и Святого Духа, аминь, амин аминь. Сошел Егорий с небес высоких, сошел Егорий по золотой лестнице, ажурной, в руках у Егория по семьдесят луков серебряных, по семьдесят стрел серебряных, по семьдесят тетив серебряных, стал Егорий стрелять из луков и отстрелил, отвратил раба Божиего (имя) от грыжи тягучей, прикоса и сглаза лихоимского, отдаёт он ту грыжу, прикосы и сглаз лихоимский зверю темному, медведю черному, кладёт он ту грыжу, прикос и сглаз лихоимский зверю на хребет. Унеси ты, зверь темный, медведь чёрный, ту грыжу, прикос и сглаз лихоимский в непроходимый бор, в топкие болота; затопчи ты, зверь темный, медведь чёрный, ту грыжу, прикос и сглаз лихоимский безвозвратно,*

*бесповоротно, чтобы от сего дня и до века не бывала, не дневала, не ночевала на молодой месяце, на перекрое месяца и на старый месяц-Заговор мой силен и слово крепко отныне и присно и во веки вечные. Аминь, аминь, аминь».*

### **Заговор от грыжи (вариант 2)**

После прочтения этого заговора нужно будет накрыть грыжу платком, немного погрызть её, а потом три раза плюнуть через левое плечо.

*«Грызь, грызь, грызь у меня, грызь, грызь, грызь у тебя, грыжа рассыпная, грыжа насыпная, уходи» грыжа, в поле, на широкое раздолье, уходи от меня, уходи от тебя»!*

### **Заговор от грыжи (вариант 3)**

При чтении этого заговора нужно будет покусывать грыжу зубами.

*«Встану я, раб Божий (имя), благословясь, пойду, перекрестясь, пойду из дверей в двери, из ворот в ворота, в чистое поле на восточную сторону. На восточной стороне стоит дуб. Я, раб Божий (имя), возьму себе топорок и буду рубить грыжу поперек. Во имя Отца и Сына и Святого Духа. Аминь».*

### **Заговор от грыжи (вариант 4)**

Этот заговор нужно читать три раза на прокисшие щи или материнское молоко, при этом поглаживая грыжу безымянным пальцем.

*«Во имя Отца и Сына и Святого Духа, аминь, аминь, аминь. Господи Боже наш, спаси, сохрани и благослови! В синем море-океане стоит бел-горюч камень Алатырь, от земли до неба, высотой в триста сажен. А на камне том горючем выстроен терем златой с крышей хрустальной, а в тереме том златом с*



*крышей хрустальной есть стул серебряный, а на стуле том серебряном сидит-восседает девица красная, ликом пригожая, в сарафане расшитом, златым пояском подпоясанная, серебряным посохом подпершаяся.*

*Встану я, раб Божий (имя), благословясь, выйду, перекрестясь, из горницы в двери, из дверей в ворота, из ворот со двора да пойду в поле чистое, к морю синему, Дойду до острова того, до терема златого с крышей хрустальной, подойду к девице красной, ликом пригожей, в сарафане расшитом, златым пояском подпоясанной, Серебряным посохом подпершейся, и скажу я ей такие слова: «Государыня, девица красная, ликом пригожая, Не одаривай ты меня, раба Божиего (имя), ни златом, ни серебром, ни жемчугом белым, а подари ты мне, рабу Божиему (имя), слова заговорные, противугрыжные. и изгрызает меня, раба Божиего (имя), грыжа проклятая, грыжа тягучая, грыжа золотая, грыжа пуповая, грыжа истовая, грыжа белая, грыжа красная, грыжа мокрая, грыжа водяная, грыжа родимая, грыжа кила, грыжа привязная, грыжа затененная, грыжа сердечная, грыжа десная, грыжа суставная, грыжа поясовая, грыжа отрочная, грыжа гнойная, грыжа кровавая, грыжа внутренняя, грыжа наружная, грыжа ручная, грыжа ножная. Точит и изгрызает меня, раба Божиего (имя), грыжа тягучая на старом месяце, на перекрое месяца и на новом месяце, каждую минуту, каждый час, каждый день каждое время».*

*Отвечала девица красная, ликом пригожая: «Ой, ты еси, грыжа тягучая, грыжа золотая, грыжа пуповая, грыжа истовая, грыжа белая, грыжа красная, грыжа мокрая, грыжа водяная, грыжа родимая, грыжа кила, грыжа привязная, грыжа затеченная, грыжа сердечная, грыжа десная, грыжа суставная, грыжа поясовая, грыжа отрочная, грыжа гнойная, грыжа кровавая, грыжа внутренняя, грыжа наружная, грыжа ручная, грыжа ножная, вселилась ты, грыжа, в раба Божиего (имя) коварной рыбицей, а выйди ты из него, раба Божиего (имя), доброй*

*рыбицей; плыви ты, грыжа, к горячему камню Алатырю и будь-живи там от сего дня и до скончания веков; свей себе, грыжа тягучая, в камне том горячем Алатыре гнездо уютное, но не точи и не грызи ты у раба Божиего (имя) ни тела белого, ни кровушки алой, ни костей крепких, ни мозга, ни рук, ни ног; ты точи и грызи, грыжа злая, свои головы у рек дальних, но не ешь ты у раба Божиего (имя) ни тела белого, ни кровушки алой, ни костей крепких, ни мозга, ни рук, ни ног; ты точи и грызи, грыжа, себя, но не грызи ты раба Божиего (имя), ни тела его, ни кровушки, ни жил, ни суставов, ни костей, ни мозга, ни рук, ни ног». Заговор сей крепок и нерушим отныне и присно и во веки веков. Аминь, аминь, аминь».*

### **Заговор от пупочной грыжи**

*«На море, на океане стоит дуб, под тем дубом золотая шишка. Я грызу, загрызаю шишку из-под дуба, а грыжу под дуб загоняю. А ты под дубом лежи, никаких слов не говори, только ангелу (имя больного) помогай, свою грыжу забирай. Аминь. Аминь. Аминь».*

### **Заговор от грыжи, появившийся**

#### **или развившийся после подъема тяжестей**

Этот заговор читается на свежую сметану. После прочтения заговора на сметану, этой сметаной нужно намазать больное место, а оставшуюся сметану скормить кошке. Читается заговор три вечера подряд.

*«Господи, помоги. Господи, благослови. Иду я из дома через все двери. Через все пороги, через все ворота. Ворота за собой закрываю, замки на дверях запираю. Ключи с собой в путь не забираю. Иду «я дорогой, с дороги сверну на тропу, с тропы сверну на чистое поле. Там семь кустов, под теми кустами семь котов,*

*все коты серые, а под седьмым кустом черный кот. Кот, ко-  
тище, выгрызи у раба (имя) все. Все двенадцать грыж: грыжу  
становую, грыжу паховую, грыжу лобовую, грыжу локтевую,  
грыжу глазovou, яичную, головичную, сердечную, подсердечную,  
подколенную. Пятну, попятну, черную грыжу, белую грыжу,  
желтую грыжу, красную грыжу. И все грыжи, какие сказала,  
какие не сказала. Заешь, загрызи, чтоб не грызло, не болел с  
этого часа, с моего наказа, с моего наговора. Отныне и до веку  
и во веки веков. Аминь».*

### **Заговор от детской грыжи (вариант 1)**

Этот заговор читается 6 дней подряд.

*«Грызь, грызь, я тебя съем (повторить 3 раза). Чем я тебя  
родила, тем я тебя и выходила (повторить 3 раза). Я тебя съем  
(слегка прикусить грыжу)».*

### **Заговор от детской грыжи (вариант 2)**

Для этого заговора нужно слегка прикусить грыжу и три раза произнести слова, приведённого ниже заговора:

*«— Что грызешь?»*

*— Грызу грыжу злую.*

*— Грызи больней, грызи сильней, чтобы не было ее отныне и  
во веки вечные».*

### **Заговор от депрессии (вариант 1)**

Этот заговор нужно читать над квасом, который был поставлен в третий раз. Когда такой квас перебродит, напоите им больного.

*«Чур! Чур! Чур! Чур, зряшные мысли, чужие слова, прокля-  
тия, заклятия, уроки. Квас не горюет, не тоскует, себя поедом  
не ест, не пьет и по своей доле слез горьких не льет. Так и ты,*

*раб Божий (имя), не тоскуй и не горюй, не страдай, про свои заботы и печали час по часу, век по веку забывай. Будьте, мои слова, крепки, будьте, мои дела, лепки. На ныне, навечно, на бесконечно. Во имя Отца и Сына и Святого Духа. Ныне и присно и во веки веков. Аминь».*

### **Заговор от депрессии (вариант 2)**

*«На море-океане, на острове Буяне, на широкой поляке, под старым дубом мокрецим сидит раб Божий (имя), тоскует и кручинится в тоске неведомой, кручине недодаваемой. Идут мимо восемь старцев; старцев незваных-непрошенных. Гой ты, еси раб Божий (имя), что сидишь, печалишься, кручинишься на широкой поляне, на острове Буяне, в море-океане. И молвил раб Божий (имя) восьми старцам: «Одолела меня беда-кручина, тоска непрошенная, ножом острым застряла в сердце горячем, щемит сердечко, болит моя головушка, опостылел белый свет, не мила родимая сторонюшка». Воззовиши все старцы, старец со старцем, громко и грозно кричали они, ломали тоску-кручину, бросали ее за ворота. Кидма кидалась тоска-кручина от запада на восток, от реки до моря-океана, бросилась она на остров Буян, на море-океан, на дуб мокрецкий. Заговариваю я раба Божиего (имя) от непрошеной тоски-кручины по сей час, по сию минуту, по сей день. Слово мое крепко. Быть посему».*

### **Заговор от диатеза**

Этот заговор нужно читать три раза, сплёвывая через левое плечо.

*«Господи Боже наш, спаси, сохрани и помилуй! Во имя Отца и Сына и Святого Духа, аминь, аминь, аминь. Женился урод на девяти женах, женился урод на восьми Женах, женился урод на семи женах, женился урод на Шести женах, женился урод на пяти женах, женился урод на четырех женах, женился урод на*

*трех женах, женился Урод на двух женах, женился урод на одной жене. У той последней одной жены нет как нет приплода, так пусть и у раба Божиего (имя), нет как нет золотухи, ни раз (повторить три раза), ни два (повторить три раза), ни три (повторить три раза), ни четыре (повторить три раза), ни пять (повторить три раза), ни шесть (повторить три раза), ни семь, (повторить три раза), ни восемь (повторить три раза), ни девять (повторяют 3 раза)»*

### **Заговор от доброкачественной опухоли**

Этот заговор нужно читать утром, плеща себе в лицо водой из ручья или родника, при этом читая заговор. После прочтения заговора нужно будет снова плескать себе в лицо водой, а потом вытереть его.

*«Во имя Отца и Сына и Святого Духа. Аминь. Встану я, раб Божий (имя), благословясь, пойду, перекрестясь, из избы двереями, со двора калиткою, под светлый месяц в чистое поле, под частые звезды, на утренней заре иль на заре вечерней. Пойду с озера на озеро, с реки на реку с ручья на ручей, с ключа на ключ. В тех озерах, реках ручьях, ключах вода живая. Той водой окроплю я себя, (имя), троекратно (при этом, три раза плещут себе в лицо водой), смываю сей водой всякую нечисть и зависть, сглаз и призор, злобливый укор. Станьте вы, мои слова, благословенны, крепки во веки веков. Аминь, аминь, аминь».*

### **Заговор от желтухи**

Для этого заговора, нужно сначала прочитать молитву «Богородица Дева, радуйся», после чего встать спиной к больному, держа при этом в одной руке пшено, а в другой горящую восковую свечу и прочитать заговор.

*«Желтая луна, желтое лицо, желтый глаз, я же тебя вызываю, выкликаю и выговариваю. С новорожденного, крещеного раба Божиего (имя) пойдя ты себе, желтуха, где ветер не воеет, где солнце не греет, человеческий глас не доходит, в пустом месте быть е, желтухе, там тебе остаться, там тебе пребывать, шутки свои шутить. В пустом месте камень поедать, и сухом лесе дерево разгрызть, в море глубоком воду хлебать, там твое место, там тебе пребывать. На Ордани-реке, там собираются попы, чтоб так желтуха разошлась, как они. Аминь».*

### **Заговор от женского бесплодия**

Этот ритуал проводится в течении сорока дней. Каждый день завязывают на веревочке по одному узелку и читают заговор до завязывания узла и после завязывания узла.

*«Во имя Отца и Сына и Святого Духа. Аминь, аминь, аминь. Призываю я, раба Божия (имя), к себе помощника хозяйственного, домовитого; ручкам толстеть, телу ширеть, ножкам бить, дитем плодить. Как месяц ясный, месяц новый с каждым днем растет, прибывает, так пусть и плод у рабы Божией (имя) зачинается, растет, наливайся. Во имя Господа Бога нашего, Иисуса Христа, Спасителя, аминь, аминь, аминь. Во имя Господа Бога, Матери Пресвятой Богородицы. Пресвятая Мать Божия, Тебя в помощницы призываю, все скорби да боли отдаляю. Аминь, аминь, аминь».*

### **Заговор от заболеваний почек**

Этот заговор следует читать во время убывающей луны. Сначала большого укладывают на живот и крестят со спины. Затем, кулаком правой руки водят над его спиной, при этом постепенно разжимая пальцы и читая заговор.

*«Ты родился и крестился. Сердце у тебя – чтоб стучать, легкие – чтоб дышать, почки – чтоб урину из тела гнать. Поднимаю и восстанавливаю в теле твоём место урины. И благословляю, и укрепляю, и исцеляю. Господи, помоги) Господи, благослови! Да будет так! Аминь. Аминь. Аминь».*

К концу чтения заговора ладонь должна быть раскрыта полностью. Одновременно помощник читающего заговор, или родственник больного, должен водить безымянным пальцем правой руки вокруг почек больного по часовой стрелке, и сначала читать «Отче наш», а потом приведённый ниже заговор.

*«Встану я, раб Божий (имя лекаря), благословясь, пойду, перекрестясь, умоюсь утренней росой, утрюсь тонким белым полотном и пойду из избы в двери, из дверей в ворота, под восточную сторону к океану-мору. На том океане-море стоит Божий остров, на том острове лежит бел-горюч камень Алатырь, а на камне святой пророк Илья с небесными ангелами, молюсь тебе, святой пророк Божий Илья, пошли тридцать ангелов в златокованом платье, с луками и стрелами, пусть отбивают и отстреливают от раба Божиего (имя больного) уроки, и призоры, и притоки, и щипоты, и ломоты, и ветроносное язво туда, куда крылатая птица отлетает, на черные грязи, на топкие болота, и встречно, и поперечно, и стамово, и ломово – на молоду, на ветху и на перекрое месяце».*

### **Заговор от змеиных укусов**

*«На море, на океане, на острове на Буяне стоит дуб, ни наг, ни одет. Под тем дубом стоит липовый куст, под тем кустом лежит золотой камень, на том камне лежит руно черное, на том руно лежит змея Гарафена. Ты, змея Гарафена, возьми свое жало из раба Божия (имя), отбери от него недуги. А коли ты не возьмешь свое жало, не отберишь недугов, то я выну два ножа булатные, отрежу я у змея Гарафена жало, положу в три сундука*

*железные, запиру на дав замка немецкие; ключ небесный, замок земной. С этого часа, полудня, с получаса, да будет бездыханна всякая козюлька, и ужаленные ею в неужаление. А вы, змии и змищицы, ужи и ужицы, медяницы и сарачицы, бегите прочь от раба Божия (имя) по сей век, по сей час. Слово мое крепко».*

### **Заговор от импотенции**

Этот заговор нужно прочесть три раза на воду в бане, после чего этой водой окропить углы, а оставшуюся воду вылить на больного.

*«Во имя Отца и Сына и Святого Духа, аминь, аминь, аминь. В синем море-океане на острове Буяне стоит дуб столетний, могучий, а у того дуба столетнего, могучего ветви крепкие, железные; ветви крепкие, ножом не срезать, топором не срубить, рукой не сломить, колдовством не разрушить. Так пусть и раб Божий (имя) те женского не убоится, не испугается, не сломается, не стушуется ни перед какой девицей, ни перед какой молодницей, ни перед какой вдовицей, ни перед какой старицей Дела любовные будут у него ладны, крепки и отрадны отныне и присно и во веки вечные. Заговор свой на замок замыкаю. Никому ключа от того замка не найти, замка не отпирать, слова заговорного не разрушать. Во имя Отца и Сына и Святого Духа. Аминь, аминь, аминь».*

### **Заговор от инфаркта**

Этот заговор нужно читать на воду, в субботу и на молодой месяц.

*«Во имя Отца и Сына и Святого Духа. Едет мертв в поле и рече ему: «Далече ли, друже, едешь?» – «Еду за море на красные девицы, на бумажные перины; тамо мертвые наши веселятся. Сердца у них не болят, не шипят, ни о чем не тоскуют». Сколь скоро сие слово изменится, столь скоро и борзо у раба Божиего (имя) сердечная тоска-болезнь излечится. Во веки веков. Аминь».*



### **Заговор от косоглазия**

Во время полнолуния, когда на небе будет видна луна, нужно будет выйти на улицу или на балкон, и глядя на месяц прочитать заговор.

*«Народится месяц, раскрутится, исправится и поправится, так чтоб и глаза раба (имя) смотрели бы правильно. Аминь».*

### **Заговор от куриной слепоты**

*«Сумерки и полусумерки, подзакатный час и подвечерошный, света бела не лишайте. Как сова ночью глядит да все видит, так и рабе (имя), чтобы бел свет не застен был. Аминь».*

### **Заговор от лихорадки**

Этот заговор читается три раза на рассвете и три раза на закате у постели больного.

*«В синем море-океане раскинулся остров Буян, на том широком острове Буяне стоит бел-горюч камень Алатырь, а на вершине того камня Алатыря сидят три старца седовласых, в руках держат по три прута железных. Выходят к старцам из вод синих морских и океанских двенадцать девиц, двенадцать сестер, двенадцать Дщерей Иродовых. Спрашивали их старцы седовласые: «Вы, девы простоволосые, простопоясые, сестры окаянные, девы морские, уродливые, дщери Иродовы проклятые, вы куда идете-поспешаете?». Отвечали тем старцам вопрошающим девы морские, двенадцать сестер, двенадцать дщерей Иродовых: «Мы идем-поспешаем в род человеческий, в мир людей грешных, будем их мукой мучать, недугами крушить, станем тело ломать да силу вынимать». Воскликнули старцы: «Воротитесь сейчас в логово свое проклятое, а не то будем бить вас этими прутами железными да сделаем триста на тридцать ран глубоких да неизлечимых!» Отвечали на то девы проклятые, дщери Иродовы окаянные: «Мы вернемся в логово наше, если сии*

*слова будут знать и по три раза кряду на день и на ночь их станут начитывать».*

### **Заговор от лишаев**

*«Чур, мое слово, а не твое слово. Лишай в земле лежит, червя сторожит, иди на хмарь, на старый плуг, на горький лук, на ворота деревянные, на поделы окаянные, на свиное рыло. Твое место было первое, а теперь последнее. Ключ, замок, язык. Аминь. Аминь. Аминь».*

### **Заговор от мастита**

Для этого заговора, нужно сцедить молоко, потом прочитать молитву «Богородица Дева, радуйся», после чего три раза прочитать уже непосредственно сам заговор:

*«Един, един Бог, Сам Иисус Христос! Как пороховница мягка, пышна, так бы и у меня, рабы Божией (имя), груди были мягки, пышны, продойчики просасывались, прососики просасывались. Во имя Отца и Сына и Святого Духа. Будьте мои слова крепки, лепки. Аминь».*

### **Заговор от мастопатии**

Этот заговор читается во время женских дней, чтобы они совпали с субботой, средой или пятницей. При этом вам понадобится взять новый острый нож и обвести им больное место несколько раз.

*«Во имя Отца и Сына и Святого Духа, аминь, аминь, аминь. Раки речные, раки водяные, раки грудяные, вы подите прочь от рабы Божией (имя) в то место, откуда пришли, где бесенята тесто месят. Как тесто подойдет, тот, кто месил, тот и сожрет. Заговор замыкаю, Крестом Животворящим себя осеняю. Слову моему заговорному есть ключ да замок. Во имя Отца и Сына и Святого Духа, аминь, аминь, аминь».*

### Заговор от миомы матки

*«Во имя Отца и Сына и Святого Духа, аминь, аминь, аминь. Господи Боже, Матерь Пресвятая Богородица» отцы небесные, спасите, сохраните, благословите. Постую я, раба Божия (имя), не на долу, а постую в светлом углу. Мимо проходи, опухоль красная, опухоль синяя, опухоль белая, всякая хворь, всякий хомут, женский недуг. Матерь Божия, Пресвятая Богородица, Пречистая Дева Мария, подойду я к образу Твоему, поклонюсь, крестом перекрещусь; огради ты меня, рабу Божию (имя), от опухоли синей, от опухоли красной, от опухоли белой, от всякой хвори, от всякого хомута, от женского недуга. О том лишь прошу Тебя, о том лишь умоляю Тебя. Как месяц старый у малывается, так пусть и опухоль красная, опухоль синяя, опухоль белая, всякая хворь, всякий хомут, женский недуг у малывается, ущербляется. Заговору сему есть ключ да замок: ключ в воде, мертвые с замком в земле, а помощь Божия да щит Божий при мне, рабе Божией (имя), отныне и присно и во веки вечные. Во имя Отца и Сына и Святого Духа, аминь, аминь, аминь».*

### Заговор от мужского бесплодия

*«Во имя Отца и Сына и Святого Духа, аминь, аминь, аминь. В синем море-океане раскинулся широкий остров, на том острове широком высится дуб столетний, у дуба того столетнего, высокого, есть корни булатные, вершина булатная, сучья тоже булатные. Дуб тот столетний крепкий да могучий, ветры его не наклонят, бураны не согнут, вихорь не сломит, так пусть и у меня, раба Божиего (имя), стоят триста жил да еще одна жила на женский дик, на лик девиц красных да пригожих, на молодых женок, на старых баб, на молодых молодиц да на сивых кобылиц.*

*Как под тем дубом столетним стоит кузовок ярости и юности; я, раб Божий (имя), возьму тот кузовок ярости и юности да развею его на себя, раба Божиего (имя), в сердце свое ретивое,*

*в триста жил да поджилок триста суставов да подсуставов, в жилу сердечную, да еще в одну единую жилу.*

*На вершине той булатной того дуба столетнего сидит-посиживает петух разноперый, просыпается он рано поутру, голову подымает высоко, поет весело да задорно; пусть так же стоят у раба Божиего (имя) триста жил, да еще одна единая жила, встают рано поутру на всякий женский лик, на лик девиц красных да пригожих, на молодых женок, на старых баб, на молодых молодиц да на сивых кобылиц. Лихоимца злобного, порчельника, кто зло на меня, раба Божиего (имя), задумал и еще задумает, мысль замыслит, коленки того расшибутся о камни прочные, и убьется он до смерти; а у меня же, раба Божиего (имя), триста жил, да еще одна единая жила станут лучше прежнего, крепче прежнего, храбрее прежнего, что рог барана, что сучок еловый; будет раб Божий (имя) жарок и пылок на похоть женскую, на место полое от сего дня и на веки вечные. Аминь, аминь, аминь».*

### **Заговор от наркозависимости**

Этот заговор нужно читать больному в спину.

*«Во имя Отца и Сына и Святого Духа, аминь, аминь, аминь. Ни один ключ железный мой замок надежный не отомкнет, водой чистой мой заговор не смоеет, метлой не сметет. Вышла я, раба Божия (имя), из монастырского дома, держу с собой слово из тропаря, а на тропинке лежит капкан тайный, а имя тому капкану – дурман ядовитый. Пусть дурман тот сам спит по ночам, по годам, а умирает по минутам и по часам, тает по секундам, а раб Божий (имя больного) пусть остается в полном здравии. Не хочет раньше положенного срока в могилу темную ложиться ни стар, ни млад, ни юн, так пусть и раб Божий (имя больного) не хочет, не желает ни в капкан попасть, ни зелья того ядовитого пить, ни дурмана смертоносного отведывать.*

*Отпеваю я, раб Божий (раба Божия) (имя), тебя, раба Божиего (имя больного), от того дурмана со всеми святыми, отцами небесными и ангелами-хранителями. Крест Животворящий свят, дурман ядовитый снят, Крест животворящий надежен. Отныне, и присно, и во веки вечные.*

*Во имя Отца и Сына и Святого Духа. Аминь, аминь, аминь».*

### **Заговор от нарыва**

Для этого заговора возьмите нож и очертите его концом круг вокруг нарыва, при этом читая заговор, после чего нарисуйте крест. После чего воткните нож в сучок на половой или дверной доске, а потом прочтите заговор ещё два раза.

*«Во имя Отца и Сына и Святого Духа. Аминь. Зааминю, зааминю, зааминю все чирьи. Все вереда, все нарывы и всю нечисть у раба Божиего (имя). Аминь».*

### **Заговор от нарыва или фурункула**

*«Веред прядет между дверей – там он прядет, там крутит нитку. Беги в лес, к развесистому ивовому кусту – там пряди, там крути нитку. Да разлетится веред раба Божиего (имя), как морской песок, да лопнет, Как водяной пузырь на море! Там твои прадеды, там Твои прабабушки – там пряди, там крути нитку! Старуха идет по морскому берегу, у нее полный мешок клубков. Красный песик бежит впереди, бросает в морскую глубь. Веред сидит на горе, как копна сена. Дай Бог ему наткнуться на серый камень! Дай Бог ему исчезнуть, горошине! Человек, раб Божий (имя), пусть останется в прежнем здоровье! Аминь».*

### **Заговор от нервных расстройств и душевных недугов**

*«Во имя Отца и Сына и Святого Духа, аминь, аминь, аминь. В синем море-океане бескрайнем есть каменный столп, у столпа*

того каменного стоят Силиний и Сихайло, глядят в море синее, бескрайнее. Помутилась вода в море синем, поднялась до самых небес лазурных, вышли тогда из моря синего 11 жен простоволосых; окаянных видением их сатанинским, спрашивали их Силиний и Сихайло: «Кто вы, жены морские, такие будете?» Отвечали им девы морские: «Мы есть дочери покорные царя Ирода, могучего безжалостного, дочери Иродовы, жены-трясовицы». Воскричали тогда Силиний и Сихайло: «Отпрыски сатанинские, зачем вышли вы из вод морских, из вод синих?» И отвечали им дочери Иродовы: «Вышли мы из синих вод морских для того только, чтобы иссушать, мучить и пакости чинить всему роду человеческому, вред наносить мирянам, христианам праведным; кто выпьет-перепьет, того мучить не будем; кто заутреннюю Воскресенскую проспит, того мучить не будем; кто Богу ни молитвы не возносит, того мучить не будем; кто в праздники христианские блуд творит, того мучить не будем; кто поста не соблюдает, того мучить не будем; кто не чист ходит, того мучить не будем; все они есть наши угодники и послушники».

Вознесли тогда Силиний и Сихайло молитву жаркую ко Господу Богу: «Господин наш Истинный! Господи Боже наш! Спаси, сохрани и избавь ты род человеческий, мирян, христиан праведных от зла сего, от порчи сей, от лиходейства проклятого, огради от дочерей Иродовых окаянных!» Как услышал Господь Бог ту молитву жаркую, послал на землю грешную Силиния и Сихайло, а с ними и 4 евангелистов прославленных: Матфея, Луку, Марка и Иоанна Богослова Повелел им Господь Бог силою своей великой, небесной измучить дочерей Иродовых, заковать их в кандалы дубовые и железные, огненным пламенем пытать раны на теле их белом творить.

Возопили девы морские, дочери Иродовы, взмолились, обратили молитвы жаркие ко Господу Богу и проговорили: «Святые Силиний и Сихайло, а с ними евангелисты прославленные: Мат-

*фей, Лука, Марк и Иоанн Богослов! Перестаньте мучить нас! Где ваши имена достойные, святые слышим, образ ваш увидим, не станем противиться и зло чинить ни в коем роде, ни в мужеском, ни в женском (и мы того роду), а побегим прочь за 300 верст, за 300 околиц, за 300 лесов, за 300 лугов, за 300 болот, за 300 боров дремучих, непроглядных, за 300 поприщ».*

*Спрашивают тогда святые Силиний и Сихайло, а с ними и четыре евангелиста прославленные: «Что значат имена ваши?» Первая отвечала: «Имя мне Пламя Огненное; кого в свои сети пламенные поймаю, тот возгорится ярким пламенем, как пламя в печи растопленной; так же разжигаю и сжигаю я всякого человека». Вторая отвечала: «Имя мне Ледиха Ледовая; кого я в свои ледовые и снежные сети поймаю, тот уже никогда не сможет даже в печи жаркой согреться, в льдину прозрачную оборотится; так лед вселяю я во всякого человека». Третья отвечала: «Имя мне Желтая Желтизна; изжелта-желтая, словно цветы в дубраве лесной». Четвертая отвечала: «Имя мне Глохня Глухоманная; кого я в свои сети туги поймаю, тот враз глухим станет, глухим на оба свои уха; так оглушаю я всякого человека». Пятая отвечала: «Имя мне Юдея Юдейская; кого я в свои сети путаные изловлю, тот никогда уже не сможет пресытиться многим брашном; так делаю я со всяким человеком». Шестая отвечала: «Имя мне Корчя Корчеванная; кого поймаю в сети свои лихие, тот станет крючиться и извиваться, словно змея подколодная, перестанет есть, перестанет пить; так корчу я всякого человека». Седьмая отвечала: «Имя мне Грудея Грудеистая; кого в свои сети великие поймаю, лежа на груди, тот храпом храпит; так делаю я со всяким человеком». Восьмая отвечала: «Имя мне Проклята Проклятая; кого я в свои сети проклятые поймаю, лягу у его сердца ретивого, пригреюсь на груди белой, словно змея черная, лихая, тот лежит-спит трудно; так извожу я всякого человека». Девятая отвечала: «Имя мне Ломеня Ломенясская; кого в свои сети прочные и тугие*

поймаю, того, словно дерево, дуб столетний, в бурю суровую изломаю, тело его на тысячи мелких кусочков переломаю; так изломаю всякого человека». Десятая отвечала: «Имя мне Глядея Глядесская; кого в сети свои прозорливые поймаю, тот перестанет спать спокойно ночью темной, отниму сон, изведу тоской лихостейской, замутится разум его, приступит к нему лихо черное; так сделаю я со всяким человеком». Одиннадцатая отвечала: «Имя мне Огнястра Огнястренная; кого в сети свои огнястренные поймаю, тот перестанет живым быть; так сотворю я со всяким человеком».

Сотворили молитвы жаркие святые Силиний и Сихайло, а с ними и 4 евангелиста прославленных: Матфей, Лука, Марк и Иоанн Богослов, ко Господу нашему, Иисусу Христу; Иисус Христос ялика. Хранитель и оберегатель всей Вселенной – Крест Христианский Животворящий; красота и благодать церковная – Крест Христианский, Животворящий; царев и всякого государя скипетр – Крест Христианский, Животворящий; княжеская держава – Крест Христианский, Животворящий; утверждение верное и славное – Крест Христианский, Животворящий; трясовицам и дочерям Иродовым прогнание и проклятие – Крест Христианский, Животворящий. Трясовицы окаянные, дочери Иродовы, подите прочь от раба Божиего (имя) отныне, и присно, и во веки вечные. Аминь, аминь, аминь.»

### **Заговор от новообразований (вариант 1)**

Для этого заговора сходите на кладбище, когда туда привезут покойника, подойдите к раскрытой могиле, бросьте в неё мелочь и произнесите следующие слова:

«Откупаю тебе, рак, за твой медный пятак место. С меня, рак, сойди, на свое место пойдя. Возьми себе, рак, в могиле грош, а тело рабы Божией (имя) не трожь. Во имя Отца и Сына и Святого Духа. Аминь».



### **Заговор от новообразований (вариант 2)**

*«Раки вы, раки, хватит вам в рабе Божиим (имя) кочевать. Раки вы, раки, хватит вам в рабе Божиим (имя) тело глотать. Раки вы, раки, хватит вам в рабе Божиим кровь сосать! Идите на речку, найдите местечко, и там те, и там сосите, и шут с вами, а Господь – с нами!»*

### **Заговор от новообразований (вариант 3)**

*«Знаю средь святых праздников Божие Крещение. Попрошу то Крещение дать исцеление, от опухоли освобождение. Пройдусь днями и месяцами до Крещенского дня, Крещенских морозов, до их метелей. Средь того праздника стоит прорубь ледяная, студеная. Заберу я с рабы Божией (имя) хворобы, пойду до проруби, до ледяной, студеной. Опущу туда болезнь, чтобы там болезнь сгнула, снеговой водой схлынула. Там ей бывать, там век вековать. Слово – скоро, дело – споро, справу знаю. Аминь».*

### **Заговор от ногтевого грибка**

*«Не тебя я, палец мой, кусаю, а злую, лихую ногтеедку, чтобы не было ее никогда. Во веки веков. Аминь».*

### **Заговор от обморожений**

*«Встану я, помолясь, выйду, благословясь, из ворот в ворота, выйду в поле широкое. Навстречу мне серый волк. Волк, волк, отдай мне кровь горячую! Пойду я не полем широким, не лесом дремучим, а лугом цветным. Навстречу мне красна девица. Девица, девица, поцелуй меня, отдай мне сердце горячее! Заговариваю я болезнь крепко-накрепко, по сей день и во веки веков».*

### Заговор от остеохондроза

Этот заговор нужно читать в бане, при этом нахлёстывая бан-ным веником больного.

*«Во имя Отца и Сына и Святого Духа. Аминь, аминь, аминь. Не крестом стану креститься, а веником стану биться. Эй, ко-лотье, нитье, вон из меня, раба Божиего (имя). Эй, молотье да свербеж, вон из меня, раба Божиего (имя). Эй, потягуха да по-стонуха, вон из меня, раба Божиего (имя). Колотье, нитье, мо-лотье, свербеж, потягуха, Постонуха, подите прочь из меня, раба Божиего (имя), из тела моего белого. Во имя Отца и Сына и Святого Духа. Аминь, аминь, аминь».*

### Заговор от папиллом

*«Во имя Отца и Сына и Святого Духа. Аминь. Спасу я помо-люсь, крестом перекрещусь, Божией милостью вооружусь. Эй вы, гули злые висячие, прочь пойдите с раба Божия (имя), с тела его бела побыстрее бегите, с глаза на плечо, с плеча на сапог, с сапога на кочку, с кочки на веточку, с ветки на лист. Ветер Вет-рович, сорви тот листок, понеси в поле, к реке да через мосток в темный лесок. В лесу том зверь злой. Топнет он ногой, а вы, болячки висячие, с раба Божия (имя) навсегда долой. Дело мое цепкое, слово мое лепкое. Ключ, замок, язык. Аминь. Аминь. Аминь».*

### Заговор от подагры (вариант 1)

Во время чтения этого заговора нужно поглаживать больное место движениями от себя.

*«Стоит лес черный, в лесу черная изба, в избе гроб стоит, в том гробу покойник лежит. Его не хоронят и не отпевают, гвоз-дями не забивают. Пойду к тому гробу, поклонюсь покойнику. За-бери с меня болезнь, хворобы, освободи меня от лиха. Я в церковь*

*пойду, тебя отпою, свечи за упокой зажгу, болезни с тобой помяну. Мне белый свет, тебе черный лес. Аминь».*

### **Заговор от подагры (вариант 2)**

Для этого заговора, возьмите кость забитого телёнка. После чего спрячьте эту кость в правом кармане, при этом читая заговор.

*«Как этот теленок был, а теперь его нет ни на подворье, ни на пастбище, ни в хлеву, так и подагры у меня не будет. Как правда, что косточка у меня в правом кармане, так правда и то, что я выздоровею. Аминь».*

### **Заговор от похмелья**

*«Господин еси, хмель винный, буйная головушка, не лейся вниз головушкой, вейся по солон; а я тебя не знаю, где живешь-пробываешь; поверх сырого дерева влез к своему господину в бочки медные, в бочки дубовые, бочки пивные и винные, как не жить человеку в огне, так же и сему человеку, рабу Божиему (имя), выпьешь ли чашу хмельную; как словеса сии из мня вышли, так пусть выйдет похмелье из него, раба Божиего (имя). Господин хмель винный словно царь восседает в царствии своем, так и ты будь на месте своем, там, где родился».*

*Господин хмель винный и пивной, буйная головушка, не лейся ты, хмелюшко, вниз головой, а лейся вослед солнышку, под воргою, а я же тебя знать не хочу, ведать не желаю, где живешь, где пребываешь; поверх сырого дерева лезь к своему господину, в бочки железные, в бочки дубовые, в бочки медовые, в бочки пивные, в бочки винные; как не могут пребывать в пламени, так и на этом человеке (имя) злые словеса, еще опустошишь чашу сию; как из меня такие слова вышли, так пусть выйдет похмелье из него, раба Божиего (имя). Как господин хмель винный подобно царю восседает на троне, так и ты сиди на своем месте, родись, государь».*

### Заговор от простуды и лихорадки

*«В далеких горах Афонских, в высоких горах Афонских стоит дуб вековой, мокрецкий; под дубом тем вековым, мокрецким сидят семьдесят старцев седовласых, во главе со старцем Пафнутием. А к старцам тем седовласым подошли семьдесят дев простопоясых, семьдесят дев простоволосых. Обратился к ним старец Пафнутий с семьюдесятью другими старцами с такими речами: «Кто вы, девы простопоясые, девы простоволосые, чьи дочери будете и куда идете-направляетесь?». Отвечали семьдесят дев старцам седовласым: «Мы девы есть дочери царя Ирода, а идем мы, направляемся по всему миру христианскому, чтобы людей мучить, порчу-корчу лихую насылать, тело знобить, кости и спину ломить». Тогда сказал старец Пафнутий иным старцам: «Вы, старцы седовласые, возьмите каждый по три прута ивовых и бейте ими дев непокорных, дочерей Иродовых, бейте с утра до ночи, с вечерней зари до утренней зари, три дня подряд».*

*Испугались девы проклятые, дочери Иродовы, окаянные, взмолились: «Вы, семьдесят старцев седовласых простите, пощадите нас, дев непокорных, дочерей Иродовых. Не дали прощения девам старцы, били их прутьями ивовыми, мучили тело их белое, приговаривали: «Вы, девд проклятые, дочери Иродовы, трясуницы и водяницы расслабленные, живите вы в воде студеной, в воде морской, в воде океанской, в воде озерной, в воде болотной, 0 только не ходите вы в род человеческий, в мир христианский, людей мучить, кости ломить, тело иссушать». Побежали тогда семьдесят дев простопоясых, простоволосых назад, к воде студеной, к воде морской, к воде океанской, к воде озерной, к воде болотной, побежали трясуницами и студеницами окаянными, расслабленными.*

*Так и я, раб Божий (имя читающего), заговариваю сим словом крепким и надежным болящего раба Божиего (имя) от лихоманки, лиходейки, иссушающей лихорадки. Будьте вы прокляты,*

*семьдесят дев, семьдесят дочерей Иродовых, отныне и присно и во веки вечные, подите прочь в тартарары, сгорите в геенне огненной! Подите прочь от раба Божиего (имя) в воду студеную, в воду морскую, в воду океанскую, в воду озерную, в воду болотную, в леса дремучие, в боры темные. Аминь, аминь, аминь.»*

### **Заговор от прыщей и угрей (вариант 1)**

*«Во имя Отца и Сына и Святого Духа, аминь, аминь аминь. Первый придет, первый возьмет; второй придет, второй возьмет; третий придет, третий возьмет; четвертый придет, четвертый возьмет; пятый придет пятый возьмет; десятый придет, десятый возьмет; сотенный придет, сотенный возьмет, тысячный придет, тысячный возьмет.*

*Во имя Отца и Сына и Святого Духа. Аминь, аминь, аминь.»*

### **Заговор от прыщей и угрей (вариант 2)**

*«Есть в поле широком три цветика прекрасных. Один белый, другой алый, третий (имя)».*

### **Заговор от прыщей и угрей (вариант 3)**

*«Вот ты, лист, был по счету последний, так чтоб и последний прыщ сошел с моего лица.*

*Во имя Отца и Сына и Святого Духа. Ныне, и присно, и во веки веков. Аминь.»*

### **Заговор от прыщей и угрей (вариант 4)**

*«Как месяц родился, так и хворь у раба Божия (имя) народилась. Месяц убывает, и хворь у раба Божия (имя) убудет. Месяц молодой, возьми гнилую хворь у раба Божия (имя)».*

### **Заговор от прыщей и угрей (вариант 5)**

*«Как чешуя не на рыбе, а рыба без нее, так и мое лицо без изъяна. Как сия рыба изгниет, так с моего лица вся гадость сойдет. Аминь».*

### **Заговор от прыщей и угрей (вариант 6)**

*«Руками своими вершу большое дело. Очищу раба Божия (имя) лицо и тело».*

### **Заговор от псориаза (вариант 1)**

*«Господи, Боже мой, очисти мое тело от проказы душевной. Да не возмутится ум мой против ближнего и сотворит сердце вольное от памяти обид. Да будет так! Аминь! Аминь! Аминь!»*

### **Заговор от псориаза (вариант 2)**

*«Я, раб Божий (имя), на помощь призываю Господа Бога нашего, Иисуса Христа! Христос, помоги, псориаз изгони! На очерета, на болота, где крещеные люди не ходят!*

*Не сам творю, Господа Бога зову! Да будет так! Аминь! Аминь! Аминь!»*

### **Заговор от пьянства (вариант 1)**

*«Во имя Отца и Сына и Святого Духа (повторить два раза),хмель и вино выходят на быструю воду, на кото рой воде люди не ездят; от раба Божия (имя), хмель и вино, поди на буйные ветры, который ветер по дальности ходит. Во имя Отца и Сына и Святого Духа, привяжись к лихому человеку, который на (имя) лихо думает; к тому привяжись, который добра людям не делает, а от раба Божия (имя) во веки отвяжись. Во имя Отца и Сына и Святого Духа. Аминь».*

### **Заговор от пьянства (вариант 2)**

*«Ты, небо синее, слышишь; ты, небо синее, видишь, что я желаю сотворить с ним, рабом Божиим (имя), Тело Марена печень тесе. Вы, звезды бесчисленные, звезды ясные, слетите с небес и падите в чашу венчальную; а в той чаше венчальной вода студеная, из горного ручья взятая. Ты, месяц рогатый, месяц красный, сойди с небес лазурных да войди в мою клеть; а клетки той моей нет ни дна, ни покрывки. Ты, солнышко яркое, солнышко вольное, сойди ты с небес лазурных да войди во двор ко мне, а на дворе том моем не видно ни людей, ни животины домашней. Вы, звезды ясные, укротите, уймите его, раба Божия (имя), от хмельного вина, от хмельного пива, от хмельного меда; ты, месяц рогатый, укроти, уйми его, раба Божия (имя), от хмельного вина, от хмельного пива, от хмельного меда; ты, солнышко красное, укроти, уйми его, раба Божия (имя), от хмельного вина, от хмельного пива, от хмельного меда. Заговор мой крепок. Словам моим есть ключ да замок: небо и земля».*

### **Заговор от пьянства (вариант 3)**

Этот заговор должен прочитать сам больной.

*«Зорюшка, заряница, красная девица, сама мать и царица. Месяц светлый, звезды ясные, заберите у меня, раба Божия (имя), бессонницу, бездремоту полуночную, посреди ночи темной приди ко мне, рабу Божиему (имя), красной девицей или матерью-царицей да сними ты с меня, раба Божия (имя), и отведи прочь силу нечистую, окаянную, дай мне, рабу Божиему (имя), надежную и крепкую руку Спасову, замок Богородицын. Ангел-хранитель мой, мой спаситель и держитель, спаси и сохрани ты душу мою; ворог-супостат, отрекись от меня, раба Божия (имя). Крестом крещусь, крестом защищаюсь, крестом ангел-хранителя призываю силу великую, божескую, крестом сатанинским отгоняю прочь. Во имя Отца и Сына и Святого Духа. Аминь, аминь, аминь».*

#### **Заговор от пьянства (вариант 4)**

*«Во имя Отца и Сына и Святого Духа, аминь, аминь, аминь. Господи Боже наш, спаси, помилуй и благослови! Вино хмельное, отступись, отрекись от раба Божия (имя), убеги прочь в темные боры, в дремучие леса, в топкие болота, где человеку не пройти, коню не ступить, птице не пролететь. Аминь, аминь, аминь.»*

*Во имя Отца и Сына и Святого Духа (произнести два раза), аминь, аминь, аминь. Вино хмельное, выходи на воду студеную, быстротечную, на воду, на которой человек не пройдет; уйди прочь, вино хмельное, от раба Божия (имя), на ветры буйные, ветры свирепые, на ветры дальние.*

*Во имя Отца и Сына и Святого Духа. Аминь, аминь аминь. Привяжись, вино хмельное, к человеку лихому злomu, коварному, который на раба Божия (имя) злую думу думает, злую мысль мыслит; приди к тому, который добра не делает, а от меня и раба Божия (имя) отрекись-отвяжись.*

*Во имя Отца и Сына и Святого Духа. Аминь, аминь, аминь».*

#### **Заговор от пьянства (вариант 5)**

*«Во имя Отца и Сына и Святого Духа, аминь. Хмель и вино, отступись от раба Божия (имя) в темные леса, где люди не ходят, и кони не бродят, и птица не летает».*

#### **Заговор от раздражительности**

Этот заговор читается на воду, после чего заговорённую воду нужно давать больному каждый час три дня подряд.

*«Святой Божий, святой крепкий, святой бессмертный! Помилуй, Господи, укрепите нервы рабу Божию (имя). Стану я, раб Божий (имя), благословясь, пойду, перекрестясь, из дверей в двери, из ворот в ворота, на восток в подвосточную сторону. Стоит на востоке в окяи-море престол, на том престоле*



*стоит Матушка Пречистая, Пресвятая Богородица, прикрой своей нетленной ризой раба Божиего (имя) от урока, от призора, от порчи, от испуга, от одноглазого, от лысого, от черного-черного, от двоеглазого, от бабы-пустоволоски. Будьте, слова мои, крепки и лепки, крепче булатного камня. Аминь».*

### **Заговор от рожи (вариант 1)**

Этот заговор нужно читать девять раз подряд, при этом обводя воспалённое место лоскутком красной ткани.

*«Шла Христова Матерь, встретили ее три брата, стали пытаться: «Где идешь, Христова Мать?» – «Иду бешиху и рожу шептать от раба Божиего (имя), рожденного, крещеного, молитвенного, причащенного. Бешиха и рожка домовая, пухлая, нарывная, гнойная, ветровая, водяная, заданная, спаданная. Не сама я ее выговариваю. Господа Бога на помощь призываю, двенадцать ангелов и апостолов. Аминь».*

### **Заговор от рожи (вариант 2)**

Этот заговор тоже нужно читать девять раз подряд, при этом обводя воспалённое место лоскутком красной ткани.

*«Роже-рожище, бешиха-бешище, прилетел орлище, сел на бешище, крыльями размахивал, лапами разодрал. Тут тебе не быть, желтых костей не ломить, красной крови не пить, белого тела не сушить, ретивое сердце не томить, буйную головушку не ломить. Помилуй и сохрани, Господи, раба Божиего (имя). Святые (в этом месте нужно перечислить имена святых, которым вы обычно предпочитаете молиться), молитесь Богу обо мне».*

### **Заговор от сумасшествия**

*«Во имя Отца и Сына и Святого Духа. Словеса Божественного Евангелия: да угаснет, исчезнет в тебе, раб Божий*

*(имя), вся сила лукавого дьявола, да вселится в тебя, раб Божий (имя), сила Божественного Духа. Аминь. Бог богов, Господь господей, Христе, Сыне Божий, Пречистая Пресвятая Богородица, Дева Мария и вся небесная сила бесплотная. Ангелы-хранители, архангелы, херувимы и серафимы. Начало слово, начало дело. Престола. Господства. Власти. Силы. Праотцы. Отцы, цари и пророки. Апостолы и евангелисты. Все священные преподобия: праведники, мученики, угодники, святители, крестители, соборные лики. Избавьте и исцелите, смилуйтесь и освободите умразум раба Божиего (имя). Да воскреснет Бог, и расточатся врази его. И возвеселятся ангелы и обступят. А грешные души от яйца Его возрадуются избавлению. Сам Господь Бог наш Иисус Христос, а с ним все святые: святой Николай Чудотворец, Никита-великомученик, Разоил, Кузьма и Дамиан, Киприан и Иустиния, Нифант и Мароф, Пресвятая Троица Отца, Сына и Святого Духа. Сама Богородица будет ночевать, и Святой Дух дунет на святую воду и на раба Божиего болящего (имя) всем святым Духом. Спасова рука спасет, Христова печать утвердит. Божия мать и Иисус Христос исцелят разум, ум, кость лобную, виски рабы Божией (имя). Сатана отстанет, хворь угаснет и перестанет. Ангел придет, здравие рабе Божией (имя) принесет. На ныне, на вечно, на бесконечно. Ключ, замок, язык. Аминь. Аминь. Аминь».*

### **Заговор от укуса бешеной собаки**

*«Во имя Отца и Сына и Святого духа, аминь, аминь, аминь. В синем море-океане есть славный остров Буян, на острове том Буяне стоит изба рубленая, а в той избе рубленой сидит старуха ветхая, в правой руке держит старуха жало. Ты, старуха ветхая, возьми себе свое жало, приди к рабу Божиему (имя), вытащи из него, раба Божиего (имя), жало ядовитое, смертоносное. Заговариваю я раны кровавые, колючие, тягучие*

*на ногах, на руках, на лбу, на голове, на затылке, на бровях, на подбородке, на носу, на губах, на ушах. Будьте раны кровавые, тягучие на собаке черной, на собаке красной, на собаке белой, на собаке серой, на собаке седоватой отныне и во веки веков, сидите там и не сходите. Во имя Отца и Сына и Святого Духа. Аминь, аминь, аминь».*

### **Заговор от ухудшения зрения**

«Во имя Отца и Сына и Святого Духа.

*От Иисусова Креста, от первого поста и последнего поста, от моего слова, от святой помощи.— Коряга» ты видишь? – не видит.— Камень, ты видишь? ~~ не видит. Кочка болотная, видишь? – не видит. Тогда слепота моя их не обидит. Иди, слепота, на корягу лесную, на кочку водяную, на чудище одноглазое, отраженье трехглазое. Кривое, слепое, не мое, а чужое. Рот, замок, язык, ключ. Аминь».*

### **Заговор от флюса**

Для этого заговора, вам нужно будет начертить слюной крест на больной щеке, а потом прочесть слова заговора:

*«Мать ты моя, вечерняя звезда, жалуюсь я тебе на двенадцать девиц. Иродовых дочерей. Как всех звезд на небе не пересчитать, так и телу моему не болеть и не страдать. Во имя Отца и Сына и Святого Духа. Аминь».*

### **Заговор от фурункула (вариант 1)**

Для этого заговора нужно будет налить сливки в стеклянную банку и прочесть над этой банкой заговор:

*«Раб Божий (имя) вставал, благословясь, шел, перекрестясь, из избы дверями, со двора воротами, вышел в чистое поле. Есть в чистом поле сухая шалга, на той шалге ни трава не растет,*

*ни цветы не цветут, также бы у раба Божиего (имя) не было бы ни чирья, ни вереда, ни банной нечисти. Очищается раб Божий (имя) во имя Отца и Сына и Святого Духа. Аминь».*

*После прочтения этого заговора нужно смазать сливками больное место, при этом читая заговор ещё раз.*

### **Заговор от фурункула (вариант 2)**

Для этого заговора средним пальцем правой руки очертите сучок в двери или на оконном косяке, при этом читая приведённый ниже заговор:

*«Как сохнет и высыхает сук, так сохни и высыхай болесть, от верста нет огня, от чирья ни ядра. Аминь».*

### **Заговор от фурункула (вариант 3)**

Обведите чирей три раза кусочком угля, прижмите его крепко к больному месту и прочтите заговор:

*«Ни от камня плоду, ни от чирья руды, ни от пупыша головы, умри, пропади!»*

*Потом положите этот уголь в общую кучу, при этом произнесите:*

*«Откуда пришел, туда и пойд!»*

### **Заговор от хронической усталости**

*Для этого заговора, нужно рано утром, на заре повернуться к солнцу, и после этого прочесть сам заговор.*

*«Во имя Отца и Сына и Святого Духа, аминь, аминь, аминь. Батюшка-солнышко на востоке восходит, на запад уходит, вместе с ним и усталость моя проходит. Во им Отца и Сына и Святого Духа. Аминь, аминь, аминь».*

### **Заговор от чесотки (вариант 1)**

Этот заговор нужно повторить три раза.

*«Встану я, раб Божий. В чистом поле стоит баня, в этой бане сидит чистая баба,— она схватывает, она споласкивает уроки со ясных очей, с буйной головы и с черных бровей раба Божия (имя). Не будь ни уроков не будь ни призеров, не будь и завидости. Не будь и переговоров. Аминь».*

### **Заговор от чесотки (вариант 2)**

*«Во имя Отца и Сына и Святого Духа. Идет красная девица с сухим венником, тушит, гасит банную нечисть, мокры коросты. Как у этого веника листья сухи, так были бы и коросты сухи; как у этого веника листки падают, так бы и чесотка спала».*

### **Заговор от «шпор» (вариант 1)**

Когда луна будет убывать, ровно в полночь налейте в таз немного воды из колодца или родника, после чего опустите в неё свежую куриную лапку. Затем вам нужно будет встать в таз и три раза прочесть заговор:

*«Как петух на заре крыльями хлопает, шпорами топает, перед зарей красуется, так бы он крыльями хлопал, моими шпорами топал, перед зарей красовался, с моими шпорами не расставался. Сойдите, на петуха с рабы Божией (имя). Аминь».*

### **Заговор от «шпор» (вариант 2)**

Для этого заговора вам нужно будет сорвать ветку с цветущего фруктового дерева, при этом читая заговор шёпотом или про себя:

*«Ломаю я тебя, сухая ветка, по настовым костям. Как я тебя, ветка, ломаю, так и наросты на костях порушу. Во имя Отца и Сына и Святого Духа. Аминь».*

### **Заговор от экземы (вариант 1)**

*«Господи, Боже мой! Я, раб Божий (имя), перед тобой! Сохрани мое тело от этой заразы, от экземы, от проказы! Спаси раба Божия (имя) от всякой напасти телесной и от всех болезней. Да будет так! Аминь! Аминь! Аминь!»*

### **Заговор от экземы (вариант 2)**

*«Как сучку не зеленеть, как листьям на нем не звенеть, а засыхать, так и тебе, моя болячка, подыхать!»*

### **Заговор от экземы (вариант 3)**

*«За морем, за океаном есть на небе три зореньки. Одна зоря ясная, другая зоря красная, третья зоря морская. Как светят они над морем да океаном, так вода споласкивает да смывает с раба Божия (имя) все наносное да наговорное с его кожи! Да будет так!*

*Аминь! Аминь! Аминь!»*

### **Заговор от экземы (вариант 4)**

Этот заговор нужно прочитать двенадцать раз.

*«Сохрани, Господи, раба Божия (имя) от лишая, экземы, собачьего, висячего, волчьего, заячьего, лошадиного, коровьего, свиного, людского, колючего, сверблячего, кучего, рассыпного. Не сам я отговариваю, Божия мать и Спаситель отговаривают. Спаси раба Божия (имя) от лишая, экземы и от всех болезней.»*

### **Заговор от эпилепсии (вариант 1)**

Для этого заговора нужно вечером собрать в таз снег, и поставить этот таз со снегом в комнату, в которой нет зеркала. Когда снег растает, нужно будет прочесть заговор на воду. А утром

нужно будет наклонить больного над талой водой и прочесть приведённый ниже заговор.

*«Во имя Отца и Сына и Святого Духа. Вода с неба приходит, вода в землю уходит. Из земли вода придет, на небо вода пойдет. Пойди и ты, болезнь, на воду, потом, вода, пойди в мать-землю. И как из земли мертвец не встает, так хворь в земле будет и назад к рабу Божию (имя) не придет. Во имя Отца и Сына и Святого Духа. Ныне и присно и во веки веков. Аминь».*

### **Заговор от эпилепсии (вариант 2)**

*«Во имя Отца и Сына и Святого Духа, аминь, аминь, аминь. Человек новый родился, Крест животворящий водрузился, демон связался, Господь Бог наш прославился. Во имя Отца и Сына и Святого Духа, отныне и присно и во веки вечные, аминь, аминь, аминь. Святой отец небесный Остафий и святой отец небесный Наумий, поставьте его, раба Божиего (имя), на место святое про Господне мыслить, про Господне думать, о Господнем помышлять, по велению Господнему делать. Святой Дух снизойдет на него, раба Божиего (имя), вся небесная рать воссияет, возрадуется, вся вышняя мимо него пройдет, Спасова Рука, Богородицы Крест, Христова Печать, во имя Отца и Сына и Святого Духа, аминь, аминь, аминь. Как Господь Бог наш сотворил и установил источники, моря, реки, озера, болота, так установи ты, Господи, утишь, Усмири хворь и болезнь, сидящую в рабе Божием (имя), Молитвами пречистой Девы Марии, Пресвятой Богородицы, всех святых, отцов небесных. Отныне и вовек, аминь, аминь, аминь.»*

### **Заговор от эпилепсии и лихорадки (вариант 1)**

Для этого заговора нужно будет обвязать осину поясом от платья или брючным ремнём, после чего, встать рядом с деревом и шёпотом прочитать заговор.

*«Дерево осина, дерево осина, забери ты мою тряси́ну-Дерево осина, дерево осина, пошли мне облегчение!»*

### **Заговор от эпилепсии и лихорадки (вариант 2)**

Этот заговор читается вечером три раза.

*«Матушка ты моя, звезда вечерняя! Жалуюсь я тебе, матушка моя, на козни двенадцати дочерей Иродовых».*

*После этого нужно будет сплюнуть через левое плечо и произнести следующие слова: «Куда я плюю, туда б и ему, рабу Божиему (имя), хворать».*

### **Заговор от ячменя (вариант 1)**

*«Во имя Отца и Сына и Святого Духа, аминь, аминь аминь. Господи Боже наш, спаси, сохрани и благослови! Солнце-батюшко на запад, день-деньской к исходу, щепка на глазу на извод, на пропажу, сама уйдет, как печь почернеет. Слово мое крепко. Заговору моему сему есть ключ да замок надежный».*

### **Заговор от ячменя (вариант 2)**

*«Ячень, ячень, вот тебе кукиш, что хочешь, то и купишь. Купи себе топорок, руби себя поперек».*

### **Заговор перед операцией**

Для этого заговора нужно будет крестя грудь, прочесть шёпотом его слова:

*«Первому – резать. Второму – зашивать. Третьему –гноиться не давать».*

*Потом прочтите «Отче наш».*



### Заговор для благополучных родов

Этот заговор нужно читать на воду три раза. После чего дать выпить эту заговорённую воду роженице.

*«Во имя Отца и Сына и Святого Духа, аминь, аминь аминь. Встану я, раба Божия (имя читающей), благословясь, выйду, перекрестясь, из горницы в двери, из дверей в ворота, из ворот за околицу, пойду в поле чистое, к синему морю-океану; а на том синем море-океане стоит бел-горюч камень Алатырь, а на камне том белом и горючем стоит Гроб Господень, а у Гроба того Господнего стоит Пресвятая Богородица, а рядом с нею стоят четыре евангелиста: Матфей, Марк, Лука и Иоанн Богослов, со всеми силами небесными; отбейте вы у рабы Божией (имя роженицы), мученицы и страдальницы, все уроки, все прикосы, чтобы откуда пришли они, туда и ушли, от царя, от царицы, от короля, от королевы, от попа, от попадьи, от колдуна, от колдуньи, от ведуна, от ведуньи, от кудесника, от кудесницы, от мужика, от женичины, от молодца, от девицы, от темноволоксы, от светловолоски, от красноволоксы, от одноглазого, от двуглазого, от однорукого, от двурукого, от одноногого, от двуногого, от слепого, от зрячего, от лихой думы, от черной нечисти, и раба Божия (имя читающей заговор), коих слов недоумеваю, те тоже в число сие, кои слова лишние и не лишние, те слова кои уменьшают, те слова ключ да замок, от неба лазур до земли сырой, от сего дня и на весь век. Во имя Отца на и Святого Духа. Аминь, аминь, аминь».*

## ЗАГОВОРЫ НА СНЯТИЕ ПОРЧИ И СГЛАЗА

### Заговор от порчи

В случае если вам нужно снять порчу, то в таком случае сначала читаете молитву «Отче наш», потом к святым с просьбой умолить Бога о прощении всех ваших грехов и излечении, после чего, читаете молитву Кресту, а потом уже заговор.

*«Господи благослови. От престола до царских ворот шел ангел, в ограде хварии, на крутой горе стоит стол, на престоле Матушка Пресвятая Богородица и держит над болящими (имя) меч и саблю. Мечом убивает, саблей иссекает (2 раза). Поставь, Господи, сердце на свое место, укрепи, крепче замкни ворота, ключи – в воду. Аминь, аминь, аминь. Чучуй, Чучуй, Чучуй, выйди из раба Божиего (имя) изнутри, из живота, из плеч, из очей. Не выйдешь добром, то пойдешь худом, святой Юрий придет, бичом настигнет, святой Егорий придет – копьем заколет. А святой Михаил сечкой засечет, огнем сожжет, пепел твой по белу свету разнесет. Матушка Пресвятая Богородица, семистрельная, состреливай своими семистрелами и разрежай своими четырьмя булатными ножами (три раза в виде креста нужно будет разрезать воду) в рабе Божиим (имя) все боли, все скорби, притко, накидки, хомуты, сети, килы, подтелки, чепожу, немощь, головную боль, бессонницу, бездремальницу, все боли, все скорби, грусть, тоску, печаль уйми, Матушка Пресвятая Богородица со всеми святыми во веки веков. Аминь, аминь, аминь.»*

### Заговоры от сильной порчи

В том случае, если порча оказалась очень сильной, лучше всего использовать сразу три заговора. Заговоры приведены ниже.

### Заговор 1

*«Во имя Отца и Сына и Святаго Духа. Аминь. Стану яз раб Божий (имя), благословлясь, пойду перекрестясь на Божии дела, на Божий путь, из избы дверьми, из двора воротами – в чистое поле. Как в чистом поле Акиян Святое синее море, во Акияне Святом синем море был Златарь камень. Как в белом Златарь камени стоит золот стул, на золотом стуле сидит святая Мария, держит святая Мария золотые ножницы; она, святая Мария, обрезывает Дух Святый, остригает и обрезывает с раба Божия (имя) прикосы, призоры, уроки витряные и утряные, денные и полуденные, вечерные и полуночные, щепоту и болезнь иная нутряная, костяную и россыпную грыжу, и околотную грыжу, грыжу пуповую и паховую, надмудную и подмудную, и сколотное, и хомудьцы, килу и веред, и отек; сердечную грыжу, лихую порчу, глухую, икоту, говорунью, потяготную, позевоту и посмеюнью – из костей, из мозгу, из очей, из ресниц, из лица, из ретиваго сердца, из черной печени, из горячей крови, из станových суставов, из подсуставных, из жил, из рук, из ног, изо всего стану. С раба Божия (имя) святая Мария и с меня, раба Божия (имя), порчу и прикосы, призоры, уроки витряные и утряные, денные и полуденные, вечерные и полуночные – на темные леса и на сухие боры, по мхам и по болотам, и по гнилым колодам, по лежащим выскирям кладет, сама приговаривает: как тем гнилым колодам и лежащим выскирям на сцеину так не бывает зеленым, не станет на мне, на рабе Божием (имя), не бывать притчам и порчам, призорам и прикосам, и урокам витряным и утряным, денным и полуденным, вечерни и полночным, ведунству и колдовству отныне и до веку, раба Божиего (имя) век споведаючи, пречистая Мати Божия, Богородица напрестольная. И яз кое слово забыл, раб Божий, и тот то слово поставь у всех наперед. Аминь.»*

## Заговор 2

*«Петр и Павел, верховные апостолы, закройте и защитите меня, раба Божиего (имя), свою ризю нетленную от зла человека, от лихия думы, от черново, от черемново, от белово, от русово, от попа, от попадьи, от черныца, от черноризницы, от девки простоволоски, от своєю думы, раба Божия (имя), от своево помыслу. И тем моим словам ключ и замок. Всегда, ныне и присно и во веки веков. Аминь. Аминь. Аминь.»*

## Заговор 3

*«Во имя Отца и Сына и Светаго Духа, аминь. От Богородициной молитвы, от Иисусова креста, от Христовой печати, от святых помощи, от моего слова, уходи, бес нечистый, дух проклятый, на сухие древа, на мхи и болота и там тебе место, житие, пребывание и воля, и там кричи, а не в рабе Божиим (имя) самовольничай. Сам Господь Иисус Христос, сама мать Пресвятая Богородица, вся Небесная сила, Михаил архангел, и все святые чудотворцы: Нифонт и Мароф, Киприан, Иустиния, Конон Исаврийский, Дмитрий Ростовский, Илья-пророк, Николай Чудотворец, Георгий Победоносец, и царь Давид, Иоанн креститель и Власий, Истофер и Никита великомученик, слово страшно и заговор силен, запрещаю тебе, бес проклятый, дух нечистый, нигде не живи и не будь в рабе Божиим (имя), выйди вон, сейчас, и сию минуту, со всеми и чарами и уйди от раба сего прочь и пойдя в свое место, где был и куда тебя Господь Бог, Иисус Христос, послал и где тебе велел жить, в бездну и преисподнюю, в землю пустую неделанную, туда и пойдя, там живи, а сего раба оставь навсегда, отныне и до века. Аминь. Аминь.»*

### Заговор от сглаза

Для этого заговора нужно заварить чай из двенадцати лечебных трав на собственный выбор перед сном, после чего двенадцать раз прочесть заговор на этот чай. После прочтения заговора чай нужно будет процедить и выпить.

*«Глаза завидуице, уши словослышаице, уста лживые, отступитесь, отвратитесь, сойдите с раба Божиего (имя), подите туда, откуда явились. Не сама вас гоню, гонит вас молитва Пресвятой Пречистой Матери Богородицы. О, Пресвятая Пречистая Дево Владычице Богородице! Прибежице и предстательство буди мне, Милостивая, и света Твоего зарями ум мой просвети. И не токмо о себе молю Тя, но и о людех, притекающих к заступлению Твоему. Церковь Сына Твоего во благодости соблюди, и огради ю от злокозненных наветов враг, возстающих на ню. Архипастырем нашим поели помощь Твою во апостольстве, и сохрани их здравы, долгоденствующие, право правящи слово истины Господни. Пастырем испроси у Бога Сыта Твоего ревность и бдение о душах вруче наго им стада словеснаго, и дух разума и благочестия чистоты и правды божественныя им ниспосли. Испроси такожде, Владычице, у Господа властем предержажим и градоправителем мудрость и силу, судиям – правду и нелицеприятие, всем же притекающим к Тебе – дух целомудрия, смиренномудрия, терпения и любви. Еще же молю тя, Премилостивая, осени страну нашу кровом Твоея Благодыни, и избави ю от бедствий стихийных, нашествия иноплеменников и междоусобных нестроений, да вси, живущий в ней, в любви и мире пребывающее, тихое безмятежное житие поживут, и благ вечных молитвами Твоими унаследивше, возмогут купно с Тобою восхваляти Бога на небеси во веки. Аминь.»*

### Заговор от проклятия

*«Стоит Крест на горе,  
Мать Мария спала на высокой скале.  
Зрела Она страдания Иисуса Христа во сне,  
Как Ему ноги гвоздями прибивали,  
Руки Его распинали,  
Терновый венок на чело Ему надевали,  
Кровь Его горячую проливали, Ангелы с высоких небес слетали,  
Под Его кровь чашу подставляли.  
Кто приложит к этой молитве руку,  
Тот нигде и никогда не претерпит муку.  
Того Господь спасет, под свои руки возьмет,  
От беды сохранит, от всякого зла защитит,  
Погибели не допустит,  
Проклятия врагов не подпустит,  
Ангелы его крылами укроют,  
Святою водою любые проклятия смоют.  
Кто сии слова знает,  
По три раза их в день читает,  
Тот в огне не сгорит, в воде не утонет,  
Капли крови своей не уронит.  
Господь был, Господь есть, Господь всегда будет!  
Господь меня, раба Божиего (имя), никогда не забудет,  
Во имя Отца и Сына и Святого Духа.  
Ныне и присно и во веки веков. Аминь.*

### Заговор на богатство на пшеницу

Ниже приводится заговор на богатство на пшеницу. Возьмите небольшую горсть пшеницы и прочитайте заговор:

*«Хлеба растут, и деньги растут. Хлеба до неба, и деньги до неба. Хлеба колосятся, а денюжка прибавляется. Во имя Отца и Сына и Святого Духа. Аминь».*

Затем, пшеницу нужно спрятать в кошелечек с монеткой, и убрать этот кошелечек в надежное место.

## РАЗДЕЛ 9 МАГИЧЕСКИЕ ВАННЫ



### ПРИВОРОТНЫ ЗЕЛЬЯ

#### Любовная ванна 1

- 3 части розовых лепестков
- 2 части розовой герани
- 1 часть розмарина

Купайтесь в этой смеси ежедневно для привлечения любви в свою жизнь.

#### Любовная ванна 2

- 3 части апельсиновых цветков
- 2 части лаванды
- 1 часть лепестков гардении
- 1 часть кардамона
- 1 часть имбири
- 1 часть розмарина
- 1 часть розовых лепестков

#### Любовная ванна 3

- 3 части розовых лепестков
- 2 части лечебных трав
- 1 часть укропа



### **Ванна страсти**

- 3 части розовых лепестков
- 2 части розмарина
- 2 части тимьяна
- 1 часть мирта
- 1 часть цветов жасмина
- 1 часть цветов акации

Добавьте в эту ванну 3 капли мускусного масла.

Принимайте её перед встречей с возлюбленным или вместе с ним.

### **Исцеляющая ванна**

- 3 части розмарина
- 2 части лаванды
- 2 части розы
- 1 часть перечной мяты
- 1 часть корицы

Эта ванна ускоряет процесс выздоровления. Чтобы избавиться от простуды добавьте сюда ещё 2 части эвкалипта.

### **Денежная ванна 1**

- 3 части пачулей
- 2 части базилика
- 1 часть корицы
- 1 часть кедра

Купайтесь в этой смеси для улучшения финансового положения.

### Денежная ванна 2

- 3 части гвоздики
- 2 части корицы
- 1 часть сыти

### Ванна для привлекательности 1

Перед любовными свиданиями и перед исполнением приворотов полезно принимать теплую ванну с добавлением:

- розовых лепестков (для привлекательности)
- розмарина (для соблазнительности)
- коры дуба (для сексуальности)

### Ванна для привлекательности 2

Потребуется:

- кора дуба,
- розмарин,
- лепестки розы,
- нож

Наполнить ванну теплой водой, добавить в воду щепотку розовых лепестков и сказать:

*«Роза подарит привлекательность!»*

Добавить розмарин, сказать:

*«Розмарин подарит соблазнительность!»*

Добавить кору дуба:

*«Дуб подарит сексуальность!»*

Перемешать ножом воду по часовой стрелке, произнося:

*«Да будет так!»*

После этого принять ванну и позволить телу высохнуть, а не вытирать его.

### **Розмариновая ванна**

Розмариновая ванна помогает при сильном переутомлении и изнеможении. Она отлично восстанавливает, укрепляет сердце и кровообращение. Розмариновая ванна утром отличный старт в новый день! Вечером ее следует принимать только в том случае, если вы решили превратить эту ночь в день. Эфирное масло розмарина придает бодрость, вы забудете о своем унынии! Вы найдете примирение с самой собой и своей судьбой!

### **От головной боли**

Вам понадобится:

- 5 капель масла мяты
- 5 капель лавандового масла
- 5 капель масла ромашки

Смешайте масла и добавьте их в тёплую ванну. Полежите в ванной около получаса.

Вы также можете сделать компресс из тех же масел, но в расчёте по 2 капли каждого.

## РАЗДЕЛ 10 ПРИВОРОТНЫЕ ЗЕЛЬЯ



Этот раздел книги посвящен приворотным зельям, которые могут помочь решить «кризисный» момент в отношениях. Главное, применяйте их с умом.

### ПРИВОРОТНОЕ ЗЕЛЬЕ

С давних времён существовала любовная магия. Её методики широко использовали различные любовные зелья, которые побуждали или «заставляли» влюбиться мужчину или женщину. Подобные зелья различны по составу и магической силе. Они могут состоять, как из природных трав, природных и животных компонентов (как например, сушёных лапок лягушки, репродуктивных органов), так и с применением различных алкогольных напитков.

Во времена средневековья их применение уменьшилась. Популярность обрели различного рода заклинания. Что же такое заклинание?

Заклинание—это непосредственное магическое обращение к объекту воздействия в виде требования, приказа, побуждения, просьбы, мольбы, предупреждения, запрещения, угрозы.

Заклинание может иметь более сложную форму, такую как заговор, обрядовая песня. С помощью заклинания люди с давних времён пытались добиться желаемого, того, что они не могли осуществить без вмешательства сверхъестественных сил.

Часто используются любовные зелья в сочетании с заклинаниями (в русской практике с любовными заговорами: присушками и отсушками).

Любовные зелья, напитки, изготавливались колдуньями (ведуньями, ведьмами). При его употреблении следовало соблюдать ряд предосторожностей. Так, например, выпив напиток женщина могла взглянуть на первого попавшегося мужчину и без памяти влюбиться в него. Хотя объект её страсти был совсем другим. Часто в различных сказаниях, особенно средневековой Европы, любовный напиток имел фатальные последствия. Так известная история про Тристана и Изольду подробно описывает сцену употребления напитка и его последствия.

Часто в любовный напиток включали такой ингредиент, как душистый корень мандрагоры (семейство паслёновых). Ещё мандрагоры называли любовным яблоком. Однако до сих пор происхождение этого названия неясно и вызывает жаркие споры. Ведь корни мандрагоры по внешнему виду напоминают корни женьшеня, то есть—человеческое тело. Часто корни напоминают два сплетённых в страсти человеческих тела, мужчины и женщины. Отсюда появились различного рода магические любовные ритуалы. Корень разделяли специальным магическим ножом, произносили заклинания, должны побудить к любви. Также корень мандрагоры может вызывать галлюцинации. Поэтому самостоятельное употребление мандрагоры опасно, может вызвать побочные явления вплоть до смертельного исхода.

Если вспомнить многочисленные фильмы про ведьм, в них любовные напитки часто обладали неприятным запахом и вкусом. Поэтому издревле в них добавляли апельсины, апельсиновую цедру, серую амбру (твёрдое, горючее воскоподобное вещество, образующееся в пищеварительном тракте кашалотов).

Встречается также плавающей в морской воде или выброшенной на берег; высоко ценится в парфюмерии, используется для фиксации запаха).

Другими распространенными ингредиентами, как указывалось выше, были сердца и репродуктивные органы животных. Одним

из популярных ингредиентов любовного напитка является бриония (семейство тыквенных), внешне похожую на мандрагору. В Англии, например, в зелья подобного рода включали семена папоротника, собранные накануне дня Святого Иоанна. В Германии и по сей день применяют Драконову кровь, красную смолу.

Так в одном средневековом рецепте можно прочитать: *измельчить в порошок сердце голубки, печень воробья, матку ласточки и почки зайца. К этому добавить равные части человеческой крови, также высушенной и растертой в порошок. Все это развести ключевой водой и предложить в качестве любовного напитка предмету своей страсти.*

Как указывалось, выше, часто любовные напитки имели отталкивающий запах, вкус и неприглядный внешний вид. Такое варево было сложно предложить своему объекту страсти, дабы тот (или та) не усомнился, что его (её) намерены отравить. Поэтому со временем стали популярны, так называемые вольты (волшебство в Западной Европе в Средние века; для этого делали из воска изображение того лица, которое хотели погубить, и потом терзали эту фигуру, наконец – кололи ее в сердце, думая, что этим наносят вред лицу, изображенному восковой фигурой) в сочетании с любовными заклинаниями.

В современном неоязычестве подобные ритуалы считаются неэтичными. И потому нынешние колдуньи добавляют фразу: *во имя добра, если никому от моего колдовства не будет вреда.*

Сейчас в продаже существует масса различного вида афродизиаков, веществ, стимулирующих или усиливающих сексуальное влечение и активность. Афродизиаки основаны на феромонах, которые усиливают привлекательность противоположного пола на подсознательном уровне. Однако надо быть осторожным с их применением. По сути, это одноразовое возбуждающее средство. Можно, конечно, позиционировать афродизиаки, как любовное зелье. В зависимости от того, какие цели вы перед собой ставите.

## РЕЦЕПТЫ, ПРИМЕНЯЕМЫЕ В НАШЕ ВРЕМЯ

### О том, как можно применять любовные зелья

#### 1 вариант:

Можно подлить или подсыпать (если это порошок) в кофе, чай, сок объекту своей страсти. Оно может быть в виде жидкости или порошка. Как правило, в состав входят вещества, усиливающие сексуальное желание. После того, как вы, или ваш объект страсти отведали напитка, он начнёт действовать через 30 минут в течении 4-5 часов.

Дозировку также можно регулировать в соответствии с вашими потребностями. Но будьте осторожны!

#### 2 вариант:

Зелье наносится на кожу в открытых местах тела. При потовыделении оно проникает в кожные поры и начинает работать, воздействуя через обоняние. Такое зелье обладает долговременным действием. После того как вы втерли зелье в кожу оно работает в течение суток. Затем процедуру можно повторить. Самое сильное действие приворотного зелья в течение первых 5 часов. Дозировку можно регулировать в соответствии с вашими потребностями.

#### 3 вариант:

Приготавливается специальный мешочек с травами и еще некоторыми ингредиентами и носится с собой.

### Для привлечения любви

**(можно сделать напиток или носить травы в мешочке)**

- 1/2 чайной ложки укропа;
- 1/4 чайной ложки розмарина;

- 1/4 чайной ложки лаванды;
- 1 столовая ложка лимонного сока.

### Для уменьшения страсти противоположного пола

- 1/2 чайной ложки вербены;
- Щепотка гибискуса;
- Щепотка дамианы.

### Приворотное зелье 1

- Сушеные листья барвинка
- Пролеска однолетняя
- Лапчатка ползучая
- Вербена
- Розовые лепестки

Истолочь вышеперечисленные ингредиенты в ступке до получения мелкого порошка. Ваши действия должны сопровождаться словами:

*«Этим действием я заковываю (имя) и (имя) в оковы любви и желаний».*

Затем взять две щепотки полученного порошка, смешать их с водой в кубке, зарядить полученный напиток силой вашего желания, запечатать тройным крестом и словами: *«Да будет так».*

Отстоять полученный напиток двенадцать часов, процедить через марлю и ввести незаметно в пищу или питье тому (или тем), чьё имя названо в заклинании.

### Приворотное зелье 2

Кориандровое зелье является одним из самых простых и популярных любовных зелий. Кориандр используется как пряность в кулинарии (как зелень, обычно называемая «кинзой»), так



и семена) и для придания приятного аромата в парфюмерии, косметике, мыловарении. Растение является хорошим медоносом.

Хорошо растереть в ступке семь семян кориандра, вызывая в своем воображении четкий образ или образы, на которые направленно воздействие.

Взять пол-литра воды. Смешать порошок с водой, представляя, что вся ваша сила сосредотачивается в кубке. После чего произнести слова: *«Да будет так!»*

Указательным пальцем правой руки осенить кубок тройным крестом.

Отстоять напиток в течении двенадцати часов. После чего отфильтровать через марлю, незаметно ввести в пищу или питье объекта страсти.

### **Приворотное зелье 3**

- 300 грамм спирта
- Пять щепоток фенхеля
- Пять щепоток любистока
- Смешать, дать отстояться в течение недели.
- Далее добавить:
- Три щепотки чёрного перца
- Одну щепотку корицы
- Дать выстояться в течение недели.

### **Приворотное зелье 4**

- Чистый светлый мед – 1 чашка (200 г),
- корица – 2 размятые палочки,
- цельная гвоздика – 1 столовая ложка,
- кардамон молотый – 1 щепотка,
- засахаренный кусочек имбиря (примерно 2 см),
- кусочек сушеной лимонной цедры (2,5 см),
- кусочек ванили (2,5 см).

Зарядите травы и мед своей энергией, сложите в банку с плотно закрывающейся крышкой. Добавьте мед, помешайте. Плотно закройте банку и поставьте на алтарь между двумя розовыми свечками. Зажгите свечи, пусть они горят до конца. Затем поставьте банку в темное место на 3 недели. Понемногу добавляйте мед в пищу и горячие напитки. Любовный мед будет способствовать любви и благожелательной обстановке в доме.

### **Приворотное зелье 5**

- Дорогое красное вино
- Ветка вербены
- Пара листьев красного базилика
- Настойка из клубня ятрышника (или его измельченный порошок)
- Ветка репешка обыкновенного (можно аптечного)
- Лепесток белой лилии
- Лепесток красной розы

Настаивать данный напиток в течении трёх дней. Затем процедить его через марлю. Этот напиток должны выпить вместе и мужчина, и женщина. После этого вы проведёте незабываемую ночь.

### **Приворотное зелье 6**

- Сухие ноготки (стакан)
- Стакан молока
- 4 ст.ложки соли
- 3 ст.ложки сахара
- Стручок ванили
- 2 слегка взбитых желтка
- 8 ст.ложек порошка гвоздичного дерева
- 8 ст.ложек измельченного мускатного ореха
- 2 ст.ложки розовой воды
- 1 стакан взбитых сливок

Используя чистую ступку, растолките лепестки. Или измельчите с помощью ложки. Смешайте соль, сахар и специи. Доведите до кипения молоко с лепестками и ванилью. Медленно влейте желтки и всыпьте сухую смесь. Варите на медленном огне. Когда смесь загустеет, добавьте розовую воду и охладите. Сверху положите взбитые сливки.<sup>1</sup>

### **Приворотное зелье 7**

Для того чтобы изготовить любовное вино вам потребуется:

- 2 чашки красного вина,
- 1 небольшой кусочек ванили
- 2 ч.л. сока ревеня,
- 3 ч.л. корицы
- 3 ч.л. имбиря.
- 2 ч.л. сока ревеня

Все травы и кусочек ванили длиной залить красным вином. Добавить 2 ч.л. сока ревеня, настаивать смесь в течение 3 дней. По истечении этого времени отвар можно пить.

### **Приворотное зелье 8**

- красное вино 0,5—0,8 л
- Порезанный на дольки лимон
- Порезанный на дольки апельсин
- 4 щепотки корицы
- 12 цветков гвоздики
- 1 ст.л. сахара
- 1 ч.л. размельчённого имбирного корня

Вылить в чашу, перемешать деревянной ложкой и накрыть крышкой. Подогреть на медленном огне, не давая вину закипеть. Процедить, немного остудить, тёплым налить в бокалы и подать предмету своей страсти. Выпить вместе с предметом своей страсти.

---

<sup>1</sup> Скотт Каннингем. Викка для начинающих.

### **Приворотное зелье 9**

Виноградный сок или красное вино вылить в кастрюлю, подогреть, до кипения не доводить.

Когда сок нагреется, добавить корицу, 2 ложки меда и тертую апельсиновую цедру. Накрыть кастрюлю крышкой. Перед тем, как выпить зелье, налейте его в бокалы и поставьте между двумя красными свечами. Мысленно сконцентрируйтесь на объекте своей страсти. Сконцентрированную энергию мысленно перенесите на бокалы с вином. Вино пейте вместе.

### **Приворотное зелье 10**

- Два стакана кипятка
- 5-8 цветков фиолетовой астры
- 10-15 цветков настурции
- 1-2 веточек полыни горькой

Доведите до кипения, настаивайте несколько минут. Пейте вместе с объектом своей страсти маленькими глотками.

### **Приворотное зелье 11**

- 1 ч. л. корицы
- 1 ч.л. гвоздики
- 1 чл. мускатного ореха
- 1 ч.л. кардамона
- 1 ч.л лаврового листа
- 1 чл. черного перца
- 1 ч.л. семян укропа
- 1 ч.л. тмина

Смешайте в заварочном чайнике, заварите крутым кипятком, дайте настояться. «Любовный чай» следует пить в течение 3-х месяцев по вечерам вместе с объектом своей страсти. Или просто для укрепления семейных уз с мужем/женой.

### **Приворотное зелье 12**

- 5-6 листьев базилика
- 5-6 листьев шалфея
- Два бокала медового ликёра

Перелейте приготовленный напиток в чашу. В полнолуние поставьте её так, чтобы на неё попадал лунный свет. После чего разделите напиток со своим партнером.

### **Приворотное зелье 13**

- 3 щепотки травы базилика,
- 1 щепотку сухих лепестков розы,
- 1 щепотку стертой в порошок яблочной кожуры,
- 1 щепотку морской соли.

Использовать полученную смесь можно в качестве добавки при приготовлении пищи или питья избраннику.

### **Приворотное зелье 14**

Настойка кедра 7 ст. ложек

- Имбирь
- Душистый перец
- Лавандовое масло 7 ст. ложек
- Розмарин
- Настойка ромашки 4 ст. ложек
- Перечная мята (опять-таки настойка) 6 ст. ложек
- Розовое масло 7 ст. ложек
- Розовые лепестки

Все это варить до кипячения, потом процедить. Осудить, затем выдержать в течение трёх суток. После чего зелье готово к употреблению. Состав можно использовать как ароматерапию, так и на повышение сексуальной привлекательности.

### **Приворотное зелье 15**

Для повышения потенции и сексуальности

Состав: щепотка розмарина

- 9 семян аниса
- 9 семян укропа

Приготовление: как обычный отвар или на молоке.

Применение: пить непосредственно перед любовным свиданием.

### **Приворотное зелье 16**

Для получения брачного предложения:

- щепотка тысячелистника
- 3 ягоды шиповника
- 9 яблочных семян

Приготовление: как обычный отвар.

Применение: подмешать в пищу избраннику.

### **Приворотное зелье 17**

- щепотка тысячелистника
- 1/3 измельченного яблока или 9 яблочных семян
- 3 ягоды шиповника

Приготовление: как обычный отвар, можно на красном вине с добавлением меда.

Применение: подмешать в пищу своему избраннику. Чтобы зелье не было обнаружено, подмешивайте его в сладкую пищу или используйте очень малую дозу.

### **Приворотное зелье 18**

Для пылкой страсти

- семена 1 яблока
- лепестки 1 красной розы
- 7 зерен аниса
- 7 зерен укропа
- щепотка розмарина
- щепотка ванили
- Приготовление: на красном вине, можно с медом.
- Применение: разделить напиток с партнером.

### **Приворотное зелье 19**

**Любовный напиток Тристана и Изольды:**

- 100 г сока сельдерея
- 50 г сока груши
- 25 г яблочного сока, либо ложку яблочного уксуса.

Пить его необходимо только в ту пору, когда на землю опускаются сумерки. Это время определяет, что может подарить ночь. Сок сельдерея хорошо действует на весь организм, укрепляя его. Недаром греки называли это растение королем овощей.

### **АФРОДИЗИЯ № 1. Напиток страсти.**

- ¼ ч.ложки розмарина
- ¼ ч.ложки тимьяна
- 1 чайную ложку черного чая
- ¼ ч.ложки кориандра
- 2-3 свежих листа мяты (либо 1/2 ч. л. высушенных)
- 2-3 свежих лепестков розы (либо 1 ч. л. высушенных)
- 2-3 свежих лимонных листьев (либо 1 ч. л. сухой цедры лимона)
- 2/3 ч.ложки мускатного ореха
- 3 кусочка цедры апельсина

Поместите все ингредиенты в заварочный чайник. Вскипятите 3 чашки воды и добавьте к смеси. По желанию подсластите медом. Подавайте горячим.

### **АФРОДИЗИЯ № 2. Напиток Страсти.**

- 5 ч. ложек лепестков розы
- 1 ч. ложка гвоздики (пряности)
- 1 ч. ложка мускатного ореха
- 1 ч. ложка лаванды
- 1 ч. ложка имбиря

Заварите полученную смесь крутым кипятком предпочтительно в керамическом чайнике. Добавляйте смесь в чай. Так же «напиток страсти №2» можно употреблять самостоятельно небольшими дозами 2-3 ст.ложки.

## **ПОВСЕДНЕВНЫЕ ЛЮБОВНЫЕ БЛЮДА И ЗЕЛЯ**

### **Любовные пищевые добавки**

Все мы знаем поговорку: путь к сердцу мужчины лежит через желудок. И потому вам стоит попробовать завоевать его любовь именно через желудок. Для этого можно в повседневные блюда добавлять следующие ингредиенты:

- сухие листья и цветы красного клевера,
- вербены,
- примулы,
- корень сельдерея,
- хрена,
- базилик,
- фенхель.

Лучше перечисленные травы добавлять не все вместе, а избирательно и малыми дозами.



Под видом травяного чая вы можете заваривать своему любимому:

- арнику,
- любисток,
- жасмин,
- примулу.

### **Сексуальный картофель**

Приготовить смесь из листьев малины, крапивы, можжевельника, цветов липы, хвойных игл, мяты, душицы, ромашки, взятых по 1 столовой ложке.

Затем взять несколько очищенных картофелин, залить их литром кипящей подсоленной воды с 1 столовой ложкой сухой смеси. Варить 5-7 минут при среднем кипении, после чего настаивать 15-20 минут. Картофель выложить на блюдо, сбобрив маслом. Оставшуюся жидкость подать в виде напитка, предварительно процедив.

## **РЕЦЕПТЫ ДЛЯ УСИЛЕНИЯ МУЖСКОЙ СИЛЫ**

### **Рецепт №1 для усиления мужской силы**

О женской привлекательности и увеличении «мужской силы» в литературе говорится очень и очень мало. Это и неудивительно – рецепт «приворотного зелья» хранили как святыню, передавали по наследству. В частности, китайские специалисты для увеличения «мужской силы» готовили смесь из:

- 100 г кальмаров,
- 100 г свинины,
- 50 г чеснока,
- 100 г помидоров.

Все кипятить в течение часа в 0,5 литра воды. Принимать один раз в день в течение двух недель. При необходимости повторить приём отвара через некоторое время.

### **Рецепт №2 для усиления мужской силы**

Вот рецепт блюда, которое можно приготовить из зелени и корня сельдерея. Корень очистить, порубить, затем отварить и потушить на сковороде в небольшом количестве масла, прибавив немного муки и воды. Когда сельдерей будет готов, добавить куриный желток и, если есть, мускатный орех. Блюдо употреблять в горячем виде.

### **Рецепт №3 для усиления мужской силы**

Смешать сок из ягод красной смородины, земляники, крыжовника. Добавить в полученный микс сахар и 50 гр коньяка.

Смесь лучше всего перелить в банку. Закрыть марлей и настаивать в течение двух недель при комнатной температуре. После этого процедить, разлить по бутылкам и хранить в холодном месте. Перед любовным свиданием выпить рюмку, не больше.

### **Рецепт №4 для усиления мужской силы**

- 200 г сухих инжира (без косточек)
- 200 г чернослива (без косточек)
- 2000 изюма (без косточек)
- ядра 12 грецких орехов

Все мелко порубить, перемешать, хранить в холодильнике. Каждый день принимать по две столовые ложки смеси, желательно во второй половине дня, запивая кефиром или кислым молоком.

### **Рецепт №5 для усиления мужской силы**

Любовный напиток для усиления любовного пыла. Для этого надо взять корень пиона. Выкапывать корень надо во время цветения. Затем его вымыть в холодной воде, обсушить, мелко измельчить и высушить.

Приготовить напиток: одну чайную ложку измельченного корня залить стаканом кипятка, добавить несколько лепестков красной розы. Делать это лучше в термосе.

Пить по столовой ложке 3-4 раза в день, желательно во второй половине дня за 15 минут до приема пищи. Курс приёма две недели. В случае необходимости приём можно повторить через некоторое время.

### **Рецепт №6 для усиления мужской силы**

Издревле народная медицина для повышения мужской сексуальности использовала овощи: морковь, свеклу, лук, редьку, спаржу, сельдерей, абрикосы, персики, яблоки. С незапамятных времён славянские знахари лечили половую слабость следующим образом. Отваривали репу в молоке, добавляли морковный сок и немного меда. Принимали средство по 1/3 стакана 3-4 раза в день до еды. Время приёма не ограничено.

## БИБЛИОГРАФИЯ

- Скотт Каннингем. Колдовство на травах. М.: Аквариум ЛТД, 1997.
- Эстрин Ан. Сильнейшие заговоры и заклинания. М.: АСТ, 2008.
- Огнев А. Введение в магию. Ростов-на-Дону: Феникс, 2008.
- Гросс П. Учебник профессиональной колдуньи. Ростов-на-Дону: Феникс, 2008.
- Крымова А. Большая книга магических ритуалов. СПб: Невский проспект, 2004.
- Малевин Леонард. Магия Запада. М.: Рипол Классик, 2002.
- Макс Таль. 36 мудр на деньги и влияние. М.: АСТ, 2014.
- Филатова С.В. Магия свечей. Гадания и исцеляющие ритуалы. М.: РИПОЛ Классик, 2012.
- Гадания на свечах и исцеляющие ритуалы / Авт.-сост. Исаева Е.Л. М.: ЗАО «Мир Книги Ритейл», 2011.
- Гадание на свечах / Сост. Светозаров Г. М.: Эксмо; СПб.: Терция, 2009.
- Магия зеркал / авт.-сост. Ян Дикмар. Ростов н/Д: Феникс, 2015.
- Татьяна Звездная. Магия зеркал. М.: РИПОЛ классик, 2014.
- О.Н. Романова. 150 ритуалов для привлечения денег. М.: РИПОЛ классик, 2014.
- Морозова Людмила. Узелковая магия: техника исполнения желаний. СПб.: Вектор, 2011.
- Гарина Маргарита. Как вязать узлы любви. Как присушить и отсушить любого средствами древней цыганской магии. М.: АСТ, 2010.
- Бакленд Р. Гадание на свечах. М.: Крон-Пресс, 1998
- Краснов И. П. Наузы – славянские обереги. Невский проспект, 2003.
- Шестопалов Сергей. Предсказательная Астрология. Мир Урании, 2004.
- Локшина Майя. Чудо-узелки. Искусство плетения наузов. М.: Слава, Форт-Профи, 2009.
- Mylene Maelinhon, Liri Kavvira. Galdracraft. Графическая магия. М.: Велигор, 2012.
- Узлы-галисманы. М.: Эксмо, 2015.
- Ильина Светлана. «Жизнь в любви». Москва, Альтерпресс, 1994.

### Сайты:

<http://www.01j.ru>

<http://tonkiimir.ru>

<http://www.druidism.ru/magick.htm#>

<http://www.versacrum.narod.ru/ritualtexts/wheelofyear.html>

<http://www.drui.ru>

<http://www.e-reading.link>

<http://www.club-avalon.com/>  
<http://hechisera.ru/>  
<http://black-magic.mirbb.com>  
<http://vratatmi.darkbb.com>  
<http://chernayamagiya.com>  
<http://o-berz.in>  
<http://macramemagicknots.blogspot.ru>  
<http://vash-fenshyu.ru>  
<http://more-idey.ru>  
<http://www.koodesnik.su>  
<http://istima-oro.ucoz.ru>  
<http://shuwany.ru>  
<http://www.qptut.ru>  
<http://fictionbook.ru>  
<http://subscribe.ru>  
<http://web-kapiche.ru>  
<http://tonyhands.blogspot.ru>  
<http://astropro.ru>  
<http://your-magic.ru>  
<http://godsbay.ru>  
<http://mifologiya.net>  
<http://mythology.ucoz.org/>  
<http://vedmast.narod.ru>  
<http://vsemagi.ru>  
[https://ru.wikipedia.org/wiki/Исландские\\_магические\\_знаки](https://ru.wikipedia.org/wiki/Исландские_магические_знаки)  
<http://www.magicwish.ru>  
<http://www.asatru.ru>  
<http://ritrit.org/izoterika/runa/162-galdrastav.html>  
<http://www.wodan.ru/rgeometr.html>  
[http://www.nasled.org/vera/Metall\\_Derevo.htm](http://www.nasled.org/vera/Metall_Derevo.htm)  
<http://www.fairysoft.ru/trees.htm>  
<http://astropropaganda.ru/>  
<http://тайна.net/>  
<http://lineprosperity.com/>  
<http://on-the-other-side.ru>  
<http://www.grc-eka.ru/>  
<http://www.magecam.ru/>  
<http://infoprivorot.ru>  
<http://coollib.net>

<http://www.plam.ru>

<http://www.anubis-sub.ru>

<http://www.blackmagic.2x2forum.com>

<http://tonkiimir.ru/viewtopic.php?f=218&t=4233> – приворотные зелья и магические ванны.

<http://lineprosperity.com> – рунические формулы


<http://aboutfeng.ru/galereya> – символы фэн-шуй

<http://gua8.ru/символы-и-талисманы/> – символы фэн-шуй

<http://101privorot.ru/vse-voprosyi-pro-privoroty/privorotnoe-zele-retsept-zelya-vedm>

Скотт Каннингем. Рецепты волшебных снадобий.

[http://royallib.com/book/skott\\_kanningem/retsepti\\_volshebnih\\_snadobiy.html](http://royallib.com/book/skott_kanningem/retsepti_volshebnih_snadobiy.html)



## МАНСУР КНИГА КОЛДОВСКИХ КЛЮЧЕЙ


Эту книгу сотворил известный многим колдун-чернокнижник Мансур, на практике доказавший Силу своей Черной Магии. Те обряды, которые получили широкое распространение и в народе именуются «обрядами Мансура», – лишь разрозненные части единого учения об Истинном Чернокнижии.

В данной книге Мансур передает Традицию Чернокнижия, являющую собой четкую систему, он дает Ключи, которые делают все обряды действительно рабочими. Тот, у кого Ключи, сможет полностью совладать с Бесовской силой и направить ее в цель.

Мансур говорит: «Тот, кто будет следовать моим указаниям, постигнет все тайны колдовства, и дарована будет ему сила, и он постигнет всю глубину этого учения. Я – последний носитель этих знаний. И я дам возможность тем, кто достоин, изучить истинное чернокнижие, – в таком виде, в каком оно передавалось через века».

Данный материал ранее нигде не публиковался, и он будет интересен как начинающим, так и Мастерам колдовского дела. Следуйте всем предписаниям, что даны, и вы достигнете результата.

Подходите к данной информации с ответственностью. В ваших руках судьбы людей – помните об этом!



## Олег Чуруксаев ГРИМУАР ДЕНЕГ


Данная работа является уникальным практическим пособием для профессионалов, а так же путеводителем для тех, кто желает познать науку магии.

В этом издании автор делится своими магическими наработками в области бизнеса и финансов, полученными в процессе многолетнего опыта. Здесь вы не найдете громких лирических отступлений, так как мастер предпочитает показать именно практическое применение материала, которым и делится с вами.

Кроме этого вы познакомитесь с новыми мастерами, учениками, которые по просьбе Автора делятся с вами своими методами, обрядами и ритуалами для достижения благополучия.

Вы получаете проверенные методы, наработанные автором самостоятельно для привлечения денег, увеличения своего благосостояния, обретения счастья и прочих благоволений.

В книгу прежде всего вложена огромная любовь к предмету и многолетний опыт, полученный за долгие годы поиска лучших методик, именно в этой области. Книга для широкого круга читателей.



**Рада Бычкова**

## **СИЛА РОДА**

### **Обряды и практики восстановления связи с Предками, обретения Силы и мудрости Рода**

Работая с Родом, вы ощутите, что наши предки существуют не только в прошлом. Они продолжают жить в настоящем! В наших сердцах, в генетической памяти, в ДНК, в наших телах, в каждой их клеточке. Любить Предков, любить и уважать свой Род – значит любить самих себя. Осуждать их, винить, проклинать – значит осуждать, винить и проклинать себя. Так давайте вспомним и почтим всех, кто жил до нас, благодаря кому мы получили дар жизни. Вспомним и

отведем им всем почетное место в своих сердцах. Поклонимся перед ними и их памятью и поблагодарим за все дары,

полученные от них. Книга для широкого круга читателей.



**Рада Бычкова**

## **Семь ключей к тайнам свастики**


«Семь ключей к тайнам Свастики» ждут читателя на страницах этой уникальной книги, рассказывающей о сакральных тайнах, древних, как наш мир символов.

Символы Свастики, что они означают и какие тайны хранят? Ключами, к каким Древним Знаниям они являются? Какую силу они в себе содержат? Как современное поколение может сегодня использовать Древнюю Мудрость, заключенную в непонятных знаках, дошедших до нас из глубин времен?

Ответы на эти и многие другие вопросы вы получите в данной книге, которая появившись еще в 2008 году, пользуется спросом, и по сей день. Свастика – это один из самых загадочных знаков в традиции многих народов нашей Земли. В нем переплетены законы Мироздания, в нем заключены энергии Жизни и Смерти, в нем зашифрована Мудрость многих цивилизаций живших до нас, и многие, ещё не раскрытые тайны существования человека, природы, Вселенной!!!

Древние мудрецы говорили, что язык символов имеет, как минимум, семь ключей для их разгадки и понимания. Мы предлагаем вам овладеть этими ключами.






**Рада Бычкова**  
**СЛАВЯНСКИЙ КОЛОГОД**  
**Время года Весна. Практики, обряды**  
**и заговоры на каждый день**

Спокон веков русского человека интересовала история жизни наших предков. Сегодня, когда данная тема стала очень актуальна не только для изучения, но и для полного осознания бытия наших предков Автор в своей первой работе из четырехтомника «Славянский Кологод» Практики, обряды и заговоры на каждый день» предлагает расширенную версию описания праздников и обрядов. Материал подан своеобразно и основан на исторических материалах, которые были со-

браны на протяжении долгой работы в поиске истинной информации. Здесь вы узнаете о традициях славян, соблюдение и следование которым позволят ощутить весь колорит и бесконечную глубину мудрости наших предков. В книге дана практика проведения праздничных обрядов на каждый день с учетом времени года, что наполнит ваше сознание особым смыслом, научит творить наравне с Богами этот мир, помогая им вращать Вселенское Коло. Книга для широкого круга читателей.



**Бычкова Р.**  
**СЛАВЯНСКИЙ КОЛОГОД**  
**Время года Лето. Практики, обряды**  
**и заговоры на каждый день**

Испокон веков русский человек заботился о сохранении традиций и передаче древних знаний славян о Природе из поколения в поколение. Сегодня данная тема стала особенно актуальна не только для изучения, но и для полного осознания бытия наших предков. Автор в своей второй работе из четырехтомника

«Славянский Кологод. Практики, обряды и заговоры на каждый день» предлагает расширенную версию описания праздников и обрядов летнего сезона. Материал подан своеобразно и основан на исторических материалах, кото-

рые были собраны на протяжении долгой работы в поиске истинной информации.

Здесь вы узнаете о традициях славян, соблюдение и следование которым позволят ощутить весь колорит древних ритуалов и бесконечную глубину мудрости наших предков. В книге дана практика проведения праздничных обрядов на каждый день с учетом времени года, что наполнит вашу жизнь особым смыслом, научит творить наравне с Богами этот мир, помогая им вращать Вселенское Коло. Книга для широкого круга читателей.

**Рада Бычкова**  
**СЛАВЯНСКИЙ КОЛОГОД**  
**Время года Осень**




Испокон веков русский человек заботился о сохранении традиций и передаче древних знаний славян о Природе из поколения в поколение. Сегодня данная тема стала особенно актуальна не только для изучения, но и для полного осознания бытия наших предков. Автор в своей второй работе из четырехтомника «Славянский Кологод. Практики, обряды и заговоры на каждый день» предлагает расширенную версию описания праздников и обрядов летнего сезона.

Материал подан своеобразно и основан на исторических материалах, которые были собраны на протяжении долгой работы в поиске истинной информации.

Здесь вы узнаете о традициях славян, соблюдение и следование которым позволят ощутить весь колорит древних ритуалов и бесконечную глубину мудрости наших предков. В книге дана практика проведения праздничных обрядов на каждый день с учетом времени года, что наполнит вашу жизнь особым смыслом, научит творить наравне с Богами этот мир, помогая им вращать Вселенское Коло. Книга для широкого круга читателей.

**Рада Бычкова**  
**СЛАВЯНСКИЙ КОЛОГОД**  
**Время года Зима**






Автор в своей четверной работе из четырехтомника «Славянский Кологод. Практики, обряды и заговоры на каждый день» предлагает расширенную версию описания праздников и обрядов зимнего сезона. Материал подан своеобразно и основан на исторических материалах, которые были собраны на протяжении долгой работы в поиске истинной информации. Здесь вы узнаете о традициях славян, соблюдение и следование которым позволят ощутить весь колорит древних ритуалов и бесконечную глубину мудрости наших предков.

В книге дана практика проведения праздничных обрядов на каждый день с учетом времени года, что наполнит вашу жизнь особым смыслом, научит творить наравне с Богами этот мир, помогая им вращать Вселенское Коло. Книга для широкого круга читателей.

**Нечкасов Е.А.**  
**Polemos: ЯЗЫЧЕСКИЙ ТРАДИЦИОНАЛИЗМ.**  
**Перспектива язычества**

**Нечкасов Е.А.**  
**Polemos: ЯЗЫЧЕСКИЙ ТРАДИЦИОНАЛИЗМ. Заря язычества**



**Влх. Богумил**  
**Звездные мифы славян**

В книге рассматривается уникальный материал по традиционной духовной культуре славян: астрономы (греч. *ἀστρο* «звезда», *ὄνομα* «имя») – названия звезд, созвездий, звездных скоплений и явлений, используемых некогда среди простого народа.

Собранный материал позволяет понять, каким виделось звездное небо славянам в дохристианскую пору, какие мифы о деяниях древних Богов читались или могли читаться ими в небесных узорах, как применялось знание о созвездиях в народном быту.

К настоящему моменту данная работа является наиболее полным в исследовательской литературе сводом славянских названий созвездий, учитывая труды Н. Янковича (сербы), М. Гладышовой (поляки), М. Матичетова (словенцы), М.Э. Рут (русские), Д. Младеновой (болгары), Т. Авилина (белорусы).

Издание предназначено специалистам в области этноастрономии, славянской этнографии и этнолингвистики, а также широкому кругу читателей, интересующихся духовной культурой славян вообще и русского народа в частности.



## **ИЗДАТЕЛЬСТВО “ВЕЛИГОР”**

**предлагает широкий спектр полиграфических услуг**

---

1. Издательство «ВЕЛИГОР» предлагает оперативное и качественное типографское обслуживание по любым видам полиграфии на цифровом оборудовании (тираж от 50 экземпляров).

2. Издательство предоставляет услуги начинающим авторам в издании книг за счет средств автора с последующей реализацией тиража Издательством в торговой сети Издательства по фиксированной цене назначенной автором.

3. Оперативное и качественное типографское обслуживание любого вида продукции:

- Брошюры и книги в твердом переплете.
- Красочные упаковки из картона и кашированного микрогофрокартона.
- Подготовка макетов книг к изданию (дизайн, корректура, редактура, вёрстка).
- Реализация книг через нашу книготорговую сеть.

Изготовление в короткие сроки и доставка в любую точку страны транспортной компанией.

**Возможно размещение книг в интернет-магазине Издательства (баннер) с анонсом книги до выхода книги из типографии, для получения предварительных заказов от потенциальных покупателей.**

---

Пишите на электр. адрес:

[veligor97@gmail.com](mailto:veligor97@gmail.com)

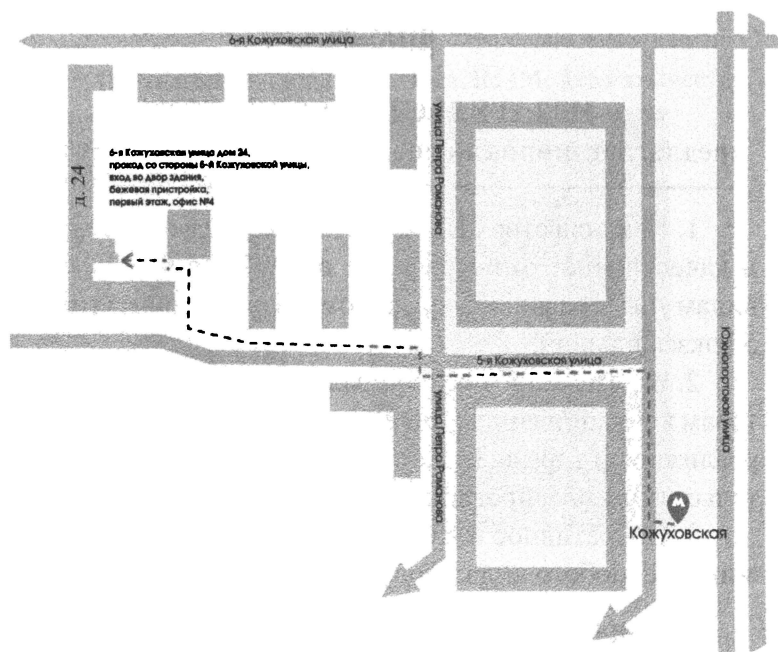
Звоните:

+7 (495) 784-06-61

Приходите:

м. Кожуховская., 6-я Кожуховская ул, д.24,  
Первый этаж, офис 4

# КАК НАС НАЙТИ



Тел: +7 (495) 784-06-61 (985) 784-08-16 с 11-18 часов

E-mail: [veligor@veligor.ru](mailto:veligor@veligor.ru), [veligor97@gmail.com](mailto:veligor97@gmail.com)

Предложения по изданию книг: [redaktor.veligor@gmail.com](mailto:redaktor.veligor@gmail.com)

**Интернет-магазин-[WWW.VELIGOR.RU](http://WWW.VELIGOR.RU)**

Украина г. Киев Интернет-магазин - [esoterica.com.ua](http://esoterica.com.ua)

**ПРИГЛАШАЕМ НОВЫХ И ИЗВЕСТНЫХ АВТОРОВ  
К СОТРУДНИЧЕСТВУ  
ВЫПОЛНЯЕМ ЗАКАЗНЫЕ РАБОТЫ!  
ПО ИЗДАНИЮ И РАСПРОСТРАНЕНИЮ КНИЖНОЙ  
ПРОДУКЦИИ ТИРАЖИ ОТ 50 ЭКЗЕМПЛЯРОВ**

**ПРИ ИЗДАТЕЛЬСТВЕ  
РАБОТАЕТ КНИЖНЫЙ МАГАЗИН!**

Авторы-составители книги попытались собрать в ней разнообразные способы привлечения достатка, процветания и здоровья при помощи магических методик.

Благодаря предложенным рекомендациям вы без труда сможете разрешить различные жизненные ситуации. Вы познакомитесь с методиками вязания магических узлов на деньги, карьеру, процветание, богатство, снятие порчи. Различные наговоры и магические ритуалы помогут вам решить проблемы с финансами, карьерой, здоровьем, во взаимоотношениях с любимыми и семьей. Руническая магия и старинные гальдраставы будут вашими верными помощниками в кризисных ситуациях.

Эта книга поможет вам в это трудное время. Книга проста в использовании и рассчитана на широкий круг читателей.

Интернет-магазин-[WWW.VELIGOR.RU](http://WWW.VELIGOR.RU)

