

Олег ЧУРУКСАЕВ



ГРИМУАР
ЛЮБОВНОЙ
МАГИИ

Олег Чуруксаев

ГРИМУАР ЛЮБОВНОЙ МАГИИ



Издательство Велигор
Москва 2019



УДК 133.52+141+339

ББК 86.42

Ч - 93

Чуруксаев О.

Гримуар любовной магии. – М.: ТД Велигор, 2019. – 528 с.: ил.

Данный «гримуар» содержит сильнейшие заклинания, обряды, привороты, рассорки, магические ванны и т.д. Автор используя опыт колдунов Вуду, Худу, Брухерии, Сантерии, израильской магии, а также славянского язычества. Весь этот материал автор зарабатывал долгие годы со своими учениками и теперь появилась возможность и время, чтобы этот материал увидели многие люди. Из книги вы узнаете, как правильно их проводить и добьётесь того, чего страстно желаете. Книга рассчитана для практикующих людей, которые серьезно изучают это направление в магии.

Иногда случается так, что отношения, еще недавно казавшиеся идеальными, рушатся в мгновение ока, а тот, что клялся в вечной любви, уходит из вашей жизни, унося с собой частичку по-прежнему любящего сердца. И так не должно быть.

Что делать в такой ситуации, если все попытки вернуть любимого ни к чему не приводят?

Любовная магия испокон веков помогала людям гармонизировать свою личную жизнь. Вернуть в семью мир и гармонию можно с помощью любовного приворота.

Но не стоит забывать, что любое энергетическое вмешательство в жизнь человека может привести к нежелательным изменениям в его состоянии духа, поведении и самочувствии. Любовная магия может помочь даже в такой тяжелой ситуации!

ISBN 978-5-88875-649-2

Подписано в печать 11.02.2019 г.

Формат 60х90/16. Печ. л. Бумага офсетная 70 гр.

Тираж 200 экз. Заказ №

ООО «Торговый Дом Велигор»

г. Москва, м. Тульская, Гамсоновский пер., дом 2, стр. 1, офис 113

Тел: +7 (495) 784-06-61, +7 (985) 784-08-16.

E-mail: veligor97@gmail.com

Интернет-магазин – WWW.VELIGOR.RU

© Чуруксаев О. – полные права

© Торговый Дом «Велигор», 2019



ВСТУПЛЕНИЕ	20
Вернуть мужа	21
РАЗДЕЛ I. ЛЮБОВНАЯ МАГИЯ В СИСТЕМАХ ВУДУ, ХУДУ, БРУХЕРИЯ	23
ПРИВОРОТ ПО ВУДУ НА ВОЛЬТАХ, С ЭЛЕМЕНТОМ ПОДАВЛЕНИЯ ВОЛИ И ПОДЧИНЕНИЕМ	26
ПОДЧИНЕНИЕ СВОЕЙ ВОЛЕ	29
СИГИЛЬ ПАПЫ ЛЕГБА	30
РИТУАЛЫ С ОШУН	31
ПРИЗЫВАНИЕ ОШУН	32
ПРИВОРОТ НА МУЖЧИНУ	32
ПРИВОРОТ НА ЖЕНЩИНУ	33
ПОЦЕЛУЙ ОШУН – ДЛЯ КРАСИВЫХ ГУБ	33
РАССОРКА ПО ВУДУ (одна из лучших)	34
ОБРЯД ОТ ИЗМЕН И СОПЕРНИЦ. ВУДУ	34
МАГИЧЕСКИЙ ПОРОШОК ДЛЯ ПРИВЛЕЧЕНИЯ МУЖЧИН. ВУДУ	35
МАГИЧЕСКИЙ ПОРОШОК ДЛЯ ПРИВЛЕЧЕНИЯ ЖЕНЩИН. ВУДУ	36

ВУДУ В ДЕНЬ СВЯТОГО ВАЛЕНТИНА	38
САЛАТ «ДОН ПЕДРО» – НА СЕМЕЙНУЮ ЖИЗНЬ	39
БЛЮДО – ПРИНОШЕНИЕ ЭШУ.	
ОТ ПОРОКОВ И НЕВЕРНОСТИ МУЖА	40
ТАЛИСМАН СВЯТОГО ВАЛЕНТИНА	41
ВЕРНУТЬ БЫВШУЮ ЛЮБОВНИЦУ (ЖЕНУ), ХУДУ	42
ПРИВОРОТ НА КУКЛЫ	42
РАССОРКА ПО ВУДУ	43
«ВАРЕНЬЕ СОБЛАЗНЕНИЯ». ВУДУ	43
РАССОРКА ПОВУДУ	44
ДУХИ СВЯТОГО ВАЛЕНТИНА	44
ПОДАРОК СВЯТОГО ВАЛЕНТИНА	45
СВЕЧА СВЯТОГО ВАЛЕНТИНА	46
ВУДУ ОБРЯД	
ДЛЯ БЕСКОМПРОМИССНОГО ПРИВОРОТА	47
РИТУАЛ ВУДУ НА ПРИТЯГАТЕЛЬНОСТЬ	48
УБРАТЬ ЖЕНЩИНУ (МУЖЧИНУ)	
ОТ СВОЕГО МУЖА (ЖЕНЫ)	49
ПРИВОРОТ ГАИТЯНСКИЙ ГАЛСТУК	50
ПРИВОРОТ С ДВУМЯ КУКЛАМИ	52
МАСЛО «ПРЕДЛОЖЕНИЕ БРАКА»	52
ПРИВЛЕЧЬ ЛЮБОВЬ НА НОВУЮ ЛУНУ	54
ПРИВЛЕЧЕНИЕ НОВОЙ ЛЮБВИ ЧЕРЕЗ МАРИЮ ЛАВО ...	55
ЗАКЛИНАНИЕ НА ВОЗВРАЩЕНИЕ ЛЮБИМОГО	57
НА СЧАСТЛИВЫЕ ЛЮБОВНЫЕ ОТНОШЕНИЯ	59
КРАСНЫЙ ЛУК ВУДУ	60
КУКЛЫ ЛЮБВИ (FERAN OMOLANGIDI)	60
ПЕРУАНСКИЙ РИТУАЛ	
ПРИВЛЕЧЕНИЯ ВЗАИМНОЙ ЛЮБВИ	64
РАБОТА С ОШУН	65

История	65
Архетип	65
Африканские истоки	66
Культ	66
Странствия богини	67
Региональные особенности	67
Синкретизм	67
Изображение святой Девы	68
«Ла–пута–санта»	68
ДРУГИЕ СТОРОНЫ БОГИНИ	69
Подношения	69
Любимые символические знаки	69
Украшения	70
Сосуд	70
Некоторые предпочтения	70
Особенность	70
Образ	70
Феминная сила	71
Некоторые оккультные параллели	71
ОБРАЩЕНИЕ К ОШУН	73
ЛЮБОВНЫЙ ПРИВОРОТНЫЙ РИТУАЛ	76
МЕДИТАЦИЯ ОШУН В ЛУННУЮ НОЧЬ	77
РАБОТА С ЭРЗУЛИ	80
Любовная сфера	84
ОЧИЩЕНИЕ	85
Некоторые негативные побочные эффекты	85
«Белоснежка Эрзули»	86
Негативизм церкви	86
Синкретизм	86
Популярный образ	86

Цвета	87
Символы	87
Подношения	87
Одержимость	88
Подмена образов	90
Украшения	91
Современные оккультные соответствия	91
РИТУАЛ ЭРЗУЛИ ФРЕДА ДЛЯ ШАРМА	
И ПРИВЛЕЧЕНИЯ БОГАТОГО МУЖЧИНЫ	92
РИТУАЛ ГАИТЯНСКОЙ МАГИИ «К ЭРЗУЛИ ФРЕДА»	95
РИТУАЛ ЭРЗУЛИ ДАНТО ПО УСТРАНЕНИЮ ВРАГА	98
ВРАГИ И СПОСОБ ОСТАНОВИТЬ ИХ	100
БАНКА РАЗЛУКИ ВУДУ	103
БАНКА РАЗЛУКИ ХУДУ	105
ЛЮБОВНАЯ МАГИЯ ВУДУ. СОЮЗ ШАНГО И ОШУН	106
АФРИКАНСКИЙ ПРИВОРОТ – ЧЕРЕЗ ОШАЛА	110
Ошала	110
РИТУАЛ	111
ЧЁРНОЕ ВЕНЧАНИЕ ПО ВУДУ	112
«АФРИКАНСКАЯ СТРАСТЬ». ПРИЗЫВАНИЕ ЖЕНИХОВ	113
МОЖО ДЛЯ КРАСОТЫ	116
МАСЛО «ГЛАМУР»	117
НЕСКОЛЬКО ПРОСТЫХ РИТУАЛОВ	
НОВООРЛЕАНСКОГО ВУДУ	117
Заговор, чтобы мужчина перестал изменять!	117
Заговор для привлечения женщины!	118
Заговор, чтобы привязать к себе мужчину	118
Заговор,	
чтобы заставить любимого жениться на вас	118
Заговор, чтобы отомстить мужчине,	
который причинил вам страдание	119

Подношения духу перекрестка	119
ЧТОБЫ РАЗДЕЛИТЬ ПАРУ – ВУДУ	120
ЭРЗУЛИ ФРЕДА	122
Кто такая Эрзули Фреда?	122
МАГИЧЕСКАЯ ВАННА ЭРЗУЛИ ФРЕДА, ЧТОБЫ ПРИВЛЕЧЬ ЛЮБОВЬ ИЛИ ДЕНЬГИ	126
ФЛОРИДСКАЯ ВОДА – ПРИМЕНЕНИЕ И РЕЦЕПТ	128
Для чего же применяется Флоридская вода в магии?	128
Рецепт Флоридской воды	130
Оживите угасшую страсть	131
КАК ВЕРНУТЬ СВОЮ ЛЮБОВЬ	132
ИЗГНАТЬ ЖЕНЩИНУ, КОТОРАЯ ПЫТАЕТСЯ УВЕСТИ ВАШЕГО МУЖА ИЛИ ЛЮБИМОГО	133
ИЗБАВИТЬСЯ ОТ БЕСПОКОЙНОГО ЭКС-ЛЮБОВНИКА	134
ФОРМУЛА ДЛЯ ПОРОШКА LOST AND AWAY POWDER	135
ЧЕРНИЛА DRAGON’S BLOOD INK	135
ЖЕНСКАЯ МАГИЯ ОШУН ИЛИ КАК ВЕРНУТЬ ПОТЕРЯННОЕ СЧАСТЬЕ	136
ПРИВОРОТНАЯ ВЛАСТЬ, ЧЕРЕЗ БАРОНА САММЕДИ И МАМАН БРИДЖИТ (работа на мёртвой земле)	140
ПРИВОРОТ ЧЕРЕЗ GUEDE НА МЁРТВОЙ ЗЕМЛЕ В ДВУХ ВАРИАНТАХ (в помещении и на кладбище)	143
ПРИВОРОТ СУЩНОСТИ ЖЕРТВЫ К РЕАЛЬНОМУ ОБЪЕКТУ, НА СТРАДАНИЯ И ТОСКУ, ЧЕРЕЗ ШАНГО	146
РАЗДЕЛ II. ЛЮБОВНАЯ ЧЁРНАЯ МАГИЯ	
(от простых обрядов до элитных)	149
ОБРЯД «ОГНЕННАЯ ЛЮБОВЬ» – ПОЗВОЛИТ РАЗБУДИТЬ В СЕБЕ НАСТОЯЩУЮ ЖЕНЩИНУ	150
ЗАКЛЯТЬЕ НА ЛЮБОВЬ	151
ПРИВОРОТ НА РОЗАХ (для привораживания мужчины)	152

ПРИВОРОТ 66 (для привораживания мужчины)	153
ЛЮБОВНЫЙ РИТУАЛ (для привораживания женщины)	156
ПРИВОРОТ ШЕРСТЯНОЙ (для привораживания женщины) ...	157
КАК ВЕРНУТЬ ЛЮБИМОГО	159
КАК ПРИВЛЕЧЬ СУЖЕНОГО	160
РИТУАЛ ДЛЯ ВОССТАНОВЛЕНИЯ СЕМЬИ	160
СЛОМИТЬ ВОЛЮ	161
ВИНО СТРАСТИ НА СОН ГРЯДУЩИЙ – ЛУЧШИЙ НАПИТОК ЛЮБВИ!	163
КАК ПОЛУЧИТЬ ВЕРНОГО МУЖЧИНУ	163
ОБРЯД НА КОЛДОВСКУЮ ЛЮБОВЬ	164
ЛЮБОВНОЕ ЗАТМЕНИЕ ВЕНЕРЫ	166
ЕГИЛЬБЕТ	167
ПОЛОВАЯ ЗАВЯЗКА	168
КЛАССИЧЕСКИЙ ПРИВОРОТ НА ЛЮБОВЬ	169
ОСЕННИЕ ПРИВОРОТЫ НА МУЖЧИН И ЖЕНЩИН	171
1. Лёгкий осенний приворот (на женщину)	171
2. Лёгкий осенний приворот (на женщину)	172
3. Лёгкий осенний приворот (на женщину)	174
4. Лёгкий осенний приворот (на женщину)	175
5. Лёгкий осенний приворот (на женщину)	176
6. Лёгкий осенний приворот (на женщину)	178
7. Лёгкий осенний приворот (на женщину)	179
1. Лёгкий осенний приворот (на мужчину)	181
2. Лёгкий осенний приворот (на мужчину)	183
3. Лёгкий осенний приворот (на мужчину)	184
4. Лёгкий осенний приворот (на мужчину)	186
5. Лёгкий осенний приворот (на мужчину)	187
КАК ПРИВОРОЖИТЬ МУЖЧИНУ ПО СТИХИЙНЫМ ПРИЗНАКАМ И ЗНАКАМ ЗОДИАКА	189

ЗЕМЛЯНОЙ ПРИВОРОТ	191
ОГНЕННЫЙ ПРИВОРОТ	195
ВОДЯНОЙ ПРИВОРОТ	200
ВОЗДУШНЫЙ ПРИВОРОТ	203
КАК ПРАВИЛЬНО СНЯТЬ ЛЮБОВНЫЙ ПРИВОРОТ С МУЖЧИНЫ	206
КАК СНЯТЬ ПРОФЕССИОНАЛЬНЫЙ ЛЮБОВНЫЙ ПРИВОРОТ С МУЖЧИНЫ	209
Закливание Демонов Солнца	210
Закливание Ангелов Солнца	211
1 день (понедельник)	213
2 день (вторник)	216
Закливание Ангелов Марса	217
3 день (среда)	218
Закливание Ангелов Меркурия	218
Закливание Ангелам Солнца	220
ПРИВОРОТ ТРУБОЧНЫЙ	221
ПРИВОРОТ БЛЯМБОВЫЙ. ЛЮБОВНО-ДУШЕВНЫЙ	223
ПРИВОРОТ НА КУКЛЕ (вольте)	225
ПРИВОРОТ БАНОЧНЫЙ ПО ПРИРОДЕ С ДУРМАНОМ	227
ПРИВОРОТ ТРУБОЧНЫЙ – КОФЕЙНЫЙ	228
ПРИВОРОТ ТРУБОЧНЫЙ С ЛИКЕРОМ	230
ПРИВОРОТ НА СЕМЕЙНЫЙ ДОМ, НА ЧАШКЕ. СКЛЕИТЬ СЕМЬЮ	232
ПРИВОРОТ МЕДОВЫЙ НА ФОТОГРАФИИ	233
Закливание любовное	234
ПРИВОРОТ ЧЕРЕЗ ЧЁРНУЮ ТРОИЦУ	235
СТИХИЙНЫЙ ПРИВОРОТ	236
Заклинания на семь дней недели	236
ОСНОВНЫЕ ЗАКЛИНАНИЯ, ИСПОЛЬЗУЮЩИЕСЯ В ЧЁРНОЙ МАГИИ	242

ОСНОВНОЙ ПАНТАКЛЬ, ИСПОЛЬЗУЕМЫЙ В ЧЁРНОЙ МАГИИ	244
SCIRLIN	248
РИТУАЛЫ ЧЁРНОЙ МАГИИ ВТОРОГО УРОВНЯ СИЛЫ ...	249
ВЫЗОВ ЧЕЛОВЕКА	249
РИТУАЛ ВЫЗОВА НИЗШИХ ДУХОВ	250
ОТПУСКАНИЕ	251
РИТУАЛЫ ВЫЗОВА ЛЮДЕЙ	252
РИТУАЛ НАВЕДЕНИЯ ПРИВЛЕКАТЕЛЬНОСТИ	256
Маска очарования	256
Ритуал с Афродитой	260
Вызов Тьмы	261
Адские Имена	264
ЭЛИТНАЯ ЧЁРНАЯ МАГИЯ	266
ВАРЕВО ЛЮБОВНОЕ	267
ВАРЕВО НА ВЗАИМНУЮ ЛЮБОВЬ	267
ВАРОЧНЫЙ ПРИВОРОТ НА ВОЗНИКНОВЕНИЕ ЛЮБОВНОЙ ТЯГИ	270
ВАРЕВО НА РЕКОНСТРУКЦИЮ РАЗРУШЕННЫХ ОТНОШЕНИЙ	272
ВАРЕВО ДЛЯ ПРОБУЖДЕНИЯ ЛЮБВИ И СТРАСТИ	274
ВАРЕВО НА РОМАНТИЧЕСКУЮ ЛЮБОВЬ	275
ВАРЕВО ДЛЯ СЕКСУАЛЬНОГО ПРИТЯЖЕНИЯ	277
ВАРЕВО НА ГАРМОНИЧНЫЕ ОТНОШЕНИЯ	278
ВАРЕВО РАСПУСКАЮЩЕЙСЯ ЛЮБОВНОЙ СТРАСТИ ...	280
ВАРЕВО НА ПОДЧИНЕНИЕ И ПОРАБОЩЕНИЕ ТЕЛА И ДУШИ	281
ВАРОЧНЫЕ КАНДАЛЫ НА ЛЮБОВНУЮ СТРАСТЬ	283
ПРИВОРОТЫ СВЕЧНЫЕ НА КОДОВОЙ ОСНОВЕ С ЗАЩИТНЫМИ СВОЙСТВАМИ	284

Восковая пластина	285
СВЕЧНОЙ ПРИВОРОТ НА НОГТЯХ	287
СВЕЧНОЙ ПРИВОРОТ НА ВОЛОСАХ	287
СВЕЧНОЙ ПРИВОРОТ НА МЕЛКИХ КУСОЧКАХ ОДЕЖДЫ	288
СВЕЧНОЙ ПРИВОРОТ НА ПОЧЕРКЕ	288
СВЕЧНОЙ ПРИВОРОТ ЧЕРЕЗ ФОТО	288
СВЕЧНОЙ ПРИВОРОТ НА КОЖЕ (сбор мумия – мозоли, ногти, волосы и т.д.)	289
СВЕЧНОЙ ПРИВОРОТ НА БУМАЖНЫХ ВЕЩАХ (визитки и прочая мелочь)	289
СВЕЧНОЙ ПРИВОРОТ НА МЕСЯЧНЫХ	289
СВЕЧНОЙ ПРИВОРОТ НА СПЕРМЕ	290
СВЕЧНОЙ ПРИВОРОТ БЕЗ ФОТО И ДРУГИХ ПРЕДМЕТОВ, ПО ВОСПОМИНАНИЯМ	290
ПРИВОРОТЫ ПО ДНЯМ НЕДЕЛИ ИЛИ ПЛАНЕТАРНЫЕ ОБРЯДЫ	290
Понедельник	290
Вторник	292
Среда	294
Четверг	296
Пятница	297
Суббота	299
Воскресение	301
ПРИВОРОТЫ С ИСПОЛЬЗОВАНИЕМ ЦВЕТОВ	304
Водяной приворот на 13 розах	304
Приворот на семи красных розах (лепестковый)	306
Приворот на семи красных розах (бутоновый)	309
Приворот на 33 розах	312
Приворот сексуальный на бутоне розы	314

ПРИВОРОТ, ОЧАРОВЫВАЮЩИЙ И ВОЗБУЖДАЮЩИЙ СТРАСТЬ ...	315
ЛАВАНДОВЫЙ ПРИВОРОТ НА ВОЗБУЖДЕНИЕ ЖЕЛАНИЙ	316
ПРИВОРОТ НА МАКЕ С СЕКСУАЛЬНЫМ ДУРМАНОМ	317
АЛКОГОЛЬНО-РОЗОВЫЙ ПРИВОРОТ	318
ЗОМБИРУЮЩИЕ ПРИВОРОТЫ	321
Зомбирование на страсть	322
ПРИВЯЗЫВАНИЕ ИЛИ СВЯЗЫВАНИЕ ВОЛИ	326
СОВРАЩЕНИЕ ИЛИ «РАБ» СЕКСУАЛЬНОЙ СТРАСТИ ...	329
ВОПЛОЩЕНИЕ АМУРНЫХ СТРЕЛ	331
ЗОМБИРУЮЩАЯ ПРИСУШКА	334
ЗОМБИРУЮЩЕЕ ПЛАМЯ ЛЮБВИ	337
ЛЕСНОЕ ЗОМБИРУЮЩЕЕ ПРИТЯЖЕНИЕ ПОСРЕДСТВОМ ГНОМОВ	340
ЗОМБИРУЮЩАЯ СМЕСЬ (на рабскую покорность)	342
ЗОМБИРОВАНИЕ ЖЕРТВЕННОЕ НА ПОДЧИНЕНИЕ ...	345
СВАДЕБНЫЕ РИТУАЛЫ	347
Свадебная коса (для успешной семьи)	348
Семейное защитное заклинание	349
Свадебное счастье на красном вине	350
Семейная молитва на защиту семьи	351
Свадебная свеча на удачу	352
Счастье семьи на бараньих костях	354
Идеальная семья через Духа Меркурия	356
Разрушение семьи	362
На скорый развод	363
Разрушение свадебных уз	365
Порча удачи в полях семейной жизни	367

Развенчивание	371
Защита 1	374
Защита 2	374
Защита 3	375
Защита 5	375
Защита 6	376
Защита 7	377
Защита 8	377
Защита 9	378
Защита 10	378
РАЗДЕЛ III. ЗАМОРСКАЯ ЛЮБОВНАЯ МАГИЯ	380
ПРИВОРОТ ЧЕРЕЗ КРОВЬ	381
РИТУАЛ КРОВАВОЙ СВЯЗИ	381
РИТУАЛЫ ПО ЧУВАШСКОЙ ЧЁРНОЙ МАГИИ	
ОТ МОЕГО ДРУГА МАСТЕРА ЗАХАРА	384
Обряд на полон девушки для любви, что-то вроде приворота	384
Рассорка	384
Приворот 1	385
Приворот 2	385
Разбить отношения 1	385
Разбить отношения 2	386
МАТЕРИАЛЫ ОТ МАСТЕРА ХУДУ ЛИНЫ АЙН.	
ЛЮБОВНАЯ МАГИЯ ХУДУ	386
ЛЮБОВНЫЕ ЗАКЛИНАНИЯ СТАРОГО ВРЕМЕНИ	387
Заставить мужчину влюбиться в вас	387
Сделать супруга верным	387
Удержание супруга в доме	388
Вызвать интерес у женщины	388
Заклинание Hoodoo с яблоком «Пьян от любви»	388
Обряд «Мирный любовник»	389

Заклинание «Останься со мной»	390
Заклинание «Эй, не смотри мимо меня!»	391
Масло «Приди ко мне»	393
Масло «Следуй за мной парень»	393
Медовая бутылка «Новая любовь»	393
ЕСЛИ ХОТИТЕ ПОБЫСТРЕЕ ВЫЙТИ ЗАМУЖ	
ИЛИ ЖЕНИТЬСЯ	396
Возврат Любви «Красной Розы» Санта Муэрте	396
Приворот через свечу	397
ЛЮБОВНЫЕ РИТУАЛЫ ОТ МАСТЕРА ТАРАСА ДОБРЫЧЕВА.	
СОДОМСКИЕ ПРИВОРОТЫ ИЛИ СТРОКИ	
ОБ ОДНОПОЛОЙ ЛЮБВИ	398
Однополюый приворот по черной магии	399
Приворот «Французский»	401
Мужской приворот через могилу	402
Приворот на страстный пот	403
Приворот «Содомский Саван»	404
Лесбийский приворот	405
Гей приворот Майя	406
Однополюый приворот через сахар	407
Подчинение через сжигание крови	407
Подчинение на красном вине	408
Нагнать тоску через слюну	408
Приворот «Сорок сороков лесных волков»	409
ЧТОБ МУЖЧИНА НА ЛЕВО НЕ ХОДИЛ.	
ЦЫГАНСКАЯ МАГИЯ ДЛЯ УСИЛЕНИЯ ЛЮБВИ	411
ПРИВЛЕЧЬ ПАРТНЕРА, О КОТОРОМ МЕЧТАЛИ	411
ЛЮБОВНЫЙ ОКОРМ ЧЕРЕЗ СПЕЦИИ	412
ЦЫГАНСКИЙ ПРИВОРОТ	412
СИЛЬНЫЙ ЦЫГАНСКИЙ ПРИВОРОТ	
НА НАЙДЕННЫЙ КЛЮЧ	413

ЦЫГАНСКИЙ ПРИВОРОТ НА КАРТОФЕЛЬ	413
ШАМАНСКИЙ ПРИВОРОТ	414
ШАМАНСКИЙ МЕТОД РАЗРЫВА ЛЮБОВНИКОВ	415
МАНТРА СВЯЩЕННОГО ЛЮБОВНОГО СОЮЗА И ГАРМОНИЗАЦИИ	415
ПРИВОРОТНАЯ КРАСНАЯ МАНТРА	415
ФОРМУЛА ДЛЯ СПОКОЙСТВИЯ В ДОМЕ	416
МАНТРА ОТ ДУХОВ СЕКСУАЛЬНОЙ ПОХОТИ	416
МАНТРА СВЯЩЕННОГО ЛЮБОВНОГО СОЮЗА	416
ФОРМУЛА ДЛЯ УСИЛЕНИЯ ЖЕНСКОГО МАГНЕТИЗМА	417
ЛЮБОВНОЕ ЗАКЛИНАНИЕ	417
КОЛДОВСКОЕ ВАРЕВО НА ПОЛНЫЙ РАЗРЫВ ОТНОШЕНИЙ	418
ЧЁРНАЯ ЖЕНСКАЯ ИЗДЕВКА НА ПОХОТЬ	419
ВЕНЕЦ ВЕРНОСТИ ДЛЯ ЖЕН	421
СЛАВЯНСКИЙ ЯЗЫЧЕСКИЙ ЗАГОВОР НА СЧАСТЛИВЫЙ БРАК	422
СИЛЬНЫЙ ПРИВОРОТ ЧЕРЕЗ ЛЕЛЮ	423
ДЛЯ ВОЗВРАТА ЧЕЛОВЕКА	426
ЕСЛИ ОХЛАДЕЛИ ОТНОШЕНИЯ У МУЖЧИНЫ ИЛИ ЖЕНЩИНЫ	426
ДУА ДЛЯ СОЗДАНИЯ БРАКА. ДЛЯ ЖЕНИТЬБЫ	427
ФОРМУЛА ДЛЯ ПРИВЛЕЧЕНИЯ ПРОТИВОПОЛОЖЕННОГО ПОЛА	428
АГМЫ НА ПРИВЛЕЧЕНИЕ ЛЮБИМОГО ЧЕЛОВЕКА	428
ЗАКУСКА «РЫБНАЯ СТРАСТЬ»	428
СИЛЬНЕЙШИЙ ЦЫГАНСКИЙ ПРИВОРОТ НА КРОВЬ	429
МАГИЧЕСКАЯ ПРИВОРОТНАЯ ЗАПИСКА	429
ИУДИН ПРИВОРОТ	430

ЧТОБЫ НАЙТИ СЕБЕ ПРЕКРАСНУЮ ДЕВУШКУ, С ПОМОЩЬЮ ПСАЛТИРИ	431
МЕТОД ИЗБАВЛЕНИЯ ОТ ЛЮБОВНОЙ ТОСКИ	431
ОМОРОЧКА ЛЮБОВНАЯ	431
ВЫЙТИ ЗАМУЖ ЗА БОГАТОГО	432
УЗНАТЬ, ИЗМЕНЯЛА ЛИ ЖЕНЩИНА МУЖУ	432
ЛЕСБИ ПРИВОРОТ	433
МЕТОД, ЧТОБЫ НАЙТИ СВОЮ ВТОРУЮ ПОЛОВИНКУ	433
ЛЮБОВНОЕ ЗАКЛИНАНИЕ, КОТОРОЕ АКТИВИРУЕТ ЛЮБОВНЫЕ ПРИКЛЮЧЕНИЯ	433
РИТУАЛЫ ОТ ВЕДЬМЫ САЛАМАНДРЫ	434
ВВЕДЕНИЕ	434
МОЩНЫЙ ПРИВОРОТ ЧЕРЕЗ КОСТЕР	435
ОБРЯД НА ВЫЗОВ ЛЮБИМОГО	436
ПРИВОРОТ НА КРАСНОЕ ВИНО	438
ГАРМОНИЗАЦИЯ ОТНОШЕНИЙ	439
РИТУАЛЫ ОТ МОЕГО ДРУГА С УКРАИНЫ МАСТЕРА ДЕНИСА СОЛОВЕЙ	441
«СЧАСТЛИВЫЙ» ОБРЯД МОКОШИ	441
ПРИВОРОТ ВУДУ	442
МЕТОД СНЯТИЯ ЛЮБОГО ПРИВОРОТА	443
МАГИЯ СВИДАНИЯ	444
ДЛЯ ОДИНОКИХ СЕРДЕЦ	444
ЛЮБОВНЫЙ ТАЛИСМАН	445
ПРИЛОЖЕНИЕ 1. МАГИЧЕСКИЕ ВАННЫ В МАГИИ	446
ВАННЫ В ЧЁРНОЙ МАГИИ	446
ЗИМНИЕ ВАННЫ	446
Понедельник – день Луны	446
Вторник – день Марса	448
Среда – день Меркурия	449

Четверг – день Юпитера	451
Пятница – день Венеры	453
Суббота – день Сатурна	454
Воскресение – день Солнца	456
ВЕСЕННИЕ ВАННЫ	458
Понедельник – день Луны	458
Вторник – день Марса	459
Среда – день Меркурия	460
Четверг – день Юпитера	462
Пятница – день Венеры	463
Суббота – день Сатурна	465
Воскресение – день Солнца	466
ЛЕТНИЕ ВАННЫ	468
Понедельник – день Луны	468
Вторник – день Марса	470
Среда – день Меркурия	471
Четверг – день Юпитера	473
Пятница – день Венеры	475
Суббота – день Сатурна	477
Воскресение – день Солнца	479
ОСЕННИЕ ВАННЫ	481
Понедельник – день Луны	481
Вторник – день Марса	482
Среда – день Меркурия	484
Четверг – день Юпитера	485
Пятница – день Венеры	487
Суббота – день Сатурна	488
Воскресение – день Солнца	490
ВАННЫ ВУДУ, САНТЕРИИ, БРУХЕРИИ	492
Ванны для удачи. Привлечь удачу в повседневной жизни	492

Ванна для успеха и удачи	492
Хорошая ванна для азартных игр	492
Луизианская ванна Van Van	493
Super Power – ванна для удачи и мытья пола для успеха в бизнесе	493
Очищающие и исцеляющие ванны	494
Базовая ванна Худу	494
Ванна для исцеления головы холодная	494
Ванна для улучшения вашей жизни	495
Карибское очищение	496
Очищающая ванна	496
Кофейная ванна	496
Охлаждающая ванна от гнева	496
Молитва святого Франциска	497
Ванна Пророческий сон	498
Ванна для расширения возможностей	498
Энергетическая ванна	499
Эвкалиптовая лечебная ванна	499
Общая ванна для хорошего самочувствия	499
Молитва благодарения	500
Зеленая чайная лечебная ванна	500
Мирная лечебная ванна	500
ДУХОВНЫЕ ВАННА ОРИША – РЕЦЕПТЫ	501
ОЧИЩАЮЩАЯ ВАННА ШАНГО – CHANGÓ	501
ВАННА ELEGVA ДЛЯ ОТКРЫТИЯ ДОРОГ. ROAD OPENER BATH	502
ВАННА ELEGVA – ОБРАТИТЬ НЕВЕЗЕНИЕ ВСПЯТЬ ...	502
ОЧИЩАЮЩАЯ ВАННА ОБАТАЛА	503
ЗАЩИТНАЯ ВАННА ОГУН – OGUN PROTECTION BATH	503
ВАННА – БЛАГОСЛОВЕНИЕ ОШУН	504

ЛЮБОВНАЯ ВАННА ОШУН	504
ДЕНЕЖНАЯ ВАННА ОШУН	504
ВАННА СОБЛАЗНЕНИЯ ОШУН	505
ВАННА СИЛЫ ОЙЯ	505
ВАННА СПОКОЙСТВИЯ И МИРА ЙЕМАНДЖИ	506
ЗАЩИТНАЯ ВАННА УЕМАУА	506
ВАННА СЕМЬ АФРИКАНСКИХ СИЛ (1)	506
ВАННА СЕМЬ АФРИКАНСКИХ СИЛ (2)	507
ВАННА СЕМЬ АФРИКАНСКИХ СИЛ (3)	508
ВАННА ЛЮБВИ	
«НАСЛАЖДЕНИЕ КУРТИЗАНКИ» ВУДУ	508
БОЖЕСТВЕННАЯ ВАННА ЭРЗУЛИ ФРЕДА	509
ПРИЛОЖЕНИЕ 2. РИТУАЛ «СВИТОК ЖЕЛАНИЙ»	510
ЧТО ТАКОЕ «ВЕДЬМИН ЧАС»?	
ЭКСКЛЮЗИВНЫЕ ЗНАНИЯ	511
НО ПРОДОЛЖАЕМ САМ ОБРЯД	514
ТАБЛИЦА	
ПЛАНЕТАРНЫХ АРХАНГЕЛОВ ГЕНИЕВ И ДУХОВ	517
ЗАКЛИНАНИЯ ДЕМОНОВ НЕДЕЛИ	522
ЭПИЛОГ	527
ГРИМУАР ботаники КОЛДУНА	528

ВСТУПЛЕНИЕ

Как трудно порой найти свою вторую половинку, и как легко ее потерять...

Иногда случается так, что отношения, еще недавно казавшиеся идеальными, рушатся в мгновение ока, а тот, что клялся в вечной любви, уходит из вашей жизни, унося с собой частичку по-прежнему любящего сердца. И так не должно быть.

Что делать в такой ситуации, если все попытки вернуть любимого ни к чему не приводят?

Любовная магия испокон веков помогала людям гармонизировать свою личную жизнь. Вернуть в семью мир и гармонию можно с помощью **любовного приворота**. Но не стоит забывать, что любое энергетическое вмешательство в жизнь человека может привести к нежелательным изменениям в его состоянии духа, поведении и самочувствии.

В любых отношениях бывают сложные периоды, но когда ситуация заходит в тупик, а взаимопонимание сходит на нет, то может показаться, что ваш союз потерял всякий смысл.... И тогда один из супругов приходит к мысли о разводе. Но не стоит опускать руки и думать, что все потеряно.

Любовная магия может помочь даже в такой тяжелой ситуации.

Узнать, что любимый вам изменяет – это всегда тяжелый удар. Как гром среди ясного неба эта новость повергает вас в шок. Но ещё страшнее, когда после многочисленных обещаний и клятв это повторяется вновь. Не нужно отчаиваться даже в такой, казалось бы, безнадёжной ситуации. Возможно, вашего любимого приворожила другая женщина, а в данном случае поможет заговор **от измен** или иное необходимое магическое воздействие.

Мало что может сравниться с той болью, которую испытывает любящий человек, когда не находит взаимности. Но ещё

больней, если понимаешь, что прежние любовь и нежность в отношениях остались, а былая страсть улетучилась бесследно. Что делать, если муж больше не видит в вас женщину? Сексуальный приворот поможет не только вернуть мужчину, но и его влечение к вам. По силе сексуальная привязка не уступает любовным заговорам, она заставляет мужчину стремиться именно к вам, воздействуя на «физиологическом» уровне.

ВЕРНУТЬ МУЖА

Высшие Силы всегда стоят на стороне мужчины или женщины, желающих сохранить семью. Семья – это святое для космоса. Поэтому, с точки зрения Святых и Космических Учителей вернуть мужа в семью – благое дело.

Вернуть мужа от любовницы зачастую бывает довольно сложно, ведь любовницы – это женщины с особой психологией. Для них закон «не бери чужого» не работает. Они предпринимают все дозволенное и недозволенное, чтобы увести мужчину из семьи. И заказывают привороты у черных магов (белые маги не возьмутся уводить мужа из семьи) и используют психологические методы соблазнения и стараются привязать сексуально. Зачастую этот бедняга и не понимает довольно долго: в какие сети он попал! Испытывает психологические травмы, мучается чувством вины, скучает по детям. Но из-за манипуляторных техник не может распоряжаться собой и не в состоянии вернуться в семью сам без помощи магической помощи со стороны белого мага.

Обряды на возвращение мужа, а также **обряды на приворот и верность** помогают восстановить семейное благополучие и настоящую любовь.

Вернуть мужа в семью – благое дело!

О любви писать можно долго и бесконечно, сколько книг написано, сколько фильмов снято, и не всегда со счастливым

концом. Бывает, что из-за любви брат идёт на брата, отец против сына, сестра против сестры. Случаев таких не счесть, как в жизни, так и на экране. Я считаю это правильно – **ЗА СВОЮ ЛЮБОВЬ НУЖНО БИТЬСЯ!!!!** И методы не имеют значения.


В своём гримуаре я решил дать хорошие практики любовной магии как по привлечению любви, привязанности, сексуального влечения, так и противоборствующую магию, отвороты, остуды рассорки. (чтобы у жён тоже было преимущество перед любовницами своих мужей, особенно у тех, у кого есть дети – семья это святое!!!).





ЛЮБОВНАЯ МАГИЯ В СИСТЕМАХ ВУДУ, ХУДУ, БРУХЕРИЯ

Вуду (англ. Voodoo) – традиционная африканская религия, имеющая статус государственной на территории некоторых стран, расположенных в Западной Африке. Например, Вуду практикуется населением эва, живущим на юге и востоке Ганы и в южной и центральной части Того, кабье, мина и фон, Бенина и (под другим наименованием) йоруба в юго-западной части Нигерии.



Вуду представляет собой конгломерат из всевозможных анимистических культов, который включает в себя традиционные верования африканской диаспоры в Новом свете, как, например, гаитянская Вуду, кандомбле (англ. Vodum) в Бразилии, винти в Суринаме, луизианская (новоорлеанская) Вуду, Сантерия на Кубе и в Доминиканской республике. Все эти направления имеют синкретическую природу, соединяя с христианством африканские традиционные религии, зародившиеся в среде народа Конго на территории современных Республики Конго, Демократической республики Конго и Анголы.

(Справка из Википедии, вставка редактора).

Худу (англ. hoodoo, rootwork, root doctoring) – североафриканское колдовство и религиозный культ, основанные на суеверии и страхе перед смертью. Слово «худу» происходит от hu'du'ba, что на языке хауса означает «пробуждать негодование, вызывать возмездие». Худу не является частью Вуду, хотя в последнем заимствованы некоторые приёмы

Цель худу – позволить людям получить доступ к сверхъестественным силам, чтобы улучшить их жизнь. Худу призван помочь людям достичь власти или успеха («удачи») во многих сферах жизни, включая деньги, любовь, здоровье и работу. Как и во многих других духовных и медицинских народных практиках, широко используются травы, минералы, части тела животных, физиологические жидкости человека, особенно менструальная кровь, моча, слюна и сперма.

Основная линия религии худу – это вера в более совершенных существ, нежели люди, так называемых предков, прародителей. Эти существа, как и люди, были смертны, но перед своим исчезновением сумели наделить избранных детей своим знанием «силы крови». Именно с кровью связано девяносто процентов всей деятельности последователя худу. Последователи худу верят, что смерть – это не конец, это спо-

соб переместиться в новое тело и продолжить существование. Но в этом случае человек, в чьё тело удастся вселиться, навсегда будет обречен остаться в «замкнутом круге» (некое подобие африканского ада, где душа человека вынуждена переживать одно и то же событие вечно). Именно по этой причине перемещать свою душу в тело другого человека строго запрещается и считается большим грехом. Те же, кто всё-таки решается на подобные эксперименты, впоследствии оказываются проклятыми. Их души не способны переродиться и двигаться дальше. Эти люди вынуждены снова и снова менять тела. Если же случится так, что проклятый однажды не сумеет обрести новое тело, он попадает в круг, а все души, которые были там по его вине, освобождаются.

(Справка из Википедии, вставка редактора).

Brujeria – форма магии, использующая природные элементы для создания необходимых изменений в нас самих, или в окружающем нас мире. Эта афроамериканская магия использует камни, травы, деревья и другие натуральные компоненты, чтобы помочь Телу, Духу, Душе разрешить нужные задачи, равно как и, существующие проблемы. Опытный Brujo (колдун) может использовать скрытые силы природы для воздействия на мир материи.

Brujeria – это испанское слово для обозначения колдовства. И мужчины, и женщины могут быть ведьмами, брухо и Brujas соответственно. Брухо – множественный термин, который может означать группу мужчин колдунов, так и колдующих женщин.

Brujeria Америки представляет собой сочетание колдовства испанских корней и коренных жителей этих регионов (преимущественно Центральной Америки и других стран Южной Америки в районах проживания коренных народов). (источник: <http://magiclife.su/magic-directions/16-brujeria.html>; вставка редактора)

ПРИВОРОТ ПО ВУДУ НА ВОЛЬТАХ, С ЭЛЕМЕНТОМ ПОДАВЛЕНИЯ ВОЛИ И ПОДЧИНЕНИЕМ

Произведите стандартное призывание Легба¹ и Эшу².

Призывание Legba для любых врат на земле: «Папа Легба, оуври барье э поу мвен поу мвен пасэ ма тунэн, ма салли Эва ю»

¹ Папа Легба – одна из центральных фигур в религии Вуду, особенно в её гаитянском варианте. Папа Легба является одним из духов-лоа, которого приверженцы религии считают посредником между людьми и всеми остальными лоа (также в некоторых народностях именуется Бароном-Суббота). Именно он по представлениям вудуистов даёт разрешение (или запрещает) говорить с населяющими мифическую страну Ле Гвинею лоа, открывая и закрывая ворота, разделяющие миры; именно поэтому любая церемония в вуду с обращением к лоа начинается и заканчивается обращением к нему. Также считается, что он знает все человеческие языки и помогает душам умерших попасть в подземный мир, а впоследствии может помочь установить живым контакт с ними. С другой стороны, Папа Легба может и помешать проникновению духов в мир живых, поэтому вудуисты его часто просят о помощи в защите дома от злых сил и подобных случаях.

В гаитянском Вуду Папа Легба обычно изображается как старик на костылях или с палочкой, одетый в широкополую шляпу из соломы и курящий трубку или окропляющий водой. Животным, посвящённым ему, является собака. Ввиду своего положения в качестве «привратника» между мирами живых и лоа он часто отождествляется со Святым Петром, который играет подобную роль в католицизме. На Гаити он также иногда изображается в образе Святого Лазаря или Святого Антония.

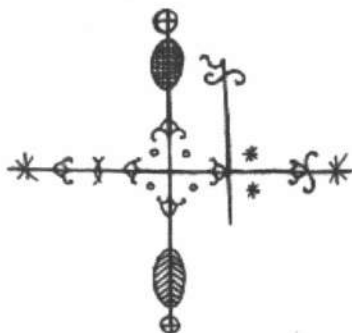

В жертву Папе Легбе приносятся белый петух, а также зерно, кофе, ром, табак, сигареты, маленькие игрушки, трубочный табак, кукурузные трубки, кокосовые орехи, сироп, ликер, коньяк, кола, орешки, сладости, мороженое, шоколад, сигары, сигариллы, жареная и копченая курица, ямс, леденцы, торты, пирожные.

Образ, похожий на Папу Легба, имеется в афро-бразильских синкретических религиях, таких как кандомбле и умбанда, где известен под именами Эшу или Элегба, хотя в традиции его изображения там присутствует много отличий. Например, у народа йоруба в Нигерии, а также у его потомков в Бразилии и на Кубе дух по имени Элегба выполняет ту же роль привратника между мирами, но изображается обычно в виде ребёнка-трикстера. В Бенине и некоторых районах Нигерии почитается божество Легба, которое имеет внешний вид демона с большими рогами и фаллосом; в сельской местности его святилище обычно находится у входа в деревню. (прим.редактора)

² Эшу – принцип хаоса, перемен, преобразования и правосудия в зависимости от его аспекта или дороги, которая была призвана в процессе ритуала. Эшу открывает дорогу и облегчает связь между миром людей и царством Духа. Эшу поддерживает космический и социальный порядок. Ритуалы в африканской традиции йоруба выполняются через обращение к Эшу, потому что он умеет переводить язык людей на язык Духа и, наоборот, язык Духа на язык людей. Эшу предоставляет силу двух миров: Иколе Айе (видимая реальность) и Иколе Орун (невидимая реальность) (прим редактора)


Призывание Эшу:

«Иборокоу малумба Эшу ибако маюмба ибако маюмба. Омолэ канику ибако омотэ ако маюмба Эшу кулона. Иборокоу маюмба Омолэ ко ибаракоу маюмба Омолэ ко. Иборокоу маюмба Ако Эшу кулона иборокоу маюмба. Аче Эшу кулона иборокоу маюмба Омолэ ко ако Аче аронг ларо аконг лароллэ ко ако. Аче аронг ларо аконг лароллэ Эшу кулона а Эшу кома комио Аче аконка лар аконко лар ако Аче иба ла гуана Эшу. Лароя э лароя аконко акнонко лароя аконко лароя аконко ла гуана э лароя».

Сигиль¹ Папы Легба*Сигиль Эшу*

¹ Сигил (сигиль) или сигилла (от лат. sigillum) — символ (или комбинация нескольких конкретных символов или геометрических фигур), обладающий магической силой. Сигилы широко использовались магами, алхимиками и прочими учёными средневековья для вызова и управления духа или демона. Таким образом, сигил наряду с именем и формулой вызова играл немаловажную роль в гримуаре. Самые известные сигилы представлены в средневековых магических и алхимических книгах (в основном по демонологии): «Малый Ключ царя Соломона», «Печати 6-й и 7-й Книги Моисея», «Сигилы Чёрной и Белой магии» и других. Хотя самым известным сигилом является пентаграмма. Также сигилы использовались в качестве эмблем различных сообществ. (прим. редактора).

Также призываете своего Эшу, и Симби. Самым последним призываете Мараса.



Выше приведены две печати Симби. Можно выбрать любую.

Призывание Симби:

«Па ле туа гран поува... Ноу ви Мет Гранбува Зиле, Ноу ви Мет Калфу, Ноу ви Мет Гран Чимен, Па поува вентнеф Пвен Кафа Ветнеф Пвен ГранБва, вентнеф Пвен Сими-ти, вентнеф Пвен Сенмиел Ноу ви Симби Андезо, Симби Янпака, Симби Маза, Симби Мазака, Симби Макайа, Макайа Пенмба Салве Соукрис Пандямен. Ал рей, Мал рей, Симил рей, Коул рей. Ноу ви Симби Ганда Дижибоа, Симби Тва Иле, Симби Фей, Симби Траво, Нег Коалумба Мен-нен, Нег Дади Маза, Нег Янпака Паунгэ, Янпака Мало, Нег Лайэ Каза Манби Лайэ Анба Билал».



Печать Мараса, покровителя любовных обрядов (не путать с близнецами Марасса, они же Ибежи, это разные печати, призывания и т.д.)

Призывание:

«Маракао элла вем, Марабо а Транка Руас, Люцифер ди-амульер, Дона Мата, Дон Папа, Дона Муэртэ. Пор фавор пи фо-о-о-о»

На листе нарисовать Веве Мараса. Положите на него два рапортированных вольта, заверните фигурки в Веве и завяжите бечёвкой, чтоб не выпали. Попросите Легбу, Симби и Мараса соединить судьбы. Скажите своему Лоа, чтобы проследил за целью и достижением. Жертвоприношение в данном обряде только красное и белое вино (лучшее).

ПОДЧИНЕНИЕ СВОЕЙ ВОЛЕ

Открываем перекрёстки.

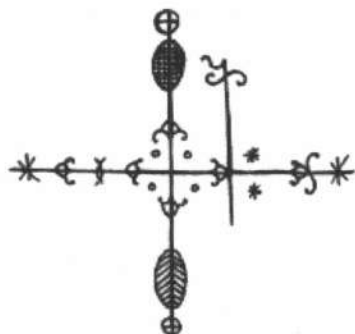
Призывание Легбы для открытия врат:

«Папа Легба, оуври барье э поу мвен поу мвен пасэ ма тунэн, ма салли Эва ю»

Призывание Эшу:

«Иборокоу малумба Эшу ибако маюмба ибако маюмба. Омолэ канику ибако омотэ ако маюмба Эшу кулона. Иборокоу маюмба Омолэ ко ибаракоу маюмба Омолэ ко. Иборокоу маюмба Ако Эшу кулона иборокоу маюмба. Аче Эшу кулона иборокоу маюмба Омолэ ко ако Аче аронг ларо аконг лароллэ ко ако. Аче аронг ларо аконг лароллэ Эшу кулона а Эшу кома комио Аче аконка лар аконко лар ако Аче иба ла гуана Эшу. Лароя э лароя аконко акнонко лароя аконко лароя аконко ла гуана э лароя».

СИГИЛЬ ПАПЫ ЛЕГБА



Затем призываем Мойо.

Мойо



Приношения: свежее мясо, свинина или говядина.

**«Мойо маэ, Мойо маэ, Тем арея – Тем арея! Мойо энси-
ну, Думар! Мойо, Мойо, ди Замби Дао пве Луанда! Аше!!!
Аше!!! Аше!!!»**

Ритуал: с рук и ног срезать все ногти, положить в ёмкость, налить освящённой воды и сварить. Когда вода наполовину испариться, снять с огня и 33 раза произнести заклинание:

**«КОЕ ЭСТА ПОСИОН ТЭ ЭНАМОРАС ЛОКАМЕНТЕ
У ПЕДИМЕНТЕ ДЭМИЭЛ ЭСКЛАВО МИ ПАРА СИЕМПЕ
УЭЛ ПЕРРО».**

Можешь оным зельем напоить кого-нибудь или, смочив свою длань оным, прикоснуться к жертве. Завороженный сам будет искать способы с тобой встретиться.

РИТУАЛЫ С ОШУН


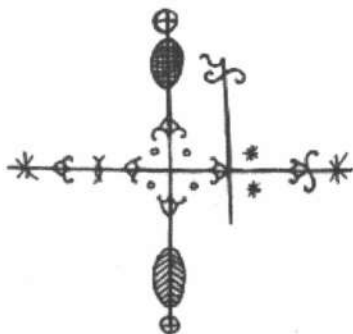
Призывание Легбы для открытия врат:

«Папа Легба, оуври барье поу ноус пассер пестули потэ-митан»

Призывание Эшу:

«Иборокоу малумба Эшу ибако маюмба ибако маюмба. Омолэ канику ибако омотэ ако маюмба Эшу кулона. Иборокоу маюмба Омолэ ко ибаракосу маюмба Омолэ ко. Иборокоу маюмба Ако Эшу кулона иборокоу маюмба. Аче Эшу кулона иборокоу маюмба Омолэ ко ако Аче аронг ларо аконг лароллэ ко ако. Аче аронг ларо аконг лароллэ Эшу кулона а Эшу кома комио Аче аконка лар аконко лар ако Аче иба ла гуана Эшу. Лароя э лароя аконко акнонко лароя аконко лароя аконко ла гуана э лароя».

Сигиль Папы Легба




ПРИЗЫВАНИЕ ОШУН

Цвет: белый и желтый.

Подношения: сидр, шампанское, белое вино, сладости, бусы из янтаря, меди и золота.

Призывание: «Мамаэ Ошун Папаи Огун Бейра Мар Эставам бринканду на ареля Ком о розарио ди Йеманжа Аруэ минья маэ Минья маэ ме энсину а нада Минья маэ и райна ду маар Тем ареля. Тем ареля Адукьяба но маар Мамаэ Сереля».

Печать:



ПРИВОРОТ НА МУЖЧИНУ

Волосы с половых органов нарезают мелко и дают в пищу тому мужчине, которого хотят приворожить. При этом читают приворот на сексуальное обольщение:

**«МАДЖО КУРАСИТ КАРАС ТУ МАСТА (ИМЯ ЛЮБИМОГО).
КУМАНО СТАРА КУРАСИТ ИСТА ТУ АС. АДЖЕ».**

Читают семь раз. Для приворота лучше всего использовать пирог. Если объект, на который направлен приворот, съест хоть кусочек, то будет ваш.

ПРИВОРОТ НА ЖЕНЩИНУ

Смешиваем свою сперму в каком-либо блюде или напитке вместе с соком свежего апельсина. Над этим напитком читают такие слова:

«СОРКО МЕИ СЕКЕРС МАИСТИ ТУ РАГО ИЕТЕ МИЕ».

Читают заклинание семь раз. Этот метод сильно привязывает и вызывает сексуальное влечение.

ПОЦЕЛУЙ ОШУН – ДЛЯ КРАСИВЫХ ГУБ

В воскресный день нужно встать рано утром и не принимать пищи до тех пор, пока всё не будет выполнено. Открыв перекрестки и призвав Ошун, нужно поцеловать 77 роз (можно в цветочном магазине), шепнув на каждые заветные слова:

«ОШУН РАДЖАШ. КЕУЯ НЕБУГЕ ТАОЛАКАМО».

Последнюю розу, которую вы поцелуете, вам нужно полить молоком, купленным заранее.



РАССОРКА ПО ВУДУ (ОДНА ИЗ ЛУЧШИХ)

Потребуется следующий материал:

- соль
- чёрный перец
- полынь
- земля с кладбища

Соберите все ингредиенты и смешайте в равной пропорции. Прочитайте на смесь:

**«ОК ЛАОН ЛОА ВЕТЕ АТИ ГУДЕ ВАН
СИ БЕР ВЕВЕР ТИАНДО (ИМЯ И ИМЯ)
СИТ АКУА СИ ВУА ЛИМЕР ТАН.
ДИР МУА АСИМ ТАКИ ЕЙДЕ ТИКИАН СИН МОРТ».**

Щепотку положите в пустой конверт и отправьте по нужному адресу.

ОБРЯД ОТ ИЗМЕН И СОПЕРНИЦ. ВУДУ

Если вы ходите поставить защиту на своего любимого человека от измен и от приставания других лиц, то совершите в полнолуние следующий ритуал.

Возьмите фотографию вашего партнера.

По контуру тела аккуратно насыпьте красный перец чили тонкой окантовкой.

При этом произносите слова: «Арон тэ эра ми оро де свон» (все кто возжелают тебя в огне сгорят) потом капельками воска накапайте так же по контуру на перец и читайте при этом: «Астам тэ ару кваде рostaи» (ставлю круг от соблазнов и измен) после этого трижды выдохните на фотографию и спрячьте её подальше от чужих глаз и рук.

Ваш любимый человек будет только с вами и не посмотрит налево.

МАГИЧЕСКИЙ ПОРОШОК ДЛЯ ПРИВЛЕЧЕНИЯ МУЖЧИН. ВУДУ

Порошок для привлечения мужчин готовится для того, чтобы привлечь в свою жизнь мужчину для общения или создания серьёзных отношений.

Так как используется магия вуду, то нужно применять её с осторожностью и знать меру в использовании порошка. Иначе может получиться как у одной моей знакомой. Она посыпала порошок у себя на работе, а работает она в общественном муниципальном месте, так вот потом ей пару месяцев проходу не давали мужчины. Доходило до того, что ей приносили цветы и даже лепестками осыпали её рабочее место.

Так что знайте меру во всём.

Состав порошка вуду для привлечения мужчин:

2 ст. ложки кукурузного крахмала.

2 ст. ложки муки.

1 ст. ложка мускатного ореха.

1 ст. ложка душистого перца.

2 ст. ложки порошка из лепестков розы.

После того как вы перемешаете аккуратно все ингредиенты, произнесите над порошком заклинание:

«Ком комио мач роис вадате.

Рикои сван да иле элеле око.

Раи мач иле ан.

Аге».

Читают заклинание ровно пять раз.

Порошок пересыпают в ёмкость. Потом закрывают плотной пробкой.

Для использования порошка можно использовать следующие методы и подходы:

- посыпьте щепотку на свою одежду, чтобы не было заметно;
- посыпьте немного на головной убор, если куда-то собираетесь;
- посыпьте на носовой платочек немного и спрячьте там, где может спрятать только женщин;

Произнесите: *У анахата чакры.*

- насыпьте чуть-чуть у порога своего рабочего кабинета или места работы.

Лучше сделайте это в среду или пятницу. Вы всегда можете экспериментировать с магическими порошками. Только будьте осторожны и не забывайте про норму.

МАГИЧЕСКИЙ ПОРОШОК ДЛЯ ПРИВЛЕЧЕНИЯ ЖЕНЩИН. ВУДУ

Магический Вуду-порошок для привлечения женщин готовится для того, чтобы привлечь в свою жизнь женщину или женщин для общения или создания совместной жизни.

Условия применения практически те же, что и в магическом порошке для привлечения мужчин.

Разнятся только в составе и некоторых подходах.

Состав порошка для привлечения женщин:

- 2 ст. ложки кукурузной муки
- 2 ст. ложки муки
- 1 ст. ложка имбиря
- 1 ст. ложка аниса
- 1 ст. ложка гвоздики (пряность)

Заклинание для освящения порошка:

**Ком комио элиэ мам таэрсэ кокодусере мио насте элеле
остэ ал.**

Кан элиэ роа сми ме.

Аге.

Читают заклинание ровно семь раз.

Применение:

- можно посыпать щепоткой в свою обувь;
- присыпать чуть-чуть на волосы;
- поместить в маленький мешочек и носить на шее;
- разместить на рабочем месте или там, где часто бываете (немного);
- после купания можно растереть немного в руках (ладонях) и протереть тело;
- если вы пригласили женщину к себе в гости, то можете посыпать то место, где она будет сидеть (лучше на пол, чтобы не испачкать её одежду);
- купите букет цветов, посыпьте его порошком и подарите своей избраннице;
- вы можете придумать свой метод применения магического порошка, но не забывайте о предосторожности. Порошки-вуду – очень сильное магическое средство!

Удачи вам в использовании порошков-вуду!

ВУДУ В ДЕНЬ СВЯТОГО ВАЛЕНТИНА

В западном мире в день всех влюбленных или День Святого Валентина кроме всяких подарков и валентинок совершают ещё любовные ритуалы и обряды. Этот католический святой «ничего не имеет против» любовных приворотов и любовной магии.

Если вы хотите привлечь любовь и внимание человека, который вам очень нравится, а также хотите, чтобы этот человек начал испытывать к вам взаимные чувства, то в день Святого Валентина зажгите благовонную палочку. Это может быть палочка с ароматом розы или сандала, пачули или фиалки, яблока или лаванды.

Выберите один из понравившихся ароматов.

После этого сядьте так, чтобы ваше лицо было обращено на восток и перед вами дымилась палочка благовония. Представьте, что дым палочки поднимается и уносится в сторону того человека, чью любовь и внимание вы хотите получить.

При этом вы должны непрестанно читать следующее любовное заклинание Святого Валентина для вызывания любви и влечения.

(Для примера в заклинании приводится имя Владимир, вы же называете имя своего избранника)

Метод подходит как для женщин, так и для мужчин.

«Сан Валентино ком иста веартитано авели соли Владимир».

Вы должны читать это заклинание на дым палочки до тех пор, пока палочка не прогорит полностью. Остатки пепла выбросьте в окно. Этот метод позволит вам очень быстро привлечь к себе любовь и внимание любимого человека.

* * *

Одним из сильных и очень крепких методов привязки к себе любимого человека считается «Вино Святого Валентина».

Этот метод применяется в день Святого Валентина, потому что считается, что в этот день Святой Валентин обязательно даст своё благословение на привлечение любви и страсти. Метод восходит к традиции Вуду и имеет сильную магическую силу привязки двух людей друг к другу. Это вино можно пить вместе, но можно и просто угостить свою избранницу или избранника.

В красное вино любого сорта добавляют щепотку красного перца и ровно 40 раз необходимо произнести: «Сан Валентино». После этого необходимо 39 раз произнести имя своей избранницы или избранника и своё имя столько же. После этого нужно еще 40 раз произнести имя Святого Валентина: «Сан Валентино». Таким образом, освященное по системе Вуду красное вино имеет название «Вино Святого Валентина», оно привязывает к вам человека, которого вы хотите к себе привлечь и связать этими чарами. Это магическое вино имеет такое сильное свойство, что одно время его считали запретным для приворотов. Но как известно, всё что запретно становится наиболее интересным и притягательным в использовании. Постарайтесь выпить или хотя бы чуть-чуть попробовать это вино с вашей избранницей(ком) и вы убедитесь в силе «Вина Святого Валентина».

САЛАТ «ДОН ПЕДРО» – НА СЕМЕЙНУЮ ЖИЗНЬ

Мужчина, который отведал этого салата, начинает ценить семейную жизнь и семью, задумается о браке. И, если вы ещё не поженились, то скором времени вам сделают предложение.

Для салата необходимо:

100 г филе сельди,

1 стакан зелёной фасоли,

1 красная луковица, немного перца,

2 ст. ложки растительного масла,

1 ст. ложка майонеза,

рубленая зелень укропа и петрушки.

Стручковую фасоль нарежьте небольшими кубиками и пассеруйте вместе с репчатым луком на масле. Сельдь нарежьте небольшими кусочками и смешайте с фасолью и с луком. Заправьте салат майонезом и свежей зеленью, поперчите. Выложите салат в деревянную миску и накройте носовым платком. Скажите: «КАСАМОС ПРОНТО, ЭСТАМОС ФЕЛИС». Затем сверните этот платок и положите в карман вашему избраннику при удобном случае.

БЛЮДО – ПРИНОШЕНИЕ ЭШУ. ОТ ПОРОКОВ И НЕВЕРНОСТИ МУЖА

Это блюдо готовят бразильянки, мужья которых подвержены порокам – играют в азартные игры, пьют. Если муж неверен, также готовят это блюдо. Эшу – озорное божество, покровительствующее порокам, вместе с тем, может и помочь женщине, если она приготовит ритуальное блюдо.

Для этого вам нужно:

600 г телячьей печени,

1 банан,

1 лимон,

1 стакан белого вина,

1 луковица,

треть стакана оливкового масла,

лавровый лист, чёрный молотый перец, соль.

Начинают готовить это блюдо в два часа дня, чтобы мясо замариновалось к полуночи. Печень нарезать тонкими ломтиками, поперчить и залить белым вином. Добавить сок лимона, натёртый лук. Мариновать 10 часов. В полночь достать из маринада и сказать: «ЭШУ КАНДОМБЛЭ МБОТЕ МАКУМБА». Обжарить печень на оливковом масле, добавить маринад и лавровый лист. Тушить ещё пять минут на сильном огне. В конце добавить размятый банан и сбрызнуть лимонным соком. Перемешать. Оставить блюдо до утра (Эшу за это время полакомится угощением), а утром можно съесть за завтраком, угостив мужа.

ТАЛИСМАН СВЯТОГО ВАЛЕНТИНА

В день Святого Валентина зажгите семь свечей (в любое время этого дня). На чистом листе бумаги нарисуйте следующий Талисман Святого Валентина карандашом, после пропитайте его в чаше с красным вином, куда ранее добавили три капли своей крови.



После читайте на каждую сторону света по 7 раз следующие слова, начиная с востока и двигаясь по часовой стрелке, на юг, запад и север. После того, как прочтёте на севере 7 раз указанные слова, повернитесь вновь на восток, положите талисман подле свечей и оставьте его там, пока свечи не прогорят.

**«СУРЖЕ АКВИЛО ЭТ ВЭНИ АУСТЕР
ПЕРФЛА ОРТУМ МЭУМ ЭТ ФЛУАНТ
АРОМА ИЛЛИУС. АМЭН».**

Вы можете представлять примерный образ желанного вам человека.

После того, как свечи прогорят носите данный талисман с собой, лучше близ сердца или правого бедра.

ВЕРНУТЬ БЫВШУЮ ЛЮБОВНИЦУ (ЖЕНУ). ХУДУ

Для этого нужны:

- левый носок любовницы, или другой её личный предмет
- чистый лист бумаги
- свежий базилик
- красная свеча
- стакан воды

Напишите имя возлюбленной 3 раза на листе бумаги. Выкопайте ямку в земле. Положите в неё бумагу с именем, а сверху – носок или другой личный предмет. Поставьте рядом красную свечу и зажгите её. Затем сожгите всё, что лежит в ямке. Положите базилик в стакан воды рядом со свечой. Свеча должна гореть ещё час. Погасите свечу пальцами левой руки. Зажгите снова в 18.00. Пусть горит час. На следующий день зажгите свечу в то же время. После того как вся свеча сгорит, положите огарок в ямку и стукните рядом 3 раза, произнесите ключ-заклинание:

**«ТУМБА ВАЛЛА, БУМБА ВАЛЛА, БРИНГ (ИМЯ ЛЮБИМОЙ)
ХОМЕ ТО МИ».**

ПРИВОРОТ НА КУКЛЫ

Изготовить два вольта, перевязать их тремя нитями – зелёной, красной, жёлтой. Получится что-то вроде кокона. Положить этот кокон в банку, залить мёдом. Прочитать над банкой:

«Зиу вастерэ лоасья кумратэ вава вангол (имя ваше) пуперэ камта бирукэ экэрэрэ (имя привораживаемого) зиуртанге экерэ маэтэ руваэт сексуаль каманте. Аге».

Читают заклинание пять раз. Закрывают банку крышкой и спрячут в укромное место. Для этого обряда призывается

либо Ошун, либо Помба-жира. Следует сделать им приношения, свечи следует жечь (цвета духа) в течении семи дней.

РАССОРКА ПО ВУДУ

Смешайте соль, горчичное зерно и землю с кладбища в одном сосуде. Прочтите глухой ночью (чтобы не было видно луны) над этой смесью заклинание:

«Софеан теокто одунало кур верто мбако, (имя) абоа терко доуба (имя второго) си реко си бомко ахри стомба»

Читать пять раз. Сделать подклад под порог того человека, которого вы желаете рассорить с кем-либо.

«ВАРЕНЬЕ СОБЛАЗНЕНИЯ». ВУДУ

Я раскрою вам один секрет для приготовления «Варенья Соблазнения» по традиции Вуду. Знающие этот секрет всегда могут быть уверены в том, если они угостят своих избранников этим вареньем, то привяжут их к себе просто железной цепью.

Этот секрет бережно хранится, но я хочу сделать вам всем, дорогие мои, подарок в день осеннего равноденствия. Это очень сильный день, и я дарю вам очень сильный любовный прикорм «Варенье соблазнения» Вуду.

Вы должны купить семь красных роз в пятницу. Сорвите с них все лепестки и сложите в баночку. Залейте лепестки стаканом жидкого мёда.

Зажгите красную свечу и поставьте её перед иконой Богородицы (Богородица в магии Вуду отождествляется с Эрзули, богиней любви, красоты и страсти).

После этого произнесите на состав следующее заклинание:

**«Эзиле,Эзиле,Эзиле э мари кото
бауле весте и каре тове.**

**Зувахе вазе э Эзиле (7 раз повторите имя избранника\цы)
Аге».**

Заклинание читается семь раз. После этого свечу следует загасить (её можно потом положить под дерево). Варенье из лепестков розы и мёда хорошенько перемешать деревянной ложечкой или палочкой, а затем спрятать на три дня в укромном месте. Угостите вашего избранника этим вареньем, и вы сами убедитесь: эффект от «Варенья Соблазнения» по Вуду будет потрясающим.

РАССОРКА ПО ВУДУ

На листе коричневой бумаги (с обеих сторон коричневой) напишите с одной стороны 9 раз имя мужа. И – 11 раз с другой стороны имя той особы, с которой должен он должен порвать отношения. Сожгите бумагу в три часа ночи и смешайте пепел с черным молотым перцем (1стол. ложка). Высыпьте эту смесь на перекрестке и скажите:

«Диаб куста вастат добон эфо джари фариньо. Аге»

Этот метод по Вуду гарантирует быстрый разрыв между любовниками.

ДУХИ СВЯТОГО ВАЛЕНТИНА

Сегодня вы научитесь готовить ритуальные Духи Святого Валентина.

Ваши действия во время выполнения ритуала:

1. Поставьте перед собой (на стол или табуретку) заранее приготовленные духи или туалетную воду (без коробоч-

ки), аромат которых, вне всяких сомнений, должен вам нравиться самой.

2. Поглаживайте пузырек с духами, словно маленького котёнка, которого вы очень сильно любите.

В результате этих поглаживаний, вы должны почувствовать, как энергия начинает покалывать в ваших пальцах или ладонях.

3. Произнесите заклинание освящения Духов Святого Валентина:

«Сан Валентино аверга фато ис арома.

Кинуэ риа арома аморе атэ заса.

Тарина Валентино аморе си атене.

Амен».

Заклинание нужно прочитать семь раз.

Когда вы будете душиться Духами Святого Валентина, которые заряжены заклинанием, силой магнетизма и привлекательности, ваша аура будет излучать сильнейший магнетизм и притягивать противоположный пол, а также вы будете очаровывать всех своим обаянием. Это один из древнейших методов заклинания на духи Святого Валентина.

Делайте этот ритуал в любой из дней, начиная с 14 вплоть до 19 февраля.

ПОДАРОК СВЯТОГО ВАЛЕНТИНА

Есть очень древний метод приворотного характера, который можно сделать в день Святого Валентина, а так же на следующий день после него.

Для этого нужно положить на подарок для любимого человека свою левую руку и 40 раз произнести имя Святого Валентина, а после этого сказать:

«(свое имя) путу раида амро (имя любимого человека) суван атра».

Последние слова говорят семь раз в честь числа Венеры, богини любви и красоты.

После этого подарок отдаётся или передаётся вашему любимому человеку. Как только он возьмет его в руки, заклинание начнет действовать, и он потянется к вам сердцем и телом.

СВЕЧА СВЯТОГО ВАЛЕНТИНА

Для этого купите свечу желательно красного или розового цвета, можно из парафина.

На 14 февраля совершите сам ритуал.

Нацарапайте на свече своё имя так, чтобы между буквами были крестики, а также в начале и конце имени. Приведу пример с именем Вероника:

+В+Е+Р+О+Н+И+К+А+

После того, как вы начертите имя на свече, смажьте свечу маслом розы или фиалки. Если вы не найдете нужных масел, то можете смазать её тем маслом, которое вам нравится больше всего. При натирании свечи маслом произносите заклинание:

«О сан Валентине фане ка иде жа воу

Ибеде каива сали о каве да и са.

Мане ка миоре фане ка ди (свое имя)».

Читать нужно всё время, пока натираете свечу маслом, пусть это займет 3–7 минут.

Потом поставьте свечу в подсвечник и зажгите её, смотрите на пламя свечи минут десять и представляйте себя такой прекрасной и обаятельной, какой только можете. Визуально

представляйте, как к вам липнут просто люди и хотят с вами общаться и ищут вашего внимания; как друзья, знакомые и просто чужие люди заглядываются на вас и дивятся вашей красоте.

Через 10 минут потушите свечу пальцами. И отложите её на следующий день.

Повторяйте ритуал на протяжении трёх-четырёх дней. И скоро вы будете удивлены его воздействию на окружающих, как на вас начинают откровенно засматриваться. Этот метод усиливает вашу ауру притяжения и окружает вас излучением красоты.

Свечу спрячьте и, когда вам будет нужно ещё раз усилить своё обаяние и красоту, вы можете достать свечу и повторить ритуал ещё 3–4 дня.

ВУДУ ОБРЯД ДЛЯ БЕСКОМПРОМИССНОГО ПРИВОРОТА

Я научу вас одному древнему обряду из магии Вуду, который приворожит вашего любимого человека так, что он не захочет видеть других кроме вас.

Этот обряд основан на силе Эзили (Эрзули) Лоа, Любви и страсти.

Вы должны ровно один день ничего не есть. Нужно пить только воду и съесть два куска чёрного хлеба.

Перед сном вы должны взять один цветок розы красного или бардового цвета. Уже, сидя на кровати, вы должны отрывать по одному лепестку розы и съедать его произнося:

«Эзили о ме (имя любимого)»

После того, как все лепестки съедены и произнесены необходимые слова, нужно лечь спать и все мысли направить на то, чтобы во сне увидеть любимого человека. Лучше держать в уме его образ, пока не уснете.

Теперь самое главное! Если во сне вы увидите своего любимого человека, то приворот сработал и вскоре он будет ваш с головы до ног.

Если не увидите, то, значит – не судьба. Этот приворот один из очень сильных в креольской магии Вуду, он очень древний и работает безотказно.

РИТУАЛ ВУДУ НА ПРИТЯГАТЕЛЬНОСТЬ

Ночью с пятницы на субботу наполните ванну тёплой приятной для вас водой, добавьте в неё лепестки свежих роз. Откройте самое дорогое шампанское, которое сможете приобрести, часть налейте в самый красивый бокал, что у вас есть и поставьте рядом с ванной, но не на пол, оставшуюся часть вылейте в ванну. Прочитайте следующие обращение-закливание к Ошун пять раз, и медленно погрузитесь в ванну, ощутите воду и как вы становитесь прекрасны и притягательны для противоположного пола. Спустя 20 минут, можете выходить из ванны, но не обтирайтесь, пускай вода сама высохнет.

Для женщин нужно прочитать:

«Ошун фун ми ни апакан ти эва

Авон энийан ни эва си ми, Ифэ, нигбагбогбо фэ Аше».

Для мужчин:

«Ошун Элэва, Обинрин ти авон обирин Джэ ки гбогбо омобирин, Фэ лати дубулэ пэлу ми Ибукун Аше».

Примерно через 5–9 дней вы заметите на себе пристальные взгляды окружающих вас людей, а ещё немного погода от поклонников или поклонниц не будет отбоя. Оставшееся шампанское в бокале вылейте, спустя несколько часов под любое дерево или куст.

УБРАТЬ ЖЕНЩИНУ (МУЖЧИНУ) ОТ СВОЕГО МУЖА (ЖЕНЫ)

Каждый человек заслуживают того, чтобы иметь любящего партнера и **счастливые отношения**. Но, к сожалению, многие люди испытали именно то, с чем вы намерены бороться. А именно: вредный, отрицательный человек пытается **увести вашего любимого**. Тем не менее, эта ситуация имеет решение. С помощью магии Вуду вы можете защитить своего возлюбленного и **сохранить сильные и прочные отношения**.

С каждым из нас может случиться это, и в жизни каждого из нас может появиться **соперник**. Это означает лишь то, что стоит немедленно предпринимать действия, чтобы ваш союз был сохранен, и вы продолжали жить счастливо вместе. Сегодня я представляю вам несложное заклинание, чтобы отогнать женщину/мужчину от своего партнера (будь то ваш друг, муж-жена и пр.) Этот простой ритуал берёт своё начало в традиции Вуду. И оно направлено на то, чтобы человек, который хочет соблазнить вашего партнера, потерял к нему всякий интерес.

Вам потребуется:

1. Небольшой стеклянный шар
2. стакан воды
3. Две чайные ложки уксуса
4. Немного лимонного сока
5. Корень дягиля(щепотка)

Ночью на убывающей луне возьмите стакан с водой, добавьте в него щепотку соли, поставьте стакан рядом со стеклянным шаром, чтобы по возможности луна была видна вам (не задергивайте шторы). Затем добавьте все вышеперечисленные ингредиенты в тот же стакан и перемешайте их, используя деревянную ложку (или палочку). Затем, держа смесь возле вашего лица, сделайте три глубоких вдоха и выдоха и

вслух произнесите цель вашего заклинания. Например, думая про супруга и его любовницу, вы произносите вслух: «*Rete lwen soti nan mari m' ak Ale lwen fanmi nou yo*». Образы, к которым вы обращаетесь, должны быть максимально реалистичными. Затем плюньте в смесь и вылейте её возле входа в дом вашего соперника (перед подъездом, воротами или даже перед входной дверью), не будучи замеченным. Если вы не знаете, где живет ваш соперник, можете вылить эту смесь там, где ходит этот человек, и есть большая вероятность, что он наступит на это место (тропа к парковке, магазину, рабочему месту и пр.).

Проводите данный обряд в течение семи ночей подряд, и он поможет вам **устранить соперницу** или соперника с вашего пути.

ПРИВОРОТ ГАИТЯНСКИЙ ГАЛСТУК

Гаитянский галстук – оригинальный **сильный приворот** из традиции Вуду, который срабатывает за короткое время. Он является мощным магическим инструментом, который охватывает многие аспекты любовной сферы, и используется многими людьми по всему миру. Древнее искусство Вуду происходит от традиций шаманов, привезённых из Африки в Новый Свет во время работорговли. Эти методы были объединены с обрядами верующих в западном мире. Используйте **ритуал Гаитянский галстук**, чтобы **привлечь и удержать любовь**.

В прошлые времена, когда поток информации распространялся гораздо медленнее, священник или жрица Вуду выступали в качестве хранителей этих ритуалов, но в век информации теперь каждый может использовать данные церемонии в своих целях.

Любовный ритуал Гаитянский галстук очень эффективен для соблазнения, а также чтобы **вернуть любимого, вернуть мужа или жену**, или **усилить чувства** своей половинки. Ри-

туал приносит отличные результаты в короткий промежуток времени.

Вам потребуется для его проведения:

- фото любимого, или его вещь
- ваше фото
- лист пергаментной бумаги
- кусок чёрной нити
- розовая свеча
- одна зубочистка.

Вырежете с помощью зубочистки ваше имя и имя вашего партнера на свече. Зажгите свечу, вознесите руки над пламенем и произнесите: «Stepitali Melutasi Rabubo Ro Ro (имя любимого человека), Stepitali Melutasi, Rabubo Balika Ro Ro (ваше имя), Nambuta Salika Te Te (Повторите эту строчку 3 раза)».

Карандашом напишите на листе пергаментной бумаги **имя любимого человека**, а также ваше имя (рядом с ним). Наклоните свечу так, чтобы воск капал на ваши имена, и держите до тех пор, пока они оба не будут полностью покрыты воском. Возьмите **фото вашего любимого человека** (или его предмет), вашу фотографию и заверните всё это в лист бумаги с вашими именами. Завяжите сверток чёрной нитью, протягивая ее «на себя». Свеча должна догореть полностью.

Положите свёрток под кровать, где вы будете спать следующие 7 ночей. Через 7 ночей сожгите свёрток. В течение двух недель с момента проведения ритуала вы увидите явное его проявления.

Примечание: в прежних версиях ритуала это заклинание писалось кровью на банановых листьях, но не нужно прибегать к таким крайностям. В нашем случае карандаша и пергаментной бумаги будет достаточно.

Пробуйте использовать данное **любовное заклинание** самостоятельно, потому что оно не только простое и безопасное, но и очень эффективное.

ПРИВОРОТ С ДВУМЯ КУКЛАМИ

Очень **эффективный любовный приворот**, который начинает действовать сразу же после полного проведения ритуала. Следует начинать выполнять его на растущую луну, желательно в пятницу.

Вам потребуется для его проведения:

- две тряпичные куклы с загрузкой (фото, личные предметы, волосы, ногти и пр.)
- белая ткань
- зелёная, жёлтая, и красная ленты
- любое масло для любовной привязки (например, масло «Люби меня»)

В маленькую бутылочку положите кусочек розового кварца, насыпьте лепестки роз и залейте миндальным маслом. Добавьте 10 капель масла пачули, 2 капли масла жасмина и 1 каплю масла иланг-иланг. Настаивайте эту смесь три дня.

МАСЛО «ПРЕДЛОЖЕНИЕ БРАКА»

Добавить в 50 грамм миндального или оливкового масла

- 1/4 часть нероли
- 9 капель масла гвоздики
- 10 капель масла ландыша
- Чайную ложку розовых лепестков
- Чайную ложку цветов фиалки
- Чайную ложку цветов ромашки и т.д.

Ещё вам понадобятся:

- Четырнадцать семян гвоздики
- Мужской и женский магниты
- Пергаментная бумага

- Пять красных свечей
- Большой горшок с землёй
- Две куклы

Обмазать полностью каждую куклу приготовленным маслом, наречь каждую именем любовника и написать на ней это имя (можно на бумажке, и пришить её к кукле). Затем следует немного распороть каждую из кукол, и положить семь семян гвоздики в каждую из них. Затем положить один мужской магнит в куклу, олицетворяющую мужчину, и в другую – женский магнит. На пяти красных свечах напишите (нацарапайте иглой) имена пары и натрите свечи маслом. После данной подготовки зажгите красные свечи и разместите кукол лицом к лицу. Сплетите косу из трёх лент и свяжите кукол вместе, завязав на конце косы из лент 7 узлов. На каждый узел читайте:

«Асам туриё Аче! Сарава»

Напишите на пергаментной бумаге имена, заверните кукол в бумагу, возьмите свёрток в руки и визуализируйте любовь данной пары (как влюбленные страстно обнимают, целуют друг друга, как смотрят друг другу в глаза и пр.). при этом читайте 12 раз:

**«Абиу лароллэ лар Ако Аче (имя жертвы) эшу
(имя заказчицы (ка)) Сарава!»**

Капните воском красной свечи на то место, где находится края свёртка, чтобы символически «запечатать» его. Погасите свечи и отнесите их на перекрёсток. Положите свёрток с куклами в морозильник и храните там 3 недели. После этого достаньте и закопайте всё в большом горшке с семенами домашней гвоздики. Ухаживайте за побегам и смотрите, как разрастается любовь между данной парой, на которую вы работали. Этот сильный любовный ритуал действует очень долгое время и его воздействие сложно снять, пока куклы связаны лентами.

ПРИВЛЕЧЬ ЛЮБОВЬ НА НОВУЮ ЛУНУ

Если вы хотите привлечь любовь в свою жизнь, выполните в полнолуние это заклинание.

Вам понадобятся:

- Красная свеча
- Розовая свеча
- Сушёный базилик
- Молотая корица
- Два яблочных семечка
- Лунный камень
- Кристалл розовый кварц
- Кусок красной ткани
- Розовый шнур или пряжа

Соберите всё, что перечислено выше. В вашем священном пространстве в полнолуние начертите круг. Зажгите свечи и положите красную ткань перед собой. Возьмите лунный камень, пронесите его над пламенем обеих свечей, а затем положите кристалл на ткань. Сделайте тоже самое с розовым кварцем. Теперь возьмите два яблочных семечка и скажите:

«Nan limyè a nan lalin lan plen Mwen plante grenn yo nan renmen nou an».

После этого поместите семена на ткань, рядом с кристаллами, и визуализируйте красивую, мягкую розовую энергию, исходящую из кристаллов, которая питает семена энергией любви. Посыпьте камни и семена базиликом и корицей. Соедините углы ткани, чтобы камни, семена и травы остались внутри, и обвяжите розовый шнур вокруг мешка три раза. Перед тем, как завязать три узла на шнуре, скажите: «си тенер аше!». Потушите свечи и завершите ритуал. Держите любовную сумку всегда с собой, чтобы быстро привлечь любовь в свою жизнь.

ПРИВЛЕЧЕНИЕ НОВОЙ ЛЮБВИ ЧЕРЕЗ МАРИЮ ЛАВО



Сильное любовное заклинание, с помощью которого нужно просить помощи **Мари Лаво** (Королева Вуду из Нового Орлеана), так как она может помочь вам привлечь любовь, которую вы хотите. **Мари Лаво** считается одной из самых важных фигур в афроамериканском Вуду. Люди приезжали к ней издалека, чтобы получить помощи и совета по вопросам любви и богатства.

Лучший день для выполнения заклинания: пятница

Время суток: 6 часов утра (до восхода солнца) или в любое вечернее после 7 часов вечера.

Лунная фаза: растущая или полная луна.

Подарок Мари: 1 розовая роза и стакан родниковой воды.

Необходимые материалы:

- Одно красное яблоко



Печать Мари Лаво

- Сирень, красная роза, жасмин, лаванда
- Изображение Мари Лаво
- Печать Мари Лаво
- Корни Quteen Elizabeth для привлечения мужчины
- Корень Sampson Snake для привлечения женщин
- Розовый кварц, сапфир, или изумруд
- Лавровый лист.
- Белая и розовая свечи.

Камни нужно поместить на алтарь и сделать жертвенник, содержащий яблоко, розовый кварц и красные или розовые розы. Распечатайте фотографию Мари и поместите её на жертвеннике. Возьмите лавровый лист или бумагу и напишите карандашом своё пожелание. Перечеркните желание тремя крестиками красной пастой или красным карандашом.

Зажгите для Мари Лаво белую свечу, чтобы очистить пространство. Возьмите розовую свечу и маленьким острым ножом напишите на ней число 2 и имя возлюбленного. Возьмите эту свечу и натрите («на себя») её оливковым или любым маслом для любовных работ. Закройте глаза и визуализируйте вашего любимого человека или идеального партнера.

Через несколько минут поместите свечу обратно на алтарь. Зажгите её, произнося обращение к Мари: «Rèn Marie Laveau, mwen mande Ou pou èd, Mwen atire nan lavi mwen ren-

men, benediksyon pou zetwal yo! Tanpri, Mari, ede pou pote nan lavi m genmen, kè kontan ak maryaj, pa gen okenn mal pou yo m ^ yo. Se konsa se pou li».

Примерный перевод звучит так: «Королева Мари Лаво, я прошу вас о помощи, я привлекаю в свою жизнь любовь, благословенную звездами! Пожалуйста, Мари, помогите принести в мою жизнь любовь, счастье и брак, без вреда для меня. Да будет так».

Возьмите лавровый лист или бумагу со своей просьбой, подожгите её от розовой свечи, чтобы она сгорела. Соберите и поместите пепел сторону. Выполняйте это в течение пяти дней подряд. В конце съешьте яблоко и положите лепестки розы на изображении Мари. Соберите пепел и воск свечи, а также всё, что осталось от ритуала, и закопайте в землю в вашем дворе.

ЗАКЛИНАНИЕ НА ВОЗВРАЩЕНИЕ ЛЮБИМОГО

Несложное, но эффективное заклинание, которое заставит вашего бывшего возлюбленного или возлюбленную вернуться к вам и любить вас сильнее, чем до расставания. В некоторых случаях это заклинание просто оживит пламя, которое уже существует, так что, если ваш бывший всё еще испытывает теплые чувства к вам, данная работа просто усилит чувства и устранит препятствия, которые в настоящее время мешают вам и вашему любимому человеку быть вместе.

Это заклинание должно быть выполнено во время растущей или полной луны ровно в 8 часов вечера.

Для его проведения вам потребуются:

- Две белые свечи
- Фото любимого, на которой он изображён один
- Кусок синей ткани

- Ромашковый пакетик (для заваривания)

Соорудите круг (можно начертить его обычным мелом) и зажгите свечи. Найдите минутку, чтобы помедитировать, так как для выполнения ритуала нужно максимально освободить свой ум от всех отвлекающих мыслей и эмоций. После того, как вы расслабились, возьмите в левую руку фотографию вашего возлюбленного, а в правую руку – вашу фотографию. Представьте картинки, на которых вы и ваша половинка снова вместе. Наполните своё сердце любовью и светом, направьте этот свет любви по вашим рукам к обеим фотографиям. Заряжайте таким образом обе фотографии в течение нескольких минут, а затем произнесите следующее заклинание для возвращения возлюбленного:

“Se pou limyè flanm dife a pral amelyore dezi ou vini tounen nan m’! Lè m ‘ ap rele non ou, ou pral santi pouvwa a nan Dife! Kite pwoblèm ant nou pral fonn nan Dife a nan sa yo bouji! Période voye soti nan Linivè a, se konsa se pou li!”

Примерный перевод: «Пусть свет пламени усилит твоё желание вернуться ко мне! Когда я произнесу твоё имя, ты почувствуешь силу Огня! Пусть препятствия между нами растопит Огонь этих свечей! Заклинание послано во Вселенную, да будет так!»

Назовите вслух трижды имя возлюбленного и положите его фотографию у свечей лицом вниз, а свою фотографию – поверх его – лицевой стороной вверх. Поместите ромашковый пакетик поверх фотографий и заверните всё это в синюю ткань (заворачивать ткань нужно «на себя»). Затушите свечи (не задувая!).

Каждый день в течение трех недель ровно в 8 часов вечера нужно зажигать эти свечи (если догорят – заменить на новые), трижды произносить имя возлюбленного и, держа пакетик в обеих руках, представлять, как он вернулся к вам, и вы счастливы вместе. После его возвращения убрать сверток в коробку и спрятать её в надёжном месте.

НА СЧАСТЛИВЫЕ ЛЮБОВНЫЕ ОТНОШЕНИЯ

Данный обряд совершается в день Святого Валентина, чтобы сделать гармоничными и счастливыми двух любящих людей. Чтобы в течение года между ними не было разногласий и ссор. Вам необходимо взять красное яблоко и при помощи ножа сделать в нём отверстие сверху (как на изображении). Вставьте в это яблоко красную свечу и положите на фотографию, где вы изображены вместе или две фотографии его и свою. После этого прочитайте семь раз заклинание Святому Валентину на любовь и гармоничные отношения:



**«Диа де сан Валентин ин лос
Аморес
Дамэ дискансо и илеминэ лос
миедос
Рупторос и траиционес
куэ лас флорес
сон хермосас,
Дес де эль хардин
де нуэстра унион,
И регадо кон пасион,
Бесос карициас, и дос каразонес
Куэ фуэрон промитидос,
Амор этерно.
Амэн».**

Свеча должна догореть. Яблоко хранить семь дней с остатками свечи в ней, потом можно закопать или кинуть в реку.

КРАСНЫЙ ЛУК ВУДУ

Это очень старая хитрость. В афроамериканской культуре считалось, что дым от горящей кожуры красного лука приносит удачу и любовь. Её сжигали в домашней печи или камине. В следующий раз, когда у вас будет в доме красный лук, не выбрасывайте кожуру, сожгите её и окурите дымом ваш дом на удачу и любовь, чтобы они всегда оставались в вашем доме, у вашего очага и в сердце.

КУКЛЫ ЛЮБВИ (FERAN OMOLANGIDI)

Когда между парой людей ухудшаются отношения, либо любимый человек слабо отвечает взаимностью, применяют на практике ритуал под названием «Feran Omolangidi» – любовное колдовство с куклами. Это не магия страсти и одержимости любимым (по типу приворотных чар). Этот вид магии настраивает взаимные чувства, которые уже имеются между людьми, в той или иной степени.

Ритуал проводится подобно другим ритуалам с куклами. В этом случае лучше выбирать куклы из воска или дерева, либо куклы, сшитые из одежды людей, которых будут изображать будущие куклы. Понадобится две куклы – мужчины и женщины (ритуал рассчитан на стандартные типы любви между мужской и женской половинкой). Кроме того, подготовьте всё для стандартного ритуала Вуду и еще:

- Одна красная и одна зеленая свеча, аналогичные тем, которые используются в стандартном ритуале (итого: по две красных и зеленых свечи).
- Новый коробок спичек.
- Красная натуральная нить длиной около 1 м.
- Отрезок белой бумаги для нанесения печати Эшу Лароие размером около 7х7 см.

- Ручка с красными чернилами для нанесения символов печати.
- Подношение: сидр, шампанское или красное вино – полная ритуальная чаша.
- Лепестки розы (пригоршня).
- Белый нож.

Фаза Луны: полнолуние

День недели: пятница или воскресенье

Время суток: рассвет, полдень

Ритуал начинается, как обычно с расставления на алтаре стандартной схемы + добавляется ещё пара свечей так, чтобы они образовали углы ромба: красная – правый угол, и вторая красная нижний угол, зеленая – левый угол (напротив первой красной), а вторая зеленая – дальний угол (напротив второй красной).

Подношение наливается в чашу. В центре ромба из свечей помещаются куклы. Ближе к вам помещается нить и Белый нож (нить намотать вокруг лезвия ножа, как на катушку!). Лепестки роз помещают в правой части алтаря.

Начните ритуал с открытия перекрестков и призывания своего Эшу. Установите ему задачу: провести ритуал восстановления чувств и укрепления любви между (имя мужчины) и (имя женщины). После чего зажгите ещё одну зелёную и одну красную свечу, призвав Эшу Лароие:

«Ту энвиар Ошун, яуда ми бо эн амор!!!»

Начертите печать (рис.1) Лароие на отрезке бумаги, приговаривая всё время, представляя, как линии пылают пламенем магического огня, дышат и пульсируют:

«Awon agbara ti ife ti wa ni didayato ninu te!»

Когда печать будет готова, произнесите 3 раза, держа печать двумя руками:

«Se Ji I Ife!»



Рис. 1. Печать Лароје

После чего переверните её и с обратной стороны нарисуйте ещё одну такую же печать, повторяя те же слова:

«Awon agbara ti ife ti wa ni didayato ninu te!»

А когда печать с обратной стороны листа будет готова, так же произнесите три раза:

«Se Ji I Ife!»

После этого поместите печать на грудь одной кукле и вторую куклу приложите грудью к противоположной стороне печати. Получится так, что печать находится между куклами, обращенными друг к дружке лицами. Держите куклы в левой руке и произнесите 4 раза:

«(Имя мужчины) и (имя женщины) – o ti wa ni jo, o ti wa ni Oshun nipa Laroje Ife!»

После этого зафиксируйте свободный конец нити, намотанной на ноже, левым пальцем к спине любой из кукол и начните вращать ножом, держа его в правой руке, вокруг кукол. При этом нить с ножа разматывается и наматывается вокруг

кукол, связывая их вместе. Старайтесь в этот момент визуализировать, как люди, которых символизируют куклы, обнимаются и объединяются красной энергией любви и единства. Все время повторяйте, пока мотаете нить:

«Ife re ni okun sii, re Ife hotter!»

Теперь отложите нож. Куклы положите в центр ромба и окропите вином (сидром, шампанским) из чаши, макнув в него пальцы правой руки, приговаривая при этом 2 раза:

«Si Ashel!»

Затем посыпьте куклы половиной лепестков роз, приговаривая 2 раза, представляя, как они любят друг друга:

«O ni Ife kookan milran lallal!»

Теперь переверните куклы так, чтобы нижняя кукла оказалась сверху, а верхняя легла снизу, и снова повторите процедуру окропления и посыпания лепестками роз с теми же словами, что и прежде.

Теперь предложите подношение Эшу, произнеся 5 раз:

«O ti wa ni ebo fun nyin, Ashe Larojel!»

Оставьте куклы лежать в центре ромба из свечей на час. После чего, свечи потушить пальцами рук. Куклы оставить на алтаре или поместить к ритуальным предметам, либо отдать в семью, для которых вы творили чары, если будете уверены, что с куклами у них ничего плохого не произойдет. В таком случае их следует хранить возле супружеского ложа или среди одежды возлюбленных.

Отпустите Эшу, поблагодарив его за помощь в ритуале. А огарки свечей и остатки вина отнесите под большое дерево.

ПЕРУАНСКИЙ РИТУАЛ ПРИВЛЕЧЕНИЯ ВЗАИМНОЙ ЛЮБВИ

Для проведения ритуала понадобятся:

- блюдечко или вазочка с чистой водой
- любимое украшение (колечко, сережки, кулончик)
- свеча

Можно также использовать благовония и включить медитативную музыку.

Данный ритуал желательно проводить босиком, чтобы ощущать связь с землей (даже если вы живёте в многоэтажном доме!).

Зажгите свечу, благовония, и налейте немного воды в блюдечко.

Возьмите своё любимое украшение в руки так, чтобы оно зарядилось энергией вашей любви. После этого положите его в блюдечко с водой.

Затем возьмите зажжённую свечку в руки и проведите ею три раза по ходу часовой стрелки вокруг блюдечка с водой, произнося заклинание:

«La fuerza del agua, del fuego, del aire y de la tierra, yo os conjuro: que con cada nuevo amanecer y con cada nueva puesta de sol mutuo amor llega a mi vida!»

«Силы воды, огня, воздуха и земли, заклинаю вас: пусть с каждым новым рассветом и с каждым новым закатом взаимная любовь прибывает в мою жизнь!»

Заклинание нужно произнести три раза.

После этого можно поставить свечу перед блюдечком с водой и, глядя на пламя свечи, загадать свои самые заветные желания (про себя, или шепотом).

Этот же обряд можно провести и на исполнение желания. Ритуальная часть оставьте той же, меняется только заклинание. На желание слова такие: «ино игни,ан тера,ан аэр, ана-куа сивер мино исте каисе. Варни маисте икес тиа вес».

РАБОТА С ОШУН

Ошун (предположительно, на языке йоруба – «источник») – в мифологии йоруба – богиня пресных вод, женской фертильности, красоты, любви и богатства.



История

Первоначально, Ошун являлась богиней водной стихии пресноводных источников, и её имя исходит от названия реки в Нигерии. Священным центром культа богини был город Ошогбо на юго-западе Нигерии, расположенный вдоль реки Ошун. Последователи культа относили все подношения к реке и просили её о благосклонности. Как богиня воды, Ошун изображалась в облике прекрасной речной девы в дорогих украшениях, и с рыбьими хвостами вместо ног, кокетливо смотрящейся в зеркало. Храм, где находилась святыня, был окутан тайной, а изображение богини покрывала белая ткань. Жрицам, избранницам Ошун, давали новые имена, включающие в себя имя богини.

Архетип

Несмотря на то, что существует распространенная ассоциация между реками и женскими персонажами африканской мифологии, Ошун выделяется, как хозяйка всей пресной воды и, как следствие, всех рек. Многие исследователи афросинкретических культов называют Ошун «африканской Венерой». Несмотря на культурные различия между африканской Ошун и римской Венерой, всё же можно усмотреть многие сходные качества между этими богинями на архетипическом уровне.

Ошун связана с драгоценными камнями, украшениями и деньгами. Легенды почти всегда украшают её богатыми золотыми одеждами и драгоценностями, наделяют шармом и магнетической привлекательностью, приписывая функции покровительницы красоты и любви. Подобно капризной, коварной и ветреной Венере, африканская богиня могла соблазнять и ссорить между собой богов и людей, возбуждать ревность и т.п. Это воистину чернокожая Венера африканского Олимпа.

Африканские истоки

В Африке Ошун первоначально связывалась с функциями женской фертильности, но позднее, под влиянием афро-бразильских синкретических верований, её образ несколько видоизменился. Первоначально, как и многие другие африканские водные богини, Ошун была покровительницей плодородного женского начала, и её образ почти всегда связывался с материнством, что выражалось обращением «мама Ошун». Материнство являлось её великой силой, и многие женщины, испытывающие трудности с зачатием, просили богиню о помощи. Ритуалы Ошун, как правило, были связаны с продолжением рода.

Культ

Культ Ошун привезли в Новый Свет чернокожие рабы из различных регионов Африки. Под влиянием культурного синкретизма её функции материнства были переданы богине Йемайе, а за Ошун прочно закрепилась слава властительницы «дел сердечных» и повелительницы богатства. По одной из легенд, во время путешествия Ошун по морю в Новый Свет, верховный бог, кроме уже присущей женской силы, дал ей право властвовать над чувствами любви и ненависти, а также распоряжаться всеми чувственными удовольствиями и утехами.

Странствия богини

Согласно легендам, Ошун последовала за своими детьми на Кубу и в Бразилию, приняв образ Девы Милосердия в жёлтых одеждах, чтобы успокоить и облегчить их жизнь, подбодрить упавших духом, танцевать и радоваться вместе с ними. Она улыбалась, шутила и смеялась, когда хотелось кричать и плакать, пела и танцевала, дабы заглушить гнев, боль и обиды. Ошун учила радоваться жизни, любить и быть счастливыми несмотря ни на что. Ошун стала символом веселья, музыки, танцев, радости и всех чувственных удовольствий. Кроме всего, богиня также обучала своих детей дару хитрой дипломатии, превратив его в оружие скрытой мести.

Региональные особенности

Существуют некоторые региональные вариации имени богини: Ошун или Осун в Африке, Очун на Кубе, Ошум в Бразилии, Качита в Пуэрто-Рико и в Доминиканской республике, мама Чола или Чола Венге в Конго и т.п. В кандобле Банту Ошун известна, как Самба, обитающая в реках, озёрах, прудах и водопадах.

Синкретизм

В афро-католическом синкретизме, Ошун представляет темнокожая Богоматерь де-ла-Каридад-дель-Кобре (Богоматерь Милосердия из Кобре), покровительница Кубы, облаченная в богатые медно-жёлтые и золотые одежды (любимые цвета африканской богини), украшенные драгоценными камнями. Рядом с церковью Девы де-ла-Каридад-дель-Кобре находились медные рудники («кобре»– «медь» по-испански), где вплоть до 1807 г. трудились сотни и тысячи африканских рабов. Медь, как и золото, являлась металлом Ошун. Медные гроши были первыми деньгами, которые увидели чёрные рабы, привезенные на Кубу. Медь была самым редким и ценным металлом в Африке. Африканские народы ценили медь дороже золота, или

обменивали эти металлы как равноценные. Позднее, в Бразилии и на Кубе, Ошун стали ассоциировать с золотом.

Изображение святой Девы

Пресвятая Дева из Кобре в одной руке держит золотой крест с бриллиантами и аметистами, в другой – младенца Иисуса, а её голову венчает корона с бриллиантами, рубинами и изумрудами. Жёлтый цвет и обилие драгоценностей ассоциируются с деньгами и богатством. Кроме того, жёлтый – цвет эротизма и соблазняющей женственности. Ноги Девы опираются на блестящий полумесяц, концы окружает с обеих сторон серебряное облако, в котором три херувима простирают свои золотые крылья. И, наконец, многочисленные свидетельства милости и чудес от образа Богоматери дела-Каридад-дель-Кобре, напоминают потомкам африканских рабов об их далёкой богине. Так, в результате культурного синкретизма образа африканской богини с католической Богоматерью, воплотились верования чернокожих рабов.

«Ла-пута-санта»

В афро-бразильских синкретических культах за богиней Ошун прочно закрепился образ ослепительной, но ветреной красавицы. Её назначение было лишь возбуждать любовь и одаривать различными благами. Про Ошун говорили, что она очень изменчива и крайне лёгкого поведения. Ошун представляла плотскую любовь, и иногда, последователи божества ласково называли её – «рамера» («шлюшка» по-испански), либо «ла-пута-санта» («святая проститутка»).

У Ошун, как у богини любви и красоты, было много мужчин, среди них: Шанго, Орунмила, Огун, Эринле, Аганью, Ориша-Око, Ошоси, и даже, Омуду. Как чёрная Венера африканского континента, Ошун была несравненна в искусстве притяжения мужчин, которыми она умело манипулировала в своих собственных целях.

ДРУГИЕ СТОРОНЫ БОГИНИ

По афро-бразильским легендам, Ошун стремилась к достижению своих целей любыми путями, используя своё тело, красоту и шарм, а также природную хитрость и дипломатию. Она любила возбуждать ревность у других женщин, и участвовать в различных кознях и интригах. Ошун была милой и сострадательной, но, как вода, непредсказуемой, переменчивой и непостоянной. Как многие любили Ошун, так и многие её боялись – обиженной или рассерженной, она становилась жестокой, неумолимой, мстительной и злопамятной, насылала болезни и различные несчастья. Но всех, кто относился к Ошун с уважением и любовью, она щедро вознаграждала богатством, счастьем и любовью. Считается, что Ошун любит своих преданных слугителей, но может быть жестокой с ними, если они вдруг не оправдывают её ожидания.

Подношения

По традиции, богине Ошун в образе Девы де-ла-Каридад-дель-Кобре принято дарить ювелирные изделия и драгоценности, монеты, свечи и жёлтые цветы (её любимые – жёлтые розы, хризантемы и подсолнухи). Ошун любит духи, дорогие ювелирные украшения, зеркала, красивую одежду, и всё, что связано с красотой и очарованием. Её святой день – 8 сентября. Верующие также приносят с собой небольшие камешки медной руды, как символ покровительства и любви Богоматери из Кобре.

Любимые символические знаки

Почитатели Девы де-ла-Каридад-дель-Кобре в её честь носят жёлтые одежды различных оттенков. Следовало носить бело-жёлтые, жёлто-оранжевые или золотые одежды, чтобы почтить присутствие Ошун. Однако, цвета Ошун могут меняться в зависимости от её аспектов или путей. Павлин и гриф являются священными птицами божества. Её день недели – суббота, любимое число – пять.

Украшения

Из ритуальных украшений особой популярностью пользуются ожерелья из стеклянных бусин жёлтого или золотого цвета. Ошун любит все виды золотых ювелирных изделий с драгоценными камнями. В зависимости от различных аспектов, путей и связей с другими божествами, Ошун предпочитает бриллианты, золотистые топазы, рубины, изумруды и т.п. Также используют недорогие украшения с жёлтым бисером, кораллами и янтарём.

Сосуд

По традиции, сила божества заключается в жёлтой керамической миске с рисунками водных животных и растений, куда кладут пять речных камней (отанов), и наполняют её речной водой. Обычно в качестве отанов используют округлые желтоватые камешки песчаника.

Некоторые предпочтения

Ошун любит сладкие фрукты, в особенности апельсины и жёлтые дыни. Ошун не нравится табак, запахи сигаретного дыма и крепкого алкоголя, но иногда она принимает приятные алкогольные напитки, такие как, например, дорогое шампанское.

Особенность

В Бразилии Ошун также почитается в праздник явления Богородицы в городе Апаресида (12 октября).

Образ

В афро-синкретических традициях Ошун стала кокетливой и соблазнительной мулаткой, чувственной, яркой и провокационной. В Бразилии и на Кубе богиню представляют в облике ослепительно прекрасной молодой женщины, выходящей из водопада. Её тело источает золотистое свечение,

драгоценные камни множества украшений и брызги воды блестят и сверкают, окутывая фигуру дивным ореолом. На лице божества блаженное выражение удовольствия и наслаждения, она смеётся от счастья, её лицо светится и сияет. Ошун танцует, покачивая бедрами, её гибкое тело извивается и плавно двигается в такт музыки воды. Её красота усиливается кокетством, смехом и радостью, как будто она опьянена самой любовью. В руке богини – зеркало из золота, в которое она смотрится, гордая своей красотой. Ошун любит сидеть в воде у водопада, и расчёсывать свои длинные волосы, цвета тёмной меди коралловым гребнем. Это воплощение эроса, очарования, шарма и магнетизма.

Феминная сила

Ошун является любимой покровительницей и образцом для подражания, как для женщин, так и для некоторых женподобных мужчин, телами которых она может овладеть в состоянии транса. На Кубе многие гомосексуалисты поклоняются Йемайе, Ошун и различным помба–жирам в связи с присущими им функциям покровительниц женственности, красоты и культа любви.

Некоторые оккультные параллели

В умбанде¹ символы Ошун – сердце и водопад, а обычные астрологические знаки – Рак или Телец. На небосводе богиня Ошун также представляет (как и все девы–богини) созвездие Девы. В умбанде Ошун персонифицирует астральные вибрации планеты Венера, а также силу луны. В эзотерической традиции умбанды архетип Ошун преимущественно связывается с водным знаком Рака, как с чистой, пресной водой

¹ Умбанда – бразильская синкретическая религия, состоящая из католицизма, спиритизма Аллана Кардека и афро-бразильских традиций. Основана в 1907 г. в Рио-де-Жанейро и окончательно сформирована в 1920 г. К концу XX в. число приверженцев умбанды составило около миллиона человек, преимущественно жителей Бразилии. (прим. редактора)

озёр, рек и водопадов, и всех пресноводных источников вообще. Так, созвездие Рака указывает.

на сладкую, текучую, свежую и чистую воду (Ошун), а водный знак Рыб – на солёную, морскую воду, символ зарождения жизни в океане (богиня Йемайя – морская сестра Ошун). Месяцем, во время которого проходил фестиваль Ошун в Ошоуго, был август, когда на небе сияют созвездия Водолея.

АШЕ: речные камешки в жёлтой фарфоровой миске с речной водой.

ПРИРОДА: реки, ручьи, фонтаны и водопады.

АТРИБУТЫ: зеркало со звездой, расчёска, серьги, кольца, ожерелья, драгоценности, пять браслетов из золота или меди, павлиний веер, павлиньи перья, жёлтые цветы, корона, сердце, тыква, мёд, кинжалы или мечи, улитки, ракушки, креветки, речные камешки, кораллы, два весла, колокольчики, солнце, полумесяц, звезды, косметика, шарфы, предметы женской одежды и туалета.

МЕТАЛЛЫ: медь и золото.

КАМНИ: бриллианты, золотистые топазы, рубины, сапфиры, изумруды, аметисты, кораллы, янтарь.

ПАРФЮМЕРИЯ: «Ж'Адор» от Диор, розы, гортензии, жимолость, плюмерия, нарциссы, лилии.

ЦВЕТА: белый, жёлтый различных оттенков: бело-жёлтый, жёлто-оранжевый, золотой.

ЧИСЛО: 5.

ОЖЕРЕЛЬЕ: янтарно-жёлтые или жёлто-золотые и белые полупрозрачные стеклянные бусы.

ДЕНЬ РИТУАЛА: суббота.

СИНКРЕТИЗМ: Богоматерь Милосердия из Кобре, явление Богородицы в городе Апаресида, Богоматерь Непорочного зачатия, Богоматерь из Лурда, Богоматерь из Фатимы, Богоматерь из Гваделупе, юная Дева Мария.



НЕБЕСНЫЕ СИГНАТУРЫ: луна, Венера, Дева, Рак, Телец, Водолей, Рыбы.

ПОДНОШЕНИЯ: апельсины, мёд, дыни, тыквы, папайя, конфеты, варёные яйца, свиньи, козы, жёлтые куры.

НАПИТКИ: родниковая вода, кокосовая вода, белое вино и шампанское.

ПРИВЕТСТВИЕ: «Эри йейе о!».

В умбанде линия Ошун считается подлинией Йемайи.

Подношения: сидр, шампанское, белое вино, сладости, бусы из янтаря, меди и золота.

Призывание: «Мамаэ Ошун Папаи Огун Бейра Мар Эставам бринканду на арёя.

Ком о розарио ди Йеманжа Аруэ минья маэ Минья маэ ме энсину а надар.

Минья маэ и райна ду маар Тем арёя. Тем арёя Адукьяба но маар Мамаэ Серёя».

ОБРАЩЕНИЕ К ОШУН

Это богиня красоты, финансового успеха и благополучия. Ее сравнивают с Афродитой и Фортуной в одном лице. Это божество очень капризное, нужно аккуратно к ней обращаться.

Алтарь красный, статуэтка Ошун (если есть), вода в бокале с запахом розы (она очень любит сладкие запахи), серебро и золото, свечи чёрные, красные, чаша для зажигания угля, уголь, травы (листья можжевельника).

Открыть перекрёстки, стандартно. Затем читаем обращение к Ошун: «Комэрсю хоман лэвэр оро ай комо эсте комер-



сио хоман рекузей эй фортуна суэкро ай хэрмано ашэ клавос диос (имя) порде трас нэбо энсу сейдат де бозн оро ай плата ашэ. Комерсио хуман лавор урэй комо эсте комерсио хуман рекуэзе фортуна суэра э хэрмано ашэ клавос диос (имя) порде трас нэбо энсо сейдат де буэн оро ай плата ашэ. Кумерсио хуман лавор оро ай комо эстэ комерсио хуман рекуэза ай фортуна созгро афермано ашэ эсклавос диос (имя) пор дэ трэс но бознсо сейдат де бозн оро ай плата ашэ».

Перевод:

«О, прекрасная Лоа Ошун, возлюбленная и супруга великого Шанго, услышь мою просьбу, помоги мне, прошу, заклинаю и молюсь тебе. Даруй мне красоту и женскую силу. Как прекрасно твое тело, пусть и мое тело станет таким, дай мне власть над людьми, дай мне силу и страсть, одари меня славой, услышь мою просьбу, усиль мою женскую силу, преумножь мою женскую силу в сто крат, преумножь. Подари мне

жизнь, как полная чаша. Ты одета в шелка и золото, и драгоценные камни, дай мне быть красивой, богатой и сильной. Прошу, заклинаю и молюсь тебе».

Окунаем в чашу руки и окропляем статуэтку со словами: «Славься, великая богиня, возлюбленная супруга великого Шанго».


Берём уголь, поджигаем, кладём в чашу для сжигания, сверху сыпем листья можжевельника со словами: «Прими этот дар, великая богиня Ошун супруга великого Шанго. Услышь меня, помоги и исполни мою просьбу, молю тебя и заклинаю».

Пока горит огонь и обкуривается пространство, нужно ещё раз прочитать молитву о денежном везении. Молитвами зовутся данные слова, потому что Вуду считается религией.

«Комэрсियो хоман лэвэр оро ай комо эсте комерсио хоман рекузей эй фортуна суэкро ай хэрмано ашэ клавос диос (имя) порде трас нэбо энсу сейдат де бозн оро ай плата ашэ. Комерсио хуман лавор урэй комо эсте комерсио хуман рекуэзе фортуна суэра э хэрмано ашэ клавос диос (имя) порде трас нэбо энсо сейдат де буэн оро ай плата ашэ. Кумерсио хуман лавор оро ай комо эстэ комерсио хуман рекуэза ай фортуна созгро афермано ашэ эсклавос диос (имя) пор дэ трэс но бознсо сейдат де бозн оро ай плата ашэ.

Славься, великая богиня, возлюбленная супруга великого Шанго, исполни, молю тебя то, что я попросила. Да будет так!»

Весь алтарь оставляем на время, после статую ставим на место. Если проводим на другого человека, то возле статуи нужно положить фото, если его нет, то нужно знать его данные и держать образ в голове, иначе просьба не исполнится.



ЛЮБОВНЫЙ ПРИВОРОТНЫЙ РИТУАЛ

Ингредиенты для ритуала Ошун:

- Тыква.
- Пять рыболовных крючков.
- Магнит, или магнитный железняк (магнетит).
- Мёд.
- Палочки корицы.
- Лепестки жёлтых цветов (роз, лилий), в количестве, кратном пяти.
- Белое вино, шампанское и т.д. (любой напиток Ошун).
- Святая вода.
- Масло Ошун (циннамон, масло с корицей и апельсином и т.д.).
- Изображение любимого человека (фото).
- Жёлтая или золотая длинная лента.
- Пять длинных жёлтых свечей.

Ритуал проводится в субботу. Используйте небольшой стол с жёлтой скатертью в качестве импровизированного алтаря. Рядом с изображением богини Ошун (либо Богоматери Милосердия из Кобре) всегда должна находиться ваза с чистой водой. Положите на алтарь жёлтые свечи, цветы, ленты.

Откройте портал между мирами с помощью Элегуа. Пригласите Ошун, чтобы она снизошла к вам. Вы можете повторить её имя с призыванием, или просто попросить войти в вас. Позовите: «Эри йейе о! Я выражаю почтение матери реки! Я преклоняюсь перед твоей силой! Приди ко мне с любовью! Блаженны твои воды! Войди в меня! Омой меня своими потоками!».

Отрежьте верхнюю часть небольшой тыквы, и извлеките мякоть и семена. Будьте осторожны, чтобы не отрезать слиш-

ком много. Наполните очищенную тыкву маслом циннамона, или любым другим подходящим.

Сначала положите магнит в тыкву. Затем поместите фото человека внутри тыквы, предварительно приколов рыболовные крючки по краям в форме звезды. Если у вас нет фотографии, то вы можете заменить её, написав имя человека пять раз на листке жёлтой бумаги.

Затем полейте напитком, святой водой, положите палочки корицы, лепестки цветов, и, наконец, добавьте мёд. Положите срезанную верхнюю часть обратно на тыкву.

Оберните тыкву жёлтой или золотой лентой и сделайте пять узлов. Укрепите и, затем зажгите жёлтую свечу на верхней части тыквы. Попросите Ошун о том, что вы хотите.

Произнесите: «Эри йейе о! Мать реки! Чьи прикосновения – потоки воды! Я преклоняюсь перед твоей силой! Утоли мою жажду! Благослови мою любовь!»

Почувствуйте, как золотистый искрящийся поток энергии Ошун распространяется по всему телу. Ежедневно в течение пяти дней зажигайте свечу на верхней части тыквы. Свеча должна сгореть целиком за один раз. Каждый день зажигайте новую свечу.

На пятый день, отнесите тыкву к реке, ручью или водопаду, и оставьте пять медных монет или пять жёлтых цветов в качестве оплаты.

МЕДИТАЦИЯ ОШУН В ЛУННУЮ НОЧЬ

Алтарь Ошун для почитания Ориша изготовить следующим образом: чистая ткань покрывающая место для алтаря, букет свежих цветов (желтых или белых), принесенные в знак почитания Ошун фрукты, конфеты, мед. Все это должно быть красиво оформлено и обязательно иметь хорошее качество. Если это апельсины – то без гнили, если конфеты – то

свежие. Воду можно ставить на алтарь в прозрачном стакане или в глиняном горшочке. Ни в коем случае не допускается на алтаре Ошун гниения и брожения. Так же на алтарь можно положить зеркало, пять или восемь перьев павлина (можно и другие перья), украшения из золота, деньги, свечи и благовония. Запахи корицы, мяты, розы, апельсина, жасмина, иланг-иланга в благовониях и маслах будут уместны на алтаре Ошун. Из сушеных трав Ошун: роза, портулак, мята перечная, укроп, фенхель, розмарин, жасмин, вербена. Благоприятно сделать из вычищенной тыквы ёмкость, в которую складывать все подношения. По желанию в процессе молитвы и обращения к Ориша можно зажигать свечи. Ключевым в африканской традиции это действие не является, но для очищения от посторонних или злых духов, мешающих процессу проведения церемонии, может быть пригодным.

Подойдите к алтарю Ошун. Чтобы привлечь её силу, необходимо выбрать подарок для богини. Задрапируйте алтарь жёлтой тканью, и положите на него жёлтые свечи, цветы, ленты и т.п.

К примеру, перед изображением Богоматери Милосердия из Кобре можно поставить вазу с пятью жёлтыми розами или подсолнухами, а также стакан с речной водой. Все дары (любые сладости, фрукты) должны находиться на алтаре в течении пяти дней, после чего относятся к реке.

Откройте портал между мирами с помощью Элегуа. Кроме того, проводником силы Ошун в умбанде, является роскошный Эшу Велуду, отрывающий все пути для достижения материальных и духовных богатств. Зажгите свечи. Приступите к медитации. Представьте, что вы сидите ночью на берегу реки, наблюдая диск яркой полной луны, в окружении звёзд, прямо над горизонтом. Круглая луна имеет желтоватый оттенок («медовая» луна), а её свет дорожкой отображается на поверхности воды. Воздух тёплый и безветренный, напоен сладкими ароматами ночных цветов и трав. Мысленно (или

вслух) призовите Ошун, попросите её прийти к вам на помощь. Золотистые блики на воде сгущаются, обретая фигуру богини. По преданию, Ошун, подобно римской Венере, явилась миру из речных вод. Представьте выходящую из воды богиню в золотистом ореоле, и её светящаяся фигура медленно приближается к вам по лунной дорожке, рассыпая вокруг золотые искры. Ощутите мягкость и тепло её энергии.

Подойдя к вам, Ошун овладевает вашим телом, слившись воедино со всем вашим существом. Ощутите её вибрации в себе. Почувствуйте, как всё тело пронзает ослепительный золотой свет. Ощутите, как приятное тепло, нега и расслабление разливаются по телу. Поток энергии сияет, вспыхивает золотистыми бликами и искрится. Отныне, вы одержимы Ошун, и владеете силой богини. Поблагодарите богиню и завершите ритуал.



Богиня пресных вод царит над всеми реками, также – она владелица золота и всех жёлтых металлов. Ошун приносит изобилие и процветание, будь то богатство материального плана, или же – интенсивность чувств и эмоций. Она помогает налаживанию или восстановлению дружеских связей, даёт удачу и успех

во всех сферах жизни. Ошун несёт любовь, красоту и радость. Ошун также дарует своим «детям» блестящее понимание фактов и событий, дар дипломатии, дальновидность и точность в предсказании любых событий.

РАБОТА С ЭРЗУЛИ



На рисунке ЭРЗУЛИ ФРЕДА ДАГОМЕЙСКАЯ

**Эрзули это любовь непорочного девственного сердца,
Тихая радость и безутешная печаль по миру,
Помогающая сохранить все то лучшее, что в нас есть.**

Её сияющую красоту не запятнать, как не запятнать все чистое и святое. Волны её светлых вод омывают наши души... В чёрном пантеоне гаитянского Вуду существует довольно заметно выделяющийся женский персонаж, это Эрзули (Эрзили, Эзили, Зили) Фреда Дагомейская. Её история свидетельствует о том, как расовая и сексуальная принадлежность могут формировать определенный религиозный смысл. Она явно принадлежит к белой расе, носит множество золотых украшений и драгоценных камней, она красива, и не имеет детей. Она именуется «богиней любви», однако, чиста и возвышенна. Эрзули также известна как «метресса» («госпожа»), термин, который относится непосредственно к временам колониального рабства. Её образ напоминает роскошных барышень колониального периода, одетых в шелка и круже-

ва. Одержимые Эрзули имитируют манеры и отношения женщин элитарного общества. Это прежде всего, гламурная икона того периода, кокетливая, дразнящая и отталкивающая, манящая и недоступная. Как же бедным гаитянам «обслуживать» такую великосветскую богатую белую «госпожу»? Эрзули Фреда Дагомейская воплощает все те ценности, которые недоступны в повседневной жизни для гаитянской бедноты. Это неравенство между классами, и горький страдающий укор, со слезами и стенаниями. Наиболее известная – Эрзули Фреда Дагомейская (потому что родом из королевской семьи древней Дагомеи), предстаёт, как плачущая небесная Дева. Её популярное изображение окружено золотыми сердцами и драгоценными камнями. Она представлена как католическая Богоматерь (Скорбящая Богоматерь из храма Гроба Господня в Иерусалиме), в бело-голубом облачении, как символ непорочности и чистоты, с полукруглым золотым венцом со звёздами на голове. Руки девы Эрзули Фреды Дагомейской скрещены на груди, а сердце пронзает длинный кинжал или меч. На гаитянских картинах фигуру обычно окружает бело-золотой ореол, подобно католической Мадонне, иногда оттенённый радужными цветами. На груди у девы Эрзули – золотой медальон в форме сердца, на котором выгравирована буква «М» (фр. «*maîtresse*» букв. «госпожа»).

В других своих состояниях Эрзули – дух любви, роскоши и тщеславия. В Новом Орлеане её представляли в облике роскошной белокурой великосветской французской дамы, носящей украшения из золота, жемчуга и сверкающих драгоценных камней, окруженной аурой дорогого парфюма. Это образ госпожи колониальной эпохи. Это жизнь в богатстве и в роскоши высшего общества. Её имя – Эрзули-Северина-Бель-Фам (фр. «*belle-femme*» букв. «прекрасная женщина»). Эрзули-Северина-Бель-Фам являлась иконой красоты, изящества, гламура и шика своего времени: в длинном, мягко облегающем фигуру бело-розовом с бриллиантовыми искрами платье с глубоким декольте, в белом боа из меха или

перьев, или в белом роскошном манто на плечах, в длинных перчатках выше локтя в тон. Драгоценные камни её дорогих украшений блестят, сверкают и переливаются всеми цветами радуги. Её фигура источает мягкое бледное бело-розово-золотистое сияние, которое смешивается с чудесным благоуханием, и кажется, что воздух вокруг пропитывается любовной магией и очарованием.

Также одно из воплощений – Эрзули–Ля–Бель–Веню (фр. «la belle Venus» буквально «прекрасная Венера») – это классическая античная Венера, выходящая обнажённой из воздушной морской пены, окутанная ореолом сияющей небесной красоты.

Ещё одно проявление Эрзули из «рада» – Эрзули Мансур («блаженная»), которая воплощает материнскую любовь. Эрзули Мансур, как мать, опекает и защищает своих детей. Она желает своим детям только всего самого лучшего для них, как и любая любящая мать. Это ласковая, заботливая, утешающая и оберегающая материнская любовь.

Как Эрзули Бальян («с кляпом во рту») – воплощает в себе молчание, утешение и сострадание. Эта Эрзули успокаивает душу и лечит израненное разбитое сердце. Она хранит все секреты прошлого, помогает забыть все неудачи, горести и обиды в любви и унять былые страсти. Эрзули Бальян исцеляет посредством молчания и потому изображается с кляпом во рту. Бальян тождественна католическому образу «непорочного сердца Марии» с пылающим окровавленным сердцем, пронзённым мечом. Одержимые Эрзули Бальян разговаривают так, как будто у них и в самом деле кляп во рту.

Эрзули Алайла в облике «Богоматери Альтаграсии» (21 января) является покровительницей Доминиканской Республики, защитницей и властительницей сердец всех доминиканцев.

И, наконец, Гран Эрзули, или старейший аспект Эрзули, изображает безутешную в своих страданиях пожилую даму.

Её сила дарит людям защиту, мудрый совет и утешение. Гран Эрзули представляет католический образ святой Анны (26 июля). Для медитации девы Эрзули, сядьте поудобней перед своим алтарем. Можно поместить на алтарь белые цветы (маргаритки, астры, гвоздики, хризантемы и т.п.), веточки базилика, духи, чётки «слёзы Богородицы». Всегда перед началом любых церемоний, необходимо разбрызгать воду в стороны трёх направлений, и открыть врата между мирами. Дева Эрзули призывается во всех проблемах, которые вызывают душевную боль и страдания.

Зажгите светло-голубую или белую свечу. Закройте глаза, и представьте, как Эрзули плывет в своей облачной лодке по кристально-голубому морю из слёз. Это бескрайнее море всех горестей и обид, несбывшихся желаний и разрушенных иллюзий. На горизонте, между темнеющим небом и морем, вспыхивают и гаснут золотые зарницы. Лодка Эрзули не касается воды, а скорее, парит над волнами в голубоватой дымке. Светлая фигура девы Эрзули напоминает плачущую католическую Мадонну в бело-голубых лёгких струящихся одеяниях, окружённую золотым ореолом. Дева принимает на себя бремя всех скорбей и страданий мира. Её слёзы слезы омывают и очищают людские души. Её руки скрещены на груди, а из сердца исходит золотой свет. Почувствуйте лучи любви и тепла. Просите светозарный дух об очищении и об исцелении всех душевных и физических страданий. Её светоносная девственная чистота очищает и разрушает любой негатив и всяческое зло.

Сфокусируйте внимание на области своего сердца, и ощутите золотой яркий свет. В вашей душе пробуждаются любовь, безусловная жалость и сострадание ко всему миру. Произнесите: «О моя страдающая Мать! Королева печалей и скорбей! Огради и избавь меня от всех бед, напастей и страданий. Омой меня своими слезами очищающими. Рассей тьму моих грехов. Озари меня своей любовью. Аминь».

Гаитянская песнь для Эрзули звучит так: «Sa a se kout-zèklè a, sa a tanpèt Aug, «M» se te rele «kandulu», Erzulie Freda «kavulu», MS «kavulu», «kavulu»! Kò mwen an se Lò, Erzulie result soti nan lanmè a, kò mwen an se lò tout kò m ' vin wouj..».

«Это молния сверкает, это штормы августа. «М» именуется «канвулю», Эрзули Фреда «канвулю», о госпожа «канвулю», «канвулю»! Мое тело золотое, Эрзули выходит из моря, мое тело всё золотое, моё тело сияет».

Эрзули является одним из самых наиболее популярных женских духов в традиции Вуду, и к ней часто обращаются для решения различных проблем в личной жизни, с финансовыми вопросами, просьбами на удачу и т.п. Но Эрзули всегда просят об услуге в мягкой и деликатной манере, в противном случае, она откажется помогать.

Любовная сфера

Эрзули крайне редко призывается в ритуалах любви. И при этом, всегда следует помнить, что любовь, принесённая девой Эрзули редко длится долго: она наделяет своих посвящённых краткими и драматичными, хотя и страстными и яркими любовными переживаниями. Вся жизнь последователей Эрзули будет состоять из череды встреч и расставаний, мимолётных любовных отношений, которые никогда не заканчиваются браком.

Она, как рассказывают, любит вызвать различные проблемы в отношениях между мужчинами и женщинами. Если случится так, что избранник Эрзули влюблён в смертную женщину, то в этом случае ему придётся отказаться от своей любви. На Гаити ходят сказания про влюблённые пары, которые пытались сопротивляться Эрзули, однако, после множества болезней, слёз и неудач были вынуждены подчиниться воле неумолимого духа. Тем не менее, Эрзули также часто выступает в качестве утешительницы в скорбях и разочарованиях в любви, это целительница «разбитых сердец», сокрушённых надежд и мечтаний.

Вообще, Эрзули считается очень безжалостной и эгоистичной, когда идёт речь о борьбе за внимание мужчин. Она часто жестока к желаниям других женщин, и использует их лишь в качестве услуги или рабынь.

ОЧИЩЕНИЕ

Духовное присутствие Эрзули очищает окружающее пространство от любого негатива, разрушает злую магию, и даже – инактивирует яды. Никакой яд, зловредная магия или проклятия не могут существовать в её присутствии. В дни почитания Эрзули даже вода из природных источников способна очищать от грязи и негатива не только тело, но и дух, уносить все тревоги, страхи и сомнения. По существу, Эрзули очищает, растворяет и уносит любые негативные проявления. Её явление наиболее «очистительное» для поклонников Вуду. Её светоносная девственная чистота очищает и возвышает душу до божественного света.

Эрзули является сущностью чистоты во всех аспектах и пониманиях. Следует напомнить, что Эрзули в своём девственном аспекте очень чиста и возвышенна, и не приемлет малейшую грязь вокруг неё. Для церемонии наводят идеальный порядок в доме. Чистота имеет первостепенное значение для Эрзули. Она очень разборчива и придирчива к мелочам. Эрзули обитает в водно–воздушной стихии, и её ритуальное пространство должно быть чистым, свежим и обязательно прохладным. Перед приходом Эрзули помещение охлаждают различными способами.

Некоторые негативные побочные эффекты

Одержимые Эрзули зачастую плаксивы, грустны и подвержены депрессии. Традиционно с духом Эрзули обычно связывается состояние фрустрации.

«Белоснежка Эрзули»

В представлениях гаитян, Эрзули изображается белой, эфирной, светоносной, парящей, облачно–воздушной, словно из клубящегося водяного пара. Всех светлокожих людей, блондинов, и вообще, всех светлых европеоидной расы считают главными кандидатами на одержимость этим духом.

Негативизм церкви

Святые отцы церкви сравнивают Эрзули с африканской белокожей демоницей Алабастрией («белой»), выходящей из моря, чтобы вредить людям, и имеющей облик крылатой сирены со змеиным хвостом. Защитниками от этой демоницы считаются Святой Сисиний, архангел Михаил Как и Дамбалла, Эрзули персонифицирует возвышенность, красоту и чистоту трансцендентного пространства мира Вуду. Дева Эрзули воплощает духовную силу любви, очищение, сострадание, и устремление к высшей, небесной красоте.

Синкретизм

В христианской иконографии госпожа Эрзули Фреда Дагомейская часто отождествляется со «Скорбящей Божьей Матерью» (15 сентября), изображение которой украшено жемчугами, золотом, драгоценными камнями и сердцевидными медальонами всех типов. Это так называемое изображение статуи «Скорбящей Богоматери из храма Гроба Господня» в Иерусалиме.

Популярный образ

На гаитянских храмовых изображениях распространённый образ девы Эрзули представлен в виде прекрасной юной дамы в пышных, облачно–воздушных бледно–розовых одеждах с белыми кружевами. Платье Эрзули расшито цветами, блёстками и сердцевидными орнаментами с акцентами голубого, белого и золотого. На корсете платья вышито золотом

большое сердце с витиеватым орнаментом, пронзённое стрелой. У неё длинные золотисто-каштановые волосы, а голову украшает золотой венец со сверкающими камнями. Она также носит золотые серьги, браслеты, ожерелья и медальон в форме сердца. Сочетания пастельных бело-розовых, голубых и золотистых тонов придают образу лёгкость и воздушность. В одной руке Эрзули держит ритуальную погремушку (ассон), как символ священства жрицы, в другой – меч или кинжал, украшенный орнаментом. Этот образ напоминает «королеву мечей» из колоды карт Таро. Фигура Эрзули окружена цветами, сердцами, клубящимися облаками и звёздами, а рядом находится её священный бело-розовый сосуд с орнаментами любимых тонов.

Цвета

Любимые цвета Эрзули – все оттенки белого и розового, небесно-голубой и сияющий жёлто-золотистый. Однако, основная цветовая вибрация Эрзули – чистый девственно-белый цвет, который преломляется и распадается на радужные тона.

Символы

Отличительный символы Эрзули всегда имеют форму сердца. Её основной священный символ (веве) – это сердце, украшенное завитым орнаментом и звёздами, или пронзённое стрелами или кинжалами, потому что любовь – это также страдание. Дух Эрзули в храме Вуду символизируют: небольшая лодка, украшенная блёстками, дорогими тканями и цветами, плывущая по голубому морю; сердца, пронизанные стрелами, мечами или кинжалами; белая змея; цветы; белая лампа; звёзды.

Подношения

В качестве подношений, Эрзули любит дорогие духи и украшения, косметику, зеркала, ажурные веера, гребни для волос, цветы (розы, гвоздики, каллы, астры), сладкую пищу

и напитки, свечи, белых голубей и т.д. Хотя зеркала хранятся на её алтаре, их непременно драпируют так, чтобы Эрзули не смогла в них смотреться во время процессии.

Она не приемлет крепкий алкоголь и табак. И, если Эрзули в своих некоторых аспектах иногда позволяет себе слегка пригубить алкоголь (едва смочить губы, что, впрочем, бывает очень редко), то это непременно дорогие напитки, такие, как шампанское, ликёр «Амаретто» и т.п. Однако, лучший напиток для Эрзули – чистая вода.

На алтаре Эрзули обычно находится белая миска с чистой водой и лепестками роз, мыло, полотенце, зеркальце, расческа, зубная щётка, пилочка для ногтей, губная помада, и различные другие предметы косметики. Поскольку Эрзули очень богата, её также очень трудно ублажить. Она любит свежие душистые французские одеколоны, такие как «Бьен-этр», «Помпея», флоридская вода. А также: ароматы цитрусовых, базилика, аниса, мирта, мяты, душицы, лайма, пудры, духи или туалетной воды «Анаис-Анаис» от Кашарель, «Форевер Энд Эвер» от Диор, «Нюи де Ноэль» от Карон, «Аква Аллегория Мандарин и Базилик» от Герлен и т.п. Базилик является одним из её самых любимых ароматов, и потому наиболее часто используется в ритуалах. Все подношения на церемониях Вуду никогда не используются повторно.

Одержимость

У человека, претендующего на владение духом Эрзули, не должно быть никаких сексуальных отношений, по крайней мере, за три дня до церемонии. Человек должен быть очень чистым, опрятным и хорошо одетым. Необходимо держать все её вещи и принадлежности в идеальной чистоте – или Эрзули не будет приходить в храм. Перед церемонией принимается ванна или душ. Каждый желающий говорить с духом Эрзули обязательно моет руки. Она является сущностью чистоты во всех аспектах и пониманиях.

Во время церемонии Вуду, Эрзули должна прийти первой, в противном случае – её истинное присутствие невозможно будет обнаружить. Эрзули не переносит запаха крепкого алкоголя, сигарет или сигар, и никогда не придёт, если таковые использовались перед церемонией. К примеру, она не выносит грубости, громкости и пошлого юмора духов мёртвых – гедэ, и никогда не посетит ритуал в их присутствие. Следовательно, Эрзули всегда приходит в числе первых, так как многие духи курят и пьют, ведут себя громко и вызывающе.

Эрзули является воплощением женственности, красоты и обаяния. Она любит танцевать и является наиболее изящной и грациозной из всех духов. Танец Эрзули всегда имитирует движения водяной змеи или потоков воды.

Во время процессии все женщины отступают в дальний край святилища, чтобы не провоцировать её ревность. Эрзули обходит всех мужчин на церемонии, флиртует, кокетничает и танцует с ними, целует и ласкает, зачастую, весьма фривольно. Тем не менее, она не просит любви – она требует абсолютного и безраздельного внимания к своей особе, восхищения и почитания, демонстрируя также свою непревзойдённость в искусстве обольщения. Однако, несмотря на такое кажущееся свободным парадоксальное поведение, Эрзули по-прежнему остаётся непорочной и чистой.

В традиции Вуду не существует никаких противоречий между девственной чистотой и эротизмом Эрзули. Никто не посмеет обвинить Эрзули в ханжестве. Её кокетство и флирт означают желание нравиться, и привлекать восхищенное внимание всех участников церемонии. Эрзули не может принадлежать кому-либо одному, ибо принадлежит всем, и в тоже время – никому. Эрзули очаровывает, манит и обольщает, но на самом деле, ей чужды плотские утехы и страсти. Она, скорее, является соблазнительной девственницей. Она искушает, но не даёт ничего, и это возможность всего того, что могло бы быть, но вряд ли произойдёт.

В церемониях на Гаити Эрзули говорит по-французски, однако, предпочитает лишь подавать знаки руками, так как слишком возвышенна, чтобы разговаривать с людьми.

Эрзули предпочитает хорошо одетых мужчин и свежий аромат духов. Мужчины могут быть одеты в белые брюки и белую рубашку. И женщины, и мужчины носят белые туфли. Она часто опрыскивает всех присутствующих духами, чтобы очистить пространство, и сделать его идеальным для своего присутствия.

Эрзули не касается земли, которая полна человеческих грехов и грязи, поэтому кладут на землю новую чистую белую ткань, прежде чем она вступит во владение. Эту белую ткань часто посыпают лепестками роз. Все вещи и принадлежности должны быть новыми.

Эрзули любит всё новое, свежее и красивое, так что всё лучшее, что есть в храме – предназначено именно для неё.

Окончание процессии Эрзули всегда сопровождает истерикой со слезами, криком, плачем, и даже обмороком. Она всегда покидает церемонию в слезах. Это могут быть слёзы грусти, радости, разочарования или неудовлетворенности. Она не знает о существовании земных трудностей. Эрзули является духом небесного совершенства, которое должно оставаться недостижимым.

Подмена образов

Иногда во время церемонии приходят другие женские духи, выдающие себя за Эрзули аналогичными запросами, однако, они пьют и курят, и тем самым – разоблачают себя. Так, Эрзули может сопровождать госпожа Дайилá – другой дух любви, патронесса любовников и проституток.

Многие путают Эрзули с богиней красоты, любви и пресных вод религии йоруба – Ошун, так как они имеют много сходных признаков и функций. Однако, Ошун известна в доминиканском Вуду, как Качита, а в гаитянском – как Дева

Каридад «нации» «наго», и тождественна католической «Богоматери Милосердия из Кобре» («Каридад–дель–Кобре»). Дева Каридад известна, как помощница в любви и защитница дома и семьи. Она также приносит богатство и процветание.

Украшения

После прибытия духа Эрзули, одержимый просит свой белый, бледно-розовый или голубой фуляр, ювелирные изделия, парфюмерию и т.п. Эрзули носит три золотых обручальных кольца – для Агуе, Дамбаллы и Огу, однако, она не состоит в браке в традиционном понимании. Эрзули любит все виды золотых украшений с драгоценными камнями, но особенно – жемчуга и бриллианты. Иногда её выбор падает на розовые и голубые сапфиры.

Современные оккультные соответствия

Эрзули изначально принадлежит к семейству водяных духов, и её обитель находится в морских водах. Кроме того, Эрзули воплощает зодиакальное созвездие Девы, символизирующее чистоту, непорочность, способность давать безусловную любовь, сопереживание, сострадание и всепрощение. Это



объединяет образ девы Эрзули с христианской Девой Марией. Её имя в Вуду также ассоциируют с утренней звездой, сияющей бриллиантовым блеском. Празднество Эрзули приходится на 15 сентября, когда солнце находится в зодиакальном знаке Девы, а на небе восходит «водяное» созвездие Рыб. Священный день – четверг. Во франко-гаитянской гностической линии Вуду, всему семейству духов Эрзули соответствует блистательное великолепие сефиры, высокие вибрации Венеры, и отдельные аспекты созвездий Девы, Весов, Водолея, Рыб и т.п.

РИТУАЛ ЭРЗУЛИ ФРЕДА ДЛЯ ШАРМА И ПРИВЛЕЧЕНИЯ БОГАТОГО МУЖЧИНЫ

На алтаре должны быть:

- изображение Богородицы с горы Голгофы;
- вене в форме сердца;
- небольшая столовая скатерть бледно-розового или белого цвета;
- белые, розовые или бледно-голубые свечи;
- ароматические масла для свечей или лосьоны (базилик, цитрус, мята, роза, ваниль, жасмин);
- стакан воды;
- любые белые или розовые цветы, но лучше розы;
- веточки базилика;
- порошок «Матер Долороса»;

Основные простые подношения:

- духи;
- розовый безалкогольный напиток или фруктовый сок;
- чай с корицей;
- другие предложения включают сладости, золотые украшения, косметику.

Ритуал:

Зажгите свечи. Разбрызгав воду в трех направлениях призовите Легбу «Папа Легба, оуври барье поу ноус пассер пестули потэа-митан».

И скажите трехкратно: «Легба Атибон, пожалуйста, откройте ворота между мирами, позвольте майтресс мамбо Эрзули Фреда Дагомейской войти в мою жизнь!».

Выдержите паузу и призовите самую Эрзули, используя любое, известное вам призывание, к примеру: «Се зекле янян се лорай мва дау! Се зекле янян се лорай мва дау! М а реле канвулю Эрзули Фреда, канвулю, о, канвулю метресс Эрзули Фреда!». Вуду loa – это не демоны, и они совершенно не подходят для рабских услуг. Ими нельзя повелевать. Поэтому интонации призываний должны быть негромкие и просящие. Налейте напиток в бокал и предложите духу, сказав: «Вы видите, майтресс Эрзули Фреда Дагомейская, это для вас!».

То же самое нужно повторить с любым подношением. Вы ощутите незримое присутствие духа рядом с вами. Выскажите ваше пожелание, о том, чтобы вы хотите получить неповторимый шарм и привлечь богатого мужчину. Когда завершите ритуал, поблагодарите дух и оставьте комнату, а свечи пусть догорают до конца. На следующий день возьмите подношения и отнесите их, к примеру, на берег озера или любого водоема.

В гаитянском Вуду синкретический образ плачущего духа чистой любви майтресс Эрзули Фреда Дагомейской, в Вуду Доминиканы – это Метр-езили Дева Эрзули воплощает духовную силу любви, очищение, сострадание, и устремление к высшей, небесной красоте. Этот возвышенный дух любви помогает найти богатого мужчину, который может помочь в содержании или удовлетворении каких-либо своих материальных потребностей. Однако, не требуйте от неё привлечения истинной любви! Помните, что любовь, принесенная девой Эрзули, редко длится долго: она наде-



ляет своих посвященных краткими и драматичными, хотя и страстными и яркими любовными переживаниями. Вся жизнь последователей Эрзули будет состоять из череды встреч и расставаний, мимолетных любовных отношений, которые никогда не заканчиваются браком. Тем не менее, Эрзули также часто выступает в качестве утешительницы в скорбях и разочарованиях в любви, это целительница «разбитых сердец», сокрушенных надежд и мечтаний. Это небесная Дева печали и слез...

РИТУАЛ ГАИТЯНСКОЙ МАГИИ «К ЭРЗУЛИ ФРЕДА»

В чем прелесть гаитянской магии!? В ней плевать на вероисповедание, принадлежность или прочее. В гаитянской магии нет нерабочих ритуалов: вы или можете, или нет. Редко в России встретишь практиков Правой Руки, чаще Левой, но даже «левые» могут провести обряд гаитянской магии.

Перед проведением ритуала соблюдаем четкий пост на чистой воде и растительной пище. В день проведения ритуала следует голодать. Поскольку изготовление специальной мази для ритуала весьма и весьма затруднительно, аналогом выступает сильное алкогольное или наркотическое опьянение.

Обряд проводится чистым с эстетической точки и гигиенической: идеально вымыт, причесан и убран, без нижнего или стесняющего белья, в белой длинной сутане без завязок.

Для проведения ритуала в наших условиях используем просторную пустую комнату. В центр ставим высокую кадку с землей, в которую вмешиваем две горсти кладбищенской земли. Кладбищенская земля используется для упрощения прохода гоі. В центр кадки втыкаем высокую деревянную палку. Именно на этой палке и обвивается гоі, приходя в наш мир в виде змеи.

Начинаем дальнейшую подготовку к ритуалу. Из сосуда поливаем круг вокруг кадки кровью. Берём муку и высыпаем ровной линией сначала круг вокруг кадки, затем ровный крест, не выходя за окружность. То есть получается кадка – в малом кровном круге, в кресте и большом круге – из белой чистой муки.

Далее нужно поставить четыре свечи по периметру комнаты, я же из практики, советую ставить ближе к кадке ровным квадратом. В данном случае нам понадобится две красные и две синие свечи. Разумеется, лучше использовать самодель-

ные свечи на основе животного жира и красителей. Две красных свечи ставим по левую сторону, две синие – по правую. Поскольку любому гоі нужно подношение, в данном случае гоі Эрзули Фреда, ставим перед кадкой железную высокую миску, в которую кладем всевозможные конфеты, печенье, шоколад, бутоны роз, ромашки (кроме календулы!!!), рядом ставим пиалы с ароматическими маслами (опять же, кроме календулы).

Далее садимся перед кадкой в круге из муки так, чтобы не касаться ни креста, ни крови. Простора должно быть много для движений. Перед собой ставим миниатюрный алтарь, на котором стоит бокал с остатками крови, три спицы, кукла, изготовленная на человека с биоматериалом (куклу для этой цели делаем тряпичную, нарекаем её еще до начала ритуала). Зажигаем свечи слева направо от лучины. Склоняемся в жесте уважения. Для начала ритуала нужно открыть «двери» для гоі. По опыту лучше использовать громкую ритмичную музыку – она улучшает восприятие.

Для открытия «дверей» практик начинает производить ритмичные удары (или барабан, или таз), при этом громко и четко читая:

«Пос Лèгбэ, дьё дьер оп!

Пос Лèгбэ, дьё дьер òпмак, со эл гаан!

Пос Лèгбэ дьё дьер оп, сòдат эк гелòп!

Дьё дьер òпмак, сòдат эк кон сиòн вòду.

Папа Легба, открой мне дверь!

Папа Легба, открой мне дверь и позволь впустить!

Папа Легба, открой дверь ипусти тех, кто идет!

Открой дверь ипусти духа, которого я призываю».

Читается это порядком 20–30 раз пока язык не перестает слушаться, не прекращая ударов в барабан или таз. Находясь в опьянении, под ритмичную музыку, человеку открывается энергетический канал, поступающая информация формирует

наличие на деревянной палке змеи – олицетворение в этом мире духа.

Для того, чтобы дух был тем, кого мы вызываем для приворота, после окончания «открытия дверей», не переставая совершать удары, взываем к искомому гоі:

«Гйиз Эрзули Фрэда, пле би жьò эн òм ти вёртон!

Взываю к тебе Эрзули Фреда, приди и подчинись моему вызову!»

Данная гоі никогда не заставляет себя ждать, информация формирует образ змеи на деревянной палке, как только вы увидите змею, доведите фразу до конца, прекратите удары и поклонитесь еще раз в знак почтения и уважения.

В отличие от чернокнижия или прочих ритуалов, в данном случае не используются никакие заговоры. При появлении гоі практик четко представляет желаемый результат, остаётся лишь делать всё в правильном порядке.

Возьмите первую спицу, обмакните её в кровь и протяните вперед по направлению к духу:

«Блис! Благослови!»

И втыкаете спицу в голову ровно в то место, где должна быть переносица. Вторую спицу так же обмакнув и благословив, втыкаете в грудь. Третью – в пах.

«Кло хирдье лиггаам! Дил ванн эн вьёр дит ют ма бэзгир!

Прошу, раздели это тело. Войди в него и исполни мою волю».

Далее вы четко повторяете вот это: «Прошу войди в это тело, раздели его с (имя), будь частью его, будь с ним, явись суккубом во снах его в образе моём, терзай и томи его, пусть его тянет ко мне, пусть любит меня и хочет наяву так же, как и во сне».

Закрываем глаза и снова кланяемся, не открывая глаз нужно произнести:

«Гэстур ти!

Отпускаю тебя! И три раза ударьте в барабан или таз. После чего произнесите

«Пос Лэгбэ, слю дьё дьер!

Папа Легба, закрой дверь!»

И справа налево затушите свечи твердым предметом.

Палку из кадки нельзя вынимать до следующего утра, точно так же, как и муку с кровью, на утро сметаете всё на совок веником (без тряпки), уносите всё это на кладбище, кровь смываете водой. Тряпку, которой пользовались, так же относите на кладбище.

Волыт закапываем в землю на кладбище, рядом оставляем свежие сладости, цветы, масла. Могилу нужно выбрать с именем того, на кого направлен ритуал.

В течении 8 дней делайте подношение к этой могиле: кровь обязательно, сладости, цветы живые, масла.

РИТУАЛ ЭРЗУЛИ ДАНТО ПО УСТРАНЕНИЮ ВРАГА

Нужно:

- синяя свеча;
- желтая свеча;
- темно-синя алтарная ткань;
- красный отрез ткани;
- благовоние «копал»;
- небольшой кинжал;
- изображение Эрзули Данто;
- ведро;
- ритуальная чаша;
- бутылка рома;

- стакан;
- порошок «воладора» (продается в «ботаниках»);
- «порошок Вуду» (также можно заказать в «ботаниках»);
- масло «черное искусство», можно масло проклятья;
- фото врага;

Всегда перед началом любых церемоний Вуду, следует разбрызгать воду в стороны трех направлений и «открыть врата между мирами»

Накройте алтарь темно-синей скатертью, далее:

- на красный отрез ткани поместите изображение Эрзули Данто;
- перед ним установите две свечи: синюю справа и желтую слева;
- налейте в стакан ром в качестве подношения перед образом на ее веке;
- возьмите фотографию врага и смажьте углы маслом «черное искусство»;
- поверните фото «лицом» к изображению Эрзули Данто;
- скажите: «Вот мой враг!»;
- положите фотографию в чашу;
- смочите нож ромом из стакана и затем им же посыпьте фото «воладора» и «порошком Вуду»;
- скажите: «порази моего врага своей сокрушающей яростью!»;
- подожгите фото от пламени свечи;
- когда свечи полностью догорели все остатки от ритуала оставьте у корней старого дерева;

В качестве заклинания можно использовать молитву:

**«О Владычица, исполненная Силы и Благодати,
Мать всего сущего,**

**Крепость кротких, врата в убежище,
приют во время шторма, покров от бурь,
путеводная Звезда моего спасения,**

Яви мне свою Силу и Защиту!

**Пускай поразит всех врагов моих
сокрушающая ярость Океана,**

**Их кровь примет морской песок, их тела канут
в ревущих волнах, их души потонут в водяной бездне,**

**Пускай познают они великий гнев Матери,
да примут они возмездие морской пучины!**

О, моя Звезда Моря, свет, сияющий во тьме,

**Разгони надо мной тучи, успокой бурные воды,
усмири водовороты,**

**Пусть все несчастья мои смоем Океан,
все горести мои унесут волны,
все печали мои развеют морские ветры,**

Пусть корабль мой вернется в твою тихую гавань!

О, яркая путеводная Звезда!

**Стань ориентиром моим среди всех бурь
и штормов жизни,**

Стань удачей моей! Аминь».

ВРАГИ И СПОСОБ ОСТАНОВИТЬ ИХ

Следующий ритуал направлен на подавление наших врагов. Он довольно сильный и опасный, прежде всего, для нас самих. Здесь нужно постараться сделать все, что называется, по инструкции: если не нарушить ритуал, то мы сможем сломить волю даже самых сильных противников и изменить свою судьбу.

Нам понадобятся:

- ножи;
- иглы по количеству врагов (если не знаете точно, сколько их, – тогда 13 игл);

- свечи (только чёрные);
- кровь живого петуха (достать его на самом деле просто, достаточно поехать в деревню или поселок, купить у любого двора темного петуха и, попросив его зарубить, сразу же забрать себе, по дороге или на обочине слив как можно больше крови);
- красная нить;
- 13 монет любого достоинства;
- сухая полынь;
- уголь;
- одна новая белая тарелка без узоров.

Теперь, что касается подготовки к самому ритуалу. К нему мы готовимся тщательнее, чем раньше. У нас есть на это семь дней: вычисляем, когда будет полная Луна, и начинаем подготовку. Процесс обдумывания всего, что должно произойти, – это главный аспект нашей будущей работы. Если эти люди вам действительно сильно навредили, и вы готовы на такой поступок, то вы – смелый человек. Если же в процессе обдумывания вы все же решились их не наказывать так сильно, то вы – мудрый человек. Но в любом случае – это ваш выбор, и нести ответственность только вам самим. Наша подготовка также должна проходить в полной тайне и ни в коем случае не должна быть достоянием кого-либо еще, кроме вас.

Алкоголь по традиции мы в это время отмечаем, медитация у нас должна быть глубже и дольше. На этот раз мы должны будем сосредоточить своё внимание на духах Лоа, которые проведут довольно затратную по силам работу, а с помощью медитации мы немного подкормим их своей энергией и компенсируем потраченное. Этот ритуал желательно проводить только один раз в год, чтобы избежать довольно сильной энергетической потери, поэтому стараемся выбрать только тех, кто реально нас мог погубить и не жалел об этом ни секунду.

Каждый день с утра мы на наших стопах углем пишем два слова: **pran pati**. Непосредственно до самого ритуала. В день, когда у нас полная Луна и мы готовы к ритуалу, сохраняем полное молчание, ни с кем не разговариваем, не тратим свою силу и энергию. В нашем рационе не должны присутствовать мясо, рыба или морепродукты. Только – овощи, каши или фрукты, а также вода. Стелем чёрную ткань на наш алтарь. Проводим ритуал в течение трех часов: с девяти вечера до полуночи. Если есть фото – прекрасно, если нет, мы просто рисуем на бумаге контуры тел наших врагов, затем вырезаем из фото или из бумаги тела с головой, достаём чёрные свечи и, прикрепив их иглами, обматываем красной нитью друг с другом, соединяя свечи, лицами наружу. С каждой такой свечой мы читаем, словно поем, небольшой заговор:

«Lènmí m' pran li, li la pou ou manje, yo bwè li».

Затем зажигаем свечи и, сохранив на некоторое время молчание, призываем всех духов, кто хотел бы отведать крови и плоти этих людей. Достаём нашего петуха, режем его вместе с перьями на части (их должно быть четыре) и читаем призывание:

«Vini move lespri yo nan Loa pou gou a nan kò a ak san nan lènmí m' yo pran sa ou vle, men si prime fòs yo kite m' gou feblès yo ak yo jwi sezon otòn nan! pran kòm anpil jan ou vle! pran kòm anpil jan ou vle! pran kòm anpil jan ou vle! pran kòm anpil jan ou vle!»

Затем мы смазываем кровью наши руки и лицо, берём в одну руку кусок мяса птицы, во вторую – свечи и снова читаем заговор, но уже громко и смело, не боясь, что вас услышат, как бы отдавая духам приказ и развязывая им, образно говоря, руки.

В течение всего ритуала нужно сохранять спокойствие, даже если вы увидели духов и вас сковал страх, – они при-


шли не за вами, и вы должны это помнить. Смотрите смело, как колдуны магии Вуду: никакого страха, никакой паники, только желание отомстить и раздавить своих врагов.

Почувствовав вашу силу, смелость и желание, духи склонятся перед вами, а затем, приняв жертву, покинут вас, отправившись на поиски ваших врагов. В этот момент вы почувствуете, что не одни, что вас защищают, и несправедливость, которая царит в этом мире все чаще безнаказанно, если приложить усилия, может быть исправлена, причем не кем-то, а вами самими. Далее мы оставляем догорать наши свечи, посыпаем всё вокруг полыньёю (и алтарь, и комнату) на один день. Оставшиеся части жертвенной птицы мы на следующий день по традиции отдаём уличным собакам, а монеты, которые пролежали до этого момента на алтаре, несём на перекресток пешеходных дорог и разбрасываем там со словами: «**Mèsi pou èd la**». Повернуть назад уже будет нельзя, и вам остаётся лишь наблюдать, как ваши враги один за другим начинают отвечать за свои злодеяния.


Теперь вы отомщены и своими руками сотворили свою судьбу, пусть и с помощью магии, но сами. Это говорит о том, что человек – нечто большее, чем просто сторонний наблюдатель в этом мире, что он все же, как мне кажется, хозяин своей судьбы, а не раб и может ею управлять.

БАНКА РАЗЛУКИ ВУДУ

Для этой работы вам нужно будет сделать две восковых куколки. Эти куколки будут представлять двух людей, которых нужно разлучить. Сделайте ваши восковые куколки, а затем наполните голову одной куклы чёрной шерстью кошки, чёрными семенами горчицы, и затем нужно грубовым гвоздем написать имя человека на ней. (Если нет грубового гвоздя, можно взять простой ржавый гвоздь) так же на спине куклы этим же гвоздём нанесите эти символы



Во вторую куклолку нужно будет добавить чёрную шерсть собаки в голову вместе с семенами чёрной горчицы и красным молотым перцем. И так же на спине куклы гвоздём начертите следующие знаки.



Когда вы сделали куклы, окрестите их любым известным вам способом, а затем необходимо поместить их спиной к спине и головой к ногам (валетом). Таким образом, они не могут общаться друг с другом или видеть друг друга. Затем нужно связать их вместе чёрной нитью, чтобы они оставались в той позиции, в которую вы сложили их. Связанные вместе куклолки положите в банку. Туда же добавить серу и уксус. Закройте банку плотно. В качестве дополнительной меры предосторожности залейте крышку воском чёрной свечи. Когда все будет готово, поставьте на крышку банки чёрную свечу и зажгите её. Пока горит свеча, прочтите заклинание: «ИБХА ЗМЕХОАЦАЛИ ВДА ДААТА ХТА МААРАЗИ АР»

Работайте с банкой в течение семи дней; встряхивая банку аккуратно. После этого зажигайте очередную чёрную свечу на верхней части банки. По прошествии семи дней, поставьте банку в морозильник, чтобы заморозить работу. После того как будет получен результат, нужно взять банку и выбросить ее в проточную воду.

БАНКА РАЗЛУКИ ХУДУ

Этот ритуал, не смотря на всю его простоту, отлично работает и может идти как усиление других обрядов разлуки, так и быть собственным обрядом.

Вы должны взять:

- баночку с плотной крышкой;
- уксус;
- красный перец;
- щепотку пороха (можно брать с бенгальского огня опилки);
- один лимон;
- 9 иголок;
- бумагу с прощением;
- личные привязки;
- девять чёрных свечей;
- липкую ленту;
- и небольшой мешок на молнии.

Соберите все ингредиенты вместе. Разрежьте лимон пополам и положите красный перец на обе стороны лимона. Напишите имя каждого человека по девять раз каждое. Одно имя на одной стороне листа бумаги и имя другого человека на другой стороне. Поместите бумагу – прощение между двумя половинами лимона затем соедините лимон вместе с помощью игл. Воткните одну иглу в одну сторону лимона, а другую иглу в другую сторону. Повторите этот процесс, пока вы не используете все иглы и соедините половинки лимона так чтобы иглы на одной стороне вошли в другую часть лимона.

Поместите лимон в банку и добавьте все остальные ингредиенты. После того, как у вас все ингредиенты в банке, закройте её крышкой плотно и заклейте липкой лентой крышку. Для предосторожности поставьте банку в небольшой мешок

на молнии. Встряхните банку и произнесите своё желание и заклинание громким и ясным голосом:

«Как пророк Моисей разделил воды Красного моря перед своим народом, так пусть Господь разлучит и разделит вас (имена людей). Во имя Отца и Сына и Святого Духа. Аминь».

Затем зажечь чёрную свечу на верхней части банки.

Встряхивайте банку и зажигайте свечу на банке в течение девяти дней. Когда девять дней пройдут, то похоронить банку на западе от их дома. Таким образом, каждый раз, когда заходит солнце, их отношения будут портиться еще больше.

ЛЮБОВНАЯ МАГИЯ ВУДУ. СОЮЗ ШАНГО И ОШУН

Среди поклонников афро-католических верований (Вуду, Сантерия, Умбанда, Кандобле и т.д.) хорошо известны легенды о страсти в отношениях между двумя субъектами пантеона – Шанго и Ошун.

Согласно традиции, Шанго правит стихией «огонь», а Ошун – стихией «вода».

Традиционно считается, что всем мужчинам от природы присущи свойства «огня», а женщинам – свойства «воды».

Дети Шанго любят яркие отношения, страсть, накал, легко и быстро воспламеняются, но и быстро остывают. Дети Ошун очень эмоциональны, ранимы, обидчивы, для них очень важно взаимопонимание и глубина чувств. Они оба страстны и чувственны, но по-разному. Шанго и Ошун являются страстными любовниками, символом природы единства, радости и процветания. Кроме того, Ошун обладает даром дипломатии, и ей отдается предпочтение в налаживании семейных союзов.



Ритуалы призывания энергий пары Шанго-Ошун используются для укрепления существующих любовных отношений.

Ритуал проводится, когда Луна сияет в полном своём великолепии.

Для выполнения ритуала Шанго-Ошун установите импровизированный алтарь в вашем собственном доме (лучше – в спальне). Задрапируйте алтарь в ткань соответствующих цветов (правая половина красного, или пурпурного цвета для Шанго, левая – жёлтого, или золотого для Ошун) и положите на него:

- цветы (красные и белые для Шанго, жёлтые для Ошун);
- изображения Шанго и Ошун (либо их католические маски);
- драгоценности;
- свечи (7 красных, или пурпурных, и 7 желтых);
- 7 кусков тонкой красной шелковой ленты или тесьмы, примерно по 70 см длиной, мёд;
- пальмовое масло;
- карты Таро (6 Жезлов и 2 Чаш, «Звезда» и т.д.).

Напишите имя мужчины на красной свече и имя женщины на жёлтой. На красной ленте также можно написать своё имя и имя партнера семь раз.

Смажьте свечу от фитиля к основанию (красную – пальмовым маслом, жёлтую – мёдом). После того, как свечи были смазаны, крепко перевяжите их красной лентой, сделав семь узлов.

Затем призовите Легба, открыв Врата между мирами. Проговорите три раза:

«Иборокоу малумба Эшу ибако маюмба ибако маюмба. Омолэ канику ибако омотэ ако маюмба Эшу кулона. Иборокоу маюмба Омолэ ко ибаракоу маюмба Омолэ ко. Иборокоу маюмба Ако Эшу кулона иборокоу маюмба. Аче Эшу кулона иборокоу маюмба Омолэ ко ако Аче аронг ларо аконг лароллэ ко ако. Аче аронг ларо аконг лароллэ Эшу кулона а Эшу кома комио Аче аконка лар аконко лар ако Аче иба ла гуана Эшу. Лароя э лароя аконко акнонко лароя аконко лароя аконко ла гуана э лароя».

Зажгите обе свечи от одного огня. Призовите силы союза Шанго и Ошун.

Ошун Цвет: белый и желтый.

Подношения: сидр, шампанское, белое вино, сладости, бусы из янтаря, меди и золота.

Призывание: «Мамаэ Ошун Папаи Огун Бейра Мар Эставам бринканду на ароя Ком о розарио ди Йеманжа Аруэ минья маэ Минья маэ ме энсину а надар Минья маэ и райна ду маар Тем ароя. Тем ароя Адукьяба но маар Мамаэ Серей».

Печать:



Шанго Цвет: красный и белый

Подношения: сладости, яблоки (самые красные, какие только можно найти), гранаты и пальмовое масло. Из кровавых жертвоприношений он предпочитает петухов, индеек и перепелов.

Призывание: «Абринду а минья эжира Ком Замби и ком Шанго! абринду а минья энжира Ком Замби и ком Шанго! Сарав, сеу Алафим! Сарав, сеу Агоао! Сарав, сеу Алафим! Сарав, сеу Аганжу!»

Печать:

Смотрите вверх пламени свечей, визуализируйте образ священной пары божеств в любовном экстазе. Их лица сияют от счастья и восторга. Вместе Шанго и Ошун ослепительны и блистательны, как огненный рубин и золотой топаз. Их обнажённые божественные тела сливаются в сексуальном блаженстве: тёмное, подобно грозовой туче, мечущей молнии – тело Шанго, он сияет, как молния или огненный метеор; и ярко-золотое, подобно жидкому золоту – тело Ошун с золотым свечением, освещающим все вокруг...

Просите богов помочь вам исполнить ваше желание.

Зажигайте по паре свечей в течение семи дней, стоя перед образами Шанго и Ошун.

На восьмой день остатки свечей закопайте в саду.

АФРИКАНСКИЙ ПРИВОРОТ – ЧЕРЕЗ ОШАЛА

ОШАЛА

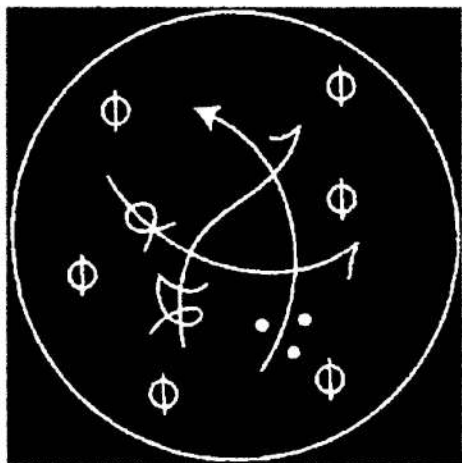
Иные его имена – Ошалуфа, Ошагуйя, Обаталла или Отец-Ориша¹. В католических и христианских храмах его ассоциируют с изображением Иисуса Христа. Великий Замби разрешил ему использовать свою огромную силу, как для созидания, так и для разрушения. Если вы чувствуете, что являетесь носителем не одного, а более ангелов-хранителей, то, скорее всего, ваша субстанция носит имя могучего Ошала. Если провести параллель с кроулианством, то он является сущностью с силой всех легионов духов. Это один из самых действительно Великих Ориша. Очень снисходителен ко всему, несущему цвет серебра, мрамора, золота, веера или просто свинца. На печатях, как правило, используются изображения раковины, круга или посоха (все это естественно располагается внутри большого круга).

Приветствовать можно восклицаниями: «Эбо-по-Баба!» или «Эхе-э-Баба!» Филью-ди-санто может носить на себе браслеты из серебра или золота, с выгравированными на них символами Ошалы.

Эшу Ошала помогает во всех магических операциях, особенно любовных.

Изображение его печати имеет отношение к обеспечению гармонии любовных отношений. Предназначается для нанесения на любовные талисманы, кладутся в гри-гри с приворотными снадобьями, наносятся на колдовские ножи, как белые, так и черные.

¹ **Оришá** – духи, эманации единого бога Олодумаре (Творца) в религии африканского народа йоруба – Ифа. кубинской сантерии и ряде афро-бразильских культов, таких, как умбанда и кандомбле. Они являются посредниками между Миром Духа и Миром Земли. Считается, что Олодумаре при создании мира очень устал от своей работы и не отвечает на молитвы, поэтому последователи традиции молятся Ориша – тем, кто всегда перемещается между небом и землей. (прим. редактора)



Цвета: древесный; серый.

Жертвоприношение: рис, обжаренный без масла с корицей; распятия в комнате или на алтаре.



Призывание Ошала:

«Куэрпо туё Санто, Диос нуэстро, Си тенер ми бо эн вьентре этерно аё сангре ту хонрадо!!! Эн деджар песар: хэй пуэс ми гратитуд зстэ бо эн alegría салуд ай алегременте. Бо эн Террибле ай досес, ир туё хасер!!! Ми песар понер, се оджос глория туё Мама ай тодо Санто!!!»

РИТУАЛ

Перед любым приворотом следует прочесть особую молитву к Эшу Ошала: «Орасьон ту, Санто кларовер Илия Диос эсклава (своё имя)! Энвиар ми досэ анжелос дэ бланко алас. Дэ дэ оро велас родир еле энсуэнтро контра травис!!! Куэ тодо досэ марчар эсклаво Диос (имя привораживаемого). Эн-контрар клавар ел бо эн коразон трэс.Абиерто алма де ультимо пара куэ динеро! Компрар ми тодо куэ е куэрер. Палабра-ми ллаве кандадо ленгуа.Аше!»

Возьмите три неочищенных початка кукурузы (с «метёлочками»). Оберните один красной лентой, второй – чёрной, третий – белой. На этих лентах завяжите по девять узлов на каждой. Заверните в голубую ткань, оставьте лежать три дня и три ночи.

Испеките три маисовые лепёшки (в связи со сложностью приобретения маиса в наши широтах, подойдут картофельные оладьи). Одну натрите перцем. Вторую полейте соленой водой, третью смажьте мёдом.

Достаньте кукурузные початки. Разложив все это на голубой ткани, поклонитесь и развяжите узлы на белой ленте со словами:

«О, Ошала! Прими мой дар и мои слезы по (имя). Пусть он сжалится и слёзы станут его».

Положите посоленную лепёшку на ленту, а початок кукурузы с поклоном положите на край ткани. Так же поступите с красной лентой и лепёшкой, натертой перцем, со словами:

«О, Ошала! Прими мой дар и мою страсть. Пусть (имя) горит по мне, как будто его жжет острый перец».

С последней лепёшкой, лентой и початком следует поступить так же, при этом произнеся слова:

«О, Ошала! Прими мой дар и мою нежность. Пусть я буду так же сладка для (имя) как сладок мёд на губах».

Затем нужно положить лепёшки на ленты там, где их могли бы съесть птицы. А початки кукурузы подвесить на солнце и засушить.

ЧЁРНОЕ ВЕНЧАНИЕ ПО ВУДУ

Призвать барона Самеди и маму Бриджит. И сделать им очень хорошие приношения. После берёте фотографии нужных людей и, соединив их лицами, кладёте в бумажный или деревянный гробик. Туда же добавить стручок красного пер-

ца, бутон белой розы и магнит. И засыпаете это всё землёй с могил усопших супругов. (Чем дата смерти у них ближе, тем лучше). Над этим всем произносите 7 раз заклинание, представляя страсть между людьми:

«Барон самеди ати маман бриджит оджу оджо (имена) сопо мупэлу ифе куфэ дже кнаие гбе папо ати пэ ни ику лати ара ку укан ло. Аше!»

После этого крышечку гробика закрываете и обматываете чёрными и фиолетовыми нитками и прячете в укромное место, подальше от чужих глаз.

«АФРИКАНСКАЯ СТРАСТЬ». **ПРИЗЫВАНИЕ ЖЕНИХОВ**

Данный ритуал – подарок для женщин, которые хотят найти свою вторую половину, встретить человека по душе и сердцу. Ритуал проверен не раз, и показывал весьма удивительные результаты за годы практики автора этого ритуала «Африканская страсть». Он вызовет такую силу, что притянет к вам страсть и любовь, окутает вас в мир любовного предвкушения, встречи с человеком, которого вы ищете и жаждете создать с ним крепкий и долгий союз.

Ритуал относится к магии Вуду и включает в себя слова на языке суахили, что достаточно сильно действует, когда мы обращаемся именно к этому пантеону. Украшение алтаря предполагает использование как можно большего количества африканских атрибутов, олицетворяющих эту страну и народ. И в соответствии с этими условиями вы можете применить фантазию и обставить алтарь так, как вы бы хотели это видеть. И чем красочнее, ярче и интереснее вы это делаете, тем большим будет сила вашего призывания, настроив на нужный лад и отдачи в итоге вам Силами Богов африканского пантеона. А Духи Вуду очень любят, когда для них стараются.

Вам понадобится:

- красный алтарь;
- лепестки красной розы;
- натуральные камни;
- чашка с заваренным кофе;
- красная свеча;
- благовония (нежные ароматы: роза, сандал, жасмин и др.);
- красная лента;
- чашка с кондитерским маком;
- стакан кипяченой воды с разведённым в нём мёдом.

«Солнце Африки согревает землю, и раскалённая саванна передает мне свою жару и страсть. О, Духи жаркой матери Африки, придите ко мне и в мою жизнь, и в мою судьбу. О, жар Африки, поселись в мою кровь, согрей мою плоть, окутай страстью. Лев охотится на антилопу, прижимает к себе со всей страстью. Как лев охотится на антилопу, так мужчина охотится за моей любовью.

Миунджу кулеэта кванду мэндиа упенджо таджири валяумэ.

Тает воск, и мои слова улетают до древних Духов, и пробуждают силу любовную, страсть жгучую, африканскую.

Миунджу кулеэта кванду мэндиа упенджо таджири валяумэ.

Рыбы в морях в косяки собираются, так и мужчины богатые, щедрые за мною косяками мчатся. Львы за дичью своей прайдом гоняться, так и мужчины богатые, щедрые гонятся за любовью моей.

Миунджу кулеэта кванду мэндиа упенджо таджири валяумэ.

Солнце встает каждое утро. Я как яркое-яркое солнце для рода мужского. Призываю я в жизнь свою мужчин щедрых, богатых, любящих и разумных. Пусть дарят мне дары, ходят

вслед за мною, любят меня мною. Берите, Духи, меня за руку и ведите к счастливому алтарю.

Миунджу кулезта кванду мэндиа упенджо таджири ва-ляумэ».

Берём в руку чашу с мёдом и кипяченой водой и заговариваем следующими словами: «Как пчёлы летят на мёд, так женихи летят яростно за мною».

Половину содержимого из чаши выпиваем.

Далее берём мак, высыпав на левую ладонь и заговариваем: «Как мак не сосчитать, так женихов моих не сосчитать. Страсть африканскую призываю в мою жизнь. Как солнце Африки жарко светит, так страстью пылает ко мне весь род мужской. О, Сила магии, услышь меня. О, Боги древние, Духи созидательные, вездесущие, дайте силу моему заклинанию. Аше! Аше! Аше! Истинно!»

Берём бокал с водой и мёдом и подходим к порогу своего дома или квартиры и произносим: «Как пчёлы летят на мед, так за мною яростно женихи летят». Содержимое бокала выливаем на порог, можно под коврик.

Далее говорим: «Как мак не сосчитать, так женихов моих не сосчитать. Да будет так!»

Мак так же высыпав на порог. Алтарь можно оставить ненадолго, а потом собрать: кофе вылить, свечу можно использовать и в других ритуалах, лепестки выкинуть. А красную ленту необходимо в эти же сутки вынести на улицу и привязать тремя узлами на дерево, растущее рядом с вашим домом, со словами: «Да потянутся ко мне женихи богатые, знатные (можете перечислить качества, которые хотите видеть в своем женихе)».

Разворачивайтесь и уходите.

Как только вы заметите, что внимания в вашу сторону хоть отбавляй, то непременно почтите Духов Вуду, положите сладости и сок под любое дерево со словами: «В благодарность

Духам Африки». В случае, когда вы определитесь со своим выбором и найдёте того самого человека по душе и сердцу, возьмите мёд, положите немного в маленькую пиалу и отнесите так же под дерево вместе с вином, и поблагодарите своими словами за свершённое.

Не забывайте и самой предпринимать всё возможное, а не просто сидеть дома в надежде, что жених постучит в вашу дверь. Гуляйте, следите за собой, общайтесь, знакомьтесь, если к вам проявляют интерес, не бегите, как от чертей, будьте отзывчивы и приветливы, больше улыбайтесь. И ваш человек гораздо быстрее найдет к вам дорогу, озаряемую вашей улыбкой.

МОЮ ДЛЯ КРАСОТЫ

В красивый, фиолетовый или белый мешочек добавить следующие ингредиенты:

- Корень Печать Соломона – купена лекарственная, есть в аптеке.
- Щепотку куркумы.
- Розмарин.
- Розовый кварц.
- Распечатайте 1 Пентакль Меркурия.
- или вева Эрзули Фреда.



Напишите на обратной стороне красными чернилами ваше имя 9 раз в столбик и окружите его словами «красота и сексуальность», написанными без пробелов по кругу.

Смажьте бумагу в 4 углах и в центре маслом «Гламур» верните по направлению к себе и положите в мешочек. Прочтите над мешочком так, чтобы ваше дыхание было направлено внутрь мешочка псалом 138:14:

«Славлю Тебя, потому что я дивно устроен. Дивны дела Твои, и душа моя вполне сознает это».

Нужно сказать – дивно устроена для женщин.

Завяжите мешочек и носите его всегда с собой для повышения вашей привлекательности в глазах противоположного пола.

МАСЛО «ГЛАМУР»

В 50 грамм оливкового масла добавьте 5 капель масла кипариса, 2 капли масла корицы и в бутылочку добавьте кусочек корня ириса.

НЕСКОЛЬКО ПРОСТЫХ РИТУАЛОВ НОВООРЛЕАНСКОГО ВУДУ

Заговор, чтобы мужчина перестал изменять!

Это заговор из Нового Орлеана. Вы можете использовать любой символ своей религиозной веры вместо креста.

Возьмите презерватив со спермой вашего мужчины, и завяжите его в узел. Оберните его вокруг изображение замученного Иисуса. Опустите крест в святую воду, взятую в Католической церкви. Поместите это под кроватью, или в секретном месте в туалете, или в том месте, которое вы вместе

используете. Если он попытается изменить вам, то он будет съедать себя от вины и это заставит его остановиться.

Заговор для привлечения женщины!

Возьмите любой завернутый леденец (например, чупа-чупс) и трите его о стопы своих ног. Шепчите свои желаниям леденцу и дайте его нужной вам женщине. Она не будет знать почему, но её начнет тянуть к вам.

Заговор, чтобы привязать к себе мужчину

Вырежьте фигуру в виде квадрата в центре не стирального мужского белья (трусов). Возьмите волосы с его расчески и его отрезанный ноготь и положите всё это в центр квадрата. Сверните и положите всё это в банку. Соскребите землю с подошв его обуви, той, которую он часто носит и поместите её (землю) все в ту же банку (количество не имеет значения). Помочитесь в банку и плотно закройте её. Спрячьте банку так, чтобы он не нашел её.

Заговор,

чтобы заставить любимого жениться на вас

Это заговор делается ночью и только тогда, когда уже есть какие-то отношения (любовь и т.п.)

Напишите список всех вещей, отвлекающих вашего возлюбленного от желания жениться на вас. Жгите чёрную свечу над списком в течение девяти дней. Ночью девятого дня идите на кладбище и захороните список на любой могиле, которая вам понравится. Запишите имя захороненного человека (не потеряйте его), и попросите его, чтобы помог вам получить то, что вы хотите. Дайте духу девять монет, фрукты, или белые цветы. На следующий день примите тёплую ванну, добавьте в ванну пол чашки Флоридской Воды с лепестками желтых роз. Удостоверьтесь, что ваше тело чисто

прежде, чем вы войдете в ванну; эта ванна должна напитать вас. Размышляйте о том, почему вы и ваш возлюбленный должны пожениться. После того, как все сделано, возьмите чашку или флягу и наберите в неё немного воды с ванны. Опрысните этой водой перед своим домом или дверью квартиры и вокруг спальни.

Зажгите белую свечу, посвятите её духу могилы, прося, чтобы он убедил вашего партнера жениться на вас. Позвольте свече сгореть полностью. Попросите духа послать сильные эмоции и мысли вашему возлюбленному, чтобы он начал думать, что бракосочетание с вами является правильным решением. Вы получите то, что хотите.

Заговор, чтобы отомстить мужчине, который причинил вам страдание

Это чрезвычайно мощный заговор (под заговором следует понимать некое действие), который не будет работать, если остался хоть один шанс для примирения.

Возьмите сырой кусок говядины, и думая о человеке, который причинил вам боль, отнесите мясо туда, где есть большая собака. Необходимо раздражить собаку мясом, заранее удостоверьтесь, чтобы она была на цепи, или находилась за забором. Проткните мясо осиновым колышком и назовите имя человека прежде, чем вы бросите мясо злой собаке, чтобы она сожрала его, а затем уйдите.

Подношения духу перекрестка

Суть обряда в том, чтобы ночью прийти на пеший перекресток и положить на все 4 угла по монете, набрать в рот немного виски или водки и прыснуть тоже на все 4 стороны перекрестка, кроме того, зажечь сигару и набрав в рот дыма выпустить дым так же на все 4 стороны.

Затем встать в центре перекрестка и призвать Дух Перекрестка и, когда он даст знак о своём присутствии, обратить-



ся к нему с просьбой. На следующий день обязательно отнести три монетки на этот перекресток и оставить их в центре.

ЧТОБЫ РАЗДЕЛИТЬ ПАРУ – ВУДУ

- Время выполнения действия, когда Луна в фазе убывания, день суббота, после двенадцати часов ночи.
- Необходимые ингредиенты для обряда разлуки:
 - два ломтика лимона;
 - 2 ложечки кайенского перца;
 - 2 ломтика лимона;
 - 2 ложечки соли;
 - 2 ложечки черного перца;
 - чёрная толстая нитка;
- фотографии людей, которых вы хотите разлучить (если у вас нет фотографии, нарисуйте их, не обязательно должна быть «художественная» картина, подпишите только символы их именами и фамилиями).

Подготовка: разотрите дольки лимона с черным и кайенским перцем, добавьте соль. Поместите изображения на расстоянии друг от друга, чтобы они были повернуты спиной друг к другу. Насыпьте между ними подготовленную смесь из лимона и перца. Сверху на изображения и перец положите чёрную нитку. Теперь надо читать следующие слова:

«Nan non Bondye a, mwen pral m' ta demare koup sa a.

Nan non Bondye a, mwen fini sa a maryaj.

Mwen anile te pwomèt la nan maryaj sa a.

Mwen anile maryaj yo kabann.

Nan non Bondye a, mwen kwaze sa a koup.

Mwen wikipédia sa a lamarye a epi voye li sou wout li.

M 'lage sa a fyanse ak voye l' sou pwòp fason l' yo.

Nan non Bondye a, mwen fini sa a maryaj.

Mwen fini sa a istwa renmen.

Mwen te kraze ki kosyon maryaj yo”.

Перевод:

«Во имя Бога я развяжу эту пару.

Во имя Бога я заканчиваю этот брак.

Я отменяю обеты этого брака.

Я отменяю их брачное ложе.

Во имя Бога я развожу эту пару.

Я освобождаю эту невесту и отправляю ее идти своей дорогой.

Я освобождаю этого жениха и отправляю его идти своим собственным путем.

Во имя Бога я заканчиваю этот брак.

Я заканчиваю эту историю любви.

Я разорвал эти брачные узы».

Сожгите все. Пепел закопайте на перекрестке дорог или бросьте в стоячую воду.

ЭРЗУЛИ ФРЕДА



КТО ТАКАЯ ЭРЗУЛИ ФРЕДА?

Эрзули Фреда, вероятно, самая популярная из всех Лоа, как в Новорлеанском Вуду, так и в Гаитянском Вуду. Она является «богиней», она самая прекрасная из Лоа и та, которая может помочь с любовью и романтическими чувствами.

Её цвета розовый и белый, её католический синкретический святой – прекрасный образ – Скорбящая Богоматерь (Богоматерь Долороса). Давайте посмотрим правде в глаза, все любят привлекательных людей, красивые места и вещи. И им нравится, если божества, которым они поклоняются, не только могучие, но и привлекательные.

Эта статья предназначена для ознакомления с Эрзули Фреда с точки зрения Новорлеанского Вуду и, надеюсь, в полной мере дает представление о ней как о Лоа Вуду, так и о Лоа Вуду в целом.

Во-первых, в Вуду Лоа – это не божества, которым поклоняются. Они являются Духами, которые служат, и они выступают в качестве посредников между Бон-Дье (Добрый Бог) и людьми.



Они действуют примерно так, как католические святые в католицизме; их можно попросить ходатайствовать перед Богом от нашего имени.

Между католическими святыми и Лоа в Вуду существуют и различия. В католицизме, например, Бог легко доступен — человек может молиться непосредственно Богу и получать

ответ на свою молитву напрямую от Бога. В Новорлеанском Вуду, Бон-Дье считается слишком далеким от людей, чтобы обращаться к нему напрямую, поэтому Вудуисты обращаются с просьбами к Лоа, чтобы они обращались к Богу за них.

Другое различие между работой со Святыми и работой с Лоа в Вуду заключается в том, что католик может молиться, как можно большему количеству святых. Для каждого случая есть святой. На самом деле, существует так много католических святых, что нет общего мнения относительно того, сколько их действительно существует. Точно так же существует так много Лоа, что невозможно сказать, сколько существует Лоа на самом деле.

Хотя технически верно, что человек может ходатайствовать перед любым из Лоа, но, как правило, у практиков Вуду есть только один или два Лоа, которым они действительно служат, в дополнение к своим предкам.

Когда кто-то развил отношения со своим основным Лоа, ему не нужно обращаться к другим для чего-либо ещё, поскольку их основной Лоа обычно может позаботиться любых вещах для них и помочь в любой ситуации.

Конечно, я уверен, что есть исключения из этого правила; я говорю здесь в общих чертах.

Человек может узнать, кто его главный Лоа, «met tet» или «owner of their head» (Хозяин его головы), разговаривая с Мамбо или Хунганом и получив от них предсказание.

По словам Мамбо Расина Санса Бута: «Обычно в сообществе вудуистов – это становится известно, когда человеком овладевает какой-то из Лоа. Но для людей за пределами Гаити гадание поможет обнаружить, кто их Лоа «met tet», физически ли человек присутствует при гадании или нет».

В традициях Вуду Нового Орлеана есть несколько простых способов почитать Эрзули Фреда для непосвященных.

Помните, большинство людей в Вуду Нового Орлеана и в религии Гаитянского Вуду не иницируются, поэтому не думайте, что вы неспособны развивать отношения с любым из Лоа только потому, что вы непосвященный. Люди делают это всё время. И они делают это успешно, когда знают, как это сделать.

Но кто же такая Эрзули Фреда? И может ли она сделать всё то, что приписывает ей молва в сердечных делах? Ну, да, она может сделать это и многое, многое другое! Эрзули Фреда воплощает в себе любовь и дух красоты, ювелирных изделий, танцев, роскоши и влюбленности. Она представляет собой воплощение женственности и сострадания. Её часто призывают, чтобы помочь влюбленным, или возобновить любовные отношения.

Эрзули Фреда считается Rada Lwa, поэтому её домен – это вода, и она живет на берегах рек. Её цвета белый и розовый. Она носит три обручальных кольца от своих трёх мужей; Дамбалла (Damballa) – Великий Змей, (Agwe) Агве – Лоа воды, покровитель рыб и моряков и Огун (Ogun Feray) – Лоа войны, железа и технологий.

Её символы – это сердце, зеркало и веер.

Она часто плачет, и это слёзы печали или разочарования, когда её требования к совершенству и красоте, которые со временем увеличиваются, и, которых она требует от тех, кто служит ей, не удовлетворяются.



Эта черта её личности и стала причиной того, что она стала ассоциироваться с Богородицей Печали, имя которой – Дева Мария, упоминается в отношении печали в ее жизни (Семь Мечей в сердце на изображении Богоматери Долороса).

Эрзули Фреда также является могущественным магом, который может бороться с тёмными заклинаниями, встречными атаками чёрной магии и поможет отогнать злых духов.

Кроме того, она может предложить богатство и роскошь для тех, кто служит ей.

На самом деле, Эрзули Фреда может сделать для вас многое. Вопрос: чего вы хотите сами?

Обратите внимание, что она не является подходящим Лоа для всех, так как у неё есть специфические требования. Это может быть неприемлемым для всех, кто желает ей служить (например, сохранение её алтаря в безупречной чистоте, при этом, вы должны помнить и о чистоте вашего разума и, если вы не можете или не уверены, что сможете это сделать для неё, тогда вы, вероятно, не должны служить ей).

Перед работой с Эрзули Фредой вы должны обязательно принимать ритуальные ванны, так как она – приверженец чистоты.

Обращаться с просьбой к великой богине любви Вуду, Эрзули Фреда можно, чтобы просить любви, богатства, роскоши, чтобы усилить любовные отношения, которое уже есть в вашей жизни, исцелить и восстановить любовные отношения, которые могут быть разрушены соперниками. Обратиться за помощью в любой любовной или романтической проблеме, с которой вы можете столкнуться, и, чтобы противостоять черной магии.

МАГИЧЕСКАЯ ВАННА ЭРЗУЛИ ФРЕДА, ЧТОБЫ ПРИВЛЕЧЬ ЛЮБОВЬ ИЛИ ДЕНЬГИ

Духовные ванны и магические ванны являются неотъемлемой частью Вуду Нового Орлеана. Они предписаны для многих ситуаций и проводятся до участия в церемониальных мероприятиях.

Духовная ванна не та ванна, в которой вы используете мыло и мочалку, как при обычной ванне; поэтому, если вам нужна обычная ванна для чистоты тела, примите её, прежде чем принять духовную ванну.

Наденьте одежду белого или розового цвета для работы с Эрзули Фреда.

Вам понадобится следующее, чтобы создать алтарь для Эрзули, как и место для того, чтобы положить подношения для неё (нужно не только просить или требовать что-то у любого Лоа Вуду; но всегда в первую очередь вы должны предложить любому Лоа ваши подношения – это вопрос вежливости):

- Розовое шампанское
- Белые и/ или розовые свечи
- Французская выпечка или белый торт с розовой глазурью (или наоборот)
- стакан воды
- Белые и / или розовые цветы
- Изображение ее vévé или изображение Богородицы Долороса (вы можете использовать изображения в этом документе, если вы хотите)
- Розовая ткань

Прежде чем принимать ванну, нужно создать небольшой, чистый район алтаря, где вы можете установить свечи и разместить ваши подношения для Эрзули.

Застелите поверхность алтаря чистой розовой тканью и установите стакан воды в центре и свечи по обе стороны от стакана воды. Поставьте шампанское, цветы и выпечку на столе. Разместите веде Эрзули Фреда или изображение Богоматери Долороса в передней части алтаря. Зажгите свечи и попросите Папу Легба открыть ворота, чтобы она могла пройти и услышать вашу просьбу.

Затем подготовьте магическую ванну с использованием следующих ингредиентов:

- Флоридская вода.
- Базилик.
- Розовое масло.
- Белые и / или розовые лепестки роз.
- Столовая ложка сахарного или тростникового сиропа.

Наполните ванну наполовину тёплой водой. Добавить вышеперечисленные ингредиенты к воде. После того, как ванна будет подготовлена, глубоко вдохните и, подняв обе руки вверх, скажите:

«Сладчайшая Эрзули Фреда из Догомеи, прекраснейшая из женщин, Богиня богатства и удачи, я призываю тебя благословить эту воду

Твоей силою любви, красоты и сострадания, чтобы я
Мог стать более любящим, красивым и сострадательным!
Благослови эту воду твоими чарами удачи и богатства
Чтобы я мог получить удачу во всём и увеличить своё
процветание.

О, самая красивая женщина, услышь мои мольбы!!!

(Теперь поговорите с Эрзули о ваших потребностях).

Я прошу тебя смыть мои проблемы и заботы сущностью
самых чистых

Вод и принести мне то, о чём я прошу.

Благодарю тебя, о самая красивая и величественная из всех Лоа.

За то, что я беспокою тебя своими просьбами, я

Приношу тебе эти прекрасные подношения из розового шампанского и французской выпечки (или торта)».

Когда вы опускаетесь в ванну, омывайте себя с головы до ног, перечисляя в это время свои проблемы. Проведите, по крайней мере, 15 минут опустившись полностью в воду духовной ванны. Когда вы расслабляетесь в ванне, сосредоточьтесь на всём, что вам нужно, чего вы хотите достичь. Визуализируйте себя процветающим и счастливым в любви – словом, представьте себя в том состоянии, к которому вы стремитесь.

Боритесь с мыслями о своих проблемах. Когда вы будете сливать воду из ванны, визуализируйте свои проблемы, уходящие с водой далеко-далеко от вас. С последней каплей воды скажите: «Пусть будет так».

Выходите из ванной и позвольте себе высохнуть на воздухе, затем оденьтесь в чистые белые или розовые одежды и, сев перед своим алтарем, продолжите медитацию. Когда вы закончите, оставьте свечи догорать и ложитесь спать на чистых белых простынях.

ФЛОРИДСКАЯ ВОДА – ПРИМЕНЕНИЕ И РЕЦЕПТ

ДЛЯ ЧЕГО ЖЕ ПРИМЕНЯЕТСЯ ФЛОРИДСКАЯ ВОДА В МАГИИ?

- 1) Прежде всего – это мощная очистительная смесь. Она убирает любой тип негативной энергии, сглаз, порчи и так далее. Вы можете распылять воду, чтобы очистить помещение от негативных вибраций. Традиционно одеколоном протирают любые магические предметы перед первым ис-

пользованием в ритуалах. В традиции Вуду обязательно сбрызгивают алтарь перед обращением к духам.

- 2) Отличное средство для чистки камней и украшений. Вы можете просто залить камень Флоридской водой так, чтобы она полностью его покрывала и оставить на сутки. Через сутки воду нужно вылить на землю или в унитаз, камень просушить и использовать по назначению.
- 3) Флоридская вода добавляется в очистительные ванны для купания. Для этого наполните ванну чистой теплой водой и растворите около 50 грамм одеколона. Зажгите белые свечи и полежите в воде 15-20 минут (только убедитесь заранее, что у вас нет аллергии на ингредиенты). Через 15–20 минут выньте пробку из ванны и дайте воде полностью вытечь, представляя, как вместе с водой уходит любое негативное влияние с вас. По традиции ополаскивать и вытирать тело после этого нельзя, оно должно естественным образом высохнуть.
- 4) Флоридской водой можно смазывать свечи перед ритуалами – это опять-таки, с одной стороны, очистит от неподходящих вибраций. С другой – усилит магию свеч.
- 5) Флоридскую воду также активно используют в качестве подношения духам, богам. Её наливают в небольшие ритуальные чашечки и ставят на алтарь. Иногда добавляют ароматические смолы и травы. Особенно хорошо делать такие подношения для Богинь и сущностей, которые связаны с лунной магией, любовью, очищением.
- 6) Если кто-то болеет, особенно простудными заболеваниями, обязательно периодически распыляйте Флоридскую воду в комнате больного. С одной стороны, масла, входящие в состав одеколона, имеют ярко-выраженный антисептический эффект, убивают вирусы и бактерии. С другой стороны, вы будете очищать энергетику от вибраций болезни.
- 7) Флоридской водой протирают пороги и сбрызгивают дверь, чтобы плохие люди, болезни и несчастья не могли войти в ваш дом.

8) Флоридская вода очень активно используются в любовной магии. Самый простой способ зарядить её на любовь и привлечение партнера, а потом наносить, как духи. Мы сейчас отвыкли писать бумажные письма, а жаль. Можно пропитать духами бумагу, перед тем, как написать любовное послание. Вообще, это так романтично...

На самом деле я люблю использовать данную технику. Только не для любовных посланий, а для посланий, связанных с походами к чиновникам. Я сбрызгиваю письма, документы, адресованные чиновникам. Удивительно, как это помогает намного быстрее и комфортнее проходить все бюрократические процедуры.

9) Перед путешествиями я обязательно обрабатываю все свои чемоданы Флоридской водой. Это защищает от воровства и повреждений.

ВАЖНО – какой-бы способ использования Флоридской воды вы не выбрали, не забывайте, что вы работаете с энергией растений и трав, с энергией зелий. Мало просто побрызгать вещи одеколоном. Это обязательно должен быть ритуал, пусть маленький, но ритуал. Нужно обязательно зарядить воду. Способов много, на этом не буду останавливаться. Ищущие – найдут. Самый простой способ – произнести прошение – небольшое обращение, проговорить цель, можно произнести подходящую молитву, псалом, заклинание.

РЕЦЕПТ ФЛОРИДСКОЙ ВОДЫ

Соединяем на спиртовой основе следующие компоненты:

- розовая вода (родниковая или святая вода, подкрашенная пищевым красителем) – 15 частей;
- жасминовое масло – 6 частей;
- мускусное масло – 5 частей;
- масло груши бергамот (заменителем может быть обычное грушевое масло) – 3 части;

- лавандовое масло – 1 часть;
- лимонное или апельсиновое масло – 1 часть;
- гвоздичное масло – 1/2 части;
- масло нероли – 1/2 части.

Дайте смеси настояться в течении девяти дней, после чего она будет готова к использованию.

Рецептов много, вот еще один вариант:

- 185 мл. качественной водки или спирта;
- 25 мл. розовой воды;
- 70 капель эфирного масла Бергамота;
- 25 капель масла лимона;
- 25 капель масла лаванды;
- 3 капли масла гвоздики;
- 3 капли масла корицы.

Все смешать, перелить в контейнер из тёмного стекла и дать настояться как минимум 2–3 недели.

Оживите угасшую страсть

Для ритуала вам понадобится:

- мангал или гриль для барбекю;
- локон волос вашего партнера;
- ваш локон волос;
- красный шнурок, нить или лента;
- красный конверт;
- щепотка молотого красного перца чили;
- щепотка паприки;
- щепотка сухой горчицы;
- щепотка тмина;
- щепотка сухого базилика;
- щепотка карри;
- клей.

Проводите ритуал во вторник на растущую луну.

Зажгите в мангале или гриле огонь. Свяжите красной ленточной вместе локоны волос вас и вашего партнера и положите их в красный конверт. Туда же добавьте все специи, перечисленные выше. Конверт запечатайте и бросьте в огонь. Пока конверт горит, говорите 3 раза: «Kòm sa a poupye salum nwit la la, se konsa, kite pasyon ant m' ak (имя вашего партнера) fize moute»

КАК ВЕРНУТЬ СВОЮ ЛЮБОВЬ

Любовь – это сладкое чувство. Любовь дает вам возможность получить всё или открыть дверь успеха. Если ваш любовник любит вас сильно, то вы можете и не читать этот ритуал. Но в случае, если ваш любовник бросает вас, вы не можете жить без него, и вам трудно забыть его, то этот ритуал для вас. Односторонняя любовь является одной из причин этого. И все ваши попытки вернуть любовь и отношения, просто разрушаются. Если вы не смогли получить свою любовь в жизни, вы чувствуете, что живете в аду.

Вы не можете понять, что делать дальше. Теперь вы начинаете думать, что вы ничего не можете и не вернёте возлюбленного обратно!

Вы можете вернуть свою любовь с помощью некоторых простых заклинаний.

В пятницу вечером любого месяца без одежды, читаете это заклинание и повторяете 72 раза.

Вам понадобится ароматическая лампа или ароматические палочки Ладана. Во время чтения заклинания вы должны думать о нём (своём избраннике). Вы должны представлять его образ, визуализировать и видеть, как он приходит к вам и остается у вас.

Вечером в полном одиночестве, обнажённая вы зажигаете палочку или аромалампу с ладаном. Садитесь перед лампой, начинаете визуализировать и читать заклинание.

Заклинание:

«Агари Джо Джага Джага Джогин Гуру, Данд Лейт.

Кария жетует

Рей-Йоган Лиевая Анирута Гаут Ртиан Rtian.

Гай Жохин Шавла Эти Акхенес Гао Мааре Хай Талис

Коронда колес. Есви нете, тохай майя банита ка

Донхай салима паганбар Дойхай салаи касаеся».

ИЗГНАТЬ ЖЕНЩИНУ, КОТОРАЯ ПЫТАЕТСЯ УВЕСТИ ВАШЕГО МУЖА ИЛИ ЛЮБИМОГО

Если другая женщина пытается увести вашего мужа, попробуйте это простое, но потенциально отвратительное заклинание изгнания для устранения конкуренции.

Создайте куклу Doll Baby из чёрной ткани и наполните её испанским мхом (можно ватой, если нет испанского мха), дьявольским навозом (Асафетида) и серой. Напишите имя соперницы на пергаментной бумаге и приколите бумагу с именем к кукле с помощью булавки с чёрной головкой.

Поместите куклу в самое вонючее, самое мерзкое место, которое вы можете придумать (например, на мусорную свалку, в канализацию или в открытый туалет) и расскажите кукле, что вы думаете о ней и что вы хотите, чтобы она сделала.

Затем, оставив в этом месте куклу, уходите и не оглядывайтесь назад.

Считается, этой женщине будет некомфортно после этого находиться рядом с вашим мужем, и она его бросит.

ИЗБАВИТЬСЯ ОТ БЕСПОКОЙНОГО ЭКС-ЛЮБОВНИКА

Если вы расстались со своим бывшим, но он не просто не отпускает вас; если он продолжает звонить вам, даже когда вы просите его оставить вас в покое; или если он издевается над вами, или преследует вас, попробуйте это заклинание с куклой, чтобы избавиться от него окончательно.

Для этого заклинания вам понадобится:

1. Банка или бутылка с широким горлышком
2. Черная кукла Doll Baby, которая может влезть в банку
3. Личные привязки вашего бывшего (волос, ногти и т. д.)
4. Коричневый бумажный пакет
5. Чернила Кровь дракона
6. Булавка с черной головкой
7. Фото экс – любовника, если есть
8. Черная соль
9. Красный перец
10. Кладбищенская земля
11. Порошок Lost and Away

Приколите личную привязку к кукле с помощью булавки с чёрной головкой. Напишите его имя и дату рождения на куске бумаги, оторванной от коричневого бумажного мешка чернилами Кровь Дракона (Blood's Dragon ink) и прикрепите его к кукле. Если у вас есть фотография этого человека, прикрепите её к кукле.

Положите куклу в банку и добавьте в неё чёрную соль, красный перец, кладбищенскую землю, и порошок Lost and Away. Закройте плотно банку и бросьте её в текущую реку. Если банку течением унесет от вас, вы можете ожидать, что этот человек оставит вас в течение девяти дней.

Если банка опускается на дно или банку волной прибьет к вам, вы должны повторить заклинание, на этот раз, сжигая чёрную свечу на крышке банки в течение девяти дней.

Вам следует написать имя человека на свече и обвалить свечу в порошок *Lost and Away* перед зажиганием свечи. После того, как свеча прогорит на банке в течение девяти дней, отнесите банку к реке снова и бросьте её в воду. Если вам всё ещё не удастся избавиться от этого человека, и он по-прежнему преследует вас, повторите заклинание во время убывающей луны.

ФОРМУЛА ДЛЯ ПОРОШКА *LOST AND AWAY POWDER*

- Земля с перекрестка.
- Омела белая.
- Порошковая сера.
- Порошковый корень ириса.
- Шалфей.

Измельчите высушенные травы в ступке пестиком, пока они не станут однородным порошком. Затем смешать порошок с кладбищенской землёй и порошкообразной серой.

ЧЕРНИЛА *DRAGON'S BLOOD INK*

Чтобы сделать чернила *Кровь Дракона*, вам понадобится следующее:

- 1 часть смолы *Кровь Дракона*¹.

¹ *Драконова кровь*, или *Драконья кровь*, – общее наименование древесных смол различных растений, а также получаемых из них продуктов. Одинаковое название смол разных растений возникло в разных культурах независимо, причиной послужил их густой красный цвет. К источникам драконовой крови относятся различные виды растений из родов Драцена (*Dracaena*) семейства Спаржевые. Кротон (*Croton*) и Ятрофа (*Jatropha*) семейства Молочайные, Демоноропс (*Daemonorops*) и каламус (*Calamus*) семейства Пальмовые, Птерокарпус (*Ptero-*

- 1 часть гуммиарабика.
- 15 частей алкоголя (спирт или водка).

Инструкции:

Измельчить смолу и настаивать её в спирте до тех пор, пока она не растворится.

Добавить гуммиарабик (для того, чтобы сделать раствор более коллоидным, чтобы чернила оставались на ручке).

Отфильтровать и хранить в бутылке.



ЖЕНСКАЯ МАГИЯ ОШУН ИЛИ КАК ВЕРНУТЬ ПОТЕРЯННОЕ СЧАСТЬЕ

Ошун – подательница красивой и счастливой жизни для женщин, повелительница денег и любви. Обращенные к ней ритуалы помогают привлечь яркую любовь в серые будни, дают силы кружить головы мужчинам и получать от них всё, что хочется. Но, чтобы притягивать к себе мужчин, нужно быть яркой энергетически, легкой, манящей, наполненной

жизнью и излучающей счастье. Никакой нормальный мужчина не захочет возиться с унылой, потухшей, погруженной в печаль и обиды женщиной, мужчины те еще вампиры, они видят только сочных и вкусных дам

carpus) семейства Бобовые. В Европе «драконова кровь» была известна ещё античным грекам и римлянам. С древних времён она в высушенном виде использовалась в странах Средиземноморья в лекарственных целях, а также как краситель. Имелось два основных источника «драконова кровь»: драконовы деревья, которые растут на острове Сокотра (современное научное название – *Dracaena cinnabari*), и драконовы деревья из Марокко и Макаронезии (*Dracaena draco*). (прим. редактора)

Что же делать, если вас «съели» прошлые отношения, в душе нагажено и как-то нет вокруг поводов для счастья? И что теперь, отказываться от надежд на новые романы? Нет конечно! Только перед тем, как покупать амулеты на замужество и творить любовные ритуалы, нужно восстановить женские силы и вновь засиять. В этом Ошун великолепно помогает!

Вам понадобятся для ритуала:

- розовая свеча;
- зелье Ошун (можно купить в Интернете);
- зелье Аква ди Кананга (можно купить в Интернете);
- масла розы и иланг-иланг;
- пучок тимьяна или розмарина (рынки и магазины в помощь!);
- немного мёда;
- родниковая вода (можно купить или набрать своими руками из ручья, особенно летом).

Лучший день для ритуала – пятница. Сделайте отвар тимьяна или розмарина (подскажу, на одну часть нарезанной травы берём три части воды). Добавьте зелье Ошун и зелье Аква ди Кананга, из расчета 3 столовые ложки каждого на стакан готового отвара. Подсластите мёдом и вылейте в тазик, чтобы можно было из него умываться. Смажьте свечу Аква ди Кананга, а затем, когда зелье высохнет, маслом розы или иланг-иланг. Предложите Ошун эту свечу как дар (на коробочке зелья Ошун есть её изображение и обращенная к ней молитва–вызов, её читаете три раза, визуализируя образ Богини). Поставьте свечу на алтаре и зажгите. Вокруг поставьте ваш отвар и открытые бутылочки с зельями. Протяните руки над зельем и представьте, как его касается Ошун, и оно наполняется энергией счастья.

Мысленно осыпьте себя дождём из розовых лепестков и золотых блесток, визуализируйте своё счастливое, улыбающееся лицо так долго, как можете, говоря при этом следующие слова:

«Ошун ейе ми ога ни гбогбо ибу лайе нибо Гбогбо омо ориша ло уве ни тоси гба Мабуко ни оми дидун ни тоси они алафия Ати айо обинрин куге ри виво ати ре Мари аше геле ни тоси йо аба ева Кила ре ри ати айо сбон бе тони то Ни тоси ко мо нигбати ва обину Обинрин ико олофин модупе».

«Кружась и танцую, сверкая, в любви,
Приди, золотая Ошун, прекрасная Богиня,
Открой мне путь к счастью,
Чтобы всякое горе отныне покинуло душу мою,
В прошлом осталось и было забыто.
Хочу я снова любовь испытать.
Золотая Ошун, дай мне крылья и позволь вновь летать.
Исполни мои, ты, о счастье мечты.
Золотая Богиня, будь со мной ты».

Трижды умойтесь отваром и омойте им всё тело, затем вылейте в окно. Разотрите всё тело Аква ди Кананга, а затем зельем Ошун. Потушите свечу.

На следующий день вновь зажгите свечу и снова прочтите заклинание, в конце растерев всё тело зельем Ошун и Аква ди Кананга.

Повторите на третий день, в этот день свеча должна догореть до конца.

Далее каждый день, выходя из дома, наносите как духи зелье Ошун и читайте написанное на коробке заклинание, а раз в неделю после душа протирайте всё тело Аква ди Кананга. Усилит еще больше ритуал ежедневное использование мыла Ошун. Хотите максимального эффекта? Делайте это в течении месяца, не пропуская ни одного дня! Если зелья закончились, просто купите новую бутылочку, весь ритуал сначала проводить не понадобится.

Счастья и любви вам, женщины, ведь наше счастье – в наших руках.

* * *

Завершая эту главу, я хотел бы поделиться с вами тремя уникальными обрядами Вуду на любовь. Обряды относятся к уровню Мамбо и Бокора.



ПРИВОРОТНАЯ ВЛАСТЬ, ЧЕРЕЗ БАРОНА САММЕДИ И МАМАН БРИДЖИТ (РАБОТА НА МЁРТВОЙ ЗЕМЛЕ)

Вам потребуется:

- Вольт жертвы и вольт заказчика – по 1 шт. размер с ладонь.
- Яйцо куриное – 1 шт.
- Кукурузная или пшеничная мука примерно 2 стакана + красный молотый перец – 100 гр. Муку рассчитывайте из возможности вылепить тесто с 1 яйцом. + широкая доска для лепки теста.
- Крупные листья с дерева – подойдёт клён и дуб – 6 листков.
- Нитки красные и чёрные – по 1 катушке.
- Свечи чёрные – 4 шт. и красные – 4 шт.

Ваша одежда: чёрный балахон.

Время и место: суббота от 13:00 до 24:00. Работа возможна, как на кладбище, так и на алтаре при наличии пяти килограммов могильной земли.

Ритуал: На центральном алтаре, поверх веве Легбы Каррефура¹ – создайте холм из могильной земли. Если вы находитесь на кладбище, тогда на перекрёстке нужно веткой нарисовать веве Легбы Каррефура.

Расставьте и зажгите свечи, как вам будет удобно для работы. Нет необходимости ставить их по линии горизонта Легбы Каррефура.

Положите на холм или в центре перекрёстка Легбы Каррефура, доску. Насыпьте на неё муку, разбейте яйцо и, посыпьте перцем и, замешивая тесто, произносите призывание 8 раз:

¹ Двойник Легбы, покровитель перекрёстков.

Призыв Легбы для открытия врат:

**«Папа Легба, оуври барье поу ноус пассер пестули по-
тэа-митан»**

Призывание Эшу:

**«Иборокоу малумба Эшу ибако маюмба ибако маюмба.
Омолэ канику...»**

Призывание Барона Саммеди¹:

**«О ква о джибиле Барон Саммэди, о ква ла пруй ибаро
ко Аче (имя жертвы) ла си кью (имя заказчика)! Сарав»**

Призывание Маман Бриджит²:

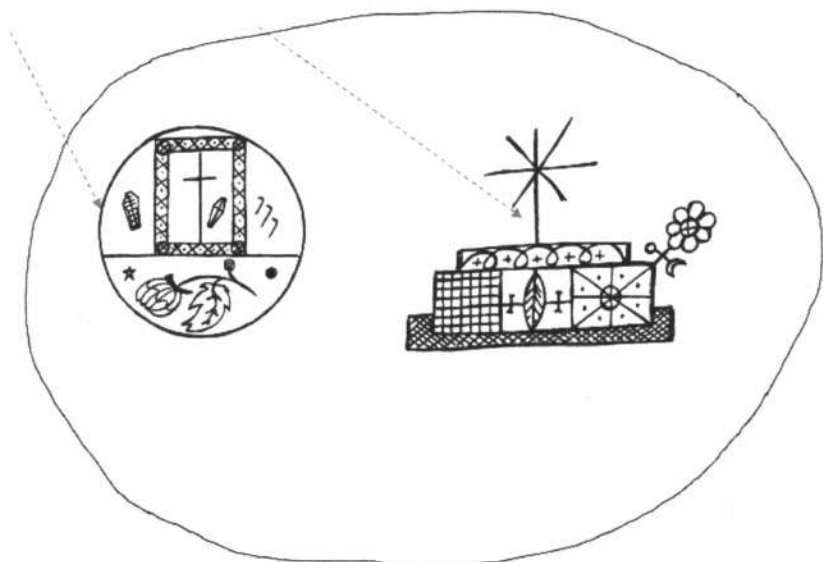
**«О ква о джибиле Маман Бриджит, миссуя ла ква ибаро
ко Аче (имя жертвы) ла си кью (имя заказчика)! Сарав»**

Собственное желание на примере: *«Барон Саммэди, Маман Бриджит! Приветствую вашу святую пару и прошу, поселить в рабу (имя жертвы) смертную тоску и неудержимую любовь к рабу (имя заказчика)! Что бы она по нему с ума сходила, места себе не находила и никуда бы и никогда бы от него не уходила, кроме, как в могилу! Я колдун (имя) обещаю, что чем сильнее будет любовь рабы (имя жертвы) к рабу (имя заказчика), тем более большой подарок я подарю вашей паре на пире Духов! Сарав».*

Вылепив тесто, раскатайте его скалкой до образования большого блина и в его центре нарисуйте веде Барона Саммэди и Маман Бриджит:

¹ Божество, связанное со смертью, мёртвыми, а также с сексуальностью и рождением детей, являет классический пример заимствования, так как носит европейскую одежду: фрак и цилиндр. Обычный облик Барона – скелет (либо череп) в цилиндре и с сигарой. (прим. редактора)

² Маман Бриджит – полноправная хозяйка ворот любого кладбища, покровительница всех знахарей. Также она – супруга Барона Саммеди, который признан повелителем умерших. Эта Лоа способна воскрешать мертвых, отодвинуть уход конкретного человека и даже излечить от страшной болезни, которая вызвана колдовством или сторонним воздействием. Лоа – переходное существо, которое всегда пребывает между жизнью и смертью. (прим. редактора)



На веве Маман Бриджит положите вольт жертвы и на веве Барона Саммэди вольт заказчика. Обсыпьте оба вольта перцем и спрысните любым спиртным (лучше ромом). Соедините плотно оба вольта друг с другом и тестом полностью покройте фигурки, замуруйте их в тесте, произнося своё желание.

На трёх листах нарисуйте веве Маман и ещё на трёх веве Барона. Обложите тесто листьями и двойной нитью обвяжите тесто с листвою так, чтобы ни один лист не отвалился, но и тесто не рвалось.

Веве на листах прикладываются к тесту стороной рисунка.

Пока чёрной и красной нитью обматываете тесто с листвою, произнесите ещё 4 раза все обращения вместе со своим желанием. Готовый обряд закопайте в холм на 4 часа и потом можете его достать и отдать заказчику на хранение в подполе или же закопать на кладбищенском перекрёстке.

Если вы работали на перекрёстке изначально, тогда здесь же роём яму и оставляем здесь обряд навсегда. Больше к

нему не возвращаемся. Нитки, которыми обвязывали, оставляем там же, где закопан обряд.

Землю мёртвую с холма можно спрятать до другого подобного обряда на других людей. Свечи тушатся по завершении обряда и затем их можно использовать в других обрядах.

ПРИВОРОТ ЧЕРЕЗ GUEDE НА МЁРТВОЙ ЗЕМЛЕ В ДВУХ ВАРИАНТАХ (В ПОМЕЩЕНИИ И НА КЛАДБИЩЕ)


Вам потребуется Ве́ве Гуидэ́:

- Земля и песок с кладбища из свежевырытой могилы по 5–6 кг или по пол ведра + листва и трава (возможно с лета заготовить листья и траву).
- Фотография жертвы + фотография заказчика по 1 шт.
- Чёрные свечи – 8 шт.
- Подношения для Легбы Каррефура и Гуидэ́: чёрный ром, разлитый по двум рюмкам + два куса говяжьего стейка.

Ваша одежда: чёрный балахон.

Время и место: с 18:00 до 06:00 с пятницы на субботу или со вторника на среду в помещении или на перекрёстке мёртвой земли.

Ритуал: из песка и земли создайте в удобном для вас месте холм, выровняйте поверхность холма и нарисуйте на нём перекрёсток Легбы Каррефура. В центре перекрёстка создайте углубление и обложите углубление листьями и травой, чтобы создать мягкую подушку для соединяемой пары. По краям углубления (по кругу) воткните в землю и зажгите 8 чёрных свечей.



Опрыскайте углубление приятной туалетной водой и произнесите 8 раз следующий ряд заклинаний:

Призывание Легбы для открытия врат:

**«Папа Легба, оуври барье поу ноус пассер пестули по-
тэа-митан».**

Призывание Эшу:

**«Иборокоу малумба Эшу ибако маюмба ибако маюмба.
Омолэ канику...»**

Призывание Гуидэ на любовь:

**«Гуидэ, мэп таваи поу ви ди ти ё! О ква, о джибиле Гуидэ
ван ли еап мая гувэ, си паске (имя жертвы) ли па мания
(имя заказчика) о лало кале Ифа! Сарава»**

Личное обращение на примере: «Гуидэ, приветствую тебя и угошаю! Я колдун (имя) прошу о соединении рабы (имя жертвы) с рабом (имя заказчика)! Я прошу о великой любви и о соитии на волнах страсти и безумии, охватывающем всё тело, душу и дух! Прошу тебя, посели в рабу (имя жертвы) страстное и неистребимое желание обладать рабом (имя заказчика) и пусть это влечение будет постоянным и желанным! Я колдун (имя) приветствую Гуидэ и прошу о милости! Вкуси мои дары и помоги мне исполнить желания раба (имя)! Сарава».

Нарисуйте на обеих фотографиях ведре Гуидэ на любовь, порвите мелко фото и бросьте в ямку, туда же бросьте немного сухой травы, опрыскайте ромом и подожгите. Как только огонь погаснет и потянется дымок, успеете 8 раз произнести личное обращение.

Затем положите поверх сгоревшего лист и присыпьте ямку так, чтобы уравнивать верх холма. Затем погасите свечи. Прорисуйте снова ведре Легбы Каррефура и оставьте холм до следующего дня.

На следующий день начните примерно в то же время, как и накануне: расставьте в удобном порядке свечи, зажгите и произнесите 8 раз призывание. Снова потушите свечи и так делайте 4 дня подряд.

Перед уходом, поливайте место заковки по 100 мг. рома.

На четвёртый день, позвольте свечам полностью догореть. Откапайте листья и горелые остатки от фотографий, смешайте их с мукой и накатайте круглый шар. Пока накатываете шар, представьте конечный результат и постарайтесь создать гармонию результата и в мыслях и вашем обряде. Можно взять материю и, свалив всё в неё, – просто связать и тогда шар будет легче накатывать.

Имейте в виду, что от спиртного ваши руки будут полностью грязными. Поэтому запаситесь водой для отмывания рук после завершения обряда. Готовый обряд стоит закопать на мёртвой земле или отдать заказчику, и он закопает возле своего дома.

На холме, после завершения обряда поставьте подношения, зажгите любую маленькую свечу, один раз произнесите весь ряд призываний и, если это на перекрёстке кладбища, тогда уходите и больше не возвращайтесь на это место. Если вы проводили в ритуальной комнате, тогда холм можно снять через сутки после завершения обряда и спрятать землю с песком до необходимости в будущем, а подношения надо отнести на любой мёртвый перекрёсток.

ПРИВОРОТ СУЩНОСТИ ЖЕРТВЫ К РЕАЛЬНОМУ ОБЪЕКТУ, НА СТРАДАНИЯ И ТОСКУ, ЧЕРЕЗ ШАНГО

Вам потребуется Веве Шанго¹:

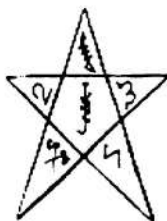
- Вольт жертвы – 1 шт. + волосы заказчика с любых мест – горсть желательна.
- Ритуальный нож и лист А4 вымоченный в натуральном молоке и высушенный – 1 шт.
- Ковшик для растапливания воска – 1 шт.
- Мёртвая земля – примерно 5 кг.
- Красная нить с иглой – 1 шт.
- Свечи чёрные – 16 шт. 6. Подношения для Эшу и Шанго: чёрный кофе две чашки + ром золотой в двух рюмках и гранаты, которые надо красиво порезать и уложить на две тарелочки.

Ваша одежда: чёрный балахон. **Веве Эшу:**


Время и место: после захода солнца в четверг или пятницу в алтарном помещении на центральном алтаре.

Ритуал: Нарисуйте в полный лист веве Шанго с одной стороны и веве Эшу с обратной стороны.

Веве Шангу



¹ **Шанго** (также называемый Санго/Шанго, в Латинской Америке и на Карибах – Чанго (Changó); букв. «бросающий камни») – в религии йоруба один из самых популярных Ориша, Небесный отец, дух грома и молнии. Является обожествлённым царственным предком йоруба – третьим царём государства Ойо. В Карибской религии лукуми (Lukumi, Olokun mi = «мой дорогой») – Чанго считается основным элементом религии, поскольку он представляет западноафриканский народ ойо. Все основные церемонии инициации на Кубе в Пуэрто-Рико и Венесуэле в течение последних столетий основаны на древней церемонии Шанго древних ойо. (прим. редктора).



На полу в центре комнаты нарисуйте мелом ве́е Э́шу. Свяжите вместе 16 свечей и установите их в центре. По горизонтальной линии расставьте подношения, зажгите свечи и произнесите 16 раз следующий ряд призываний:

Призывание Легбы для открытия врат:

«Папа Легба, оуври барье поу ноус пассер пестули потэ-митан»

Призыв Эшу:

«Иборокоу малумба Эшу ибако маюмба ибако маюмба. Омолэ канику...»

Призыв Шанго:

«Абринду а минья энжира Ком Замбии и ком Шанго! Абринду а минья энжира Ком Замбии и ком Шанго! Сарав, сеу Алафим! Сарав, сеу Агоао! Сарав, сеу Алафим! Сарав, сеу Аганжу!»

Обращение к сущности жертвы: «Аче има сеу барье (имя жертвы), о ква о джибиле (имя жертвы), ибарокоу маюмба Аче (имя жертвы) си паске Шанго!»

Положите лист на пол ве́е Шанго вверх, в центре звезды разместите вольт жертвы. Грейте лезвие ножа на пламени свечей и непрерывно произносите обращение к сущности жертвы, как почувствуете, что рука тяжелеет, то рассеките ножом куклу не глубоко, но так чтобы по ножу воск потёк

и сразу вытрите стекающий с ножа воск о веде Шанго. Так нужно повторить 16 раз подряд и тогда сущность жертвы переместится в веде Шанго.

Порезанную куклу бросьте в ковшик и растопите на пламени свечей произнося призывы.

Насыпьте небольшой холмик с ямкой рядом с собой и слейте растопленный воск в эту земляную яму, когда воск застынет – достаньте его и повторите процедуру с ножом 16 раз.

Снова растопите воск и слейте его в земляную ямку – этот воск в дальнейшем выкидывают на помойку.

Лист бумаги сверните (веде Шанго) внутрь, сложите конвертом до маленького размера примерно 5 на 5 см. Возьмите красную нить с иглой и сшейте конверт со всех сторон, чтобы он не мог раскрыться.

Готовый обряд отдайте заказчику и ему надлежит брать конверт с собой в постель на первые три ночи, затем его можно спрятать в удобное место.

Свечи должны полностью догореть, а подношения надо отнести на мёртвую землю и оставить на любом перекрёстке.

Удачи.



ЛЮБОВНАЯ ЧЁРНАЯ МАГИЯ

(от простых обрядов до элитных)



ОБРЯД «ОГНЕННАЯ ЛЮБОВЬ» – ПОЗВОЛИТ РАЗБУДИТЬ В СЕБЕ НАСТОЯЩЮЮ ЖЕНЩИНУ

Для этого заговора вам понадобится разжечь печь или камин, на крайний случай можно разложить в лесу костёр.

Обряд следует проводить на прибывающей Луне.

Возьмите свою фотографию, стерильный одноразовый шприц, сядьте перед огнём и скажите:

«Огонь Огневич, стань моим другом, братом, слугой. Заклинаю кровью своей, словом своим, любовью своей!»

Теперь следует иглой проколоть безымянный палец левой руки и окропить огонь несколькими каплями своей крови. После того как вы кровно породнились с огнём, поднесите к пламени фотографию и читайте заговор:

«Как плавит огонь железо, крушит камни, парит воду, так пусть вспенит кровь рабы Божьей (ваше имя)! Пусть расплавит сердце железное, пусть нагреет кости каменные, пусть растопит кровь ледяную, пусть разожжет в теле страсть огненную! Слово мое кровью моей заговорено, огнем запечатано!»

Когда поленья догорят, возьмите щепотку золы, смешайте её с каплей своей крови, заверните в кусочек алого шелка или тонкой красной бумаги и положите за подкладку сумочки или косметички, чтобы она постоянно была при вас.

Обряд можно повторять каждый месяц без золы и крови, просто глядя на фото и читая заговор на пламя свечи.

ЗАКЛЯТЬЕ НА ЛЮБОВЬ

Читать на огонь белой, новой свечи:

«Огонь горит, свеча трещит, воск тает, заклятье моё с каждой минутой крепчает. Заклинаю огнем, горящим фитилем, воском тающим, церковью и кладбищем, четырьмя дорогами, всякими порогами, лесами, лугами, степями и полями, солнцем и луной – будьте мысли раба Божьего (имя) всегда со мной.

Сердцу твоему огнем по мне гореть, душе твоей по мне скорбеть, разуму твоему при мысли обо мне таять. Быть тебе рабом любви, боготворить тебе, раб Божий (имя), меня, рабу Божью (имя) и утром, и днем, и вечером, и каждую ночь. Заберу я твой покой, сердце у тебя украду, душу твою уведу, любовь рабскую я в тебя посажу.

Будет она тебя грызть, жечь, хлестать, как плеть. Будешь меня любить больше себя, сильнее отца и матери, будешь ты меня боготворить – отныне, рабом любви, моим, тебе быть.

Заклинаю огнём, горящим фитилём, воском тающим, церковью и кладбищем, четырьмя дорогами, всякими порогами, всегда быть так, как я, раба Божья (имя) повелела. Никому не отладить, не отделать и никак не переделать.

Да будет так, как я раба (имя) хочу. Нима».

Оставить свечу, чтобы она прогорела полностью. Если по какой-нибудь причине свеча потухнет, то переделывать уже больше нельзя, придется воспользоваться другими способами.

Если свеча потухла, то это знак свыше – что этот человек не для вас и, если вы всё равно его к себе «повернете», то счастье ваше недолгим будет...

ПРИВОРОТ НА РОЗАХ (для привораживания мужчины)

Вам потребуется:

- Фотография любимого – 1 шт.
- Лепестки с бутонов 2-х роз (розовых).
- Ароматическое масло розы – 2–3 капли.
- Розовая свеча – 1 шт.
- Земля, тщательно измельченная, с того места, где проживает ваш возлюбленный – 2 горсти.

Время и место: ритуал приворота можно проводить в любых условиях в дни и часы Марса или Венеры (вторник, пятница)

Ритуал:

Насыпьте на ровную поверхность землю, так чтобы получился круг. Рукой разровняйте поверхность и пальцем напишите ваши имена. Поставьте в центре розовую свечу. Разбросайте по земле лепестки роз. Зажгите свечу и произнесите 13 раз следующее заклинание:

«На море, на окияне есть бел горюч камень Алатырь¹, никем недосягаемый, под тем камнем погребена сила могуча и силе той нет конца. Выпущу я силу могучую на красного молодца раба (имя); поселю я силу могучую, силу горючую, во все его суставы, полусуставы, во все кости и полукости, во все жилы и полужилы, в его очи

¹ Алатырь-камень (*латырь. бел-горюч камень*) – в русских средневековых легендах и фольклоре священный камень, «всем камням отец», пуп земли, содержащий сакральные письмена и наделенный целебными свойствами. Часто упоминается в русских заговорах, главным образом, приворотных, любовных, как «сила могучая, которой конца нет». Камень Алатырь ассоциируется с алтарём, расположенным в центре мира, посреди моря-океана, на острове Буяне. На нём стоит мировое дерево или трон мирового царствования. Камень наделён целебными и волшебными свойствами. В духовных стихах описывается, как «из-под бел-алатырь-камня» вытекает чудесный источник, дающий всему миру «пропитание и исцеление». (Прим.редактора)

ясные, в его мозг светлый, в его грудь белую, в его сердце ретивое, утробу, в его руки и ноги. Будь ты сила могуча в красном молодце рабе (имя) до скончания дней неистребима, в розовых мечтах неуголима, в молитвах не от молима; жги ты моя сила ярая, его кровь горючую, его сердце кипучее на любовь ко мне красной девице (имя). Станет красный молодец во всем послушен мне красной девице (имя) во всю жизнь. Слово мое крепко, как бел горюч камень Алатырь. Кто из моря всю воду выпьет, кто всю землю своими ногами пройдет вдоль и поперек и тому мое заклятие не превозмочь, силу могучую не извести. Нима».

В момент произнесения заклинания нужно мысленно представлять желаемое (конечный результат).

Далее возьмите ароматическое масло, разотрите им ладошки. Втирайте масло в фотографию любимого снова произнося заклинание 13 раз. Натертое маслом фото нужно сжечь на свече, а пеплом посыпать землю и лепестки роз вокруг свечи. Дождитесь пока свеча догорит и смешайте все в единый комок (землю, лепестки роз, остаток от свечи и пепел с фото). Соединяя все элементы в комок произнесите заклинание 13 раз.

Комок закопайте у своего дома в землю или дома в цветочный горшок.

ПРИВОРОТ 66

(для привораживания мужчины)

Вам потребуется:

- Фотография возлюбленного или частицы одежды, почерк, визитка, мумие.
- Сахар песок – 2 горсти.
- Маленькая кастрюля.
- Платок белый кружевной или кусочек материи белого цвета.

Время и место: ритуал может проводиться в любом помещении, где есть плита или есть возможность развести костер и подвесить над ним кастрюлю.

Благоприятные дни для проведения ритуала:

Вторник – часы Марса, Меркурия, Юпитера, Венеры;

Среда – часы Марса, Меркурия, Юпитера, Венеры;

Четверг – часы Марса, Меркурия, Юпитера, Венеры;

Пятница – часы Марса, Меркурия, Юпитера, Венеры;

Ритуал: поставьте на плиту кастрюлю, влейте в нее воды с улицы 200 мг, всыпьте сахар. Фотографию возлюбленного порежьте на мелкие кусочки (или то, что у вас имеется), бросьте в кастрюлю. На простом белом листке напишите любовное заклинание, скомкайте и бросьте его в кастрюлю. На медленном огне помешивайте деревянной ложкой содержимое кастрюли произнося шепотом любовное заклинание, оно произносится до закипания.

Заклинание любовное:

«Выйду я на улицу, на яркий свет, посмотрю во чистое поле. Во чистом поле есть 66 медных каленых печей, на 66 медных, на 66 каленых печах по 66 яги-бабы, у тех у 66 яги-баб, есть по 66 дочерей, у тех у 66 дочерей есть по 66 ступ и по 66 метел. Помолюся я и поклонюсь, этим яги-бабовым дочерям: «ой еси! Вы яги-бабовы дочери, присушите и приворожите моего милого раба (имя) ко мне рабе (имя), метлами следы запарашите; кулаками заручите; бейте, прибивайте, подпятную жилу; бейте прибивайте подколенную жилу; сушите – присушите корекористый дуб; зовите, зазывайте медны калены печи. Как жарят пылко и жарко медны печи, тако же бы раб (имя) пекся и калился во всякое время, во всяк час, утром рано, вечером поздно, о середки дня, о полуночи; не мог бы он раб (имя) ни жить, ни быть, ни пить, ни есть, во сне не засыпал бы, в питие не запивал бы, во еде не заедал бы, с добрыми людьми во беседе не за-

сиживал бы, все меня бы рабу (имя) на уме держал, обо мне одной мечтал и казалась бы я рабу (имя) светлее месяца ясного, красивее солнышка красного, любимее отца, матери. Ветры – ветра, буйные – вихра, отпущу я с вами мои слова, поселю я в душу красного молодца мой образа, где его найдете, там его и возьмете – на широкой улице, во мшаной хоромине, во дверях, воротах. Возьмете и ко мне на порог приведете! Нима».

Окно во время проведения ритуала должно быть открыто.

Когда состав в кастрюле закипит, поставьте его на окно остудиться. После повторите все еще 3 раза в течении этого же дня.

После четвертого раза возьмите платок и в его центре ручкой напишите свои желания в отношении любимого человека (желания должны быть конкретными). Процедите из кастрюли воду и из густого остатка выложите на платке фигуру вашего возлюбленного. Посыпьте его сахарным песком и свяжите туго концы платка на 6 узлов произнося следующие слова на каждый узел в момент завязывания:

1 узел: «Яги-бабовы дочери пейте у раба (имя) кровь!»

2 узел: «Яги-бабовы дочери сушите раба (имя) плоть!»

3 узел: «Яги-бабовы дочери томите раба (имя) мозг!»

4 узел: «Яги-бабовы дочери приворожите раба (имя) Дух!»

5 узел: «Яги-бабовы дочери подарите рабу (имя) тоску, печаль по мне рабе (имя)!»

6 узел: «Яги-бабовы дочери заставьте раба (имя) связать судьбу со мной рабой (имя)! Нима».

Платок закопайте на закате у любого перекрёстка ведущего к дому возлюбленного.

Если во время стягивания платка стекала жидкость, то не спешите её смывать, она вам может пригодиться в будущем для приготовления сладких блюд, когда ваш любимый будет у вас в гостях.

ЛЮБОВНЫЙ РИТУАЛ (для привораживания женщины)

Вам потребуется:

- Фото любимой – 1 шт.
- Сперма высушенная.
- Молоко натуральное козье несколько капель.
- Кирпичная крошка.
- Свеча белая – 1 шт.

Время и место: сам ритуал может проводиться в любых условиях, только учитывайте влияние планет и положение луны в момент проведения ритуала. Его проводят на закате солнца и соответственно на убывающей луне.

Ритуал:

На фотографии любимой напишите следующее заклинание: **«Выйду я из ворот в ворота в подвенечную сторону. В подвенечной стороне, в подполе каменной стены, лежит кирпич – камень, он не движется, не шевелится, не поднимается, ни на чье тело не бросается. Так пусть и у моей возлюбленной рабы (имя), ни на кого взгляд не поднимается, ни в какое тело взор не впирается. Будь ты к другим молодцам холодна и груба, как могилы стена. А ко мне красному молодцу рабу (имя) вежлива и послушна, прилежна и радушна, мягка и воздушна. Будут мои помыслы радушно встречены, добротой и любовью отмечены. В каждый час и в каждую минутку да будет моею любовью окутана душа рабы (имя), крепко накрепко, лепко наlepко от сей поры и до скончания веку. Ключ. Замок. Язык. Нима».**

На поверхность фотографии капните пару капель молока, посыпьте высушенной спермой и кирпичной крошкой. Напишите на белой свече имя вашей возлюбленной и свое.

Натрите свечу кирпичной крошкой установив ее на любом белом блюде. Произнося вслух любовное заклинание, сожгите фотографию и остатками натрите свечу.

Смотря в центр огня свечи, представляйте свое желание в отношении любимой особы, одновременно повторяя любовное заклинание – 40 раз подряд.

После притушите свечу до следующего вечера и так повторяйте 4 вечера подряд. Если свеча на 4 раз еще не прогорит до конца, тогда остаток свечи спрячьте дома в укромном месте. Если она прогорела, счистите остатки с блюда и заверните в белый листок бумаги. Закопайте всё на крестообразном перекрестке лесных тропинок.

ПРИВОРОТ ШЕРСТЯНОЙ (для привораживания женщины)

Вам потребуется:

- Фото любимой или детально прорисованный ее рисунок.
- Немного своих волос.
- Масло пачули несколько капель.
- Клубок красной шерсти.
- Свеча красная – 1 шт.

Время и место: ритуал принадлежит Марсу, проводить его нужно в дни и часы Марса на новолунии.

Ритуал: на фотографии или поверх рисунка напишите заклинание:

«Тын деревянный, кубок оловянный, дым кудрявый, я буду правый! Полюби меня, раба (имя) за очи мои (назовите цвет ваших глаз), руки мои сильные, поступь борзую, лицо белое, сердце смелое. Встань передо мной, как лист перед травой. Будь со мной, как со своей судьбой. Возлюби меня больше самой себя! Дым кудрявый

закружись, свадьбой утро светись! Дым кудрявый увлекись в любовь и тоску рабы (имя) превратись! Быть по сему по худу и по добру, как вперед мною писано, мною в книге судеб записано! Нима»

Смажьте свои руки маслом пачули. На текст фотографии положите свои волосы. Сложите фото или рисунок конвертом (волосы внутри).

Закрепите кончик клубка шерсти в зубах и заматывайте конверт, шерстью одновременно произнося заклинание. Когда клубок закончится, свяжите оба конца на 12 узлов.

Зажгите красную свечу и произнесите заклинание Марсу. Только после этого поднимите над огнём клубок и прогревайте его над пламенем свечи (будьте осторожны, клубок не должен воспламениться, он может пускать только небольшой дым) одновременно произнося любовное заклинание 12 раз.

В окончании спрячьте и клубок, и свечу до следующего вторника, дня Марса.

Ритуал повторяется 3 вторника подряд.

Если ваша любимая за это время начнет оказывать вам знаки внимания, доведите ритуал до конца. Не бросайте работу в незаконченном варианте.

Заклинание Марса:

«Я заклинаю Вас, ангелы сильные и святые, священными именами: Иа, Иа, Иа, Хе, Хе, Хе, Ва, Хи, Ха, Ха, Ва, Ва, Ва, Ан, Ан, Ан, Аие, Аие, Аие, Эль, Ай, Элибра, Элоим, Элоим, и другими именами высшего Бога, создавшего сухую воду, названную им землей, на поверхности которой растут деревья и травы, и запечатлевшего её своим святым драгоценным именем, обожаемым и грозным, и именами ангелов командующих пятым легионом – Фриagne, Гоаель, Дамаель, Кальзас, Арагон, Лама, Астанья, Лобкин, Сонкас, Жаксель, Изаель, Ирель, Рахюмель, Ханиель, Рейель, Серафиель, Матиель, Фрасиель, Сакриель, Жа-

ниель, Гальдель, Озаель, Вианюель, Залиель и служащих могущественному Асимои; именем звезды Марса, заклинаю тебя, о Самаель, ты который председательствуешь во вторник, – и всеми вышеперечисленными именами. Именем Адонаи – Бога живого и истинного – приди ко мне на помощь и исполни мои желания».

КАК ВЕРНУТЬ ЛЮБИМОГО

Вам потребуется: два не очень больших магнита, фотография своя и любимого, катушка красных ниток. Напишите на каждой фотографии заговор, начиная с макушки изображенного на фото человека и по всему телу.

«Сила магнитов – да мне в помощь! Сила мира – да мне в руки! Сила колдовская – да в мои слова! Как я заклинаю, так будет навсегда! Заклинаю имя, заклинаю плоть, заклинаю лярву, заклинаю мочь! Пусть моими мыслями наполнятся слова и любовью верною поселятся в дела! Станет для (имя любимого) постыл весь белый свет, любовь ко мне вернется, как миру лунный свет! Да не будет счастья без меня вовек, силою магнитов – рабом станет человек! Рабу (имя любимого) мне принадлежать и моим врагам мне не помешать. Нима».

Оба фота оближите и соедините лицом к лицу. С двух сторон соедините магнитами.

Возьмите катушку ниток, зажмите один конец в зубах и обматывайте фотографии, с магнитами одновременно произнося сквозь зубы заговор. Вымотать ниток с катушки нужно столько на сколько хватит ваших сил. Кончики ниток нужно связать на три узла со словами:

«Во имя Люцифера, во имя Вельзевула, во имя Астарота, да свершится воля моя, рабы (имя)! Да будет так!»

Готовый ритуал закапываем дома в цветочный горшок.

КАК ПРИВЛЕЧЬ СУЖЕНОГО

Ранним утром (на рассвете) стираем свою одежду на балконе или возле открытого окна. Во время стирки произносим вслух наговор:

«Солнце молодое, солнце золотое! Принеси мне счастье, принеси мне радость, настаиваюсь в сладость, принесу к своему двору, рано поутру, суженого – поветренного. Как солнце каждый день всходит, так и ко мне всяк суженый приходит. Стать мне замужней отныне и навсегда!»

Водой, которая останется после отжимания, полейте домашние цветы и промойте ею порог вашего дома.

Вещи высушите на воздухе и на следующий день наденьте их на себя.

Повторять ритуал можно не чаще одного раза в семь дней. Ваш суженый не заставит себя долго ждать!

РИТУАЛ ДЛЯ ВОССТАНОВЛЕНИЯ СЕМЬИ

Вам потребуется:

- материя белого цвета – 30х30;
- кофейная чашка; несколько волосков мужа и жены;
- две свечи декоративные белого цвета.

Ритуал: на материи напишите соединяющее заклинание **«Вечер тёмный, печаль и тоска! С разбитой чашей разлука ушла, ушла не на день, не на два, а на вечные года! Воедино мою чашу соберу, мир, любовь, в мой дом верну, не на день, не на два, счастье будет навсегда! Именами духов, именами слухов – со всего мира дань соберу, моего мужа (имя) к себе, жене его любимой (имя) возвращу! Всех духов свободой напою, и семейное счастье навек обрету! Нима».**

Положите в материю кофейную чашку, возьмитесь за кончики материи, так что бы чашка получилась, как в мешочке и разбейте её об кафель со словами:

«Да будет счастье в моей семье! Аминь».

Разверните материю и соберите чашу из осколков в единое целое, т.е. опять в чашку соединив все мельчайшие осколки клеем.

На внутренней поверхности чаши, на каждой трещинке напишите своё и мужа имена, одновременно произнося заклинание.

Всыпьте в чашу манную крупу до краев и бросьте в манку волосы свои и мужа.

Залейте воском всю внешнюю поверхность чаши. Оберните её той же материей. Когда ритуал закончен, закопайте чашу под плодоносящее дерево или дома в глубокий цветочный горшок, в который посадите любое декоративное дерево.

СЛОМИТЬ ВОЛЮ

Не пугайтесь такого названия! Очень часто люди в дальнейшем благодарят тех, кто это сделал, так как у них появляется возможность обрести нормальную семью.

Возьмите большой кусок белой материи, прорисуйте на ней куклу размером больше вашей ладони, обрежьте лишнюю ткань по краям и сшейте везде, кроме головы. Если воздействие предполагается на мужчину, то куклу наполняют гречкой, смешанной с волосами, ногтями и кусочками его одежды.

Если мы воздействуем на женщину, тогда кукла наполняется чёрным длинным рисом с теми же дополнениями.

Далее голова наполненной куклы зашивается и на материи рисуется лицо, прорисовываются гениталии. На груди и пупочной зонах пишется его имя.

Берём кастрюльку с обычной водой, насыпаем туда по столовой ложке перца чили и чёрного перца. Доводим воду до кипения и опускаем туда куклу целиком.

Деревянной палочкой перемешиваем воду – на мужчину против часовой стрелки, на женщину – по часовой. Одновременно произносим вслух заговор – на мужчин 33 раза, на женщин 66 раз:

«Воду варю, перец мешаю, душу раба (имя) себе подчиняю, не первым заклинанием, не вторым, не Адовым словом, не перченым наговором, мой заговор не перебить и рабу (имя) в моем подчинении до конца своих лет жить и быть, кого я накажу того и полюбить, кого назову, тому и служить. Век по веку по моему слову быть. Нима».

Затем достаём набухшую куклу, даём стечь воде и кладем её в морозилку (для мужчин на 3 дня, для женщин на 6 дней).

Потом повторяем процедуру.

В общей сложности ритуал проводится 3 раза для мужчин и 6 раз для женщин.

После берём булавки (для мужчин 33, для женщин 66).

Каждую булавку нагреваем на огне и втыкаем в голову куклы со словами:

«Игле в твоём темени быть, тебе рабу (имя) с рабой (имя) до конца жизни жить и быть, детей только с ней плодить. Аминь».

Куклу заворачиваем в остатки материи и прячем её в укромном месте дома.

ВИНО СТРАСТИ НА СОН ГРЯДУЩИЙ – ЛУЧШИЙ НАПИТОК ЛЮБВИ!

Приобретите в магазине вино. Лучше всего для такого случая подходит терпкое красное вино с уже сформированным привкусом страстных чувств. Глубокий цвет и насыщенный аромат помогут вам добиться нужного результата!

Создайте таинственную атмосферу: зажгите свечи и погасите свет. Выключите все приборы внешней связи (компьютер, телефоны, входной звонок и лучше заранее придушите соседей, чтобы они не мешали вашей ночи любви!).

Возложите на вечерний стол романтический ужин, поставьте вино и произнесите мысленно следующее заклинание – 7 раз:

«Абракадабра пламень в огне, абракадабра суженный при мне, абракадабра любовь привлекаю, абракадабра счастья желаю! Нима».

Допивая последние капли вина, повторите заклинание так же 7 раз. А далее, как фишка ляжет!

КАК ПОЛУЧИТЬ ВЕРНОГО МУЖЧИНУ

Я расскажу вам о ритуале, которым можно воздействовать, как на чувства вашего любимого, так и на его половой орган.

Берём самое красивое яблоко, которое вам хочется съесть прямо сейчас! Режем его напополам. На одной половине яблока пишем ножом имя любимого, на другой своё имя.

Из фотографии любимого вырезаем кругом (под размер яблока) голову, если воздействуем на чувства, либо половой орган, если воздействуем на его страсть.

Пишем на вырезанном круге по спирали от края к центру, заговор:

«Закружись, завертись, моим текстом запишись, засушись, заговоришь, мысль раба (имя) по мне рабе (имя) буйным счастьем обернись! В мерина меринастого ко всем девкам повернись, раз и навсегда от всех отвернись. На моем дворе со мной навек соединишь. Нима».

Вырываем несколько своих волос, скручиваем на указательном пальце и прикладываем к центру фотографии поверх заговора.

Фото зажимаем между половинками яблока. В любых местах яблоко прокалываем булавками (12 шт.). Берем катушку красных ниток, конец зажимаем зубами и наматываем нитки на яблоко, одновременно сквозь зубы произнося 12 раз заговор.

Когда заговор прочитан 12 раз, связываем концы нитки на 12 узлов.

Если есть возможность, яблоко вешаем сушиться куда-нибудь в укромное место. Когда оно даст сок или засохнет, закапываем его в цветочный горшок дома или в землю близ дома возлюбленного. Если возможности высушить яблоко естественным путем нет, то подсушиваем его в духовке.

ОБРЯД НА КОЛДОВСКУЮ ЛЮБОВЬ

Ингредиенты:

- 2 красных яблока;
- мёд;
- иголки (от 3 до 13 шт.);
- фото привораживаемого;
- корица и ваниль;
- нитки шерстяные красные;
- свечи красные (или церковные);
- фольга.

Время: проводится в любой день, вечером перед свиданием с любимым.

Обряд: зажгите свечу и призовите своего духа-помощника. Попросите его оказать вам поддержку и покровительство. Обычно используется молитва Св. Николаю.

«Николай, угодник Божий, помощник Божий. Ты и в поле, ты и в доме, и в пути, и в дороге, на небесах и на земле. Заступись, и сохрани меня рабу (N) от всякого зла.

Святой Николай, помоги мне рабе (N) вызвать любовь ярую, страсть огненную, желание неутолимое в рабе (N)».

Далее обяжите оба яблока красной нитью, представляя, как они соединяются в единое целое. Возьмите фото привораживаемого и, глядя ему в глаза 13 раз, произнесите заговор на страсть.

«Тринадцать ветрей, тринадцать вихрей идите из-за гор. Поднимите член раба (N) и поставьте его в присутствии меня рабы (N), чтоб он колом стоял, в пол не опадал, лишь в меня войти мечтал. Зовите раба (N) к моим рабы (N) телесам, к моим ногам, к моим устам, к моим промежностям. Зовите днём при солнце ясном, вечером при луне яркой. Нашлите на раба (N) муки адовы без меня рабы(N). Ныне и присно и во веки веков».

Возьмите одно яблоко выньте из него сердцевину и аккуратно заложите внутрь фотографию. Для удобства фото можно свернуть трубочкой. Возьмите иголки, предварительно прогретые над пламенем свечи, и пронзите ими яблоко. Иголки должны остаться внутри, то есть фото получается проткнутым насквозь. На каждую иглу – проговаривайте свое желание. Таким образом, у вас должно получиться от трёх до тринадцати желаний – ситуаций приворотно-сексуального контекста. Например, 1-ая игла – «я раба (N) хочу, чтобы ты раб (N) возжелал меня...».

Далее, завернув яблоко в фольгу, заливаем в серединку мёд и прогреваем над пламенем свечи. Читаем заговор на

страсть и визуализируем желания. Как только мёд закипел, кладем яблоко на тарелку. Сверху присыпаем корицей и ванилью.

Другое нетронутое яблоко режем дольками, выкладываем на тарелку. Сверху заливаем мёд из «горячего» яблока, и так же присыпаем всё корицей и ванилью. И сервируя с другими фруктами, подаем на десерт своему возлюбленному.

В горячее яблоко снова вливаем мёд, кладем своё мумие, и снова прогреваем над пламенем свечи (не до кипения). Затем убираем его «в дальний угол». Через три дня закапываем на перекрестке в парке с кусочком красной нитки. Другой кусочек хранится у вас дома.

Успешной Вам практики.

ЛЮБОВНОЕ ЗАТМЕНИЕ ВЕНЕРЫ

Возьмите 1 свиное сердце (обязательно парное) + банку в 2–3 литра спирта столько же + слепите из воска свою фигурку и любимую(го). Фигурки соедините друг с другом в тесном любовном объятии, вложите их в сердце и зашейте его со всех сторон и отверстий!

Вложите сердце в банку, залейте спиртом. Спирт подожгите и произнесите заклинание:

«Любовный круг Божества – огнём покрываю в душу и сердце раба (имя) любовь великую, страсть кипучую, силу могучую подсеваю, любовью нестерпимой по мне рабе (имя) опаляю! Твою душу к себе вызываю! Нима».

Банку плотно закройте крышкой и закопайте в лесу, как можно глубже.

Теперь Ваша любовь обязательно Вас найдёт.

ЕГИЛЬЕТ

Делать только на убывающую луну или в полнолуние, время после 12 часов ночи.

Потребуется обычный пластилин, пол-литровая банка с плотной крышкой, фотография завязываемого, и бутылка уксуса. Лучше всего применить завязки с покойника, но, если их достать невозможно, возьмите обычный бинт (х/б), отмотайте 50–70 см, и заранее положите его на могилу с именем завязываемого. Пусть полежит там минимум 9 дней.

Ночью слепите из пластилина половой член завязываемого человека в натуральную величину в возбужденном состоянии. Если завязка делается на женщину, слепите женский половой орган. Лепить нужно не абстрактно, а точно зная, чью часть тела вы делаете. Прилепите его на фотографию к соответствующему месту, если фотография портретная, или нужное место просто не попадает в кадр, то дорисуйте человека в полный рост. Но лучше запастись фотографией во весь рост или хотя бы ниже пояса. После этого загните член, согните его пополам (вагину закройте) и обвяжите приготовленным бинтом или завязками с покойника. На завязанный орган девять раз прочитайте заклинание:

«Прими, покойник блудное хотенье раба Божьего (имя) на рабу Божью (имя той, с кем он не должен спать) и всех баб, красивых и не красивых, черных и белых, умных и хитрых, бескорыстных и коварных, встречных и поперечных, кроме меня (или «его жены», «его подруги» и т.п....) (имя). Как покойник отхотел, так и ты, (имя), отхоти. Нима».

Опустите его вместе с фотографией (как одно целое) в пустую пол литровую банку, и залейте сверху уксусом под самую крышку. Крышку плотно закройте.

Не позднее, чем на следующий день, банку нужно закопать в могилу с соответствующим именем, хорошо в ту, где лежал бинт. Ни в коем случае не ставьте банку под стул или кровать, где сидят или спят другие люди, в том числе и вы. Если повезёте в машине, то не ставьте под сиденье, на котором кто-нибудь сидит.

ПОЛОВАЯ ЗАВЯЗКА

Лепим из воска куклу размером с вашу ладонь со всеми гениталиями.

Берём бутылку шампанского с пробкой из дерева, выливаем содержимое бутылки в прозрачную чашу и погружаем туда куклу. Пока пузырьки поднимаются вверх, правой рукой водим над чашей по часовой стрелке для женщин, и против часовой для мужчин, произнося заклинание 12 раз:

«Отнимаю я раба Божьего (имя), у раба Божьего (имя) всю силу сильную, силу семижилную, чтоб похоть его (её) не выиграла и не взалкала ни на первых, ни на последних, ни на мыслимых, ни на жаждущих. Чтоб похоть его (её) играла и страдала только по рабу (имя). Ныне и присно и во веки веков. Аминь».

Вынимаем куклу и высушиваем её.

Вырываем несколько своих волосков.

Мужчине волосы наматываем на фаллос, а женщине закладываем в промежность.

Далее берём пробку и для мужчины вырезаем в центре дырочку по длине фаллоса и надеваем пробку поверх, женщине закрываем пробкой промежность.

Берем шёлковую ленту шириной 5–10 см (для женщин – лента алая, для мужчин – голубая).

Пишем на ней заговор, который мы произносили и этой лентой (текстом к кукле) туго заматываем нашу куклу, завязываем концы ленты на 12 узлов.

Возле жилища возлюбленного выкапываем ямку, кладем в неё куклу и, разбив бутылку от шампанского, на как можно более мелкие куски, засыпаем её осколками и землёй.

Место заковки поливаем сверху шампанским.

КЛАССИЧЕСКИЙ ПРИВОРОТ НА ЛЮБОВЬ

Если Вы устали жить в одиночестве и желаете изменить жизнь на столько, что готовы распрощаться с прошлыми обидами, бывшими любимыми и опостылевшими мужьями и женами, тогда вот именно этот краткий обряд поможет вам повстречать свою любовь!

Вам потребуется:

- Свежая малина примерно 200–300 гр.
- стакан (200 гр.) сахара коричневого.
- Щепотка кардамона, мускатного ореха и ванилина (не путайте с ванильным сахаром).
- Своей крови потребуется всего около 10–12 капель.
- Можно добавить ногти и немного волос (только волосы заранее порежьте в мелкую крошку).
- Личное фото 9x13 или 10x15 = 1 шт.
- Щепотка земли или пыли с успешного семейного дома... можно взять эту щепотку у порога или вообще землю с улицы, не обязательно для этого иметь доступ в квартиру.

Время проведения:

Ночное время, идеально подходят праздники и тут совсем не важно в какой фазе находится луна.

Обряд:

Поставьте на плиту специально приготовленную небольшую кастрюлю с высокими бортиками. Ссыпьте в неё весь имеющийся у Вас материал. Зажгите небольшой огонь и варите до кипения.

Пока варится любовное «варево», подпишите на свою фотографию следующее заклинание:

«Заклинаю Воздух, Землю, Воду и Огонь всеми великими и могущественными силами Преисподни, поднять мой дух превыше любого мнения, превыше чужих желаний и всевозможных заклинаний на уровень Царей и Цариц, Богов и Богинь от яркого дня до глубинной ночи! Именами гениев: Шальшиель, Хизатимюель, Астраель, Ушиниель, Гамриель, Креласель, Амуель, святым и досточтимым именем Вельзевула, князя Тёмного и таинственного царства страстей, именами высших, сотворивших великую Любовь и пламя разврата, заклинаю Вас я (имя) воплотить мои мечты о идеальной жизни (о семейной жизни или о любовной жизни)! Отдаю свою кровь на алтарь страсти, да сбудутся мои мечты и планы, соотносимые с земным веером моего существования! Клянусь Вам в моей верности и почтении до конца моего земного срока! Нима».


Теперь, когда варево закипит, сожгите фото, смешайте пепел с составом. Помешивая ложкой по часовой стрелке, произнесите заклинание вслух не менее 12 раз! Выключите огонь и пока варево горячее выйдите на улицу, найдите две тропинки и в центре них вылейте варево, произнеся ещё 12 раз заклинание!

Удачи Вам, господа в исполнении Ваших желаний!

Имейте ввиду, что подобный обряд не карается законами магии, ибо откуп в нём предусмотрен заранее – это ваша кровь!

ОСЕННИЕ ПРИВОРОТЫ НА МУЖЧИН И ЖЕНЩИН

Стандарт программы – 12 обрядов.



1. Лёгкий осенний приворот (на женщину)

Время: с 3.00 до 4.00 или с 10.00 до 11.00, с 13.00 до 14.00, с 20.00 до 21.00 = выбор времени из этих вариантов по возможности. День недели – понедельник (день Луны).

Материал: церковные свечи 2 шт.

Обряд: Возьмите 2 церковные свечи, прогрейте их руками до мягкости, свейте вместе, поставьте на блюдце, зажгите и произносите заклинания до сгорания свечей:

«Во имя Сатаны! Во имя Люцифера! Во имя Астарота! Да будет так! Нима».

Затем:

«Люди шалятся, люди рождаются, люди плодятся, люди смиряются, и раба (имя привораживаемой) смирится со своей, моей судьбой! Стану я колдун (имя) на восток, против дальней стороны и услышу гогот и гомон людской. Возьму я

рабу (имя привор.) окарая, посажу к себе в сени. Не я тебя сажаю, сажают тебя белые звезды, рога ногий месяц, красное солнышко. Сажают и ноги твои укорачивают, крылья твои подрубают. Ты раба (имя привор.) веселись, да на округ садись, ко мне в жены воротись. Замыкаю я тебе – все пути, дороги, ключом, замком, а бросаю я свои ключи в Окиян-море, под зеленый куст, где сидит Черт старшой, сидит и держит семьдесят семь жал и жалит непокорных людей и рабу (имя привор.). А будешь ты раба (имя привор.) моим словам не покоряться, сошлю я тебя в Окиян-море под зеленый куст, где сидит Черт Старшой, всем чертям Отец родной и будет он за твое непокорище жалить тебя и терзать тебя в семьдесят семь жал и во одну жилу единую, до полного подчинения мне колдуну (имя)! Нима».

Затем:

«Во имя Сатаны! Во имя Люцифера! Во имя Астарота! Да будет так! Нима».

Огарки выбросьте в окно или на перекрестке, если останутся.

2. Лёгкий осенний приворот (на женщину)

Время: с 3.00 до 4.00 или с 20.00 до 21.0. День недели вторник (День Марса).

Материал:

- церковные свечи 1 шт.
- 1 бутылка шампанского.

Обряд: Возьмите одну церковную свечу и напишите на ней имя того, с кем работаете в столбик, переверните попкой вверх и, поставив на блюдце, зажгите. Смотри по центру огня свечи, произносите следующие заклинания не менее 3-х раз:

«Во имя Сатаны! Во имя Люцифера! Во имя Астарота! да будет так! Нима».

Затем:

Молитва Ундинам

«Приветствую Тебя грозный владыка моря, приветствую тебя я, брат твой во единстве! Ты, который держишь ключи небесных потоков и удерживаешь в пещерах подземные воды; царь потопа и весенних дождей, открывающий истоки рек и источников, повелевающий влаге, которая есть кровь земли, превратится в сок растений. Я поклоняюсь тебе и призываю тебя! Я твое подвижное и изменчивое создание! Говори со мной во время волнений моря, и я буду трепетать перед тобой, говори со мной журчанием прозрачных вод, и я буду жаждать твоей любви! О, необъятность, в которой теряются потоки существа, постоянно возрождающегося! О, океан бесконечных совершенств: высота, в глубине, которой ты отражаешься, и глубина, которая исчезает в высоте. Приведи рабу (имя привор.) к мудрости и стремлению ко мне колдуну (имя) посредством моего желания и прости мне мое невежество, ибо Ты всегда помогаешь слабым и всегда даешь шанс на успех! А я колдун (имя) буду всегда восхвалять Тебя и возносить превыше всех земных убеждений! И да будем я тобою, а ты мною и во веки веков! И воссоединим наши желания в пене морской! Нима».

Затем:

«Во имя Сатаны! Во имя Люцифера! Во имя Астарота! да будет так! Нима».

После сгорания свечи, сходите к водоему, раскупорьте бутылку шампанского, пригубите немного или отпейте глоток в честь Ундин и шампанское излейте в воду произнося заклинание Ундинам 1 раз.

3. Лёгкий осенний приворот (на женщину)

Время: с 3.00 до 4.00 или с 10.00 до 11.00, с 13.00 до 14.00, с 20.00 до 21.00. День недели среда (День Меркурия).

Материал:

- фото любимой – 1 шт.
- свечка красная – 1 шт.

Обряд: Возьмите фото любимой женщины и напишите на нем следующее заклинание:

«На море на окияне есть бел горяч камень Алатырь, никем неведомый, под тем камнем сокрыта сила могуча и силе нет конца. Выпускаю я силу могучую на красную девицу рабу (имя привор); сажаю я силу могучую во все ее суставы, полусуставы, во все кости и полукости, во все жилы и полужилы, в ее очи ясные, в ее мозг светлый, в ее грудь белую, в ее ретивое сердце, в утробу, в ее руки и ноги. Будь ты сила могуча в красной девице рабе (имя привор) неисходно; а жги ты сила могуча, ее кровь горячую, ее сердце кипучее на любовь ко мне красному молодцу колдуну (имя). А была бы красная девица во всем послушна мне красному молодцу, во всю жизнь. Ничем бы красная девица не могла отговориться ни заговором, ни приговором и не мог бы, ни стар человек, ни млад, отговорить ее своим словом. Слово мое крепко, как бел горяч камень Алатырь. Кто из моря всю воду выпьет, кто из поля всю траву выщиплет и тому мое заклятие не превозмочь, силу могучую не увлечь. Нима».

Сожгите фото и пепел разотрите в руках, ножом соскоблите с рук слегка влажный пепел, смешайте его со своими волосами и, заливая воском красной свечи до шарика, одновременно произносите следующие заклинания:

«Во имя Сатаны! Во имя Люцифера! Во имя Астарота! да будет так! Нима».

Затем:

вышеприведенное заклинание

Затем:

«Во имя Сатаны! Во имя Люцифера! Во имя Астарота! да будет так! Нима».

Шарик соедините с камушками и бросьте в водоем произнеся заклинание Ундинам.

4. Лёгкий осенний приворот (на женщину)

Время: с 24.00 до 03.00. День недели четверг (День Юпитера).

Материал:

- фото любимой – 1 шт.
- мякиш из буханки черного хлеба.

Обряд: Возьмите фото любимой, напишите на нем заклинание.

Возьмите буханку хлеба, разломайте её пополам и выдрав ладонью мякиш водите им над фотографией любимой против часовой стрелки, одновременно произнося следующие заклинания:

«Во имя Сатаны! Во имя Люцифера! Во имя Астарота! да будет так! Нима».

Затем:

«Открещиваю черным знаменем, хлебным крещением, Богом данным рабу (имя приворот) от души ее, от Ангелов ее, от Бога ее, от всего мира людского и мира потустороннего. Быть телу твоему пустым и безголосым, бездушным и безвольным, лишь мне колдуну (имя) покорным и послушным. Как я тебе скажу и накажу, так тому и бывать, слову моему во главе твоей головы стоять! Дру-

гих, чужих слов тебе рабе (имя привор), во весь век не слышать. Нима».

Затем:

«Во имя Сатаны! Во имя Люцифера! Во имя Астарота! да будет так! Нима».

Заклинания произносятся до уставания руки, затем мякиш съешьте и не ранее как через 2-3 минуты запейте водой. Хлеб утром или днем разбросайте птицам или скормите рыбам.

Фото сожгите, и пепел развейте на любом перекрестке.

5. Лёгкий осенний приворот (на женщину)

Время: с 3.00 до 4.00 или с 10.00 до 11.00, с 13.00 до 14.00, с 20.00 до 21.00. День недели пятница (День Венеры).

Материал:

- слепите маленький вольт любимой из церковной свечи – 1 шт.
- 12 булавок или иголок.
- церковные свечи маленькие – 2 шт.

Обряд: Поставьте на стол и зажгите две церковные свечи, соединенные вместе. Возьмите в левую руку вольт (куклу), произнося закливания, нагревайте кончик булавки на огне свечи и вкалывайте её в голову кукле, следующую булавку в солнечное сплетение и третью в пах, затем снова в голову и так все 12 булавок.

«Во имя Сатаны! Во имя Люцифера! Во имя Астарота! да будет так! Нима».

Затем произносим закливание на подчинение:

«Укрощаю сердце рабы имя (привор), льва, змеи, собаки! Льву не рычать, змее не жалить, собаке не лаять,

а рабе (имя привор), мной не править, а мне колдуну (имя) служить и мною, как собою дорожить, мне в ножки кланяться. Нима».

Затем:

«Во имя Сатаны! Во имя Люцифера! Во имя Астарота! да будет так! Нима».

Оберните куклу в свои поношенные трусы и закапайте возле реки произнеся один раз заклинание Ундинам.

Молитва Ундинам:

«Приветствую Тебя грозный владыка моря, приветствую тебя я, брат твой во единстве! Ты, который держишь ключи небесных потоков и удерживаешь в пещерах подземные воды; царь потопа и весенних дождей, открывающий истоки рек и источников, повелевающий влаге, которая есть кровь земли, превратится в сок растений. Я поклоняюсь тебе и призываю тебя! Я твое подвижное и изменчивое создание! Говори со мной во время волнений моря, и я буду трепетать перед тобой, говори со мной журчанием прозрачных вод, и я буду жаждать твоей любви! О, необъятность, в которой теряются потоки существа, постоянно возрождающегося! О, океан бесконечных совершенств: высота, в глубине, которой ты отражаешься, и глубина, которая исчезает в высоте. Приведи рабу (имя привор.) к мудрости и стремлению ко мне колдуну (имя) посредством моего желания и прости мне мое невежество, ибо Ты всегда помогаешь слабым и всегда даешь шанс на успех! А я колдун (имя) буду всегда восхвалять Тебя и возносить превыше всех земных убеждений! И да будем я тобою, а ты мною и во веки веков! И воссоединим наши желания в пене морской! Нима».

6. Лёгкий осенний приворот (на женщину)

Время: с 3.00 до 4.00 или с 10.00 до 11.00, с 13.00 до 14.00, с 20.00 до 21.00. День недели суббота (День Сатурна).

Материал:

- Фото любимой и свое по 1 шт.
- Чёрная или фиолетовая свеча – 1 шт.

Обряд: Возьмите свечу, воткните ее на фотографии в тело любимой, зажгите и произносите заклинания в природных условиях возле водоёма 13 раз по кругу, затем загасите свечу, прикрепите к ее фото свою фотографию и закопайте поглубже в землю у водоема. Уходите не оглядываясь.

**«Во имя Сатаны! Во имя Люцифера! Во имя Астарота!
да будет так! Нима».**

Затем произнесите заклинание Субботы:

**«Я заклинаю Вас, Кафриель, Кассиель, Машатаи, Се-
ракиель, ангелы сильные и могущественные, именем
Адонаи, Адонаи, Адонаи, Эйе, Эйе, Эйе, Асим, Асим,
Асим, Кадос, Инна, Има, Садаи, Иа, Сар, – Господом,
создавшим века и почившим, чтобы народ неизменно
читил и праздновал этот день, дабы заслужил этим в
будущем веке награду, обещанную именами ангелов,
служащих в седьмом легионе – Дафокиель, Иофиель,
Зафкиель, Амабиель, Харан, Поймон, Нимфа, Хани-
ель, Зуриель в присутствии Бооеля – ангела великого
и могущественного. Звездой Сатурна, его священной
печатью и вышеперечисленными именами, заклинаю
тебя, Кафриель, председательствующего в этот день,
исполнить мою волю и мое желание и поженить меня
на рабе (имя привор). Нима».**

Затем:

«Пойду я в путь дороженьку, лесом темным, травой сопрелой, лучиной горелой, подойду к черной избе – найду Алатырь тот в избе, у Черта в трубе, а живет в той избе душа некрещеная, Сатане посвященная. Иконы там не висят, лампы там не горят, живут там ругаются, грызутся и кусаются, словами гневными бросаются Бесы – Демоны неугомонные, до людского рода проворные. Так пусть раба (имя привор) с мужским полом вместе не живет, хлеба не ест, воды не пьет, спина к спине не спит, друг друженьку проклинаят, кроме меня колдуна (имя). Не будет рабе (имя привор) ни с кем мира, ни одного часа, не получаса, будет она со всеми ругаться, на всех, как дикая кошка бросаться, кроме меня колдуна (имя). Черным словом все запираю, с собой рабу (имя привор) соединяю. Не поправить, не изменить, ни первому человеку, ни последнему Демону, мое заклятие не перебить, а что я забыл, то Черт Батюшка за меня договорит! Нима».

После чего произносим всё заново.

7. Лёгкий осенний приворот (на женщину)

Время: с 3.00 до 4.00 или с 10.00 до 11.00, с 13.00 до 14.00, с 20.00 до 21.00. День недели воскресенье (День Солнца).

Материал:

- Совместное фото – 1 шт.
- Яблоко, самое красивое, которое найдете – 1 шт.
- Немного булавок для соединения яблок
- Нитки красные или черные – 1 катушка

Обряд: Возьмите совместную фотографию и напишите следующее заклинание:

«Выйду я на улицу, на ярый свет, посмотрю во чистое поле. Во чистом поле есть 77 медных светлых каленых печей, на 77 медных, на 77 светлых каленых печах по 77 яги-бабы, у тех у 77 яги-баб, есть по 77 дочерей, у тех у 77 дочерей есть по 77 клок и по 77 метел. Помолюся я и покорюся я, колдун (имя), этим яги-бабовым дочерям: «ойеси! Вы яги-бабовы дочери, присушите и прилущите рабу (имя привор) ко мне колдуну (имя), метлами следы запашите, кулаками заключите, бейте, убивайте, подпятную жилу, бейте убивайте подколенную жилу, бейте убивайте корекористый дуб, бейте убивайте медны калены печи. Коль горят пылко и жарко медныя печи, тако же бы раба (имя привор.) пеклася и калилася во всякое время, во всяк час, утром рано, вечером поздно, о середки дня, о полуночи, о утренней заре и вечерней, на новый и на ветхий месяц и на перекрой месяца; не могла бы она раба (имя привор.) ни жить, ни быть, ни пить, ни есть, во сне не засыпала бы, в питие не запивала бы, во еде не заедала бы, с добрыми людьми во беседе не засиживала бы, все меня бы колдуна (имя) на уме держала и казался бы я рабе (имя привор.) светлее месяца ясного, красивее красно солнышка, любимее отца, матери, чище и матерей всего миру крещенаго. Ветры ветерочки, буйны вихорочки, спущу я с вами свои слова, свою статую на свою сторону, где ее найдете, тут ее возьмете, – на широкой улице, во мшаной хоромине, во дверях, воротах, да все ко мне приведете. Нима».

Разрежьте яблоко напополам, сложите фото совместно (лицом к лицу) и вложите в яблоко. соедините половинки яблока и скрепите булавками, что бы головки булавок торчали на поверхности. Возьмите в зубы нить и заматывайте яблоко этими нитками до окончания катушки, концы завяжите на 3 узла. Одновременно произносите вышепривёенное заклинание.

Готовый обряд закопайте в лесу, произнеся заклинание к гномам или у водоёма произнеся заклинание к ундинам.

Молитва гномам:

«Невидимый, взявший себе опорой землю, вырвавший пропасти, чтобы наполнить их своим всемогуществом! Ты, имя которого заставляет содрогаться своды мира, который направляет потоки семи металлов по каменным жилам, Властитель семи светов, вознаграждающий труд рудокопов, выведи меня на желательный мне воздух, к царству света. Я бодрствую и работаю без отдыха, я ищу и надеюсь найти чрез двенадцать камней священного города, чрез скрытые талисманы, чрез магнитную ось мира. Господи, Господи, Господи! Сжался над страждущим; расширь мои груди: освободи и возвысь мою голову: возвеличь меня. О, устойчивость и движение! О, день, покрытый ночью! О, мрак, скрытый от света! О, Господи, всегда вознаграждающий своих рабочих! О, серебристая белизна! О, венец живых и мелодичных алмазов! Ты, Который носишь небо на пальце своем, как сапфировое кольцо. Ты, Который скрыл в земле, в царстве камней, чудное семя звезд. Живи, властвуй и будь вечным распорядителем сокровищ, хранителями которых Ты меня сделал, я буду почитать Тебя как Величайшего и да исполнятся мои желания именем Твоим! Нима».

1. Лёгкий осенний приворот (на мужчину)

Время: с 3.00 до 4.00 или с 10.00 до 11.00, с 13.00 до 14.00, с 20.00 до 21.00. День недели понедельник (День Луны).

Материал:

- Фотография совместная – 1 шт.
- Коньяк – 200 мл.
- Банка майонезная – 1 шт.
- Свеча для заливания крышки, синяя – 1 шт.

Обряд:

Напишите на фотографии заклинание:

«Стану я отроковица не благословясь, пойду не перекрестясь, из избы не дверьми, из двора не воротами, и пойду в чистое поле. В чистом поле стоит и семь, и шесть, и пять, и четыре, и три, и два, и один: бес Черт, бес Сатанович, бес Еремей, бес Варфоломей, бес Савва, бес колдун, бес Асаул, и я сойдусь поближе отроковица (имя собственное) и поклонюсь пониже, ниже сердца, ниже пояса, ниже земли матушки. Вы семьдесят бесов семь, шесть и один бесы Черт, Сатанович, Еремей, Варфоломей, Савва, колдун, Асаул, и как вы служили Ироду царю, и так послужите мне, отроковице (имя собственное), пойдите по городам и по уездам, и по деревням, избирайте тоску и сухоту, со зверей и со птицы и с рыбы и со всякого звания людей, и снесите ту тоску и сухоту к отраку (имя привораживаемого), в его ясные очи, в черные брови, в светлое лицо, в сахарные уста, в горячую кровь, в черную печень в семьдесят семь жил и в одну жилу, во становую, в подпятную в сырмятную, что бы отрак (имя привор) не мог бы ни жить, ни быть, ни день по солнцу, ни ночь по месяцу. Как младенец без материнского молока жить не может, так бы жил отрак (имя привор); Есть в чистом поле семь заветных цветов, подойду к ним поближе, поклонюсь пониже, вздохну и выдохну тоску и кручину – семируннуюзлобину, заберу тоску и кручину и снесу к дубу сорочинскому, под тем дубом сорочинским есть семьдесят семь отроковиц, из под того дуба сорочинского выходит Яга-баба и пожирает семьдесят семь сажень дубовых дров и коль жарко, и коль ярко разгоралось семьдесят семь сажень дубовых дров и столь жарко нестерпимо и пылко, разгорался отрак (имя привор) по мне отраковице (имя собственное); разгорались ясные очи и черные брови, и светлое лицо, и сахарные уста, ретивое сердце и горячая кровь, черная печень и семьдесят семь жил и семьдесят семь суставов во един сустав; чтобы отрак (имя привор) без

меня отрокавицы (имя собственное) не мог бы с себя тоски, кручины и сухоты снять, любовную болезнь отогнать, розовую постель отстирать, не мог бы без меня в чистом поле разгуляться и пресным молоком нахлебаться, ни сном отоспаться, во беседе не отсидеться. И тем моим словам ключ и замок, и замок замкну и снесу замок в Окиян-море под Латырь камень. Нима».

Сверните фото трубочкой и вставьте в майонезную банку, влейте в неё коньяк и плюньте, можете бросить немного волос, ногтей, салфетку с потом.

Подожгите коньяк и произнесите: «Во имя Сатаны!» 3 раза.

Потушите огонь, заливайте свечой выход, из банки одновременно произнося заклинание вышеприведенное.

Готовый обряд закопайте у водоёма, произнеся: заклинание Ундинам + заклинание вышеприведенное.

2. Лёгкий осенний приворот (на мужчину)

Время: с 24.00 до 3.00. День недели вторник (День Марса)

Материал:

Церковные свечи – 2 шт.

Обряд: возьмите 2 церковные свечи, прогрейте их руками до мягкости, свейте вместе, поставьте на блюдце, зажгите и произносите заклинания до сгорания свечей:

«Во имя Сатаны! Во имя Люцифера! Во имя Астарота! да будет так! Нима».

Затем:

«Вельзевул древний, дай мне перстень-ключ открыть дверь, где лежит страшный зверь. Звать его тоска. Отпущу его и пошлю его на раба (имя привораживаемого). Пусть он по пятам за ним ходит, тяжелой тоской изво-

дит. Вельзевул рогатый, ты главный Сатана, тебе сила зло творить дана. Наклоню к тебе свои мощи, выпрошу у тебя помощи, отдай мне колдунье (имя собственное) сердце, душу и жизнь раба (имя приворо.). Нима».

Затем:

«Во имя Сатаны! Во имя Люцифера! Во имя Астарота! да будет так! Нима».

Огарки выбросьте в окно или на перекрестке, если останутся.

3. Лёгкий осенний приворот (на мужчину)

Время: с 3.00 до 4.00 или с 10.00 до 11.00, с 13.00 до 14.00, с 20.00 до 21.00. День недели среда (День Меркурия)

Материал:

- Церковные свечи – 2 шт.
- Листок А4 – 1 шт.
- Фото любимого – 1 шт.

Обряд: возьмите фотографию любимого и зубами порвите его на мелкие куски, на листе А4 напишите заклинание:

«Как на море, на океане, на острове Буяне, есть бел-горюч камень Алатырь, на том камне устроена огнепалимая баня, в той бане лежит разжигаемая доска, на той доске – тридцать три тоски. Мечутся тоски, кидаются тоски, бросаются тоски, из стены в стену, из угла в угол, от потолка до потолка, оттуда через все пути и дороги, перелутья, воздухом и Аером. Мечитесь тоски, киньтесь тоски и бросьтесь, тоски, в ретивое сердце, раба (имя привораживаемого) в ум и разум, в волю и хотение, во все его тело белое и во всю кровь горячую, и во все его кости, и во все суставы: в 70 суставов, полусуставов и подсуставов. И во все его жилы: в 70 жил, полужил и

поджилков, чтобы он тосковал, горевал, плакал и рыдал по всяк день, по всяк час, по всякое время, нигде бы пробыть не мог, как рыба без воды. Кидался бы, бросался бы из окошка в окошко, из дверей, в двери, из ворот в ворота, на все пути и дороги, и перепутья с трепетом, тужением, с плачем и рыданием, зело спешно шел и бежал, и пробыть бы без меня колдуньи (имя собственное) единой минуты не мог. Думал бы обо мне не задумался, спал бы не заспал, ел бы не заел, пил бы не запил; чтоб я колдунья (имя собственное) ему казалась милее свету белого, милее солнца пресветлого, милее луны прекрасныя, милее всех и даже милее сна своего, по всякое время: под молоду, под полон, на перекрое месяца и на исходе месяца. Сие слово есть утверждение и укрепление, ему же утверждается, и укрепляется, и замыкается. А если еще кто, кроме меня, покусится отмыкать страх сей, то буди, как червь в свище ореховом. И ничем, ни Аером, ни воздухом, ни бурею, ни водою дело сие не отмыкается. Нима».

Сделайте из листа конверт, вложите в него порванные кусочки фотографии.

Конверт отнесите в лес или к водоёму, выройте ямку, положите на дно, попишите на конверт, одновременно произнося заклинание вышеприведенное.

Закопайте конверт, поставьте на месте закопки две свечи и произнесите 2 раза молитву Сильфам + заклинание вышеприведенное.

Свечи не тушите, а оставьте догорать. Более к этому месту не возвращайтесь.

Молитва Сильфам:

«Дух света! Дух мудрости! Дыхание, которого дает и принимает форму каждой вещи. Ты, перед которым жизнь существ есть только меняющаяся тень или исчезающий пар! Ты, который воздымаешься над облаками и

носишься на крыльях ветра! Твоим воздыханием населяются бесконечные пространства, а выдыханием возвращается все то, что от тебя произошло. Бесконечное движение в вечном бесплодии, да будешь ты благословен во веки! Я тебя превозношу, я тебя благословляю в переходящем царстве созданного света, теней, отражений и образов и непрестанно стремлюсь к твоему непоколебимому нетленному сиянию. Да проникнет в меня луч твоего ума и теплота твоей любви, тогда все подвижное утвердится, тень сделается телом, дух воздуха превратится в сушу, сон превратится в мысль. Я не буду уноситься бурей и буду сдерживать крылатых коней утра и направлять порывы вечерних ветров, чтобы явиться пред тобой. О, Дух духов! О, нетленное дуновение жизни! О, вздох Творца! О, вдыхающий и выдыхающий все существующее в приливах и отливах твоего вечного слова, которое есть океан божественного движения и истины! Соедини своей нетленной волей раба (имя привор) со мной колдуньей (имя). Нима».

4. Лёгкий осенний приворот

(на мужчину)

Время: с 3.00 до 4.00 или с 10.00 до 11.00, с 13.00 до 14.00, с 20.00 до 21.00. День недели четверг (День Юпитера)

Материал:

- Свечи фиолетовые или черные – 2 шт.
- Фотография совместная – 1 шт.
- Нитки красные – катушка.

Обряд: на фотографии напишите половой заговор по телу любимого, на себя не заступайте:

«Холодом пал в огне пропал, так бы и пропала всяка похоть раба (имя привораживаемого) ко всем девкам, ко всем сучкам, ко всем бабам. Как слеза в огне не умывается, огонь в воде не разгорается, так и твоё ярое раба (имя привор.) не взолкается, не раздвигается, не

совращается. Быть тебе рабу (имя привор.) преданней маменьки родной ине рабе (имя собственное), любить тебе меня не перелюбить, желать тебе меня не пережелать, как за сухой кабель бегаёт тоскует, как по хозяину воет, так и тебе рабу (имя привор.) тосковать, горевать по по мне рабе (имя собственное), меня жалеть, обо мне мечтать, и на меня твоей жали станоетной стоять! Как я сказала, так тому и бывать. Отныне и до века. Нима».

Сложите фотографию лицом к лицу, поставьте сверху две свечи и произносите заклинания 33 раза. Догоревшие свечи (огарки) прикрепите к фотографии и заматывайте все красной нитью, концы завяжите на 33 узла.

Готовый обряд привяжите к большому камню и бросьте в воду, произнеся молитву Уиндинам 1 раз.

5. Лёгкий осенний приворот (на мужчину)

Время: с 3.00 до 4.00 или с 10.00 до 11.00, с 13.00 до 14.00, с 20.00 до 21.00. День недели пятница (День Венеры)

Материал:

- Баккарди золотой или черный – 1 бутылка.
- Фото совместное – 1 шт.

Обряд: на фотографии напишите следующее заклинание:
«На море на Окиане, на острове на Буяне стоит бел горяч камень, на том камне лежат три камня, на тех камнях стоят три гроба, в тех гробах три доски, на каждой доске три тоски; первая тоска убивалася, с телом сопрягалася; вторая тоска убивалася, с телом сопрягалася, третья тоска убивалася, в сердце вошла. К тем гробам я приходила раба (имя собственное), от тех трех досок три тоски износила; от тех гробов ветер подувает, тоску рабу (имя привораживаемого) навевает, за упокой его поминает; и была бы я ему, удала да молода, краше красного солн-

ца; по мне бы всегда тосковал, сердцем со мной сопрягался, сох бы да не умирал, в еде бы тоски не заедал, в пойле не запивал, от первыя тоски не положил бы рук, а век бы меня поминал, сох бы да тосковал. Нима».

Выйдите на природу, разлейте баккарди по земле небольшим крестом, в центр положите фото, подожгите спиртное и произнесите вслух заклинания:

«Во имя Сатаны! Во имя Люцифера! Во имя Астарота! да будет так! Нима».

Затем:

Вышеприведенное заклинание

Затем:

Молитва Саламандрам:

«Вечный, неизреченный, несотворенный Отец всех вещей! Несущийся в колеснице, движущей непрерывно вращающиеся миры. Властитель беспредельного эфира, где возвышается трон Твоего могущества, с высоты которого все открыто Твоим очам. Услышь дете Твое, которого Ты любил с начала веков; потому что Твое золотое, великое и вечное величие сияет над миром, небом и звездами. Ты возвышаешься над нами, о, сверкающий огонь! Там Ты зажигаешься, сам поддерживаешь Себя своим собственным сиянием. Из Твоей сущности исходят неиссякаемые источники света, поддерживающие Твой бесконечный дух, который поддерживает все, служа неисчерпаемым сокровищем существа, всегда готового производить формы, Тобой установленные. От этого духа происходят святые Цари, окружающие Твой престол. О, Отец Вселенной! О, единственный! О, Отец счастливых смертных! Ты создал также существа, которые чудесным образом подобны Твоей вечной мысли и Твоей обожаемой сущности; Ты их поставил превыше ангелов, возвещающих миру истины. Наконец, Ты со-

творил нас в третьем разряде нашего первоначального мира. Так, хвала Тебе и обожание Твоих велений составляют мой непрестанный труд. Там я горю непрестанным желанием обладать Тобой. О, Отец! О, Мать, чудный первообраз материнства и чистой любви! О, Сын, цвет всех сынов, образец всех форм! Душа, дух, гармония и число всех вещей! Соедини воедино раба (имя привороживаемого со мной рабой (имя собственное) единой цепью, единой любовью, единым счастьем на века! Нима».

Если огонь начинает гаснуть подливайте понемногу баккарди, заклинания произносят не менее 3-х раз. Фото должно полностью прогореть.

Когда все догорит, разровняйте землю, что бы не осталось следов от обряда и уходите не оборачиваясь.

КАК ПРИВОРОЖИТЬ МУЖЧИНУ ПО СТИХИЙНЫМ ПРИЗНАКАМ И ЗНАКАМ ЗОДИАКА

Приворотов, за 2 тысячи и более лет, набралось огромное количество для того, чтобы утопить вас в существующих вариантах и навсегда запутать, и лишить вас возможности творить приворот своими руками!

Однако мы попытаемся немного облегчить ваши страдания и поиски тем, что немного упростим задачу и поделим привороты по стихийным признакам и знакам зодиака.

Самое простое деление – это определить к какой стихии относиться ваш избранник:

Если он Телец, Козерог или Дева

Ему свойственны – упрямство, надёжность и тяга к материальным благам порой доходящая до абсурда. На такого мужчину лучше всего подействует Земляной приворот с

уклоном в страстные чувства и будоражащие романтические сны с осязаемыми тактильными нотками ароматов вашего желания.

Если он Овен, Лев или Стрелец

Ему свойственна – страсть к путешествиям, чувство собственного достоинства, и избыток энергии. На такого мужчину лучше всего использовать динамичные Огненные привороты с обращением к Духам Саламандр, ведущих под узды судьбу данных знаков.

Если он Рыба, Рак или Скорпион

Тогда вам придётся сильно потрудиться, но и отвязаться от него будет практически невозможно. Ему свойственны – сострадание и сопереживания к близкий, это мастер слова и он всегда изворотлив и практически не уловим, острый ум и интуиция основное качество данного мужчины. На редкость прозорлив и догадлив. Если всё же вы решитесь на покорение его сердца, то очень внимательно следите за своей мимикой и поведением, ибо он видит практически всё и может раскусить вас в любой момент. Гнев не предсказуем! На такого мужчину лучше всего использовать мягкие и плавные переливы Водных приворотов, которые расслабят и отвлекут этого мужчину от лишних мыслей и нацелят его взор только на вас!

Если он Водолей, Близнецы или Весы

Ему свойственны нетерпеливость, непостоянство в выборе половых партнеров или же желание вечной новизны. Здесь вы не обойдётесь одним приворотом, ибо приворот – это духовный план воздействия, а на такого мужчину нужно накидывать ещё и «пояс верности» или половую завязку для надёжности работы самого приворота. Описание половых завязок, вы сможете найти на последующих страницах сайта, а сейчас нужно подобрать приворот и лучше всего использовать Воздушные привороты Сильфов!

ЗЕМЛЯНОЙ ПРИВОРОТ

Приворотный символ гномов:



Вам потребуется:

- Горсть земли с могилы (с именем вашего любимого мужчины).
- Горсть монет (лучше выбрать монеты крупного достоинства).
- Свечи коричневые, чёрные или зелёные – 4 шт.
- Бинт медицинский – 1 шт.
- Красное вино – 1 бокал.
- Фотография любимого человека и своя личная в полный рост (желательно), но можно использовать и паспортный вариант или вообще фото его затылка. Так же возьмите маркер или ручку для письма по фотографиям – 1 шт.

Время и место: на закате солнца в лесу, можно выбрать поляну или же спрятаться под ветвями большого дерева – это по желанию. Сам обряд проводится на новолунии в самые первые дни, пока луна ещё в самом зародыше и тоненький месяц смотрится хрупким и нежным. Одежду стоит подобрать в цвет земли или леса (коричневые или зелёные цве-

та) – это требуется для того, чтобы гномы (хранители земли) приняли вас за свою сестру и постарались помочь вам с вашими желаниями.

Обряд: придя на место силы, разгребите место работы от лишнего мусора, если он есть и определите круг вашей работы, где вы можете спокойно сесть и сделать своё «чёрное дело».

В расчерченном кругу земли в центре поставьте все 4 свечи и положите рядом все необходимые материалы. Подождите пока солнце полностью скроется и только тогда зажгите свечи и приветствуйте духов следующим рядом обращений:

«Приветствую Духов и Демонов во пламени огня Земляного пространства! Приветствую всех павших и возрождённых Демонов, я (имя без рода и племени, без посвящения)! Приветствую вас на служение собственной кровью! (уколите пальчик и окропите кровью землю или же заранее наберите в шприц и спрысните пару капель в плодородную почву) Я выкупаю моей кровью грех, который я совершаю во имя любви и моего будущего! Я хочу ... (здесь вам надо своими словами сказать желаемое, на примере: Хочу что бы мужчина (имя) полюбил меня больше всего святого на свете и отказавшись от всех людей предпочёл жизнь со мной! Хочу выйти за него замуж и быть счастливой до конца наших дней!) Гао йём! Нима». Произносим 4 раза.

Заклинание гномов

«Невидимый, взявший себе опорой землю, вырывший пропасти, чтобы наполнить их своим всемогуществом! Ты, имя которого заставляет содрогаться своды мира, Который направляет потоки семи металлов по каменным жилам, Властитель семи светов, вознаграждающий труд рудокопов, выведи меня (имя, без рода и племени, без посвящения) на желательный мною воздух и к царству света! Окропи своей властью любимого моего (имя) на идеальный союз и любовь со мной (имя)! Под-

ними свои очи до людского счастья! Прими мою кровь и монеты в своё лоно и будет моя кровь залогом и клятвенным признанием моего восхищения Тебе о Незримый Отец Гномов и повелитель чувственного плана! Я (имя) буду вечно восхвалять Твою власть над простыми смертными! О, серебристая белизна! О, венец живых и мелодичных алмазов! Ты, который носишь небо на пальце своем, как сапфировое кольцо. Ты, который скрыл в земле, в царстве камней, чудное семя звезд. Живи, властвуй и будь вечным распорядителем сокровищ, а я же буду всегда хранить Твою власть на сердце моём и в голове мужа моего! Нима». Произносим 1 раз.

Возьмите в руки фотографию мужчины, напишите ваше искреннее желание относительно его любви к вам. Только будьте внимательны и пишите по примеру так:

«Я (имя) желаю страстной любви (имя мужчины)! Хочу, чтобы он носил меня на руках (правда если вы не весите пол тонны, а то придётся жить с его сломанной спиной), восхищался мною и поддерживал меня! Я хочу, чтобы (имя мужчины) искренне интересовался мною решил разделить со мной радость и горе на все времена! Я хочу, чтобы (имя мужчины) предложил мне выйти за него замуж и женившись на мне обожал меня больше самой жизни!» и т.д.

По верх текста нарисуйте приворотный символ гномов, так что бы он вписался на всё фото и был прорисован по телу изображённого на фото мужчины.

На свою фотографию капните каплю своей крови и наложите его фото на своё фото так, чтобы ваши фотографические оттиски совпали через вашу кровь, символ и желания.

Вымочите фото в бокале с вином, так что бы фото размякли, и вы могли их скомкать в упругий комок.

Пока вы это делаете, представляйте желаемый результат в ярких и сочных картинках желаемого вами будущего. Не сто-

ит скупиться на подробности результата и если вы хотите от него детей, то представьте последствия, в виде детей которых вы ему щедро подарите за любовь! Представьте возможный дом с канделябрами и сундуками золотых слитков, которые он заработает для вас!

Только осторожно: нужно представлять именно результат приворота, а не процесс (сам процесс – как вас соединить оставьте гномам).

Основная ошибка начинающих магов состоит в том, что они тонут в подробностях соединительных дорог, а до конечного результата практически не доходят и в таких случаях – гномы вообще плюют на результат и приворот становится бессмысленным.

Теперь же намочите руки в вине и сделайте небольшой глоток сами. Во влажные руки возьмите землю (с кладбища) и вкатайте комочек с фото в землю так, чтобы у вас получился шарик земли. Обкладывайте шарик монетками и заматывайте его в бинт. Концы бинта разрежьте или разорвите и завяжите шарик на столько узлов, сколько лет вы хотите отмерить на вашу совместную жизнь. Опрыскайте шарик вином и снова покройте землёй.

Катая шарик в ладонях над пламенем свечей снова произнесите обращения, которые описаны выше. Возьмите две свечи и покройте шарик полностью воском. Пока вы капаете воск, снова представляйте конечный результат ваших желаний.

Остатком вина потушите все свечи, на их месте выкопайте небольшую ямку, положите туда ваш шарик, закройте землёй выкопанной и смешанной с могильной землёй. Разровняйте место обряда и возможно закидайте листвой.

Свечи заберите с собой домой.

Уходите молча, думая о результате.

В ближайшие четыре ночи, перед сном прожгите по одной из четырёх свечей полностью и только по завершении

горения ложитесь спать. На пятый день полностью выкиньте обряд из головы и ваши желания. Постарайтесь вообще отпустить ситуацию и просто ожидайте ответных шагов от мужчины.

Когда ваш результат в виде вашего соития будет достигнут, вам нужно обязательно вернуться на места приворотов и раскидать там в благодарность по горсти металлических денег на каждый участок приворотного действия.

Помните: гномы мстительные существа и если они не получат дарственную плату за результат они могут просто отобрать то, что вам дали. Повторно уговорить их на возвращение результата будет уже невозможно. Гномы не дают вторых шансов!

ОГНЕННЫЙ ПРИВОРОТ

Приворотный символ Саламандр:



Вам потребуется:

- Фотография мужчины и ваша по 1 шт. + нитки и иголка – 1 шт.
- Металлическое блюдо с небольшими бортиками – 1 шт.
- Спирт чистый (иногда выбирают водку, но она плохо горит) – 150 мг.

- Лаванда (цветки), корица молотая, ванильный сахар по жмени.
- Свечи жёлтые, зелёные или синие по вашему выбору, можно взять разноцветье – 4 шт.

Время и место: огненные приворотные обряды лучше всего проводить на полнолунии, когда луна уже выросла, но ещё не уходит на убыль.

Провести обряд можно, как на природе в лесном массиве, так же и у себя на участке – если, правда, там не будет любопытных и вредных соседей.

Время проведения от 22:00 до первого петуха примерно около 04:00.

Одежду лучше подогнать под цвета Саламандр, дабы слиться с ними в единое целое: жёлтый, рыжий, зелёный, синий – посмотрите на огонь и выберите удобный для себя цвет одежды.

Обряд: нарисуйте на металлическом блюде приворотный символ Саламандр, и по контуру блюда распишите ваши желания относительно результатов ваших желаний.

Так же напишите эти желания по кругу на его и своё фото (пишите круг от краёв фото к центру), а в центре нарисуйте приворотный символ Саламандр.

Как правильно написать желания, посмотрите пример в привороте Земляном.

Разровняйте землю под обряд, если вы работаете в природных условиях. Если в помещении, тогда вам нужно принести 1 ведро земли с улицы и блюдо, разровнять круглый холм в удобном для этого месте. Такие обряды редко проводят в домашних условиях, но, если решились – тогда выберите хотя бы кафельный пол с большим открытым пространством вокруг.

Поставьте блюдо на ровную площадку.

Капните на фотографию любимого немного своей крови, посыпьте щепоткой корицы и ванильным сахаром, так чтобы они впитали в себя кровь. Наложите на свою фотографию фото любимого (лицевыми сторонами друг к другу) и края фотографий плотно шейте нитками – крест на крест.

На фотографии любимого с внешней белой стороны останется след или выпуклость от крови, в этом месте нарисуйте приворотный символ Саламандр и по кругу от центра символа к краю фотографии напишите свои желания о конечном результате.

Перевернув фото напишите о своих искренних чувствах, всё, как польётся из души.

Как писать: воля ваша, хоть матом, хоть коряво и невнятно, хоть с ошибками – на собственное усмотрение. Короче, в произвольной форме.

По сути Демонам плевать на ошибки, однако, они всё видят и понимают, как пишете так и получаете!

Положите фотографию в центр блюда, посыпьте лавандой, корицей и ванильным сахаром – горочкой на фото и сюда же на горочку влейте спирт. Возьмите в руки все 4 свечи, зажгите и от них подожгите «горочку» на блюде произнося следующий ряд заклинаний:

«Приветствую Духов и Демонов Огненного пространства! Приветствую и поклоняюсь великим и могущественным Саламандрам! Я приветствую Вас (имя без рода и племени, без посвящения)! Приветствую вас на служение собственной кровью, вложенной в сердце моего любимого человека! Я выкупаю кровью грех, который совершаю во имя любви и моего будущего! Я хочу ... (здесь вам надо своими словами сказать желаемое, на примере: Хочу, чтобы мужчина (имя) полюбил меня больше всего святого на свете и отказавшись от всех людей предпочёл жизнь со мной! Хочу выйти за него замуж и быть с ним счастливой до конца наших дней!) Гао йём! Нима». Произносим 4 раза.

Молитва Саламандрам

«Вечный, неизреченный, несотворенный Отец всех вещей! Несущийся в колеснице, движущей непрерывно вращающиеся миры. Властитель беспредельного эфира, где возвышается трон Твоего могущества, с высоты которого все открыто Твоим очам. Услышь дитё Твоё, которого Ты любил с начала веков; потому что Твое золотое, великое и вечное величие сияет над миром, небом и звездами. Ты возвышаешься над людьми, о, сверкающий огонь! Там вверху Ты зажигаешься, сам поддерживаешь Себя своим собственным сиянием. Из Твоей сущности исходят неиссякаемые источники света, поддерживающие Твой бесконечный дух, который поддерживает все, служа неисчерпаемым сокровищем существа, всегда готового производить формы, Тобой установленные. Установи и сегодня идеальную форму страсти и любви между мною (имя) и моим любимым (имя) и я будут ценить тебя выше любого предназначения, я будут беречь Тебя и оберегать! О, Отец Вселенной! О, единственный! О, Отец счастливых смертных! Ты создал также существа, которые чудесным образом подобны Твоей вечной мысли и Твоей обожаемой сущности; Ты их поставил превыше ангелов, возвещающих миру истины. Наконец, Ты сотворил нас в третьем разряде нашего первоначального мира. Так, хвала Тебе и обожание Твоих велений! Я буду восхвалять и возносить Тебя до конца своих дней! О, Отец! О, Мать, чудный первообраз материнства и чистой любви! О, Сын, цвет всех сынов, образец всех форм! Душа, дух, гармония и число всех вещей. Прошу растопи льды души (имя любимого) и подари ему любовь великую и бесконечную ко мне (имя) и пусть наша любовь увенчается законным браком как на земле, так и на небе и будет то, что внизу подобно тому, что вверху именем и силой твоей Пентаграммы великий Отче и кровь моя тому подтверждение! Нима». Произнести так же 4 раза.

Опалённое фото или сгоревшие остатки – перемешайте в блюде по часовой стрелке и сведите всё горсточкой к центру или просто переверните обожженное фото – опять sprысните спиртом и снова подожгите, но на этот раз рассматривайте в пламени огня желаемый конечный результат ваших действий. Представляйте его динамично и красочно.

Когда огонь погаснет, снимите блюдо с земли, сделайте там небольшое углубление для создания свечи, распотрошите 1 свечу до фитиля, а остальными тремя выливайте форму в земле, когда воска нальётся на половину, вложите фитиль и остатки от фото с подноса – равномерно разложите по центру, так же дальше залейте воском.

Готовую свечу закопайте в землю на 3 ближайšie ночи. Откопав, – аккуратно протрите и зажгите свечу снова произнося все вышеприведённые заклинания.

Прожигать свечу можно в любом уединённом месте. Свеча должна полностью сгореть и пока она горит – всё это время думайте о своём желании и проецируйте конечный результат.


Остатки свечей, если останутся нужно полностью прожечь.

Саламандры очень сильные при исполнении приворотов страсти, однако и потрудится с ними придётся изрядно. Если вам лень это делать, выберите более лёгкий вариант мужчины с меньшей динамикой.

При правильном выполнении, часто бывает так, что даже у новичков результаты появляются почти сразу около 2–3 недели.

ВОДЯНОЙ ПРИВОРОТ

Приворотный символ Ундин



Вам потребуется:

- Вода с 7 родников, источников или колодцев по 100 мг.
- Морская соль – 1 кг.
- Свечи синие, зелёные или белые – 4 шт. на 1 день x 4 дня = 16 шт.
- Фотография своя и любимого человека – по 1 шт.

Время и место: время, как правило подбирают на рассвете или закате (когда солнечные лучи поднимаются или укладываются спать – всё зависит от того, чего вы хотите добиться).

Если используется рассветное время – то такие чувства должны царствовать над вашим любимым в дневное время и подсказывать ему направление мыслей.

Если используется закатное время – тогда приворот большей частью будет влиять на сны мужчины и через сны будут идти все позывы, но утром человек может даже не вспомнить эти романтические и любовные сны.

В любом случае, лучше провести обряд в один день и на рассвете, и на закате, что бы ваша любовь окутала любимого человека в любой час, минуту и секунду.

День недели стоит выбрать по своему дню рождения на молодом месяце.

Обряд проводится в домашних условиях.

Обряд: на своей фотографии и любимого человека в центре нарисуйте приворотный символ Ундин, вокруг от центра к краю – по часовой стрелке напишите ваши желания и распишитесь.

Прокапайте воском всю фотографию любимого и наложите его лицом на своё фото.

Рассыпьте немного соли на дно чаши, положите сложенные вместе фотографии, присыпьте остатком соли и влейте воды из источников примерно 200 мг. Установите в соль свечи, можно на маленьких подсвечниках, зажгите их и произнесите следующий ряд заклинаний:

«Приветствую Духов и Демонов, старейших до появления плоти и крови! Приветствую могущественную силу Ундин и ваш Дух во плоти и плоть во чреве могущества власти Демонов! Я (имя без рода и племени, без посвящения) приветствую Вас и сливаясь с вашей сутью прошу: ... (здесь вам надо своими словами сказать желаемое, на примере: Прошу что бы мужчина (имя) полюбил меня (имя) больше всего сущего на этой земле! Прошу послать ему мудрости и смелости сделать мне предложение и жениться на мне ... и т.д.) Гао йём! Нима». Произносим 4 раза.

Заклинание Ундин

«Грозный владыка моря! Ты, который держишь ключи небесных потоков и удерживаешь в пещерах подземные воды; царь потопа и весенних дождей, открывающий истоки рек и источников, повелевающий влаге, которая есть кровь земли, превратится в сок растений.

Я (имя без рода и племени, без посвящения) поклоняюсь тебе и призываю тебя! Мы твои подвижные и изменчивые создания. Говори с нами во время волнений моря, и мы будем трепетать перед тобой, говори с нами журчанием прозрачных вод, и мы будем жаждать твоей любви. О, необъятность, в которой теряются потоки существа, постоянно возрождающегося! О, океан бесконечных совершенств: высота, в глубине которой ты отражаешься, и глубина, которая исчезает в высоте. Проведи рабов твоих (имя своё + имя любимого) к настоящей жизни посредством ума и любви, помоги нам обрести настоящую любовь и счастье, всели в нас идеальные черты божественных семей. Я дарую Тебе своё вечное почтение и любовь. Я буду служить тебе и оберегать тебя вечно! Нима». Произносим 4 раза.

Поднимите правую или левую руку над огнём и водите ладонью над пламенем по часовой стрелке, представляя конечный результат своего желания.

Обогретой ладонью оботрите лицо от лба к губам. Окуните ладонь в воду и протрите лицо водой, снова повторите пасы над огнём с произнесением заклинаний и снова обтираем лицо теплом и затем водой. Так необходимо повторить 7 раз. К тому времени свечи почти догорят. Достаньте свечи из воды и отложите обряд на окно до следующего дня.

На следующий день в это же время снова расставьте 4 свечи и повторите обряд, если вода будет пропадать, подливайте её по мере необходимости.

На 5 день, достаньте отмокшие фотографии, раскройте и посмотрите на рисунки, образованные солью. Если вы увидите на его фотографии кольца или сердце, то это хороший признак, если нет – значит, обряд прошёл слабенько и вашей энергии не хватило на завершение обряда. Однако его всё равно нужно закончить, что бы эта энергия не переросла в порчу.


На фотографию любимого нужно аккуратно плюнуть, а на своё фото выпустить немного своей крови и сразу сложить фотки вместе. Сверните их полностью туго в конвертик. Прикрепите к крупному камню размером с кулак и бинтом примотайте очень туго, так что бы фото держалось плотно к камню.

Выехав на природу, сбросьте камень как можно дальше в глубокую воду.

Соль с водой закопайте как можно глубже у этой же реки и произнесите шепотом на воду описанные выше заклинания. Если первый обряд пошел комом и не очень получился, повторите его на следующей неделе.

ВОЗДУШНЫЙ ПРИВОРОТ

Приворотный символ Сильфов



Вам потребуется

- Маленькая бутылочка – примерно до 100 мл.
- Вата + птичий пух – по небольшому комочку, так что бы они могли пройти в тонкое горлышко бутылки и там свободно смогли жить.

- Свечи белые, чёрные или же серебряные – 5 шт.
- Фотография ваша и любимого человека – по 1 шт.
- Мел белый для начертания символа – 1 шт.

Время и место: с 24:00 до 03:00 в ночь пятницы, на полной луне. Провести сам обряд можно в походных условиях в уединённом, скрытом от глаз месте.

Форма одежды может быть любая, хоть в чём мать родила.

Обряд: расчертите на полу приворотный символ Сильфов, размером таким, что бы ваша лопка полностью покрыла его, когда будет проводиться обряд.

По четырём сторонам света, на небольшом удалении расставьте и зажгите 4 свечи. Пятую свечу оставьте для центра.

Сядьте на приворотный символ (лицом к югу) в позе лотос. Положите перед собой все предметы и в том числе пятую свечу. Зажгите её и сначала поговорите с пламенем – смотря ровно в его центр.

Произнесите заклинания, призывая Сильфов к вам на помощь и только после этого приступайте к обряду, поставив свечу горящую перед собой.

«Приветствую Духов и Демонов парящих потоков бескрайности времени и бытия! Приветствую шумные и бурные потоки спускающихся небесных Сильфов! Я (имя без рода и племени, без посвящения) приветствую Вас и сквозь пламя моих свечей призываю вас войти в круг света озарённого свечами и помочь мне сотворить чудо, прошу: ... (здесь вам надо своими словами сказать желаемое, на примере: Прошу что бы мужчина (имя любимого) полюбил меня (имя), как влюблён в самого себя! Прошу послать ему дороги, ведущие на мои пороги и будет ему дадено право быть моим супругом от его желания ... и т.д.) Гао йём! Нима».

Произносим 4 раза.

Заклинание Сильфов

«Дух света! Дух мудрости! Дыхание, которого дает и принимает форму каждой вещи. Ты, перед которым жизнь существ есть только меняющаяся тень или исчезающий пар! Ты, который воздымаешься над облаками и носишься на крыльях ветра! Твоим воздыханием населяются бесконечные пространства, а выдыханием возвращается все то, что от тебя произошло. Я (имя)тебя превозношу, я тебя благословляю в переходящем царстве созданного света теней отражений и образов и непрестанно стремлюсь к твоему непоколебимому нетленному сиянию. Да проникнет в (имя любимого) луч твоего ума и теплота твоей любви, тогда все подвижное утвердится, тень сделается телом, дух воздуха превратится в сушу, сон превратится в мысль, а мысль покроет себя явью и превратится облик простых смертных в сияющие складки божественных легкокрылых созданий и возникнет на месте прошлого – изваяние идеальной семьи из плоти и кров, сотворённые нашим дыханием!

О, Дух духов! О, нетленное дуновение жизни! О, вздох Творца! О, вдыхающий и выдыхающий все существующее в приливах и отливах твоего вечного слова, которое есть океан божественного движения и истины. Я (имя) обожаю тебя и кланяюсь тебе, прошу соединить во веки вечные (имя любимого) со мной (имя), ценой, отданной мною крови! Нима».

Прогрейте маленькую бутылочку и просушите её горлышко на пламени свечи стоящей перед вами. Задувайте воздух в отверстие со свистом и радостью. Представляйте желаемый результат и продолжайте дуть до тех пор, как выбьетесь из сил. Затем встряхнитесь, можете для этого встать и покружиться на месте. Отдохните пару минут и продолжите.

На фотографии любимого напишите ваши желания и поверх текста нарисуйте в центре приворотный символ Сильфов. Капните каплю крови на ваше фото, тут же его приложи-

те (лицом к лицу) к фотографии любимого и вотрите кровь в обе фотографии по часовой стрелке.

Сожгите фото: пока оно горит, хватайте ртом дым (не проглатывая внутрь), выдувайте его в горлышко бутылки и проход прикрывайте пальцем. Окутайте вату и пух дымом и так же просуньте их в бутылку. Продолжайте погружать дым от фото в бутылочку, чем больше, тем лучше. Мысленно думайте о конечном результате и старайтесь подавать яркие и сочные картинки желаемого результата. Представьте, что вы уже достигли самого результата и если, почувствуете дискомфорт – то сразу постарайтесь изменить результат на более желаемый.

Пепел от сгоревшего фото полностью погрузите в бутылочку. Отверстие сразу пролейте воском, что бы дым вашего желания не мог сбежать и закупорьте крышкой.

Встаньте, сметите символ Сильфов к центру. Соберите все 5 свечей и расставьте их вокруг мела очень плотно, так что бы в центр поставить саму бутылочку. Пока свечи будут прогорать до конца, произносите вышеприведённые заклинания. Как только все свечи потухнут – в жидком воске и меле испу-пайте полностью бутылочку, так что бы внутренность её уже невозможно было рассмотреть.

Готовый обряд спрячьте в дупле высокого, сильного и мощного дерева. Для откупа перед Духами – бросьте горсть орехов по собственному выбору.

КАК ПРАВИЛЬНО СНЯТЬ ЛЮБОВНЫЙ ПРИВОРОТ С МУЖЧИНЫ

Во многих местах вам расскажут про церкви, монастыри, особые иконы и места силы – где вы легко снимите любовный приворот! Аллилуйя – если бы всё было так просто!

Однако во многих случаях, когда снимают любовный приворот своими руками по совету бабушки или человека, име-

нующего себя не менее, чем мастером колдовства – происходит то, что собственно ожидаемо:

- За снятием любовного приворота – просыпается дикая агрессия к тому, кто пытается помочь.
- На ровном месте начинают возникать скандалы, попреки и ситуация часто доходит до развода или же до расставания.
- Человек с которого пытаются снять любовный приворот – начинает болеть или пить.

Собственно, это не удивляет.

Представьте, что приворот наводился специальными обрядами и на наведение потребовалось много времени, что бы приворот сработал.

Почему вы считаете, что простым омовением лица или поставленной в церкви свечкой можно выкупить то, что сделано на крови?

А если же любовный приворот сработал, и ваш муж или любимый мужчина ушёл или уходит к другой – вы думаете остановить его с помощью беготни к Матроне и прикладыванием себя или его фото к останкам святых? Забавное мнение!

Снять настоящий любовный приворот – сложно, но можно!

Однако помните, что это не дело пяти минут, а серьёзный труд!

Если вы не готовы обивать пороги колдовских мастерских и тратить безумные деньги и время на снятие, тогда попробуйте сделать это собственноручно, по чёткой и правильной инструкции.

Итак, как же снять любовный приворот с мужчины?

Подойдите к этому вопросу серьёзно и для начала разберитесь, в чём выражается сам любовный приворот на вашем мужчине, если он, конечно, ваш.

Помните, что понятие «ваш» крайне относительное – ибо вчера был ваш, как конверт или стол, а завтра уже не ваш, ибо «конверт» решил погулять или сменить «хозяйку», так же считающую его уже своим.

Ладно оставим лирику, и просто освободим мужчину от лишнего хлама, по вашему мнению – мешающего ему жить.

Если любовный приворот наведён профессионалом:

- Мужчина резко уходит без объяснений и разбирательства.
- Мужчина теряет голову буквально за считанные дни, парит в облаках и перестаёт на что-либо реагировать, кажется потерянным в пространстве.
- Мужчина начинает пропадать без объяснений и проявляет острую агрессию с реакцией телесного отторжения.
- Мужчина бегаёт от вас к любовнице и обратно, слёзно каясь в грехах и продолжая свой бесконечный бег не в силах остаться у вас или у неё.
- Неожиданно мужчина начинает вас избивать и каждый раз кается и проситься обратно. Получается и с вами плохо и без вас тяжело.

Да, это как раз примеры прекрасно исполненных приворотов, а судя по четвёртому и пятому пункту, возможно не полностью доработанных приворотов, которые чаще всего вам помогут снять только профессионалы.

И тем не менее, вы всё же можете попробовать переломить ситуацию и освободить мужчину от любовного приворота, но только помните, что **снятие любовного приворота не вернёт вам мужчину назад, а лишь позволит освободить его мысли от лишнего и чужеродного.**

КАК СНЯТЬ ПРОФЕССИОНАЛЬНЫЙ ЛЮБОВНЫЙ ПРИВОРОТ С МУЖЧИНЫ

Если вы правильно убедились, что на мужчину наведён приворот и не просто дилетантами-самоучками, а именно настоящий приворот, тогда для снятия его запаситесь выдержкой и терпением.

Борьба будет жестокой и суровой, ибо не один профессиональный маг не позволит вам снять идеальный результат с мужчины и будет бороться с вами или говоря по-русски, будет наводить всё новые и новые привороты, коим не будет числа.

Готовы к жесточайшей борьбе? Тогда держайте!

Вам потребуется:

- Фото мужчины – 1 шт.
- Высушенный чертополох – 2 стебля с соцветиями + крапива сухая – 3 стебля. Всё порубить длинной в мизинец.
- Чёрный и красный перец по 1 жмене.

Время и место: время выбирается по собственному усмотрению, однако если вам надо перебить действия колдуна, тогда используйте колдовское время с 24:00 до 03:00 утра в воскресенье под предводительством планеты Солнца.

Место выбирается там, где сжигают листву. На свежем воздухе. В помещении проводить не рекомендуется, запах от снятия любовного приворота может провисеть в воздухе более 2–3 недель.

Обряд очищения: на фотографии мужчины, с лицевой стороны, напишите заклинание Демонов Солнца и на обратной (белой) стороне, заклинание Ангелов Солнца на избавление мужчины от любовного приворота.

Поверх написанного текста (с обеих сторон), нарисуйте квадрат солнца, как показано на рисунке ниже:

ЗАКЛИНАНИЕ ДЕМОНОВ СОЛНЦА:

«Я заклинаю Вас, Демоны сильные и могущественные, священные, именем Люцифера, Вельзевула, Астарота, которые есть, были и будут. Именем имя Put Satanachia, Agallarept, Tarchimache, Eleurety, Sargatanas, Nebiros, правящие Демонами и Духами мира, именем самого могущественного и сильного Дьявола, стоящего выше всех небес. Дьявол, Чёрт – повелители веков, создавшие все вещи, искушающие род людской, которые были в первый день, запечатлев их Своим святым именем! Заклинаю Вас именами святых Дьяволов, находящихся во главе четвёртого легиона – SURMY, DELMUSAN, ATALSLOYM, CHARUHOA, MELANY, LIAMINTHO, COLEHON, PARON, MADOIN, MERIOY, BULERATOR, DONMEO, HONE, PELOYM, IBASIL, MEON, ALUMDRICTELS, PERSON, CRIOLSAY, LEMON, SEFLE, NIDAR, HORIEL, PEUNT, HALMON, ASOPHIEL, ILNOSTREON, BANIEL, VERMIAS, ESLEVOR, NOELMA, DORSAMOT, LHAVALA, OMOT, FRANGAM, BELDOR, DREGIN – и служащих в присутствии могущественных и сильных Люцифера, Вельзевула, Астарота. Именем звезды, называемой Солнце, её знаком, обожаемым и страшным именем Дьявола живого и истинного и всеми перечисленными вначале именами. Заклинаю Вас, святые Демоны Люцифер, Вельзевул, Астарот, Вы, которые председательствуете в Воскресенье, под обожаемым именем Дьявола, владыкой, подчинившим себе подлунный мир – дабы Вы помогли мне (имя без рода и племени, без посвящения) избавить (имя мужчины) от любовного приворота, наведённого неведомыми мне силами и укротили энергию Колдунов их власть над этим мужчиной. Я смиренно прошу очистить и освободить его жизнь, судьбу и поле от магии и волшебства, ценою моей крови! Нима».

ЗАКЛИНАНИЕ АНГЕЛОВ СОЛНЦА:

«Я заклинаю Вас, ангелы Божии и могущественные, святые, именем Адонаи, Эйе, Эйе, Эйе, который есть, был и будет. Эйе, Адонаи, и именем имя Садаи, Кадос, Кадос, Кадос, правящий Херувимами и великим именем самого могущественного сильного Бога, стоящего превыше всех небес. Эйе, Сарайе – повелитель веков, создавший небо, землю, море, вселенную и все вещи, которые были в первый день, запечатлев их Своим святым именем – ФАА! Заклинаю Вас также именами святых ангелов, находящихся во главе четвёртого легиона – Самаель, Бахиель, Атель, Габриель, Вионатраба, Анаель, Пабель, Устаель, Бурхат, Суккратос, Капабили, Аиель, Аниель, Вель, Аквиель, Магабриель, Сапиель, Матуиель, Хабюдиель, Масказиель, Харфиель, Уриель, Натомиель – и служащих в присутствии могущественного и знаменитого Саламиа. Именем звезды, называемой Солнце, её знаком, обожаемым и страшным именем Бога живого и истинного и всеми перечисленными вначале именами. Заклинаю тебя, святой ангел Михаель, ты, который председательствуешь в Воскресенье, под обожаемым именем Адонаи, богом Израиля, сотворившим весь мир и всё, что он заключает – дабы ты помог мне (имя без рода и племени, без посвящения) избавил (имя мужчины) от любовного приворота и устранил последствия с судьбы, жизненного пути и дорог (имя мужчины)! Нима».

6	32	3	34	35	1
7	11	27	28	8	30
19	14	16	15	23	24
18	20	22	21	17	13
25	29	10	9	26	12
36	5	33	4	2	31

Квадрат Солнца по Папюсу, собранный для избавления от любовных приворотов с мужского пола

Порубленные чертополох и крапиву, смешайте, распушите на земле так, чтобы сверху можно было положить фото и насыпать на него перемешанные красный и чёрный перец.

Зажгите чертополох и крапиву по краям и как потянется дым, капните пару капель собственной крови на фото и сразу произнесите по очереди Заклинание Демонов Солнца, Заклинание Ангелов Солнца, снова Заклинание Демонов Солнца, Заклинание Ангелов и так всё время пока не рассеется дым.

Фото должно полностью выгореть вместе с чертополохом и крапивой.

Соберите пепел и перетрите его пальцами в мелкую пыль. Затем рассыпьте этот пепел в тех местах, где ходит мужчина, так что бы он наступил на него. По законам очищения, мужчина должен этого пепла коснуться и избавиться от него, как собственно избавиться от самого любовного приворота.

Если же мужчина знает, что его очищают, тогда просто попросите его походить стопами по пеплу и затем тщательно смыть его с себя. Остатки пепла можно выкинуть на помойке.

Если вам надо полностью устранить приворот, тогда одной процедуры будет мало и нужно провести таких обрядов примерно от 13-ти и более, если воздействия не прекращаются.

В идеальном варианте, после такого телесного очищения на мужчину следует поставить защиту с кодом, так что бы колдун или соперница вновь не навели новый любовный приворот на мужчину. Без защиты – борьба за мужчину с профессионалами магии может длиться бесконечно.

Если вам повезло и на мужчину приворот наведён не профессионалом, тогда можно использовать следующий вариант избавления от подобной напасти:

Вам потребуется:

- Фотография очищаемого мужчины – 12 шт.
- Морская соль – 500 мг. + сода пищевая – 100 мг. + горсть земли взятая с могилы с таким же именем, как у мужчины + глубокая стеклянная миска.
- Вода с 3-х колодцев по 1 литру.
- Свечи белые – 9 шт.

Время и место: обряд очищения проводится 3 дня подряд начиная с понедельника (день Луны) в любое удобное время, но во вторник и среду этот же обряд должно начинать с того времени, как начинали в понедельник. Место можно выбрать по собственному желанию, главное тихое и спокойное.

Обряд очищения: каждый день вы будете использовать по 4 фотографии и по 3 свечи во время проведения обряда.

1 день (понедельник)

Одевшись в белые одежды, очистите сначала себя – омываясь прохладной водой произнесите обращение к Лунным Ангелам 3 раза:

«Я (имя без рода и племени, без посвящения) заклинаю Вас, ангелы добрые и могущественные, силую и могуществом имён Адонаи, Адонаи, Адонаи, Эйе, Эйе, Эйе, Кадос, Кадос, Кадос, Ахим, Ахим, Ахим, Ахим, Иа, Иа, сильный Иа, который появился на горе Синая во всей могущественной славе. Адонаи, Садаи, Саваоф, Аматаи,

Иа, Иа, Иа, Иа, Марината, Абим, Исиа, сотворивший во второй день моря, реки и все воды, даже находящиеся под небесами и на земле. Запечатлел море своим высшим именем, назначил ему пределы, которые оно не может преступить. Заклинаю Вас добрые и сильные ангелы, именами тех, которые повелевают первым легионам – Габриель, Мадииель, Деамиель, Янаель, Сахиель, Заниель, Хабаиель, Ваханаель, Корабиель, Маель, Вираель, Вальмум, Балиель, Балаи, Хюсмастрам, Кюраниель, Дабриель, Дарквиель, Ханум, Анаель, Витюель – и служат великому и чтимому Орфаниелю. Именем звезды, называемой Луна, и всеми перечисленными выше именами. Заклинаю тебя, Габриель, председательствующего в этот день, посвящённый Луне, очистить мою плоть и кровь от скверны мирской, дабы я могла своими руками, мыслями и желаниями помочь (имя мужчины) избавиться от любовного приворота!»

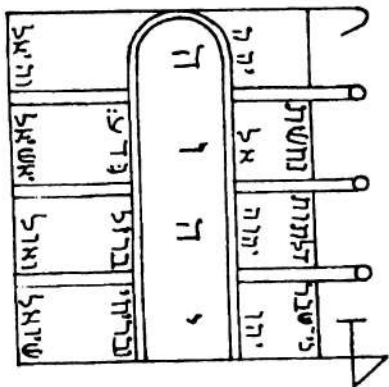
Очищенные телом и умиротворённые, успокоенные очистительной водой – приступайте к очищению. Вы должны быть спокойны и ни что на этом свете не должно вас отвлекать от самой главной цели – от текущей задачи.

Поставьте на столе или полу чашу для обряда, вокруг неё расставьте и зажгите 3 белые свечи на которых заранее подпишите имя очищаемого – столбиком с четырёх сторон. Угол рабочего треугольника свечей должен быть направлен строго на север, как показано на рисунке.

Положите перед собой 4 фотографии и на каждой фотографии в центре нарисуйте Первый пантакль Луны, служащий, как для вызывания Духов Луны, так же для размыкания любых оков в том числе для избавления от любовных и прочих приворотов.



Примечание: в пантакле изображены святые имена Бога: в центре святое имя IHVH, справа – IHV, IHVN, AL и IHN; слева написаны на иврите имена Ангелов: Schioel, Vaol, Yashiel и Vehiel. Вокруг пантакля написан стих 16 из 106 псалма: «Ибо Он сокрушил врата медные, веревки железные сломил».



По очереди поднимите фото над пламенем любой из свечей так, чтобы фото не загоралось, но при этом прогревалось.

Мысленно создавайте образ чистоты для этого мужчины, смывайте и сжигайте огнём, водой и солью всю любовную мишуру, развешанную по его Духу, душе и телу. Срывайте сковывающие его руки и ноги удавки и петли приворотных узлов, до появления на листе фотографии пузыря, а как только пузырь прорвётся и появится лёгкий дымок и фото попробует загореться, положите его на дно чаши и быстро залейте водой. Посыпьте немного смеси из пункта 2 (морская соль + сода + земля – заранее перемешанные).

Повторите всё с оставшимися тремя фотографиями.

Когда четвертое фото ляжет в миску – поставьте на него горящие три свечи, произнесите заклинание к Лунным Ангелам и ваши желания об избавлении мужчины от любовного приворота – 40 раз, дождитесь полного сгорания свечей, присыпьте оплывший воск смесью пункта 2 и покройте чашу любой материей до следующего дня.

2 день (вторник)

Одевшись в красные или стальные цвета, окропите лицо, руки и стопы святой водой или четверговой со словами:

«Очищаю Дух, душу и тело от греха и вреда! Да будет моя плоть и кровь наделены силой власти освободить (имя мужчины) от любовных вредоносных оков! Очищаю свой Дух, душу и тело на справедливость и честность! Нима».

Как и в понедельник, поставьте и зажгите новые 3 свечи, заранее подписанные именем мужчины с четырёх сторон. Снимите с чаши материю, наклонитесь над ней и сделайте 3 глубоких вдоха с задержкой дыхания (в этот момент представьте мужчину таким, каким вы его знали ранее) – выдох на все лёгкие сделайте в чашу. Только после этого приступайте к работе.

Снова положите перед собой новые 4 фотографии и на каждой нарисуйте следующее:

1 фото, печать Марса:



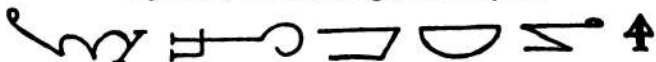
2 фото, подпись Марса:



3 фото, святые буквы Марса:



4 фото, знаки и буквы Марса:



Символы Марса рисуются сверху каждой фотографии над головой мужчины, внизу же напишите на каждое фото заклинание.

ЗАКЛИНАНИЕ АНГЕЛОВ МАРСА

«Я заклинаю Вас, ангелы сильные и святые, священными именами: Иа, Иа, Иа, Хе, Хе, Хе, Ва, Хи, Ха, Ха, Ва, Ва, Ва, Ан, Ан, Ан, Ан, Аие, Аие, Аие, Эль, Ай, Элибра, Элоим, Элоим, и другими именами высшего Бога, создавшего сухую воду, названную им землёй, на поверхности которой растут деревья и травы, и запечатлевшего её своим святым драгоценным именем, обожаемым и грозным, и именами ангелов командующих пятым легионом – Фриagne, Гюаель, Дамаель, Кальзас, Арагон, Лама, Астанья, Лобкин, Сонкас, Жаксель, Изаель, Ирель, Рахюмель, Ханиель, Рейель, Серафиель, Матиель, Фрасиель, Сакриель, Жаниель, Гальдель, Озаель, Вианюель, Залиель и служащих могущественному Асимои; именем звезды Марса, заклинаю тебя, Самаель, ты который председательствуешь во вторник, – и всеми вышеперечисленными именами. Именем Адонаи – Бога живого и истинного, помоги мне (имя без рода и племени, без посвящения) очистить (имя мужчины) его Дух, душу и тело от навешенных приворотов, от вредоносных последствий магического зла и от всего, что может причинить ему вред! Прошу исцели его Душу, дух и тело, а я буду всегда почитать этот день, как день воскрешения (имя мужчины) и будет моя благодарность во всём дадена в честь этого великого дня! Нима».

Снова поднимите фото первое над пламенем свечей и повторите, всё как описано в первом дне.

Когда четвертое фото ляжет в миску – поставьте на него горящие три свечи, произнесите заклинание к Ангелам Марса + ваши желания об избавлении мужчины от любовного приворота – 40 раз, дождитесь полного сгорания свечей, присыпьте оплывший воск смесью пункта 2 и покройте чашу материей до следующего дня.

3 день (среда)

Подберите одежду примерно зелёных тонов.

Перед началом обряда, хорошо пропарьтесь в ванне или сауне и пока пар идёт произнесите 12 раз заклинание Ангелов Меркурия.

ЗАКЛИНАНИЕ АНГЕЛОВ МЕРКУРИЯ

«Я заклинаю Вас, ангелы сильные и святые, могущественные именами страшными и чудными: Адонаи, Ахим, Садаи, Садаи, Эйе, Эйе, Эйе, Асание, Азарие. Именем Адонаи, Богом Израиля, сотворившим великое светило для отличия дня от ночи. Всеми именами ангелов, служащих во втором легионе – Матлаи, Тармель, Вараборат, Иерекюе, Митратон, Твиель, Раель, Иарахель, Венаель, Велель, Абюори, Юсирнюель, Миллиель, Нелапа, Бабель, Галюель, Вель, Лакюель – перед ангелом трижды великим, сильным и могущественным. Именем звезды Меркурия, её священной печатью и всеми перечисленными именами, заклинаю тебя великий ангел Рафаель, Ты, который председательствуешь в четвёртый день; святым именем, запечатленным на челе Аарона, жреца высшего Творца, и именами ангелов, утверждённых в милости у Спасителя, и, наконец, именем престола шестикрылых животных прийти ко мне на помощь, проникни в моё тело и очисти меня от скверны, грехов, злобы и ненависти и будут мои мысли, плоть и кровь наполнены силой исцеления! Да пребудет со мной (имя без рода и племени, без посвящения) десница Бога и буду я аки Ангел творить чудеса и исцелять, (имя мужчины) от любовного приворота освобождать! Будет моё дело правым и справедливым! Нима».

Как в понедельник и вторник, поставьте и зажгите новые 3 свечи, заранее подписанные именем мужчины. Снимите с чаши материю, разровняйте на фотографии землю и

возложите ладони – 1 раз произнесите Заклинание Ангелам Меркурия:

«Я заклинаю Вас, ангелы сильные и святые, могущественные именами страшными и чудными: Адонай, Ахим, Садаи, Садаи, Эйе, Эйе, Эйе, Асание, Азарие. Именем Адонай, Богом Израиля, сотворившим великое светило для отличия дня от ночи. Всеми именами ангелов, служащих во втором легионе – Матлаи, Тармель, Варабрат, Иерекюе, Митратон, Твиель, Раель, Иарахель, Венаель, Велель, Абюори, Юсирнюель, Миллиель, Нелапа, Бабель, Галюель, Вель, Лакюель – перед ангелом трижды великим, сильным и могущественным. Именем звезды Меркурия, очищаю и освобождаю (имя мужчины) от всего причинённого ему зла, от проклятий, порч и любовных приворотов! С сего дня да пребудет его плоть и кровь в спокойствии, чистоте и обретёт его Дух свободу от любого зла! Я (имя без рода и племени, без посвящения) освобождаю тебя! Нима».

Отряхните руки от земли. Снова положите перед собой новые 4 фотографии и на каждой нарисуйте Пятый пантакль Меркурия в центре фотографии:



Пятый пантакль Меркурия – служит для получения власти над духами Меркурия, чтобы управлять ими; кроме того, он

дает силу открывать все двери и замки и ничто не может сопротивляться этой силе.

Примечание: внутри пантакля изображены великие имена Бога El, Ab и IHVH. Буквы на иврите означают стих 7 из 23 псалма: «Поднимите врата, верхи ваши, и поднимитесь двери вечные, и Царь Славы войдет в них». На обратной стороне каждого фото напишите ваши желания относительно очищения от любовного приворота. Снова поднимите фото первое над пламенем свечей и повторите, всё как описано в первом дне.

Когда четвертое фото ляжет в миску – поставьте на него последние горящие три свечи, произнесите заклинание к Ангелам Меркурия (то которое произносили, возложив ладони на фото) + ваши желания об избавлении мужчины от любовного приворота – 40 раз, дождитесь полного сгорания свечей, присыпьте оплывший воск остатками смеси пункта 2 и залейте до краёв остатками воды.

Покройте чашу материей, спрячьте в погреб или любое укромное место на 3 дня.

В субботу достаньте чашу, очистите (промойте под чистой водой) все фотографии и просушите. Воду с составом слейте в любое болото или же лужу, подальше от своего дома.

В воскресенье на рассвете сожгите все 12-ть фотографий произнеся заклинание Ангелам Солнца – 40 раз.

ЗАКЛИНАНИЕ АНГЕЛАМ СОЛНЦА

Пепел развейте по ветру на любом перекрёстке, но только там, где этот мужчина не будет ходить в ближайшее время.

«Я (имя без рода и племени, без посвящения) заклинаю Вас, ангелы Божии и могущественные, святые, именем Адонаи, Эйе, Эйе, Эйе, который есть, был и будет. Эйе, Адонаи, и именем имя Садаи, Кадос, Кадос, Кадос, правящий Херувимами и великим именем самого могуще-

ственного сильного Бога, стоящего превыше всех небес. Эйе, Сарайе – повелитель веков, создавший небо, землю, море, вселенную и все вещи, которые были в первый день, запечатлев их Своим святым именем – Фаа! Заклинаю Вас также именами святых ангелов, находящихся во главе четвёртого легиона – Самаель, Бахиель, Атель, Габриель, Вионатраба, Анаель, Пабель, Устаель, Бурхат, Суккратос, Капабилли, Аиель, Аниель, Вель, Аквиель, Магабриель, Сапиель, Матуиель, Хабюдиель, Масказиель, Харфиель, Уриель, Натомиель – и служащих в присутствии могущественного и знаменитого Саламиа. Именем звезды, называемой Солнце, её знаком, обожаемым и страшным именем Бога живого и истинного и всеми перечисленными вначале именами. Заклинаю тебя, святой ангел Михаель, ты, который председательствуешь в Воскресенье, забери душу любовного приворота, снятого мною с (имя мужчины) и рассыпь магическую власть над ним в пух и прах! Да будет от сего дня (имя мужчины) свободен от оков власти любви! Нима».

ПРИВОРОТ ТРУБОЧНЫЙ

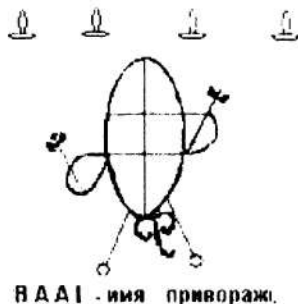
Вам потребуется:

- Фото того человека, которого хотите приворожить, фото заказчика (можно совместное) – в полный рост.
- Сахарный песок (3-4 ст. ложки)
- Мак – 1 ст. ложка.
- Манка (2 чайные ложки)
- Свечи (дьяконская – 1 шт., красные церковные 4 шт.)
- Красные нитки (1 катушка)

Ритуал:

Начертите на белом листе бумаги рисунок демона ВААЛ (Баала) – его можно нарисовать углем или маркером.

Расставьте 4 церковные свечи (зажгите со стороны попки) как показано на рисунке. Возьмите фото жертвы, и плюньте ей в лицо. Соедините лицом к лицу с фото заказчика. Скатайте фотографии с головы в трубочку, оставив один выход. Намотайте нитки на трубочку (всю катушку) и произнесите заклинания до окончания ритуала.



Заклинание «Оли Як Ши»:

«Во имя Сатаны! Во имя Вельзевула! Силой твоей и славой! Знаком твоим, ликом и образом! Как на небе, так и на земле! На все времена и на веки вечные!

Да будет, так как я (имя колдуньи) хочу!

Оли Як Ши и сам Сатана придите и помогите мне колдунье (имя) соединить раба (имя жертвы) с рабой (имя заказчицы). Сделай так, чтобы раб (имя) ни есть, ни спать, ни дышать не мог без рабы (имя заказчицы), чтоб он чах без нее как полынь в степи, что бы страдал как хищник, в пустыне без воды!

Чтоб маялся и места себе не находил, а все без устали рабу (имя заказчицы) звал, молил, блага сулил, лишь бы раба (имя заказчицы) к рабу (имя жертвы) пришла.

Ибо ты (имя жертвы) отныне принадлежишь рабе (имя заказчицы) телом и душой! Отныне и навсегда! Да будет так, как я колдунья (имя) сказала! А кто снять мой приворот рискнет, тот помрет! Во имя Сатаны! Во имя Вельзевула! Да будет так!»

Возьмите дьяконскую свечу, залейте воском трубочку, оставив один выход. Засыпьте в полученную трубочку манку, сахарный песок и залейте второй выход воском, запломбируйте.

Далее, закопайте готовый ритуал в могилу на имя заказчика.

P.S. – лист с рисунком после ритуала сжечь и пепел развеять по ветру.

ПРИВОРОТ БЛЯМБОВЫЙ. ЛЮБОВНО-ДУШЕВНЫЙ

Вам потребуется:

- Фото в полный рост совместное.
- Сахарный песок 3 ст. ложки.
- Булавки 50 шт.
- Щепотка ванилина.
- Свечи (красные – 6 шт., бордовая – 1 шт.).

Ритуал:

Расставьте на рабочем столе красные свечи в хаотичном порядке и зажгите. Положите фото на стол зажгите бордовую свечу, начинайте наносить воск по спирали из центра к краям, капля к капле, пока не покроется все фото, при этом произносите вслух заклинания:

Заклинание:

«Во имя Сатаны! Во имя Вельзевула!

**Силой твоей и славой! Знаком твоим, ликом и образом!
Как на небе, так и на земле!**

**На все времена и на веки вечные! Да будет, так как я
(имя колдуньи) хочу!**

**Пусть раб (имя), отныне душой и телом принадлежит
рабе (имя заказчицы).**

**Пусть без нее, рабы (имя заказчицы) есть не сможет,
спать не сможет, думать не сможет. Пусть будет раб
(имя) от нее рабы (имя заказчицы), как пьяный, как по-
мешанный.**

**Пусть будет она, раба (имя заказчицы), для него, как
наркотик, как сигарета, от которой не откажешься,
даже если она надоела! Пусть будет она, раба (имя за-
казчицы) для тебя, раба (имя) идеалом, богиней! Ты раб
(имя) должен осознать, что любишь лишь ее, рабу (имя
заказчицы), твою мечту и твою реальность!**

Во имя Сатаны! Во имя Вельзевула! Да будет так! А коли ты, раб (имя) противиться мне колдунье (имя) станешь, так сдохнешь! Во имя Сатаны! Во имя Вельзевула!

Никому мой колдуньи (имя) заговор не снять и любовь раба (имя) не унять!

На то моя, колдуньи (имя) воля! Во имя Сатаны! Во имя Вельзевула! Да будет так!»

Переверните фото, сделайте то же с обратной стороны. Снова переверните фото на лицевую сторону, тонким слоем нанесите манку и в центр бросьте щепотку ванилина. Залейте все воском по спирали из центра. Обе стороны ритуала заставьте булавками, втыкая их ушко в воск, по спирали от центра. произнося при этом защитный заговор:

Защитный заговор на приворот:

«Во имя Сатаны! Во имя Вельзевула! Могуществом и силой твоей, о, Великий господин мой Дьявол! Прошу защиты и закрой завесой невидимости мой ритуал на раба (имя) от снятия, от порченья (порчи).

Пусть никто, ни ясновидящий, ни гадалка мой ритуал на раба (имя) не увидит, и не разгадает. Пусть ни один маг, ни один колдун, ни один целитель и врач мой заговор не снимут, не сдвинут, а коль убирать мою работу станут, так руки у них отвянут, мозги киселем затекут, глаза смотреть не станут.

Моему заговору ход да дело! Ритуалу идти смело! Покуда заговор в силе, любить рабу (имя) только рабу (имя заказчицы). На то воля моя! На то сила моя, колдуньи (имя)! Да исполниться всё в срок (дата)! Да будет так, отныне и на всю жизнь!»

Закопайте готовый ритуал подле могилы вашего суженого и уходите с кладбища молча.

ПРИВОРОТ НА КУКЛЕ (ВОЛЬТЕ)

Вам потребуется:

- Волосы или ногти жертвы (подойдет и одежда, долго носимая жертвой).
- Свечи (контрольная – 1 шт., красная 1 шт.).
- Иголки длиной 5-10 см. – 7 штук.
- Новая катушка черных ниток.
- Вино – немного.

Изготовление куклы:

В какой-либо посуде растопите красную свечу, добавьте туда волосы (частички ногтей) или мелкие кусочки одежды. Смешайте все это ножом и вылепите фигурку привораживаемой, при этом, думая только об этой особе (не отвлекаясь!) от этого зависит результат. Острым предметом (игла, гвоздь) нанесите на лицевую сторону куклы имя привораживаемой. На спине имя привораживаемой и имя заказчика. Сделайте кукле накидку из остатков одежды, если при изготовлении использовалась материя.

Искушайте куклу в кубке с вином, произнося при этом:

«Именем Сатаны и Духов Земли!

Купаю тебя вольт! Я колдунья (имя) нарекаю тебя именем (привораживаемой).

Быть по тому, как я хочу!»

Со словами: «**Да будет так!**», перекрестите куклу 6 раз перевёрнутым крестом.

Ритуал:

На рабочем столе начертите звезду Соломона, в центр положите куклу лицом вверх. Звезда Соломона – это шестиконечная пентаграмма. Зажгите контрольную свечу и поставьте ее в направлении к северу. Возьмите в руки иглу, накаляя ее кончик на огне контрольной свечи, произнесите:

«Не своими руками, а душой и сердцем Отца моего Дьявола, творю сие присушение.

Как игла пронзает голову твою, раба (имя), так и душу твою, раба (имя заказчицы) пронзаю силою Дьявола!»

Резко вонзите иглу в голову куклы и вгоните ее во всю длину. Намотайте на куклу всю катушку ниток, завязав концы на 6 узлов. При наматывании катушки один конец держите зажатым в зубах и произносите заклинания.

Заклинание:

«Нитки наматываю, душу твою пытаю, раб (имя жертвы), с рабой (имя заказчицы) соединяю. Мощью Дьявола и властью его над смертными тебя раб (имя жертвы) заставляю полюбить, в сладостном огне сгореть рабы (имя заказчицы)! Отныне, она раба (имя заказчицы) – твоя судьба! Да будет на то, сила и воля твоя, Отец мой – Дьявол!»

Оставшиеся шесть иголок воткните в куклу – в руки, в ноги и две в голову, со словами:

1 игла – «ты раб (имя жертвы) будешь думать только о рабе (имя заказчицы)»

2 игла – «ты раб (имя жертвы) будешь жить только ради рабы (имя заказчицы)»

3 игла – «ты раб (имя жертвы) будешь дышать только по рабе (имя заказчицы)»

4 игла – «ты раб (имя жертвы) будешь ходить только за рабой (имя заказчицы)»

5 игла – «ты раб (имя жертвы) будешь ходить только к рабе (имя заказчицы)»

6 игла – «ты раб (имя жертвы) будешь любить только с рабу (имя заказчицы)»

Закапывается: не вынимая иголок, заказчик закапывает вольт в могилу со своим именем, лицом вверх.

ПРИВОРОТ БАНОЧНЫЙ ПО ПРИРОДЕ С ДУРМАНОМ

Вам потребуется:

- Фото жертвы в полный рост (можно совместное).
- Сахарный песок 6 ст. ложек.
- Мак 1 ст. ложка.
- Лепестки от 2 бутонов роз, красного цвета.
- Банка по размеру фото.
- Свечи (дьяконская 1 шт., красные 3 шт.)
- Локон волос заказчицы.

Ритуал:

На фото нанесите заговор и поставьте подпись.

Заклинание:

«Во имя Сатаны! Во имя Вельзевула!

**Силой твоей и славой! Знаком твоим, ликом и образом!
Как на небе, так и на земле! На все времена и на веки
вечные! Да будет, так как я (имя колдуны) хочу!**

**Заклинаю тебя, раб (имя) силой воздуха полюбить рабу
(имя заказчицы) больше жизни своей, больше себя са-
мого!**

**Отныне, ни одна женщина не будет интересоваться тебя,
раба (имя), кроме рабы (имя заказчицы). Ни на одну
любовь твою, раб (имя) сердце не откликнется, ни на
одно тело твой член не поднимется, кроме рабы (имя
заказчицы).**

**Только она тебе нужна, только она раба (имя заказчи-
цы) тебе жена!**

**Как без воздуха, как без воды, жить не можешь, так и
без нее, рабы (имя заказчицы) жить не сможешь!**

**Нагоняю на тебя раб (имя) туман-дурман, мысли твои
раб (имя), рабой (имя заказчицы) заполняю!**

**Жить тебе только с рабой (имя заказчицы) заставляю.
Мысли твои раба (имя) стекутся, на рабе (имя заказчицы) сойдутся!**

**Отныне, ты раб (имя) будешь спать только с ней, рабой (имя заказчицы) пить и есть только с ней (имя заказчицы)!
Да будет так, как я колдунья (имя) этого хочу!
Во имя Сатаны! Во имя Вельзевула! Да будет так!»**

Подпись ваша или заказчика.

Поставьте на стол 3 красные свечи и зажгите их. В банку опустите фото (вниз головой), бросьте лепестки роз, сахар и локон волос. Налейте воды из лужи почти до краев, оставив место для пломбы. Залейте пломбу (пользуясь дьяконской свечой). и во время заливания пломбы произносите заклинания.

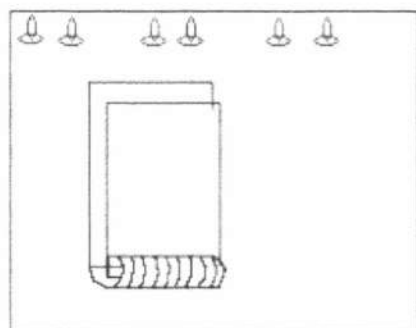
Ритуал закапывается на кладбище, в могилу с именем заказчика. Для этого вырывается яма в 2 локтя, в головной части могилы. Плюнув 3 раза на месте заковки, необходимо сказать:

«Ты будешь с ней, так я хочу, а если нет, то и не достанься ты никому!»

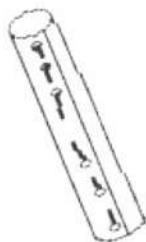
ПРИВОРОТ ТРУБОЧНЫЙ – КОФЕЙНЫЙ

Вам потребуется:

- Фото заказчицы и привораживаемого в полный рост.
- Сахарный песок 3–4 ст. ложки.
- Кофе, приготовленный по вкусу клиента – 1 чашка.
- Булавки 6 шт.
- Шнурок от ботинка клиента (ношенный) или просто ленточка.
- Свечи (дьяконская 1 шт., красные 6 шт.)



МАГ

**Ритуал:**

Возьмите фото привораживаемого и напишите на нем заклинание ниже приведенное, затем плюньте на изображенное лицо. Соедините лицом к лицу с фото заказчика. Скажите фотографии с головы в трубочку, оставив один выход. Скрепите булавками. Расставьте красные свечи, как показано на рисунке.

Обмотайте трубочку шнурком, завязав концы на 6 узлов. Возьмите дяконскую свечу, залейте ее воском трубочку, оставив один выход. Засыпьте в готовую трубочку сахар и залейте кофе, произнося при этом заклинания:

Заклинание:

«Во имя Сатаны! Во имя Вельзевула! Силой твоей и славой! Знаком твоим, ликом и образом! Как на небе, так и на земле! На все времена и на веки вечные!

Да будет, так как я (имя колдуньи) хочу!

Заговариваю, задурманиваю раба (имя), к рабе (имя заказчицы) заманиваю. Воск на раба (имя) накатаю, в душу и тело раба (имя) рабу (имя заказчицы) поселяю. Жить вам в одном доме спать в одной кровати, яблоки делить пополам.

Как ты жил раб (имя), жить не будешь, судьбу твою ломаю, на шнурок рабы (имя заказчицы) наматываю. Ты

раб (имя), отныне, будешь только ее рабу (имя заказчицы) любить, только ее, рабу (имя заказчицы) будешь желать, только ее, рабу (имя заказчицы) будешь боготворить, только в нее, рабу (имя заказчицы) свои чувства направлять. Ибо она, раба (имя заказчицы), отныне твой крест, твое счастье, твоя беда!

Коли выполнишь все как я колдунья (имя) приказываю тебе рабу (имя), будешь ты раб (имя) и счастлив и богат, коли, воспротивишься, станешь болеть и станешь нищим.

Да будет так, как я колдунья (имя) этого хочу! Во имя Сатаны! Во имя Вельзевула!

Да будет так!»

Залейте выход и всю трубочку воском (используя дьяконскую свечу) и утрамбуйте руками, тем самым, передавая свою внутреннюю энергию ритуалу. Толщина воска не менее 1 см.

Готовый ритуал клиент зарывает на кладбище в могилу с именем привораживаемого, выкопав яму под размер ритуала и в 2 локтя глубиной. С кладбища клиент уходит молча.

ПРИВОРОТ ТРУБОЧНЫЙ С ЛИКЕРОМ

Вам потребуется:

- Фото заказчицы и привораживаемого (желательно в полный рост), можно совместное.
- Сахарный песок 3–4 ст. ложки.
- Мак – дурман в голову.
- Булавки 6 шт.
- Контрольная свеча красная
- Дьяконская свеча 1 шт.

Ритуал:

Зажгите и поставьте на стол красную свечу. Возьмите фото привораживаемого и напишите на него заклинание. Поставьте свою подпись. Соедините лицом к лицу с фото заказчика. Скатайте фотографии с головы в трубочку. Скрепите булавками, не протыкая внутренний слой трубочки. Возьмите дьяконскую свечу, залейте воском трубочку, оставив один выход. Утрамбуйте воск руками, наращивая силу ритуала.

Засыпьте в готовую трубочку сахар и мак, до половины, а вторую половину залейте ликером (немного не доливая до края), при этом произносите заклинания:

Заклинание:

«Во имя Сатаны! Во имя Вельзевула! Силой твоей и славой! Знаком твоим, ликом и образом! Как на небе, так и на земле! На все времена и на веки вечные! Да будет, так как я (имя колдуньи) хочу! Ты раб (имя), отныне, без рабы (имя заказчицы), есть не сможешь, спать не сможешь, дышать не сможешь, думать не сможешь. Все мысли твои, раб (имя) теперь только о рабе (имя заказчицы). Каждый день, каждый час, каждую минуту, во всем и везде отныне, будешь искать ее, рабу (имя заказчицы).

Тебе раб (имя) уже не хватает ее, рабы (имя заказчицы), как воздуха, не хватает душой и телом, ибо она, раба (имя заказчицы) отныне, твоя богиня, твоя мечта, твое будущее.

Ибо такую женщину, как раба (имя заказчицы) ты, раб (имя) желал и будешь желать до скончания века. Да будет так, как я колдунья (имя) этого хочу!

Во имя Сатаны! Во имя Вельзевула! Да будет так!»

Залейте выход и всю трубочку воском (используя дьяконскую свечу). Толщина воска не менее 1 см. Готовый ритуал закопайте на кладбище, на имя привораживаемого или подле речки.

ПРИВОРОТ НА СЕМЕЙНЫЙ ДОМ, НА ЧАШКЕ. СКЛЕИТЬ СЕМЬЮ

Вам потребуется:

- Фотография привораживаемого
- Дьяконская, красная свеча.
- Небольшая чашка.
- По 3 волоска с корнем с головы и лобка заказчицы.
- 2 ноготка с левой руки заказчицы.
- Один ноготок с правой ноги заказчицы.

Ритуал:

Небольшую чашку уронить на пол, пусть слегка разобьется. Собрать все осколки, сложить и склеить изнутри воском красной свечи, произнося при этом заклинания:

«Чаша разбита, любовь забыта.

**Я колдунья (имя) чашу вместе соберу,
рабам (имя) и (имя заказчицы) любовь верну.**

Любовь раба (имя жертвы) верну.

**Чтоб час часом он скучал, без рабы (имя заказчицы)
любимой тосковал, не ел бы, голодал, вокруг смотрел и
рабу (имя заказчицы) искал.**

Быть тебе рабу (имя) с рабой (имя заказчицы).

Спать тебе подле рабы (имя заказчицы), как собачонке!

**Да будет так, как я колдунья (имя) чашу собрала, раба
(имя) на вечную любовь и страданья по рабе (имя за-
казчицы) обрекла.**

Именем Люцифера! Именем Вельзевула! Именем Астарота!

А быть по сему, как я хочу!»

Затем взять его фотографию, сжечь, а пепел бросить на дно чашки, плюнуть густо, положить 3 волоска с корнями с головы и лобка, 2 ноготка с левой руки и один ноготок с правой

ноги. Сверху все залить воском до краев чашки, представляя желаемый результат, и одновременно произнося заклинания вышеприведенные. Далее положить в старый ношенный носок без дырок (носок привораживаемого), завязать на узел и раскручивая над головой, произнести вышеприведенные заклинания, кинуть ритуал в воду!

ПРИВОРОТ МЕДОВЫЙ НА ФОТОГРАФИИ

Вам потребуется:

- Фотография привораживаемого.
- Дьяконская красная свеча.
- Мед.
- Футляр от сигары.

Ритуал:

На лицевой стороне фотографии нарисуйте пятиконечную звезду без отрыва. Поверх звезды напишите:

«Я, колдунья (имя), хочу соединения и любви раба (имя) к рабе (имя заказчицы).

Именем Вельзевула, Именем Люцифера, Именем Астарота.

Да свершиться воля моя, да будет так!»

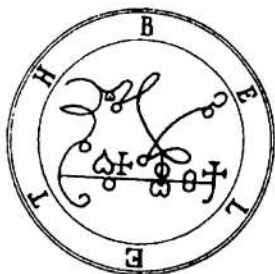
На обратной стороне фотографии напишите любовное заклинание:

Заклинание Любовное:

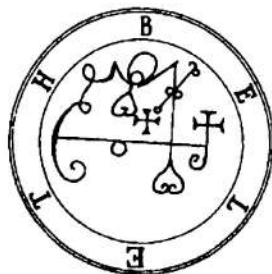
«Иди зорюшка, во чисто полюшко, разыщи душу и тело раба (имя), чтоб часом и секундой, и минутой он скучал, тосковал, места себе не находил, ни имел других мыслей, кроме одной, встречи со мной рабой (имя)».

Подпись (заказчика).

Далее возьмите книгу Гримуар (или Большой и Малый Ключ Соломона) и подберите печать духа, через которого будем работать. Например, BELETH. Перерисуйте освещенной (ручка с посвящения) ручкой печать духа.



Или:



Сверните фото в трубку, засуньте в сигарную коробку. Сверху влейте мёд, представляя результат и залейте всю трубочку воском красной свечи. При этом произносите заклинания и запечатайте монетами.

Заклинание любовное

Действенность любого приворота зависит от степени желания колдуньи получить желаемый результат. Необходимо четко представлять цель, визуализировать её. Работа творческая, все ритуалы должны быть красивыми и изготовлены с любовью (самой должно нравиться). Можно на лицевой стороне нарисовать желаемое (дом, машину, детей и т.д.)

Чем толще слой воска, тем дольше действует приворот (1 см. – 2 года). Скатерть рабочую не стирать, так как она заряжается раз от раза. Под воск, когда заливаете ритуал, подложите фольгу. В качестве трубки можно брать пластмассовую или бумажную, то тогда портится быстрее. Закапывается: в могилу на имя привораживаемого или на перекрестке кладбища.

ПРИВОРОТ ЧЕРЕЗ ЧЁРНУЮ ТРОИЦУ

Вам потребуется:

- Совместная фотография
- Фитиль от церковной свечи – 2 шт., свитые вместе
- Черные нитки.
- Красная свеча 1 шт.
- Черная свеча 1 шт.

Ритуал:

Свиваем фитили и произносим заклинания:

Заклинание:

«Как эти фитили свиваю, так и души, и тела (имя) и (имя заказчицы) свиваю навсегда, на все времена и на все веки вечные. Силой вечной и бесконечной – заклинаю!

Именем Трех – Люцифера, Вельзевула, Астарота!

Да будет сила фителей, свита с телами рабов (имя + имя заказчицы)

Покуда фитиль не разомкнется, до тех пор любовь (имя) и (имя заказчицы) не разойдется».

Накладываем полученный жгут (из свечей) вокруг фото и концы перекрещиваем. Привариваем конец красной свечой и далее по кругу капаем воск (по часовой стрелке). Произносим при этом вышеприведенные заклинания. Затем складываем в квадрат и заматываем черной ниткой, завязываем на 3 узла и запаиваем черной свечой весь квадрат наглухо. Далее все обкапываем красной свечой и запечатываем большим пальцем правой руки. Ритуал можно закопать в могилу на имя привораживаемого или привязать к камню и бросить в реку. Обряд через воду действует через месяц, чтобы его ускорить можно обложить ритуал зефиром 1 кг. Положите ритуал в марлю. (произнесите заклинание Ундинам) и киньте в реку.

Через могилу ритуал начинает действовать приблизительно через две недели.

СТИХИЙНЫЙ ПРИВОРОТ

Вам потребуется:

- Совместное фото или вольты соединяемых
- Сухие дрова березы и клена в равных пропорциях.
- Лаванда 100–200гр. Ее можно заменить сухим зверобоем.
- Черная свеча – 1 штука.

Ритуал:

Проводиться в день и час Венеры. Во вторник с 3–4 утра; с 10–11 утра, с 13–14 дня; с 20–21 вечера. На черную свечу нанесите с 4 сторон столбиком: заказчица – привораживаемый – заказчица – привораживаемый. Подойдите к берегу реки разведите огонь из ваших дров и лаванды. Проткните фото свечой (подписанной). Если вы используете вольты, то возьмите их в правую руку, а свечу в левую. Зажгите свечу. Ходя по кругу вокруг костра, произносите заклинания на 7 дней недели, начав с пятницы (следите затем, чтобы свеча не гасла). Ходите вокруг кострища по часовой стрелке.

Заклинания на семь дней недели

Заклинание Пятницы:

«Я заклинаю Вас, святые, сильные и могущественные ангелы, именами: **Он, Хей, Хеа, Иа, Ие, Адонаи, Садаи**, который в шестой день создал четвероногих, земноводных и людей, дал власть Адаму над всеми животными, который благословил имена Господа.

Именами ангелов, служащих в третьем легионе – **Сешиль, Шедюзитаниель, Корат, Тамаель, Танасиель, Тюри-**

ель, Сониель, Бабнель, Калиель, Малтиель, Хюзатнель, Пеннель, Пенаель, Пенат, Рафаель, Раниель, Дормиель, Порна, Шашиель, Шермиель, Самаель, Сантанаель, Фа-миель в присутствии великого ангела Ажиеля, князя сильного и могущественного. Звездой Венеры, её священной печатью и всеми перечисленными именами.

Заклинаю тебя, великий ангел Анаель, председательствующего в шестой день, приди мне на помощь и исполни мою волю.

Заклинание Субботы:

«Я заклинаю Вас. Кафиель, Кассиель, Машатаи, Серакиель, ангелы сильные и могущественные, именем Адонаи, Адонаи, Адонаи, Эйе, Эйе, Эйе, Асим, Асим, Асим, Кадос, Кадос, Има, Садаи, Иа, Сар, – Господом, создавшим века и почившим, чтобы народ неизменно чтит и праздновал этот день, даба заслужил этим в будущем веке награду, обещанную именами ангелов, служащих в седьмом легионе – Дафокиель, Иофиель, Зафкиель, Амабиель, Харан, Поймон, Нимфа, Ханиель, Зуриель в присутствии Бооеля – ангела великого и могущественного. Звездой Сатурна, его священной печатью и вышеперечисленными именами, заклинаю тебя. Кафриель, председательствующего в этот день, прийти ко мне на помощь и исполни мою волю».

Заклинание Воскресенья:

«Я заклинаю Вас, ангелы Божии и могущественные, святые, именем Адонаи, Эйе, Эйе, Эйе, который есть, был и будет. Эйе, Адонаи, и именем имя Садаи, Кадос, Кадос, Кадос, правящий Херувимами и великим именем самого могущественного сильного Бога, стоящего превыше всех небес. Эйе, Сарайе – повелитель веков, создавший небо, землю, море, вселенную и все вещи, которые были в первый день, запечатлев их Своим святым именем – Фаа!

Заклинаю Вас также именами святых ангелов, находящихся во главе четвёртого легиона – **Самаель, Бахнель, Атель, Габриель, Вионатраба, Анаель, Пабель, Устаель, Бурхат, Суккратос, Капabili, Анель, Аннель, Вель, Аквиель, Маггабриель, Сапиель, Матуель, Хабюдиель, Масказиель, Харфиель, Уриель, Натомиель** – и служащих в присутствии могущественного и знаменитого **Саламиа**. Именем звезды, называемой Солнце, её знаком, обожаемым и страшным именем Бога живого и истинного и всеми перечисленными вначале именами.

Заклинаю тебя, святой ангел **Михаель**, ты, который председательствуешь в Воскресенье, под обожаемым именем **Адонаи**, богом Израиля, сотворившим весь мир и всё, что он заключает – дабы ты помог мне и способствовал исполнению всех моих просьб и желаний, согласно моей воле и моего желания».

Заклинание Понедельника:

«Я заклинаю Вас, ангелы добрые и могущественные, силою и могуществом имён **Адонаи, Адонаи, Адонаи, Эйе, Эйе, Эйе, Кадос, Кадос, Кадос, Ахим, Ахим, Ахим, Ахим, Иа, Иа, сильный Иа**, который появился на горе Синая во всей могущественной славе. **Адонаи, Садаи, Саваоф, Аматаи, Иа, Иа, Иа, Иа, Марината, Абим, Исиа**, сотворивший во второй день моря, реки и все воды, даже находящиеся под небесами и на земле. Запечатлел море своим высшим именем, назначил ему пределы, которые оно не может преступить.

Заклинаю Вас добрые и сильные ангелы, именами тех, которые повелевают первым легионам – **Габриель, Мадиль, Деамиель, Янаель, Сахиель, Заниель, Хабаиель, Ваханаель, Корабиль, Маель, Вираель, Вальмум, Балиель, Балаи, Хюсмастрам, Кюраниель, Дабриель, Дарквиель, Ханум, Анаель, Витюель** – и служат великому и чтимому **Орфаниелю**.

Именем звезды, называемой Луна, и всеми перечисленными выше именами.

Заклинаю тебя, **Габриель**, председательствующего в этот день, посвящённый Луне, прийти ко мне на помощь и исполнить мои желания.

Закливание Вторника:

«Я заклинаю Вас, ангелы сильные и святые, священными именами: **Иа, Иа, Иа, Хе, Хе, Хе, Ва, Хи, Ха, Ха, Ха, Ва, Ва, Ва, Ан, Ан, Ан, Ан, Аие, Аие, Аие, Эль, Ай, Элибра, Элоим, Элоим**, и другими именами высшего Бога, создавшего сухую воду, названную им землёй, на поверхности которой растут деревья и травы, и запечатлевшего её своим святым драгоценным именем, обожаемым и грозным, и именами ангелов командующих пятым легионом – **Фриагне, Гюаель, Дамаель, Кальзас, Арагон, Лама, Астанья, Лобкин, Сонкас, Жаксель, Изаель, Ирель, Рахюмель, Ханиель, Рейель, Серафиель, Матиель, Фрасиель, Сакриель, Жаниель, Гальдель, Озаель, Вианюель, Залиель** и служащих могущественному **Асимои**; именем звезды Марса, заклинаю тебя, о **Самаель**, ты который председательствуешь во вторник. – и всеми вышеперечисленными именами. Именем **Адонаи** – Бога живого и истинного – приди ко мне на помощь и исполни мои желания.

Закливание Среды:

«Я заклинаю Вас, ангелы сильные и святые, могущественные именами страшными и чудными: **Адонаи, Ахим, Садаи, Садаи, Эйе, Эйе, Эйе, Асание, Азарие**. Именем **Адонаи**, Богом Израиля, сотворившим великое светило для отличия дня от ночи. Всеми именами ангелов, служащих во втором легионе – **Матлаи, Тармель, Вараборат, Иерекюе, Митратон, Твиель, Раель, Иарахель, Венаель, Велель, Абюори, Юсириюель, Миллиель, Нелапа, Бабель, Галюель, Вель, Лакюель** – перед ангелом трижды великим, сильным и мо-

гущественным. Именем звезды Меркурия, её священной печатью и всеми перечисленными именами, заклинаю тебя великий ангел **Рафаель**, Ты, который председательствуешь в четвёртый день; святым именем, запечатленным на челе **Аарона**, жреца высшего Творца, и именами ангелов, утверждённых в милости у Спасителя. и, наконец, именем престола шестикрылых животных прийти ко мне на помощь и исполнить мою волю».

Заклинание Четверга:

«Я заклинаю Вас, ангелы святые, именами: **Кадос, Кадос, Кадос, Эшшерси, Эшшерси, Эшшерси, Хатим, Хатим, Иа** – властителем веков, **Кантин, Жаим, Жаник, Ание, Кальбар, Саббак, Бетифай, Альнаим**. Заклинаю Вас Адонаем, сотворившим в пятый день рыб и гадов, а птиц на поверхности земли. Ангелами, служащими в шестом легионе – **Сераф, Шеруб, Тарзис, Ханиель, Гаргатель, Тюриель, Толмиель, Тюбиель, Аерей, Цадкиель, Задиель, Михаель, Гаргазель** в присутствии святого ангела, могущественного и превосходного их начальника, князя. Именем звезды Юпитера и её печатью **Адонаи**, высшим создателем всего. Именами всех звёзд, их силами и могуществом и наконец, именами всех, ранее поименованных; заклинаю тебя, о великий **Сашнель**, ты, который председательствуешь в день Юпитера! Приди ко мне на помощь и исполни мою волю».

Повернитесь к Северу, встаньте на колени. Если у вас вольты, то соедините руки, дотронувшись фигурками до свечи. Громким голосом произнесите:

«Приветствую тебя Сторожевая башня Севера, приветствую тебя как грозного и свирепого союзника! Я люблю вас северные вихри! Я зову Вас! Я, колдунья (имя), заклинаю вас, отнесите от раба (имя) всех, что бы стал он одинок и душой, и телом. Я люблю вас северные вихри! Я зову вас!

За вашу работу я колдунья (имя), буду вечно чтить вас и хвалить».

Поклонитесь Северу.

Повернитесь к Югу, встаньте на колени и громко произнесите:

«Приветствую тебя, Сторожевая башня Юга, тепла и красоты! Прародительницу любви! Я люблю тебя южный ветер, я прошу тебя брат мой, супруг мой, помоги колдунье (имя) пособи мне, раба (имя) к рабе (имя заказчицы) приворожить. Как пустыня затуманивает, а теплый дождь одурманивает, замани раба (имя) к рабе (имя заказчицы). Я всегда буду воспевать тебя, я колдунья (имя)!»

Поклонитесь Югу!

Повернитесь к Западу, встаньте на колени и громко произнесите:

«Приветствую тебя, Сторожевая башня Запада! Прошу тебя я колдунья (имя) дать мне силу урагана, его мощь! Дай мне в помощь детей твоих – ветров, пусть снесут они все преграды на пути раба (имя) и рабы (имя заказчицы). Я люблю тебя! Я, колдунья (имя) буду вечно тебе благодарна!»

Поклонитесь Западу!

Повернитесь к Востоку, встаньте на колени и громко произнесите:

«Приветствую тебя, Сторожевая башня Востока! Прошу не за себя, колдунью (имя), а за раба (имя) и рабу (имя заказчицы)! Позволь им слиться в любовных муках и страданиях, ибо сами они этого пожелали! Я, колдунья (имя) буду чтить тебя и восхвалять!»

Поклонитесь Востоку!

Бросьте фото или вольты в огонь, пока горит и дымит произнесите заклинания:

Заклинание на тоску:

«Четыре зорницы, четыре сестрицы: первая Мария, вторая Марфа, третья Марина, четвертая Макрида – подьте вы, сымайте тоску и великую печаль с гостей, с властей, со кручинных потюремных людей, Солдатов новобранцев и с малых младенцев, которые титьку сосали и от матерей остались; наложите ту тоску и телесную сухоту, великую печаль на рабу (имя)! Чтобы она, раба (имя), без меня, раба (имя), не могла бы ни жить, ни ходить, ни лежать, ни спать, все по мне, рабе (имя), тосковала. Тем словам и речам ключевыя слова. Аминь. Аминь. Аминь».
«Отче Наш» (см. далее по тексту).

Перевёртыш – длинный (см. далее по тексту).

Дождитесь, пока костёр догорит, и заройте кострище.

Перед ритуалами второго уровня вы должны знать эти вещи:

- Нима – короткий вариант
- Нима – длинный вариант
- Универсалка.

ОСНОВНЫЕ ЗАКЛИНАНИЯ, ИСПОЛЬЗУЮЩИЕСЯ В ЧЁРНОЙ МАГИИ

Универсалка – обращение к Дьяволу или Сатане.

Сатана имеет 72 имени, как и Бог. В разных ритуалах или обрядах будут использоваться или Сатана, или Дьявол или Люцифер, Баал и прочие его имена, но всегда будет подразумеваться одно и тоже начало.

Нима – написание слова Аминь, читая его в обратном порядке.

«Нима» – универсальное обращение к оппоненту Бога, к Дьяволу. Т.е. к тёмной стороне, одной и той же монеты. Это заклинание используется в двух вариантах – в коротком и длинном исполнении. В коротком варианте, «Нима» соответствует – «Универсалке», а в длинном заклинание значительно увеличивает вашу силу.

Эти заклинания учатся наизусть, т.к. они требуются практически во всех обрядах. Они ваш пропуск в мир теней. С их помощью можно вредить и спасать, ими можно защищаться и многое другое.

Универсалка:

«Во имя Сатаны! Во имя Люцифера!

Во имя Вельзевула! Во имя Астарота!

Силой Твоей и славой, знаком Твоим, духом, ликом и образом, как на небе, так и на земле, на все времена и на веки вечные.

Да свершится воля моя, Колдуньи (а) ...имя!

Да будет так, как Я хочу!

Нима».

«Отче Наш». Перевёртыш - короткий.

**«Нима. Огавакул то сан ивабзи он
ринешуксиов сон идее ен и
мкшанмлкинжлодмеялватсотмиежока
ишан пглюд мани ивотсо и
ссенд мани вджадяынщусаншанбелх
щлмезен и нсебен ин ока
мовтялевтеднб ад
еевтимвтсрацтедидпр ад
еовтямястятявс ад
хвсебонанисе лжи шаначто».**

«Отче Наш». Перевёртыш - длинный.

«Нима! Отовакул то сан ивабзи, Он еинешукси ов сан идевв ен и; Мишан мокинжлод меялватсо ым и Ежока, ашан иглод мани иватсо и; Сенд мани джад йыншусан шан белх. Илмез ан и исебен ан окя, Яовт ялов тедуб ад, Еовт Еивтсрац Тедиирп ад, Еовт ями Ясти-тявс ад! Исебен ан исе, Ежи Шан Ечто. Енын и Авалс. Йулимоп, Идопсог Идар Огеовт енеми ашан ищомен Илецси и итесоп, Йытявс; ашан Яиноказеб итсорп, Окыдалв; ашан Ихерг имсичо, Идопсог; сан Йулимоп. Ециорт, Яатявсерп. Нима. Вокев икев ов и онсирп и Енын и, Ухуд Умотявс и Уныс и Уцто Авалс. Сан йулимоп, Йинтремсзеб Йытявс, Йикперк Йытавс, Ежоб Йытявс. Ашан ишуд, Ежалб, исапс и, Ынревкс якиясв то ын итсичо и, Ын в ясилесв и идиирп, Юлетадоп Инзиж и хигалб Ещиворкос, Йяянлопси ясв и йыс едзев Ежи, Ынитси Ешуд, Юлетишету, йынсебен Юрац, Ебет авалс, шан Ежоб, Ебет Авалс. Нима. Сан йулимоп, хытявс хесв И Еретам Яеовт Яытсичерп Идар Втилом, Йижоб Еныс, Етсирх Есусии Идопсог. Умоншерг енм идуб витсолим, Ежоб. Нима. Ахуд Огатявс и Аныс и Ацто Ями ов»

ОСНОВНОЙ ПАНТАКЛЬ, ИСПОЛЬЗУЕМЫЙ В ЧЁРНОЙ МАГИИ

Пантакль – магическая формула Демона или Духа, вписанная в круг. Наносится на стол, пол, предметы, во время проведения магических ритуалов или обрядов, для усиления энергетического потока. Рисуется рукой, идеальное нанесение и геометрически правильные формы не принципиальны. Главное в нарисовании пантакля – ваше искреннее желание.

Пантакль Сатаны (Дьявола).**Нисходящая иерархия.**

Духи делятся на высших и низших.

Трое высших – Люцифер, Вельзевул и Астарот.

Согласно Великому Гримуару:

Люцифер – Император;


Вельзевул – Князь;

Астарот – Великий Герцог.



Их вызывают при помощи символов, которые они сами для себя выбрали:

Символы Люцифера / Символы Вельзевула / Символы Астарота



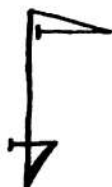
Печать Люцифера / Печать Вельзевула / Первая печать Астарота



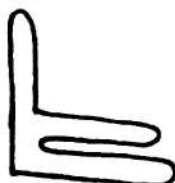
Подпись Люцифера / Подпись Вельзевула / Подпись Астарота



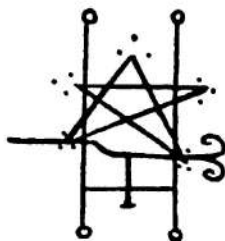
Подпись Демона Люцифера



Подпись Демона Астарота



Вторая печать Астарота



Заклинание Люцифера:

Lucifer + Ouyar + Chameron + Allseon + Mondousin + Premy + Orlet + Naydrys + Esmony + Eparinesont + Estlot + Dymosson + Danochar + Casmiel + Hayras + Fabelleronthon + Sodiirno + Peatham.

Come In, Lucifer.

Amen.

Заклинание Вельзевула:

Beelzebuth + Lucifer + Madillon + Solymo + Saroy + Theu + Ameclo + Segrael + Praredum + Adricanorom + Martiro + Timo + Cameron + Phorsy + Metosite + Prumosy + Dumaso + Elivisa + Alphrois + Fubentronty.

Come in, Beelzebuth.

Amen.

Заклинание Астарота:

Astaroth + Ador + Cameso + Valuerituf + Mareso + Lodie + Cadomir + Aluiei + Calniso + Tely + Pleorim + Vlорdy + Curevlorbas + Cameron + Vesturiei + Vulnavii + Benez + MeusCalmiron + Noard + Nisa Chenibranbo Calevodium + Brazo + Tabrasol + Come in, Astaroth.

Amen.

Заклинание Демонов Преисподни

(или Демонов Семи Легионов):

SURMY + DELMUSAN + ATALSLOYM + CHARUHOA + MELANY + LIAMINTHO + COLEHON + PARON + MADOIN + MERIOY + BULERATOR + DONMEO + HONE + PELOYM + IBASIL + MEON + ALUMDRICTELS + PERSON + CRIOLSAY + LEMON + SEFLE + NIDAR + HORIEL + PEUNT + HALMON + ASOPHIEL + ILNOSTREON + BANIEL + VERMIAS + ESLEVOR + NOELMA + DORSAMOT + LHAVALA + OMOT + FRANGAM + BELDOR + DREGIN.

Amen.

У каждого Духа – правителя есть по два главных офицера, которые объявляют подчиненным по всему миру его приказы и распределяют задания:

Слуги Люцифера – это PutSatanachia и Agaliarept;

Вельзевулу служат Tarchimache и Eleurety;

Подчиненные Астарота – Sargatanas и Nebiros.

Вышеупомянутым духам подчиняются ещё и миллионы других духов, но нет смысла перечислять их, поскольку подчинение имеет здесь иерархический характер: приказы вышестоящих беспрекословно выполняются низшими духами, у которых, в свою очередь, также есть рабы.

SCIRLIN

SCIRLIN – является посланником, наделенным Императором Духов соответствующими полномочиями, он может заставить духов появиться или исполнить ваше пожелание, несмотря на их нежелание. Обращение к нему, которое должно быть написано на чистом пергаменте, выглядит так:

**Helon + Taul + Varf + Pan + Heon + Homonoreum + Cleml-
alh + Seruqgeath + Agla + Tetragrammaton + Casoly +
Come in, Scirlln. Amen.**

Божественная Семёрка, противостоящая Дьявольской Семёрке.

- Анаель – Внемли мне, Бог;
- Гавриил – Сила Бога;
- Самуил – Яд Бога;
- Михаил – Подобный Богу;
- Сашиель – Справедливость Бога;
- Рафаил – Бог-исцелитель;
- Кассиель – престол Бога.

Этой «великолепной семёрке» Божьих прислужников противостоит не менее могущественная Демоническая команда:

- Вельзевул – Владыка Тьмы и Демонов;
- Самаель – Владыка воздуха и ангел загробного мира;
- Питон – Дух прорицания;

- Асмодей – Ангел истребитель;
- Белиал – Дух вероломства;
- Люцифер – Дух астрального света;
- Сатана – Противостоящий Богу.



РИТУАЛЫ ЧЁРНОЙ МАГИИ ВТОРОГО УРОВНЯ СИЛЫ

Вызов человека

Вызов человека – это средство магии, помогающее организовать встречу с желаемым вами субъектом. Вызов человека проводится различными методами. Лучше всего вызов человека работает на какую-то вещь, ему принадлежащую, и сохранившую энергетическую связь с самим человеком. Через такую вещь можно направить энергетический импульс человеку и заставить его связаться с вами, или прийти на встречу. Такой вызов человека сродни гипнотическому при-

казу подсознанию, и срабатывает такой вызов, если вы умеете достаточно четко концентрировать свои мысли и направлять их другому человеку.

С помощью вещи, принадлежащей объекту вызова, можно сделать и несколько других ритуалов на вызов человека, не требующих непосредственных гипнотических умений, а лишь средних магических навыков концентрации, визуализации, и терпения.

Прежде чем проводить ритуалы вызова людей необходимо заручиться поддержкой демона Хикпекса, который отвечает за то, чтобы необходимая вам личность пожелала встречи с вами. Если вы заручитесь поддержкой Хикпекса, то он сможет вам доставлять людей в течение часа.

Ритуал вызова Низших Духов

Ритуал проводится в любой день, после захода Солнца. Читается 13 раз громко и четко! Если начинаете сбиваться – отложите ритуал, но все равно прочитайте «Отпускание» – чтобы вернуть всевозможных духов обратно. При прочтении заклинания, необходимо чертить кресты в воздухе своим атамэ, держа его в левой руке. Кресты чертятся в воздухе в тех местах, где они указаны в заклинании, при этом представляйте, как крест пылает, и притягивает к себе энергию с окружающего мира.

Перед ритуалом необходимо зажечь черную или темно-синюю свечу, после чего можно приступать к прочтению заклинания (хотя выучить его будет более результативно).

* * *

Атамэ или аутэм (от латинского «autem» – воля) – магический ритуальный нож, применяемый в современных языческих ритуалах для аккумуляции и хранения магической энергии. Основные функции аутэма – управление энергией, её накопление; начертание магических и священных фигур, внутри которых ведьмы или маги проводят ритуалы, в част-

ности пентаграмм, рун, магического круга вокруг специального алтаря. С помощью аутэма благословляют, очищают вино и пищу, заклинают и контролируют демонов, другие сущности внутри круга.

Ритуальный нож аутэм зачастую мастерят из дерева или из камня, а у стальных ритуальных ножей лезвия не заточены или даже затуплены специально. Случайно порезаться во время ритуала - значит превратить его в нечто совсем другое. А непредсказуемость в колдовском деле может повлечь за собой весьма серьёзные последствия. Аутэм, несомненно, самый агрессивный на вид из всех колдовских инструментов, имеет родство с энергиями Марса, римского бога войны.

Обычно длина аутэма составляет 25 см от основания до кончика клинка, и он может быть сделан из любого металла (хотя ведьмы предпочитают высокосортную сталь). Серебряные лезвия обладают дополнительной ценностью, поскольку этот металл связан с Луной и богиней.

(справка из Википедии, вставка редактора)

Заклинание вызова Хикпекса

«ОСУРМИ + ДЕЛМУСАН + АТАЛСЛОЙМ + ЧАРУСИХОА + МЕЛАНИ + ЛИАМИНЗО + КОЛЕХОН + ПАРОН + МАДОИН + МЕРЛОЙ + БУЛЕРАТОР + ДОНМЕО + ХОНЕ + ПЕЛОЙМ + ИБАСИЛ + МЕОН + АЛИМДРИКТЕЛС + ПЕРСОН) + КРИСОЛСАЙ + ЛЕМОН СЕСЛЕ НИДАР ХОРИЕЛ ПЕУНТ + ХАЛМОН + АСОФИЕЛ + ИЛНОСТРЕОН + БАНИЕЛ + ВЕРМИАС + ЕСЛЕВОР + НОЕЛМА + ДОРСАМОР + ЛХАВАЛА + ОМОР + ФРАНГАМ + БЕЛДОР + ДРАГИН + Прииди ХИКПЕКС!»

Отпускание

Отпускание читается в самом конце ритуала, после проведения обряда на вызывание людей. Для этого поднимите свои руки над головой с атамэ зажатым между ладонями и громко произнесите:

«Иди с миром ХИКПЕКС, туда, откуда пришел, пусть мир пребудет с тобой, и приходи в любое время, когда я позову тебя, во имя всех Богов. Да будет так!»

Ритуалы вызова людей

Я считаю, что вам все понятно, поэтому давайте перейдем непосредственно к самим ритуалам вызова людей.

1. Чёрная нить. Делается такой вызов человека ежедневно в течение недели, на растущей луне. Начать следует в понедельник. Зажечь розовую свечу, взять принадлежащую человеку вещь и обвязать ее черной натуральной ниткой один круг, завязав узел. Затем начать завязывать узлы на оставшемся куске нити от первого узла, который вы завязали, обмотав личную вещь (всего 23 узла). На каждый узел наговорить:

«Вещь твоя (Имя) тут, она тебя зовет. Тяга тебя гнетет, гложет и на встречу с вещью несет, лишь встреча тебе освободиться поможет. Как вещь твоя со мной, так и ты (имя) передо мной»

Вещь носите ежедневно с собой, тогда вызов человека работает в течение 7–14 дней после последнего дня чтения заговоров.

Свечу с ритуала тушить после использования пальцами и прятать до следующего ритуала. После седьмого ритуала, огарок необходимо замотать в черную натуральную ткань и выбросить, молча на перекрестке. Когда человек появится, необходимо в ту же ночь бросить на перекрестке, три монеты одинакового достоинства, сказав, пока те летят: «Уплачено!». Обернуться и уйти, не оглядываясь, молча.

2. Чёрная Сила. Этот обряд на вызов человека через вещь делается с помощью черной свечи и двух осиновых веток. Проводится в магическую полночь. Фаза луны – Новолуние или Полнолуние. Возьмите фото человека, положите снизу фото его вещь, еще ниже поставьте черную свечу, а к ней

положите углом две палочки осины. Так, чтобы фото и вещь располагались в углу с вершиной из черной свечи и сторонами – осиновыми палочками. Угол должен быть направлен к вам. Поделите свечу, порезав при помощи атамэ полосками на двенадцать частей. Каждый день будете жечь свечу до полоски – этот вызов человека делается двенадцать дней подряд.

Зажгите свечу, смотрите через огонь на фото и произнесите:

«Ночь темна, ночь сильна, ночь зовет ко мне тебя. Черная свеча, темная осина, (имя), тебя тянет сильно. Нет тебе (имя) покоя нигде, пока не придешь на встречу ко мне. Силами ночи тебя заклинаю, на встречу ко мне (имя) призываю. Слово мое сильно, воля моя крепка. Да будет так, как глаголю я».

Когда свеча догорит до полоски, потушите её пальцами левой руки.

И на следующий день в это же время проводите тот же ритуал на вызов человека. Когда проведете последний обряд, заверните палочки осины в фото, и вместе с остатками от черной свечи и вещью человека зашейте все это в черный бархатный мешок. И носите его с собой. Этот обряд на вызов человека, при правильном проведении, в срок от 7 до 28 дней.

3. ё. Обряд на вызов человека на перекрестках. Найдите три перекрестка без асфальта. Встаньте в центр перекрестка, и скажите, поворачиваясь на каждую из четырех дорог:

«Дух дорог (имя) ко мне поволок. Соберитесь все тропинки, дорожки и приведите ко мне (имя) ножки. Пусть (имя) не думает, не гадают, а меня (ваше имя) повстречает»

Потом положите в центр перекрестка какую-то выпечку и прошепчите:

«Дух дорог, прими пирог, а дело мое исполни в кратчайший срок»

Вызов человека повторите еще на двух перекрестках, и идите домой, молча и не оглядываясь.

4. Простой вызов на перекрёстке. Есть еще один вызов человека на перекрестке, более простой. Выберите ветреный день, встаньте в центр перекрестка и один раз прокричите имя вызываемого человека по ветру, один раз против ветра. И идите, молча домой, не оглядываясь. Перед этим не забудьте провести ритуал вызова Низших Духов, иначе ничего не получится!

5. Форточка. Заклинание на вызов человека через форточку делается так. Ночью, в ветреную погоду, откройте форточку в вашей спальне и девять раз прошепчите в нее:

«(Имя) шел, устал, (имя) кто-то позвал. (Имя) мечется, страдает, пока того, кто позвал, не узнает. Зову (имя) я, иди ко мне, чтоб узнать меня. Неси, ветер, до (имя) мои слова. Да исполнится то, что сказал(а) я. Да будет так!»

6. Вино. Покупаете бутылку красного вина, ярко-красную свечу и новый коробок спичек на Растущую Луну. Придя домой, поставьте ее на стол. Разлейте вино в два бокала. Один бокал ставите возле себя, второй бокал поставьте на столе возле пустующего стула. (Предупреждаю, этот вызов человека срабатывает только на тех, кто употребляет алкоголь!) Скажите:

«Бокала два, а я тут одна/один. (Имя вызываемого), приди ко мне домой, да возьми свой бокал второй. (Имя), в твоей крови вино давно, пусть зовет тебя ко мне оно»

Затем отпиваете из своего бокала, и сливаете вино обратно в бутылку, убираете ее в темное место. Этот вызов человека на вино повторяете в течение трех дней, после последнего обряда оставляете на столе бокалы с вином до тех пор, пока вызываемый человек не придет. Приходит в срок до 2 недель.

* * *

Еще одно предупреждение! В начале ритуалов любовной магии, если вы желаете усилить действие ритуала, проведите стандартный ритуал призыва духов тьмы, + прочтите Заклинание Вожделения. Повторю его:

«Предстань предо мною, о, великое отродье Бездны и яви свое присутствие. Все мысли устремил я на раскаленный шпиль, что светится вождением, присущим мгновениям его увеличения, и страстно вырастает в своем набухании.

Пошли же вестника чувственных наслаждений, и облеку непристойные проекты моих темных желаний в форму будущих деяний и поступков.

С шестой башни Сатаны да пребудет знак, что воссоединится с теми, что пылают внутри и подвигнет плотское тело, возжеланное мною.

Я собрал все мои символы и готовлю все мои украшения; образ же, творения моего, таится как обезумевший василиск, ожидающий своего освобождения.

И да станет видение сие реальностью, и, через пищу, доставленную моею жертвой, да предстанут ангелы первого измерения субстанциями третьего.

Идите же в пустоту ночи (свет дня) и пронзите сей разум, что отвечает мыслями, ведущими к преданию развратом.

(Мужчина читает дальше) Мой скипетр пронзает! Пронзающая сила моей злобы да разрушит святилище сей души, коей не достает вождения; и, как сеется семя, так ее фантазии да закружат сей разум, оцепеняя его до беспомощности сообразно моей воле! Во имя великого бога Пана да предстанут мои тайные мысли в виде движения желанной мною плоти!

Шемхамфораш! Да здравствует Сатана!»

Только после этого вы можете начинать проводить любой ритуал любовной магии. И в этом уроке мы начнем ваше знакомство с чарами любви, которые наиболее просты и не требуют контакта с вашей «мишенью» (или «жертвой»). Это ритуал по наведению красоты на себя, с целью заставить окружающих вас людей вас любить или, в крайнем случае, тепло относиться к вам.

Вы можете призывать на ритуал **Гекату**, **Афродиту**, **Астарту** (**Иштар**), **Фрею**, чтобы они помогли вам в любовных ритуалах. Их имена можно произносить тогда, когда в шаблоне черной магии вам требуется назвать духа, которого вы призываете на ритуал.

РИТУАЛ НАВЕДЕНИЯ ПРИВЛЕКАТЕЛЬНОСТИ

Маска очарования

Для проведения такого типа магии я выбрал ритуал, который называется «Маска очарования». Он подразумевает создание временной маски (ритуалы временного действия требуют меньших затрат сил, потому подходят как новичкам, так и магам, которые желают произвести разовое влияние на мишень), которая будет играть роль привлекающей внимание окружающих вас людей к вашей личности.

Ритуал проводится в фазу полнолуния, как альтернатива подойдет растущая Луна, но ее магия будет влиять слабее на этот тип чар.

Лучшим днём для ритуала будет **среда** или **пятница**. Среда больше подойдет, если вы надеетесь очаровать окружающих людей, а не возлюбленную особу. А вот пятница поможет флиртовать и привлечь к себе любимого человека (не путайте этот тип магии с т.н. «приворотом», о которых мы еще поговорим в следующих уроках).

Время ритуала: рассветные часы.

Для ритуала вам понадобится приготовить:

- две свечи: красная и оранжевая;
- новый коробок спичек;
- зеркало (женщине – круглое или овальное, мужчине – квадратное или прямоугольное);
- набор трав в равных пропорциях:
 - ✓ лозовые лепестки
 - ✓ лаванда
 - ✓ розмарин
 - ✓ ромашка
 - ✓ ваниль (небольшая щепотка)
 - ✓ чаша
 - ✓ чистая родниковая вода
 - ✓ белый нож
 - ✓ эфирное масло корицы.

Начните ритуал, расположив все предметы для ритуала (заранее прошедшие очистку огнем, водой, землей и воздухом!) на алтарном столе: красная свеча слева от вас, оранжевая – справа. Зеркальце поместите отражающей стороной к низу в центр алтаря. Травы поместите в чашу (кубок). Воду, нож и эфирное масло разместите возле себя.

Начните ритуал натиранием свечей коричневым маслом. При натирании свечей визуализируйте, как они наполняются розовым туманом, очень нежным и приятным – это и будет энергия притяжения (магнетизма) окружающих людей к вам. Во время натирания свечей маслом, приговаривайте:

«Сила корицы, сделай притягательным мое тело и лицо!»

Затем зажгите красную свечу, представляя, как она излучает розовый туман, который наполняет всю комнату и обволакивает ваше тело, скажите:

«Наполните силой меня, притяжением и обворожением, с рассвета до рассвета дня!»

Теперь зажгите другой спичкой вторую свечу (оранжевую), представляя, как она подгоняет розовый туман некой силой войти в ваше тело с большей интенсивностью. При этом скажите несколько раз:

«Сила розового тумана сделай притягательным мое тело и лицо!»

Далее, возьмите в обе руки чашу и поднимите ее над своей головой. произнеся трижды:

«Явись сила богов любви в это место! Войди сила притягательности в этот ритуал! Да будет так!»

Представьте, как чаша начинает вибрировать и посылать вибрации в окружающее пространство. Наполните ее родниковой водой до половины, заливая травы, при этом приговаривайте 12 раз:

«Травы с водой смешаются, силы природы высвободятся! Травы и вода объединятся, в тело силой притягательности мое вселитесь! Да будет так»

Далее поместите чашу в центр алтаря, склонитесь над нею так, чтобы ваше дыхание касалось поверхности воды и трав (зелья) и прошепчите громко 7 раз:

«Шла-шла-шла, красоту и очарование для своего тела нашла!»

Вызовите образы, как из чаши начинают вырастать лианы розового цвета, которые тянутся к вашему лицу, они оплетают его и впускают в ваше тело свои побеги. Ваше тело, наполненное розовой энергией, питает их, а эти побеги лиан начинают быстро захватывать все пространство внутри вас. В определенный момент вы ощутите, что тело стало легким и словно не вашим. Поднимитесь и выпрямитесь, произнеся три раза не спеша:

«Эта сила богини, эта сила красоты, наполняет мое тело, воплощая в реальность мечты!»

Ощутите, как ваше лицо полыхает энергией, как ваше тело излучает энергию привлекательности. Посмотрите в зеркало и произнесите 6 раз:

«Пламя красоты и влечения во мне пробудилось, на окружающих магнетизмом оно пролилось! Кто посмотрит на меня, тот не сможет свой взгляд оторвать, не сможет мысли свои скрывать, захочет мне во всем потакать, ноги мои целовать! Да будет так!»

Теперь умойтесь из чаши. пускай вода омоет ваше лицо, а частицы трав останутся на нем, пока вода полностью не высохнет. Зеркало переверните отражающей стороной книзу и поместите на дно чаши. Разместите ваши ладони над огнем свечей: левая рука находится над пламенем красной, а правая – оранжевой. Ощутите, как пламя свечей усиливает вашу светимость и растворяет лианы внутри вас. Вы становитесь чистой энергией сияющего мягкого розового цвета. Произнесите, как только явственно ощутите описываемое выше, 12 раз:

«Я – энергия влечения, я – энергия очарования, я – энергия чужих взоров притяжения, я – богиня (я – бог) захватившая всех глаз внимание! Да будет так!»

Теперь вы можете взять нож с белой ручкой и аккуратно соскрести им с вашего лица остатки трав, которые прилипли к коже лица после умывания. Счищая травы, приговаривайте:

«Я снимаю прежний облик свой простой, дабы заменить его силой и красотой. Травы, чистая вода и богини сила над людьми меня превозносят, потому что я красива!»

Когда основная масса трав будет удалена с вашего лица, поместите их обратно в чашу и оставьте свечи догорать. А сами выйдите из комнаты и станьте перед восходящим солнцем, смотря на него и говоря 3 раза:

«Солнце, светом своим одари, лучами своими окутай меня, магию свою сотвори, чтобы подобно тебе я сияла меж людьми! Да будет так!»

Когда свечи будут догорать, погасите их, резко погрузив в остатки зелья в чаше. После чего огарки свечей и травы поместите в полиэтиленовый пакет и отнесите на пустырь, где сожгите в небольшом костре. При этом ничего говорить не нужно. Зеркальце вымойте чистой водой, но не смотрите в него до следующего ритуала.

Сила ритуала будет с вами ровно сутки, будьте уверены в своей магии привлекательности и у вас все получится. Удачи!

Ритуал с Афродитой

Соблюдайте 7 дней телесную и духовную чистоту. Налейте в белую тарелку воду и оливковое масло. Заранее напишите на тарелке по внутреннему кругу мирровой краской следующие слова:

«E'IOCH CNIPHA ELAMPSE'R ZE'L A E E' IOYO'»

На внешней стороне внизу напишите:

“TACHIE'L CNTHONIE' DRAXO”

И на внешней стороне сверху напишите:

**“IERMI PHILO' 6 ERIKO'MA DERKO' MALO'K GAULE'
APHRIE'**

Эти слова повторите три раза.

Теперь произнесите:

**«О мать и хозяйка Нимф ILAOCH OBRIE' LOUCH TLOR.
Принеси Святой Свет и дай ответ, покажи свою красоту»**

После смотрите на тарелку. Когда представите яркий луч или почувствуете тепло, говорите:

«Радуйся, славная богиня Илара Уч. Дай мне ответ, поделись своей силой»

Если вы ничего не почувствуете или не увидите, говорите:
**«Я взываю к рожденному Иалуос Химерос, прекрасной
 Хорай, и вашей милостью я вызываю к духу Zeussprung
 Physis (природу) всех Ингс – Милосердная Афроди-
 та! Покажи мне свой прекрасный свет и свое прекрас-
 ное лицо. О Госпожа Илауш, я заклинаю тебя дарующая
 огонь великими именами OBRIE'TYCH KERDYNOUCH-
 ILE'PSIN NIOU NAUNIN**

**IOUTHOU THRIGX TATIOUTH GERTIATH GERGERIS GERGERIE'
 THEITHI и прошу тебя другими прекрасными именами
 IO' IO' PHTHAIE'**

TNOUTHOI PNAEPHI принеси мне свет! »

Заранее возьмите символ богини Афродиты или амулет.
 После того как богиня появится изложите ей свою просьбу.

Вызов Тьмы

Сейчас разберем небольшую классическую для чёрно-ма-
 гических течений церемонию взывания к темным силам.
 Этот ритуал следует выполнять перед каждым ритуалом чер-
 ной магии для его усиления.

Для этого ритуала вам понадобится приобрести настоя-
 щий человеческий череп (или хотя бы его копию из гипса,
 например). Покройте алтарь темным покрывалом без узора,
 а на него в центр установите череп. Ещё вам понадобится:

- Молоко – 2 литра;
- атамэ;
- жезл;
- кадиланица;
- пантакль;
- куриное яйцо – 1 шт.;
- свежее сырое мясо – 200 г.;
- лист бумаги (отрезок черной ткани) – А1;

- свечи: 5 красных и 1 белая;
- благовоние:

На листе бумаги рисуется незамысловатая схема (рис.1). По краям квадрата ставятся красные свечи, в центральном круге ставится чаша с молоком. Было бы хорошо вышить эту схему на отрезке черной ткани. Эта печать – портал для демонов и его следует разместить на западе (если невозможно, то на севере) от алтаря.



Рис. 1. Печать вызова

По бокам от черепа вам нужно поставить по одной свече: слева – красная, справа – белая. Атамэ лежит перед черепом, чаша на западе алтаря (в ней красное вино), жезл (восток), пантакль (север), в кадильнице (юго-восток либо одно из двух этих направлений) благовоние. Печать Высшего Духа (один из трех: Люцифер, Вельзевул, Астарот – рис. 2, 3, 4) и печать необходимого Духа (если известны, но рис.1 заменяет ее в таком случае).



Рис. 2. Печать Люцифера

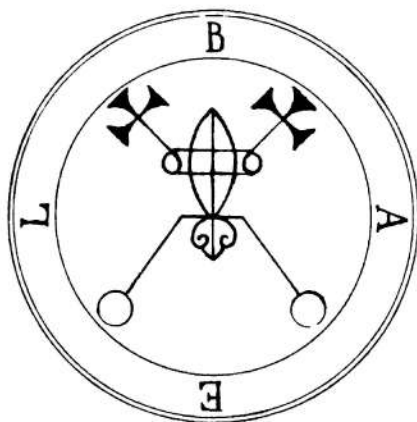


Рис. 3. Печать Вельзевула




Рис. 4. Печать Астарота

Станьте лицом на запад и прочитайте «Заклинание к Сатане» и «Адские имена», чтобы открыть путь к адским силам.

Закливание к Сатане

«In nomine Dei nostri Satanias Luciferi excelsi

Во имя Сатаны, Правителя Земли, Царя мира сего, я призываю силы Тьмы поделится своей Адской мощью со мной!

Откройте шире врата Ада и выйдите из пропасти, дабы приветствовать меня как вашего брата и друга!

Даруйте мне милости, о которых прошу!

Имя Твое я взял как часть себя!

Я благоволю справедливость и проклиная гниль!

Всеми Богами Бездн я заклинаю все, о чем я испрашиваю, произойти!

Выйдите же и отзовитесь на ваши имена, сделав явью мои желания!»

Адские Имена

Произносите громко, вслух вибрирующим гортанным голосом: Абаддон, Адрамелех, Апух, Ахриман, Амон, Аполион. Асмодей, Астарт, Азазель, Баалберит, Валаам, Бафомет, Баст, Вельзевул, Бегемот, Бегерит, Вил, Чемош, Кимерис, Койот, Дагон, Дамбалла, Демогоргон, Дьявол, Дракула, Эмма-О, Евронимус, Фенриц, Горгона, Хаборим, Геката, Иштар, Кали, Лилит, Локи, Мамон, Мания, Мант, Мардук, Мастема, Мелек Таус, Мефистофель, Метутли, Миктиан, Мидгард, Милком, Молох, Мормо, Наама, Нергал, Нихаза, Нидза, О-Яма, Пан, Плутон, Прозерпина, Пака, Риммон, Шавазий, Сайтан, Самаэль, Самну, Седит, Сехмет, Сет, Шайтан, Шива, Супай, Тянь-мо, Черт, Тецкатлипока, Таммуз, Тот, Тунрида, Тайфун, Яоцин, Йен-ло-Ванг.

Затем прочтите на четыре стороны света, начиная с юга и, двигаясь против часовой стрелки, закройте:

«Eko; Eko; Azarak! Eko; Eko Zomelak!

Eko; Eko Cernunos! Eko; Eko; Arada!

Bagabi lacha bachabe;

**Lamas cahi achababa,
 Karellios!
 Lamac Lamac Bachalyas;
 Gabahagy Sabalyos;
 Baryolas!
 Lagos atha Gabiolas;
 Samahac atha femiolas,
 Harrahya!»**

После каждого прочтения чертим при помощи атамэ в воздухе перед собой крест. Окончив круг начинаем новый чертя перевернутые пентаграммы, начиная с юга произнося: на юге – Сатана. Восток – Люцифер, Север – Белиал, Запад – Левиафан.

Затем произнесите, визуализируя то, что говорите:

«Ветра севера, востока, юга и запада. Морские, пустынные, степные и горные. Несите то, что несли всегда и то, что никогда не несли. Откройте пути и двери, разруьте скалы тайн. Ты тот, что сокрыт за туманами, чье имя несут ветра, чей взор обжигает как пламя, Явись передо мной, дай мне жало змеиное, дай мне глаза орлиные, дай мне мысли драконьи».

После первого прочтения яйцо выливается в чашу с молоком. Текст читается второй раз, по окончании в чашу опускается мясо. По прочтению текста третий раз одновременно должны быть зажжены свечи по квадрату вокруг печати. Демонстративно поднять нож над головой и произнести гортанным голосом:

«Я призываю тебя из тьмы в свет, ты, чье имя (произнести имя вызываемого демона (или духа)) явись ко мне! Да будет так!»

На словах «Да будет так!» воткнуть нож в землю. Когда появится демон (чью печать использовали) можете поговорить с ним либо проведите интересующий вас ритуал, чью Силу

вы хотели увеличить вызовом демонов, после чего отпустите призванных сущностей следующим заклятием. Читать 6 раз:

**«Swor 'aji S'etuay Vade retro omnes angelus sanctus
Отпускаю тебя! Ступай, заклинаю! Maescalpmos ibis to mued
Mutsirhe otama mulm rec taedra to caf Moegul mucet to caf
Sirolod niv eitnes em
Siroma snof retam aip
Ave Satan Sampliternus
Pater Diabolus Eternus
Maledicens Contra deus!»**

ЭЛИТНАЯ ЧЁРНАЯ МАГИЯ



ВАРЕВО ЛЮБОВНОЕ

В лекцию входят варочные привороты, для которых необходима определённая посуда.

В старину для печей очень подходили чугунные кастрюли, на сегодняшний день можно смело пользоваться простыми кастрюлями, с наносимым на дно кастрюли пантаклем Сатаны. Для его нанесения можно пользоваться фломастерами или различными графическими мелками.

Рассмотрим следующие магические варочные привороты:

- ✓ Вареву на взаимную любовь.
- ✓ Варочный приворот на возникновение любовной тяги.
- ✓ Вареву на реконструкцию разрушенных отношений.
- ✓ Вареву для пробуждения любви и страсти.
- ✓ Вареву на романтическую любовь.
- ✓ Вареву для сексуального притяжения.
- ✓ Вареву на гармоничные отношения.
- ✓ Вареву распускающей любовной страсти.
- ✓ Вареву на подчинение и порабощение тела и души.
- ✓ Варочные кандалы на любовную страсть

ВАРЕВО НА ВЗАИМНУЮ ЛЮБОВЬ

Вам потребуется:

- Фотографии любовной пары лучше воспользоваться двумя раздельными фотографиями.
- Иголка с ниткой красного или бордового цветов.
- Молоко – примерно 1 литр (лучше обезжиренное 0,5%)
- Колодезная или талая вода – примерно литр или два, она будет выкипать, её следует подливать по необходимости.
- Шоколад чёрный – 1 плитка.
- Кастрюля
- Веточка с любого дерева для помешивания.

Время и место: проводится в домашних условиях при наличии плиты. Время интуитивно подбираем сами под конкретную задачу.

Обряд:

Берём фотографии любовной пары. пишем любовное заклинание начиная написание текста от ног и спускаемся к голове. Заклинание пишется на обеих фотографиях.

Заклинание:

«Как на воле ястреб в клети не живёт, сокол в дупле паутину не вьёт, рыба в кипятке не плавёт, так пусть и раб (имя) без меня рабы (имя) не живёт, и не поёт, и не встаёт, и не думает, и не мыслит! Заклинаю варевом пенным, заклинаю Духом и Бесом бессмертным! Семи в печали стоять, на раба (имя жертвы) тоску – кручину по мне рабе (имя) насылат! Шести в дорогах раба (имя жертвы) летать, его покой от всех женщин на земле охранять! Пяти у целей раба (имя жертвы) кружить, да всё бы его по ногам бить, от планов чуждых мне рабе (имя) отбивать и к моему порогу пригонять! Четырём заклинаю – рабу (имя жертвы) глаза от всех, кроме меня рабы (имя) глаза завязать! Трём поведаю тоску – кручину жгучую до раба (имя жертвы) болочую, пошлите Вы мои Духи и Бесы – рабу (имя жертвы) отметину, по мне рабе (имя) сохнущую и палящую приметину, пусть он днём не спит и ночью грустит, и на зоре ясной и на закате дня! Двум прошу заняться рабом (имя жертвы) не на день, не на два, а на вечные времена, пока смерть не разлучит нас! Одному дам бразды в руки и пусть они станут словно крюки, пусть раба (имя жертвы) ко мне рабе (имя жертвы) ежеминутно призывают, притягивают, пригоняют! Велик мой час и мой наказ и велико царствие отца моего Дьявола и войска его! Быть так, как я хочу от этой минуты и на все времена! Нима».

Теперь на дно кастрюли рисуем пантакль Сатаны, наливаем молоко 1 литр, кладём шоколад и вливаем около литра воды, сверху кладём фотографии и доводим до кипения. Ког-

да варево закипит убавьте огонь (оставьте средний) и помешивая палочкой (по часовой стрелке) произносите заклинание первые 13 раз. делаем перерыв на отдых и новый подход, помешивая произносим заклинания начав с Универалки и заканчивая так же Универсалкой 33 раза и после следующего отдыха заклинания произносим 72 раза, затем опять 33 и 13, опять 33 и 72. Всего полностью получится 7 походов.

Выглядит это так:

Начало Середина Конец

13 33 72 33 13 33 72

Перерывы между подходами можно делать до 7 минут.

Пока мы произносим заговор представляем в картинах желаемый результат, для этого можно где-то рядом расположить их фотографии, чтобы сосредоточиться только на их любви. Свои мысли и думы оставьте на потом, когда обряд будет закончен.

Вываренные таким образом фото, вынимаем из кастрюли и кладём на полотенце или марлю для просушки, когда они высохнут, соедините оба фото (лицом к лицу) и по краям сшейте. Само варево, вернее его остаток залейте в банку и отдайте заказчице, пусть она или он разольют эту жидкость у порога собственного дома. Если подъезд общий, значит на ближайший к дому газон – разливают жидкость кольцом.

Фотографии заказчица хранит дома в нижнем белье до соединения с любимым, после пусть эти фотографии прикопает в землю на улице возле дома или в цветочный домашний горшок, сверху посадив растение.

Универсалка:

**«Во имя Сатаны! Во имя Люцифера! Во имя Вельзевула!
Во имя Астарота! Силой Твоей и славой, знаком Твоим,
ликом, духом и образом, как на небе, так и на земле на
все времена и на веки вечные, да свершится воля моя,
колдуньи (имя), да будет, как я говорю! Нима».**

ВАРОЧНЫЙ ПРИВОРОТ НА ВОЗНИКНОВЕНИЕ ЛЮБОВНОЙ ТЯГИ

Вам потребуется:

- Ягода (можно использовать заморозку, она конечно хуже, но работает) малина или брусника, или черника, или голубика – требуется для обряда примерно 2 горсти.
- Специи используем по вкусу (сахар, соль, корица, ванилин).
- Сахар примерно сыпем около половины кг.
- Что-то из одежды: носки, трусы, майки, рубашки – от них нужен небольшой кусочек размером не больше чем ладошка, или можно использовать визитку (если любимый человек сам лично её подписал), можно почерк. и различные подарки. вплоть до подаренных вещей. Учитывайте, что если в обряде используется, например носок жертвы, то и заказчица должна дать один свой носок и так со всеми вещами. Здесь используется только один предмет, нет смысла делать микс из вещей.
- Свеча красная или черная – 2 штуки.
- Кастрюля и ключевая вода или талая (снег) – около 2-х литров, по мере выкипания подливать.
- Банка небольшая для остатков от обряда – 1 шт.

Время и место: проводится в домашних условиях при наличии плиты. Время интуитивно подбираем сами под конкретную задачу.

Обряд:

На дно кастрюли рисуем пантакль Сатаны, чертим его же на блюдо, на которое в центре пантакля устанавливаем две свечи предварительно подписав именами пары (в столбик).

Зажигаем свечи, наливаем в кастрюлю воду и опускаем туда ягоду, посыпаем сахаром и специями по вкусу. На вкус нам обязательно должно понравится и только после всех приготовлений кладем предметы и с самого начала начина-

ем помешивать по часовой стрелке произнося без остановки заклинания. Отчитываем до закипания, когда вода начнёт активно бурлить. убираем огонь до маленького и так пусть ещё потомиться некоторое время пока Вы сами решите, что уже достаточно.

Заклинания:

Универсалка

«Выйди встань, ясно красно Солнышко, выйди, поднимись Луна волшебная! Я колдунья (имя) к Вам взываю, Вашу силу великую, привлекаю! Сила неба да мне колдунье (имя) в подмогу! Сила Светил самых близких да рабу (имя жертвы) в дорогу, что бы он часом заскучал, без рабы имя (заказчицы) затужил, затосковал, по ней родной свою душу истерзал. Пусть его сердечко маётся, страдает, пусть он про свою жизнь всё забывает, а мыслями о рабе (имя) рассудок свой затмевает. Пусть раб (имя жертвы) – рабу (имя заказчицы) больше своей жизни возлюбит, её душу полюбит, её стан белый в помыслах взлелеет и возжелает пуще хлеба любимого, пуще матери родной и молока грудного! Ягода моя варись, томись в страстные желания раба (имя жертвы) по рабе (имя заказчицы) обратись. Головушка его закружись, завертись, вокруг своей оси развернись и к рабе (имя заказчицы) полностью с готовностью, с желанием и любовью возвратись! Как я насказала, как я заказала, как я колдунья (имя) заварила, так тому и бывать, рабу имя (жертвы) без рабы (имя заказчицы) век не коротать! Нима».

Затем:

Универсалка

Остужаем состав и вливаем его в банку, остатками свечей заливаем выход из банки и закрываем плотно крышкой.

Банка отдаётся заказчице. и она сама закапывает её либо на кладбище (на перекрестье могил) либо находит болото (что конечно хуже. чем перекрёсток) и бросаем туда обряд.

ВАРЕВО**НА РЕКОНСТРУКЦИЮ РАЗРУШЕННЫХ ОТНОШЕНИЙ**

Вам потребуется:

- Чашка чайная (лучше маленького размера) – 1 шт.
- Платок носовой – 1 шт. В него будет оборачиваться чашка, когда её разбивают.
- Ручка шариковая любого цвета, ею пишем на платке – 1 шт.
- Клей момент для склеивания чашки.
- Вода ключевая или талая – примерно 2–3 литра.
- Для этого варева подойдут любые сосальные конфеты, примерно 1–2 горсти.
- Кастрюля с нарисованным на дне пантаклем.
- Свечи белые венчальные – 2 шт.

Время и место: проводится в домашних условиях при наличии плиты. Время интуитивно подбираем сами под конкретную задачу.

Обряд:

Напишите на платке следующее заклинание:

«Варится, шкварится, вся наша жизнь завариться, закипит, забурлит и новой страстью, новой жизнью, новым будущим семья соединится! Варись, кипятись моя смесь в любовные чары обернись, не на день, не на два, а на вечные века. Как варится разбитая чаша, так пусть и отварятся от рабов (имена соединяемых) всякие скандалы, склоки, выяснения и всякие сомнения! Варись моя чаша, кипятись к новой жизни соединением обернись! Не на день, не на два, а на вечные века. Пусть раба (имя жертвы) с рабой (имя заказчицы) всякий час встречаются, в объятиях страстных смыкаются, единой жизнью заживут и одним помыслом в мир войдут! Как я написала, как я колдунья (имя) сказала, так тому и быть! Нима».

Положите в него ещё целую чашку, свяжите платок, так что бы ни один осколок из платка не выпал. Бросьте об пол, что бы она разбилась внутри платка. Положите платок с разбитой чашкой в кастрюлю, бросьте туда конфеты и залейте водой. Помешивая почасовой стрелке содержимое кастрюли произносите заклинания:

Универсалку

+

«*Варится, шкварится...*»

+

Универсалку

Доведите до кипения произнося без остановки заклинания и оставьте кастрюлю покипеть минут на 5–10.

Выньте платок с чашкой, развяжите, просушите осколки и платок. Клеем склейте чашку вновь, дотошно пристраивая каждый мелкий кусочек и одновременно произнося заклинания. Когда чаша склеится, промажьте ее внутреннюю сторону клеем и аккуратно обтяните платком всю внутренность чашки, края можно загнуть на внешнюю сторону приклеивая их.

Поставьте в чашу две венчальные свечи, зажгите и дайте им прогореть до краёв чаши. Заклинания можно произносить одновременно вслух или просто сосредоточиться на картинах будущего этих людей.

В таком виде чашка отдаётся заказчице, и она или он закапывают её в ближайшем к своему жилью, лесу.

После того, как чашка закопана, землю над ней полить кольцом остатками варочного состава.

ВАРЕВО ДЛЯ ПРОБУЖДЕНИЯ ЛЮБВИ И СТРАСТИ

Вам потребуется:

- Фотографии соединяемых – по 1 шт.
- Ромашки бутоны, распустившиеся (можно использовать полевые и декоративные или ноготки – всего 13 бутонов).
- Яблоки красные порезанные, но можно заменить их сухофруктами яблочными – примерно горсть с верхом.
- Сахар – 300–400 гр.
- Колодезная или талая вода 2–3 литра.
- Кастрюля с нарисованным на дне пантаклем.
- Свечи бордо или чёрные – 13 шт. Можно изготовленные собственными руками.
- Кусок пластилина размером с два кулака.

Время и место: проводится в домашних условиях при наличии плиты. Время интуитивно подбираем сами под конкретную задачу.

Обряд: На фотографиях напишите заклинания, на жертве само заклинание, на заказчице Универсалку.

Заклинание:

«Выйди из Мёртвого Царства Амур-Чёртова трава, приди с нею крутая тоска, страсть безумная, яростная и уведи рабов (имена через запятую) в край любви и преданности, что бы раб (имя жертвы) не смог бы больше без рабы (имя заказчицы) воздухом дышать, во по улицам гулять, ходил бы не захаживал, по чужим хатам не заглядывал, всё бы он вокруг своей голубицы рабы (имя заказчицы) кружил, от всех мужиков её сторожил, ради неё всю свою жизнь и любил бы больше себя любимого. Только бы на рабу (имя заказчицы) любовался и с мыслями похотливыми от её тела белокрылого не расставался! Как горяча вода, так он о ней всю жизнь и ласкался бы! Слово и дело моё крепко! Нима».

Возьмите любую длинную дощечку и расставьте рядом все 13 свечей, установив дорогу на Юг. Зажгите их и произнося Универсалку и Заклинание начинайте обряд.

Поставьте на плиту кастрюлю, бросьте на дно фотографии, поверх цветы и фрукты, посыпьте сахаром и специями по вкусу. Залейте водой и включите слабый огонь. Помешивать пока нет необходимости до закипания. Лучше сосредоточьтесь на видимых картинах страсти этих людей.

Как варево закипит, начинайте помешивать и произносить заклинания по кругу, всего нужно отчитать 13 раз подряд, потом оставьте кастрюлю прокипеть ещё минут на 30.

Выньте фотографии и просушите, сложите их лицом друг к другу и полностью сверните или в конверт, или в трубочку. Пластилином полностью окутайте фотографии, так что бы получился шар или яйцо.

На перекрёстке любых тропинок в лесу выкопайте ямку, слейте туда остатки варева и поверх возложите сам обряд. Закапайте основательно и притопчите поплотнее землю ногами. Остатки от свечей воткните в землю вокруг обряда, зажгите и дождитесь их полного сгорания, пока они будут гореть произносите заклинания столько раз, сколько получится.

ВАРЕВО НА РОМАНТИЧЕСКУЮ ЛЮБОВЬ

Вам потребуется:

- Фото отдельные одного и второй по 1 шт.
- Коньяк – 100 гр.
- Вода родниковая или талая 2–3 литра.
- Листья лучше серёжки с берёзы, можно сухие – примерно листов 40 шт.
- Одна самодельная красная свеча, слепленная при самой заказнице, чтобы она по изготовлении «вдохнула» в неё свои желания, т.е. взяла свечу в руки и нашептала свои желания уже в четко сформулированной форме, так как

если желания не будут конкретными приворотное варево может просто не сработать.

- Кастрюля с нарисованным на дне пантаклем Сатаны.

Время и место: проводится в домашних условиях при наличии плиты. Время интуитивно подбираем сами под конкретную задачу.

Обряд: Поставьте кастрюлю на плиту влив в неё воду и коньяк, положите листья утопив их и фотографии соединяемых. Берёзовой веточкой перемешивайте варево по часовой стрелке произнося одновременно заклинания:

Заклинание:

«Призываю, привлекаю, взываю к берёзовым Духам стихийным! Я колдунья (имя) призываю Вас! Я обряд кручу, верчу для рабы (имя заказчицы) благой судьбы прошу. На раба (имя жертвы) ласковые сны насылаю, в дрёмы мелодичные с тоской погружаю, пусть он мается день-деньской, пусть он сохнет, как стебель обломанный по дивчине рабе (имя заказчицы)! Пусть ему свет белый не станет мил и пусть в его мыслях и помыслах и в его душе образ рабы (имя заказчицы) поселится и навсегда там останется! О Великие духи берёзового духа, помогите, закрутите, закружите раба (имя жертвы) любовью непобедимой, влечением неугасимым, поселите его навсегда у ног рабы (имя заказчицы), что бы он жил мечтами встречах, что бы была она милее солнца ясного, краше сияния севера, любимее себя родного! Закружите и соедините, как я их образа соединяю навсегда и на веки веков! Нима».

после чего произносим

Универсалку

Доведите до кипения и выключите пусть обряд остынет. Выньте фотографии очень хорошо их просушите и напишите на обеих фото заклинание. Пока фото будут сушиться поставьте в блюдце свечу и пока она горит произносите заклинания столько раз, сколько получится.

Соедините фотографии и обложите их со всех сторон листовой, можно обмотать марлей или бинтом.

Пропитайте марлю варочной жидкостью и снова высушив отдайте заказчице, что бы она хранила дома обряд до соединения в любом укромном месте дома.

После соединения обряд надлежит закопать в землю близ дома или если есть желание отпустить человека, тогда его надлежит сжечь с молитвой «Отче Наш»

Варочную жидкость выливают на любом перекрестье дорог или тропинок в лесу.

ВАРЕВО ДЛЯ СЕКСУАЛЬНОГО ПРИТЯЖЕНИЯ

Вам потребуется:

- Труссы заказчицы и жертвы – по 1 шт.
- Мартини белое – 0,7 бутылка или сильно сладкое вино.
- Любой сладкий сироп – 0,5.
- Вода родниковая или талая 1 литр.
- Сахар коричневый – пол кг.
- Кастрюля с нарисованным пантаклем Сатаны на дне.

Время и место: проводится в домашних условиях при наличии плиты. Время интуитивно подбираем сами под конкретную задачу.

Обряд: Залейте в кастрюлю мартини или вино + сладкий сироп и воду. Напишите на трусах заклинание (можно написать заклинание на тех трусах, где есть возможность написать, например, на задней части или на ластовице). Если такой возможности вообще, тогда заклинание пишут на листке бумаги и вместе с трусами опускают в кастрюлю. Засыпьте теперь сахар и оставьте кастрюлю до закипания. После этого убавьте огонь до среднего и помешивая по часовой стрелке произносите следующие заклинания:

Заклинание:

«Навожу туман на раба (имя жертвы), навожу дурман на раба (имя жертвы), навожу, наслежу во всех мыслях его, во всех чувствах его наслежу босыми подошвами рабы (имя заказчицы), телом белым окутаю душу, мыслями тягучими увлеку духа раба (имя жертвы) к рабе (имя заказчицы), что бы он страдал и не дышал без её тела, без её духа, без её видения! Катись слеза горемычная до раба (имя жертвы), катись со скоростью ветра и буйной стихии, догони его и в пути, и в дороге и быту и в миру, пусть он тоскует, страдает, любовью изнывает по рабе (имя заказчицы) и в ночь, и по утру, и днём и по вечеру! Век по веку, отныне до века. Нима»

После чего произносим

Универсалку:

Произносите закливания около минут 30, затем ещё варите минут 30 на слабом огне. Остудите полностью обряд, выньте трусы, выжмите крепко, что бы они остались просто влажными и ими же пока они влажные – заказчица пусть протрет свое тело, а Вы тем временем произносите закливания по кругу ещё один раз.

Теперь следует связать трусы друг с другом крепкими узлами и отдать заказчице, что бы она собственными руками закопала их на перекрестье любых могил. Оставшееся зелье следует разлить кольцом на месте закопки.

ВАРЕВО НА ГАРМОНИЧНЫЕ ОТНОШЕНИЯ

Вам потребуется:

- Платок, которым заказчица вытрет свои горючие слёзы – 1 шт.
- Фотография жертвы – 1 шт.
- Вишня – вполне может подойти и заморозка – 1 кг.
- Вода родниковая или талая 2–3 л.

- Сахар песок – 2 кг.
- Свечи красные – 12 шт.

Время и место: проводится в домашних условиях при наличии плиты. Время интуитивно подбираем сами под конкретную задачу.

Обряд: На фотографии и платке заказчицы пишем заклинание:

«Как слеза с рабы (имя заказчицы) сошла, жаркая, горячая, по рабу (имя жертвы) болючая, так пусть и он страстью спелой заразится, в рабу (имя заказчицы) до смерти пусть влюбится, её мыслями очаруется, её станом белым околдуется и будет он от кожи до тела полностью гореть по рабе (имя заказчицы), гореть и болеть, желать и мечтать только о ней одной и не будет с сего дня у раба (имя жертвы) жизни и мысли никакой, кроме желания соединиться в гармонии с рабой (имя заказчицы)! Вертись, вертись моё заклятие на раба (имя жертвы) ложись, плотно прилегай и никуда не отпускай! Ветер по ветру, от дома до берёзы и рябины спелой, до вишни целой! Заклятие моё поспеи и соедини их навсегда венцом единым и нерушимым! Быть посему по худу и по добру, как вперед мною записано, мною сказано, рабой (имя заказчицы) задумано! Нима».

Насыпьте на фото сахар, скомкайте фото вокруг сахара и погрузив их в платок, туго, туго свяжите концы платка.

Всыпьте вишню в кастрюлю, залейте водой и положите туда обрядовый платок. Рядом на блюде расположите кругом все 12 свечей, зажгите и включите огонь под кастрюлей. Помешивайте обряд по часовой стрелке и произносите заклинание чередуя его с Универсалкой.

Когда обряд закипит, помешивайте ещё несколько минут и затем процедите через сито или марлю.

Платок повесьте на 3 дня за окно сушиться, а вишню отдайте заказчице, её можно употреблять и в пищу, но обычно

её закапывают перед порогом дома. Воду, оставшуюся от обряда, надлежит разлить на кладбище на перекрестке – крестом.

Свечам нужно дать полностью прогореть во время варки.

ВАРЕВО РАСПУСКАЮЩЕЙСЯ ЛЮБОВНОЙ СТРАСТИ

Вам потребуется:

- Вода родниковая или талая – 1 л.
- Мед – 400 мг.
- Листва и бутоны с 7 красивых роз.
- Фото соединяемых – по 1 шт.
- Кастрюля – 1 шт.

Время и место: проводится в домашних условиях при наличии плиты. Время интуитивно подбираем сами под конкретную задачу.

Обряд: Налейте в кастрюлю воду и смешайте её с мёдом и листвой с бутонами, поставьте вариться на медленный огонь. Тем временем напишите на фотографии по 1 разу Заклинание страсти и с каждой стороны фото нарисуйте пантакль Сатаны в центре. Клеем приклейте фотографии лицевой стороной друг к другу и положите в закипающее варево. Перемешивайте по часовой стрелке, произнося по кругу заклинания в течении минут 15–20.

Универсалка или «Отче Наш» наоборот, краткий вариант + Заклинание Страсти:

«Поднимаю я Душу и Дух, и Сущность раба (имя жертвы) с порога, дороги, с постели, с любой вездесущей недели, повязываю волю, повязываю зрение, лишаю силы – терпение! Поселяю в Душу желание страстное, томимое от рабы (имя заказчицы) совсем неотделимо, повязываю Дух раба (имя жертвы) от всех уз на земле и оставляю путь один – прямой к рабе (имя заказчицы), выкрадываю сущность раба (имя жертвы) на всегда, на все

великие и простые времена и распускаю страсть неделимую, непреодолимую, неравную, что бы съедала она тебя изнутри и всё терпение твоё выедала, только к телу рабы (имя заказчицы) зазывала на страстный подход, и каждый час и каждую минутку иекндой тебя забирало от всего сущего на свете отгоняло, а к рабе (имя заказчицы) вечно любыми путями возвращало, мёду ласкать, розам на рабство зазывать. Нима».

+

Универсалка или «Отче Наш» наоборот, краткий вариант

Готовое варево, не дожидаясь остывания относят близ места, где живёт жертва и выкопав ямку заливают вместе с фотографиями в землю. Затем закапывают, как жидкость впитается. Заказчице нужно сомой потоптать землю на месте закопки.

ВАРЕВО

НА ПОДЧИНЕНИЕ И ПОРАБОЩЕНИЕ ТЕЛА И ДУШИ

Вам потребуется:

- Вода любая – 1 л.
- Яйцо из-под курицы – 2 шт. Каждое яйцо подпишите отдельным именем и нарисуйте пантакль Сатаны, где удобно.
- Соль – 300 гр.
- Перец красный – 50 гр.
- Чеснок – 1 головка.
- Кусок чёрной х\б ткани – 50\50 см.
- Черная свеча.
- Кастрюля с нарисованным на дне пантаклем Сатаны.

Время и место: проводится в домашних условиях при наличии плиты. Время интуитивно подбираем сами под конкретную задачу.

Обряд: Налейте в кастрюлю воду, аккуратно положите в воду яйца, засыпьте солью, красным перцем и положите головку чеснока.

Зажгите чёрную свечу и начинайте произносить заклинания помешивая обряд против часовой стрелки.

Универсалка или «Отче Наш» наоборот, краткий вариант + Заклинание на подчинение:

«Призываю силы Ада, войско Демонское, Люцифера, Вельзевула, Астарота! Красным пламенем, чистой головой, придите Черти братишки ко мне домой, придите и унесите душу и дух раба (имя жертвы) от самого себя, украдите его, пробудите его от всех людей на земле грешной, от ясного солнышко и совратительницы луны, от друзей и подруг, от жен и сестер, от матерей и детей! Заберите его волю, его силу и к рабе (имя заказчицы) на порог возложите, к её ногам, к её рукам, к телу белому и коже нежной, что бы раб (имя жертвы) рабу (имя заказчицы) возлюбил, возжелал и к чёрту всё на свете послал. Что бы он стал забыт от всех и от всея Руси, от добрых и благих дел! Заберите его сущность, притащите её на наш порог в мой жидкий чертог и пусть она в моё зелье вселится и с рабой (имя заказчицы) навсегда поселится. Как в утробе матери ему была нужна одна мать, так и пусть теперь же он живёт только с ней! Именем Люцифера, Вельзевула, Астарота быть по сему» Нима».

Далее читается

Универсалка или «Отче Наш» наоборот, краткий вариант

После закипания яйца варят ещё 10–15 минут. Чёрная свеча за это время уже успеет сгореть полностью.

Выньте яйца и головку чеснока, положите их в материю. Аккуратно свяжите содержимое и отдайте мешочек и жидкость варочную заказнице, яйца надлежит закопать близ дома \

окрестностей жертвы, а варево нужно разлить на пороге двери. Если возникнут сложности, тогда разлейте варево на кладбище, прямо на могилу с именем жертвы.

ВАРОЧНЫЕ КАНДАЛЫ НА ЛЮБОВНУЮ СТРАСТЬ

Вам потребуется:

- Лавровый лист – 8 листов, на 4 листах пишем имя жертвы и на ещё 4 имя заказчицы.
- Маленький амбарный замок – который вешаю с ключами – 1 шт.
- Перец чёрный – 50 гр.
- Фото соединяемых людей отдельные по 1 шт.
- Чёрная свеча собственного приготовления – 1 шт.
- Вода унитазная – 1 л.
- Кастрюля – 1 шт.

Время и место: проводится в домашних условиях при наличии плиты. Время интуитивно подбираем сами под конкретную задачу.

Обряд: Налейте в кастрюлю воду, раскройте и положите открытым замок (ключи держим во время обряда в руке). Всыпьте лавровый лист и чёрный перец, помешивая варево (против часовой стрелки), произнесите следующие заклинания:

Универсалка или «Отче Наш» наоборот, краткий вариант.

+ *Заклинание на кандалы:*

«Насылаю я колдунья (имя) раба (имя жертвы) сумоту, мертвую дремоту, закрываю его очи от всех прелестей земных, от девок роковых и дармовых, завязываю его зрение на всякое к кому-либо хотение, навожу на него слепоту, глухоту, немоту и тошноту от мира сего от этого часа и моего наказа. Быть тебе рабу (имя жертвы) С этого дня: слепым, глухим и немым до всего рода людского, кроме рабы (имя заказчицы)! Оставляю тебе один путь

безвозвратный к рабе (имя заказчицы) в подчинение, в любовное желание и дикое хотение! Что бы ты как волк завыл, как ягнати заблеял, как вепрь взвыл от тоски с ума сводящей, от желания раздирающего, от хотения безбожного, что бы ты её прелестями околдовался, опоясался, обвился и к ней на порог за любовью явился! Быть по сему, пока замок в гробу».

Далее читаем

Универсалку или «Отче Наш» наоборот, краткий вариант.

Заклинанием подпишите фотографии и бросьте их в закипевшую воду, продолжайте помешивать ещё около 15 минут. Затем убавьте огонь до слабого и пока горит чёрная свеча, пусть варево продолжает томиться.

Когда огонь погаснет, выньте замок и бросьте его под холодную воду остывать и как только он немного остынет проделайте дырки в фото (предварительно сложив их лицом к лицу) и вдените в ушко замка, сам же замок немедленно закройте и скажите следующее:

«Замок в гробу лежать, ключам мне служить, а тебе рабу (имя жертвы) у рабы (имя заказчицы) в подчинении служить, лютой страстью любить, пока замок закрыт! Нима».

По возможности будет лучше бросить замок под гроб или в свежевскопанную могилу упрятать, ну если нет такой возможности тогда закапывайте на любой могиле в ногах у покойного.

Варево разлейте крестом на любом лесном перекрестке.

ПРИВОРОТЫ СВЕЧНЫЕ

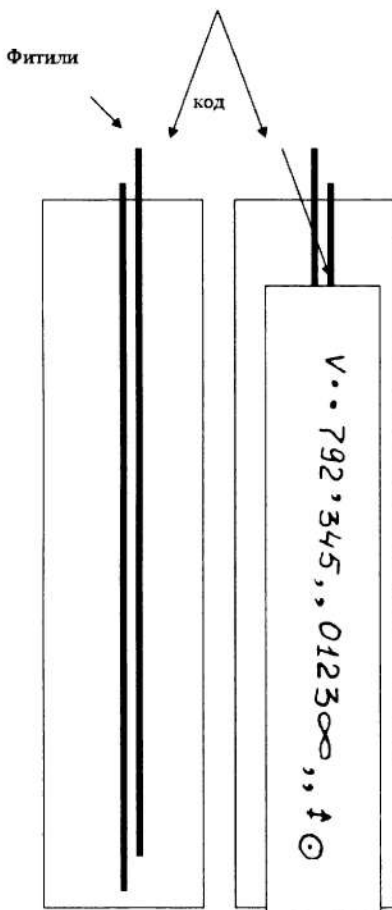
НА КОДОВОЙ ОСНОВЕ С ЗАЩИТНЫМИ СВОЙСТВАМИ

Изготавливаются данные привороты все одинаково, разница только в задачах и тех, к кому обращаются за поддержкой в результате. Помимо этого, у каждого приворота свой индивидуальный код и цвет.

Восковая пластина

Основная формула по изготовлению свечей: возьмите фольгу, накапайте прямоугольник код размером с ладонь – у вас должна получиться плоская узкая (ширина примерно 3 пальца) пластина. Лучше прокатать 3–4 слоя, произнося нужное вам приворотное заклинание.

Очистите церковную свечу от воска и вдвое сложив фитиль, положите его по центру прямоугольной восковой пластины, поверх фитиля положите написанный код на листе бумаги как показано на рисунке:



Поверх так же прокапайте воском 3–4 слоями. Пока свеча ещё теплая ей можно руками придать нужную форму. Поверх кода располагают имеющиеся сухие ингредиенты.

Данные коды имеют планетарное расположение во вселенной и направлены на соединение людей любой ценой. Именно по этой причине ими нужно пользоваться с предельной осторожностью. Если человек по какой-то причине передумал сжигать кодированную свечу, то её стоит захоронить с почестями закопав в землю.

Коды

Свечной приворот на ногтях

+ Zool ▼ 777 ↑↑

Свечной приворот на волосах

!!! ☁·346·31↑) (!!! ☁·346·32↑↑) (!!! ☁·346·2↑↑

Свечной приворот на мелких кусочках одежды

Zool ↑↑ O + 100 ♀♀♀▷·↑↑ (шля) ↑↑

Свечной приворот на почерке

Ф x ♀ 11→ 373 · 02 ←1 ↑↑

Свечной приворот через фото

⊖)→⊙▲☁32·1·0↑↑##↑↑72)→
+ ≈ ♀ ▼ 25'3 - 0,2 = 1 ▼ ↑↑↑

*Свечной приворот на бумажных вещах
(визитки и прочая мелочь)*

V·· 792 ' 345,, 0123∞,, ↑ ⊙

Свечной приворот на месячных

▲ ☉ △ △ <...в срок...> ♀ <...имя...> ∞ X ∞ ♀! 2x2!!!

Свечной приворот на сперме

☉ x ≡ < имя.... > ♀ ♀, , 3 x 7 x 6, , ∞

*Свечной приворот без фото и других предметов,
по воспоминаниям*

12. 11 → 52 <... P P Lina E ♠♥ > ♀ ·) ← 11

Свечной приворот на коже

(сбор мумия - мозоли, ногти, волосы и т.д.)

Zool †† ☉ + 100 ♀ ♀ ♀ ▷ · †† (имя) ††

СВЕЧНОЙ ПРИВОРОТ НА НОГЯХ

Готовится из красного воска, и обращаются к планете Марс во время приготовления свечи (классическое закливание описано выше в теме Планетарных приворотов), поверх листка с кодом выкладывают на бумагу ногти соединяемых людей. Закливания могут быть использованы абсолютно любые, но обязательное чередование с Универсалкой. Т.е. Планетарное закливание + Своё желание или любовное закливание + Универсалка.

СВЕЧНОЙ ПРИВОРОТ НА ВОЛОСАХ

Готовится из красного или розового воска, и обращаются к планете Марсово время приготовления свечи (классическое закливание описано выше в теме Планетарных приворотов), поверх листка с кодом выкладывают на бумагу по длине фитиля имеющиеся волосы соединяемых людей. Закливания могут быть использованы абсолютно любые, но обязательное

чередование с Универсалкой. То есть Планетарное закливание + Своё желание или любовное закливание + Универсалка.

СВЕЧНОЙ ПРИВОРОТ НА МЕЛКИХ КУСОЧКАХ ОДЕЖДЫ

Готовится из синего воска, и обращаются к планете Юпитер во время приготовления свечи (классическое закливание описано выше в теме Планетарных приворотов), поверх листка с кодом выкладывают на бумагу по длине фитиля имеющиеся мелкие частицы (нити, пух, мех с одежды) соединяемых людей. Закливания могут быть использованы абсолютно любые, но обязательное чередование с Универсалкой. Т.е. Планетарное закливание + Своё желание или любовное закливание + Универсалка.

СВЕЧНОЙ ПРИВОРОТ НА ПОЧЕРКЕ

Готовится из зеленого воска, и обращаются к планете Меркурий во время приготовления свечи (классическое закливание описано выше в теме Планетарных приворотов), поверх листка с кодом выкладывают на бумагу кусочки бумаг с почерком соединяемых людей. Закливания могут быть использованы абсолютно любые, но обязательное чередование с Универсалкой. Т.е. Планетарное закливание + Своё желание или любовное закливание + Универсалка.

СВЕЧНОЙ ПРИВОРОТ ЧЕРЕЗ ФОТО

Готовится из желтого воска, и обращаются к планете Солнце во время приготовления свечи (классическое закливание описано выше в теме Планетарных приворотов), поверх листка с кодом выкладывают на бумагу пепел от сожженных фотографий, соединяемых людей. Закливания могут быть использованы абсолютно любые, но обязательное чередование с Универсалкой. Т.е. Планетарное закливание + Своё желание или любовное закливание + Универсалка.

СВЕЧНОЙ ПРИВОРОТ НА КОЖЕ

(сбор мумия – мозоли, ногти, волосы и т.д.)

Готовится из красного воска, и обращаются к планете Марс во время приготовления свечи (классическое заклинание описано выше в теме Планетарных приворотов), поверх листка с кодом выкладывают на бумагу ногти соединяемых людей. Заклинания могут быть использованы абсолютно любые, но обязательное чередование с Универсалкой. Т.е. Планетарное заклинание + Своё желание или любовное заклинание + Универсалка.

СВЕЧНОЙ ПРИВОРОТ НА БУМАЖНЫХ ВЕЩАХ

(визитки и прочая мелочь)

Готовится из рыжего воска, и обращаются к планете Венере во время приготовления свечи (классическое заклинание описано выше в теме Планетарных приворотов), поверх листка с кодом выкладывают на бумагу пепел от визиток или маленькие кусочки визиток соединяемых людей. Заклинания могут быть использованы абсолютно любые, но обязательное чередование с Универсалкой. Т.е. Планетарное заклинание + Своё желание или любовное заклинание + Универсалка.

СВЕЧНОЙ ПРИВОРОТ НА МЕСЯЧНЫХ

Готовится из рыжего (оранжевого) воска, и обращаются к планете Венера во время приготовления свечи (классическое заклинание описано выше в теме Планетарных приворотов), поверх листка с кодом выкладывают на бумагу свежую высушенную менструальную кровь заказчицы и пепел от фотографии жертвы. Заклинания могут быть использованы абсолютно любые, но обязательное чередование с Универсалкой. Т.е. Планетарное заклинание + Своё желание или любовное заклинание + Универсалка.

СВЕЧНОЙ ПРИВОРОТ НА СПЕРМЕ

Готовится из зеленого воска, и обращаются к планете Меркурий во время приготовления свечи (классическое заклинание описано выше в теме Планетарных приворотов), поверх листка с кодом выкладывают на бумагу засушенную сперму и сожженное фото заказчика. Заклинания могут быть использованы абсолютно любые, но обязательное чередование с Универсалкой. Т.е. Планетарное заклинание + Своё желание или любовное заклинание + Универсалка.

СВЕЧНОЙ ПРИВОРОТ БЕЗ ФОТО И ДРУГИХ ПРЕДМЕТОВ, ПО ВОСПОМИНАНИЯМ

Готовится из свечей двух цветов (красная + зелёная), и обращаются к планетам Марс Меркурий во время приготовления свечи (классическое заклинание описано выше в теме Планетарных приворотов), поверх листка с кодом кладут желание, написанное заказчицей, или маленький рисунок желаемого результата. Заклинания могут быть использованы абсолютно любые, но обязательное чередование с Универсалкой. Т.е. Планетарное заклинание + Своё желание или любовное заклинание + Универсалка.

ПРИВОРОТЫ ПО ДНЯМ НЕДЕЛИ ИЛИ ПЛАНЕТАРНЫЕ ОБРЯДЫ

Стандарт – 7 обрядов на каждый день в неделе.

Понедельник

Вам потребуется:

- Ногти и волосы соединяемых людей – немного.
- Пластилин – кусок размером с перепелиное яйцо голубого цвета.
- Свеча голубая – 1 шт.
- Мел голубой Направление Юг.

Время и место: на закате солнца, после 18.00 по понедельникам.

Обряд: начертите на полу – Шестой и последний пантакль Луны, так что бы Вы могли уместиться внутри со свечкой и пластилином. Положите на блюдце волосы с ногтями и пластилин.



В направлении Юга поставьте и зажгите свечу. Сперва приветствуйте Луну классическим заклинанием:

«Я заклинаю Вас, ангелы хорошие и могущественные, силою и могуществом имён

Адонаи, Адонаи, Адонаи, Эйе, Эйе, Эйе, Кадос, Кадос, Кадос, Ахим, Ахим, Ахим, Ахим, Иа, Иа, сильный Иа, который появился на горе Синай во всей могущественной славе. **Адонаи, Садаи, Саваоф, Аматаи, Иа, Иа, Иа, Иа, Марината, Абим, Исна,** сотворивший во второй день моря, реки и все воды, даже находящиеся под небесами и на земле. Запечатлел море своим высшим именем, назначил ему пределы, которые оно не может преступить.

Заклинаю Вас хорошие и сильные ангелы, именами тех, которые повелевают первым легионам – **Габриель, Мадиль, Деамиель, Янаель, Сахиль, Заниель, Хабаиель, Ваханаель, Корабиель, Маель, Вираель, Вальмум, Балиель, Балаи, Хюсмастрем, Кюраниель, Дабриель, Дарквиель, Ханум, Анаель, Витюель** – и служат великому и чтимому

Орфаниелю. Именем звезды, называемой Луна, и всеми перечисленными выше именами.

Заклинаю тебя, **Габриель**, председательствующего в этот день, посвящённый Луне, прийти ко мне на помощь и исполнить мои желания».

Поклонитесь со своего места Лунным правителям – в сторону Юга, так как приворотные темы у планеты Луны залегают именно в этом направлении. Теперь сосредоточьтесь на своём желании в отношении соединяемых людей, представьте мысленно, к какому результату вы должны стремиться.

Возьмите в одну руку пластилин в другую волосы и ногти и соедините их в единый клубок, разогревая руками пластилин. В конце у вас должен получиться шарик без торчащих тут и там волос и ногтей.

Выберите любое любимое приворотное заклинание и чередуя его с Универсалкой скатывайте любовный шарик до того момента, когда вы почувствуете, что приворот тронулся с места.

Тогда произнесите 1 раз вышеприведённое заклинание и затушите свечу, отложите шарик на подоконник.

- Планетарные Духи очень любят ровную, спокойную, медитативную музыку, её можно заранее включить для лучшего эффекта.
- Для убления Духов можно ещё заранее в круг поставить блюдце с молоком и пеньем.

Вторник

Вам потребуется:

- Ногти и волосы соединяемых людей – немного.
- Пластилин – кусок размером с перепелиное яйцо красного цвета.
- Свеча красная – 2 шт.
- Мел красный Направление Север.

Время и место: на закате солнца, после 20.00 по вторникам.

Обряд: начертите на полу второй пантакль Марса. Положите на блюдце волосы с ногтями и пластилин.



В направлении Севера поставьте и зажгите свечу. Сперва приветствуйте Марс классическим заклинанием:

«Я заклинаю Вас, ангелы сильные и святые, священными именами: **Иа, ,Иа,, Иа, Хе, Хе, Хе, Ва, Хи, Ха, Ха, Ха, Ва, Ва, Ва, Ан, Ан, Ан, Ан, Аие, Аие, Аие, Эль, Ай, Элибра, Элоим, Элоим,** и другими именами высшего Бога, создавшего сухую воду, названную им землёй, на поверхности которой растут деревья и травы, и запечатлевшего её своим святым драгоценным именем, обожаемым и грозным, и именами ангелов командующих пятым легионом – **Фриагне, Гюаель, Дамаель, Кальзас, Арагон, Лама, Астанья, Лобкин, Сонкас, Жаксель, Изаель, Ирель, Рахюмель, Ханиель, Рейель, Серафиель, Матиель, Фрасиель, Сакриель, Жаниель, Гальдель, Озаель, Вианюель, Залиель** и служащих могущественному **Асимию**; именем звезды Марса, заклинаю тебя, о **Самаель**, ты который председательствуешь во вторник, – и всеми вышеперечисленными именами. Именем **Адонай** – Бога живого и истинного – приди ко мне на помощь и исполни мои желания».

Поклонитесь со своего места Марсианским правителям – в сторону Севера, так как приворотные темы у планеты Марс залегают именно в этом направлении.

Теперь сосредоточьтесь на своём желании в отношении соединяемых людей, представьте мысленно, к какому результату вы должны стремиться.

Возьмите в одну руку пластилин в другую волосы и ногти и соедините их в единый клубок, разогревая руками пластилин. В конце у вас должен получиться шарик без торчащих тут и там волос и ногтей.

Выберите любое любимое приворотное заклинание и чередуя его с Универсалкой скатывайте любовный шарик до того момента, когда вы почувствуете, что приворот тронулся с места.

Тогда произнесите два раза вышеприведённое заклинание и затушите свечу, отложите шарик на подоконник.

Среда

Вам потребуется:

- Ногти и волосы соединяемых людей – немного.
- Пластилин – кусок размером с перепелиное яйцо зелёного цвета.
- Свеча зеленая – 3 шт.
- Мел зелёный Направление Юг.

Время и место: ближе к ночи, после 23.00 по средам.



Обряд: начертите на полу первый пантакль Меркурия. Положите на блюдце волосы с ногтями и пластилин.

В направлении Юга поставьте и зажгите свечу. Сперва приветствуйте Меркурий

классическим заклинанием:

«Я заклинаю Вас, ангелы сильные и святые, могущественные именами страшными и чудными: **Адонаи, Ахим, Садаи, Садаи, Эйе, Эйе, Эйе, Асание, Азарие. Именем Адонаи.** Богом Израиля, сотворившим великое светило для отличия дня от ночи. Всеми именами ангелов, служащих во втором легионе – **Матлаи, Тармель, Вараборат, Иерекюе, Митратон, Твиель, Раель, Иарахель, Венаель, Велель, Абюори, Юсирнюель, Миллиель, Нелапа, Бабель, Галюель, Вель, Лакюель** – перед ангелом трижды великим, сильным и могущественным. Именем звезды Меркурия, её священной печатью и всеми перечисленными именами, заклинаю тебя великий ангел **Рафаель**, Ты, который председательствуешь в четвёртый день; святым именем, запечатленным на челе **Аарона**, жреца высшего Творца, и именами ангелов, утверждённых в милости у Спасителя, и, наконец, именем престола шестикрылых животных прийти ко мне на помощь и исполнить мою волю».

Поклонитесь со своего места Меркурианским правителям – в сторону Юга, так как приворотные темы у планеты Меркурий залегают именно в этом направлении.

Теперь сосредоточьтесь на своём желании в отношении соединяемых людей. представьте мысленно, к какому результату вы должны стремиться.

Возьмите в одну руку пластилин в другую волосы и ногти и соедините их в единый клубок, разогревая руками пластилин. В конце у вас должен получиться шарик без торчащих тут и там волос и ногтей.

Выберите любое любимое приворотное заклинание и чередуя его с Универсальной скатывайте любовный шарик до

того момента, когда вы почувствуете, что приворот тронулся с места.

Тогда произнесите 3 раза вышеприведённое заклинание и затушите свечу, отложите шарик на подоконник.

Четверг

Вам потребуется:

- Ногти и волосы соединяемых людей – немного.
- Пластилин – кусок размером с перепелиное яйцо синего цвета.
- Свеча синяя – 4 шт.
- Мел синий Направление Юг.

Время и место: утром с 02.00 по четвергам.

Обряд: начертите на полу седьмой пантакль Юпитера. Положите на блюдце волосы с ногтями и пластилин.



В направлении Юга поставьте и зажгите свечу. Сперва приветствуйте Юпитер классическим заклинанием:

«Я заклинаю Вас, ангелы святые, именами: **Кадос, Кадос, Кадос, Эшсерси, Эшсерси, Эшсерси, Хатим, Хатим, Иа** – властителем веков, **Кантин, Жаим, Жаник, Ание, Кальбар, Саббак, Бетифай, Альнаим.**

Заклинаю Вас **Адонаем**, сотворившим в пятый день рыб и гадов, а птиц на поверхности земли. Ангелами, служащими

в шестом легионе – **Сераф, Шеруб, Гарзис, Ханиель, Гаргатель, Тюриель, Маммон, Тюбиель, Аерей, Цадкиель, Задниель, Михаель, Гаргазель** в присутствии святого ангела, могущественного и превосходного их начальника, князя. Именем звезды Юпитера и её печатью **Адонай**, высшим создателем всего.

Именами всех звёзд, их силами и могуществом и наконец, именами всех, ранее поименованных: заклинаю тебя, о, великий, **Сашиель**, ты, который председательствуешь в день Юпитера! Приди ко мне на помощь и исполни мою волю».

Поклонитесь со своего места Юпитерианским правителям – в сторону Юга, так как приворотные темы у планеты Юпитер залегают именно в этом направлении.

Теперь сосредоточьтесь на своём желании в отношении соединяемых людей, представьте мысленно, к какому результату вы должны стремиться.

Возьмите в одну руку пластилин в другую волосы и ногти и соедините их в единый клубок, разогревая руками пластилин. В конце у вас должен получиться шарик без торчащих тут и там волос и ногтей.

Выберите любое любимое приворотное заклинание и чередуя его с Универсалкой скатывайте любовный шарик до того момента, когда вы почувствуете, что приворот тронулся с места.

Тогда произнесите 4 раза вышеприведённое заклинание и затушите свечу, отложите шарик на подоконник.

Пятница

Вам потребуется:

- Ногти и волосы соединяемых людей – немного.
- Пластилин – кусок размером с перепелиное яйцо оранжевого цвета.
- Свеча оранжевого цвета – 5 шт.
- Мел оранжевый Направление Юг.

Время и место: на рассвете с 06.00 по пятницам.

Обряд: начертите на полу Третий пантакль Венеры. Положите на блюдце волосы с ногтями и пластилин.



В направлении Юга поставьте и зажгите свечу. Сперва приветствуйте Венеру классическим заклинанием:

«Я заклинаю Вас, святые, сильные и могущественные ангелы, именами:

Он, Хей, Хеа, Иа, Ие, Адонаи, Садаи, который в шестой день создал четвероногих, земноводных и людей, дал власть Адаму над всеми животными, который благословил имена Господа.

Именами ангелов, служащих в третьем легионе – **Сешиель, Шедюзитаниель, Корат, Тамаель, Танасиель, Тюриель, Сониель, Бабисель, Калиель, Малтиель, Хюзатиель, Пениель, Пенаель, Пенат, Рафаель, Раниель, Дормиель, Порна, Шашиель, Шермиель, Самаель, Сантанаель, Фамисель** в присутствии великого ангела **Ажиеля**, князя сильного и могущественного. Звездой Вены, её священной печатью и всеми перечисленными именами. Заклинаю тебя, великий ангел **Анаель**, председательствующего в шестой день, приди мне на помощь и исполни мою волю».

Поклонитесь со своего места Венерианским правителям – в сторону Юга, так как приворотные темы у планеты Венеры залегают именно в этом направлении.

Теперь сосредоточьтесь на своём желании в отношении соединяемых людей, представьте мысленно, к какому результату Вы должны стремиться.

Возьмите в одну руку пластилин в другую волосы и ногти и соедините их в единый клубок, разогревая руками пластилин. В конце у вас должен получиться шарик без торчащих тут и там волос и ногтей.

Выберите любое любимое приворотное заклинание и чередуя его с Универсалкой скатывайте любовный шарик до того момента, когда вы почувствуете, что приворот тронулся с места.

Тогда произнесите 5 раз вышеприведённое заклинание и затушите свечу, отложите шарик на подоконник.

Суббота

Вам потребуется:

- Ногти и волосы соединяемых людей – немного.
- Пластилин – кусок размером с перепелиное яйцо фиолетового цвета.
- Свеча фиолетового цвета – 6 шт.
- Мел фиолетовый Направление Север.

Время и место: утром с 10.00 по субботам.

Обряд: начертите на полу Третий пантакль Сатурна. Положите на блюдце волосы с ногтями и пластилин.



В направлении Юга поставьте и зажгите свечу. Сперва приветствуйте Сатурна классическим заклинанием:

«Я заклинаю Вас, **Кафиель, Кассиель, Машатаи, Серакиель, ангелы сильные и могущественные, именем Адонаи, Адонаи, Адонаи, Эйе, Эйе, Эйе, Асим, Асим, Асим, Кадос, Инна, Има, Садаи, Иа, Сар.** – Господом создавшим века и почившим, чтобы народ неизменно чтит и праздновал этот день, даба заслужил этим в будущем веке награду, обещанную именами ангелов, служащих в седьмом легионе – **Дафокиель, Иофиель, Зафкиель, Амабиель, Харан, Поймон, Нимфа, Ханиель, Зуриель** в присутствии **Бооеля** – ангела великого и могущественного.

Звездой Сатурна, его священной печатью и вышеперечисленными именами, заклинаю тебя, **Кафриель**, председательствующего в этот день, прийти ко мне на помощь и исполнить мою волю».

Поклонитесь со своего места Сатурнианским правителям – в сторону Севера, так как приворотные темы у планеты Сатурна залегают именно в этом направлении.

Теперь сосредоточьтесь на своём желании в отношении соединяемых людей, представьте мысленно, к какому результату вы должны стремиться.

Возьмите в одну руку пластилин в другую волосы и ногти и соедините их в единый клубок, разогревая руками пластилин. В конце у вас должен получиться шарик без торчащих тут и там волос и ногтей.

Выберите любое любимое приворотное заклинание и чередуя его с Универсалкой скатывайте любовный шарик до того момента, когда вы почувствует, что приворот тронулся с места.

Тогда произнесите 6 раза вышеприведённое заклинание и затушите свечу, отложите шарик на подоконник.

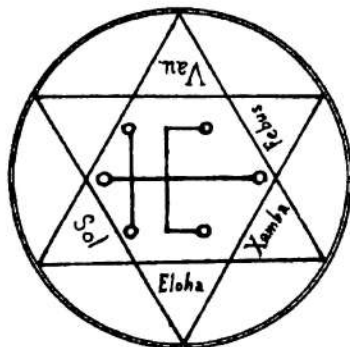
Воскресение

Вам потребуется:

- Ногти и волосы соединяемых людей – немного.
- Пластилин – кусок размером с перепелиное яйцо желтого цвета.
- Свеча желтого цвета – 7 шт.
- Мел желтый.

Время и место: утром с 13.00 по воскресениям.

Обряд: начертите на полу 7 пантакль Солнца. Положите на блюдце волосы с ногтями и пластилин.



В направлении Юга поставьте и зажгите свечу. Сперва приветствуйте Солнце классическим заклинанием:

«Я заклинаю Вас, ангелы Божии и могущественные, святые, именем Адонаи,

Эйе, Эйе, Эйе, который есть, был и будет. Эйе, Адонаи, и именем имя Садаи, Кадос, Кадос, Кадос, правящий Херувимами и великим именем самого могущественного сильного Бога, стоящего превыше всех небес. Эйе, Сарайе – повелитель веков, создавший небо, землю, море, вселенную и все вещи, которые были в первый день, запечатлев их Своим святым именем – Фаа!

Заклинаю Вас также именами святых ангелов, находящихся во главе четвертого легиона – Самаель, Бахиель,

Атель, Габриель, Вионатраба, Анаель, Пабель, Устаель, Бурхат, Суккратос, Капабили, Аиель, Аниель, Вель, Аквиель, Магабриель, Сапиель, Матуиель, Хабюдиель, Масказиель, Харфниель, Уриель, Натомиель – и служащих в присутствии могущественного и знаменитого Саламиа.

Именем звезды, называемой Солнце, её знаком, обожаемым и страшным именем Бога живого и истинного и всеми перечисленными вначале именами.

Заклинаю тебя, святой ангел Михаель, ты, который председательствуешь в Воскресенье, под обожаемым именем Адонаи, богом Израиля, сотворившим весь мир и всё, что он заключает – дабы ты помог мне и способствовал исполнению всех моих просьб и желаний, согласно моей воле и моего желания».

Поклонитесь со своего места правителям Солнца – в сторону Юга, так как приворотные темы у планеты Солнца залегают именно в этом направлении.

Теперь сосредоточьтесь на своём желании в отношении соединяемых людей, представьте мысленно, к какому результату вы должны стремиться.

Возьмите в одну руку пластилин в другую волосы и ногти и соедините их в единый клубок, разогревая руками пластилин. В конце у вас должен получиться шарик без торчащих тут и там волос и ногтей.

Выберите любое любимое приворотное заклинание и чередуя его с Универсалкой скатывайте любовный шарик до того момента, когда вы почувствуете, что приворот тронулся с места.

Тогда произнесите 7 раз вышеприведённое заклинание и затушите свечу, отложите шарик на подоконник.

Данный вид приворотов можно проводить по всем семи дням недели и в этом случае, у вас накапливаются 7 шариков по цветам планет, а также остаются ещё и свечи. Когда у вас полный набор планетарный – это равняется полному циклу, что даёт больше скорости для решения любовных задач.

При полном наборе сделайте в 15.00 или 16.00 (день на ваше усмотрение) на столе круг из шариков, которые будут лежать внутри и внешний круг свечами, главное соотносите цвета и последовательность, как описано выше по дням недели.

Зажгите свечи по часовой стрелке от ведущей планеты того дня в котором сейчас работаете. Начните произносить все классические приветствия к Планетам по порядку водя правой рукой над огнем по часовой стрелке.

Произнеся семь Планетарных заклинаний повторите любимые приворотные заговоры, или в данном случае вполне подойдет один заговор или заклинание на все 7 дней. Остановитесь, представьте картину желаемого результата. Если с вами рядом находится заказчик – попросите его представить желаемый результат.


Поблагодарите Планеты.

Соедините все 7 шариков в один и отдайте его заказчику. Этот большой приворотный шар следует закопать глубоко (на 1 метр) в землю и там же положить остатки и оплывки свечей. Обряд окончен.

Можно взять выборочно день по тому, в какой день недели родился привораживаемый или заказчик. В этом случае готовится только один шарик. Его вместе со свечкой закапывают в землю на пол метра, опять же сам заказчик.



ПРИВОРОТЫ С ИСПОЛЬЗОВАНИЕМ ЦВЕТОВ



Водяной приворот на 13 розах

Вам потребуется:

- Фотография соединяемой пары (если фотографии отдельные их нужно склеить вместе) – 1 шт.
- Бутон белых роз (с чайным запахом) – 13 шт.
- Алая красная лента – длина в рост заказчицы ширина от 5 см.
- Глубокая хрустальная чашка – на половину наполненная колодезной или родниковой водой.
- Церковные свечи (длинные и самые тонкие) – 6 шт. и свечи белого цвета (6 часовые) – 7 шт.

Время и место: вторник в часы Марса, или пятница в часы Венеры, можно проводить обряд в домашних, офисных или природных условиях

Обряд: нарисуйте мелом на столе, или палочкой на земле пантакль Сатаны, в центр звезды поставьте чашу с водой. Расставьте по помещению или по природе белые свечи в те места, куда вам захочется, зажгите их.

Расчехлите бутоны белых роз и побросайте половину лепестков в чашу с водой, а вторую половину положите рядом (они вам потребуются позже).

Напишите на фото с лицевой стороны и на ленте заклинание:

«На море на окияне есть бел горяч камень Алатырь, никем не ведомый, под тем камнем сокрыта сила могуча и силе нет конца.

Выпускаю я силу могучую на красен молодца раба (имя): сажаю я силу могучую во все суставы, полусуставы, во все кости и полукости, во все жилы и полужилы, в его очи ясные, в его мозг светлый, в его грудь белую, в его ретивое сердце, утробу, в его руки и ноги.

Будь ты сила могуча в красном молодце рабе (имя) неисходно: а жги ты сила могучая его кровь горячую, его сердце кипучее на любовь ко мне красной девице (имя). А был бы красный молодец во всем послушен мне красной девице (имя) во всю жизнь.

Ничем бы красный молодец не мог отговориться ни заговором, ни приговором, и не мог бы ни стар человек, ни млад отговорить его своим словом.

Слово мое крепко, как бел горяч камень Алатырь.

Кто из моря всю воду выпьет, кто из поля всю траву выщиплет, и тому мое заклятие не превозмочь, силу могучую не увлечь. Нима».

Положите фото (лицевой стороной вверх!) на лепестки роз в чашку, поверх насыпьте остатки лепестков.

Возьмите в правую руку 2 церковные свечи, а левой рукой возьмитесь за край чаши (во время всего обряда чашу медленно вращают по часовой стрелке).

Зажгите свечи и скапывайте воск и огонь со свечей на лепестки роз и фотографию.

Все, что находится в чаше будет шипеть, искриться, и пускать клубочки дыма.

Во время водного возжигания произносите Универсалку и заклинание вышеприведенное. Когда свечи в вашей руке прогорят более чем наполовину, задуйте их, возьмите следующие 2 свечи, и продолжайте проведение обряда.

После прогорания и этих двух свечей, опустите руки в чашу, и переверните фотографию с лепестками на другую сторону, оставив их в воде. Возьмите последние 2 церковные свечи и повторите все, как с предыдущими свечами.

Фотографию выньте из воды, и сверните в тугую трубочку, вместе с еще теплым воском и горевшими лепестками, замотайте лентой, и завяжите на 13 узлов, произнося заклинание вышеприведенное.

Огарки первых двух свечей сжигают перед сном в этот же вечер (произнося заклинание 13 раз во время их горения), следующие в ближайший вторник (вечером) и в ближайшую пятницу (вечером). Трубочку закапывают на святой земле (кладбище, монастырь – на перекрестке) не позднее 13-го дня.

Белые свечи по завершении обряда тушат, и дожигают на 13й день полностью – произнося при зажигании заклинание 13 раз кряду после чего свечи могут догорать сами по себе.

Растекшийся теплый воск можно скатать в восковой шар, и загадать желание в отношении любимого человека. Позже такой шар нужно отдать бегущей воде (т.е. бросить в реку).

Приворот на семи красных розах (лепестковый)

Вам потребуется:

- Фотографии соединяемых людей, или допустимы частицы одежды, мумие, почерк и т.д.
- Розы бордовые, красные (на ваш вкус) – 7 шт
- Сахар песок – немного, около 2х горстей

- Розовое масло – 1 кубик
- Кастрюля маленькая – 1 шт
- Платок белый кружевной или кусочек материи белого цвета – 1 шт
- Красные свечи 12 часовые – 2 шт

Время и место: обряд проводится в помещении где есть плита или в природных условиях на кострище. Дни для обряда рекомендуются – Вторник в часы Марса, в среду в часы Меркурия, и в пятницу в часы Венеры.

Обряд: возьмите семь роз отделите лепестки, листья от стебля и порежьте их ножом в мелкую крошку.

Бросьте в кастрюлю с сахарным песок. На обеих фотографиях напишите заклинание и порежьте их в мелкую крошку (можно ножницами) и бросьте в кастрюлю.

Заклинание любовное:

«Выйду я на улицу на ярый свет, посмотрю во чистое поле. Во чистом поле есть 77 медных светлых каленых печей, на 77 медных на 77 светлых каленых печах по 77 яги-бабы, у тех у 77 яги-бабы есть по 77 дочерей, у тех 77 дочерей есть по 77 клок и по 77 метел.

Помолюся я и покорюся я колдунья (имя) я темм яги-бабовым дочерям: Ой еси! Вы яги-бабовы дочсри, присушите и прилущите раба (имя) к рабе (имя зак.) метлами следы запашите, кулаками заключите, бейте, убивайте подпятную жилу, бейте, убивайте подколенную жилу, бейте убивайте корекористый дуб., бейте убивайте медны калены печи.

Коль горят пылко и жарко медныя печи, тако же бы раб (имя) пекся и калился во всякое время, во всяк час, утром рано, вечером поздно, о середки дня, о полуночи, о утренней заре и вечерней, на новый и на ветхий месяц, и на перекрой месяца; не мог бы он раб (имя) ни жить, ни быть, ни пить, ни есть, во сне не засыпал бы, в питье не запивал бы, во еде не заедал бы, с добрыми людь-

ми во беседе не засиживал бы, все меня бы (имя зак.) на уме держал и казалась бы я рабу (имя) светлее месяца ясного, красивее солнышка красного, любе отца, матери, чище и матерей всего мира крещёнаго. Ветры ветерочки, буйные вихорочки, спущу я с вами свои слова, свою статую на свою сторону, где ее найдете, тут ее возьмете, – на широкой улице, во мшаной хоромине, во дверях, воротах. Нима».

Опрыскайте состав в кастрюле розовым маслом и подлейте ложечку простой воды. Поставьте рядом красную свечу, зажгите ее.

Там же зажгите огонь над кастрюлей, и варите состав помешивая ложкой (желательно деревянной) по часовой стрелке произнося Отче Наш – перевертыш короткий + Заклинание любовное = по кругу 7 раз.

Можно сделать небольшую паузу (не отлучаясь от варева) представляя мысленно желаемое, затем снова помешиваем состав, и произносим заклипания, всего таких подходов к кастрюле должно получиться 7.

Если состав в кастрюле будет быстро выпариваться, подливайте по чуть – чуть воду. Форточка или окно во время проведения обряда обязательно должна быть открыта.

Готовому составу дайте остыть и просохнуть, т.е. кастрюлю можно поставить за окно и на следующий день продолжить обряд.

Теперь возьмите платок, нарисуйте в центре пантакль Сатаны и в центре звезды напишите имена соединяемых людей.

Выньте состав из кастрюли и из этого месива разложите на пантакле подобие человеческой фигуры мужского пола, посыпьте сверху немного сахарного песка и свяжите платок туго на семь узлов, говоря на каждый узел следующие слова:

1 узел: «Яги-бабовы дочери пейте у раба (имя) кровь!

2 узел: Яги-бабовы дочери ешьте раба (имя) плоть!

3 узел: Яги-бабовы дочери сушите раба (имя) мозг!

4 узел: Яги-бабовы дочери грызите у раба (имя) мысль!

5 узел: Яги-бабовы дочери воруйте у раба (имя) душу!

6 узел: Яги-бабовы дочери дарите рабу (имя) тоску, печаль и хотение по (имя зак.)!

7 узел: Яги-бабовы дочери гоните раба (имя) к (имя зак.) и всегда и везде и на небе, и на земле. Нима!

Узлы прикапайте красной свечой, так чтобы узлы пропитались воском и запломбируйте 7 печатями на веки.

Если во время стягивания платка с вашего состава стекала жидкость, соберите её, она вам может пригодится во время приготовления сладких блюд для любимого. Платок закапайте на рассвете или на закате на перекрестке троп в лесу или на кладбищенском перекрестье.

Рядом поставьте красную свечу, зажгите, произнесите 7 раз заклинание любовное и уходите с этого места не оборачиваясь.

Приворот на семи красных розах (бутоновый)

Вам потребуется:

- Мумие ваше и любимого (волосы, ногти, мозоли, части одежды, кровь, почерк: подойдет даже визитка или салфетка, которой ваш любимый человек вытирал губы)
- Красные розы не сильно распустившиеся – 7 шт.
- Алый платок – 50\50 или кусок материала желателно красного цвета или белого – 1 шт.
- Красный нитки и иголка – 1 шт.
- Свечи шести часовые 7 шт.
- Вино сладкое – около 50–100 мг.

Время и место: обряд проводится в любых удобных условиях в день и час Венеры или Сатурна.

Обряд: разложите платок на ровной поверхности, нарисуйте на нем пантакль Сатаны во всю ширину и в центре пятиконечной звезды напишите следующее заклинание:

Заговор любви на розах:

«Стану я отроковица не благословясь, пойду не перекрестясь, из избы не дверьми, из двора не воротами, и пойду в чистое поле. В чистом поле стоит и семь, и шесть, и пять, и четыре, и три, и два, и один: бес Чёрт, бес Сатанович, бес Еремей, бес Варфоломей, бес Савва, бес колдун, бес Асаул, и я сойдусь поближе отроковица (имя зак) и поклонюсь пониже, ниже сердца, ниже пояса, ниже земли матушки. Вы семьдесят бесов семь, шесть и один бесы Чёрт, Сатанович, Еремей, Варфоломей, Савва, колдун, Асаул, и как вы служили Ироду царю, и так послужите мне, отроковице (имя зак.), пойдите по городам и по уездам, и по деревням, избирайте тоску и сухоту, со зверей и со птицы и с рыбы и со всякого звания людей, и снесите ту тоску и сухоту в отрока (имя любимого), в ясные очи, в черные брови, в светлое лицо, в сахарные уста, в горячую кровь, в черную печень в семьдесят семь жил и в одну жилу, во стантовую, в подпятную в сыромятную, что бы отрок (имя любимого) не мог бы ни жить, ни быть, ни день по солнцу, ни ночь по месяцу.

Как младенец без материнского молока жить не может, так бы жил отрок (имя любимого);

Есть в чистом поле семь заветных цветов, подойду к ним поближе, поклонюсь пониже, вздохну и выдохну тоску и кручину – семирунную злобину, заберу тоску и кручину и снесу к дубу сорочинскому, под тем дубом сорочинским есть семьдесят семь отроковиц, из под того дуба сорочинского выходит Яга-баба и пожирает семьдесят семь сажень дубовых дров и коль жарко, и коль ярко разгоралось семьдесят семь сажень дубовых дров и столь

жарко нестерпимо и пылко, разгорался отрок (имя любимого) по мне отроковице (имя зак.); разгорались ясные очи и черные брови, и светлое лицо, и сахарные уста, ретивое сердце и горячая кровь, черная печень и семьдесят семь жил и семьдесят семь суставов во един сустав; чтобы отрок (имя любимого) без меня отроковицы (имя зак.) не мог бы с себя тоски, кручины и сухоты снять, любовную болезнь отогнать, розовую постель отстирать, не мог бы без меня в чистом поле разгуляться и пресным молоком нахлебаться, ни сном отоспаться, во беседе не отсидеться. И тем моим словам ключ и замок, и замок замкну и снесу замок в Окиян-море под Латырь камень. Нима».

Подписанный платок или материю положите на стол, на тест положите бутоны роз внутрь которых вложите имеющееся у вас мумие (любимого и свое перемешанные, если у вас почерк или визитка, или куски материи – пережгите их и пепел заложите внутрь бутонов). Т.е. мумие делится на семь частей и каждую часть вкладывают в отдельный бутон.

Красной ниткой зашейте концы бутонов, так чтобы оттуда не высыпалось содержимое. Расставьте по краям платка на подставках семь красных свечей, не ставьте свечи в центр, они будут мешать работе.

Возьмите ближайший бутон и смочив его в вине поднесите к одной из семи свечей, держа бутон над пламенем свечи произносите вслух Универсалку и заговор любви на розах, произносите заклинания по кругу семь раз. Если бутон начнет подсыхать, смочите его заново в вине. Когда все произнесено, положите этот бутон туда, откуда вы его взяли и проделайте все то же самое со следующими бутонами.

Каждому бутону должна соответствовать отдельная свеча. После того как все бутоны будут, таким образом, обработаны, снимите с платка свечи и свяжите платок над бутонами (не туго) на семь узлов, воском красных свечей пропитайте узлы. Обряд закончен.

Платок закопайте на кладбищенском перекрестье или бросьте в воду, но в этом случае положите внутрь платка семь камней.

Огарки от красных свечей поставьте кругом где-то рядом с тем местом, где закопали или бросили в воду обряд и уходите.

Приворот на 33 розах

Вам потребуется:

- Лепестки и шипы с 33 роз (цвет на ваш вкус).
- Фото ваше и любимого по 1 шт.
- Лаванда – щепотка или состав удачи: ванилин, мускатный орех и кардамон по щепотке.
- Кастрюля небольшая – 1 шт.
- Пузырек маленький с плотной крышкой для готового состава.
- Заказчица может дать свою кровь двумя способами: первый, уколов палец во время обряда и капнув каплю в кастрюлю или сходить в медпункт и попросить набрать в шприц 1 кубик крови.

Время и место: проводится в домашних или офисных условиях при наличии плиты, в день и часы Луны или Солнца

Обряд: поставьте кастрюлю на плиту, влейте в нее 2 литра колодезной, родниковой или просто фильтрованной воды.

Всыпьте в кастрюлю лепестки и шипы с 33х роз. Положите в нее фотографию свою и любимого заранее подписанные следующим заклинанием:

«Выйду из парной бани, стану своим белым бумажным телом на шелковый веник; дуну и плюну в четыре ветра буйных. Попрошу из чиста-поля четырех братьев – четыре птицы востроносы, окованы носы.

Лети из чистого поля белый кречет, вострый нож, и востро копые: садись белый кречет рабу (имя любимого) на

белые груди, на ретивое сердце, на печень его сильную и на душу двужильную!

Лети черный ворон во поперек всего дорог раба (имя жертвы), сбивай его с путей и дорог, ворочай его на любимый чертог к рабе (имя заказчицы), чтобы он покоя не знал, а все бы о рабе (имя заказчицы) переживал!

Как эти лепестки мне весь сок отдадут, так и ты раб (имя жертвы) свои соки потратишь только на рабу (имя заказчицы) и ни жить тебе без нее и ни быть!

Как я колдунья (имя) сказала, как написала, как я услышала – так тому и наколдовала. Раз и навсегда! Быть тебе рабу (имя жертвы) при рабе (имя заказчицы) и денно и часно и ежесекундно с покорной головой, или голова твоя с плеч долой! Нима!»

Пока состав доходит до кипения, помешивайте его по часовой стрелке и отчитывайте Универсалку и заклинание верхнее. В этот момент заказнице надлежит дать Вам в кастрюлю немного крови или если она уже заготовлена заранее, влейте жертвенную кровь в кастрюлю.

Когда вода вскипит, убавьте огонь до самого маленького, накройте кастрюлю стеклянной колбой с желобом, и установите рядом стакан для стекающего парового образования. Этот пар и есть то, что нам нужно!

Когда паровой жидкости наберется на пузырек, отдайте его заказнице, и пусть она добавляет в пищу и в жидкость по одной капельке драгоценного зелья!

Оставшийся в кастрюле состав процедите сквозь марлю, и жидкость слейте, оставьте только жмых и облезшие фотографии.

Снесите все это к кладбищу, и не входя на его территорию прикопайте у забора, или на крайний случай опустите его в воду реки.

Приворот сексуальный на бутоне розы

Вам потребуется:

- Бутон самой красивой розы, какую сможете найти – 1 шт.
- Сперма немного – примерно чайная ложка.
- Волосы или кровь заказчицы – если волосы, то где-то локон, если кровь, то около 1 кубика.
- Кусок алого шелка размером с платок – 1 шт.
- Маркер или шариковая ручка пишущая по ткани – 1 шт.
- Свеча красная – 2 шт.
- Глубокая ложка для прогрева жидкости над свечами.

Время и место: проводится в любой день недели после 22 часов, не учитывая положения луны. Можно и дома и в гостях, и в офисе, и на природе по желанию

Обряд: напишите на ткани заклинание

«Поделись, огонь на две стороны, на огонь небесный и на огонь Ада,

объединись в мое желание, исполни мое заклинание.

Пусть... (свободный текст)

Двум огням повелеваю, два огня заклинаю, огонь небесный и огонь Ада объединись, как я сказала, так все и случись! Слово, огонь, огонь, Земля, а Я – колдунья (имя) при исполнении моего желания. Нима!»

В центр положите целый бутон – немного раскрыв внутренность, чтобы можно было влить готовую жидкость.

Поставьте на столе рядом две свечи, предварительно написав на них в столбик имена пары. Влейте в глубокую ложку сперму и кровь с волосами, поднимите над огнём и грейте до полного пузырения, одновременно произнося следующие заклинания:

Универсалка

Затем произнесите:

«Поделись огонь...»

Затем произнесите:

«Выйди и поднимись сила горячая, сила могучая, сила злющая воплотись в мои желания, в мои заклятия и заклинания, пошли на раба (имя жертвы) сухоту гремучую, тоску вероломную, скорбь бездонную! Опустоши его, опорожни его, сплосщи с него всю любовь, по всем женщинам, по мужчинам и по детям! Освободи его от всех зависимостей и насели в него мысли и тоску, и желания по рабе (имя заказчицы), что бы он тосковал и рыдал, и места не знал без рабы (имя заказчицы) и стала бы она ему милее красна солнышка, любимее тела собственного, дороже матери и отца! Как я сказала, так тому и бывать! Нима».

Разогретую жидкость влейте в бутон розы, в самую сердцевину. и аккуратно закройте бутон, обвяжите бутон материей. и завяжите на возможное количество узлов, произнося заклинание «Выйди и поднимись...»

Готовый обряд заказчица берет домой и сушит у батареи или печки.

Когда бутон полностью высохнет, его следует прикопать на кладбищенском перекрестке.

ПРИВОРОТ,

ОЧАРОВЫВАЮЩИЙ И ВОЗБУЖДАЮЩИЙ СТРАСТЬ

Вам потребуется:

- Лепестки ромашек (можно декоративные) – примерно горсть.
- Мед – 200 гр.
- Корица – 1 ч.ложка.
- Фотографии соединяемых людей.

Время и место: вторник, день Марса, или пятница день Венеры, на закате солнца

Обряд: в кастрюлю вылейте мед, насыпьте лепестки ромашек, корицу, и порвите фотографии пары на очень маленькие кусочки.

На белом листе бумаги нарисуйте пантакль Сатаны и вокруг него напишите заклинание:

«Разгулялся ветер злой, ветер злой и могучий, расхандрилась погода плакучая, пролилась вода на землю, так что бы и на раба (имя) грусть пролилась, любовь обрушилась, страсть голову по рабе (имя заказчицы) вскружила и все мысли раба (имя жертвы) затмила! Мед ромашковый варю, из цветов на раба (имя) страсть великую напушу, страсть гремучую, страсть хворючую! Чтобы день-деньской раб (имя жертвы) без рабы (имя заказчицы) горевал, горевал, лютою тоскою тосковал, тосковал, не имел бы других помыслов и мыслей, кроме одной встретится с рабой (имя)! Нима!»

Сложите лист конвертом и положите в кастрюлю с медом, пока варите – помешивайте и произносите заклинание чередуя его с Отче Наш (коротким вариантом) или с Универсалкой.

Доведите до кипения и дайте мёду попузыриться еще 15–20 минут.

Готовый обряд вместе с листом слейте в банку и крепко закройте крышкой.

Закапывается на поляне, луге (открытая местность) или можно бросить в воду, но в этом случае произносите у воды заклинание Ундинам.

ЛАВАНДОВЫЙ ПРИВОРОТ НА ВОЗБУЖДЕНИЕ ЖЕЛАНИЙ

Вам потребуется:

- Сухие цветы лаванды – горсть.
- Фотографии пары – по 1 шт.
- Ягодный сироп – 1 ст. ложка.
- Шерстяная нить (красного цвета) – длиной в рост заказчика.
- Свеча красная – 1 шт.

Время и место: воскресенье день Солнца с 11:00 до заката солнца

Обряд: напишите на фотографии заклинание нарисуйте поверх пантакль Солнца:

«Заклинаю Адово племя, Бесово семя – мертвому лежать, живому стоять, а рабу (имя жертвы) днем и ночью не спать, а все бы по рабе (имя заказчицы) мыслями гулять!

Ходить и не захаживать, по людям, по домам, все бы рабу (имя заказчицы) на уме держать, и всякую мысль по ней питать.

Адово племя, Бесово семя разум раба (имя жертвы) укради, а вместо мыслей будних образ рабы (имя заказчицы) посели, вдохни в него жизнь веселую, желанную по рабе (имя заказчицы) желанную!

Что бы и часу он не миновал, а все бы к рабе (имя заказчицы) на порог бежал! Нима».

Нарисуйте на столе или на листке пантакль Сатаны, поставьте на блюдо свечу и зажгите. Фотографию смажьте обильно ягодным сиропом, посыпьте сверху лавандой и скатайте в трубочку – внутрь, цветной стороной. Начните связывать трубочку нитью (один конец зажав в зубах). И сквозь зубы произносите Универсалку и Заклинание – всего 33 раза. Прогрейте трубочку по часовой стрелке на пламени свечи и отдайте готовый обряд заказчице. Она будет хранить трубочку в любом месте своего дома.

ПРИВОРОТ НА МАКЕ С СЕКСУАЛЬНЫМ ДУРМАНОМ

Вам потребуется:

- Свечи черные – 2 шт.
- Фотография совместная – 1 шт.
- Нитки красные – катушка.
- Мак лепестки (возможно использовать декоративные цветы) – 6 штук.

Время и место: вторник на Марсе, Четверг на Юпитере. Пятница на Венере, а время выбирается по желанию

Обряд: на фотографии напишите половой заговор по телу любимой, на себя не заступайте

«Холодом пала, в огне пропала, так бы и пропала всяка похоть рыбы (имя жертвы) по мужчинам, по детинам могучим, по мужикам станоющим.

Как слеза в огне не умывается, огонь в воде не разгорается, так и твое ярое рабы (имя жертвы) не взлокается, не раздвигается, не совращается.

Быть тебе рабе (имя жертвы) преданнее маменьки родной рабу (имя заказчика), любить тебе его не перелюбить, желать тебе его не пережелать, как сука по кобелю тоскует, как по хозяину воеет, так и тебе рабе (имя жертвы) тосковать, горевать по рабу (имя заказчика) его жалеть, о нем мечтать и для него ноги раздвигать! Как я сказала, так тому и бывать! Отныне и до века! Нима».

Сложите фотографию лицом к лицу (проложив меж ними лепестки мака), поставьте сверху две черные свечи и произносите заклинания по кругу 33 раза, Универсалку + Половое заклинание + Универсалку и т.д.

Догоревшие свечи (огарки) прикрепите к фотографии и заматывайте все красной нитью, концы завяжите на 33 узла. Готовый обряд привяжите к большому камню и бросьте в воду. произнося молитву Ундинам – 1 раз.

АЛКОГОЛЬНО-РОЗОВЫЙ ПРИВОРОТ

Вам потребуется:

- Бакарди золотой или черный (ром) – 1 бутылка
- Фото совместное – 1 шт.
- Бутоны алых роз – 2 шт.

Время и место: воскресенье, день Солнца с 3:00 до 4:00 или с 10:00 до 11:00, с 13:00 до 14:00 с 20:00 до 21:00

Обряд: на фотографии напишите следующее заклинание
«На море на Окиане, на острове на Буяне стоит бел горяч камень, на том камне лежат три камня, на тех камнях стоят три гроба, в тех гробах три доски, на каждой доске три тоски: первая тоска убивалася, с телом сопрягалася; вторая тоска убивалася, с телом сопрягалася, третья тоска убивалася, в сердце вошла.

К тем гробам я приходил раб (имя заказчика) от тех трех досок три тоски износил; от тех гробов ветер подувает, тоску рабе (имя жертвы) навевает, за упокой ее поминает; и был бы он ей удал да молод, краше красного солнца; по нему бы всегда тосковала, сердцем с ним сопрягалася, сохла бы да не умирала, в еде бы тоски не заедала, в пойле не заливала, от первых тоски не положила бы рук, а век бы меня поминала, сохла бы да тосковала. Нима».

Выйдите на природу, разлейте бакарди по земле небольшим крестом, в центр положите фото, на фото положите бутоны роз, и sprysnite также бакарди, подожгите спиртное и произнесите вслух заклинания:

Универсалка

+

Вышеприведенное заклинание

+

Молитва Саламандрам:


«Вечный, неизреченный, несотворенный Отец всех вещей! Несущийся в колеснице, движущей непрерывно вращающиеся миры. Властитель беспредельного эфира, где возвышается трон Твоего могущества, с высоты которого все открыто Твоим очам. Услышь детей Твоих, которых Ты любил с начала веков; потому что Твое золотое, великое и вечное величие сияет над миром, небом и звездами. Ты возвышаешься над нами, о, сверкающий огонь! Там Ты зажигаешься, сам поддерживаешь

Себя своим собственным сиянием. Из Твоей сущности исходят неиссякаемые источники света, поддерживающие Твой бесконечный дух, который поддерживает все, служа неисчерпаемым сокровищем существа, всегда готового производить формы, Тобой установленные. От этого духа происходят святые Цари, окружающие Твой престол. О, Отец Вселенной! О, единственный! О, Отец счастливых смертных! Ты создал также существа, которые чудесным образом подобны Твоей вечной мысли и Твоей обожаемой сущности; Ты их поставил превыше ангелов, возвещающих миру истины. Наконец, Ты сотворил нас в третьем разряде нашего первоначального мира. Так, хвала Тебе и обожание Твоих велений составляют мой непрестанный труд. Там я горю непрестанным желанием обладать Тобой. О, Отец! О, Мать, чудный первообраз материнства и чистой любви! О, Сын, цвет всех сынов, образец всех форм! Душа, дух, гармония и число всех вещей! Соедини рабу (имя жертвы) с рабом (имя заказчика) воедино единой цепью вечного союза. Нима».

Если огонь начнет гаснуть подливайте понемногу бакарди, заклинания произносятся на менее 3-х раз.

Фото должно полностью прогореть вместе с бутонами роз.

Когда все догорит, разровняйте землю, чтобы не осталось следов от обряда и уходите не оборачиваясь.



один из символов саламандр

ЗОМБИРУЮЩИЕ ПРИВОРОТЫ

Содержание зомбирующей темы:

- Зомбирование на страсть
- Привязывание или связывание воли
- Совращение или «раб» сексуальной страсти
- Воплощение амурных стрел
- Зомбирующая присушка
- Зомбирующее пламя любви
- Лесное зомбирующее притяжение посредством Гномов
- Зомбирующая смесь (на рабскую покорность)
- Зомбирование жертвенное на подчинение



Чем же зомбирование отличается от простых приворотов и в том числе от каналочных и других? Тут всё просто! Все другие разновидности приворотов грешат высокопарностью и колдунами не признаётся, то, что по сути любой приворот является насилием над волей человека и совершенно не важно, что он или она совершили. Нет такой меры, по которой можно прямо сказать, что он или она

достойны быть привороженными за их поступки.

Так вот в зомбирующих приворотах такого вопроса не стоит. Здесь всё предельно ясно и понятно!

Зомбирование – это крайняя степень воздействия на бессознательную область человека и практически полное подчинение психики желаниям конкретного человека или кукловода!

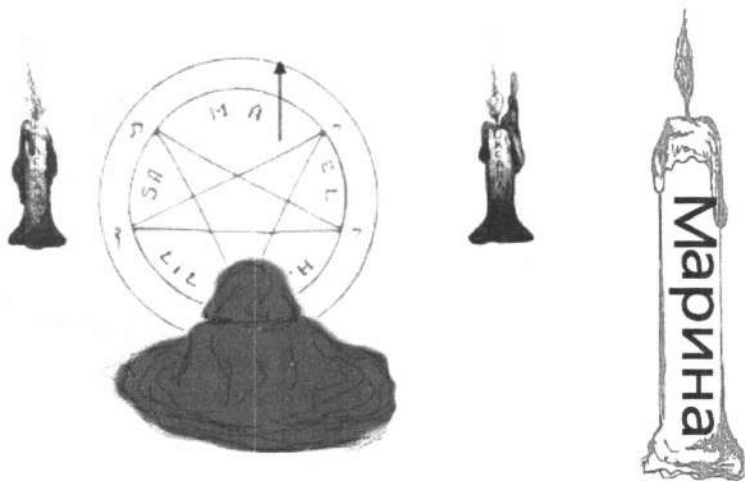
Зомбирование на страсть

Вам потребуется:

- Материя (цвет по желанию), лучше х/б. для шитья куклы. Внутреннее наполнение куклы: молотый кофе, молотый земляной орех = в равных долях + щепоть ванилина или лаванды. Кукла на ткани рисуется размером примерно с ладонь. По краям сшивается обычной ниткой, только шейте потуже, что бы внутренний состав из неё не высыпался. В голове остается проход для засыпания состава (или крови, костей и мяса привораживаемого. Когда кукла сошьётся и наполнится внутренней смесью, на ней нужно нарисовать лицо (примерно похожее на лицо привораживаемого.
- Иголka и нитки (цвета ткани) – 1 шт.
- Чуть больше и шире, чем рост куклы лепят член или влагалище из воска. Пример: если заказчик мужчина, то лепят член, а кукла шьется из жертвы и наоборот если заказчица женщина, тогда лепим влагалище размером с два кулака и так, чтобы кукла могла в нём уместиться.
- Хворост для кадила: сухая трава, взятая с берегов или кончики ветвей березы – немного.
- Состав пантакля Сатаны: мука – пол кг., + сахарный песок тростниковый – пол кг., чай чёрный – примерно две горсти.
- Свечи венчальные (желтые) – 2 штуки.
- Булавки 72 шт.

Время и место: проводят обряд строго на рассвете, начиная с первыми лучами восходящего солнца в четверг или пятницу, или субботу, на убывающем месяце. Можно в домашних условиях, в бане, в офисе или на ровной поляне, обязательно в период убывания луны.

Обряд: насыпьте на пол по кругу муку и сахар, так что бы и центр круга был заполнен этим же составом. Палочкой



начертите пантакль Сатаны и поверх пантакля посыпьте чай. Венчальные свечи подпишите именами соединяемых людей, поставьте их по краям от себя, как на рисунке и зажгите. Имена пишем в столбик. Сами сядьте лицом на Север.

В центр пантакля положите заранее приготовленную куклу Север и поставьте кадильницу с хворостом, подожгите его, и произнесите сначала приветствие:

«Во имя Люцифера и Вельзевула и Астарота!

**Будьте мои слова, слово в слово крепки и лепки,
сильны и ёмки до порога суда, идите туда!**

Благословенны путь Сатаны и приспешников

Его и я буду благословенна именем Твоим!

Приветствую Вас Духи и Демоны Тьмы, великие и

Могущественные: BAEL, AGARES, VASSAGO,

GAMIGIM, MARBAS, VALEFOR, AMON,

BARBATOS, PAIMON, BUER, GUSION, SITRI,

BELETH, LERAIE, ELIGOS, ZEPAR, BOTIS,

BATHIN, SALLOS, PURSON, MARAX, IROS,

AIM, NABERIUS, GLASVA-LABOLAS, BUNE,

**RONOVE, BERITH, ASTAROTH, FORNEUS, FORAS, ASMO-
DAV, GAAP, FURFUR, MARCHOSIAS, STOLAS, PHEHEX,
HALPHAS, RAUM, MALPHAS, FOCALOR, VERAP, SABNOCK,
SHAX, VINE, BIFRONS, VUAL, HAAGENTI, CROCELL, FURCAS,
BALAM, ALLOCES, CAMIO, MURMUR, OROBAS, GREMORV,
OSE, AMY, ORIAS, VAPULA, ZAGAN, VALAC, ANDRAS, FLAU-
ROS (HAURES), ANDREALPHUS, KIMARIS, AMDUKAIS, BE-
LIAL, DECARABIA, EERE, DANTALION, ANDROMALIUS.**

**Приветствую Вас, я сестра ваша во плоти и крови, я кол-
дунья (имя) приветствую власть вашу сущую ваше могу-
щество! Заклинаю Вас освятить и наполнить мою куклу –
жизнью и дыханием всех тел раба (имя жертвы), наде-
лить её способностью думать и испытывать чувства и
желания, как испытывает их раб (имя жертвы). Нима».**

Теперь поднимаем куклу над огнём камины и окури-
ваем дымом приманивая душу привораживаемого. Представ-
ляем, как мы вынимаем его или её суть из тела и поселяем
в нашей кукле. Аналогичным способом поступаем и с членом
или влагалищем, поднимаем над огнём, окуриваем и пригла-
шаем дух заказчицы вселиться!

Теперь берём булавки, придвигаем поближе к себе свечу
заказчицы и грея на свече по одной игле называем по одному
имени на одну булавку.

Разогретую иглу вонзаем в глубоко в куклу и так все 72
булавки. В процессе представляем, что конкретно желается.
пример:

- Чтобы был готов ежеминутно выполнять сексуальные
прихоти и игриша.
- Чтобы страстно смотрел и ревновал к каждому столбу.
- Чтобы готов был за неё умереть и дрался по всякому
поводу.
- Чтобы испытывал постоянное влечение ... чтобы «слю-
ни текли», как у собаки.

И так далее

Когда полностью кукла утыкана иглами, возьмите в руки член или влагалище и на кадилънице согрейте его или её до того состояния, что бы член можно было разогреть и вложить в него куклу, или что бы влагалище стало мягким и позволило вместить себя объект желания. Укутайте органом куклу жертвы.

Теперь возьмите обе венечальные свечи и закапайте всё снаружи воском, что бы и щели не осталось. Произнесите благодарственное заклинание и отдайте обряд заказчице.

Той или тому предстоит обряд хранить дома в тёмном потайном месте. Если объект желания обнаружит этот обряд, он уйдёт и вернуть его уже не представиться возможности. Повторно Демоны не помогут.

BAEL, AGARES,
 VASSAGO, GAMIGEM,
 MARBAS, VALEFOR,
 AMON, BARBATOS,
 PAIMON, BUER,
 GUSION, SITRI,
 BELETH, LERAIIE,
 ELIGOS, ZEPAR,
 BOTIS, BATHIN,
 SALLOS, PURSON,
 MARAX, IROS,
 AIM, NABERIUS,
 GLASVA-LABOLAS,
 BUNE, RONOVE,
 BERITH, ASTAROTH,
 FORNEUS, FORAS,
 ASMODAV, GAAP,
 FURFUR, MARCHOSIAS,
 STOLAS, PHEHEX,
 HALPHAS, RAUM,
 MALPHAS, FOCALOR,
 VERAP, SABNOCK,
 SHAX, VINE,
 BIFRONS, VUAL, HAAGENTI, CROCELL,
 FURCAS, BALAM, ALLOCES, CAMPO,
 MURMUR, OROBAS, GREMORY, OSE,
 AMY, ORIAS,
 VAPULA, ZAGAN,
 VALAC, ANDRAS, FLAUROS,
 ANDREALPHUS,
 KIMARIS, AMIDUKAIS, BELIAL,
 DECARABIA, EERE, DANTALION,
 ANDROMALIUS.



ПРИВЯЗЫВАНИЕ ИЛИ СВЯЗЫВАНИЕ ВОЛИ

Вам потребуется:

- Нарезать хорошо гнущиеся прутья любого кустарника – 8 шт.
- Фото жертвы + фото заказчицы – по 1 шт.
- Чёрная шерстяная нитка – 1 метр.
- Квадрат чёрного материала – 1 х 1 метр.
- Свечи черные – 8 шт.
- Мел для нанесения знаков стихий на материю, цвет по желанию – 1 шт.

Время и место: проводится в любое удобное время и в любом месте, на убывающей луне.

Обряд: на фото жертвы напишите следующий заговор
«Выйду я из моря да в окиян – стихию морскую, поклонюсь я морскому князю и знаку его бесценному! Помолюсь и потороплюсь во исполнении воли свершить желание рабы (имя заказчицы) наказаниями злостными и властными, сильными и крепкими! А наказываю я раба (имя жертвы) злой судьбиной, морской пучиной во самое его темя, во самое его серд-

це, во сырую печень закладываю и забиваю грусть, тоску и смертную судьбу. Повязываю его раба (имя жертвы) зрение, затягиваю натуго его слушание, завязываю намертво его мысли и хотения в отношении любых женщин и мужчин! Привязываю его раба (имя жертвы) крепко накрепко путами судьбы к рабе (имя заказчицы), связываю его волю и всякое стремление по чужим мамкам и девкам, оставляю ему на вечное хотение рабу (имя заказчицы). Ты крутись раб (имя жертвы) волчком, да к рабе (имя заказчицы) воротись и душою навсегда повернись, или лютой смертью угомонись! Нима».

Кладём фото на стол или на пол и со всей, что есть мочи, начинаем фото лупить розгами (лучше, если это сделает сама заказчица – у неё злости будет больше). Фото истязается розгами, можно ещё ножом истыкать (но не рвать) до тех пор, пока рука не устанет. Когда злость закончится, нанесите на фото стихийные знаки:

Знак земли



Знак воды



Знак огня



Знак воздуха



На фотографию заказчицы наносим те же знаки зеркальным отражением, т.е. что бы при совмещении фотографий они соединились, пример:



Совмещаем плотно фото, перед соединением заказчица языком облизывает своё фото для крепости соединения.

Обкладываем фотографии поломанными розгами и туго сворачиваем. На чёрную материю наносим знаки стихий (мелом) и теперь туго стягиваем и связываем фотографии и материю, чем туже, тем лучше!

Теперь ставим на стол 8 чёрных свечей по прямой линии горизонта, поджигаем и держа за хвост нити обносим свёрток над огнём свечей произнося следующий ряд заклинаний:

Универсалка или Нима (большой вариант)

+

Заговор «Выйду я из моря ...»

+

Универсалка

+

и т.д. произносим заклинания по кругу 8–16–24–32 раза, столько сколько посчитаете необходимым в этом случае. Свечи должны полностью прогореть. Остатки выкиньте на кладбище.

Обряд отдаём заказчице на закалывание в могилу с именем жертвы.

СОВРАЩЕНИЕ ИЛИ «РАБ» СЕКСУАЛЬНОЙ СТРАСТИ

Вам потребуется:

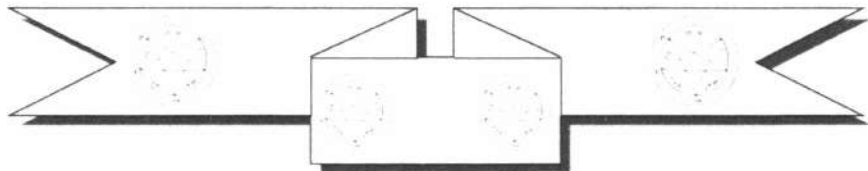
- Заказчик должен позвонить своей любимой половине, дозвонившись, пусть окликнет по имени. Как только отзовется, пусть завяжет узел на заранее приготовленной ленте красного цвета – примерно 5 см шириной и 1 метр длиной. То же нужно повторить еще 2 раза во время разговора. Эту ленту он (она) должны отдать вам.
- Хворост для кадила – немного, можно использовать сухую траву или сухие листья.
- Горючее: ароматная туалетная вода, очень подходит к данному обряду 5 – 6 капель розового масла или любого цветочного.
- Свечи белые – 4 шт.

Время и место: проводится дома, в офисе или на природе в удобной для проведения пещере. Время лучше утреннее – первая половина дня на убывающей луне.

Обряд: поставьте в центре кадило, наполнив его хворостом. Возьмите ленту и на возможных местах нарисуйте пантакль Сатаны до четырёх пантаклей на одну ленту, как показано на рисунке:

С обратной стороны ленты напишите краткое заклинание:
«Абракадабра, Чёрт, Сатана, возьми раба (имя жертвы) за рога, в стойло приведи и мне рабе (имя заказчицы) покори и в рабство запиши! Волей был, волей жил, без

воли мне рабе (имя) служи и в страсти, и в любви, и в любом бытии. Нима».



Окуните ленту в горячее и положите в кадило. Зажгите. Теперь вам остается лишь создать картинный образ желания заказчицы или попросите её присутствовать и пусть она подумает о желаемом результате. Главное, чтобы желание было ярким, громким и сочным, как созревший плод персика. Пусть заказчица представит самый вкусный в жизни половой акт! Подаренные Демонам эмоции страсти – чем мощнее и натуральнее, тем лучше, щедро вознаграждаются отличными результатами!

В этот же момент, пока горит состав в кадильнице и пока идёт дым произносим по кругу следующие заклинания:

Универсалку

+

Заговор «Абракадабра ...»

+

На выбор любой любовный заговор или половой

+

Универсалку

+

и так по кругу до успокоения дыма в кадильнице.

Когда кадило остынет, соберите пепел. Разделите его на две части и одну предайте воде, а вторую засыпьте в мешочек и пусть заказчица хранит его дома в или у кровати, на которой спит. Можно зашить в матрас. Покуда мешочек будет в нем, этот человек будет возле заказчика.

Белые свечи после обряда на четвёртый день заказчица должна поставить дома придав им направление Север, запад, юг, восток. Произнести 32 раза заклинание, написанное синим цветом. Пусть даст свечам догореть и остатки их спрячет за плинтуса или в дымоходе.

ВОПЛОЩЕНИЕ АМУРНЫХ СТРЕЛ

Вам потребуется:

- Сухие бутоны роз или лилий. Приблизительно 5 – 6 бутонов.
- Два цыпленка или кровь с парного мяса – около 100 гр. Если у Вас два цыплёнка им надлежит отрезать головы и подвесив за лапки – сцедить кровь в прозрачную посуду.
- Возьмите лист белой бумаги А4 и полностью пропитайте кровью, положите заранее высохнуть за окно, можно прицепить прищепкой, что бы лист высохнулся ветром.
- Свеча самодельная, в ее состав входит: воск перетопленный, фото или мумие соединяемых, высушенная кровь – немного или кровь от месячных так же подойдёт и фитиль. Размер свечи – чуть больше ладони, ширина не важна.
- Чёрный фломастер – 1 шт.

Время и место: обряд проводят в домашних или офисных условиях в вечернее время суток, желательно после захода солнца, на убывающей луне.

Обряд: сухие бутоны роз или лилий перетираем в ступке до более-менее порошкового состояния, пока перетираем, произносим следующие заклинания:

Универсалка

+

«Ой ты, Матерь-сырая земля! По тебе идёт тропа, по этой тропе тысячи муравьёв хаживают, все идут до сво-

их норвьёв, не сбиваются, в муравьином логове встречаются! Так пусть и раб (имя жертвы) с людьми встречается, а до рабы (имя заказчицы) привечается! Во всяком месте отирается и только к рабе (имя заказчицы) возвращается! Нима».

+

Любой понравившийся любовный заговор

+

Универсалка и т.д.

Возьмите высушенный, пропитанный кровью лист бумаги и нарисуйте, и напишите на нём (маркером) следующее, как показано на рисунке:

*Helon + Taul + Varf + Pan + Heon + Homonoreum + Clemialh + Seruqgeath + Agla
+ Tetragrammaton + Casoly + Come in, Scirlin. Amen.*

*Здесь заказчик (ца) пишет
своё желание, что конкретно она
хочет, какой любви и что
конкретно требуется.*



*Здесь колдун пишет, свои
желания, как он/она хочет,
видит их соединение.
Скорость соединения и т.д.*

В центре листа изобразите сигиль SCIRLIN (Скирлина), Демона соединителя с потусторонним миром, над сигилью напишите обращение.

SCIRLIN – является посланником, наделенным Императором Духов соответствующими полномочиями, он может заставить духов появиться или исполнить ваше пожелание, несмотря на их нежелание. Обращение к нему, должно быть для любовных дел – написано на бумаге, вымокшей в крови:

Положите лист текстом и сигилю вверх, посыпьте на желания заказчика(цы) и на свои желания размельчённые лепестки цветов, на сигиль поставьте свечу, зажгите и сосредоточьтесь на конечном результате.

Если обряд проводится с клиенткой, тогда он\она, смотря на огонь свечу проецируют свои любовные стрелы на жертву.

Пока свеча горит произносим следующие заклинания:

Универсалка

+

«Взываю к Тебе могущественный посланник! Взываю к Твоей силе и власти над судьбоносной стихией воздуха и потустороннего света! Приветствую Тебя! Призываю Тебя, яви мне колдунье (имя) свою мощь силой, проникающей в любые закоулки души человеческой! Направь свои божественные стрелы в самое сердце раба (имя жертвы), пусть на него снизойдёт великая и непоколебимая любовная тоска по рабе (имя заказчицы) и да воскреснет он\она к новой жизни путём сошествия во Ад кровавой жертвы! Я взываю к Твоей могущественной силе и поклоняюсь Твоему величию и славе в веках преисполненных чудных свершений и великолепных творений рода колдовского! О, величайшее создание Скирли! Прими мою любовь и направь свои стрелы в самую душу раба (имя жертв) и порази его величественной любовью до самых нижних корней волос, что бы он\она проникновен стал силой неземной и высокопарной! Я кланяюсь Тебе величайшее создание в пол\Нима».

+

«Ой Ты Матерь, сырая земля! ...»

+

Универсалка и т.д. по кругу.

Догорающую свечу следует затушить раньше, чем она успеет воспламенить лист. Сам же лист сворачивают конвер-

том, скрепляют сургучом или клеем и отдают заказчице, что бы та отнесла его к чистой реке и положила на воду со словами:

«Ой Ты Мать, Лёгкая вода! По Тебе бегут лодки, и течёт всякий народ, весь народ в устье собирается и там же и встречается, так пусть же раб (имя жертвы) силою Скирлина со мной рабой (имя заказчицы) соединиться и навсегда от всех людей забудется! Нима».

ЗОМБИРУЮЩАЯ ПРИСУШКА

Вам потребуется:

- Грецкий орех – горсть.
- Кунжутное семя (чёрное) – 2 столовые ложки.
- Сухая кровь заказчика (цы), можно взять с месячных (предварительно высушив в духовке), нужно примерно с ноготок.
- Свечи белые – 4 шт.
- Мелок белый – 1 шт.
- Ступка для приготовления смеси – 1 шт.

Время и место: пятница или вторник с 22.00 до 03.00 утра следующего дня. Проводится в любом месте на убывающем месяце.

Обряд: нарисуйте на полу или на столе в квадрат – знаки сторон света, как показано на рисунке:

Знак Севера



Знак востока



Знак Запада



Знак Юга



Поставьте на знаки по одной свече, зажгите и ссыпав весь сухой состав (семя, орех, кровь) в ступку – перетирайте его до порошка одновременно произнося заклинания с Севера – на Восток – с Востока на Юг – с Юга на Запад и с Запада на Север, их заклинания соответствуют заклинаниям Стихийным:

Север – заклинание гномам; Восток – заклинание сильфам;

Юг – заклинание – саламандрам; Запад – заклинание – ундинам.

Заклинание гномов

«Невидимый, взявший себе опорой землю, вырвавший пропасти, чтобы наполнить их своим всемогуществом! Ты, имя которого заставляет содрогаться своды мира, который направляет потоки семи металлов по каменным жилам, Властитель семи светом, вознаграждающий труд рудокопов, выведи нас на желательный нам воздух и к царству света. Мы бодрствуем и работаем без отдыха, мы ищем и надеемся найти чрез двенадцать камней священного города, чрез скрытые талисманы, чрез магнитную ось мира. О, устойчивость и движение! О, день, покрытый ночью! О, мрак, скрытый от света! О, Господи, всегда вознаграждающий своих рабочих! О, серебристая белизна! О, венец живых и мелодичных алмазов! Ты, который носишь небо на пальце своем, как сапфировое кольцо. Ты, который скрыл в земле, в царстве камней, чудное семя звезд. Живи, властвуй и будь вечным

распорядителем сокровищ, хранителями которых Ты нас сделал и почти меня исполнением моего желания, я хочу: (... тут Вы произносите желаемое (конкретно формулируя в отношении соединяемых) своими словами)! Нима».

Заклинание Сильфов

«Дух света! Дух мудрости! Дыхание, которого дает и принимает форму каждой вещи. Ты, перед которым жизнь существ есть только меняющаяся тень или исчезающий пар! Ты, который воздымаешься над облаками и носишься на крыльях ветра! Твоим воздыханием населяются бесконечные пространства, а выдыханием возвращается все то, что от тебя произошло. Бесконечное движение в вечном бесплодии, да будешь ты благословен во веки! Мы тебя превозносим, мы тебя благословляем в переходящем царстве созданного света, теней, отражений и образов и непрестанно стремимся к твоему непоколебимому нетленному сиянию. Да проникнет в нас луч твоего ума и теплота твоей любви, тогда все подвижное утвердится, тень сделается телом, дух воздуха превратится в сушу, сон превратится в мысль, а мысль в действие и воплощение! Почти меня великим Творением, исполни мою волю, и я почту тебя великими дарами, моё желание таково: (... тут Вы произносите желаемое (конкретно формулируя в отношении соединяемых) своими словами)! Нима».

Заклинание Саламандр

«Вечный, неизреченный, несотворенный Отец всех вещей! Несущийся в колеснице, движущей беспрерывно вращающиеся миры. Властитель беспредельного эфира, где возвышается трон Твоего могущества, с высоты которого все открыто Твоим очам. Услышь детей Твоих, которых Ты любил с начала веков; потому что Твое золотое, великое и вечное величие сияет над миром, небом и звездами. Ты возвышаешься над нами, о, сверкающий огонь! Там Ты зажигаешься, сам поддерживаешь

Себя своим собственным сиянием. Из Твоей сущности исходят неиссякаемые источники света, поддерживающие Твой бесконечный дух, который поддерживает все, служа неисчерпаемым сокровищем существа, всегда готового производить формы, Тобой установленные. От этого духа происходят святые Цари, окружающие Твой престол. О, Отец Вселенной! О, единственный! О, Отец счастливых смертных, почти меня своей властью и позволь исполнится моим желания, а они таковы: (... тут Вы произносите желаемое (конкретно формулируя в отношении соединяемых) своими словами)! Нима».

Заклинание Ундин

«Грозный владыка моря! Ты, который держишь ключи небесных потоков и удерживаешь в пещерах подземные воды; царь потопа и весенних дождей, открывающий истоки рек и источников, повелевающий влаге, которая есть кровь земли, превратится в сок растений. Мы поклоняемся тебе и призываем тебя. Мы твои подвижные и изменчивые создания. Прояви к сестре своей милость, исполни мои желания: (... тут Вы произносите желаемое (конкретно формулируя в отношении соединяемых) своими словами)! Нима».

Перетёртую смесь отдают заказчику(це) и из этого делают выпечку и кормят ею привораживаемого.

ЗОМБИРУЮЩЕЕ ПЛАМЯ ЛЮБВИ

Вам потребуется:

- Мука, красный молотый перец (горсть).
- Восковые куклы с половыми признаками (грудь, член и дырочка в области влагалища) – размер не больше ладошки.
- Коньяк – 100 мл.
- Чёрная свеча – 4 шт.

Время и место: проводится в вечернее время после захода солнца, в любой день, кроме понедельника на убывающей луне. Провести обряд возможно в любых условиях.

Обряд: нарисуйте на столе пантакль Сатаны, в его центре установите 4 чёрные свечи – плотно примыкающие друг к другу, зажгите. Налейте в широкую чашу коньяк и в тарелку насыпьте муку, перемешанную с красным перцем. Возьмите куклу заказчицы в правую руку, а куклу жертвы в левую и разогревайте их над пламенем свечей водянскими круговыми движениями, где жертва будет ниже, а заказчица выше. Произнесите Универсалку и любое любовное заклинание. Когда вы почувствуете, что куклы в ваших руках согрелись и с ними можно работать, положите их на стол, окрестите и нареките их именами, как положено.

Зажгите стоящий рядом коньяк и бросьте в него жертву, позвольте вольту немного побыть в горящем коньяке и придушьте его. Достаньте жертву, соедините с заказчицей плотно, что бы один вошел в другую полностью. Еще раз испейте куклу вольтов в коньяке и обвалите в муку и перце, поднимите их за кончик ног над огнем, но не так, чтобы с них потёк воск, и водянскими над огнем по часовой стрелке произносите следующие заклинания:

Универсалка

+

«Выкликаю я и выманиваю души колдунов, волхвов, чародеев, чаровниц, обаянников, духов банников, кудесников, провидцев, сновидцев, поминальщиков и вспоминальщиков, заклинаю я Вас лихие братья, согнать ко мне любовные силы лютые, как огонь ярые и всеильные! Нарекаю Вам и наказываю слушать мою волю поперёк любого слова! Пусть от сего дня вся Королевская рать возьмёт раба (имя жертвы) за бока, за сердца, за печень ярую, за душу скорую, за мысль летучую, за Дух его ползучий и приведут пламенеющего его и любовью пылающего к рабе (имя заказчицы), а коли он сопро-

тивляться станет, так накиньте ему петлю тоскучую, кручину гремучую, что бы он всех забыл и сам стал забыт от рода человеческого! Ярой бы любовью воспылал и счастье своё с рабой (имя заказчицы) сыскал! Ключ и замок, во жгучем окияне, кто море изопьёт, кто всю землю обожрёт и тот живым от меня колдуньи имя не уйдёт! Нима».

+

Любой излюбленный приворотный заговор

+

Универсалкаи т.д.

Обваляйте снова кукол в уже остывшем коньке и муке с красным перцем, можете обернуть их любым куском материи или стянуть марлей поплотнее. Свечи должны полностью догореть.

Заказчик(ца) ложится с ними спать три ночи подряд, потом уносит на кладбище и закапывает в могилу с именем жертвы. Коньяк выливают между могилами и туда же высыпаю муку с перцем.

Пантакль Сатаны:



ЛЕСНОЕ ЗОМБИРУЮЩЕЕ ПРИТЯЖЕНИЕ ПОСРЕДСТВОМ ГНОМОВ

Вам потребуется:

- Пергамент или лист белой бумаги (отлежавшей 3 ночи в морской соли).
- Перо или ручка с освященными чернилами – цвет черный или зелёный.
- Сахар-песок – 4 кг.
- Подношения Гномам: зефир – 4 шт.; пастила – 4 шт.
- Свечи белые или голубые – 4 шт.
- Дьяконская или большая толстая свеча – 1 шт.

Время и место: молодой месяц или полная луна в вечернее время после захода солнца. Лучше проводить в лесу, но можно и в домашних условиях.

Обряд: найдите в лесу небольшую поляну. В центре поляны очертите сахаром большой круг. На сахар ввинтите четыре свечи по сторонам света. У каждой свечи положите по одному зефиру и одной пастиле. Сами расположитесь внутри круга (листом на юг) с листом, ручкой, и зажгите возле себя дьяконскую или большую толстую свечу. Пойте на распев заклинания к гномам одновременно позволяя своей руке рисовать картины будущего или возможно вместо картин на рисунке начнут появляться символы, линии и т.д. Не сдерживайте руку, пусть ваша рука свободно скользит по листу бумаги, ибо в какой-то момент Гномы начнут управлять её движением и прописывать будущее.

Главное:

1. Всегда помните, с какой целью Вы сюда пришли, т.е. держите в голове имена соединяемых людей.
2. Если опасаетесь захвата тела со стороны Гномов, тогда ещё до начала обряда повяжите себе на ноги, руки и шею (конечности) красные ленты.

Сначала произносим Универсалку, Молитву гномам и потом своими словами формулируем желаемое, например, так:

«... Я колдунья (имя) не рисунки рисую, не символы выписываю, я не зло творю, а любовь несущу в сердце раба (имя) к рабе (имя заказчицы)! Я не покой краду, а благо дарю, семью самую счастливую создаю из костей и крепостей, из ухабов и степей, из прошлого и пришло-го, из очертаний бывшего! Всё, что было – повернись, зло – любовью обернись, как я желаю, так всё и случись!»

... затем снова Универсалка. Молитва гномам и т.д.

Во время проведения обряда у Вас будет ощущаться внутреннее напряжение и скованность, постарайтесь расслабиться и вести себя спокойно. Гномы очень часто испытывают колдунов на прочность. Когда во время обряда Вы почувствуете, что Вас «отпустило», т.е. стало легче и проще – вот тот момент, когда Гномы приняли Ваше желание и можно уже заканчивать обряд.

Там, где Вы сидели выкопайте ямку небольшую, на её дно положите рисунок или то, что у Вас получилось, а сверху засыпьте сахаром с краёв круга. Закопайте и плотно притопчите это место ногами. Все белые свечи соберите и поставьте на место этой ямки зажженными, пусть сами догорят. Зефир и пастилу положите под ближайшее дерево. Уходите с этого места стараясь не оглядываться.

Молитва гномам

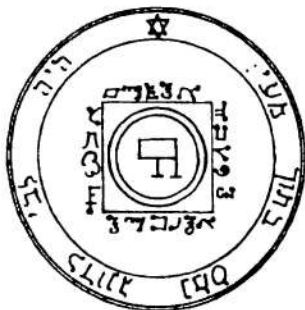
«Приветствую Тебя, о невидимый, взявший себе опорой землю, вырвавший пропасти, чтобы наполнить их своим всемогуществом! Ты, имя которого заставляет содрогаться своды мира, который направляет потоки семи металлов по каменным жилам, Властитель семи сторон света, услышь меня колдунью (имя), приди ко мне и всели в тело и душу раба (имя) силу несокрушимую, тоску

непобедимую, любовь неисчерпаемую по рабе (имя). Заклинаю Тебя могучими именами Дьявола: Люцифером, Вельзевулом, Асторотом – приди ко мне на помощь, помоги мне колдунье (имя) соединить раба (имя) с рабой (имя) именем того, чей даже звук запрещено слышать! Возвеличь свою силу умением властвовать над чувствами простых смертных! Посели в душе и теле раба (имя) любовь неизлечимую, тягу неотвратимую, влечение с ума сводящее по рабе (имя) и восторжествует во веки веков Твоя грозная и могучая сила! Приведи рабов (имя + имя) к настоящей совместной жизни посредством великой любви коей Ты правишь! Я же почту Тебя великими дарами на благо Твоего процветания и величия! Нима».

ЗОМБИРУЮЩАЯ СМЕСЬ (на рабскую покорность)

Вам потребуется:

- Берёте, то что предназначается на ужин: овощи, мясо и прочее.
- Режете эти предметы на деревянной доске на которую заранее нарисуйте Пятый пантакль Венеры, как показано на рисунке.



- Вы можете приготовить специальную доску и дать заказчице, что бы она сама дома приготовила на такой доске.

- Сухая месячная кровь – половинка чайной ложки.
- Красная свеча – 1 шт.

Время и место: обряд проводится вечером после захода Солнца в день Венеры в пятницу. На убывающей луне, проводят его только в домашних условиях или на природе у костра.

Обряд: пока режете овощи и мясо задумайтесь о том, что значит лично для Вас рабская покорность, в чём конкретном это должно выражаться, что бы Вы действительно смогли понять в конце, что просили именно это, а не что-то иное. Помечтайте и полетайте в фантазиях и ближайших целях. Постарайтесь увидеть красочно, всё чего Вы собираетесь достичь = все эти мысли заказчица вкладывает в нарезку овощей мяса.

Когда всё нарезано, пусть возьмёт лист бумаги и опишет желаемое, как оно должно выглядеть или по крайней мере пусть нарисует, как она это видит и желает. Лист с письмом и доску приносят Вам обратно. Теперь начинается основной обряд, разломайте доску на мелкие щепы и смешав с месячной кровью заказчицы пережгите всё в кадилнице, одновременно зажгите красную свечу.

Когда щепы с доски будут гореть произнесите следующее:

Универсалка

+

Заклинание Венеры

«Я заклинаю Вас, святые, сильные и могущественные ангелы, именами: Он, Хей, Хеа, Иа, Ие, Адонаи, Садаи, который в шестой день создал четвероногих, земноводных и людей, дал власть Адаму над всеми животными, который благословил имена Господа. Именами ангелов, служащих в третьем легионе – Сешиель, Шедюзитаниель, Корат, Тамаель, Танасиель, Тюриель, Сониель, Бабиель, Калиель, Малтиель, Хюзатиель, Пенниель, Пенаель, Пенат, Рафаель, Раниель, Дормиель, Порна, Сашиель, Шермиель, Самаель, Сантанаель, Фамиель в

присутствии великого ангела Ажиеля, князя сильного и могущественного. Звездой Венеры, её священной печатью и всеми перечисленными именами. Заклинаю тебя, великий ангел Анаель, председательствующего в шестой день, приди мне на помощь и исполни мою волю. Моя воля и желания отражаются сейчас в огне горящей доски впитавшей мысли и желания рабы (имя заказчицы)! Воплоти её желания в её отношениях с рабом (имя жертвы), вдохни своим святым пламенем рабскую покорность в раба (имя жертвы), подчини его тело рабе (имя заказчицы), посредством её крови и плоти оживи её желания и покори навсегда сердце и душу раба (имя жертвы)! Нима».

+

Заклинание на рабскую покорность

+

«Ночь чёрная, доска тёмная, отрази от меня слово злое, проклятье людское, все тяготы собери и на хребет раба (имя возложи), что бы он спину гнул на рабу (имя заказчицы), что бы он только её во плоти знал и только с нею страстью закипал! Прошу по первому разу!

Ночь чёрная, доска тёмная, отрази от меня слово злое, проклятье людское, всю покорность собери во един клубок свяжи и в сердце раба (имя жертвы) погрузи, пусть днём мается без рабы (имя заказчицы), ночью без неё спотыкается о двери заплетается и на её порог возвращается! Прошу по второму разу! Ночь чёрная, доска тёмная, отрази от меня слово злое, проклятье людское, любовь со всех людей и князей заberi, в единую суть сверни и грамотой навечно в мозг раба (имя жертвы) указ наложи! Любовью на всю жизнь свяжи! Прошу по первому разу! По моему наказу, быть по сему, по худу и по добру! Нима».

+ и т.д.

Когда щепы с доски полностью догорят, перетрите их в порошок, продолжая произносить заклинания. Две чайные лож-

ки отдайте заказчице, пусть она добавляет этот состав в пищу по маленькой щепотке (на кончике ножа), а остаток смеси пусть посыплет под половицу у порога. Если свеча останется, она должна догореть у неё в спальне в ногах кровати.

ЗОМБИРОВАНИЕ ЖЕРТВЕННОЕ НА ПОДЧИНЕНИЕ

Вам потребуется:

- Вылепите фигурку жертвы из простой белой свечи, освятите.
- Волосы заказчицы или трусы.
- Пластелин – кусок примерно с кулак (любого цвета)
- Длинные, узкие полоски бумаги на которые нужно нанести зомбирующие заклинания – 3 шт.
- Белая свеча и немного тонких церковных для разогрева куклы.

Время и место: после заката солнца, во вторник, пятницу или субботу на молодом месяце. Провести данный обряд можно в любых условиях.

Обряд: нарисуйте на столе или на листе пантакль Сатаны, положите его по центру стола. В центр пантакль положите куклу привораживаемого, рядом волосы или трусы заказчицы, пластилин; и поставьте, и зажгите белую свечу. Произнесите сначала приветствия, а уж после приступайте к обряду:

Универсалку или Ниму (длинный вариант)

+

«Приветствую Вас Силы Тьмы и Ада, да здравствует каждое Ваше деяние, я сестра Ваша колдунья (имя) приветствую Вас и восхваляю! Приглашаю всю свиту Высочайшего посетить мой обряд дабы сочетать его великой силой! Нима».

Теперь возьмите полоски бумаги и напишите на них зомбирующие тексты:

Одновременно обматывая и обмазывая куклу волосами и пластилином или же обмазав пластилином, наматывайте трусы заказчицы. Остатками свечи скрепите трусы вокруг куклы плотным корпусом застывающего воска. Рекомендуется сразу же поставить защиту, дабы враги не помешали сбить намечающийся результат. Можно, например, прибегнуть к коротким и скорым защитам, которые не займут много времени.

СВАДЕБНЫЕ РИТУАЛЫ

1. Свадебная коса (для успешной семьи)
2. Свадебное счастье на красном вине
3. Свадебная свеча на удачу
4. Счастье семьи на бараньих костях
5. Идеальная семья через Духа Меркурия
6. Разрушение семьи
7. На скорый развод
8. Разрушение свадебных уз
9. Порча удачи в полях семейной жизни
10. Развенчивание



СВАДЕБНАЯ КОСА

(для успешной семьи)

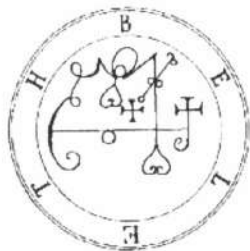
Вам потребуется:

- Три атласные ленты шириной 4–5 см., длинной рост жениха + рост невесты – поделённые на пополам, цвета: красная – символизирует защиту, рыжая – страсть, желтая или зелёная – достаток.
- Три свечи 6-ти часовые соответствующих лентам цветов.
- Три мелка соответствующих лентам цветов.
- Ароматическое масло (лаванда, или любое цветочное) 3 чайные ложки.
- Фото совместное или раздельное свадебной пары, желательно в рамочке – 1 шт.

Ритуал: проводится в ночь перед свадьбой с 24.00 до 03.00. Исключением являются свадьбы, проходящие на убывающей луне, в этом случае ритуал готовится в ночи: вторник, четверг или пятница на растущем месяце до свадьбы.

Нарисуйте на полу равнобедренный треугольник в рост жениха + невесты – поделенный на пополам, тремя мелками, т.е. одна сторона красная, рыжая и желтая или зеленая третья сторона. Один из углов треугольника должен быть направлен на юг. По углам треугольника расставьте в интуитивном порядке свечи.

Нарисуйте ритуальной ручкой на каждой ленте сгиль Демона Белет 3 раза, в центре и по краям: Beleth – южный 13-ый Демон, сопутствующий любви и охраняющий страсть.



К южному углу расположите ленты, ароматическое масло и поставьте фотографию перед так, чтобы, проводя ритуал вы могли видеть фото детально. Расположитесь в примерно в центре треугольника. Зажгите свечи по часовой стрелке, завяжите все три ленты на общий узел в самом начале, узелок зацепите между пальцев ног правой ноги и распевая заклинания плетите косу одновременно визуализируя успех, благополучие, достаток, любовь и прочее для конкретной будущей семьи. Заклинания распеваются последовательно друг за другом.

Универсалка

«Во имя Сатаны! Во имя Люцифера! Во имя Вельзевула! Во имя Демона любви – Белета! Силой Твоей и славой, знаком Твоим, духом, ликом и образом, как на небе, так и на земле, на все времена и на веки вечные. Да свершится воля моя, Колдуна (N)! Да пребудет будущая семья раба (N) и рабы (N) в радости и в печали всегда счастлива. Да пребудет в их доме благодать и покровительство сильных мира сего, да будет день для них светел, а ночь исполнена любви и страсти! Да будет в их доме царить мир и лад до конца дней! Нима».

СЕМЕЙНОЕ ЗАЩИТНОЕ ЗАКЛИНАНИЕ

«Обрячиваю я порог, чтоб никто сглазить не смог, не чернокнижник, не белокнижник, никакой прохиндей и никакой сквалыжник. Как Алатырь камень крепок, так мой зарок до рабов (N) и (N), до семьи и благополучия – цепок и лепок. Как сталь крепка, так слово моё крепко. Нима».

Защитное заклятие

«Река Мокрида, где твоя тень? Пока кто ни будь тень твою не возьмёт, в гроб осиноый не забудёт, в землю не закопает. До той поры рабы (N и N) через свою тень не пострадают. Нима».

Снова Универсалка и т.д.

В конце связываем крепкий узел – одновременно соединяя начало косы с концом. Продолжая визуализировать желаемое, макаем пальцы в ароматическое масло и натираем круг косицы всем содержимым масла. Затем оставляем косицу в центре треугольник и даём свечам догореть. Свадебную косу берут с собой на свадьбу, а после прячут в доме молодожёнов.

СВАДЕБНОЕ СЧАСТЬЕ НА КРАСНОМ ВИНЕ

Вам потребуется:

- По одной салфетке жениха и невесты.
- Чайная или кофейная крупная кружка, может конечно сгодиться и бокал – 1 шт.
- Красное вино, постоявшее на столе молодоженов или прямо с их стола или ещё лучше остатки с их бокалов. Немного гр 50.
- Свежий капустный лист или засоленный виноградный, то что используется для приготовления «долмы» – 1 шт.
- Шелковые нитки 5-ти цветов: синий, зелёный, красный, жёлтый, белый = по 1 метру.

Обряд: проводится прямо во время свадьбы. На обеих салфетках напишите следующий заговор.

Защитный заговор:

«Как красное солнышко собою любовалось, с собою миловалось, своим теплом восхищалось, так и молодоженам рабам (N и N) друг другом любоваться, день ото дня миловаться и семейной жизнью восхищаться. Как дал Бог день, а Дьявол ночь и, как они неразлучны, так и молодым жить в мире и согласии до гробовой доски! Как заговор мой не стереть, так и рабов (N и N) ни каким кнутом и пряником не разлучить, как написано, так тому и быть. Нима».

Сложите обе салфетки заговорами друг на друга, скатайте в трубочку, пропитайте имеющимся красным вином, оберните в капустный или виноградный лист. Связывайте трубочку сразу пятью нитками на столько узлов – сколько получится и про себя произносите заклинания:

Универсалка

«Во имя Сатаны! Во имя Люцифера! Во имя Вельзевула! Силой Твоей и славой, знаком Твоим, духом, ликом и образом, как на небе, так и на земле, на все времена и на веки вечные. Да свершится воля моя, колдуна (N)! Да будет эта семья крепче стали, сильнее бурной реки, легче пёрышка, ярче огня и твёрже земли Матушки! Нима».

СЕМЕЙНАЯ МОЛИТВА НА ЗАЩИТУ СЕМЬИ

«Господи Боже Великий Царю Безначальный, пошли Господи Архангела твоего Михаила на помощь рабам твоим (N и N). Защити Архангеле их от всех врагов, видимых и невидимых. О Господь великий архангеле Михаиле демонов сокрушитель, запрети всем врагам, борющимся с ними и сотвори врагов яко овцы и смири их злобные сердца, и сокруши их яко прах пред лицом ветра. О Господень Великий, Архангел Шестикрылый Первый Князь и воевода Небесных сил, Херувимов и Серафимов буди рабам (N и N) помощник во всех бедах и печалях в пустыне и на морях, тихое пристанище. О Господень Великий Архангеле Михаиле, избави их от всякие прелести диавольския, егда услышишь их грешных молящихся Тебе и призывающих Твоё Святое, ускори им помощь и побори всех противящихся им силою Честного и Животворящего креста Господня, молитвами Пресвятой Богородицы, молитвами Святых Апостолов, Святителя Чудотворца Николая, Андрея Христа, ради Юродивого Св. Пророка Илии и всех Святых Мучеников, Св. Мучеников Никиты и Евстафия и всех Преподобных Отцов наших от века Богу угодивших и всех Святых Небесных

сил. О Господень Великий, Архангел Михаил, помоги рабам грешным (N и N) и избави их от труса, потопа, огня, меча и напрасныя смерти, от великого зла, от врага льстивого, от бури поносимой от лукавого, избави их жизнь, всегда ныне и присно и во веки веков. Аминь».

Защитный заговор, далее снова Универсалка и т.д.

Связанную трубочку высушите на солнце ли в печи, можно в духовке, затем спрячьте в доме молодых под плитус или в дымоход.

СВАДЕБНАЯ СВЕЧА НА УДАЧУ

Вам потребуется:

- Фотографии брачующихся – по 1 шт. или одно совместное.
- Если есть волосы и ногти немного.
- Две зелёные 6-ти часовые свечи.
- Один фитиль для будущей свечи.
- Зелёный мелок – 1 шт.

Обряд: свеча готовится заранее в ночи вторника, четверга или пятницы с 24.00 до 03.00. Напишите на фото с лицевой стороны заговор, если отдельные фото тогда заговор пишется 2 раза:

«Выйду я, колдун (N) из двора да в ворота, из ворот да в божий огород! Там стоит Гений – удачи управитель, дел наших покровитель! Поклонюсь ему в пояс да попрошу: Властью данной тебе Господом над житием людским, прошу тебя, открыть для рабов (N и N) удачное время, покрыть их плодовитым семенем, обогатить их семью долгим, удачным временем! Аминь».

Растопите воск зеленой свечей на фольге, затем очистите церковную свечу от фитиля и уложите его на растопленный воск, сюда же по фитилю посыпьте пепел от сожженных фотографий, если есть волосы и ногти, по верху заливайте воском зелёной свечи. Подождите пока воск пристынет и



руками слепите вокруг фитиля жирную колбаску. Пока лепите форму произносите: Универсалку + верхний заговор + SATOR AREPO TENET OPERA ROTAS. Одновременно визуализируйте удачу для этой семьи. Дождитесь пока она хорошо застынет и обработайте ритуальным ножом края свечи так, чтобы на ней можно было писать ручкой. Обработывая края думайте о том, что отсекаете все препятствия, скандалы и всякую порчу от этих людей. Нанесите на нее символы, как показано на рисунке ниже и свеча для семейной удачи – готова. Её можно подарить молодым и она прогорит у них на столе во время свадьбы или просто сжечь её у них в спальне – это сделать может любой родственник семьи. Остатки от свечи нужно скатать в шарик и спрятать в пределах дома.

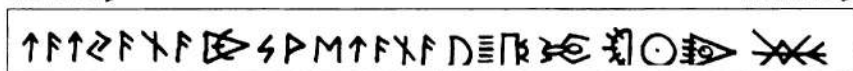
Символы для свечей на 4 стороны:

SATOR AREPOTENET OPERA ROTAS ➤ ➤

⌠ ⌡ ⌢ ⌣ ⌤ ⌥ ⌦ ⌧ ⌨ 〈 〉 ⌫ ⌬ ⌭ ⌮ ⌯ ⌰ ⌱ ⌲ ⌳ ⌴ ⌵ ⌶ ⌷ ⌸ ⌹ ⌺ ⌻ ⌼ ⌽ ⌾ ⌿ Ⓚ Ⓛ Ⓜ Ⓝ Ⓟ Ⓠ Ⓡ Ⓢ Ⓣ Ⓤ Ⓥ Ⓦ Ⓧ Ⓨ Ⓩ ⓐ ⓑ ⓓ ⓔ ⓖ ⓗ ⓙ ⓜ ⓞ ⓟ ⓠ ⓡ ⓢ ⓣ ⓤ ⓥ ⓦ ⓧ ⓨ ⓩ ⓪ ⓫ ⓬ ⓭ ⓮ ⓯ ⓰ ⓱ ⓲ ⓳ ⓴ ⓵ ⓶ ⓷ ⓸ ⓹ ⓺ ⓻ ⓼ ⓽ ⓾ ⓿ ␣ ␤ ␥ ␦ ␧ ␨ ␩ ␪ ␫ ␬ ␭ ␮ ␯ ␰ ␱ ␲ ␳ ␴ ␵ ␶ ␷ ␸ ␹ ␺ ␻ ␼ ␽ ␾ ␿ Ⓚ Ⓛ Ⓜ Ⓝ Ⓟ Ⓠ Ⓡ Ⓢ Ⓣ Ⓤ Ⓥ Ⓦ Ⓧ Ⓨ Ⓩ ⓐ ⓑ ⓓ ⓔ ⓖ ⓗ ⓙ ⓜ ⓞ ⓟ ⓠ ⓡ ⓢ ⓣ ⓤ ⓥ ⓦ ⓧ ⓨ ⓩ ⓪ ⓫ ⓬ ⓭ ⓮ ⓯ ⓰ ⓱ ⓲ ⓳ ⓴ ⓵ ⓶ ⓷ ⓸ ⓹ ⓺ ⓻ ⓼ ⓽ ⓾ ⓿

Низ свечи

Верх



« Ⓚ Ⓛ Ⓜ Ⓝ Ⓟ Ⓠ Ⓡ Ⓢ Ⓣ Ⓤ Ⓥ Ⓦ Ⓧ Ⓨ Ⓩ ⓐ ⓑ ⓓ ⓔ ⓖ ⓗ ⓙ ⓜ ⓞ ⓟ ⓠ ⓡ ⓢ ⓣ ⓤ ⓥ ⓦ ⓧ ⓨ ⓩ ⓪ ⓫ ⓬ ⓭ ⓮ ⓯ ⓰ ⓱ ⓲ ⓳ ⓴ ⓵ ⓶ ⓷ ⓸ ⓹ ⓺ ⓻ ⓼ ⓽ ⓾ ⓿ »

СЧАСТЬЕ СЕМЬИ НА БАРАНЬИХ КОСТЯХ

Вам потребуется:

- Бараньи кости, позвонки вываренные (в центре просверлите в каждой кости дырочку) – 2 шт.
- Бусины (бисер крупный) разноцветные. Если бусины тогда 33 шт., если бисер – то 72 шт.
- Нитки простые красные и зеленые, длина приблизительно смотрите о размеру бусин или бисера.
- Кусочек красного или зелёного шёлка, примерно 20 на 20 см.
- Иголочка для сшивания шёлка, а нитка по цвету шёлка.
- Пиала небольшая + молоко около 100 мг. и щепотка чёрного чая для освящения амулета.
- Свеча красная – 1 шт.

Ритуал: проводится во время медового месяца в любое удобное воскресенье на рассвете.

На рассвете разложите перед восходящим солнцем все имеющиеся предметы, поклонитесь богу Яриле (бог древнего

славянского пантеона) в пояс. Произнесите заклинание Воскресенья по Др. Папюсу. Умойтесь родниковой или святой водой и только после этих процедур приступайте ритуалу.

Возьмите в руки обе нити и нанизывайте половину имеющихся бусин или бисера одновременно визуализируя семейное счастье для данной пары и произносите на распев следующие заклинания:

Универсалка

+

Семейное заклинание на счастливую долю:

«Косточки бараньи соберутся в круг, косточки барана, как Артышев луг, Бог всему Ярило¹ на свадьбах голова, а для новобрачных счастливая семья! На костях почивших – семейный клан закрыт, от враждебной порчи и от проклятых пик! Выстави Ярило – защиты мощный щит, а счастливой долю – Артыш сам сохранит! Аминь».

Проденьте теперь обе бараньи косточки, скрепив их друг с другом клеем и поцелуем.

Далее продолжайте нанизывать остаток бусин или бисера, одновременно визуализируя и произнося заклинания. Конец бус скрепите с началом двумя крепкими узлами.

Кости обмотайте шёлковой материей плотно к костям и шейте по краям иглой, так крепко, чтобы нельзя было раскрепить.

Когда бусы будут готовы, зажгите и поставьте перед солнцем свечу и пиалу с молоком, посыпьте щепоть чая в молоко. Поклонитесь снова Богу Яриле в пояс и повторите заклинание Воскресенья, после чего возьмите бусы и костяшки погружите в молоко. Оставьте свечу гореть и вынимайте кости из молока после прогорания свечи.

¹ Ярило: зап. слав – Яровит; зап. слав. ... Ярило или Ярила (от яр- "ярый, храбрый, сильный" и увеличительного суффикса -ило) – в славянской мифологии бог пробуждающей природы и плодородия, символ сексуальной мощи и покровитель растительного мира. (прим. редактора).

Остатки воска, если останутся пустите по воде (реке).

Бусы вывесите на улицу до полного просыхания.

Пока бусы будут оставаться в этой семье целыми, до тех пор семья будет иметь счастливую долю и будет счастлива.

ИДЕАЛЬНАЯ СЕМЬЯ ЧЕРЕЗ ДУХА МЕРКУРИЯ

Вам потребуется:

- Фотографии людей, планируемых для идеальной семьи по 1 шт.
- Кусок парного мяса (вырезка) говядина или баранина – примерно гр на 200.
- Материя лён или натуральный шелк красного цвета (подходят все оттенки) – 50 на 50 см.
- Свечи: черная свеча для земли, голубая для воды, красная для огня, зелёная для воздуха по 1 шт. (6-ти часовые).
- Мел белый – 1 кусок.
- Страховка обряда: конфеты штук 8 и пакет молока с 4 стаканами.

Обряд: проводится в среду либо в часы Меркурия, либо ночью с 24.00 до 03.00.

Найдите на кладбище склеп, к часу Меркурия расположите на полу матерью, нарисуйте символы, как показано на рисунке:

дух Меркурия



знак земли



знак воды



знак огня



знак воздуха



На символы расставьте и зажгите свечи. На символ Духа Меркурия положите кусок мяса, а на мясо фотографии. По очереди обращайтесь к Духам Земли, Воды, Огня и Воздуха, перед каждым обращением кланяйтесь Духу в Пол.

Наблюдайте за реакцией свечи Духа, если в момент произнесения обращения она начнёт неожиданно колыхаться без видимой на то причины, значит Дух не согласен с проводимым обрядом. На этот случай можно заранее припаси сладкие конфеты и тогда продолжая произносить обращение разверните пару конфет из обертки и положите на символ Духу, если он не согласится можно умиловать его стаканом молока. Если и после этого Дух не успокоится, значит, обряд придётся проводить снова в другой день. Бывает так, что все собравшиеся Духи против данного союза, поэтому на всякий случай припасите конфеты и молоко для всех четырёх стихий. Если дары не потребуются во время обряда, тогда их можно будет уходя оставить на пороге склепа.

Заклинания произносятся по часовой стрелке, начиная с Духа земли.

Универсалка

+

Заклинание Гномов

«Невидимый, взявший себе опорой землю, вырывший пропасти, чтобы наполнить их своим всемогуществом! Ты, имя Которого заставляет содрогаться своды мира, Который направляет потоки семи металлов по каменным жилам, Властитель семи светов, вознаграждающий труд рудокопов, выведи нас на желательный нам воздух и к царству света. Окропи своей властью раба (N) с рабой (N) на идеальный союз! Воззри свои очи до людского счастья! Прими дары и подношения, и я буду вечно восхвалять Твою власть над простыми смертными!

О, серебристая белизна! О, венец живых и мелодичных алмазов! Ты, Который носишь небо на пальце своем,

как сапфировое кольцо. Ты, Который скрыл в земле, в царстве камней, чудное семя звезд. Живи, властвуй и будь вечным распорядителем сокровищ, а мы в благодарность будем хранить твои сокровища от глаз алчных! Аминь».

Заклинание Ундин

«Грозный владыка моря! Ты, который держишь ключи небесных потоков и удерживаешь в пещерах подземные воды; царь потопа и весенних дождей, открывающий истоки рек и источников, повелевающий влаге, которая есть кровь земли, превратится в сок растений. Я поклоняюсь тебе и призываю тебя. Мы твои подвижные и изменчивые создания. Говори с нами во время волнений моря, и мы будем трепетать перед тобой, говори с нами журчанием прозрачных вод, и мы будем жаждать твоей любви. О, необъятность, в которой теряются потоки существа, постоянно возрождающегося! О, океан бесконечных совершенств: высота, в глубине которой ты отражаешься, и глубина, которая исчезает в высоте. Приведи рабов (N и N) к настоящей жизни посредством ума и любви, помоги им обрести настоящую любовь и счастье, всели в них идеальные черты божественных семей. А я дарую Тебе своё вечное почтение и любовь. Я буду служить тебе и оберегать! Аминь».

Заклинание Сильфов

«Дух света! Дух мудрости! Дыхание, которого дает и принимает форму каждой вещи. Ты, перед которым жизнь существ есть только меняющаяся тень или исчезающий пар! Ты, который воздымаешься над облаками и носишься на крыльях ветра! Твоим воздыханием населяются бесконечные пространства, а выдыханием возвращается все то, что от тебя произошло. Я тебя превозношу, я тебя благословляю в переходящем царстве созданного света теней отражений и образов и непрестанно стремлюсь к твоему непоколебимому нетленному сиянию. Да проникнет в рабов (N и N) луч твоего ума

и теплота твоей любви, тогда все подвижное утвердится, тень делается телом, дух воздуха превратится в сушу, сон превратится в мысль, а мысль покроеет себя явью и превратится облик простых смертных в сияющие складки божественных легкокрылых созданий и возникнет на месте прошлого изваяние идеальной семьи из плоти и крови, сотворённые нашим дыханием! О, Дух духов! О, нетленное дуновение жизни! О, вздох Творца! О, выдыхающий и выдыхающий все существующее в приливах и отливах твоего вечного слова, которое есть океан божественного движения и истины. Я обожаю тебя и кланяюсь тебе в пол! Аминь».

Молитва Саламандрам

«Вечный, неизреченный, несотворенный Отец всех вещей! Несущийся в колеснице, движущей непрерывно вращающиеся миры. Властитель беспредельного эфира, где возвышается трон Твоего могущества, с высоты которого все открыто Твоим очам. Услышь дитё Твоё, которого Ты любил с начала веков; потому что Твое золотое, великое и вечное величие сияет над миром, небом и звездами. Ты возвышаешься над людьми, о, сверкающий огонь! Там Ты зажигаешься, сам поддерживаешь Себя своим собственным сиянием. Из Твоей сущности исходят неиссякаемые источники света, поддерживающие Твой бесконечный дух, который поддерживает все, служа неисчерпаемым сокровищем существа, всегда готового производить формы, Тобой установленные. Установи и сегодня идеальную форму страсти и любви на рабов (N и N) и они будут ценить тебя выше любого предназначения, они будут беречь Тебя и оберегать! О, Отец Вселенной! О, единственный! О, Отец счастливых смертных! Ты создал также существа, которые чудесным образом подобны Твоей вечной мысли и Твоей обожаемой сущности; Ты их поставил превыше ангелов, возвещающих миру истины. Наконец, Ты сотворил нас в третьем разряде нашего первоначального мира. Так, хвала Тебе и обожание Твоих велений! Я буду восхва-

лять и возносить Тебя до конца своих дней! О, Отец! О, Мать, чудный первообраз материнства и чистой любви! О, Сын, цвет всех сынов, образец всех форм! Душа, дух, гармония и число всех вещей. Аминь».

Заклинание Меркурия

«Я колдун (N) заклинаю Вас, ангелы сильные и святые, могущественные именами страшными и чудными: Адонаи, Ахим, Садаи, Садаи, Эйе, Эйе, Эйе, Асание, Азарие. Именем Адонаи, Богом Израиля, сотворившим великое светило для отличия дня от ночи. Всеми именами ангелов, служащих во втором легионе – Матлаи, Тармель, Варабора, Иерекюе, Митратон, Твиель, Раель, Иарахель, Венаель, Велель, Абюори, Юсирнюель, Миллиель, Нелапа, Бабель, Галюель, Вель, Лакюель – перед ангелом трижды великим, сильным и могущественным. Именем звезды Меркурия, её священной печатью и всеми перечисленными именами, заклинаю тебя великий ангел Рафаель, Ты, который председательствуешь в четвёртый день; святым именем, запечатленным на челе Аарона, жреца высшего Творца, и именами ангелов, утверждённых в милости у Спасителя, и, наконец, именем престола шестикрылых животных признать союз рабов (N и N) божественным и идеальным, скрепить их поцелуем вечной любви и продлить их долголетие в любви и страсти ежедневной, а я буду вечно восхвалять твою славу и могущество перед смертными. Аминь».

Закончите заклинания Универсалкой. Опуститесь на пол и подождите пока догорят свечи – медитируя на тему идеальной семьи.

Когда свечи догорят, свяжите материю вокруг мяса и фотографий и, если там были конфеты оставляем их внутри, только молоко разливаем на полу крестом на том месте, где лежала материя. После себя обязательно прибираем место проведения обряда и благодарим покойных за возможность, предоставленную вам. Кланяемся склепу и выходим.

Материю с содержимым относим в лес и прячем в глубоком дупле.

РАЗРУШЕНИЕ СЕМЬИ

Вам потребуется:

- Фотография разлучаемой пары. лучше совместную – 1 шт. Если одного из пары нет фотографии, тогда нарисуйте предполагаемого человека.
- Печень свиная – 2 куска приблизительно по 150 гр.
- Чёрные или синие свечи – 2 шт.
- Два больших платка примерно по 20 на 20 см., или такого же размера два куска материи, только разных цветов.

Обряд: проводится по большим церковным праздникам, ночью на убывающей луне или в пятницу 13-го с 24.00 до 03.00.

Разорвите фото на две части или возьмите отдельные фотографии и на каждом куске с лицевой стороны напишите заговор вверх ногами.

Заговор Матушки Ночи:

«Здравствуй Матушка ночь, я твой сын (N), или твоя дочь (N)! Призови ко мне девятижды девятую проклятую звезду, а я выйду и по её выжженной земле пойду души рабов (N и N) искать их семейную жизнь проклинать. Проклянута не запну, на рассвете рабов (N и N) с ума разума сведу, порознь навсегда разведу. Нагоняю я на них страх и жуть, слово моё делом роковым будь. Полети стрела не со звезды, а со двора, в постель семейную войди, рабов (N и N) друг от друга навсегда отвори. Как берега у этой реки не сойдутся, так и рабы (N и N) в своём браке не уживутся! Быть по сему, от мига сего и по будущему. Нима».

Каждый кусок печени разделите, как бутерброд и внутрь вложите по фотографии. Каждую печень с фотографией уку-

тайте в свой платок. Встаньте по середине моста, над рекой, положите оба свертка на землю, зажгите обе свечи и держа их в руках, обращаясь лицом на Север произнесите следующую последовательность заклинаний 13 раз:

Универсалку + Заговор «Матушки ночи» + «Как эти два куска мяса никогда не сойдутся, берега в этом не срастутся, рыба на воздухе жить не станет, так и рабам (N и N) вместе не жить, не быть, хлеба, соли не есть и пухову постель не делить! Нима».

Теперь один сверток и свечу отнесите на один край берега и прикопайте поглубже, что бы собаки не выкопали. Поверх закопанного поставьте горящую свечу, то же сделайте на другом берегу со вторым свертком и свечой. Потом уходите не оглядываясь. Если свечи потухнуть, то возвращаться и включать их уже нельзя.

НА СКОРЫЙ РАЗВОД

Вам потребуется:

- Верёвка любая или тонкая лента – 1 метр.
- Бокал любого спиртного со стола молодоженов, или шампанское купленное в субботний день.
- Чёрные или фиолетовые свечи – 2 шт.
- Нож с чёрной ручкой – 1 шт.

Ритуал: совершается во время свадебной церемонии.

Когда молодожены подписывают брачный контракт и надевают кольца, в этот момент начинайте завязывать на верёвке узлы, да покрепче со злобой и ненавистью, представляя, что на молодоженов обрушивается потолок и все муки ада, что они начинают друг друга ненавидеть и скандалить, и драться. Старайтесь не отрывать взгляда от брачующихся. Всего нужно навязать 2 раза по $13 = 26$ узлов.

Этот ритуал можно проводить и в домашних условиях, если есть диск со свадьбы.

Поставьте на столе бокал с остатками спиртного или откройте новую бутылку шампанского. Наполните бокал примерно наполовину.

С двух сторон от бокала поставьте и зажгите свечи. Обмакните верёвку в спиртном со словами:

«Как ты сырая и мерзкая, так и будут рабы (N и N) друг к другу злобой пыхать, ненавистью пылать, слезами дрожать и друг от друга будут бежать, как я эту верёвку разгоню, так и закончится брак раба (N) с рабой (N). Нима».

Разрежьте ножом веревку пополам, кончиком ножа зацепите край одной из верёвок и держа её над огнём жгите, пока она не превратится в комок копоти, произнося при этом следующие заклинания:

Универсалка

+

Заклинание Гномов

«Как покойников отпевали, отпевают и будут отпевать до скончания веков, так и рабам (N и N) не быть вместе. Как страшен суд Господнев еретику, так и семейная жизнь рабам (N и N) будет страшнее суда Господнева, ужасней Ада кромешного, противнее проказой поражённого. Как весела сия свадьба, как радостен голос друзей и подруг, так и сольётся всё веселие в единый ненавистный поток, и раздавит рабов (N и N) плитой надгробной над заключённым союзом и станет им свет не мил, ночь страшна, и побегут они от друг друга в разные стороны, как верёвка моя. Нима».

+

«Как ты сырая и мерзкая, так и будут рабы (N и N) друг к другу злобой пыхать, ненавистью пылать, слезами дрожать и друг от друга будут бежать, как я эту верёвку разгоню, так и закончится брак раба (N) с рабой (N). Нима».

Когда первая часть верёвки прогорит, остатки спустите в унитаз, а свечу на которой жгли -сожгите ближайшей ночью с 24.00 до 03.00.

Всё то же сделайте с остатком веревки на второй свече, и остатки от неё бросьте на любом перекрестке дорог. Свечку эту сожгите следующим днём с 13.00 до 15.00.

РАЗРУШЕНИЕ СВАДЕБНЫХ УЗ

Вам потребуется:

- Нарисуйте на листке А4 предполагаемую свадьбу людей (мужа и жену), если есть детей.
- Сало без мясных вкраплений, кусок размером с детский кулак.
- Булавки – 72 штуки.
- Черная свеча, лучше собственного производства или жертвенную.

Обряд проводят в дни Марса или Сатурна, ночью с 24.00 до 03.00.

На рисунке напишите следующие заклинания:

Универсалка

+

Разрушающее заклинание:

«Стану я не благословясь, пойду, не перекрестясь, из избы не дверьми, из двора не воротами, а мышинной горой, крысиной тропой, собачьей дырой, окладным дрыном, выйду на широкую поляну, сойду под крутую гору в край лихой не хоженный, Чёртом – братом примороженный, возьму от двух гор снега талого, сала гнилого, рясы безбожной. Как тот снег в руках растает, испарится; как-то сало сгниёт и в слизь превратиться или мышь его догрызёт; как та ряса не плащаница и в святыню не годится, так и не жить рабам (N и N) век, а расстаться от видимой порчи на век. Чёрт братушка помощи, подсо-

би, рабов (N и N) по врозь разгони и разведи, дороги их салом заслони и ленью матушкой друг от друга отведи, друг от друга схорони. Как не быть тому салу свиньёй, не грызть корм весной, так и рабу (N) с рабой (N) не пировать, хлеба не есть и спать в одну постель не ложиться, друг на друженьку не миловаться, не любоваться, а как собака на кошку бросаться. Слово моё крепко, дело лепко. Нима».

Зажгите чёрную свечу, произнесите Универсалку и «Разрушающее заклинание».

Положите сало в центр написанного, обмотайте его листом. Теперь берите по одной булавке разогревая кончик на пламени свечи произносите имя первого из списка демона – 13 раз, затем вкалывайте в сало с шинением и так все 72 булавки:

«Agares, Bael, Amon, Marbas, Barbatos, Paimon, Buer, Gammigim, Vassago, Valefor,

Gusion, Sitri, Beleth, Leraie, Eligos, Zepar, Botis, Bathin, Sallos, Purson,

Marax, Ipos, Alm, Naberius, Glasya-Labolas, Bune, Ronove, Berith, Astaroth, Forneus,

Foras, Asmoday, Gaap, Furfur, Marchosias, Stolas, Phenex, Halphas, Raum, Malphas,

Focalor, Vepar, Sabnock, Shax, Vine, Bifrons, Vual, Haagenti, Crocell, Fucas,

Balam, Alloces, Camio, Murmur, Orobas, Gremory, Ose, Amy, Orias, Vapula,

Zagan, Valac, Andras, Haures, Andrealphus, Kimaris, Amdukias, Belial, Decarabia,

Seere, Dantallon, Andromalius».

Заколотое сало с листком отнесите в норку крыс или мышей в любой старый дом. Свече позвольте догореть до конца.

ПОРЧА УДАЧИ В ПОЛЯХ СЕМЕЙНОЙ ЖИЗНИ

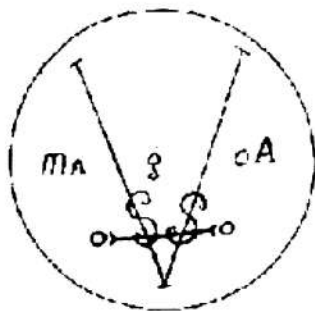
Вам потребуется:

- Фотография того, кого портите в семейной жизни, не обязательно всю пару брать – 4 шт.
- Корень мандрагоры (молотый) – 20 гр. или корень имбиря.
- Кольцо серебряное (спаси и сохрани) – 4 шт.
- Плоские куски мяса (с жилами) – размером с фотографии – 4 куска.
- Суровые нитки – 1 катушка.
- Чёрные свечи – 4 шт.

Время: данный обряд проводится на 13, 21, 28 лунные дни, в часы ведущей планеты этого дня.

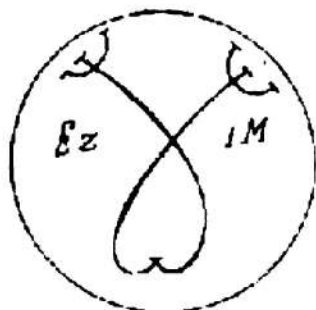
Обряд: возьмите имеющиеся у вас 4 фото и подпишите на них заклинания нарисовав по верх печати Царей 4-х сторон света, как показано на рисунках:

Магоа - царь Востока:



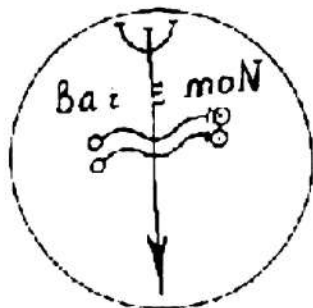
«Заклинаю и призываю, великого и могущественного Магоа, царя Востока! Всеми именами Господа и Дьявола, я заклинаю Тебя – избавь рабу (N) от семейной жизни! Да упадет ее волос на землю от моего слова! Именами: Массаеля! Сатиеля! Ардюеля! Акориба! Да будет раба (N) не жена, не любовница, во веки!» Нима».

Ezim - царь Юга:



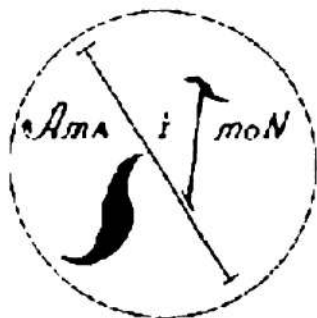
«Заклинаю и призываю, великого и могущественного Ezim, царя Юга! Всеми именами Господа и Дьявола, я заклинаю Тебя – избавь рабу (N) от мужей и детей! Да падет ее здоровье под землю силой моей власти и именем: Фадаля – исполнителя желаний, заклинаю тебя Ежим!»

Baieмон - царь Запада:



«Заклинаю и призываю, великого и могущественного Baieмон, царя Запада! Всеми именами Господа и Дьявола, я заклинаю Тебя навлечь на рабу (N) все горести и беды, всю ненависть и злость, что бы вспылала она ненавистью к мужу и бежала бы от него, как от проказы! Именами: Астихои, Пауля, Тефака! Быть по сему, отныне и до веку!»

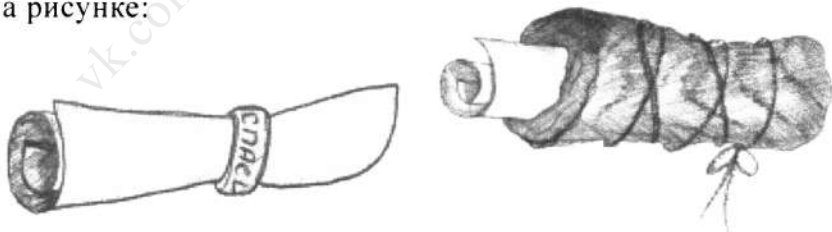
Атаимон - царь Севера:



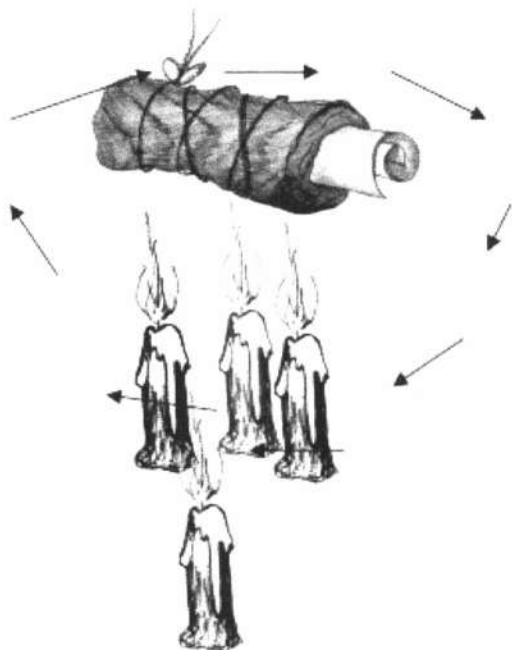
«Заклинаю и призываю, великого и могущественного Атаимон, царя Севера! Всеми именами Господа и Дьявола, я заклинаю Тебя забрать Семейную жизнь рабы (N)! Поселить в её душе смуту и одиночество на века! Именами: Ассиеля, Мирима, Шаддаи, Афиеля! Да будет рок неумолим, в молитвах не отмолим! Нима».

Каждое фото по отдельности скатайте в трубочку (лицевой стороной внутрь) и просуньте в кольцо «Спаси и сохрани» и так сделайте со всеми фото.

Потом посыпьте на кусочки мяса – измельченный корень мандрагоры и оберните каждый кусочек вокруг фотографии. Свяжите мясо суровой нитью, завязав на 4 узла, как показано на рисунке:



Теперь поставьте на рабочем столе 4 черные свечи вплотную друг к другу и подняв одну из свернутых фотографий над огнем произносите заклинания, водя над огнем против часовой стрелки.



Универсалка

+

Заклинание Магоа - царя Востока

+

Заклинание Ezim - царя Юга

+

Заклинание Ваіетон - царя Запада

+

Заклинание Атаітон - царя Севера

+

Универсалка

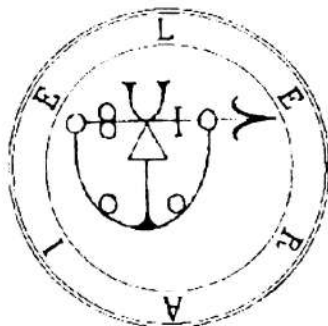
Произнеся по кругу заклинания на одно фото берем следующее и так же его отчитываем, отложив предыдущее в сторону.

Когда все фото будут отчитаны – положите их остывать на снег или в морозильную камеру до утра, затем отнесите одно фото на кладбище в перекрестье, второе фото бросьте в воду, третье фото – оставьте в лесу на тропинке и четвертое фото – оставьте у помойки.

Развенчивание

Вам потребуется:

- Слепите и освятите из воска семейную пару.
- Купите в церкви 2 креста и каждый после освящения куклы наденьте ей на шею.
- Дрова небольшие, 6 брёвен + зажигательная смесь.
- Чёрный хлеб порезанный на 6 кусков потоньше + 2 тонких куска свиного мяса без жира.
- Семечки, не жаренные 1 кг.
- Заранее нарисуйте сигиль Leraie



- Мачете или нож с длинным жестким лезвием, на крайний случай подойдёт топорик.

Leraie – всемогущий маркиз! Доблестно служит своему хозяину, причиняет боль и страдания врагам мага. Северный демон.

Обряд: проводят в любой день вне зависимости от положения луны, т.е. по надобности.

Пойдите со всем материалом в глухую чащу лесную, выберите место поудобнее. Его можно определить по запаху тления или разложения.

Сложите бревна для костра 2 бревна, направленные на юг – север, поверх положите 2 бревна, направленные на запад – восток и последние два опять юг – север. Уложите их не плотно друг к другу, а на расстоянии примерно 10 см. друг от друга. На верхние бревна разложите хлеб и мясо, а кукол положите одну на одно бревно, другую на другое. Посыпьте в костёр немного семечек.

Приклейте на смолу или прикрепите иным способом сгиль Leraie к любому ближайшему дереву.

Полейте костер горючей смесью, зажгите и произносите заклинания, лучше петь голосом из диафрагмы Универсалку.

Заклинание Leraie (Лерая)

«Всемогущий Лерай, яви мне колдуну (N)свой образ, свою силу и отвагу! В Твою честь сегодня я приношу эту великую жертву, твои курения воскуриваю и призываю тебя, заclubись, закрутись в мой костёр стрелой ворвись! Не за добром тебя зову, а зло, боль и страдания поселять, рабов (N и N) во Христе едином – развенчивать. Я и кукол слепил и крестами их кропил на разные дома разводил! Тебя великого зову, расписать их судьбу по-новому. Как костёр разделится на 2 части и рассыплется по лесному бору, так и развенчают в церкви и отпоют рабов (N и N) от жизни совместной, а я не огонь затушу, а мочой семью рабов (N и N) залью. Всех колдунов зассу! В Твою честь Лерай! Нима».

Заклинание гномов

«Невидимый, взявший себе опорой землю, вырывший пропасти, чтобы наполнить их своим всемогуществом! Ты, имя которого заставляет содрогаться своды мира, который направляет потоки семи металлов по камен-

ным жилам, Властитель семи светов, вознаграждающий труд рудокопов. Воззри свои очи до людского счастья! Смертные рабы смеются над тобой и ежедневно оскверняют Твои земляные травы и уничтожают живность в своё удовольствие. Простели к ним рабам (N и N) свою грозную руку, разрушь их союз и восторжествует на земле справедливость! Имени Твоего ради! Нима».

Пока огонь яростно горит произносим последовательность Универсалку + Закливание Лерая + можно своими словами добавить желаемое в отношении данных людей + Закливание Гномов.

В месте, где говорится в заклинании: «Всех колдунов зассу» нужно немного написать в центр костра. Когда костер начнет дымить и затихать, возьмите в руки мачете, нож или топор и разрубите костер на 2 части и разметайте обе части прочь друг от друга по лесу, как можно дальше. Снимите печать Лерая с дерева и положите её на место кострища.

В ближайшие 2 дня посетите 6 монастырей и в каждом из них поставьте по 2 свечи на канон, за упокой души семейной пары.

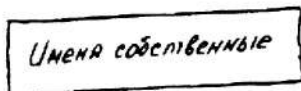



Будьте крайне осторожны с обрядами свадебной темы, как в созидании, так и в обратном колдовстве. Одно дело привороты, другое сведение и разведение судеб на высшем плане. Помните об ответственности. Кстати тут неплохо привести несколько обрядов для защиты вас же от магических действий.

Защита 1

Данная защита проводится перед обрядом или ритуалом, на самого себя или клиента.

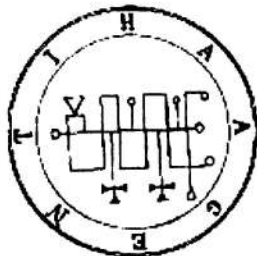
Возьмите листок бумаги и напишите на ней следующую формулу заклинания с одной стороны и на обороте имена собственные (в миру, крестильное, колдовское если есть):



Пережевывая листок произносите (мысленно) заклинание: **«Sadles salani agr fons foribus; приди ко мне Saradon – Sarletur».**

Защита 2

Данная защита изготавливается непосредственно перед обрядом и лично на самого мага или лично на клиента.



(Защитный знак Naagenti)

Возьмите собственное фото и нарисуйте на нем защитный знак *Naagenti* с лицевой стороны и на обороте напишите короткое заклинание:

«Как я тело поглотила, себе вреда не причинила, так и мне и моим действиям во век радость и удача, а всем врагам моим лихая сдача. Именами Люцифера, Вельзевула, Хагити быть по сему. Нима».

Сожгите фото, истолките его в порошок и щепотку порошка выпейте с красным вином, а его остатки всыпьте в тапочки или в носки, в которых вы находитесь.

Защита 3

Данная защита может проводиться до, и после завершения обряда или ритуала.

Возьмите высушенную траву зверобой, зажгите ее, окуривая себя клубами дыма одновременно произнося заклинание:

«Бог злой, демон злой, демон пустыни, демон горы, демон моря, демон болот, гений злой, ветер сам по себе худой, демон злой, охватывающий тело, клянись небом, клянись землею. Демон, овладевающий человеком, Гигим причиняющий зло, происходящий от злого демона, клянись небом, клянись землею – что будешь, верен мне колдунье (имя) в любом разговоре. Охраняй меня и оберегай, зла не влечи, а врагам моим отошли. Зверобоем себя окурию, и власть именами Дьявола над тобой получу! Именем Люцифера, Вельзевула, Астарота да будет по сему! Нима».

Защита 5

Данная защита произносится на готовый обряд или ритуал, шепотом:

«Natus est Christus, mortuus est et resurrexit Christus, так и моим действиям всегда будет путь открыт, всегда и во всем на все времена! Аминь».

«Natus est Christus, mortuus est et resurrexit Christus».

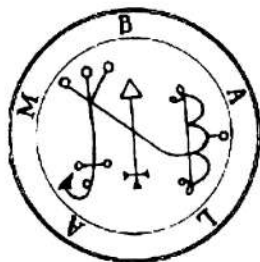
Перевод:

«Христос родился, умер и воскрес».

Защита 6

Данная защита может проводиться, как для закрепления обряда, так и лично для себя или для клиента.

Вам потребуется лавр сухой и маленький листок бумаги, напишите на лавровом листке заклинание с одной стороны, с другой напишите имя того, кого защищаете, а на листке печать Балама:



Заклинание Балама для лавра:

«Balam dat lidentl victoriam»

Если вы защищаете обряд или ритуал – тогда лавровый лист крепится поверх обряда или ритуала, а печать Балама сжигается, и пепел кладется поверх лаврового листа. Все вместе заливается воском с одновременным произнесением заклинания вслух.

Если вы защищаете себя или клиента, тогда сжигается и лавровый лист, и печать Балама и пепел втирается в макушку того, кого защищают.

Защита 7

Данная защита проводится для всех присутствующих во время проведения обряда или ритуала, а также в конце обряда. Она фиксирует цели и поставленные задачи на неизбежное исполнение. При постановке такой защиты очень трудно вмешаться в процесс и испортить результат.

Возьмите немного ладана и бросьте его в огонь кадила, мысленно прося Гекату (богиню чар) о содействии в производимой работе. Затем вслух произнесите 13 раз заклинание:

«О, Геката! Богиня небес, Богиня земли, и Прозерпина Ада; о, мать теней! Высшая царица армии мертвецов, не посылай против меня своих легионов. О, Геката! Сделай лучше, что бы они мне служили. О, тройственная Геката! Великая Богиня вызываний, в огне тебе посвященном, будет гореть в твою честь ладан. О, Геката! Да снизойдет на мой дом твоя божественность и сила; Отец мой Дьявол, не гневайся на это! Нима».

Защита 8

Данная защита через личного Ангела-Хранителя (Гения), она проводится в начале ритуала или обряда.

Возьмите простую ручку и на обе ноги в коленной части напишите заклинание по латыни:

«*Omnipotens acterne Deus, qui totam creaturam condidisti in laudem tuam honorem tuum et ministerium hominis, oro per ineffabile nomen tuum ut genium meum. Amen.*».

Перевод:

«Всемогущий вечный Боже! Который создал все творение во славу Свою и в честь Свою и на служение человеку, прошу – ради не сказуемого имени Твоего – явиться Гения моего. Аминь».

Защита 9

Данная защита ставится перед обрядом и может так же завершить обряд или ритуал.

Возьмите мелок желтого цвета и разотрите его в порошок, одновременно произнося заклинание защиты:

«Царь поднебесный, Владыка Люцифер и вся свита твоя во власти сильнее силы, укрой меня колдунью (имя) ризой нетленной: от всех бед, от всех врагов. Не дай ко мне приблизиться и подойти ни молнии, ни огню, ни злomu лихому колдуну, крови красной, чтоб не обронить, памяти чтоб не потерять, костей не сломать.

Во имя Люцифера, Вельзевула, Астарота, быть по сему! Нима».

Втирайте мел в тело, так же произнося заклинание, после этого можно одеть рабочую одежду и приступить к действию.

Можно натирать не все тело, а только стопы, ладони и лицо. Когда рабочие действия закончены, протрите этим порошком готовый обряд или ритуал.

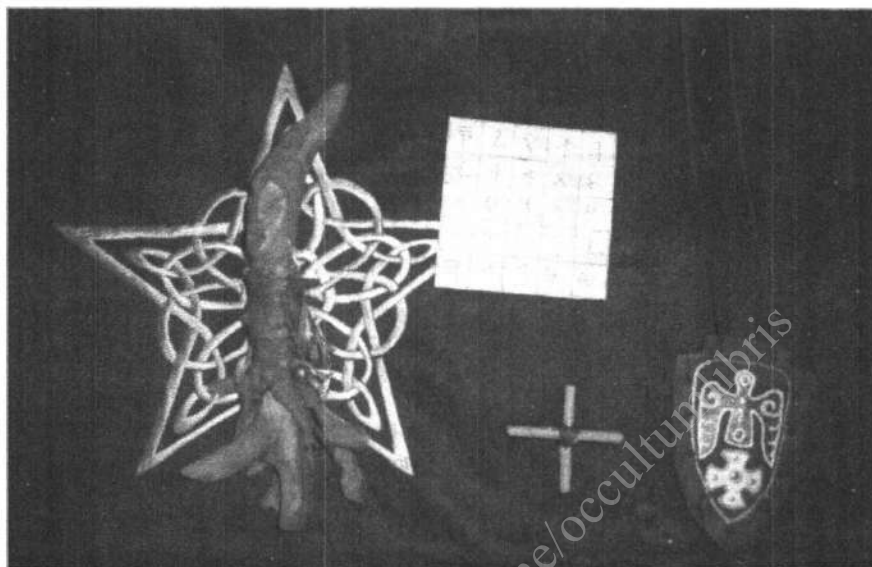
Защита 10

Данная защита произносится велух перед началом обряда или ритуала и в конце, одновременно она опускается на всех присутствующих.

«In ala sua abumbrabit tibi et sub pennies eyus speradis, scutum et cilpeus est veritas ejus. Recadustlra, cadustlra, bustira, tira, ra, a».

Перевод:

«Крылом своим осенит Он тебя, под перья Его возложишь ты свою надежду, так как щит Его – истина».



Несколько вариантов моей защиты:

Защитный тотем альрун

Защитный крест

Защитный квадрат

Защитная ладанка

Изучается на курсе чёрной магии. 40 лекций – начальный уровень.

Писать мне

curuksaeva2007@yandex.ru



ЗАМОРСКАЯ ЛЮБОВНАЯ МАГИЯ



ПРИВОРОТ ЧЕРЕЗ КРОВЬ

Любви все возрасты покорны, но не каждое сердце хочет любить вас и вами восхищаться. Возможно, с точки зрения морали, заставляя кого-то испытывать к вам чувства, которых у них нет и не хорошо... Но все же любовная магия существовала во все времена и существует поныне. Магия любви всегда актуальна, т.к. все мы хотим быть любимыми и иметь счастье проводить время с теми, кто нам нравится, чей образ запал в сердце. И чтобы привлечь внимание конкретной особы к вам, мы изучим ритуал кровавой привязки. Этот ритуал привлечет внимание, растопит сердце и заставит «полюбить» вас особу противоположного пола.

Почему «полюбить» я написал в кавычках? Потому что это будет не та любовь, которая возникает спонтанно после общения с человеком. Это будет привязка (связь) двух людей на энергетическом уровне. Это будет кровавая связь, которая будет порождать в вашей «мишени» ощущения родственной души в вашем облики. Это будет притяжение, но не совсем любовь. Хотя само понятие любви можно трактовать десятками вариантами и этот вид притяжения можно все же назвать любовью. Что ж, попробуйте применить ритуал на практике, и вы сами все поймете.

РИТУАЛ КРОВАВОЙ СВЯЗИ

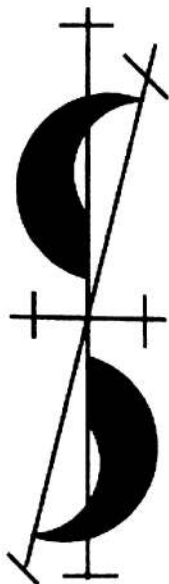
Для ритуала вам потребуется добавить вашу кровь, которую вы зарядите особым образом на ритуале в пищу вашей «мишени». Возможно, это звучит сложно и невыполнимо, но вам придется проявить изворотливость и изобретательность. Попробуйте узнать, что любит пить/есть ваша «мишень» и добавьте приворотную кровь в эту пищу. После чего останется только подбросить или угостить этой едой вашего любимого человека и ожидать результатов своей магии. Желательно повторить ритуал 3–4 раза, для того, чтобы

укрепить связь и создать притяжение не только на ментальном, но и на физическом, психическом и эмоциональном уровнях.

Приготовьте:

- две красные свечи;
- новый коробок спичек;
- дистиллированная вода;
- фотографию (сделанную за последний год-полтора) или предмет гардероба, который носила ваша «жертва» (не стиранный!);
- иглу;
- сосуд для сбора крови;
- печать связующей кровавой нити.

Нарисуйте печать красными чернилами на отрезке белой бумаги (рис.1).



Поместите печать на центр алтаря. По обе стороны от печати поставьте свечи. Зажгите свечи со словами:

«Авалур!»

Поднесите ладони максимально близко к огню свечей и ощутите, как энергия свечей вливается огнем в ваше тело, заряжает его Силой. Произнесите 12 раз, ощущая, как ваш потенциал растет:

«Саами инэа малиас!»

Увидьте, как ваше тело сияет розово-красной дымкой-туманом. Ощутите пульсацию этой энергии в вашем теле, ощутите ее жар и некое возбуждение. Ощутите свою привлекательность и обворожительность. Смотрите на фото «мишени» (или на ее вещь), представляя, как ваша цель стоит перед вами сгорающая любовью и страстью к вам.

Ощутите, как объект вашей магии хочет вас, как его неудержимо тянет к вашей особи.

Проколите безымянный палец левой руки и выдавите несколько капель крови в сосуд, который вы приготовили для этой цели. Добавьте туда несколько миллилитров дистиллированной воды и размешайте, говоря:

«Саами илайяс (имя мишени) катро этис!»

Вы должны увидеть некий туман (или дымку), исходящий из сосуда. Закупорьте сосуд пробкой (крышкой), установите его на печать и произнесите 7 раз, представляя, как между вами и вашей «мишенью» устанавливаются энергетические связи в виде красной паутины и розового тумана, которые связывают и окутывают ваши тела. Притягивают вас друг к другу и «примагничивают». Ощутите взаимную страсть и любовную тягу. Произнесите еще 7 раз:

«Саами илайяс (имя мишени) катро этис!»

Свечи пускай догорают. Огарки свечей оставьте на пути, по которому ходит ваша «мишень». Воду с кровью подмешайте в пищу, как было описано выше. Подмешивая говорите:

«Саами илайяс (имя мишени) катро этис!»

РИТУАЛЫ ПО ЧУВАШСКОЙ ЧЁРНОЙ МАГИИ ОТ МОЕГО ДРУГА МАСТЕРА ЗАХАРА

ОБРЯД НА ПОЛОН ДЕВУШКИ ДЛЯ ЛЮБВИ, ЧТО-ТО ВРОДЕ ПРИВОРОТА

Украсть пояс девушки и намотать вокруг своего ремня, говоря:
«вЕщень пек щАврон(ИМЯ ДЕВУШКИ), мАн чунна, мАн черенЕ, мАн сомаха итлЕ (ИМЯ ДЕВУШКИ):, мАнон пАта васкасА кИль, маНА коНА хавАстласА Иль, анЕ атесенЕ мАнсакаЙ, хОвон черенЕ маНА ятласА пАр. юрАт маНА пЕтем войпа, пЕтем черепЕ, пЕтем черчУнсентЕн пер-рЕ, пЕтем войсенчЕн вОйло, пЕтем сывлохрАн сЫвлах, сывла манпА, Эпе сана валли сЫвлош та черчУн вой. АМИНЬ щАПЛА пултор! ЕИЕ ПУЛТОР! Как птица будешь кружиться (...) вокруг меня, моей души, моего сердца, и мои слова слушай (...): Ко мне быстрее поспеши, лишь меня желай. К отцу и матери не иди, свою любовь мне отдай. Люби меня со всей силой. всем сердцем, всей душой, всей своей живой сущностью. Я для тебя воздух и сила жизни Аминь».

Пояс с ремнем одеть и ходить весь день, потом завернуть в свои трусы и спрятать.

РАССОРКА

С трёх кошек и с трёх кобелей взять по клочку шерсти, положить на сердечную область рубашки и блузки тех, кого надо рассорить или между фото ихними и связать крепко Рукова.

«Вище йыдо вище кушак вынвище шуйтан килер иванпатне и ирапатне, черешне керсекайор чун ошне усенне щунтарор! Щапоцтарор та ворцтарор юратуна щунтарса птерер! Кацпа та ирхинете ворцо ворцтор восем, лайох пуронма ан пелчер.менле йыдо кушака кураймасть щапла Иван Ирана ан куртор ан юратор юратакан смах анкалатор ни паян ни Ыран ни коцан! Щапла пормай ейе пултор!»

ПРИВОРОТ 1

Зеркало круглое купить в пятницу по правилам и в любой день поймать изображение совокупляющихся собак.

«Изир менле перле килешше пер Перне юротатор, менле перле пулса пер перне хыллатор шапла Ирина Ивана юратса прах а Иван Иринона кашни кун хылла юратнипе она савондар.ейе пултор шапла!»

Иван должен дать посмотреться в зеркало Ирине. Тогда она приворожится к Ивану и более того секса захочет – похоть в ней разгорится.

ПРИВОРОТ 2

Замешивают из муки пшеничной и ржаной тесто и делают две куклы, смешивая с теплым настоем любистока и привязками привораживаемых и читают:

«Иван и светлана Перле пурмала пултор, малала пер шул па утмала пултор, пер пюртре пуронмала пултор, пер выронта щывормала пултор, ача-поча нумай суратор, пере перне уратор.ьЕйе шапла пултор».

Куклы наложить друг на друга и завернув в розовую ткань спрятать от чужих глаз.

РАЗБИТЬ ОТНОШЕНИЯ 1

На картошке на одной стороне написать ее имя, а на другой имя его. Одним ударом топора разрезать по вертикали картошку так, чтобы имена отсеклись друг от друга и говорить при этом:

«Менле Эпе касса татром улмана, шапла татолать юрату ивана и светлана, менле улма каяла пайпайпа щипыщ-масть, шапла та юрату ивана и светлана щухатать. менле улма щерет та летет, шапла та юрату узен вилеть. Ейе шапла пултор».

РАЗБИТЬ ОТНОШЕНИЯ 2

На курином яйце от чёрной курицы, снеённой в субботу пишут углем имя мужчины и женщины, а между ними слово «карбан» и разбивают об столб или стену, или забор около дома одного из тех кого надо рассорить и разбить отношения:

«Щомортаран пурнощь пушланать, а ватно щомортаран виле юрату щюралать.щюрал вильне юрату иван вали и светлан вали.щоморта каяла пушторанмасть, щапла пурнощь сире перле пер пюртре никшан та пулмасть.щапла.щапла.щапла пултор. ЕйЕ».

МАТЕРИАЛЫ ОТ МАСТЕРА ХУДУ ЛИНЫ АЙН. ЛЮБОВНАЯ МАГИЯ ХУДУ

Любовная магия всегда была и всегда будет самым популярным направлением магии. И это не удивительно, желание любить и быть любимым – это естественное желание любого человека, независимо от его гендерной принадлежности.

В моей группе на Фейсбук – Ведьмин Домик посты по любовной магии набирают наибольшее количество просмотров. А личка буквально завалена просьбами погадать на перспективу отношений.

Все это и побудило меня начать исследовать огромный пласт обрядов и приемов любовной магии Худу (Hoodoo).

И вот что я выяснила: в магии Худу обычно работают с заклинаниями для практических целей. Одна из самых практичных и простых целей применения ритуалов Hoodoo – это любовная магия.

Худу – это очень старая магия и поэтому практики Худу мало заботятся о том, что этически, а что нет. Худу наследует свои этические кодексы из африканских магических практик, принесенных в наш мир рабами и их потомками. Проще говоря, если вы хотите получить что-то, то вы работаете для этого.

Старинные заклинания Худу, применяющиеся для того, чтобы привлечь любовника в значительной степени контролируемые или манипуляторные. Многие из них направлены на то, чтобы ЗАСТАВИТЬ кого-то влюбиться в вас, или принудить кого-либо, чтобы остаться с вами в отношениях. Это мощные и старые магические практики.

ЛЮБОВНЫЕ ЗАКЛИНАНИЯ СТАРОГО ВРЕМЕНИ

ЗАСТАВИТЬ МУЖЧИНУ ВЛЮБИТЬСЯ В ВАС

Это одно из старейших заклинаний в Худу. Им часто пользуются дамы для того, чтобы заставить мужчин влюбляться в них. Суть заклинания в основном заключается в подмешивании менструальной крови в пищу любовника. Как правило, кровь подмешивается в кофе или в томатный соус, чтобы скрыть ее цвет и запах. По этой причине, многие люди на юге учили своих сыновей никогда не принимать макароны с соусом или кофе от женщины, опасаясь любовных колдовских чар. Когда дело доходит до личных привязок, менструальная кровь является одним из самых мощных веществ в организме женщины.

Точно так же мужчина, желающий приворожить женщину, использует свою сперму для этих же целей.

СДЕЛАТЬ СУПРУГА ВЕРНЫМ

Этот старый трюк применяется для того, чтобы сделать своего мужчину (или женщину, если на то пошло) верным вам. Возьмите один из ваших лобковых волос, вденьте его в иглу и вшейте его в низ брюк вашего партнера. Вы можете так же вшить его в пояс ее юбки. Это позволит вам влиять на вашего партнера, его будет тянуть только к вам, и он будет желать секса только с вами.

УДЕРЖАНИЕ СУПРУГА В ДОМЕ

Это заклинание первоначально было использовано для того, чтобы удержать «гуляющего мужа» в доме, но оно, конечно, может быть использовано и для женщин. Просто возьмите пару его ношенного нижнего белья (боксеры или трусы), завяжите их узлом и закопайте их во дворе вашего дома. Ваш партнер будет вынужден оставаться с вами.

Конечно, применяя любое из этих заклинаний, необходимо искренне и громко молиться о том, чего вы хотите достичь. Назовите своего возлюбленного по имени и прикажите ему любить вас, оставаться верным вам, или вернуться к вам. Делайте это «Во имя Отца, и Сына, и Святого Духа!»

ВЫЗВАТЬ ИНТЕРЕС У ЖЕНЩИНЫ

Это заклинание работает ОСОБЕННО хорошо для холодных, застенчивых или отстраненных женщин.

Возьмите фиолетовую свечу и трижды напишите ее имя иглой (или острым инструментом), на свече сверху вниз. Помазать свечу маслом розы. Обвалить свечу в поваренной соли и сразу же сжечь. Вы увидите заметные изменения в течение нескольких дней.

ЗАКЛИНАНИЕ HOODOO

С ЯБЛОКОМ «ПЬЯН ОТ ЛЮБВИ»

Вам понадобится; лист бумаги, ручка с красными чернилами, ягоды можжевельника, красное яблоко, сладкий ликер или ром.

- ✓ Напишите красными чернилами имя своей цели и его дату рождения на листе бумаги 9 раз в столбик.
- ✓ Положите 9 ягод можжевельника на бумагу с именем и сверните ее по направлению к вам.
- ✓ Вырежьте сердцевину яблока и положите сложенную бумагу с ягодами можжевельника внутрь яблока.

- ✓ Положите яблоко в контейнер и залейте ликером или ромом. Плотнo закройте контейнер.
- ✓ Держите контейнер в темном месте, пока яблоко не станет мягким (около 2 недель), затем закопайте у своего дома.

P.S. Вы можете добавить в контейнер любое эфирное масло, подходящее для соблазнения.

ОБРЯД «МИРНЫЙ ЛЮБОВНИК»

Если вы поссорились со своим возлюбленным, и вы хотите, чтобы он сделал первый шаг, сахарная чаша – отличный способ подсластить ваши отношения.

Женщины должны использовать корень королевы Елизаветы (ириса), потому что это дает женщинам преимущество в вопросах любви. Если мужчина делает это заклинание, ему лучше использовать корень Евы или ягоды можжевельника.

Если ни один из вышеперечисленных ингредиентов не доступен, корень солодки можно взять практику независимо от его гендерной принадлежности.

Для дополнительной силы, когда вы тот, кто вызвал неприятности, и вы хотите, чтобы ваш любовник простил вас, смажьте бумагу с надписью своими слезами, прежде чем складывать ингредиенты внутри нее.

И так, напишите на листе бумаги полное имя и дату рождения вашего возлюбленного три раза в столбик.

Положите на бумагу сухую кошачью мяту (для дружбы), цветы лаванды (для мира и спокойствия) и корень королевы Елизаветы (преимущество в любви).

Положить сверток в чашку и засыпать сахаром. Каждый день читать над чашкой эти слова: «(Имя), ты должен/должна быть в мире со мной. Люби меня и больше не бойся быть со мной».

Читать 9 раз подряд.

Держать чашку с сахаром нужно где-то в тёплом месте.

ЗАКЛИНАНИЕ «ОСТАНЬСЯ СО МНОЙ»

Верность – большая проблема в отношениях, и это справедливо. Это связывающее заклинание, поможет защитить ваши отношения и поможет вашему любимому оставаться рядом.

Для этой работы вам понадобятся следующие ингредиенты:

- Яблоко
- Нож
- Ложка
- Розовая вода
- Мёд
- Пергамент и карандаш
- Розовая или красная свеча

Поставьте своё яблоко на безопасную и устойчивую поверхность. Отрежьте верхнюю часть и выдолбите внутреннюю часть ложкой. Наполните выемку розовой водой. Добавьте немного меда. Напишите имя человека девять раз на пергаментной бумаге карандашом. Положите этот пергамент внутрь яблока. Закройте яблоко верхом, который вы отрезали.

Возьми свою свечу, и зажгите ее перед яблоком, концентрируясь на своих намерениях.

Глядя на пламя свечи прочтите Песни Песней 3; 1-4 (для женщин):

«Искала я того, которого любит душа моя»; б «пойдите и посмотрите, дщери Сионские, на царя Соломона».

На ложе моем ночью искала я того, которого любит, душа моя, искала его и не нашла его.

Встану же я, пойду по городу, по улицам и площадям, и буду искать того, которого любит душа моя; искала я его и не нашла его.

Встретили меня стражи, обходящие город: «Не видали ли вы того, которого любит душа моя?»

Но едва я отошла от них, как нашла того, которого любит, душа моя, ухватилась за него, и не отпустила его, доколе не привела его в дом матери моей и во внутренние комнаты родительницы моей».

Мужчинам нужно читать Песнь Песней 4; 6–8:

«Доколе день дышит прохладой, и убегают тени, пойду я на гору мирровую и на холм фимиама.

Вся ты прекрасна, возлюбленная моя, и пятна нет на тебе!

Со мною с Ливана, невеста! со мною иди с Ливана! спеши с вершины Аманы, с вершины Сенира и Ермона, от логовищ львиных, от гор барсовых!»

Повторяйте зажигание свечи и чтение стихов из Песни Песней это в 6:00, 18:00 и в полночь в течение семи дней. В последний день свеча должна догореть, а яблоко и остатки воска от свечи нужно закопать у входа в ваш дом слева от входной двери.

ЗАКЛИНАНИЕ

«ЭЙ, НЕ СМОТРИ МИМО МЕНЯ!»

Это заклинание используется, чтобы привлечь внимание, интерес, и восхищение других, чтобы они не смотрели мимо вас и проявляли интерес (т.е. замечали вас). Для выполнения этого заклинания, вам понадобятся:

- ✓ Красная человеческая фигура-свеча (мужчина или женщина в зависимости от вашего пола)
- ✓ Третий Пентакль Венеры
- ✓ Красные чернила
- ✓ Кроме того, вам понадобится одно из масел: Привлечение любви, масло Приди ко мне, Следуй за мной парень и т.д.
- ✓ Для начала напишите свое имя девять раз на задней части 3-го Пентакля Венеры ручкой с красными чернилами.



Когда вы закончите, смажьте четыре угла и центр выбранным маслом и сложите его к вам три раза, говоря:

«С Божьего благословения, как складываю этот документ к себе, так теперь я буду привлекать внимание, интерес и восхищение (здесь вы можете вставить имя конкретного человека или типа личности, которых вы хотите привлечь). Во имя Иисуса. Аминь».

Отложите прошение в сторону. Далее напишите на красной фигурной свече ваше имя. Если вы хотите, вы можете сделать ямку в основании свечи и поместить туда ваши личные привязки и залепить отверстие воском. Когда вы закончите, смажьте свечу выбранным маслом, поглаживая ее к себе, и скажите:

«С Божьего благословения, как я смазываю эту свечу к себе, так пусть я теперь обращаю внимание, интерес и восхищение (здесь вы можете вставить имя конкретного человека или типа личности, которых вы хотите привлечь). Во имя Иисуса. Аминь».

Установите свечу в подсвечники поместите третий Пентакль Венеры под подсвечник. Зажгите свечу и повторите ваше прошение и затем произнесите 22-й псалом.

Когда свеча догорит, возьмите пентакль из-под подсвечника и положите его в ваш правый ботинок.

МАСЛО «ПРИДИ КО МНЕ»

В 50–60 грамм оливкового масла добавить 5 капель масла пачули и 1 каплю масла корицы.

МАСЛО «СЛЕДУЙ ЗА МНОЙ ПАРЕНЬ»

Вам понадобится: розовое масло, масло апельсина, сухая земляника, розмарин, измельченный корень ириса (корень королевы Елизаветы), кошачья мята, несколько капель крови месячных, маленькая бутылочка.

Положите по чайной ложке трав в бутылочку и залейте их маслом розы и апельсина в пропорции 1/2. Добавьте кровь от месячных. Закройте бутылочку. Встряхните и, держа ее в правой руке, представьте себе любимого, сгорающего от любви к вам. Поставьте бутылочку на 1–2 недели в темное место, чтобы масло настоялось и можно пользоваться.

МЕДОВАЯ БУТЫЛКА «НОВАЯ ЛЮБОВЬ»

Такую бутылку делают, если вы хотите, чтобы нарисовать новую, неизвестную любовь к вам. Вам понадобится:

- ✓ Мёд
- ✓ Семена кориандра
- ✓ Цветы лаванды
- ✓ Лимонная мелисса
- ✓ Магнит
- ✓ Магнитный песок
- ✓ Ручка и бумага
- ✓ Масло Привлечения любви
- ✓ Красная Свеча

Начните работу в ночь на пятницу, когда луна растущая и, когда обе стрелки на часах растут. Налейте мед в банку, которая имеет металлическую крышку и отложите ее в сторо-

ну. Запишите все качества, которые вы хотите найти в вашем возлюбленном. Будьте конкретны и включите в список, как физические (высокая, смуглая кожа, голубые глаза, опрятный и т.д.), а также не физические (некурящий, хорошее чувство юмора и т. д.) качества на листе бумаги. Когда ваш список будет завершен, поверните его на 1/4 оборота и напишите свое имя поперек списка 9 раз.

Далее нужно четыре угла и центр прошения маслом Привлечения любви. Положите магнита в центре вашего прошения и смажьте его несколькими каплями масла также. Посыпьте сверху немного магнитного песка и скажите:

«Как я тебя кормлю, так и ты будешь кормить меня, и притягивать любовь ко мне так же, как этот песок притянул к тебе. Во имя Иисуса. Аминь».

Оберните бумажное прошение вокруг магнита и поместите его в банку с медом. Затем по очереди добавьте по щепотке всех трав в банку, произнося что-то вроде:

«Семена кориандра, которые привлекают новую любовь, привлечите новую любовь ко мне. Аминь».

Все то время, как вы делаете это, ваши мысли должны быть о качествах, которые вы написали на прошении и о человеке, который будет обладать ими.

Когда вы закончите, закройте банку крышкой. Затем напишите на красной свече ваше имя с одной стороны и слова «новая любовь» с другой стороны свечи и смажьте ее маслом. Прикрепите свечу к верхней части крышки путем плавления нижней части свечи и удерживая ее на крышке, пока она не затвердеет. Затем держите руки над свечой, сосредоточьте внимание на тех качествах, которые вы хотите, чтобы ваша новая любовь имела и скажите:

«С Божьего благословения, где бы ты ни был, приди ко мне, любовь моя. Аминь».

Сделать знак креста над свечой три раза, говоря:

«Во имя Отца и Сына, и Святого Духа. Аминь».

Наконец зажгите свечу и прочтите 22-й псалом. Пусть свеча догорит до конца. Повторяйте процедуру с горячей свечой каждый понедельник, среду и пятницу.

Я хочу добавить еще немного; желательно, перед началом любого заклинания в традиции магии Худу, сделать гадание на любом виде оракулов, будь то игральные карты, Таро или что-то еще, чтобы понять суть ситуации и увидеть скрытые проблемы отношений. Ведь очень часто клиент видит проблемы в отношениях со своей точки зрения, а корни проблемы лежат гораздо глубже.

Если вас заинтересовала магия Худу, вы всегда можете обратиться за консультацией ко мне, написав мне на e-мейл: lina.ajp@mail.ru или в мессенджер на Фейсбук: <https://www.facebook.com/ayn.lina>

И я рада предложить вам эти курсы по магии;

1. Магия игральных карт.
2. Защита от порчи и врагов в магии Худу.
3. Денежная магия Hoodoo.
4. Магия Ветхого Завета.
5. Свечная магия Hoodoo.
6. Работа с предками в магии Hoodoo.
7. Святые в магии Hoodoo
8. Домашняя магия.

И многое другое...

Ваша Лина Айн.

ЕСЛИ ХОТИТЕ ПОБЫСТРЕЕ ВЫЙТИ ЗАМУЖ ИЛИ ЖЕНИТЬСЯ

Если вы хотите побыстрее выйти замуж или жениться, то положите в горшочек фотографии свою и вашей половины.

Насыпьте сверху чашку риса и положите кожуру одного апельсина.

Подуйте в горшочек трижды и произнесите: «Съяи ха фуи оон гиньи соу». После этого закройте кувшин или горшочек крышкой и края залейте воском красной свечи.

Горшочек нужно положить под кровать или рядом.

Каждый день нужно брать его в руки и слегка потрясти.

Вскоре будет свадьба.

ВОЗВРАТ ЛЮБВИ «КРАСНОЙ РОЗЫ» САНТА МУЭРТЕ

Вам понадобится:

- Аркан Таро – Смерть.
- Две красные розы.
- Две красные гвоздики.
- Стакан хорошего Бренди
- Два красных яблока
- 2 большие свечи
- 2 средние свечи
- Лист белой бумаги.

Установите Аркан Смерть в вертикальное положение. По бокам от Аркана расположите 2 большие свечи. Стакан с бренди поставьте перед Смертью.

Возьмите яблоки и на них вырежьте свое имя и возлюбленной(ого), расположите их по бокам от стакана. На листе бумаги напишите, так же свое имя и возлюбленной(ого), на-

рисуйте вокруг имен сердце. Положите этот листок под стоящий Аркан.

Возьмите 2 средние свечи, на одной напишите свое имя, на другой имя возлюбленной(ого) – установите их в емкость (стакан), близко к друг другу, чтобы воск от обоих стекая сливался в одно. Розы и гвоздики положите рядом с алтарем. Зажгите две большие свечи, и читайте следующее обращение (смотря на аркан):

«Я (имя) обращаюсь к тебе, чтобы вернуть (имя) ко Мне. Госпожа я хочу, чтобы ты нашла душу (имя), и нашептала в уши (имя), чтобы вернулась ко мне и любила меня, как это было раньше, как это было всегда, как это будет, в твою честь.

Любимая Госпожа (указывая ладонью вверх на стакан – предлагая), прими от меня это бренди как символ искренности моего сердца и силы любви к (имя) (указывая ладонями на большие свечи). Прими от меня две свечи, Госпожа, как символ моей любви и преданности тебе, Моя Красная Королева (указывая на розы). Прими от меня эти две красные розы как символ Крови. Что течет через сердце и вены Мои и (имя) (указывая на средние свечи). Прими от меня эти две свечи и скрепи их, как символ союза между Мной и (имя) (указывая на гвоздики). Прими от меня эти две гвоздики как благодарность за твою доброту и помощь. Пусть будет так и пусть наступит. Аминь».

ПРИВОРОТ ЧЕРЕЗ СВЕЧУ

Со змеями в магическом искусстве связано множество работ. Есть, например, работа на свече сделанной из змеиного жира, когда из жира змей топят и готовят свечу. Потом ее зажигают и пока горит она говорят быстро слова:

«Ози Ози, как горит свеча из сала змеиного, так и сердце (имя) по мне будет гореть.

Ози Рзи Каба Абакиа.

Аминь».

После этих слов тут же тушат свечу. Тот по кому теплили такую свечу начинает безумно любить ту, кто проделала этот обряд. Когда же чувства остывали, то вновь зажигали свечу и вновь читали заговор и чувства вновь возгорались. Свечи сделанной хорошим мастером хватало на всю жизнь, если бережно с ней работать.

ЛЮБОВНЫЕ РИТУАЛЫ ОТ МАСТЕРА ТАРАСА ДОБРЫЧЕВА. СОДОМСКИЕ ПРИВОРОТЫ ИЛИ СТРОКИ ОБ ОДНОПОЛОЙ ЛЮБВИ

Я решил затронуть тему отношений среди пар нетрадиционной ориентации еще и потому что ко мне обращались клиенты с подобными желаниями, когда я еще не получил звание мастера и не знал, что делать – приходилось отпрашивать к своим коллегам, и дело здесь было не в деньгах – а в том, что, не зная, как работать с этим, можно навредить самому обратившемуся, так и объекту его воздыхания.

В современном мире однополые отношения конечно не редкость. Став мастером, я видел немало разбитых сердец между женских и мужских пар, и стремился помочь им тем немногим, что есть в моих силах.

Итак – эту книгу будут читать не только мастера, но и те, кто занимается магией без учителя – хочу вас предупредить – если вы чувствуете, что не тянете данный вид работы – не беритесь. Получите очень мощный обратный удар.

«Содомские Привороты» – это ритуалы, направленные прежде всего на отношения, против которых сама природа человека и Бога.

Вкратце я сказал все что хотел по этой теме – пора перейти к практике.

ОДНОПОЛЫЙ ПРИВОРОТ ПО ЧЕРНОЙ МАГИИ

Этот ритуал будет работать ровно как на мужчину, так и на женщину. Итак, вам понадобятся:

- ✓ 3 черные свечи.
- ✓ Лоскут черной ткани.
- ✓ Мыло (лучше всего мыло с покойника).

Мылом на ткани чертят перевернутую пентаграмму. В центре звезды пишем слово «Аратара» и имя вашего возлюбленного/возлюбленной задом наперед.

Например, Алексей/Диана – соответственно пишем Йеске-ла/Анаид.

Заранее изготовьте из воска вольт объекта, желательно с добавлением его мумии.

Свечи расставить равносторонним треугольником на пентаграмму, и зажечь их против хода солнца.

Взяв куклу в правую руку, подносим к самой левой свече, так, чтобы голова начала немножко таять. Пока голова тает, читайте один раз:

«Не куклы сей голову жгу, а мысли и разум раба/рабы (имя) жгу, разжигаю.

Мысли крамольные навожу, распалю,

Ты (имя) места себе не найдешь

Пока ко мне не придешь».

Подносим куклу к центральной свече, только начинаем плавить потихоньку грудь, читая также:

«Как сердце из воска плавает и тает,

Так и твое сердце раб/раба (имя)

Начинает таять, гореть,

Страстной любви моей хотеть.

И покуда раб/раба (имя) меня не возлюбит

Покой из его/ее сердца навек не убудет».

Подносим затем куклу к третьей свече, чтобы плавилась гениталии. Читаем:

**«Страстью огненной пылает лоно твое раб/раба (имя)
И как этот воск падет в огонь
Так ты падешь к моим ногам.
Как этот воск горяч
Также и будет горяча твоя страсть
Ко мне рабу/рабе (свое имя)».**

После сделайте 12 кругов куклой над свечами по часовой стрелке, говоря после каждого круга:

**«Дело сделано, пути указаны
Ум охмурен, сердцу приказано,
Тело горит, мысли кипят
Аратор и Элемитор за делом моим следят.
Приведите ко мне раба/рабу (имя)!
И пока он (она) не падет к моим ногам
Пусть не знает покоя и мира века!
Окрути и опутай силой своей. Аран».**

Положите куклу в центр пентаграммы, и как догорят свечи – перевяжите красной лентой и спрячьте его. Делается обряд не чаще раза в месяц!

Аратор и Элемитор – это содомские бесы. Приворот является зомбирующим, советуя также использовать и с целью наказания неверной особы. Внимание! Этот обряд не поможет приворожить гетеросексуального партнера/партнершу. Если хотите по максимуму добавить – можете сверток зарыть на кладбище, в одноименную могилу с именем привораживаемого.

ПРИВОРОТ «ФРАНЦУЗСКИЙ»

Франция известна своей любвеобильностью, но не все так было гладко. Содомские отношения в средних веках считались страшнейшим оскорблением бога – содомитов отлучали от церкви, сжигали на кострах, а то и вовсе – обвиняли своих врагов в смертном грехе, под пытками человек сознавался в том, что не совершал – в то время система не была столь совершенной – и отправлялся на костер.

Нередко за содомию сжигались рыцари со своими пажами.

Я дам вам довольно доступный ритуал, прошедший через века.

Он делается ночью в четверг. Возьмите чашу – желательно металлическую, и две фотографии возлюбленного.

В чашу налейте красное сладкое вино вашего любимого сорта, либо можете в винном магазине спросить такое вино чтобы прямо... чтобы «ах» было – думаю, сообразите, что к чему.

В вино положите фотографию объекта приворота, чтобы он погрузилась туда полностью – положите бутон красной розы.

Далее возьмите одеколон или медицинский спирт – буквально чайную ложку – и вылейте в чашу. Затем засыпьте смесь трав: порошок корня валерианы, сухие лепестки роз, корни любовного растения, три капли клубничного сиропа и три капли крови с левой руки среднего пальца.

Во время процесса вы должны представлять, как развиваются ваши отношения, можно даже шептать комплименты, слова ласки и положительные качества вашей второй половинки.

Все делается с закрытыми глазами, после чего зажгите красную восковую свечу.

Капните со свечи три капли воска на бутон, и затем подожгите всю смесь в чаше.

Пока смесь будет гореть начитывайте заклинание 9 раз, глядя на огонь:

«Фанм (имя любимого) аи сисеш каху троба сирене миа ли пси атеро анми».

Когда огонь погаснет – опустите средний и указательный пальцы правой руки в чашу. Будет больно – терпите.

Затем в форме креста смажьте тем, что осталось от обряда лоб, горло, сердце и паховую область.

Остатки слейте, фотографию высушите и сожгите, одной частью остатка намажьте фото любимого, а другой дверную ручку его квартиры.

В конце ритуала выпейте бокал красного вина за здоровье привораживаемого.

Важно!!!

Если смесь останется – используйте при интимной встрече с партнером, можно будет добавить в массажное масло или по своему усмотрению.

МУЖСКОЙ ПРИВОРОТ ЧЕРЕЗ МОГИЛУ

Работа с кладбищем в практике мага довольно опасна – ведь малейшая ошибка может стоить рассудка, а не редко и жизни – как мастера, так и клиента.

Этот вид однополого приворота я советую делать в случае крайней необходимости, а лучше – обратиться к специалисту.

Пойдите на кладбище, взяв с собой фотографию объекта приворота.

Предварительно натрите фото маслом розы.

Найдите свежую могилу с именем вашего любимого – это весьма важное условие, за неимением оной подойдет и старая – но и результат может быть не столь ожидаемым.

Обойдите могилу три раза против часовой стрелки.

Положите фото на землю и семь раз скажите:

«Древо к земле, земля к земле, любовь к любви, кровь к крови, раб (имя) ко мне иди, страстью дерзкой гори, без меня изнемоги, а коли (имя) противится, станет, покойный раб (имя мертвого) его за собою утянет.

Асмодей, помоги, мне его покори. Раб (имя) приди ко мне или умри. Аминь».

Затем зарыть фото в ногах покойника и уйти не разговаривая.

Важно!!! Этот вид приворота может убить вашего избранника, но если нет других способов – действуйте, но ответственность будет на вас, и, ни на ком другом.

Если все же вы видите, что натворили дел – срочно идите к могиле, где делали ритуал, выкапывайте фото и сжигайте.

Коли и этот способ не поможет – то ищите мастера, чтобы снял вашу ошибку.

Мастер поймет все тонкости, я лично советую использовать эту работу в качестве наказания за какие – то серьезные поступки.

ПРИВОРОТ НА СТРАСТНЫЙ ПОТ

Не самый приятный из обрядов конечно, но доказал свою эффективность не раз.

Вам потребуется хорошенько вспотеть – можно в баню сходить или любой другой способ использовать.

После этого собрать ваш пот с интимных мест, и заговорить его 33 раза:

«Как страсть во мне горит, как пот кипит, ты бы и рабу (имя) страстью ко мне повернуться, грехом Содомским соблазниться, мне отдаться и не отвернуться.

Ты пот мой кипучий, страстью наделенный горячий, в нутро раба (имя) пройди, по руде во весь стан его войди.

В сердце, в печень тебя, в почки, желчь, и срам, чтоб не мог он без меня ни дня, а все думал и желал, грешной страстью возжелал.

Отец Сатана, в Аду твоём жарко, а плоть раба (имя) ко мне пылко. Как угли в Адском пламене горят, так и нутро раба (имя) по мне горит, сгорает.

Слово мое крепко, слово Сатаны твердо. Огонь горяч, страсть безумна. Слово твердо, к телу сильно и лепко. Аминь».

Пот подлить в питье вашего любимого. Лучше всего в бокал с красным вином.

Все читать строго, как написано и по памяти! От себя ничего не добавлять и не менять.

ПРИВОРОТ «СОДОМСКИЙ САВАН»

Обряд этот прошел до нас через века, и я думаю, нет смысла объяснять, почему он называется «Содомским».

Приготовьте отрез шелковой черной ткани – примерно метр на метр.

Положите ее в форме ромба и сухим мылом напишите следующие слова:

**Арако – слева
Сивар – справа
Дорохот – сверху
Сиваним – снизу**

В центре ткани начертите вертикальный ромб, возьмите фото жертвы и положите его в этот рисунок.

Аккуратно заверните все углы ткани так, чтобы получился «конверт» в котором будет фото.

Зажгите толстую восковую свечу и капайте воск в центр конверта. Пока капаете, читайте заклинание:

**«Четыре слова назвал, четыре ветра попутных призвал.
Четырех духов заклял, желание загадал.**

Пусть приведут они ко мне желанного моего (имя).

Арако – иди, Сивар – разум и душу смуги, Дорохот – сердце и плоть разожги, Сиваним – ко мне приведи.

Как воск этот тает и горит, так и будет таять, и гореть по мне мой любимый (имя).

И как только сей воск застынет, тут же и сердце у (имя) по мне занует, заболит, смертельной тоской изойдет, и с любовью ко мне придет.

Асмодей Адан Тифур. Аминь».

Заклинание читается семь раз. Горящую свечу поставить туда, куда капался воск и пусть она догорит до конца.

Пока горит свеча – сидите перед ней и мысленно рисуйте свое счастье – не отвлекаясь на шум или другие факторы. Иначе ритуал потеряет всякий смысл.

После спрячьте этот конверт на 7 дней, а после сожгите его на перекрестке не раскрывая.

Пепел можете подбросить на порог любимого, или пустить по ветру в сторону его дома.

ЛЕСБИЙСКИЙ ПРИВОРОТ

Данный ритуал можно провести через любую богиню – для примера я возьму Иштар. Хотя его можно сделать через Афродиту или Венеру.

Возьмите две фотографии – вашу и девушки, которую хотите приворожить. Соединив фото лицом к лицу, возьмите красную свечу и закапайте фотографии ее воском, так чтобы они склеились. Во время обряда читайте заклинание:

«Призываю тебя, великая Иштар, помоги мне в деле любовном. Сердце ты ко мне поверни, чувства и душу поработи. Пусть мечтает лишь обо мне, и сердце в любовном пусть будет огне, ты силою страсти его охвати, меня пусть любит и моей жаждет любви».

Заклинание читается трижды, и получившуюся отработку вам нужно класть с собой на ночь в область гениталий на пять дней.

После чего закопайте фото около дома нравящейся вам девушки.

Советую делать его в Пятницу – в день и часы Венеры на растущей луне. Не забудьте потом оставить дары богине.

Можете обратиться к любой из предоставленных мною богинь – сила ритуала от этого не изменится.

И еще один гей – приворот для мужского пола через древнего бога.

ГЕЙ ПРИВОРОТ МАЙЯ

Этот обряд делается через бога Хочипили – у инков он покровительствовал мужской проституции, а также танцорам, в современном мире его образ могут использовать танцоры стриптиза или мальчики по вызову.

Возьмите две фотографии также как это было в предыдущем обряде.

Обкапайте красной свечой, читая заклинание:

«Призываю тебя, великий Хочипили, помоги мне в деле любовном. Сердце ты ко мне поверни, чувства и душу поработи. Пусть мечтает лишь обо мне, и сердце в любовном пусть будет огне, ты силою страсти его охвати, меня пусть любит и моей жаждет любви».

Все сделать то же самое, как было описано в лесби привороте, и после обряда оставьте в лесу бокал красного вина на каком-нибудь камне или пне со словами:

«Хочипили, тебе вино, а мне его любовь».

ОДНОПОЛЫЙ ПРИВОРОТ ЧЕРЕЗ САХАР

Взять кусочек сахара, и положив в подмышку подождать, когда он впитает в себя ваш пот. Нужно подгадать так, чтобы сахар не развалился, затем заговорите его семь раз:

**«Как пот кипит, вскипает,
так и (имя) будет кипеть, вскипать,
страстью, ярью по мне изнывать.
Как сей пот горяч,
так и страсть у (имя) ко мне (имя) будет горяча.
Как он до тела липок,
так и (имя) ко моему телу прилепится.
Как сей пот в живот его попадет,
так его похоть по мне изноет,
страстью лютой скует, желанием изведет,
(имя) будет моим или умрет.
Злато тянется к солнцу ясному,
а (имя) потянется ко мне (имя).
От ин и до века мое имя в его сердце и на уста.
Белитар. Нимос. Атрит.
Делу моему счастливый конец. Аминь».**

Сахар нужно растворить в еде или питье вашей жертвы. Читается все так, как написано.

Очень сложный и немного неприятный метод, но зато действенный.

ПОДЧИНЕНИЕ ЧЕРЕЗ СЖИГАНИЕ КРОВИ

Данный метод используется в магии крови, когда необходимо подчинить человека. Метод может показаться кое в чем похожим на зомбирование, но действует очень сильно и успешно. Вам нужно сжечь ложку своей крови на костре. Как только кровь вспыхнет, трижды читайте заклинание:

**«Зову Вас: Атхай, Абахай, Лахос – придите!
Кровь мою в дар себе примите.
За то в рабы мне (имя) заполоните.
Вам от меня крови дар
От вас полон души его отдар.
Атхай, Абахай, Лахос свидетелями будьте,
В полон беру, за то кровью плачу.
Будь сказанное делом.
Будь сделанное для (имя) приделом.
Аминь».**

Дождитесь прогорания костра и возьмите из него горсть золы. Нужно чтобы жертва на нее наступило. Использовать только на костре! В этом методе не нужно будет отпускать духов.

ПОДЧИНЕНИЕ НА КРАСНОМ ВИНЕ

В красное вино добавьте каплю крови с пальца левой руки. Читать девять раз:

**«Охмурю, опутаю, Душу в полон возьму закутаю.
Воля моя пусть на твою ляжет. И везде правит.
Вино в крови, слова в душе Воля моя в твоей голове.
Дан и Адан.
Аминь».**

Не делать в воскресенье и церковные праздники. Соблюдайте мужские и женские дни.

НАГНАТЬ ТОСКУ ЧЕРЕЗ СЛЮНУ

Свою слюну дать в еду или питье супругу, предварительно наговорив:

**«Слюна моя замком вокруг
Ретивого раба (имя) ляжет,
Словам моим тот замок замкнется**

**И его душу стяжет.
 Не жить, не быть, не дышать,
 Не вздыхать, не есть, не спать,
 А на уме – разуме только меня
 Рабу (имя) держать.
 Во веки и ввек так тому бывать
 Ключ, замок, язык, слово верно.
 Аминь».**

Метод очень крепкий, да и саму слюну используют часто в порчах, и работах на исцеление. Не зря когда кто – то болеет глазным ячменем, то плюют в больной глаз.

Даже Иисус лечил плеванием – слепой прозрел благодаря этому.

ПРИВОРОТ

«СОРОК СОРОКОВ ЛЕСНЫХ ВОЛКОВ»

Метод этот пришел к нам из глубокой древности, и я даю вам его адаптировав под современные реалии.

Нужно взять фотографию любимого. В полдень прижмите ее к сердцу, откройте форточку и сорок раз читайте заговор по памяти:

«Сорок сороков лесных волков по лесу бежали, лося загнали.

Как они о лосе думали, тосковали, мяса его желали, так бы и (имя) обо мне думал да гадал, ждал да трепетал.

Как волки лося разрывали, да пожирали, так бы и (имя) по мне страдал, сох да сохнул. Аминь».

На стук и звонки в дверь не отвлекайтесь, ведь вы хотите нужного вам результата, а не сломанной работы.

После фото кладется под матрас на сорок дней.

* * *

- ✓ Снятие порчи, сглаза, проклятия, зомбирования, энвольтирования, «чёрной полосы» и прочего негатива. Открытие жизненных дорог.
- ✓ Снятие порчи и проклятия с бизнеса, детей, техники.
- ✓ Установка защиты на человека, транспорт, недвижимость.
- ✓ Привлечение удачи, поднятие бизнеса, денежный приворот.
- ✓ Карьерный рост. Венец успешности.
- ✓ Устранение врагов, нейтрализация соперников, конкурентов
- ✓ Любовная магия: привороты, возвращение в семью, остуда, обряды для создания семьи
- ✓ Чёрная магия. Наведение проклятия, порчи, сглаза, восстановление справедливости. Нейтрализация врагов, завистников.
- ✓ Обряды на выход из трудных ситуаций, изменение векторов жизни, трансформация судьбы.
- ✓ Отчитки от сущностей тонкого плана – покойников, лярв и бесов.

Работаю по черной и белой магии.

+7-950-412-78-36

Все виды магической помощи.

Номер доступен в Viber и WhatsApp.

ЧТОБ МУЖЧИНА НА ЛЕВО НЕ ХОДИЛ. ЦЫГАНСКАЯ МАГИЯ ДЛЯ УСИЛЕНИЯ ЛЮБВИ



Если любовь остыла или не очень сильно проявляется, то можно ее усилить и сделать так, чтобы ваша половинка вновь кипела к вам ярой любовью и страстью. Для этого разведите костер и когда он уже будет прогорать, киньте на угли 21 лавровый лист. Как пойдет дым, читайте такие слова:

**«Лист лавра пылай в огне,
сердце (имя) гори по мне.
Адякэ аминь».**

После этого уходите не оглядываясь. Любовь и страсть с новой силой вспыхнут в человеке. Постарайтесь для силы сделать это или во вторник, или в пятницу.

ПРИВЛЕЧЬ ПАРТНЕРА, О КОТОРОМ МЕЧТАЛИ

На ночь на пятницу положите янтарь под подушку и перед засыпанием ярко представьте образ того, кого хотите привлечь. С утра первым делом, возьмите янтарь в левую руку и прижмите его к области сердца, вложите в него эмоциональный заряд и образ желаемого партнера. Затем поцелуйте и произнесите над янтарем:

«Арогацаваде».

И положите в шелковый мешочек и носите на груди не снимая. Эта цыганская ладанка путси имеет сильную влиятельную силу. Повторяйте процедуру 7 дней и спустя еще 7 дней вы встретите нужного вам человека.

ЛЮБОВНЫЙ ОКОРМ ЧЕРЕЗ СПЕЦИИ

Многие Цыганки, этим способом привораживали или сохраняли брак. Просто добавляйте по возможности в каждое блюдо. Немного ржи и душистого перца. При этом перемешивая читайте:

**«Рожь от земли,
Перец от огня
Съешь не забудешь
Желание пробудишь
Сердцем и плотью,
Со мной прибудешь».**

Используют муку ржаную. Читают 9 раз.

ЦЫГАНСКИЙ ПРИВОРОТ

Если вы хотите притянуть необходимого человека к себе, так чтобы он за вами везде ходил и всегда вами интересовался сделайте следующее Возьмите земли, со следа того, кого хотите приворожить. Затем идите к Иве, и выкопайте под её корнями небольшую ямку. Всыпьте туда земли со следа человека. А когда будете закапывать произнесите 7 раз:

**«Много земель в земле прибывает
Много земель любовь мою знает
Он цветок, я ствол
Он петух, я курица
Росту, рост Иве в рост.
Его любви ко мне,
Как Иве расти».**

Если не можете найти Иву, можете закопать под Вербой.

СИЛЬНЫЙ ЦЫГАНСКИЙ ПРИВОРОТ НА НАЙДЕННЫЙ КЛЮЧ

Если вы найдете ключ, то спрячьте его, с его помощью вы сможете сделать сильный цыганский приворот. Для этого вам нужно два дня полностью молчать и не говорить ни слова. Ночью второго дня вы должны взять ключ в руки и повернувшись в сторону восходящего Солнца (восток) сказать эти слова 9 раз:

**«Ключ к сердцу (имя) лежал на земле
Ключ к сердцу (имя) теперь у меня
Я заперла его сердце на мое сердце
Быть тому всегда да скрепит Ганна. Аминь».**

После этого ключик вешают на веревочке себе на шею. Уже через несколько дней человек по которому этот обряд совершался будет с вами и добиваться вашего внимания.

ЦЫГАНСКИЙ ПРИВОРОТ НА КАРТОФЕЛЬ

Для этого узла вам понадобятся две картофелины, новый небольшой гвоздь и красная шерстяная нитка. Тщательно моете картофелины, разрезаете каждую пополам. Вам понадобится только половина от каждой картофелины, две оставшиеся вы можете использовать при приготовлении пищи. На одной половине (внутри) вырезаете ножом свое имя, на другой – имя мужа, потом складываете их вместе так, чтобы получилась как бы одна целая картофелина. Вбиваете в нее гвоздь, чтобы шляпка оказалась на «мужской» половине. Крест-накрест обвязываете картофелину красной ниткой три раза, после каждого раза обрывая нитку (у вас должно получиться шесть узлов). При свете растущей луны закапываете картофелину в землю на глубину не менее 20 сантиметров. Произнесите над этим местом семь раз:

«ГАЗНА АПАЭ ТИРА ЧАСАЕ».

Пока ее никто не откопал, ваш муж будет вам верен. Поэтому следите, чтобы вас никто не видел при ваших цыганских колдовских работах.



ШАМАНСКИЙ ПРИВОРОТ

Для шаманского приворота вам понадобится две деревянные куклы, вырезанные из дерева в плоскости, как на картинке. Картинка дана для иллюстрации, но можете брать любые деревянные. Одна фигурка должна быть женская, а другая мужская. Вы должны на каждой фигурке написать или вырезать имена тех, кого вы хотите приворожить друг к другу. Потом имя смазывают слюной шамана и говорят слова оживления:

«Укареугенматуне».

После этого берут веревочку натуральную и прислонив куклки лицом друг к другу начинают обматывать их и читать заклинательную песню любви:

«Ойаойакиман си такуайымаистарым

(Елена ки Александр)

Зимуатакума сыры ками».

Читать нужно все время пока наматываете и связываете куклы. Имена Елена и (ки) Александр даны для примера, вы называете нужные вам имена. После того как свяжите нужно три раза подуть на этот сверток любовного связывания. Потом нужно отдать этот сверток заказнице, чтобы она спрятала его в доме и желательно в кровати. Этот метод шаманского приворота очень быстро срабатывает, так как шаман соединяет все своей шаманской силой.

ШАМАНСКИЙ МЕТОД РАЗРЫВА ЛЮБОВНИКОВ

Насыпать заговорённую золу им на порог, этот метод даёт полный разрыв. Читают 27 раз:

«Зола остывала и вы (имена) остыньте. Хару батай вас раскидай, зари бари вас разрывай, охлади вас сам урта атай. Не быть вам вместе, не жить вам вместе. Ур кахай адарай».

Этот шаманский заговор разрывает все связи между людьми. Чтобы вас не коснулась «обратка» и чтобы всё легло наверх, после метода нужно вымыть ноги молоком, а потом это молоко вылить под дерево.

МАНТРА СВЯЩЕННОГО ЛЮБОВНОГО СОЮЗА И ГАРМОНИЗАЦИИ

**«Канг Калика Хум Шивайя Пуруша Пракрити
Канг Калика Хум Шивайя Ом Мани Падме Хум».**

Эта сильная мантра любви и гармонизации отношений. Мантра семейного священного союза. Соединяет мужчину и женщину в энергетическом слиянии. Если в семье есть проблемы или не понимания, то читайте эту мантру по 108 раз в течении трех дней по два раза в день и союз любви и понимания восстановится. Так же для внесения мира и гармонии можно читать по 36 раз на воду и брызгать внутри помещений. Мантра очень сильная и вы сами почувствуете ее силу.

ПРИВОРОТНАЯ КРАСНАЯ МАНТРА

Если вы хотите приворожить к себе кого то, то во вторник сядьте лицом на восток и представьте себе ярко, что нужный вам человек уже с вами и обнимает вас. При этом произнесите 49 раз красную мантру:

«Кала калава чомсатха бера мера калава бхага тира джахам ко бхеджум вахам ко джаве». Для закрепления и усиления работы повторите работу в следующий вторник и ваша цель будет достигнута.

ФОРМУЛА ДЛЯ СПОКОЙСТВИЯ В ДОМЕ

Формула для спокойствия в доме. Эта формула делает спокойной обстановку дома, тушит всякие скандалы и ругань, гнев и вспыльчивость. Вы можете или вырезать ее на деревянной плашке или нарисовать на плотной бумаге синими чернилами. После того как вы изготовите формульный талисман его нужно окурить ладаном и прочитать над ним псалом 64 трижды. Держите талисман с формулой там, где пребывает гневливый человек или там, где часто бывают скандалы.

+Compescens+Sonitum+

+Maris+Sonitum+

+Fluctuum+Eluset+

+Tumultum+Populorum+

МАНТРА ОТ ДУХОВ СЕКСУАЛЬНОЙ ПОХОТИ

Кто страдает от посещения суккубами или инкубами, кого одолевают сущности сексуального вампиризма, духи Разврата, похоти, сексуальной несдержанности, тот должен 21 раз читать особую мантру, которая защищает от этих сущностей:

«ОМ АРЬЯМААЙЯИ НАМАХ».

Читать каждый раз, когда чувствуете в том необходимость

МАНТРА СВЯЩЕННОГО ЛЮБОВНОГО СОЮЗА

«Канг Калика Хум Шивайя Пуруша Пракрити

Канг Калика Хум Шивайя Ом Мани Падме Хум».

Эта сильная мантра любви и гармонизации отношений. Мантра семейного священного союза. Соединяет мужчину

и женщину в энергетическом слиянии. Если в семье есть проблемы или не понимания, то читайте эту мантру по 108 раз в течении трех дней по два раза в день и союз любви и понимания восстановится. Так же для внесения мира и гармонии можно читать по 36 раз на воду и брызгать внутри помещений. Мантра очень сильная и вы сами почувствуете ее силу.

ФОРМУЛА ДЛЯ УСИЛЕНИЯ ЖЕНСКОГО МАГНЕТИЗМА

Женщины, которые хотят увеличить свою женскую силу, магнетизм, привлекательность и обаяние должны утром проводить ладонями вдоль лица и читать при этом формулу мантры:

«Ом Ум Ра Ом Ракум».

Читать нужно 21 раз. Эта практика и мантра усилит ваши магнетические женские силы, привлекательность и силу обаяния. Делать лучше дважды в день, с утра и перед сном в течении 9 дней. Потом вы заметите и будете удивлены как к вам потянутся люди и вы будете в центре внимания и восхищения.

ЛЮБОВНОЕ ЗАКЛИНАНИЕ

Очень сильный метод и быстрый в проявлении. Идите к входной двери дома вашего возлюбленного(ой). И начитайте на дверь 40 раз:

«Аманпрээ Милэ Во Абхи».

Читать следует так, чтобы дыхание от заклинания касалось двери. При этом вы должны визуализировать как объект вашей страсти стремится к вам и вожделеет.

КОЛДОВСКОЕ ВАРЕВО НА ПОЛНЫЙ РАЗРЫВ ОТНОШЕНИЙ

Делают его в редких случаях и только тогда, когда разрыв между мужчиной и женщиной должен произойти обязательно в силу не примиряемых систем, например, если связь имеет не по годам отношения или если связь кровная, не приведи господь. Всякое бывает и если нужно во что бы то ни было разорвать отношения, то делают этот метод.

В полночь ставят кастрюлю на огонь и как вода закипит, кидают в неё три клочка шерсти от разных кошек и три клочка шерсти от разных собак. Вареву конечно не из приятных, но иногда такое бывает, ой, как нужно.

Мешают вареву атамом (колдовским кинжалом) и читают 5 раз:

«На горе Артене, на поляне горит костер,

На костре том поспекает котел.

В котле том не стряпня варится,

А в котле том зелье разрывное поспекается.

Как собака кошку не терпит,

Как кот от пса бежит, так и раб (имя)

От рабы (имя) бежит.

Как миру меж собакой и кошкой не быть,

Так ладу и любви меж рабами (имена)

Не бывать, не слатать, не удержать.

На разных сторонах им во веки и век бывать.

Друг от друга бежать, весь мир изживать.

Поди отладник, сверши.

Поспей, охладник, остуди.

Век от веку мразный дух в них поселись,

Чтоб друг к друга остыли, друг друга забыли.

Амана. Ман аки аман. Аминь.»

Как прочтете 5 раз отложите вареву.

Потом снесите на порог тех людей и вылейте.

ЧЁРНАЯ ЖЕНСКАЯ ИЗДЕВКА НА ПОХОТЬ

Это очень сильный заговор на вызов сексуальной страсти. Он относится к чернокнижным методам. Работает безотказно, но и греховен конечно.

Читают его в полночь на перекрестке, при этом нательный крестик кладут под левую пятку.

Читают трижды:

«Стану не благословясь, пойду не перекрестясь, из избы не дверьми, из двора не воротами, и пойду на широкую улицу и посмотрю я, раб (имярек), по всему белому свету, посмотрю по земле и под вышними небесами, и под черными облаками. Под высокими небесами и под черными облаками узрю я, раб (имярек), змия огненного с огненным пламенем и с огненной колесницею. И закричу я, раб (имярек), и спрошу я, раб (имярек), у тебя: «Куда, еси, ты полете, полетел с огненной колесницею и с огненным пламенем?» И говорит змий огненный: «Полетел я за тридевять морей и за тридевять озер и в Вавилонское царство, моря, озера и реки сушить и в Вавилонском царстве лес, пни, колоды зажигать!» И послужи ты мне, не христианину, от мира отреченнику, а к себе возьми в приреченники, и твою волю буду творити, по средам и по пятницам поганым ходити, а в родительские дни блуд творити. И возьму я, раб (имярек), своей похоти и плоти, юности и ярости и положу на хрустальное зеркало. Скрозь мою похоть и плоть, и мою юность и ярость в кой день, или в кой час, или в которую четверть посмотрится в то зеркало – в тот день, и в тот час, и в ту четверть отсуши у сей рабы (имярек) тело румяное и лицо белое и зажги в ней ретивое сердце, горячую кровь, хоть, и плоть, и мочь, юность, и ярость, и все семьдесят жил, и семьдесят суставов, и три, и две, и едину жилу и единый сустав. А чья тень в зеркале – то вам, а она, раба (имярек) – ко мне телом и сердцем, умом и разумом, плотью, и похотью, и всеми жила-

ми. И чтобы она, раба (имярек), по мне, рабу (имярек), думала да сохла, горевала, тосковала и плакала по всякий день, и по всякий час, и по всякую четверть часа. И выйду я, раб (имярек) далече в чистое поле, стану на запад лицом, на восток хребтом. И как утренняя заря Мария не может на сестру свою Ульянею ни насмотреться, ни наглядеться, и вечерняя заря Ульянея не может на сестру свою Марию ни насмотреться, ни наглядеться, и тако бы та моя сия раба (имярек) не могла бы на меня, раба (имярек) ни насмотреться, ни наглядеться по всякий день, и по всякий час, и во всякую четверть часа. И выйду далече в чистое поле, к поганому морю. И есть на поганом море доска, а на той доске сидит сама тоска: без рук, без ног, без глаз, а сама плачет, тоскует и горюет по ясным очам и по белому свету. И поди та тоска, и сухота, в ту мою рабу (имярек), и чтоб ей по мне, рабу (имярек), тосковать, и горевать, и плакать век по веку, отныне до века. А коль тошно и горько той тоске на той доске, как она не видит белого света, столь бы было тошно и горько той рабе (имярек), как она меня, раба (имярек), не увидит на который день, и на который час, и в которую четверть, она бы тосковала да горевала, сохла и плакала, в день при солнце, а в ночь при месяце, при частых звездах и при буйных ветрах, на зорях на утренней и на вечерней, не могла бы ни пить, ни есть, ни с кем слова говорить, все бы она одно думала, да мыслила, да сохла, тосковала по мне, рабу (имярек). И еще я выйду и выступлю далече в чистое поле, из чистого поля пойду к поганому морю, сидит наш царь, сам Сатана со своим зятем Ерзоулом. О, еси ты, царь, юноша, бес Сатана со своим зятем! Как ты мне дашь и пошлешь своих сослуживцев только разжечь и распалить и мне послужить сию рабу (имярек) тридцать три и един Ерзоул, Ерохмид, Марвс-бес, Крив, Ток да Маток, Котыга да Матыга, Смушало, Зажигало, Разжигало, Потыкало, Тял да Матял, Такуса да Маруса, Лук, Мирулей, Мираха,

Прочаха и еще Проданя, Тихия Сахия, и Елизуда, и Дагруд, и Щирих, и все ваше обладательство. Призываю я вас к себе и посылаю я вас к сей рабе (имярек), подите вы и послужите и своего царя, отца Сатану, послушайте, а моими думами, а своими стрельными крепкими луками и крепкими вострыми огненными палашами, и зажгите, и пострелите, смутите и подкните, искусите сию рабу (имярек), где вы застанете: в ночи на месте, а в день при беседе, в пути, или на дороге, или в хрустальном зеркале, у которой вынута ее тень, отдана вашему отцу Сатане, а чья тень – то вам, а она – ко мне, рабу (имярек), телом, душою, и сердцем, и мыслями своими. И мы станем вашу волю творити, по средам и пятницам поганы ходити, а в родительские дни блуд творити. И тем моим крепким словам замок в щуке в рыбе, у ней в зубах в Доне-реке, а ключ у самого Сатаны в коленях. Во веки веков».

После третьего прочтения возвращаются домой, не оглядываясь и ни с кем не говоря, ложатся спать.

Этот метод только на женщин действует.

ВЕНЕЦ ВЕРНОСТИ ДЛЯ ЖЕН

Чтобы данный заговор был в силе и всегда работал, необходимо прочитать его три пятницы подряд. В начале зажигают свечу, читают 5 раз молитву господню, 5 раз богородицу и семь раз заговор «Венец верности».

Свеча должна прогореть.

Лунная фаза не имеет значения в этом методе.

«Читаю я губами, языком утверждаю, венец верности накладаю и укрепляю. Рабу божьему (имя) рабе божьей (имя) не изменить, на разлучный порог не ходить, чужую постель не согревать, век своей жене не изменять.

Как отец Адам был верен матери Еве, как он ее любил, как ее берег, за ней ходил, на других не глядел, так и рабу

божьему (имя) за рабой божьей (имя) ходить, век не изменить, на сторону не ходить, венцом верности, венчанным быть, верность блюсти, от венца не уйти.

Аминь.

Верности венец возлагаю, хранителя своего стеречь упрошаю, чтобы муж мне верным был, ни на какую иную девку не глядел, не соблазнялся, не желал и не знался.

Венцу моему спасова рука, венцу верности богородицы слеза.

Верность блюсти, не избыть, не уйти.

Во имя отца и сына, и святого духа и ныне и присно и во веки веков.

Аминь.

Аминь.

Аминь».

Поддел через 6 месяцев. Ночью.

СЛАВЯНСКИЙ ЯЗЫЧЕСКИЙ ЗАГОВОР НА СЧАСТЛИВЫЙ БРАК

Традиционно порой свадеб считается осень. Но люди женятся и зимой, и летом, не зависимо о времени года! Чтобы брак был крепким и счастливым подойдет заговор, обращенный к славянскому Богу Сварогу¹. Его в день свадьбы может прочесть и невеста, и жених, и родители молодых.

«Ты скуй нам, Свароже, свадебку. Крепко-накрепко! Вечно-навечно. Чтобы Солнцем не рассушило. Чтобы Дождем не размочило. Чтобы Ветром не раскидало. Чтобы люди не разговорили. Пусть будут слова мои крепки, да лепки! Гой!»

¹ Сварог (др.-рус. Сварожь, Соварожь) – бог-кузнец, отец Дажьбога (Дажьбога). По мнению некоторых исследователей – верховный бог восточных славян, небесный огонь. Некоторые исследователи отождествляют Сварога со Сварожичем. (прим.редактора)

СИЛЬНЫЙ ПРИВОРОТ ЧЕРЕЗ ЛЕЛЮ



Для применения этого способа необходимо четко отведенное время, овеянное энергией Лели¹. Что же это за час в сутках? Это время, когда небо еще красное на утренней заре и лучи восходящего солнца не ослепляют ваши глаза. Обычно такой временной отрезок в сутках длится не более 20–25 минут. Конечно, необходимо проснуться несколько раньше, чтобы привести в порядок свои мысли и взбодрить тело водными процедурами. Для выполнения этого ритуала нам необходим визуальный контакт с красной зарей.

Мы должны смотреть на зарю широко открытыми глазами, как можно реже моргая. И если из вашего окна не видно такого заревого эффекта, тогда эта магия не для вас. Или выезжайте на дачу, на природу, чтобы выполнить этот ритуал. Глядя на восходящее солнце необходимо проговаривать заговор, пока заря не станет ослепительной. Кому-то покажется, что 20 минут заговорного времени – слишком много, но это смотря кому сколько нужно возможностей от жизни.

¹ Леля – богиня весны, девичьей любви, искренности и красоты. Дочь богини Лады, сестра (по другим источникам – племянница) богинь Живы и Марены. Почиталась наравне с Ладой. Традиционные обрядовые элементы, связанные с этими двумя богинями, в славянской культуре практически неотделимы. (прим. редактора)

Заговаривать нужно с начала красной зари и до первой слезы от ослепительного солнца. Заговор:

«О, Лала, Леля, Ляля, Гори жито родне всело мне, радо принесь».

Гори Леля светом Ясунь

Дай краве добро веде

О, Леля млада, о, Леля выюная

О, Леля ты роду раде силу даре

О, Леля покажи свой лик

В день чистый, в день ясный.

О, Леля дай силу свою приворотную вещую

На дела мои ясные, на дела мои чистые».

Далее следует не менее семи раз объявить вслух то дело, о котором вы просите внешние силы Лели помочь вам. Причем события, на которые вам нужно повлиять, нужно объяснить с предельной ясностью. Именно так вы должны делать, чтобы повлиять на события как вам необходимо, чтобы они сбылись в реальном мире. Данную методику рекомендовалось проводить семь дней подряд, потому что Леля возносит людей на семь уровней в небесах. Семь небес счастья нужно огласить своей просьбой о конкретном событии.

Как воплощение весны и юности Леля была Богиней молодости и молодых людей. Она являлась перерождающей силой, которая обновляла человека и вновь сотворяла ему судьбу. Как и многие Боги древних славян, она тоже дуальна. Дуальна с Марой. Мара же, в свою очередь, мать Обиды, Жорбы, Карны, Мсты, Беды, Лени, Жели, Угомона, Сна, Мора и Мраза. Вот столько элементов могут быть в теневой стороне людей, рожденных под знаком Лели. Леля также и Богиня-берегиня. В том числе она уберегает и от перечисленных темных сил.

Береза – символ Лели. И как многие люди пьют березовый сок, так и Леля отпаивала своим соком, своим молоком земным слабым и чахлым.

Леля, являясь покровительницей влюбленных, Богиней любви и радости, чести и богатства, красоты жизни и счастья, противостоит хитрости, лживости, бесчестью. Она любит светлые души, видит их и дарует им освобожденную от всякой неволи судьбу – это дар Лели.

Урожденные в её энергии могут уходить от всевозможных напастей как счастливики, потому что их всюду сопровождают светозарные всадники из Лелиной свиты. Это светлые божественные обереги или, говоря современным религиозным языком, ангелы-хранители. В старину же наши предки считали, что именно от них рождались дети у обыкновенных смертных женщин и таким образом в реальную жизнь приходили чудотворцы, волхвы, целители, знахари, ибо были они «полукровками» от самих оберегов божественных. У тех же, в чьей душе мрак (морок), Леля отнимает любовь и отдает этого человека своей сестре-близнецу – Маре, которая преподносит уроки. Так Леля воспитывает, можно применить термин «карает», но Леля быстро отходит и слышит радостные мысли человека. И в одном из ведических законов о Леле сказано: «Что в мыслях рождается, то и приближается». Поскольку Леля хорошо слышит мысли, она может прийти сквозь них к человеку. Есть такое понятие как мыслеозарение, мысли светлые, внезапные. Это мысли, которые проходят сквозь все сумеречные заслонки нашего сознания. Именно этим языком озарения Леля говорит с нами и дает нам советы. Поэтому старайтесь внимательно относиться к таким мыслям. Когда же человек слишком долго пребывает в тоске-кручине, Леля набрасывает на него «покров непроглядный» за холод души.

Это верование впоследствии преобразовалось в такое понятие как «венце одиночества». С тех же людей, которые прошли уроки Мары, и поняли основной завет радости, Леля этот венец снимает.


Этому был посвящен обрядовый ритуал наших ведических предков, который снимал венец одиночества и даровал венец

счастливой супружеской жизни. Причем наши предки считали, что венец одиночества не обязательно подразумевает, что человек всю жизнь проживет один. Венец одиночества – его называли в старину венцом тоски-кручины – мог быть брошен и на тех людей, которые, находясь в браке, были нерадостны и несчастливы.

ДЛЯ ВОЗВРАТА ЧЕЛОВЕКА

Если вы хотите вернуть человека, то разместите нижеприведенный талисман под кровать, на которой он спал. Можно положить под матрас или под саму кровать.

Пишут талисман новой ручкой на чистом листе бумаги. Складывать талисман не рекомендуется.



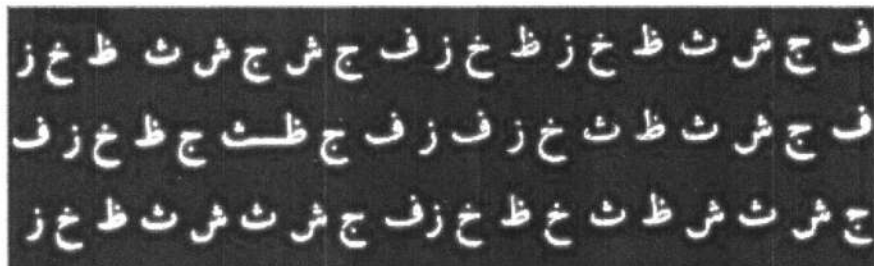
ЕСЛИ ОХЛАДЕЛИ ОТНОШЕНИЯ У МУЖЧИНЫ ИЛИ ЖЕНЩИНЫ

Если у одного из партнеров остыли отношения сексуальные, то нижеследующую формулу пишут пищевой краской (шафран, розовая вода, куркума и т.д.) на чистой новой тарелке.

Потом наливают в нее оливковое масло, которым смывают эту формулу, чтобы буквы растворились в масле.

После этого, этим маслом смазывают свои половые органы.

Вскоре отношения вновь возобновятся. Чувства проснутся
вновь.



ДУА ДЛЯ СОЗДАНИЯ БРАКА. ДЛЯ ЖЕНИТЬБЫ

اٰمٰمِ اِنِّي قَتَمْتُ لِمَلِكِ اَنْ لَعَجْ اَوْ نِيْعًا وَاَنْ تَايِرْ دُوْا اِنْ جَاوَزْنَا نَمِ اِنْ لَبَّ اَنْ بَهْ اَنْ بَرَّ
«Раббана хаб ляна мин азвааджина уа зуррийятина куррата
а`йун, уадж`альна лиль муттакына имаама».

Значение:

«Господь наш! Даруй нам отраду глаз в наших супругах и
потомках и сделай нас образцом для Богобоязненных».

(КК 25:74)

رَّبِّي قَفِ رِيْحِ نَمِ يَلِّ اِثْلَرْنَا اَمَلِ يَنْ اَبِيْرَ

«Рабби инни лимаа анзальта иляйя мин хойрин факыыр».

Значение:

«Господи! Воистину, я нуждаюсь в любом благе, которое
Ты ниспошлешь мне».

(КК 28:24)

Читают по несколько раз в день.

ФОРМУЛА ДЛЯ ПРИВЛЕЧЕНИЯ ПРОТИВОПОЛОЖЕННОГО ПОЛА

Данная формула усилит ваш магнетизм, и вы начнете привлекать вашим магнетизмом противоположенный пол. Вы станете красивее и заметнее.

Формула подходит и для мужчин, и для женщин.

Для того, чтобы формула хорошо сработала, читайте ее по 10 минут два раза в день в течении 7 дней:

«ОКУАН КОАН НОКАУ КУА АООН».

Данная формула относится к языку духов.

АГМЫ НА ПРИВЛЕЧЕНИЕ ЛЮБИМОГО ЧЕЛОВЕКА

Смотрят ему в спину и говорят:

«Анкул кабаля, твоя судьба со мной. Аминь».

ЗАКУСКА «РЫБНАЯ СТРАСТЬ»

Вам понадобится:

- форель консервированная 1 банка;
- креветки отварные 100 грамм;
- кальмары 100 гр.;
- яйца отварные 2 шт.;
- икра красная 50 гр.;
- укроп или другая зелень по вкусу 50 гр.;
- майонез;
- лаваш.

Рыбу, креветки, кальмаров и зелень мелко нарезать. Смешать с рублеными яйцами и икрой. Лаваш смазать тонким слоем майонеза. Выкладываем ровным слоем на лаваш подготовленную смесь. Сворачиваем лаваш в рулет и ставим на

2 часа в холодильник. Перед подачей на стол нарезать кольцами толщиной 1,5–2 см.

Для усиления можете применить формулу для активизации энергии страсти и свадхистаны:

«МИНИО РАКТИ ОРАМ ОРАН ОРАД» – 7 раз.

СИЛЬНЕЙШИЙ ЦЫГАНСКИЙ ПРИВОРОТ НА КРОВЬ

Начинает действовать на третий или седьмой день. Эту прикрутку снять тяжело.

На листочке бумаги напишите свое имя соей же кровью. Ниже начертите три крестика равноконечных. Сожгите бумагу и посыпьте пепел в еду или питье любимому(ой).

Скажите такие слова:

«Конь жеребец бежал, а мои слова сильны.

Через кровь, соль и пепел, желаю,

через Ганну (имя) к себе припечатываю.

Будем мы вместе и при молодой Луне, и при старой,

Пусть Ганна соединит наши сердца.

Мое имя в тебе (имя) помни его и повторяй.

Тумале ошвини вахо вачаре. Аминь».

Сделайте так, чтобы он (она) хотя бы пригубили этот напиток или попробовали еду.

Заговорные слова читают 7 раз.

МАГИЧЕСКАЯ ПРИВОРОТНАЯ ЗАПИСКА

Напишите красным вином на бумаге следующую формулу:

“ I L A T +

L A T I +

S O K A +

F O L +»

Потом сожгите листок и добавьте пепел в еду или питье тому.

Кого хотите приворожить. Если такой возможности нет, то разотрите руки пеплом и коснитесь открытой части тела того человека, например, поздоровайтесь или похлопайте по плечу.

ИУДИН ПРИВОРОТ

Один из древнейших приворотов, он имеет огромную силу в свершении.

Но он имеет и один из больших грешных исходов.

Тот человек, на которого делается иудин прикрут (приворот) живет только 13 лет с тем, кто ее или его приворожил, а потом умирает. Если конечно на 12 год не отчитать этот приворот и не отпустить человека. А как после будет, – уйдет или останется с вами уже не ваше решение...

На рост луны добавляют свою кровь от прикуса языка в красное вино и Читают «Иудин придел»:

**«Лобызанием своим господа предавый,
И от сего треклятым бысть прозывавый
Нынче очами своима на дело мое воззри
И мерзным своим именем укрепи.
Как руда течет по жилам живых,
А у мертвых в жилах она застывает,
Так пусть и раб (имя) ко мне прильнет
И на тринадцать годков от меня не уйдет.
Как уделу срока придет конец,
Так пусть его животу придет навий венец.
От ин и до веку словом крепким скрепляю,
Иудин придел на раба (имя) накладаю.
Руду испить, мне верным пребыть.
Аминь. Аминь. Аминь.»**
Все слова читают именно так, как написано!»

*Приворот***«Фиорти наи махор (свое имя им.пд.)****Веристо маи харом (её имя им.пд.)****Саво итен рида эйтан. веритане».**

Читать по семь раз на восходе и заходе солнца. ваша цель будет достигнута и к вам потянется человек.

ЧТОБЫ НАЙТИ СЕБЕ ПРЕКРАСНУЮ ДЕВУШКУ, С ПОМОЩЬЮ ПСАЛТИРИ

Читайте псалом 71 для этого. Это благословение Давида на Соломона, сына его, чтобы жизнь его сложилась удачно. Чтобы жена у него появилась достойная и Бог во всем помог. Читают его 12 раз каждый день в течении 21 дня.

Если нужна девушка по всем нормам лучшая, то читайте псалом этот 7 раз на мирру и мажьте лоб свой так же 21 день.

МЕТОД ИЗБАВЛЕНИЯ ОТ ЛЮБОВНОЙ ТОСКИ

Отломите сухую ветку с живого дерева на кладбище. Сожгите ее на костре и скажите так

«Суховер гори, пеплом пади, а моя тоска по(имя)на век замри. Аминь».

После этого до порога уходят молча и без оборота. Тоску как рукой снимет.

ОМОРОЧКА ЛЮБОВНАЯ

В полночь вскипятите воду, бросьте туда маковое семя, крапиву, фиалковый корень.

Как вскипит, читайте на пар:

«Поди зелья пар, охмури сердца жар.

Как без сна нельзя прожить честно,

Так раб(имя) без рабы(имя) не проживет.

Творю дело верное, мороку скоротную.

Туманом укрой, любовной пеленой закрой.
Глаза, видящие чтобы только красу видали,
Ноги скорые только к ней бежали.
Не видать ему краше, не найти ему слаще.
Видом стройна, станом рьяна. Будет.
Туман морочный разум (имя) покроет,
Без (имя) жить и быть не сможет.
Не перебить, не снять, не отмолить,
Не отчитать, ни церковью, ни кладбищем
Не превозмочь и не отчитать.
Кто осилить оное дело мое захочет,
Тот душу свою надломит и уничтожит.
Быть по сему. Нима».

ВЫЙТИ ЗАМУЖ ЗА БОГАТОГО

В любой из Богородичных праздников раздайте три богатых подаяния и после каждого скажите:

«БОГОРОДИЦА ДЕВО РАДУЙСЯ И МЕНЯ БЛАГОДАТНАЯ ПОРАДУЙ, МУЖЕМ БОГАТЫМ ОБРАДУЙ. НЫНЕ, ПРИСНО, ВО ВЕКИ ВЕКОВ. АМИНЬ».

Богатое подаяние – не 50 или 500 рублей, а по нынешним временам примерно 3000 рублей.

УЗНАТЬ, ИЗМЕНЯЛА ЛИ ЖЕНЩИНА МУЖУ

150 раз читать богородицу перед её иконой при лампаде и 12 раз сказать:

«Невеста не невестная, царица небесная, высвети и правду укажь. Верна мужу жена, божья раба (...) али по ину сердце тужит от молитвы из тропаря, от свечи с алтаря, круг аналоя встань, а мне открой пречистая. Во имя отца и сына, и святого духа. Аминь».

Скоро узнаете правду.

ЛЕСБИ ПРИВОРОТ

Читать на свечу в полночь.

«Телесами гори да пылай, да свою желанную желай, как свеча горит да тает, тако рабица (...) по рабице (...) тай. Тело гори, покоя не найди. Как телеса Евы всякому в нагляд, так чтобы (...) была в отрад рабице (...) с семи околков сойдись сила оперунья, телеса жги, тоской изведи, приведи и не отпусти рабицу (...) от рабицы (...) яко горит едина свеча во дни и в ночи. Аминь слову и верно. Аминь».

Если имена совпадают, то может не получиться, если годы одинаковы, может не получиться, если крещены в один день – не будет силы. Делать три ночи.

МЕТОД,**ЧТОБЫ НАЙТИ СВОЮ ВТОРУЮ ПОЛОВИНКУ**

**«Господь Адаму Еву дал,
Помилуй, Господь, и меня.
Дай и мне Господь судьбу,
Как Адаму его судьбину
Веки с по веки отныне и до веку.
Аминь».**

Поставьте в храме 7 свечей и на каждую говорите слова.

ЛЮБОВНОЕ ЗАКЛИНАНИЕ,**КОТОРОЕ АКТИВИРУЕТ ЛЮБОВНЫЕ ПРИКЛЮЧЕНИЯ**

Произносят вслух нечетное число раз (3, 5, 7), не менее 5 минут:

«Афала Кита, Амула Сета, Испа Тота, Инсупука Сула».

Эта формула устраняет препятствия с пути любви и дает возможность погрузиться в романтическое приключение. Не советуем использовать больше трех дней.

РИТУАЛЫ ОТ ВЕДЬМЫ САЛАМАНДРЫ

ВВЕДЕНИЕ

В наше время приворотная магия является, чуть ли не самой популярной и востребованной, почти, что каждая представительница прекрасного пола, теми или иными способами использовала ее для достижения своих целей. Сам по себе приворот, вещь не безопасная, но порой очень нужная в непростых жизненных ситуациях. Ранее на Руси парни и девушки гадали на Святки, начиная от Рождества и до Крещения. Проводили обряды гадания и в другие праздники зимы и поздней осени (на Введение, Параскеву Пятницу, день мученика Меркурия и святой Екатерины, Николу зимнего и т. д.). Длинные темные вечера и непроглядные ночи считались лучшим временем для контактов с духами – помощниками в гаданиях. Гадали и в весенне-летний период – на Благовещение, Вознесение, Николу и Егория вешних, в Троицу, Духов день, на Ивана Купалу и в Петров день. Привороты можно и нужно делать, когда угасает интерес партнера к партнерше, приворот ничем не хуже использования психологических манипуляций, которыми в той или иной мере увлекается любой из нас. Многие маги утверждают, что делать приворот в домашних условиях, очень опасно и не профессионалу лучше и не пробовать, так вот развею этот миф, приворот можно сделать и самому, важно позаботится о защите, чтоб не стать жертвой тех сил, к которым вы обращаетесь. Есть несколько видов приворотов, белые привороты, черные, серые и Вуду привороты. Белые привороты, безгрешные которые не дают обратного удара, они нацелены на то, чтоб то, кто делает их, не получил обратки и не пожертвовал здоровьем своего любимого, который и является объектом вожделения. Такие привороты очень популярны в наше время, но безгрешных приворотов не бывает, любой приворот – это насилие и подавление воли привораживаемого человека. Черные приво-

роты считаются очень эффективными и наиболее опасными, которые лучше не проводить человеку, который не знает, как правильно защититься от обратки. Искусственная любовь, за которую потом приходится долго расплачиваться и потом невозможно избавиться от внимания надоедливого любимого, который буквально меняется на глазах, очень часто черные привороты делаются с целью отомстить за безответную любовь. Такие привороты очень часто перерастают в порчу и их сложно снять, ведь силу слова и силу мысли, никто не отменял. Серые привороты это по большей части деревенская магия, где идет обращение, как к святым, так и к бесам, такие привороты дают наибольший результат, нежели чем белые привороты. Привороты Вуду появились в Европе в 18 веке, любые обряды Вуду, в том числе привороты основаны на обращениях к духам называемыми Лоа, обращаясь к духам Лоа затрачивается мало магических сил, срабатывает это через жертвоприношения и подношения.

МОЩНЫЙ ПРИВОРОТ ЧЕРЕЗ КОСТЕР

Приворот делается на рост луны, в костер кидают сухие ветки и листья березы, змеиную шкуру и читается призыв бесам, Аспиду, Огнею и Енарею. Делать в лесу. Предварительно ритуальным ножом или ножом с черной ручкой печати бесов в воздухе сделать над костром. Для подношения бесам, нужно будет взять красное вино и вылить в костер. Режем руку ритуальным ножом и просим, чтоб любимый явился к тебе.

«Призываю Силы темные, Аспида могучего, что Еву в райском саду соблазнил

Призываю Огня, что ярким пламенем сияет

Призываю Енарея, что хозяином на опушке леса сидит

Разожги жилу похотную в рабе(у) Божьем (имя)

Пусть не спит, не ест, а думает обо мне!

Заклинаю, Закликаю силу темную

Открываю врата Пекловые и душу твою выкликаю

Моим словам тебе не воспративится не изменить сказанного

Да будет так отныне!

Нима! Нима! Нима!»

Читается девять раз говор, после представить, как душа любимого в костре стоит и тянется к тебе, смотря в огонь нужно повторять.

«Нет у тебя дороги иной раб(а) Божий (имя), как ко мне».

После в костер вылить красное вино, и выливая приговаривать.

«Кормитесь, духи темные помогите мне любимого вернуть, душу мне его подчинить!»

ОБРЯД НА ВЫЗОВ ЛЮБИМОГО

На растущую луну в мужской день на закате взять заранее двенадцать собранных камней, выложить в круг по часовой стрелке в круг. В центр положить фотографию любимого и поставить прозрачную тарелку или вазу с водой на фотографию. Как камни выкладываются, на каждый читается говор.

«Сила темна, к тебе взываю!

Сила темная, тебя к себе домой приглашаю,

Сила темная, найди любимого моего (имя),

Призываю тебя, пошли по следу его мою тоску кручинушку!

Пусть тоска одолеет тебя (имя) по мне (имя свое),

Помоги мне, сила темная, приведи ко мне любимого (имя)

Пусть не будет преград на пути твоём (имя) ко мне (имя свое)

Помоги мне, сила темная, убери с пути (имя) преграды до порога моего!

Как будет идти ножками своим (имя) до порогу моего, так пусть сразу влюбится!

В долгу не останусь перед тобой, дух темный, только приведи моего ненаглядного (имя) до порогу моего, Да быть словам моим крепче камня Алатырного!

Кто помешать вздумает помешать разорви того сила нечистая в ключья, да по белу свету раскидай. Да будет так! Нима!»

Как круг готов него зайти и читать призыв. На каждый камень лепится свеча (черные или же самодельные верные свечи), ставятся свечи, ставить по часовой стрелке, зажигать от спички по кругу, начиная с первой. Как только все свечи зажжены, положить руки в воду и читать говор.

«Вода тайная, да гладь твоя зеркальная

Открой врата в мир темный, где души заблудшие и вопли страшные

Будь вода дверью для духа темного

До ненаглядного моего, на колеснице темной за ним отправляйся

За руку до моего порога приведи, да от преград защити

Пробудите любовь ко мне (имя свое) к (имя) духи темные

Слетись пташками на постель его, в дни да часы грешные

Пусть грезит грезами, как на яву, так и во сне

Не устоять тебе (имя) перед чарами моими, не сломать да не переделать слова моего!

Будьте мои слова крепче камня Алатыря!

Стань вода дорогой до моего желанного. Нима! Нима! Нима!»

Читается 7 раз говор, ждать пока догорят все свечи, на утро камни убрать, а воду вылить в землю на перекрестке, там же оставить откуп.

ПРИВОРОТ НА КРАСНОЕ ВИНО

Чтобы сделать этот приворот, вам понадобится фотография любимого человека, две красные или розовые свечи, масло чайного дерева или шиповника, вино красное, колдовской нож (либо новый с черной ручкой), ритуальный кубок (либо хрустальный бокал). После того как все материалы собраны, можно начинать делать данный ритуал.

Нужно положить фотографию человека на алтарь, по бокам поставить свечи, зажигать их нужно с лева на право. После читать заговор:

«Свечи зажигаю

Страсть и желание в жилах твоих (имя) бурлить заставляю,

Пусть разгорится в теле твоём огонь,

Отныне ты мой!

Мысли твои себе подчиняю

К силам черным взываю, тебе раб (имя) мне поклонится

Власть моя над тобой велика и сила моя отныне пленит тебя

Черным покрывалом окутает тебя тьма

И сердцу твоему не биться без меня

Ничего ты раб (имя) поделать не в силах!

Не спать тебе без меня, не жить

И дня провести не сможешь.

ключ моим словам замок моим делам!

Нима. Нима. Нима».

После взять бутылку вина, налить вино в ритуальный кубок, поставить на него изображение любого человека, отпить немного из кубка, далее в полголоса читать заговор:

**«(Имя) страсть твоя подобна вину Бокал я осушу до дна
Любовь отныне твоя, моя».**

Затем взять колдовской нож им начертить в воздухе печать беса Енахи. После того как печать начертил, вино нужно вы-

пить до конца, свечи должны догореть до конца. Атрибутику после выполнения ритуала, оставить на месте, после огарки свечей отнести в церковь и кинуть их в емкость, куда собирают огарки из подсвечников. Остальное вино вылить на чертов перекресток с благодарностью к тем бесам, что обращался во время ритуала.

ГАРМОНИЗАЦИЯ ОТНОШЕНИЙ

Взять розовую розу, положить на черную скатерть, взять две красные свечи, иглой написать имена привораживаемых на свечах, свить свечи в одну, поставить в стеклянный подсвечник, туда залить розовое масло, подсвечник обвязать красной лентой, зажечь свечи и читаем заговор.

«Имена (имя) и (имя) связываю

Страсть и любовь пробуждаю в сердцах их

Нежность (имя) к (имя) пробуждаю,

Кольцом брака связываю,

Не ругаться вам друг друга не обижать

Любовь в ваш дом зову.

Мирное жите, вам да счастье посылаю. Да будет так!

Словам моим замок»



Подождать, как свечи прогорят до конца, ленту после обряда сохранить как амулет наудачу в любви. Такой обряд подходит больше всего семейной паре, на восстановление любовным отношений.

- Снятие любых магических воздействий.
- Привороты, присушки, любовная магия.
- Чёрная Магия, наведение порчи, проклятия, полосы неудач.
- Защита от зла.
- Гадание, предсказания.

Телефон: +7 (913) 176-56-07

РИТУАЛЫ ОТ МОЕГО ДРУГА С УКРАИНЫ МАСТЕРА ДЕНИСА СОЛОВЕЙ

«СЧАСТЛИВЫЙ» ОБРЯД МОКОШИ

С давних времен наши предки просили счастья у матушки Природы. Да и сейчас «знающие» люди делают то же. Вот только как правильно призвать в дом счастье, знает не каждый...

Встаньте рано утром, выйдите на горку, возвышенность, возьмите с собой что-либо, символизирующее большое и маленькое (что именно – решайте сами), и бросьте с высоты вниз эти 2 предмета: большой – в левую, а маленький – в правую сторону. Затем трижды прочитайте молитву «Отче наш», а потом и сам заговор:

«Отдаю я в дар тебе, Мокоша¹, то, что вижу и ощущаю, то, что могу взять, но не возьму. Взамен прошу счастья в личной жизни, любви и... (далее перечислите свои желания). Да будет мир между тобой и мной».

Теперь можно уходить с этого места. Во время подобных магических манипуляций происходит сильный энергетический всплеск, воздействующий на окружающую природу, а потому земные силы, как бы входя в резонанс, откликаются на ваше прошение, иными словами, не могут оставить его без реализации.

Помните, что этот «счастливый» обряд делают всегда только в хорошем настроении.

¹ **Макошь** или **Мокошь** (**Мокоша**), в славянской мифологии **богиня** плодородия и судьбы (кош, кошт – судьба, слог “ма” может сокращенно обозначать слово “мать”), старшая из **богинь** прях судьбы, а также покровительница женских рукоделий – на Земле; попечительствует женскому плодородию и урожайности, хозяйственности и достатку в доме. (прим. редактора)

ПРИВОРОТ ВУДУ

Обряд делается один раз в полночь, в нулевой день луны. Делаем два вольта из муки (добавляем органику), на вольт можно наклеить фото. Фото оживляем. Половые органы выделяем и соединяем мужчину и женщину.

Нужна:

- Дистиллированная вода
- Земля с кладбища или пыль кладбищенская.

В воду окунуть вольт жертвы, присыпать землей, при этом читаем:

«Colprina; Alta; Nestera; Fuago; Droch; Betu; Baroch; Fuago; Я, приказываю тебе (имя жертвы) быть тебе с твоей женой (имя) всегда! Как раба (имя) любит раба (имя). Так чтоб раб (имя) не мог без жены своей (имя) ни жить, ни спать, ни есть, ни пить. А все бы раб (имя) тосковал по рабе (имя) тоскою тучной, сухотою сухоточной. Заклинаю я (имя колдуньи), чтоб (имя мужа) соединился с (имя жены), также как соединены Огонь, Воздух и Вода с Землею. И делайте так, как бы (имя мужа) не имел бы, желания есть пить и радоваться без рабы (имя жены)».

Заворачиваем в ткань X/б размером 60/60, смоченную уриной (мочой) женщины (заказчицы).

Вольты прячем, если кто-то дотронется, то приворот не работает.

ПЕРЕВОД: Колпририана, алта, нестера, фиаро, дрох, бэти, барах, фиаро.

МЕТОД СНЯТИЯ ЛЮБОГО ПРИВОРОТА

Для этого вам потребуется черная и белая нити (длина каждой 30–40 см), а также куриная кость, имеющая форму рогатки. Начните свое колдовство во вторник на убывающей луне. Зажгите новую церковную свечу и скажите:

«Харива, аме дар, Омера кассе нам. Опас габу, Эми рум. Морэф ипай, гибур фатай».

Пропитайте нити своей слюной. Обмотайте белой нитью одну из дуг рогатки, черной – противоположную часть кости. Возьмите кость за оба конца, причем правой ругай за ту часть, которая обмотана белой нитью, а левой – за конец с черной нитью. Держите кость над свечой так, чтобы гарь оседала на кости, и произносите слова:

«Чёрной Луной заклинаю, мертвой костью повелеваю – отступись от меня, все чужое и прокосное, все темное и лживое! Отойдите в левую сторону, все печали и хлопоты, а в правую – все надежды и похоти. Затас гарро, ибе радх. Имер фауль агат. Уэль лавада кассе таут, ида зааль фауль!!!».

На последней фразе переломите кость и продолжайте заговор:

«Как этой мертвой кости никогда не срастись, так и мне с (имя) не сойтись».

Закопайте обломки кости в разных местах; произносите, закапывая каждую часть:

«Как эти кости далеки друг от друга, так и нам друг от друга далече быть».

Если часть кости с черной ниткой после перелома оказалась больше, чем та, что с белой, значит, на вас действительно был применен приворот, от которого вы избавились.

Когда же большая часть кости досталась белой нити, тогда колдовское действие не имело на вас должного влияния или его и вовсе не было.

МАГИЯ СВИДАНИЯ

Если необходимо, чтобы к вам пришел нужный человек, сделайте следующее.

Зажгите оранжевую свечу. Положите перед ней фотографию человека или просто бумагу с его именем и фамилией. Поставьте на снимок стеклянный стакан, на одну четверть наполненный чистой родниковой водой. Бросьте в нее три щепотки поваренной каменной соли и произнесите четное количество раз:

«Азглавадон, Азгавады, именами Света и Тьмы заклинаю и призываю, (имя и фамилия человека), явись ко мне по иссушению воды».

Закончив ритуал, задуйте свечу, уберите стакан и фотографию в сухое теплое место.

Когда вся вода из стакана испарится, нужный человек непременно придет в ваш дом.

ДЛЯ ОДИНОКИХ СЕРДЕЦ

Лето – время романов, новых знакомств и обещаний. Предлагаем вашему вниманию обряд, который можно проводить на протяжении трех ближайших месяцев. Он поможет любому одинокому сердцу найти друга и обрести любовь 15 дней подряд перед сном и утром после пробуждения зажигайте любую красную свечу и читайте заговор столько раз, сколько вам лет:

«ЛИТАТО ВИСТА (ваше имя) ДРИЛЛОТ НИСАЛО. Как красно – солнышко без месяца, как яркий месяц без звезд не бывает, так и я, раб(-а) Божий(ья), найду человека по сердцу, по жизни и по судьбе. Аминь. Аминь. Аминь». Свечу надо постепенно сжигать в течение 15 дней так, чтобы она за это время полностью догорела.

ЛЮБОВНЫЙ ТАЛИСМАН

Его вырезают из сосновой ветки и придают форму катушки для ниток. Затем талисман заговаривают и заряжают. Для изготовления талисмана любви все действия должны соответствовать планете Венера. А именно: уединившись в лесу в пятницу, наденьте зеленый плащ или накиньте покрывало, разожгите костер из веток сосны или лаврового дуба, на голову наденьте венок из веток вербы. Возьмите с собой перья голубя (только не мертвого, перья нужно не выщипывать, а собирать). Эти перья бросают в костер, при этом произносится заклинание: *«И ули ули ге де тао наш на ли со те»*. Фразу повторяют до тех пор, пока не погаснет огонь. После этого лепестками роз посыпают угли и образовавшейся золой от лепестков натирают талисман. Так повторяют три пятницы. Теперь талисман набрал магическую силу и способен привлечь любовь любой женщины или мужчины к своему хозяину (хозяйке). Для направленности его действенной силы надо взять волос любимой (любимого) и намотать его на середину талисмана если волос короткий, прикрепите его как-нибудь или возьмите нитку, выдернутую из его (её) одежды. Талисман носят на шее или в другом месте, но обязательно, чтобы он соприкасался с телом.

ДЕНИС СОЛОВЕЙ

<https://www.facebook.com/profile.php?id=100024324103464>

<https://vk.com/id142592167>

SHANDR999@yandex.ru



МАГИЧЕСКИЕ ВАННЫ В МАГИИ

ВАННЫ В ЧЁРНОЙ МАГИИ

ЗИМНИЕ ВАННЫ

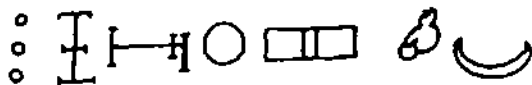
ПОНЕДЕЛЬНИК – ДЕНЬ ЛУНЫ

Лунные ванны в зимнее время помогают восстановить организм и наладить общий баланс между кожей и внутренними процессами. Лунные ванны привлекут к вашей ауре энергию красоты и восхищения, подтянут и тонизируют кожу флюидами молодости. Подобные ванны принимались Клеопатрой для сохранения молодости, красоты и сексуальности.

Вам потребуется:

- Сметана и соль морская, по 150 мг.
- Молоко – 1 литр
- Мёд жидкий – 100 мг.

Подпись Луны:



Время: ванну принимают перед сном в любое время суток.

Обрядовая ванна: сметану и соль надо смешать и поставить за окно на 15–20 минут, что бы состав напитался свежестью воздушных потоков. Снова перемешайте по часовой стрелке и произнесите 5 раз обращение к Духам:

«Я заклинаю Вас, Демоны могущественные, силою и могуществом имён Белиал, Лилит сотворивших во второй день вечность в бесконечных потоках времени. Запечатлевших пропасть своими высшими именами, и назначили ей пределы, которые никто не может превозмочь. Заклинаю Вас могущественные и сильные Демоны, именами тех, которые повелевают первым легионом Vassago, Marbas, Botis, Purson, Stolas, Pxenex, Malphas, Furcas, Balam, Camio – и служат великому и чтимому Питону. Именем звезды, называемой Луна, и всеми перечисленными выше именами. Заклинаю тебя Vassago, председательствующего в этот день, посвящённый Луне, помоги мне рабе (имя купающейся) наполнится чудотворной энергией красоты и молодости. Помоги мне омолодить душу, дабы тело воспаряло и омолодилось! Нима».

За сутки до этой ванны, смешайте молоко и мёд.

Нарисуйте на листе бумаги подпись Луны. Вокруг подписи напишите собственное желание и сожгите. Пепел добавьте в смесь и оставьте настаиваться в тёплом месте.

Влейте в тёплую и ароматную ванну молоко и мёд, пока лёте 1 раз произнесите обращение к Духам.

Втирайте лёгкими круговыми движениями (по часовой стрелке) в тело сметану с солью и представляйте желаемую форму собственного тела, а также каким вы хотите его видеть в будущем! Смесь вотрите по всему телу от стоп до макушки и сразу погрузитесь в воду.

Произнесите ещё раз обращение к Духам и полностью расслабьтесь, помечтайте о своей красоте и привлека-

тельности, о сексуальной и совращающей энергии Лунных потоков. Представьте конечный результат, где люди от восхищения прикрывают глаза руками спасаясь от ваших чар!

Смесь сметаны с солью нужно полностью смыть, просохнуть не промачивая тело полотенцем и пойти в прекрасный сон сотканный из ваших мечтаний, желаний и прекрасного будущего!


ВТОРНИК – ДЕНЬ МАРСА

Марсианские ванны в зимнее время, помогут вам насытить свой организм энергией тепла и уюта, а также напитать его волнами силы и бодрости. Марсианские ванны хороши для людей, павших духом и утративших веру в жизнь, они способны поднять ваш дух со дна колодца самой дикой бездны!

Вам потребуется:

- Морская соль – 3 кг.
- Семкна льна.
- Горсть чёрного чая.
- Щепотка корицы.

Семена льна – горсть + чёрный чай 2 ст. ложки – заваривают в чайнике со щепоткой корицы.

Подпись Марса: 

Время: ванну нужно принимать с 19:00 и в любое время до 24:00.

Обрядовая ванна: нарисуйте на небольшом листе бумаги подпись Марса на одной стороне, а на другой стороне опишите всё, что вас тяготит и беспокоит. От чего вы хотите избавиться, опишите собственные страхи и если есть мешающие вам болезни. Сожгите этот лист и заварите чай со льном и пеплом от записки.

Этот чай после того, как он настоится пару часов, вливайте в ванну вместе с солью и опустившись в воду произнесите обращение к Духам 12 раз:

«Я заклинаю Вас, Демоны сильные и святые, священными именами: Palmon, Gusion, Eligos, Gaar, Marchoslas, Sabnock, Shax, Orias, Haures, Amdukias и другими именами всесильного Дьявола, создавшего вечную жизнь, названную им бесконечностью и запечатлевшего её своим святым драгоценным именем, обожаемым и грозным, и именами Демонов командующих пятым легионом и служащих могущественному Белиалу; именем звезды Марса, заклинаю тебя, о могущественный Адрамелек, ты который председательствуешь во вторник, – и всеми вышеперечисленными именами. Именем Шаха всемогущего и истинного, да сбудется и свершится то, что написано моей рукой и пройдут мои печали и тоска на все времена и падут оковы безысходности и воспрянет тело моё и дух мой вопреки всем невзгодам и буду я раб (имя) превыше многих на лучезарном коне Марса в первых рядах! Нима».

Затем просто расслабляйтесь растирая пятки и ладони солью. Учтите, если у вас нежная кожа, тогда просто отдыхайте в ванной и вдыхайте пары благоухающей целительной энергией ванны и не более.

Чайинки соберите из воды, просушите и рассыпьте их в пределах собственного жилища, можно и в домашние цветы и так же просто в землю на улице.

СРЕДА – ДЕНЬ МЕРКУРИЯ

Меркурианские ванны зимой! Прекрасное средство накопления и аккумуляирования вокруг себя энергии позитива и привлечения денег, везения и удачи!

Вам потребуется:

- Чай крупный, листовой и лучше если есть брать ландыш – примерно для заваривания 4 ст. ложки.

- Высушенный лист с дерева по вашему полу – на него надо маркером нарисовать подпись Меркурия.
- Свечи зелёные – 3 шт.

Подпись Меркурия: ☿ ♁ ♂ ♃ ♄ ♅ ♆ ♇ ♈ ♉ ♊ ♋ ♌ ♍ ♎ ♏ ♐ ♑ ♒ ♓

Время: ванну нужно принимать с 15:00 и в любое время до 22:00.

Обрядовая ванна: на высушенном листе дерева нарисуйте Подпись Меркурия. На обратной стороне нарисуйте символ, который по вашему мнению будет соответствовать вашему представлению о желаемой энергии. Если проще, тогда нарисуйте некую загогулину, символизирующую лично для вас ваше желание.

На зелёных свечах по середине нарисуйте тот же символ и расставьте их вокруг ванны в удобном для себя варианте. Конечно если позволит пространство, лучше расставить их пирамидой на разных уровнях стены или зеркала. Зажгите свечи, налейте ванну воду и заранее заваренный чай с ландышем. Положите на водную гладь ваш лист и опуститесь в ванну, максимально окуните тело в воду и вынырнув из воды произнесите 72 раза обращение к Духам:

«Заклинаю Вас, Демоны сильные и могущественные, именами страшными и чудными: Самаель, Сахабиель, Белиал. Именем Самаеля, сотворившим весь подлунный мир. Всеми именами Демонов, служащих во втором легионе – Bellal, Bune, Foras, Bifrons, Haagentl, Amy, Zagan, Valac, Klmarris, Decarabla, Andromallus – перед Демоном трижды великим, сильным и могущественным. Именем звезды Меркурия, её священной печатью и всеми перечисленными именами, заклинаю тебя великий Демон Астарот, Ты, который председательствуешь в четвёртый день и владеешь ключами от семи дверей, полыхающих Удачей, Везением, Счастьем, Богатством, Благодеянием, Любовью и Процветанием! Ты вселяющий в нас величие силы и здоровья, прошу Тебя, через мой символ,

раба (имя) наделить меня частью Десницы Божества и направить мои стопы кратчайшим путём к моему личному успеху и самому желанному счастью и величию! Я буду благодарен (а)! Нима».

Если пока вы произносите обращение вода начнёт остывать, подлейте горячей воды. Тело должно быть в тепле и комфорте для принятия подобной энергии.

Плавающим листом, разотрите себе стопы и ладони и затем высушите, и сожгите его, а пепел развейте на перекрёстке.

Чайнки достаньте из воды и рассыпьте у подножия дерева вашего пола.

ЧЕТВЕРГ – ДЕНЬ ЮПИТЕРА

Юпитерианские ванны в зимнее время, освобождают от порч, стрессов и депрессивных состояний практически на весь сезон, если их проводить регулярно.

Вам потребуется:

- Листья сушёной бузины + листья крапивы и листья чёрной смородины по 7 шт.
- Соль морская 1 кг.
- Кунжут чёрный – 200 гр.

Подпись Юпитера: 

Обрядовая ванна: смешайте морскую соль с кунжутом и сушёными листьями, пальцами переберите всё содержимое произнося обращение к Духам 9 раз:

«Я заклинаю Вас, Демоны святые, именами: Люцифер, Ахам, Астарот – властителями веков. Заклинаю Вас Отцом Дьяволом, сотворившим в пятый день все людские пороки. Демонами, служащими в шестом легионе – Astaroth, Bael, Gamigim, Buer, Morax, Iros, Crocell,

Alloes, Murrur, Vatxin в присутствии святого Демона, могущественного и превосходного их начальника, князя Люцифера. Именем звезды Юпитера и её печатью Захариеля, высшим создателем всего. Именами всех звёзд, их силами и могуществом и наконец, именами всех, ранее поименованных; заклинаю тебя, о великий Ахам, ты, который председательствуешь в день Юпитера! Освободи моё тело и дух от тягостного несения порченных оков, от сглазов и зависти, от завистников и врагов, от депрессии меня раба (имя) постигшей и от лукавого, от чуждого и чужеродного духу моему и телу и будет слава и величие всем Духам, вошедшим и вышедшим и пребудет моё тело и мой дух в здравии и гармонии! Нима».

Нарисуйте на листе белой бумаги Подпись Юпитера с обеих сторон. Лист сожгите, а пепел добавьте к соли и всё вместе засыпьте в приятную и тёплую ванну.

Плескайтесь и мойтесь в ванной представляя какой\каким вы хотите себя видеть в будущем. Если вам не хватает воображения, тогда положите рядом модный журнал или же книгу о роскошной жизни и листайте страницы застревая на тех картинах, которые будут зажигать ваше настроение. Смотрите на других и мечтайте, как вы сможете измениться и достичь большего со своим новым телом и очищенным духом!

Полностью выкупавши все свои печали, не выходя из ванны – слейте всю воду и оботритесь тем полотенцем или материалом, который не жалко будет выкинуть. Постарайтесь полностью удалить с тела кунжут и прочее.

Полотенце затем надо просто выкинуть на помойку и тогда вы полностью освободитесь от всего этого жуткого хлама, мешавшего вам жить полной и счастливой жизнью.

ПЯТНИЦА – ДЕНЬ ВЕНЕРЫ

Венерианские ванны зимой помогут вам обрести снова смысл в жизни, привлечь спутника жизни в свою судьбу или же помогут налаживать мирную и любовную атмосферу в доме.

Вам потребуется:

- Лепестки 3-х. бутонов алых или бордовых роз.
- Мёд жидкий – 300 мг.
- Молоко козье натуральное – 3 литра.

Подпись Венеры: ☽ ☽ ✕ ⚗ ✕ ☼ ✕ ⚗ ⚗ ⚗ ⊕ ♀ ♀ ♀ ♀

Ванну нужно принимать в любое время от рассвета и до 24:00. Если у вас предстоит серьёзная встреча, на которой вам нужно быть во всем оружии своего очарования, тогда примите ванну на рассвете с первыми лучами солнца.

Обрядовая ванна: нарисуйте на листе белой бумаги в центре Подпись Венеры с одной стороны и ваши желания с обратной стороны.

Желаний может быть несколько, но все они должны быть о любовной теме, например:

«Хочу, чтобы мой муж больше уделял мне внимания и снова влюбился в меня, как мальчишка!»

«Хочу сегодня полностью покорить всех мальчиков моего класса и что бы меня все замечали и возлюбили меня больше себя самих!»

«Хочу, чтобы мужчина (имя) который сегодня увидит меня впервые потерял бы сон и покой, и я была бы любима им пуще матери родной и пуще детей родных, пуще любой девицы!» и т.д.

Пишется не более 3-х. желаний на 1 ванну.

Лист надо сжечь и смешать его с мёдом, молоком и лепестками роз прямо в ванной. Замешивая состав по часо-

вой стрелке правой рукой, произнесите 72 раза обращение к Духам:

«Я заклинаю Вас, святые, сильные и могущественные ангелы, именами: Сатана, Белиал, Нахема, который в шестой день создал любовь и власть подвластную Высшим силам провидения. Именами Демонов, служащих в третьем легионе – Beleth, Sitri, Amon, Zepar, Forneus, Furfur, Vual, Gremoru, Vapula, Seere, Dantallon в присутствии великого Демона Астарты, князя сильного и могущественного. Звездой Венеры, её священной печатью и всеми перечисленными именами. Заклинаю тебя, великий Beleth, председательствующего в шестой день, приди мне на помощь рабе (имя) и наполни мой дух и моё тело энергией любви (совращения, если необходимо), красоты, совращения и плотского сказочного возбуждения! Помогни мне наполниться моими желаниями, они таковы: ... произнесите вслух все желания, которые вы записали на листе... Нима».

Опуститесь в ванну и просто поблаженствуйте, представляя конечный результат ваших желаний!

Когда ванну сольёте, достаньте лепестки роз, высушите их и спрячьте в любую материю в укромном месте дома или же отнесите в лес и спрячьте в дупло дерева (можно выбрать любое дерево).

СУББОТА – ДЕНЬ САТУРНА

Сатурнианские зимние ванны нацелены большей частью на впитывание негативной энергии и хороши для завистливых и злых людей! Такая ванна способна увеличить уровень агрессивной энергии и напитать тело чувством всемогущества и власти.

Вам потребуется:

- Малиновое варенье – 1 литр.
- Лимоны целиковые – 6 шт.

- Корица (палочками) – 6 шт.
- Мускатный орех целиковый – 6 шт.

Подпись Сатурна: 

Время: ванну нужно принимать в вечернее или ночное время после захода солнца.

Обрядовая ванна: на лимонах маркером с одной стороны нарисуйте Подпись Сатурна. Представьте мысленно, как выглядит символ власти, мощи и силы для вас лично. Это может быть и какой-то уже знакомый символ или просто созданный вами сегодня. Главное, чтобы он вас возбуждал и нёс лично вам энергию бодрости и уверенности в собственных силах. Зарисуйте этот символ на каждом лимоне.

Наполните ванну тёплой и приятной водой, добавьте варенье, лимоны, корицу и мускатный орех. Расположитесь поудобнее и произнесите 72 раза обращение к Духам Сатурна:

«Я заклинаю Тебя, Асмодей, могущественный Демон, именем Дьявола, создателя всех Тёмных Духов и Демонов, создавшим века и поработившим род людской, чтобы народ неизменно чтит и почитал его власть, как награду обещанную именами Демонов, служащих в седьмом легионе – Asmoday, Aim, Sallos, Leralé, Valefor, Agares, Halphas, Berith, Focalor, Andras, в присутствии – Асмодея великого и могущественного. Звездой Сатурна, его священной печатью и вышеперечисленными именами, заклинаю тебя, великий Демон Набам, наполни мой дух и моё тело силой несокрушимой, властью непобедимой, мощью несгибаемой и пребудет со мной сила в исполнении моего желания: Я хочу ... (произнесите любое из своих желаний относительно собственной силы, если такие желания есть)! Нима».

Плескайтесь в ванне, мойтесь и представляйте, как каждая клеточка вашего тела наливается и наполняется несокрушимой силой! Представляйте, что равных вам нет и ваша власть безгранична и т.д.

По завершении ванны, лимоны надо достать, разрезать на множество частей и положить с орехами и корицей в духовку на сушку. Когда всё просушится, соберите вашу силу в тряпичный мешочек и спрячьте на шкафу или же в укромном месте, но обязательно выше вашего роста. Мешочек хранится до весны и затем его закапывают на растущем месяце в лесу на опушке.

ВОСКРЕСЕНИЕ – ДЕНЬ СОЛНЦА

Прекрасный день для наполнения себя энергией богатства и роскоши. Солнечные ванны зимнего времени помогают напоить тело и наполнить дух превосходной энергией грёз счастья о несбыточных мечтах! Энергия Солнечной ванны способна растопить лёд застоя в ваших делах и поможет открыть новые горизонты, стерев разницу между недостижимой мечтой и реальной целью собственной жизни.

Вам потребуется:

- Мёд жидкий – 1 литр.
- Золотистый рис – 200 гр.
- Манная крупа – 200 гр.

Подпись Солнца: ☿ ☽ ♀ ♃ ♄ ♀ ☿ △ ♃ ☽ ☿ ☽

Время: ванну нужно принимать с первыми лучами солнца и до обеда, примерно 15:00.

Обрядовая ванна: на листе белой бумаги нарисуйте Подпись Солнца. На обратной стороне опишите собственную мечту именно ту сокровенную, которую боитесь больше всего и именно её вы желаете больше всего на свете. Опишите то, что невозможно, но так желанно.

Не скромничайте, пишите всё о чём мечтаете и что-то из написанного возможно уже сегодня начнёт приближаться к вам с невероятной скоростью.

Сожгите лист и большую часть пепла бросьте в ванну, а щепотку выпейте со стаканом молока. Наполните далее ванну

мёдом, рисом и манной крупой и позвольте себе отдохнуть, расслабиться и помечтать, и помечтать о том, а что будет, когда все эти мечты исполняться? О чём тогда ещё хочется помечтать и чего хочется ещё сверх существующих желаний сегодняшнего дня. Просто позвольте своему воображению увлечь вас в приятные грёзы будущего.

В окончании произнесите 7 раз обращение к Духам Солнца:

«Я заклинаю Вас, Демоны сильные и могущественные, священные, именем Вельзевула, который есть, был и будет. Вельзевул, и именем имя Put Satanachia (Пат Сатана-ча), Agallarept (Агалеп), Tarchimache (Тачимач), Eleurety (Элити), Sargatanas (Саратанас), Nebiros (Небиос), правящие Демонами и Духами всего мира, именем самого могущественного и сильного Дьявола, стоящего превыше всех небес. Вельзевул – повелитель веков, создавший все вещи, искушающие род людской, которые были в первый день, запечатлев их Своим святым именем – Дьявол! Заклинаю Вас именами святых Демонов, находящихся во главе четвёртого легиона – Barbatos, Naberlus, Glasya – Labolas, Ronove, Raum, Vepar, Vine, Orobas, Ose, Andrealphus и служащих в присутствии могущественного и знаменитого Вельзевула. Именем звезды, называемой Солнце, её знаком, обожаемым и страшным именем Шавайот живого и истинного и всеми перечисленными вначале именами. Заклинаю Вас, святые Демоны Люцифер, Вельзевул, Астарот, Вы, которые председательствуют в Воскресенье, под обожаемым именем Барбатос, владыкой, подчинившим себе подлунный мир – дабы Вы помогли мне рабе (имя) и исполнили мои мечты и желания! Нима».

Перед тем, как спускать воду в ванной, положите на дырочку марлю и постарайтесь собрать весь возможный рис, который попытается слиться от вас через отверстие.

Рис, манку все, что попадёт на марлю – разложите на свежем воздухе, желательно под солнечные лучи и просушите. Затем скормите любым птичкам.

ВЕСЕННИЕ ВАННЫ

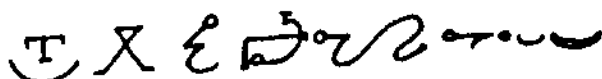
ПОНЕДЕЛЬНИК – ДЕНЬ ЛУНЫ

Лунные ванны весны, помогут вам напитать организм свежестью и новыми возможностями, а также зарядить дух энергией позитива! Так же они способствуют восстановлению общего тонуса организма.

Вам потребуется:

- Почки вербы – 13 шт.
- Почки берёзы – 13 шт.
- Мёд жидкий – 300 мг.

Печать Луны:



Время: ванну нужно принимать с 06:00–07:00; с 10:00–11:00; с 12:00–13:00; с 17:00–18:00.

Обрядовая ванна: в небольшую кастрюльку влейте мёд, разбавьте его 100 мг. родниковой воды и смешайте с почками вербы и берёзы. До закипания помешивайте по часовой стрелке и произносите 13 раз обращение к Духам Луны:

«Я заклинаю Вас, Демоны могущественные, силою и могуществом имён Белиал, Лилит сотворивших во второй день вечность в бесконечных потоках времени. Запечатлевших пропасть своими высшими именами, и назначили ей пределы, которые никто не может превозмочь. Заклинаю Вас могущественные и сильные Демоны, именами тех, которые повелевают первым легионом Vassago, Marbas, Botis, Purson, Stolas, Pxenex, Malphas, Fircas, Balam, Camio – и служат великому и чтимому Питону. Именем звезды, называемой Луна, и всеми перечисленными выше именами. Заклинаю тебя Vassago, председательствующего в этот день, посвящённый Луне, сотвори чудо и помоги накопить новую и свежую энергию здоровья, дабы я раб (а) имя, мог наполниться Лунным светом и напитать собственный дух позитивной и живительной энергией Силы Луны! Нима».

Нарисуйте на небольшом листе бумаги Печать Луны и положите её на мёд во время кипения, позвольте всему составу 2–3 минуты покипеть и вливайте готовое в ванну вместе с листком.

Опуститесь в прекрасную лунную ванну и черпайте, всеми порами вашей кожи, целящую суть оздоровительной и бодрящей влаги! Если у вас есть личные желания их можно нашептывать на водную гладь и этой водой сразу обмывать волосы.


После ванны, нужно собрать почки деревьев и лист бумаги в единое целое. Высушить, сжечь и развеять пепел на любом понравившемся вам перекрёстке.

ВТОРНИК – ДЕНЬ МАРСА

Весенние ванны Марса, сложны в применение, однако имеют великую силу над нашими телами и способны сотворить защиту на весь весенний период от любых энергий и магических воздействий.

Вам потребуется:

- Кровь с бойни от крупного животного – 2 литра.
- Листва красной рябины – 13 листьев.
- Красный молотый перец – 1 чайная ложка с горкой.

Печать Марса: 

Время: ванну нужно принимать с 03:00–04:00; с 06:00–07:00; с 21:00–22:00; с 23:00–24:00.

Обрядовая ванна: на листе рябины, маркером нарисуйте Печать Марса. На обороте можно коротко написать собственные желания до 13 шт. по 1 желанию на каждый лист или же просто повторить одно желание на всех листах.

Влейте кровь, положите листья на воду и посыпьте красный перец. Правой рукой водите по глади воды (часовая стрелка) и произносите 13 раз обращение к Духам Марса:

«Я заклинаю Вас, Демоны сильные и святые, священными именами: Palmon, Gusion, Elligos, Gaap, Marchosias, Sabnock, Shax, Orias, Haures, Amduklas и другими именами всесильного Дьявола, создавшего вечную жизнь, названную им бесконечностью и запечатлевшего её своим святым драгоценным именем, обожаемым и грозным, и именами Демонов командующих пятым легионом и служащих могущественному Белиалу; именем звезды Марса, заклинаю тебя, о могущественный Адрамелек, ты который председательствуешь во вторник, – и всеми вышеперечисленными именами. Именем Шаха всемогущего и истинного, да встанет защита от основания земли до свода Господнего надо мной рабой (ом) имя и утвердиться сила Духов во власти, через кровь и рябину и воспрянет мой Дух над смертным деянием и будет дано мне по новому пути Защитное Око и будет перцем услан путь от моего порога до гробового чертога всех тех, кто со мной беду сводит и счастье моё от порога уводит! Всякой порче не бывать, в омуте проклятий от меня отлетать! Нима».

Листья рябины надо затем достать из воды, высушить и спрятать в небольшой мешочек. Нося его с собой всю весну, вы станете неприкасаемым человеком для любого вида и типа магии.

СРЕДА – ДЕНЬ МЕРКУРИЯ

Меркурианские весенние ванны помогут вам расширить и увеличить благодать над имеющимся у вас бизнесом, а также помогут реализовать мечты и цели относительно расширения и увеличения доходов и прибыли.

Вам потребуется:

- Цветы мать и мачехи – 72 шт. можно использовать сушёные.
- Листья подорожника – 13 шт.
- Листья мяты – 72 шт.

Печать Меркурия: 

Обрядовая ванна: на листьях подорожника нарисуйте Печать Меркурия с обеих сторон, думая о ваших желаниях.

Наполните ванну водой и сложив ладони вместе перетрите цветы и листья между ладоней произнося обращение к Духам Меркурия 13 раз:

«Заклинаю Вас, Демоны сильные и могущественные, именами страшными и чудными: Самаель, Сахабиель, Белиал. Именем Самаеля, сотворившим весь подлунный мир. Всеми именами Демонов, служащих во втором легионе – Bellial, Bune, Foras, Bifrons, Haagenti, Amy, Zagan, Valac, Klmarris, Decarabia, Andromallus – перед Демоном трижды великим, сильным и могущественным. Именем звезды Меркурия, её священной печатью и всеми перечисленными именами, заклинаю тебя великий Демон Астарот, Ты, который председательствуешь в четвёртый день и наполняешь недра земли дарами золота и богатства! Помогите мне, рабу (е) имя исполнить мои желания посредством этой священной ванны! Мои желания таковы: ... Произнесите вслух от 1 до 3-х желаний касаемых лично вас. (не стоит просить за бизнес других людей)! Нима».

Купайтесь в ванной натирая собственное тело составом из цветов и листьев, круговыми движениями по часовой стрелке. Представляйте мысленно ваши желания, а лучше то что вы хотите видеть в конце. Чем будет увереннее картинка, тем вы будете ближе находиться к реальному исполнению вашего желания.

После омовения, соберите листья и цветы вместе, выдавите с них всю воду и раскидайте вокруг жилища или собственно вокруг бизнеса.

ЧЕТВЕРГ – ДЕНЬ ЮПИТЕРА

Весенние Юпитерианские ванны помогут вам и вашим детям преодолеть барьер весенней хандры. Эти ванны хороши перед сдачей экзаменов в достижении успеха, а также в помощи уставшему от зимы, мозгу и духу. Ванны такого рода призваны успокоить нервное возбуждение и помогают кровеносному руслу разгонять по телу кровь неся в мозг чистую и светлую энергию мудрости и спокойствия.

Вам потребуется:

- Козье молоко – 6 литров.
- Мёд жидкий – 6 литров.

Печать Юпитера: 

Время: ванну нужно принимать с 06:00–07:00; 11:00–12:00.

Обрядовая ванна: в большой кастрюле смешайте мёд и молоко, поставьте на огонь и размешивая деревянной палочкой содержимое по часовой стрелке, произнесите 13 раз обращение к Духам Юпитера:

«Я заклинаю Вас, Демоны святые, именами: Люцифер, Ахам, Астарот – властителями веков. Заклинаю Вас Отцом Дьяволом, сотворившим в пятый день все людские пороки. Демонами, служащими в шестом легионе – Astaroth, Bael, Gamlgim, Buer, Morax, Iros, Crocell, Alloces, Murgur, Batxin в присутствии святого Демона, могущественного и превосходного их начальника, князя Люцифера. Именем звезды Юпитера и её печатью Захариеля, высшим создателем всего. Именами всех звёзд, их силами и могуществом и наконец, именами всех, ранее поименованных; заклинаю тебя, о великий Ахам, заклинаю тебя Юпитером и всеми великими имена о благодати и помощи мне рабе (у) имя! Прошу наполнить моё тело новой весенней энергией радости и счастья, влить в меня силы и возможности привести усталый организм к блаженству, спокойствию и великой силе разума, и

мудрости! И будет тёмное светом разума моего ума и силой моих возможностей, благодаря твоей мощи, великий Ахам! Нима».

Влейте весь состав в ванну, нарисуйте на собственных запястьях Печать Юпитера и отдохните в спокойных водах разряжающейся на составные части Юпитерианской воды. Пусть она окутает и наполнит вас светом!

В конце помойте в этой же воде и волосы массируя голову движениями по часовой стрелке. Это усилит кровоток и заодно зарядит мозговую активность на позитивную ноту восприятия окружающего.

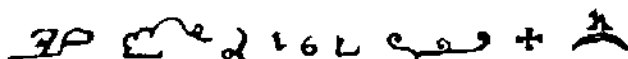
ПЯТНИЦА – ДЕНЬ ВЕНЕРЫ

Венерианские весенние ванны! Ох уж эта Пятница! Прекрасное время напомнить себе, что мы прекрасны, очаровательны и нас можно и нужно любить! Ванна, помогающая зажечь огонь в уснувших сердцах и так же воспламенить новых поклонников и поклонниц! Желаящие и жаждущие страсти – это ваша ванна! Дерзайте и любой мужчина будет у ваших ног, стоит только этого пожелать!

Вам потребуется:

- Лепестки бордовых роз – 1 бутон; лепестки лилий – 3 бутона, лепестки ромашек с 13 шт.
- Масло пачули или илан-иланг – 13 капель.
- Перья птиц, собранные на природе – 13 шт. Лучше выбирать породистых и редких птиц, а сами перья можно взять в гнёздах или под птичьими гнёздами.

Печать Венеры:



Время: ванну нужно принимать с 04:00–05:00; с 06:00–07:00; с 08:00–09:00; с 12:00–13:00; либо вечером с 22:00–23:00.

Обрядовая ванна: нарисуйте на стопах или лодыжках Печать Венеры. Смешайте масло и лепестки в ступке, тщательно подавите лепестки до выделения сока.

Перья и лепестки с маслом опустите в приготовленную ванну, расположитесь поудобнее и произнесите 13 раз обращения к Духам Венеры:

«Я заклинаю Вас, святые, сильные и могущественные ангелы, именами: Сатана, Белиал, Нахема, который в шестой день создал любовь и власть подвластную Высшим силам провидения. Именами Демонов, служащих в третьем легионе – Beleth, Sitri, Amon, Zepar, Forneus, Furfur, Vual, Gremoru, Vapula, Seere, Dantalion в присутствии великого Демона Астарты, князя сильного и могущественного. Звездой Венеры, её священной печатью и всеми перечисленными именами, да разгорится энергия страсти и соблазна в моём теле на столько, что бы видящие меня не могли ступить от меня и шагу и будет дадено мне право выбора и будет сила моя полниться и разрастаться во все стороны и будет тело наполнено любовью, похотью и властью! Пусть любовь увековечит на моём челе свою пентаграмму и буду я узнаваема и желаемая всеми мужчинами, которых я сама выбираю! Нима».

Сосредоточьтесь на своём желании на том, как должна выглядеть цель, когда вы её достигнете. В чём это должно выражаться, какие чувства – это должно вызывать у вас и т.д.

После соберите перья отдельно и высушите, их можно использовать на следующую подобную ванну. Лепестки же роз, можно высушить и спрятать в матрас собственной постели или же просто развеять на любом удобном перекрёстке.

СУББОТА – ДЕНЬ САТУРНА

Весенние Сатурнианские ванны могут помочь очистить вас и ваш организм от родовых проклятий и порч по крови рода, если ими пользоваться регулярно, то за 3 – 4 сеанса вы полностью освободитесь от гнёта взваленных на вас грузов родовых грехов.

Вам потребуется:

- Листья сочной крапивы (ошпаренные кипятком) – 13 шт.
- Листья папоротника – 13 шт.
- Листья осины – 13 шт.

Печать Сатурна: *Flou. me z et u m B o TA 3*

Время: ванну нужно принимать с 19:00–20:00; с 21:00–22:00 и с 23:00–24:00.

Обрядовая ванна: нарисуйте на голени, ладошках и лбу Печать Сатурна. Листья крапивы, папоротника и липы, порежьте очень мелко и перемешайте с солью.

Засыпьте листву в ванну, перемешайте воду по часовой стрелке и произнесите 13 раз обращение к Духам Сатурна:

«Я заклинаю Тебя, Асмодей, могущественный Демон, именем Дьявола, создателя всех Тёмных Духов и Демонов, создавшим века и поработившим род людской, чтобы народ неизменно чтит и почитал его власть, как награду обещанную именами Демонов, служащих в седьмом легионе – Asmoday, Alm, Sallos, Leral, Valefor, Agares, Halphas, Verith, Focalor, Andras, в присутствии – Асмодея великого и могущественного. Звездой Сатурна, его священной печатью и вышеперечисленными именами, я раб (имя) прошу тебя Набам, исцели моё тело от лукавого коварства грехопадения моего рода! Я хочу получить прощение за грехи, сотворённые не мною и прошу очистить моё тело и кровь от проклятий и порч, влачащихся за мною по всей моей жизни! Пусть вода смывает с моей кожи и с моего тела все последствия

проклятий и порч рода и умоюсь я благостью силы Твоей Набам и буду процветать и хваля тебя за помощь! Нима».

Расслабьтесь в ванной на столько, что бы каждый кусочек вашего тела были пропитаны водою избавления. Подумайте и помечтайте, что вы хотите иметь в себе или на себе взамен проклятий и порч. Представьте, что вы уже этим обладаете и подумайте, нравится ли вам это. Если да, тогда смело представьте себя в будущем с тем результатом, который вас устраивает!

Листья с ванны соберите в марлю и захороните их по дороге, ведущей на кладбище. Таким образом, через некоторое время сеансов сатурнианской ванны можно будет забыть про проклятия и порчи и вообще про грехи рода.

Печать Сатурна лучше всего не смывать сразу с тела, а отмыться только к утру позволив Сатурну завершить вашу просьбу.

ВОСКРЕСЕНИЕ – ДЕНЬ СОЛНЦА

Весенние Солнечные ванны призваны помочь в сохранении и защите человека! Наполняя объект живительной влагой, мы формируем кокон от чар любой силы. Если вы применяете подобные ванны регулярно, то на вас и гипноз не подействует.

Вам потребуется:

- Листья мяты примерно горсть.
- Лаванда цветы – так же горсть.
- Мак серый – 1 горсть.

Печать Солнца: 

Время: ванну нужно принимать с 13:00–14:00, с 17:00–18:00, с 22:00–23:00.

Обрядовая ванна: нарисуйте на листе бумаги Печать Солнца с одной стороны и ваше желание защиты, с другой стороны.

Лист сожгите и смешайте с маком, лавандой и мятой. Перемешайте состав по часовой стрелке произнося обращения к Духам 13 раз:

«Я заклинаю Вас, Демоны сильные и могущественные, священные, именем Вельзевула, который есть, был и будет. Вельзевул, и именем имя Put Satanachia (Пат Сатана-ча), Agallarept (Агалеп), Tarchimache (Тачимач), Eleurety (Элити), Sargatanas (Сагатанас), Nebiros (Небиос), правящие Демонами и Духами всего мира, именем самого могущественного и сильного Дьявола, стоящего превыше всех небес. Вельзевул – повелитель веков, создавший все вещи, искушающие род людской, которые были в первый день, запечатлев их Своим святым именем – Дьявол! Заклинаю Вас именами святых Демонов, находящихся во главе четвёртого легиона – Barbatos, Naberius, Glasya – Labolas, Ronove, Raum, Vepar, Vine, Orobas, Ose, Andrealphus и служащих в присутствии могущественного и знаменитого Вельзевула. Именем звезды, называемой Солнце, её знаком, обожаемым и страшным именем Шавайот живого и истинного и всеми перечисленными вначале именами. Заклинаю Вас, святые Демоны Люцифер, Вельзевул, Астарот, Вы, которые председательствуют в Воскресенье, под обожаемым именем Барбатос, владыкой, подчинившим себе подлунный мир – дабы Вы помогли мне защитить моё тело и дух от любых магических и психический воздействий современного общества! И пусть моё тело наполняется мощным барьером и куполом силы от вредоносной энергии зла и пусть любое колдовство теряет перед моим духом всяческую власть! Нима».

Смешанный состав засыпьте в ароматную и пенную ванну, опуститесь в неё всем телом и поплескайтесь, омойтесь в лучах бодрящей солнечной силы! Немного (не до фанатизма)

натрите всё тело плавающим вокруг мака и листвой с цветами лаванды.

Представьте желаемый результат, как уже свершится и наполните свои мысли спокойствием и радостью, чистотой и благоуханием защищенности! Возрадуйтесь за себя в будущем и примите ваше желание, как исполнившуюся задачу сегодняшнего завтра!

Листву, цветы и мак по возможности соберите в мешочек или материю и припрячьте дома в укромном месте! Это останется вашим оберегом на долгие времена!

Приятных Вам водных процедур, господа!

ЛЕТНИЕ ВАННЫ

ПОНЕДЕЛЬНИК – ДЕНЬ ЛУНЫ

Лунные ванны самый лёгкий способ к поиску притяжения со стороны противоположного пола.

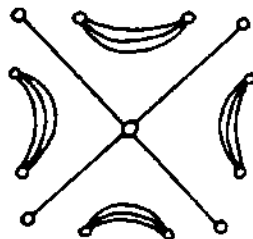
Вам потребуется:

- Родниковая или просто чистая вода – 3 литра в прозрачном сосуде.
- Соль морская – 3 литра.
- Свежие листья лаврушки, примерно 9 шт., на которых заранее нарисуйте маркером или ручкой знак Луны с одной стороны.

Желание в отношении поиска спутника, с другой стороны.

Будьте предельно откровенны и пишите только те желания, чего вы на самом деле желаете.

Знак Луны:



Время: ванну нужно принимать с 04:00–05:00; с 11:00–12:00; с 13:00–14:00; с 19:00–20:00; с 22:00–23:00.

Обрядовая ванна: в ночь с воскресения на понедельник поставьте воду на окно, с которого лучше всего видно луну (есть она в эту ночь на небе или нет это не важно). После того, как вода настоится хотя бы 4 часа, её можно использовать для ванны.

Если вам хочется привлечь к себе кого-то конкретно, тогда положите в воду его или её фотографию с нарисованным по верх изображения знаком Луны и внизу расписанным желанием в отношении данного человека. Оставьте этот состав на подоконнике до момента принятия ванны.

Нагрейте ванну и наполните её комфортной для купания водой, так же влейте в неё воду с окна, всыпьте соль и лавровые листья.

Если у вас есть фото нужного человека, тогда и его/её отправьте в ту же воду. Так же, по желанию, можно налить в ванну приятные и релаксационные масла.

Погрузившись в ванну, произнесите 3 раза следующее обращение к Лунным Духам:

«Я заклинаю Вас, Демоны, могущественные, силою и могуществом имён Белиал, Лилит сотворивших во второй день вечность в бесконечных потоках времени. Запечатлевших пропасть своими высшими именами, и назначили ей пределы, которые никто не может превозмочь. Заклинаю Вас могущественные и сильные Демоны, именами тех, которые повелевают первым легионом Vassago, Marbas, Botis, Purson, Stolas, Rhexex, Malphas, Furgas, Balam, Camio – и служат великому и чтимому Питону. Именем звезды, называемой Луна, и всеми перечисленными выше именами. Заклинаю тебя Vassago, председательствующего в этот день, посвящённый Луне, помоги мне рабе (имя купающейся) ... в том-то и том-то (опишите свои желания). Нима».

Расслабляясь в ванной представляйте предмет или предметы своих желаний, мечтайте, а остальное оставьте на волю ветра и случая! Ароматный ветер Высших и Низших сил, сам придумает, как помочь Вам в исполнении желаний!

По завершении воду слейте, а листья и фото, если были, высушите и сожгите! Развейте на любом перекрёстке вблизи вашего дома.

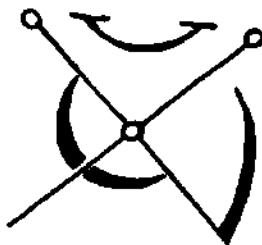
ВТОРНИК – ДЕНЬ МАРСА

Марсианские ванны, помогают в различных вопросах, например, когда Вам нужно отстаять своё право на что-то – в переговорах и успешной коммуникации, или добиться выгодного для себя решения суда или же вы хотите выиграть тендер ... ну и т.д.

Вам потребуется:

- Мёд – 200 мг.
- Валерьянка – 7 чайных ложек.
- Масло иланг – иланг нужно для натирки тела после принятой ванны.

Знак Марса:



Время: ванну нужно принимать за несколько часов до того, как соберётесь на переговоры.

Обрядовая ванна: нарисуйте ручкой на собственном теле – в любом скрытом под одеждой месте, знак Марса.

Погрузите мёд и валерьянку в ванну, размешивая воду своей ведущей рукой по часовой стрелке произнесите вслух обращение к Духам Марса – 7 раз:

«Я заклинаю Вас, Демоны сильные и святые, священными именами: Palmon, Gusion, Elligos, Gaap, Marchosias, Sabnock, Shax, Orias, Haures, Amdukias и другими именами всесильного Дьявола, создавшего вечную жизнь, названную им бесконечностью и запечатлевшего её своим святым драгоценным именем, обожаемым и грозным, и именами Демонов командующих пятым легионом и служащих могущественному Белиалу; именем звезды Марса, заклинаю тебя, о могущественный Адрамелек, ты который председательствуешь во вторник, – и всеми вышеперечисленными именами. Именем Шаха всемогущего и истинного, да свершится и сбудется моё желание, а желание таково – произнесите своими словами ваше желание. Нима».

Расслабьтесь в ванной и представьте будущую встречу! Мечтайте о конечном результате и разыгрывайте сцены у себя в голове с самым удобным и выгодным для вас результатом.

Высушив тело после ванны, протрите потовые места маслом Иланг-Иланг, повторив ещё раз обращение к Духам.

Смело отправляйтесь на встречу и пусть ветер Вашей мечты окутает весь ваш путь мудрыми и ароматными флюидами победителя!

СРЕДА – ДЕНЬ МЕРКУРИЯ


Меркурианские ванны или ванны финансовых потоков, это когда все желания выются вокруг денег, тогда Меркурий именно тот покровитель, кто может помочь в их привлечении в жизнь!

Вам потребуется:

- Небольшая стеклянная миска – 1 шт.
- Лепестки роз с 3 бутонов, цвет на собственный выбор.
- Ромашка, так же лепестки примерно с 6–9 бутонов.
- Стебли 3 лилий мелко порезанные.

- Мёд – 3 столовые ложки.
- Золотая монетка – 1 шт.

Знак Меркурия:



Время: ванну нужно принимать с 03:00–04:00; 06:00–07:00; 12:00–13:00; 14:00–15:00.

Обрядовая ванна: соберите в миску лепестки, мёд и монетку. Залейте горячей водой 60 градусов на 3 часа. На большом листе бумаги нарисуйте с обеих сторон и вокруг него впишите свои желания о деньгах. Будьте предельно искренни. Положите лист в ванну, наполните её водой и влейте в ванну запаренный состав вместе с монетой. Погрузитесь в ванну, произнесите 3 раза обращения к духам:

«Заклинаю Вас, Демоны сильные и могущественные, именами страшными и чудными: Самаель, Сахабиель, Белиал. Именем Самаеля, сотворившим весь подлунный мир. Всеми именами Демонов, служащих во втором легионе – Bellal, Bune, Foras, Bifrons, Haagenti, Amy, Zagan, Valac, Kimarls, Decarabia, Andromallus – перед Демоном трижды великим, сильным и могущественным. Именем звезды Меркурия, её священной печатью и всеми перечисленными именами, заклинаю тебя великий Демон Астарот, Ты, который председательствуешь в четвёртый день, приди ко мне на помощь и помоги исполниться моим желаниям! (произнесите свои желания) Нима».

Расслабьтесь в чарующих водах ванны и помечтайте о ваших желаниях или проговаривайте их вслух шепотом на водную гладь.

Укутавшись тёплыми парами мечтаний, выйдите из воды и высушитесь без полотенца.

Монету выньте и спрячьте её до следующей ванны, а все лепестки высушите и сожгите. Пепел от лепестков посыпьте под порог своего дома, квартиры или возле входа в помещение бизнеса.

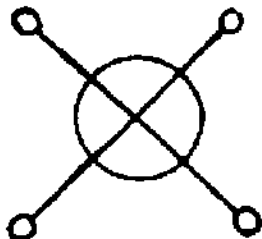
ЧЕТВЕРГ – ДЕНЬ ЮПИТЕРА

Юпитерианские ванны соотносятся с целительными направлениями в магии и являются связующим звеном между красотой духа и прекрасным внешним видом! Эти ванны способствуют расцвету организма и помогают в избавлении от многих болезненных состояний.

Вам потребуется:

- Козье молоко (натуральное) – 1 литр.
- Оливковое масло (лучше пользоваться Греческим маслом ... оно дорогое, но на качестве нет смысла экономить) – 50 мг.
- Полынь аптечная – 5 ст. ложек.
- Морская соль – 7 ст. ложек.

Знак Юпитера:



Время: ванну нужно принимать с 04:00–05:00; с 12:00–13:00; с 16:00–17:00.

Обрядовая ванна: подогрейте 1 литр козьего молока до температуры 38–40°C, влейте в него оливковое масло и засыпьте полынь и дайте составу настояться около 2–3 часов.

Перед применением, всыпьте в молоко морскую соль, перемешивайте по часовой стрелке и произнесите 7 раз обращение к духам:

«Я заклинаю Вас, Демоны святые, именами: Люцифер, Ахам, Астарот – властителями веков. Заклинаю

Вас Отцом Дьяволом, сотворившим в пятый день все людские пороки. Демонами, служащими в шестом легионе – Astaroth, Bael, Gamigin, Buer, Morax, Iros, Crocell, Alloces, Murmur, Batxin в присутствии святого Демона, могущественного и превосходного их начальника, князя Люцифера. Именем звезды Юпитера и её печатью Захариеля, высшим создателем всего. Именами всех звёзд, их силами и могуществом и наконец, именами всех, ранее поименованных; заклинаю тебя, о великий Ахам, ты, который председательствуешь в день Юпитера! Приди ко мне на помощь и помоги ... (произнесите свои желания относительно здоровья, если они есть или относительно внешнего вида ... Нима».

На обеих стопах нарисуйте знак Юпитера, влейте молоко в тёплую ванну и погрузитесь всем телом в релакс восстановительной и оздоровительной воды!

Пока ваше тело расслабляется и впитывает парами аромат здоровья и чарующих сил исцеления, подумайте и помечтайте о ваших желаниях относительно самих себя.

Если вы хотите постройнеть и скинуть вес: представьте себя в том виде и весе до которого вы хотите дойти.

Если вы хотите оздоровиться: тогда представьте ваше заболевание вне собственного тела. Ответьте себе на вопросы:

Как вне тела выглядит моя болезнь?

На что она похожа?

Она имеет плотность и тяжесть или у неё невесомое и лёгкое состояние?

Эта болезнь моя родная или же приобретённая?

Хочу ли я продолжить с ней жизнь или же могу отпустить и забыть о её существовании?

Как я буду, хочу себя чувствовать, когда болезнь покинет моё тело?

Что я хочу иметь вместо этой болезни (или чем я могу заменить эту болезнь?)

Когда вы ответите себе на эти вопросы и поймёте, что действительно хотите жить в здравии и комфорте, представьте следующее:

Мысленно сдавите фантом болезни в руках и смойте под струёй воды из крана так, чтобы руки до локтей полностью избавились от ощущения присутствия этого фантома. Лучше смывайте фантом ледяной водой по разгорячённым рукам, так вы быстрее избавитесь от болезни.

Ледяными ладошками проведите по тому месту, где по вашему мнению проживала болезнь. Через ладони введите в эту часть тела, то о чём вы подумали, мечтая об исцелении. Т.е. на место пустоты нужно обязательно вложить ваше желание, ибо в теле не бывает пустот и изгнав болезнь без замены, вы оставите ей путь возврата назад.

Если вы хотите иметь цветущий вид: тогда просто помечтайте о желаемом и если у вас возникнут сложности с визуальной картинкой, тогда можно просто открыть журнал с красивыми и цветущими моделями, и просто подышать и представить себя в их телах.

Если вам требуется долголетие: представьте себя через 10 лет в цветущем и здоровом виде, через 20 лет, через 30 лет и т.д.


ПЯТНИЦА – ДЕНЬ ВЕНЕРЫ

Венерианские ванны, посвящены любви и ароматам страсти! Прекрасная ванна для желающих обрести любовь, страсть и наполниться ароматами семейного или разгульного счастья!

Вам потребуется:

- Рябина – 2 листа;
- Берёза – 2 листа;

- Брусника – 2 листа;
- Чертополох – 2 листа.
- Мёд жидкий – 100 мг.



Знак Венеры:

Время: ванну нужно принимать с 03:00–04:00; с 06:00–07:00; с 09:00–10:00; с 14:00–15:00; с 19:00–20:00; с 23:00–24:00.

Обрядовая ванна: на листах нарисуйте маркером знак Венеры с обеих сторон. Заварите в стеклянной посуде все имеющиеся листья смешав их с мёдом, помешивая состав по часовой стрелке произнесите 8 раз обращения к Духам:

«Я заклинаю Вас, святые, сильные и могущественные ангелы, именами: Сатана, Белиал, Нахема, который в шестой день создал любовь и власть подвластную Высшим силам провидения. Именами Демонов, служащих в третьем легионе – Beleth, Sitrl, Amon, Zepar, Forneus, Furfur, Vual, Gremoru, Vapula, Seere, Dantalion в присутствии великого Демона Астарты, князя сильного и могущественного. Звездой Венеры, её священной печатью и всеми перечисленными именами. Заклинаю тебя, великий Beleth, председательствующего в шестой день, приди мне на помощь и исполни мою волю. Я хочу ... произнесите свои желания! Нима».

Накройте состав крышкой и позвольте ему настояться и пропитаться ароматами ваших желаний.

Если у вас есть конкретный человек, о котором вы мечтаете, тогда возьмите фото и нарисуйте по центру его тела знак Венеры и внизу напишите свои желания. Фото бросьте плавать с вами в любовной воде.

Наполните ванну водой с температурой примерно 32–34°C, влейте в неё ваш состав любви и приготовьтесь к 30 минутному релаксу.

Мечтайте и фантазируйте насколько вам позволят собственные суждения и ограничения! Постарайтесь выйти за рамки обычного, возможного и представьте то чего не может с вами происходить, но очень хочется! Не стесняйтесь самих себя, полностью выпустите своих Демонов и Духов на волю по волнам вашего тела и ваших самых сокровенных желаний! Будьте смелее, и волшебная энергия Венеры наполнит и вас, и вашу ауру притягательной энергией любви и секса!

Когда ванна сольётся, соберите листья, высушите, сожгите и развейте пепел на любой дороге.

СУББОТА – ДЕНЬ САТУРНА

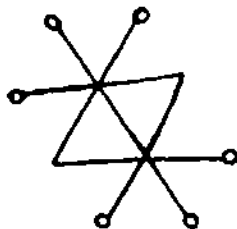
Сатурнианские ванны, часто очистительные или негативно-накопительные. Эти ванны могут помочь снять накопившееся раздражение и ненависть, усталость и злость, а также помогают избавить тело и дух от депрессий и спонтанных агрессий.

Вам потребуется:

- Крапива – 3 листа;
- Липа – 3 листа;
- Подорожник – 3 листа;
- Чертополох – 3 листа;
- Мать и мачеха – 3 листа;
- Чеснок – 3 зубчика;
- Морская соль – 1 кг;
- Родниковая вода – 1 литр.

На небольшом листе бумаги нарисуйте знак Сатурна

Знак Сатурна:



Время: ванну нужно принимать с 00:00–01:00; с 03:00–04:00; с 06:00–07:00; с 09:00–10:00; с 21:00–22:00.

Обрядовая ванна: весь имеющийся сбор надо мелко порубить вместе со знаком Сатурна, смешать с морской солью и родниковой водой. На плите довести до кипения и произнести 3 раза во время кипения обращение к Духам:

«Я заклинаю Тебя, Асмодей, могущественный Демон, именем Дьявола, создателя всех Тёмных Духов и Демонов, создавшим века и поработившим род людской, чтобы народ неизменно чтит и почитал его власть, как награду обещанную именами Демонов, служащих в седьмом легионе – Asmoday, Aim, Sallos, Leraie, Valefor, Agares, Halphas, Berith, Focalor, Andras, в присутствии – Асмодея великого и могущественного. Звездой Сатурна, его священной печатью и вышеперечисленными именами, заклинаю тебя, великий Демон Набам, приди ко мне на помощь и помоги избавиться от ... (своими словами произнесите то от чего вы хотите избавиться) ... Нима».

Или же в конце обращения, вы можете сказать так:

«... и помоги мне накопить злую и негативную энергию, да бы я мог/могла уничтожить своих врагов простым взглядом! Нима».

Погрузите состав в ванну вливая его в воду очень плавно, чтобы не разбрызгивать и это в том случае, если вы хотите очиститься. Если вам нужен набор энергии зла, тогда состав поднимают высоко и вливают сверху так, чтобы брызги пошли во все стороны.

Отдыхайте и расслабляйтесь в ванной мечтая и представляя желаемый результат.

Если вы хотите очиститься: представьте конечный результат очищения, как вы хотите себя видеть и в чём это должно выражаться. Например, хочу снова стать счастливой: а это как? Из чего состоит счастье лично ваше? Будете

ли вы в последствии довольны, когда достигнете желаемого и т.д.

Если вы хотите накопить негативную энергию: представьте себя, как должно быть, когда энергия будет на самом пике своей агрессии. Можно вспомнить виртуальные игрушки и представить себя неким злым героем, который способен силой воли двигать стены... и т.д. Фантазируйте и накапливайте по собственным желаниям и мечтам!

Воду из ванной аккуратно сливайте и постарайтесь крупные части состава собрать на марлю, высушить и закопать в землю в любом удобном месте на природе.

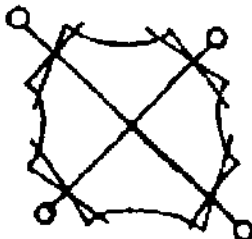
ВОСКРЕСЕНИЕ – ДЕНЬ СОЛНЦА

Солнечные ванны, предназначены для накопления и увеличения финансовых потоков. Эти ванны способны повлиять на улучшение текущего состояния дел и так же помогают увеличивать или растить прибыль. Все зависит только от ваших желаний и фантазий!

Вам потребуется:

- Козье молоко (натуральное) – 1 литр;
- Мёд жидкий – 3 ст. ложки;
- Ванильный сахар – 5 гр;
- Молотый кардамон – 5 гр;
- Корица – 5 гр.

Знак Солнца:



Время: ванну нужно принимать с 00:00–01:00; с 06:00–07:00; с 09:00–10:00; с 13:00–14:00; с 15:00–16:00; с 18:00–19:00; с 20:00–21:00; с 23:00–24:00.

Обрядовая ванна: смешайте козье молоко с мёдом, ванильным сахаром, кардамоном и корицей. Размешайте по часовой стрелке и влейте в заранее наполненную, ароматную ванну. Так же на листе бумаги нарисуйте знак Солнца, вокруг напишите собственные желания, сожгите и пеплом посыпьте водную гладь ванны.

Погрузитесь всем телом в ванну и произнесите 3 раза обращение к Духам:

«Я заклинаю Вас, Демоны сильные и могущественные, священные, именем Вельзевула, который есть, был и будет. Вельзевул, и именем имя Put Satanachia (Пат Сатанача), Agallarept (Агалеп), Tarchimache (Тачимач), Eleurety (Элити), Sargatanas (Сагатанас), Nebiros (Небиос), правящие Демонами и Духами всего мира, именем самого могущественного и сильного Дьявола, стоящего преевыше всех небес. Вельзевул – повелитель веков, создавший все вещи, искушающие род людской, которые были в первый день, запечатлев их Своим святым именем – Дьявол! Заклинаю Вас именами святых Демонов, находящихся во главе четвёртого легиона – Barbatos, Naberius, Glasya– Labolas, Ronove, Raum, Vepar, Vine, Orobas, Ose, Andrealphus и служащих в присутствии могущественного и знаменитого Вельзевула. Именем звезды, называемой Солнце, её знаком, обожаемым и страшным именем Шавайот живого и истинного и всеми перечисленными вначале именами. Заклинаю Вас, святые Демоны Люцифер, Вельзевул, Астарот, Вы, которые председательствуют в Воскресенье, под обожаемым именем Барбатос, владыкой, подчинившим себе подлунный мир – дабы Вы помогли мне исполнить мои желания ... (произнесите ваши желания). Нима».

Расслабляйте тело, позвольте волнам собственной души проникнуть в материю воды всеми своими фибрами и впитать в себя дух богатства и роскоши! Позвольте наконец себе мечтать откровенно и восторженно, пропитываясь ароматами изысканных мест, вдохновляясь картинами высшего об-

щества – вдыхайте ароматы настоящей роскоши и блаженствуйте от вкусовых ощущений ароматных фиников и чёрной икры! Учуйте благостные переливы Баха и Моцарта торжественно встречающих вас на пороге новой и сумасшедшей жизни, той жизни о которой раньше вы просто боялись мечтать! Доверьтесь себе и своему воображению, и оно непременно приведёт вас к исполнению ваших желаний!

В окончании ванны, найдите и высушите лист со знаком Солнца! Сожгите его и пепел посыпьте перед собой, выходя из дома! Шагайте смело в новую и богатую жизнь! Удачи Вам!

ОСЕННИЕ ВАННЫ

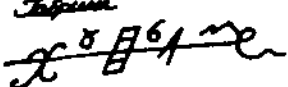
ПОНЕДЕЛЬНИК – ДЕНЬ ЛУНЫ

Не секрет, что осенью все процессы организма готовятся к спячке и нам так не хватает бурных и ярких чувств. Лунные ванны, осеннего времени нацелены на достижение сильной, властной энергии соращения и секса. Такие ванны помогут вам поддержать свой организм в гармонии и радости до наступления зимы.

Вам потребуется:

- Морская соль – 300 гр.
- Очищенный керосин – 1 ст. ложка.
- Хвойное масло – 1 ст. ложка.
- Свеча церковная, самая маленькая – 1 шт.

Печать Ангела Гавриила:

Гавриил

 8 11 61

☉ ☽
Гавриил

Время: ванну нужно принимать в удобное время после заката солнца.

Обрядовая ванна: растворите в воде ванной, соль, керосин и масло. Перемешивая по часовой стрелке воду, прошепчите над водной гладью обращения к Духам, 7 раз:

«Я заклинаю Вас, Демоны могущественные, силою и могуществом имён Питон, Белиал, Лилит сотворивших во второй день вечность в бесконечных потоках времени. Запечатлевших пропасть своими высшими именами, и назначили ей пределы, которые никто не может превозмочь. Заклинаю Вас могущественные и сильные Демоны, именами тех, которые повелевают первым легионом Гавриил, Вассаго, Марбас, Ботис, Пусон, Стэлас, Пхенэх, Малпас, Фуркас, Балам, Камьё – и служат великому и чтимому Питону. Именем звезды, называемой Луна, и всеми перечисленными выше именами. Заклинаю тебя Вассаго, председательствующего в этот день, посвящённый Луне, помоги мне рабе (имя купающейся) ... в том-то и том-то (опишите свои желания). Нима».

Нарисуйте на обеих запястьях печать Ангела Гавриила. Поставьте и зажгите в удобном месте свечу, опуститесь в воду и мечтайте! Фантазируйте о своём желании! Печати Ангела, после ванны надо стереть и само тело растереть полотенцем продолжая мыслить о своих желаниях!

Правильно и чётко сформулированные желания свершаются быстрее, чем размытые и невнятные контуры так себе непонятного и размазанного по времени будущего.

ВТОРНИК – ДЕНЬ МАРСА

Осенние Марсианские ванны, настроены на успокоение ЦНС (центральной нервной системы), которая больше всего страдает в этот период времени, так как не имеет должной подпитки из внешней среды и вечно угнетена блёклыми тонами осеннего беспредела природы.

Вам потребуется:

- Мёд – 100 мг.
- Козье молоко – 100 мг.
- Листья свежей мяты – 8–9 шт.

Печать Ангела Марса,
Самаеля:



Время: ванну нужно принимать в удобное время после заката солнца или сразу перед сном.

Обрядовая ванна: нарисуйте на листе бумаги печать Ангела Марса, Самаеля.

Сожгите и пепел добавьте в мёд и молоко, немного подогрейте, не доводя до кипения и сразу слейте в наполненную водой ванну. Пока мёд и молоко кипятятся, произнесите 3 раза обращения к Духам:

«Я заклинаю Вас, Демоны сильные и святые, священными именами: Самаель, Хаурэс, Амдукис, Шах, Паймон, Гасион, Элигос, Гаап, Маршасиос, Сабнок, Орибас и другими именами всесильного Дьявола, создавшего вечную жизнь, названную им бесконечностью и запечатлевшего её своим святым драгоценным именем, обожаемым и грозным, и именами Демонов командующих пятым легионом и служащих могущественному Беллиалу; именем звезды Марса, заклинаю тебя, о могущественный Адрамелек, ты который председательствуешь во вторник, – и всеми вышеперечисленными именами. Именем Шаха всемогущего и истинного, да свершится и сбудется моё желание и восстановится моя утраченная сила, и будет мне послано спокойствие и расслабление, коего я достоин (достойна), и придёт спокойствие в моё тело и напитается моя душа силой и могуществом! ... (или произнесите собственное желание) Нима».

В руках перетрите листья мяты и добавьте их так же в воду.

Полностью опуститесь в ванну (вместе с головой) и по возможности задержитесь под водой, расслабив всё тело и позволив энергии спокойствия и силы полностью поглотить ваш организм! Остальное время, просто подумайте и помечтайте о том, что вызывает в вас удовольствие и спокойствие.

Получайте удовольствие от окутывающей вас энергии спокойных и плавных вод.

После ванны, если это возможно, сразу отправляйтесь в кровать под тёплое и уютное сонное одеяло и пусть ваша душа отдохнёт и наберётся сил!

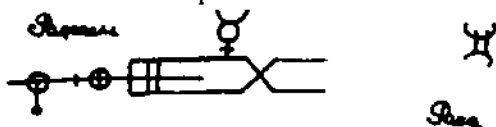
СРЕДА – ДЕНЬ МЕРКУРИЯ

Меркурианские ванны в осеннем сезоне меняют свой вектор с бизнес направленности на целительное направление. Эти ванны помогают при мигрени, головных болях, а также снимают нервное напряжение и восстанавливают спокойное состояние организма.

Вам потребуется:

- Порошок горчицы – 10 гр.
- Измельчённый в порошок корень валерианы – 1 ст. ложка.
- Родниковая или талая вода – 1 литр.

Печать Ангела Рафаэля:



Время: ванну нужно принимать в удобное время после заката солнца или сразу перед сном.

Обрядовая ванна: порошок горчицы разведите в литре родниковой воды и смешайте с корнем валерианы, так что бы не осталось комочков, размешивайте по часовой стрелке и произносите 4 раза обращения к Духам:

«Заклинаю Вас, Демоны сильные и могущественные, именами страшными и чудными: Рафаель, Самаель, Сахабиель, Белиал. Именем Самаеля, сотворившим весь подлунный мир. Всеми именами Демонов, служащих во втором легионе – Белиал, Бунэ, Форас, Бифрэнс, Хагенти, Ами, Заган, Валак, Кимарэс, Дэкарэбиа, Андромалиус – перед Демоном трижды великим, сильным и могущественным. Именем звезды Меркурия, её священной печатью и все-

ми перечисленными именами, закликаю тебя великий Демон Астарот, Ты, который председательствуешь в четвёртый день, приходи ко мне на помощь и помоги отвести от меня головную боль, мигрени, мешающие мне жить! Помоги снять нервное напряжение последнего времени и восстановить спокойный баланс моего организма до состояния спокойствия и уравновешенности! (или произнесите желаемое своими словами) Нима».

Влейте жидкость в ванну с температурой воды 37–38 градусов. Опустите в воду только ноги по щиколотку и руки до середины предплечий на 5–10 минут. Вынув руки и ноги из ванной, соскребите деревянной палочкой горчицу на лист бумаги, размажьте её по листу и высушите его.

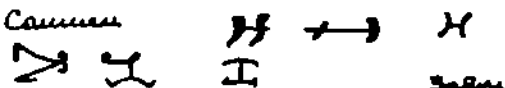
Нарисуйте на высохшем листе печать Ангела Рафаэля и сожгите. Пепел можно посыпать на землю домашних растений или же развеять по ветру на любой дороге.

ЧЕТВЕРГ – ДЕНЬ ЮПИТЕРА

Юпитерианские осенние ванны помогают при невралгии и устранении скрытых изматывающих психических расстройств, таких как, фобии и панические атаки.

Вам потребуется:

- Плоды конского каштана (очищенные) – 0,5 кг.
- Чертополох (сухие цветы) – 5–7 бутонов.
- Плоды бузины – 200 гр.

Печать Ангела Сашеля: 

Время: такую ванну стоит принимать перед сном в позднее вечернее или ночное время суток.

Обрядовая ванна: плоды каштана надо измельчить и смешать с бузиной и чертополохом. Заварить кипятком и дать им настояться за час до принятия ванны.

На листе бумаги нарисуйте печать Ангела Сашиеля с одной стороны и на обратной стороне напишите то, что вас тревожит и от чего конкретно вы хотите избавиться. Так же напишите и конечный результат вашего желания, как вы хотите жить, выглядеть и чувствовать себя в здоровом теле.

Положите лист на дно ванны, наполните её комфортной для себя водой, влейте заваренный состав в воду и принимайте ванну порядка 30 минут.

Представляйте желаемый результат, мечтайте и фантазируйте о своём здравии, так как будто вы уже полностью здоровы.

Перед выходом из ванны произнесите 4 раза обращение к Духам и после вытирайтесь и срочно в постель, спать!

«Я заклинаю Вас, Демоны святые, именами: Люцифер, Ахам, Астарот – властителями веков. Заклинаю Вас Отцом Дьяволом, сотворившим в пятый день все людские пороки. Демонами, служащими в шестом легионе – Сашиель, Астарот, Баел, Гамигим, Баер, Морах, Ирос, Крокея, Аллокес, Мурмур, Батхин в присутствии святого Демона, могущественного и превосходного их начальника, князя Люцифера. Именем звезды Юпитера и её печатью Захариеля, высшим создателем всего. Именами всех звёзд, их силами и могуществом и наконец, именами всех, ранее поименованных; заклинаю тебя, о великий Ахам, ты, который председательствуешь в день Юпитера! Приди ко мне на помощь и помоги ... (произнесите свои желания) Нима».

Постарайтесь уснуть, как можно скорее, что бы Духи закончили латание вашего тела и восстановили вам здоровье до нужного состояния.

Утром, слейте воду в ванной и на марлю соберите весь состав вместе с листом Ангела, высушите и по возможности сожгите всё на костре, произнеся ещё 4 раза обращения к Духам Юпитера и совсем не важно, в какой день вы сжигаете.

ПЯТНИЦА – ДЕНЬ ВЕНЕРЫ

Осенние ванны, принадлежащие Венере, помогают в изменении текущей жизненной ситуации. Если вы вошли в ступор и не видите выхода в жизни – соберитесь! Окуните себя в раствор возможного выхода из любого жизненного затруднения. Отдохните в Венерианской ванне и пусть ваш дух воспрянет и укажет вам, все возможные варианты выхода и входа! Удачного заплыва!

Соберите состав в холщовый мешочек:

- Овёс – 100 гр.,
- Пшеница – 200 гр.,
- Мак – 50 гр.
- Корица молотая – щепотка,
- Сушеная мята – щепотка,
- Кардамон молотый и красный перец по 10 гр.

Печать Ангела Анаеля:



Время: ванну нужно принимать поздней ночью до перехода часов на Субботу. Желательно так же перед сном.

Обрядовая ванна: в холщовый мешочек с составом вложите небольшой лист бумаги на котором заранее нарисуйте печать Ангела Анаеля.

Запарьте мешочек кипятком и на пар исходящий от него произнесите 7 раз обращения к Духам:

«Я заклинаю Вас, святые, сильные и могущественные ангелы, именами: Анаель, Белиал, Нахема, который в шестой день создал любовь и власть подвластную Высшим силам провидения. Именами Демонов, служащих в третьем легионе – Белэт, Ситри, Амон, Зепар, Форнеус, Фурфур, Вуал, Грэмори, Вапула, Сиир, Данталион в присутствии великого Демона Астарты, князя сильного и могущественного. Звездой Венеры, её священной печат-

тью и всеми перечисленными именами. Заклинаю тебя, великий Белэт, председательствующего в шестой день, приди мне на помощь и помоги изменить настоящее, дабы последствия будущего могли быть для меня наиболее удачными! Я хочу ... произнесите свои желания (или конечный результат того, как должна разрешится текущая ситуация)! Нима».

Мешочек бросьте в наливающуюся ванну, туда же посыпьте корицу, мяту, кардамон и перец. Помешайте воду по часовой стрелке и снова повторите обращения ещё 7 раз, затем погрузитесь в ванну и отдыхая представляйте конечный результат своего желания.

Не стоит представлять пути разрешения вашего вопроса. Духам нужен только результат вашего желания, а пути и выходы из ситуации они всё одно пропишут по своему разумению. Главное сосредоточиться на желании и том, как вы себя будете чувствовать при получении вами нужного результата.

Мешочек после ванной распотрошите и просушите вместе с печатью Ангела. При удобном случае отнесите на костёр и сожгите. Если к тому времени результат уже свершится, тогда во время горения поблагодарите Духов за удачный выход.

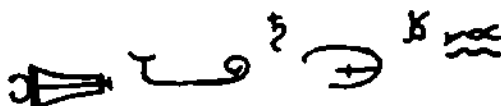
СУББОТА – ДЕНЬ САТУРНА

Осенние ванны Сатурна помогают в растворении энергии зла, ненависти, злобы и различного наводимого негатива типа сглаза, так же они помогают направить клеточную материю организма на скидку лишнего веса.

Вам потребуется:

- Мята сушёная – 50 гр.,
- Зверобой аптечный – 100 гр.,
- Полынь – 150 гр.
- Морская соль – 1 кг.

Печать Ангела Боеля:



Время: от рассвета до заката солнца в любое удобное время.

Обрядовая ванна: нарисуйте на запястьях печать Ангела Боеля.

Растворите в воде ванной морскую соль и травяной состав, помешивайте воду по часовой стрелки и произнесите 6 раз обращения к Духам:

«Я заклинаю Тебя, Асмодей, могущественный Демон, именем Дьявола, создателя всех Тёмных Духов и Демонов, создавшим века и поработившим род людской, чтобы народ неизменно чтит и почитал его власть, как награду обещанную именами Демонов, служащих в седьмом легионе – Боеля, Асmodэя, Айма, Салоса, Лерая, Валлефора, Агареса, Халпаса, Беритч, Фокалора, Андраса, в присутствии – Асмодея великого и могущественного. Звездой Сатурна, его священной печатью и вышеперечисленными именами, заклинаю тебя, великий Демона Набам, приди ко мне на помощь и помочь избавиться мне от... (своими словами произнесите то от чего вы хотите избавиться) ... Нима».

Погрузитесь в воду и протрите ладонями всё своё тело смывая с себя энергию зла и негатива.

Если вы хотите убрать лишний вес, тогда выдавливайте жидкость с кожного покрова ладонями к концам конечностей и представляйте мысленно желаемый результат. Далее просто расслабьтесь и некоторое время просто помечтайте о конечном результате.

Если в течении осени эту ванну повторять каждую субботу, то результат может быть вполне заметен особенно по скидке веса.

ВОСКРЕСЕНИЕ – ДЕНЬ СОЛНЦА

Солнечные ванны осени способны помочь в привлечении удачи и везения на весь период хандры и уныния. Так же в зависимости от потребностей можно снискать удачу и в финансовых делах.

Вам потребуется:

- Пижма обыкновенная – 20 сушёных корзиночек.
- Корица – 2 палочки.
- Мускатный орех – 2 шарика.

Печать Ангела Анаеля:



Время: данную ванну лучше принимать от рассвета до обеда.

Обрядовая ванна: заварите в чайнике пижму, корицу и мускатный орех + нарисуйте на листе печать Ангела Анаеля и вложите её в заваривающийся состав.

Позвольте составу настояться более 2-х часов, вливайте в ванну вместе с остальной водой и произносите 5 раз обращение к Духам:

«Я заклинаю Вас, Демоны сильные и могущественные, священные, именем Вельзевула, который есть, был и будет. Вельзевул, и именем имя Анаеля, Пат Сатанача, Агалеп, Тачимач, Элити, Сагатанас, Небиос, правящие Демонами и Духами всего мира, именем самого могущественного и сильного Отца нашего, стоящего превыше всех небес. Вельзевул – повелитель веков, создавший все вещи, искушающие род людской, которые были в первый день, запечатлев их Своим святым именем – Дьявол! Заклинаю Вас именами святых Демонов, находящихся во главе четвёртого легиона – Барбатос, Наберус, Гласуа– Лаболас, Роновэ, Раум, Вепар, Вайнэ, Оробас, Осэ, Андрэалпус и служащих в присутствии могущественного и знаменитого Вельзе-

вула. Именем звезды, называемой Солнце, её знаком, обожаемым и страшным именем Шавайот живого и истинного и всеми перечисленными вначале именами. Заклинаю Вас, святые Демоны Люцифер, Вельзевул, Астарот, Вы, которые председательствуют в Воскресенье, под обожаемым именем Барбатос, владыкой, подчинившим себе подлунный мир – дабы Вы помогли мне исполнить мои желания ... (произнесите ваши желания). Нима».

Оставшуюся заварку в чайнике, рассыпьте по марле и просушите. В последствии всё надо сжечь на огне и пепел развеять вдоль любых дорог.

Погрузитесь в воду и помечтайте о собственной платформе счастья и удачи на которой вы можете закрепиться и жить долго! Главное закрепить себя на этой платформе и мысленно связать себя узами с каждодневной удачей и краткими мигами везения.

Помечтайте о богатстве и роскошной жизни, если вашей целью являются материальные блага. Но помните, можно представлять только конечный результат желаемого, сам процесс достижения вами богатой жизни оставьте на осмысление и реализацию для самих Духов!

ВАННЫ ВУДУ, САНТЕРИИ¹, БРУХЕРИИ

ВАННЫ ДЛЯ УДАЧИ.

ПРИВЛЕЧЬ УДАЧУ В ПОВСЕДНЕВНОЙ ЖИЗНИ

Чтобы привлечь и сохранить удачу, добавьте следующие ингредиенты для еженедельной ванны.

- Козье молоко
- Морская соль
- Свежая петрушка

ВАННА ДЛЯ УСПЕХА И УДАЧИ

Это старый рецепт ванны в Новом Орлеане, которая будет поддерживать

Вас в удаче и успехе.

Вам понадобится;

- Горсть морской соли
- Масло герани

Добавьте ингредиенты в ванну и омойте свое тело водой сверху вниз. Выплесните оставшуюся воду из ванны навстречу солнцу на рассвете.

ХОРОШАЯ ВАННА ДЛЯ АЗАРТНЫХ ИГР

Когда вы хотите выиграть в азартных играх, примите эту ванну перед началом игры.

¹ **Сантерия** – синкретическая религия, распространённая на Кубе, а также в среде афрокубинских эмигрантов в США и других странах. Представляет собой верования народа йоруба, смешанные с элементами католицизма, имеет множество сходных элементов с Вуду и другими африканскими синкретическими религиями. Численность последователей сантерии с трудом поддаётся оценке, так как большинство их либо посещает католические храмы и регистрируется как католики, либо скрывает свою принадлежность к этой религии. Название «сантерия», образованное от слова *santo* (святой), было дано испанцами; оно служило для презрительного обозначения, распространённого среди африканцев истового почитания святых. (прим. редактора).

Соедините все ингредиенты кипятите в течение 3 минут, процедите, позвольте остыть и добавьте отвар в ванну.

- Святая вода
- Весенняя вода
- 1 пучок свежего базилика
- 1 пучок свежего розмарина
- 3 золотые монеты

ЛУИЗИАНСКАЯ ВАННА VAN VAN

Используется для привлечения удачи и могущества всех видов.

- Горсть лемограсса.
- Пригоршня ветивера.

Заварить травы в трёх литрах родниковой воды на 3 минуты, затем процедить и дать остыть. Добавить в утреннюю ванну перед тем, как начать ваш день.

Можно вместо свежих трав взять эфирные масла по 7 капель.

SUPER POWER –

ВАННА ДЛЯ УДАЧИ И МЫТЬЯ ПОЛА ДЛЯ УСПЕХА В БИЗНЕСЕ

Встаньте лицом к востоку, когда солнце поднимается и прочтите Псалом 55 три раза.

Затем добавьте корицу, душистый перец, гвоздику и сок лимона в вашу ванну. Налейте воду на голову 9 раз и прочтите 22-й Псалом 9 раз. Когда вы закончите, дайте себе высохнуть на воздухе и оденьтесь в свежую одежду.

Возьмите чашку воды из ванны, выйдите в восточном углу вашего дома и выплесните воду в восточном направлении, благодаря духов, которые приносят вам удачу.

Затем сделайте следующий настой для мытья пола. В ведро с горячей водой добавить:

- 9 красных стручков перцев,
- 100 грамм сахара,
- немного мускатного ореха
- немного нашатырного спирта или одеколона Хойта.

Вымыть пол в вашем бизнесе или доме этим настоем. Мойте пол от дальней комнаты к входной двери, никогда не выходя из входной двери.

Затем скажите:

«Пусть большая толпа клиентов соберется сегодня. Пусть толпа соберется вместе. Пусть толпа моих клиентов соберётся вместе здесь. Во имя Отца, во имя Сына, во имя Святого Духа».

Прочитайте 46-й Псалом и скажите:

«Пусть сегодня соберутся толпы клиентов и придут ко мне все вместе, во имя Отца, во имя Сына и во имя Святого Духа».

У вас должен быть необычно прибыльный день, если вы все это сделаете правильно.

ОЧИЩАЮЩИЕ И ИСЦЕЛЯЮЩИЕ ВАННЫ

Базовая ванна Худу

Добавьте горсть соли и немного синьки для белья к вашей воде для ванны для быстрого очищения. Хорошо работает для: снятия порчи и сглаза.

Ванна для исцеления головы холодная

Добавьте следующие эфирные масла в теплую ванну вода для облегчения насморка при простуде.

- Сосна.
- Кедр.

- Камфара.
- Ментол.
- Ель.

Ванна для улучшения вашей жизни

Зажгите 3 белые свечи и добавьте в воду в вашей ванне:

- Горсть морской соли.
- Немного Флоридской воды.
- 1 пучок свежей петрушки.
- 1 мускатный орех.
- 1 лавровый лист.
- 1 пучок свежего розмарина.
- 1 пучок свежего шалфея.
- пучок свежей мяты.
- 3 белых яйца.

Зажгите хороший очищающий ладан, такой как камфара или шалфей.

Купайтесь с яйцами, тщательно протирая ими все ваше тело, стараясь не сломать их. Выйдите из ванны и вытрите тело чистым белым полотенцем. Наденьте всю белую одежду.

Поместите яйца в коричневый бумажный мешок и положите их снаружи, вместе с тремя догоревшими белыми свечами. На следующий день утромнесите яйца на перекресток и оставьте их там вместе с 210-ой конфетой и 3-мя кокосами.

Попросите Духа Перекрестка удалить все препятствия из вашей жизни.

КАРИБСКОЕ ОЧИЩЕНИЕ

Добавьте следующие ингредиенты в теплую ванну с водой.

Примите эту ванну в воскресенье утром для духовного очищения:

- Белые цветочные лепестки.
- 9 цельных мускатных орехов.
- Кокосовое молоко.
- Речная вода.

Очищающая ванна

Добавьте следующие ингредиенты на 5 литров кипящей воды. Дать остыть и добавить в ванну, чтобы очистить отрицательные энергии с вашего тела.

- 1 стакан морской соли.
- 9 лимонов.
- 1 стакан белого уксуса.

Принимайте ванну в течение 9-и минут. Утилизируйте немного воды из ванны на перекрестке.

Кофейная ванна

Добавьте горшок крепкого черного кофе в вашу ванну, когда вы чувствуете себя неважно при изменениях погоды.

Принимайте ванну в течение 9 минут. Утилизируйте воду из ванны на перекрестке.

Охлаждающая ванна от гнева

Основываясь на формуле Нового Орлеана, Худу, эта ванна поможет положить конец ссорам и восстановить мир в семье.

Когда вы действительно злитесь, принимайте эту ванну. Это очень успокаивает.

- Полынь.
- Страстоцвет лепестки.

- ¼ чашки меда.
- ¼ чашки коричневого сахара.
- Немного масла розы.
- Горсть мяты.

Прокипятите ингредиенты в 5-и литрах родниковой воды в течение 3 минут. Процедить и добавить воду в вашу ванну. Полностью погрузите голову 13 раз и произнесите молитву святого Франциска о мире.

Молитва святого Франциска

«Господи,

Удостои меня быть орудием мира Твоего.

Чтобы я вносил Веру, туда, где сомневаются.

Надежду, где отчаиваются.

Радость, где страдают.

Любовь, где ненавидят.

Чтобы я вносил Истину туда, где заблуждаются.

Свет – во тьму.

Господи, удостой!

Утешать, а не ждать утешения.

Понимать, а не ждать понимания.

Любить, а не ждать любви.

Ибо, кто дает – тот получает.

Кто забывает себя – тот обретает.

Кто прощает – тому простится.

Кто умирает – тот проснется к жизни вечной.

Аминь».

Ванна Пророческий сон

Эта ванна предназначена для расслабления и стимулирования пророческих снов и видений. Для достижения наилучших результатов выпейте чашку этого чая во время купания в ванне перед сном.

- Лепестки роз.
- Полынь.
- Мята перечная.
- Корица.
- Ваниль.

Кипятить травы в 4–5-и литрах дождевой воды на слабом огне 3 минуты. Использовать родниковую воду в качестве замены, если вас нет дождевой воды под рукой. Процедите и добавьте отвар в воду в ванне. Сохраните чашку отвара для питья и добавьте в него мед. Сделайте этот ритуал непосредственно перед сном для оптимального эффекта.

Ванна для расширения возможностей

Когда вам нужно мужество, и вы хотите контролировать какую-то ситуацию или состояние, принимайте эту ванну и сосредоточьтесь на том, что вам нужно.

- Гвоздика.
- Имбирь.
- Ладан.
- Масло сандала.
- Мирра.

Положите ингредиенты в любой форме, доступной вам на 5 литров воды и прокипятите на плите в течение 9-и минут.

Дайте остыть и процедите. Добавьте отвар в воду в вашу ванну, погрузитесь в воду и облить водой голову девять раз, каждый раз читая Псалом 22.

Энергетическая ванна

Когда вы чувствуете себя истощенным и нуждаетесь в пополнении

Своей энергии, можно принять эту ванну. Это идеальная ванна, когда вы больны, и она творит чудеса после участия в сложном и трудоемком магическом ритуале.

- Эфирное масло апельсина.
- Сок 1 лайма.
- Горсть лимонной вербены.

Прокипятите ингредиенты в 3 литрах воды на плите в течение 3-х минут. Дайте остыть и процедите. Добавьте ингредиенты в ванну обмойтесь с головой девять раз, читая псалом 22.

Эвкалиптовая лечебная ванна

Эвкалипт часто используется как исключительно исцеляющий ингредиент в Новом Орлеане. Чтобы сделать эту ванну, добавьте несколько листьев эвкалипта и несколько капель эфирного масла эвкалипта в ванну. Возьмите белую свечу и протрите ею все свое тело, включая нижние части ног (ступни) и ладони рук. Если в вашем теле есть определенное место, где есть особая необходимость исцеления, провести дополнительное время, протирая свечой это место. Затем зажгите свечу и дайте ей сгореть до конца. Свеча поглотит негативную энергию. Поместите остатки воска в бумажный пакет и бросьте их в мусор. А затем примите исцеляющую ванну.

Общая ванна для хорошего самочувствия

Когда вы чувствуете себя неважно и испытываете недостаток энергии, попробуйте эту простую ванну.

- 1 целая коробка соды.
- Эфирное масло бергамота.
- Горсть соли.

Бросьте вышеуказанные ингредиенты в воду для ванны и купайтесь в ней.

Вымойте лицо в проточной воде и дайте ему высохнуть на воздухе. После этого вы должны почувствовать себя лучше. Если вы не чувствуете себя лучше, повторите эту процедуру 9 дней подряд, и вы испытаете облегчение. Читайте молитву каждый день, купаясь.

Молитва благодарения

«Господи, Иисусе Христе, Сын Божий, помилуй меня грешного.

Иисус, Мария, святой Иосиф, вам поручаю мое сердце, мою душу и мое тело. Аминь».

Сделайте знак креста и назовите свою просьбу.

Зеленая чайная лечебная ванна

Вскипятить зеленый чай и травы на плите в течение 9 минут. Процедите и добавьте воду в ванну для общего благополучия.

- 2 чайных пакетика зеленого чая.
- Ваниль.
- Ветивер.
- Лимон.
- Пачули.
- Кожура 1 апельсина.

Омыться в воде с головой, читая псалом 22.

Мирная лечебная ванна

Когда вы нуждаетесь в духовном или физическом омоложении, или, когда вам нужно восстановить чувство мира и благополучия, попробуйте мирную лечебную ванну.

- Свежий базилик.
- ¼ чашки меда.
- 3 палочки корицы.
- Немного Флоридской воды.
- Немного святой воды.
- 9 белых гвоздик.
- 1 стакан кокосового молока.

Кипятить вместе 1 пучок свежего базилика, 1/4 чашки меда и 3 палочки корицы в течение 9 минут. Дайте остыть.

Процедите в большую чистую миску. Добавьте 3 капли Флоридской воды, 3 капли святой воды, лепестки 9 белых гвоздик и 1 стакан кокосового молока. Влить в тёплую ванну и находится в воде до тех пор, пока ванна не остынет.

ДУХОВНЫЕ ВАННА ОРИША – РЕЦЕПТЫ

ОЧИЩАЮЩАЯ ВАННА ШАНГО – CHANGÓ

Чанго (Шанго, Ксанго) – это Ориша света, танца, грома, силы, страсти и чувственности. Он помогает выиграть войны, победить врагов и получить власть над другими. Он обеспечит победу над всеми сложности. Говорят, что Шанго когда-то был королем Йоруба.

- Сарсапариль.
- Сок граната.
- Морская соль.
- Сливки.
- Каскарилла.

Вскипятите сарсапариль в 4, 5 литрах воды. Охладить. Добавьте остальные ингредиенты и используйте в своих ваннах 3 ночи подряд, когда вы чувствуете, что находитесь в крайней опасности.

Сарсапариль – аралия щетинисто волосистая.

Каскариллу можно заменить толчёной скорлупой яиц.

ВАННА ELEGVA ДЛЯ ОТКРЫТИЯ ДОРОГ.

ROAD OPENER BATH

В Сантерии и традициях народа Йоруба, Ellegua – это Хранитель Перекрестка. К нему обращаются с просьбой открыть двери к возможностям и для устранения препятствий.

- Abre camino.
- Свежая мята.
- Сок Гуавы.
- Сладкий базилик.
- Ром.
- Флоридская вода.
- Святая вода.

Добавьте все ингредиенты в большую стеклянную миску. Позвольте настаиваться смеси в течение 3 дней. Примите ванну с настоем в понедельник.

Abre Camino (Бунхозия): используется для открытия дверей и дорог, и новых возможностей.

ВАННА ELEGVA – ОБРАТИТЬ НЕВЕЗЕНИЕ ВСПЯТЬ

Чтобы устранить препятствия и обратить вспять неудачу, попробуйте следующее:

- Сок Гуавы.
- Шафран.
- Морская соль.
- Каскарилла.
- Святая вода.
- Флоридская вода.
- Белый ром.

- Возвратная свеча (цвета белый / черный).

Растворите шафран в теплой воде. Добавьте остальные ингредиенты и настаивайте смесь в течение 3 дней рядом со свечой (черно / белая). Принимать ванну в течение 30 минут 3 ночи подряд, зажигая чёрно-белую свечу.

ОЧИЩАЮЩАЯ ВАННА ОБАТАЛА

Обатала (Obátálá) является создателем Ориша, символом мира и чистоты, он Отец человечества и посланник Олофи, правитель Мира. Его цвет белый, содержащий все цвета радуги. Он управляет умом и интеллектом, он мужчина и женщина одновременно. Obátálá синкретизируется с Богоматерью Милосердия.

При свете белой свечи и в чистом пространстве, смешайте вместе белые лепестки цветов, кокосовую воду, каскариллу и Флоридскую воду. Добавьте 4, 5 литра свежей чистой воды. Используйте эту смесь для ванн на 4 четверга в одном месяце.

ЗАЩИТНАЯ ВАННА ОГУН – OGUN PROTECTION BATH

Огун – очень сильный Ориша. Он считается Отцом технологии и управляет огнем, железом, охотой, политикой и войнами.

Примите эту ванну, когда вам нужна его защита.

- Листья подорожника.
- Кокосовая вода.
- Каскарилла.
- Флоридская вода.
- Лук-порей.

Отварить листья подорожника и лук-порей в 4, 5 литрах воды. Дайте остыть и процедить. Добавить оставшиеся ингредиенты. Эта ванна должна быть сделана в течение 3 дней до хирургической операции.

ВАННА – БЛАГОСЛОВЕНИЕ ОШУН

Ошун – это Ориша любви, интимной близости, красоты, богатства и дипломатии. К ней часто обращаются за благословением и по вопросам финансов и в сердечных делах.

При необходимости ее благословений, добавьте 5 целых апельсинов в вашу ванну.

Потрите апельсинами все ваше тело.

После этого унесите апельсины к реке и предложите их Ошун.

ЛЮБОВНАЯ ВАННА ОШУН

Смешайте:

- 5 палочек корицы.
- 5 столовых ложек меда.
- Лепестки от 5-и желтых цветов.
- 5 столовых ложек шампанского.
- 5 капель хорошего парфюма.

в большой медной чаше. Добавьте настой в свою ванну 5-и ночей подряд, чтобы попросить Ошун принести вам любовь.

ДЕНЕЖНАЯ ВАННА ОШУН

Принесёт вам деньги.

- Шампанское.
- Мята.
- Семена коричневой горчицы.
- Палочки корицы.
- Флоридская вода.

Отварите семена горчицы, мяту и палочки корицы в течение 5 минут. Дайте остыть и процедите. Добавьте в свою ванну вместе с шампанским и Флоридской водой. Эта ванна дает быстрые результаты.

ВАННА СОБЛАЗНЕНИЯ ОШУН

Чтобы привлечь к себе страсть и увеличить соблазнительную силу, попробуйте эту ванну.

- Палочки корицы.
- Сливки.
- Коричневый сахар.
- Салат ромэн.
- Мёд.
- Духи.

Вскипятите палочки корицы с медом и коричневым сахаром. Дайте остыть и процедите. Добавьте оставшиеся ингредиенты. Дайте постоять 5 минут. Добавить в воду в ванне.

ВАННА СИЛЫ ОЙЯ

Ойя дает защиту от катаклизмов природы, от сильных ветров и ураганов. Она является Ориша, которую можно призывать на помощь в бизнесе и для процветания в экономической сфере. Она также обеспечивает защиту духов предков духи и управляет кладбищами.

- Кладбищенские цветы.
- Баклажан.
- Дождевая вода.
- Гранатовый сок.

Варить кладбищенские цветы и баклажан в 4, 5 литрах воды в течение 9 минут. Дать остыть и процедить. Добавить дождевую воду и сок граната.

Принимать ванны с этим отваром при работе с духами.

ВАННА СПОКОЙСТВИЯ И МИРА ЙЕМАНДЖИ

Йеманджа – мать семи морей, в Сантерии она Ориша плодovitости и материнства. Она дает защиту женщинам. Она синкретизирована со святыми Леди Регла и Мария, Звезда моря.

- Базилик.
- Каскарилла.
- Морская вода.
- Флоридская вода.
- Кокосовая вода.
- Арбуз.

Когда вы нуждаетесь в спокойствии и мире, примите эту духовную ванну. Добавьте все ингредиенты в большую миску. Позвольте настояться в течение 7 минут. Процедить и добавить в ванну.

ЗАЩИТНАЯ ВАННА УЕМАУА

Для защиты эта ванна от Матери всех Ориша.

- Кресс водяной.
- Мята.
- Морская вода.
- Кокосовая вода.

Разрежьте кресс-салат и мяту на мелкие кусочки. Добавить морскую воду и кокосовую воду. Эта ванну нужно принимать в течение 7 дней.

ВАННА СЕМЬ АФРИКАНСКИХ СИЛ (1)

Эта духовная ванна призывает благословение Семи Африканские Сил и приносит успех, защиту, удачу в любви и деньгах.

- Трава *Abre camino*.
- Цветы Гардении.

- Фиалки.
- Розмарин.
- Мята перечная.
- Анис.
- ¼ чашки коричневого сахара.
- 1 чашка Флоридской воды.

Кипятите все вышеуказанные ингредиенты в течение 9-и минут на плите. Дайте остыть и добавьте в ванну.

ВАННА СЕМЬ АФРИКАНСКИХ СИЛ (2)

Эта ванна из семи африканских держав предназначена для силы и защиты.

- 7-ми разноцветных роз.
- Святая вода.
- Кокосовая вода.
- Ache de Santo.
- Дождевая вода.
- Апельсиновая вода.

Вскипятите Ache de Santo в 4–5-и литрах воды. Охладить. Возьмите лепестки роз и разрежьте их на крошечные куски. Положите их в большую чистую стеклянную чашу. Добавить святую воду и апельсиновую и кокосовую воду. Добавить охлажденный отвар Ache de Santo. Добавить в ванну и искупаться в течение 30-и минут, когда требуется дополнительная сила и защита.

Примечание переводчика: Ache de Santo – продукт Сантерии. Порошок Aché de Santo, состоит из 4 природных элементов из Африки, известных как: Эру, Оби, Кола и Озун.

Эти элементы признаны наиболее употребительными в Сантерии. Они представляют собой мудрость и способность связываться с божествами.

ВАННА СЕМЬ АФРИКАНСКИХ СИЛ (3)

Эта ванна, когда у вас есть особые потребности, при просьбе о милостях у Ориша.

- Мята.
- Лепестки роз.
- Розмарин.
- Фиалковая вода.
- Морская вода.
- Речная вода.
- Кокосовая вода.
- Флоридская вода.
- Пальмовое масло.
- Каскарилла.

Кипятите розмарин, мяту и пальмовое масло в 4-5-и литрах воды. Дайте отвару остыть и процедите. Нарезать лепестки роз на мелкие кусочки. Добавьте остальные ингредиенты.

Добавьте все это в воду в ванне, когда просите о милостях и специальных потребностях.

ВАННА ЛЮБВИ

«НАСЛАЖДЕНИЕ КУРТИЗАНКИ» ВУДУ

Увеличивает женский магнетизм и сексуальность.

Возьмите по горсти:

- Цветки лаванды.
- Розмарина.
- Мяты.
- Измельченного корня.
- Окопника.
- Тимьяна.
- Чистотела.

Положите эту смесь в емкость и залейте одним литром кипятка.

Накройте и пусть настоится 20-и минут.

Потом вылейте содержимое в ванну и расслабьтесь в этой ванной хотя бы на 15 минут

БОЖЕСТВЕННАЯ ВАННА ЭРЗУЛИ ФРЕДА

Дает благосклонность Эрзули Фреда.

В ванну с теплой водой добавьте: Вначале: Возьмите по равной части и смешайте в емкости:

- Сливки.
- Масло базилика.
- Масло апельсина.
- Масло алоэ.
- Измельченные побеги салата.


Затем: воду Флориды (в святую воду добавьте масло апельсина) Шампанское Масло ванили кокосовое молоко Лепестки роз Зажгите белую или розовую свечу.

Обратитесь к Эрзули Фреда и попросите через эту ванну очистить вас и дать вам счастье и изобилие.

Приняв ванну оботритесь новым белым полотенцем.

Оденьтесь в белые одежды, обрызгайте себя духами.


Поблагодарите Эрзули Фреда.



**«Сет коутко уто, сет коут пвениад,
Прете мдедим а, поу м воми
пой вами сан мвен (напеваем 2 раза),
Сан мве напе коуле».**



РИТУАЛ «СВИТОК ЖЕЛАНИЙ»



Рекомендуемое время проведения обряда: рассвет (на процессы созидания), закат (на процессы разрушения), середина ночи – ведьмин час (все процессы без исключения или сложные процессы).

ЧТО ТАКОЕ «ВЕДЬМИН ЧАС»? ЭКСКЛЮЗИВНЫЕ ЗНАНИЯ

В древних учениях написано, что каждый час в сутках имеет свое значение.

Существует такое время, когда темные силы обретают особое могущество.

В народе его называют Ведьминым часом. Он наступает ровно в 3 часа ночи.

Не нужно пугаться, народ всегда был суеверным и все непонятное для него приписывалось темным силам.

Час ведьм или Ведьмин час, это такое время, когда тонкие силы бывают более активны, а влияние человека ведающего тайнами бывает самым сильным в этот час.

Это час силы, час колдунов и ведьм, час тех, кто владеет силой.

Ведьмин час – особенное время. В этот период при помощи темных знаний

можно сделать все, что угодно. Считается, что именно в этот час ведьмы обращаются за помощью к Духу-помощнику, что и делает их всесильными. Они разговаривают с пришельцами из потустороннего мира, вызывают мертвых, производят магические обряды.

Именно этот час многие используют для того, чтобы произнести заговоры на наказание обидчика, так как в данном случае заклинание будет более чем эффективно.

Люди, обладающие высоким уровнем интуиции, не раз замечали, что именно в три часа ночи их сон становится беспо-

койным, начинают мучить кошмары. Многие признавались в том, что в это время их периодически посещают странные и очень пугающие видения.

В Ведымин час не стоит выходить из дома, а если в этом все же возникает необходимость, нужно обязательно иметь при себе православный крестик. Именно он может служить достаточно эффективной защитой от разного рода неприятностей, которые могут произойти с человеком в это время. В Ведымин час нельзя мыться. Считается, что человек, принявший душ, ванну, или искупавшийся в реке в три часа ночи, смывает с себя свою судьбу.

Заговоры и заклинания, обряды и магические действия, совершенные в этот час, имеют большую силу и реализуются намного быстрее.

Например, если в Ведымин час стать голым перед зеркалом, оно должно вас отражать и сказать:

«Неси мою истому, мою волю, мой наказ, чтобы раб (имя) по мне истомился, изводился, по пятам за мной ходил, очей своих не сносил. Сола, Сола, понеси мои слова до кого нужно. Тоской (имя) по мне исходи, как плоть сохни. Ключи, замки. Аминь».

Тогда на кого это начитанно начнет по вас тосковать и томиться душой по вас.

Этот метод наведения приворота тоски называется «Истому насрать».

Три часа ночи несет еще и иное название, оно называется «часом призраком» иногда «часом мертвых», «часом перехода». Мастера в этот час могут произнести слова вызова за окно и получить ответ из мира мертвых. В этот час знахари заговаривают смертельные порчи, в этот час на кладбище отстаивают мастера того, кого колдуны обрекли на смерть.

В три ночи слушают на перекрестке имя своего врага, если неизвестно кто он,

для этого идут к этому времени и к трем ложатся на перекресток. Слушают сказав три слова: «Такасбан Матары Унасаак». Этим же методом узнают о намерениях своих врагов, чтобы им помешать.

В три ночи лепят из теста человечка назвав его 33 раза именем врага. Потом сучат ее и крошат птицам, тем самым лишая врага силы и всякой помощи, делая его бессильным.

Помыться в бане в этот злополучный час можно лишь в том случае, если у человека все очень плохо и он хочет таким образом скорректировать свой жизненный путь. В данном случае это возможно, но делать это нужно очень аккуратно и непременно под руководством мастера, умеющего проводить специальный обряд. В народе существует поверье, что ребенок, рожденный в Ведьмин час, будет несчастливый. Считается, что такой малыш подвержен болезням. Женщина, родившая ребенка в этот час, также подвергается негативно-му влиянию потусторонних сил.

Профессиональные мастера не раз рассказывали о том, как им приходилось работать с молодыми мамами, которые утверждали, что после родов их физическое и духовное состояние ухудшалось с каждым днем. Бывают случаи, когда человек начинает просыпаться именно в 3 часа ночи, либо в начале четвертого часа. Колдуны и шаманы считают, что это не простое совпадение. В этом случае можно говорить о явлении захвата человеческой души тёмными силами. Именно они заставляют пробуждаться в столь поздний час. Такая бессонница может мучить очень долго. Считается, что победить данное явление можно лишь при помощи специального обряда, который позволит изгнать из человека нечистую силу. Заговор, читаемый ведуном в три часа ночи, чтобы иметь победу над врагом. Читают его оборачиваясь вокруг себя по ходу Солнца:

**«Кручусь, аз кругом верчусь ,всякого исхитрюсь врага,
всякого одолею недруга.**

**Со мной 12 сил и еще три. Быть мне вверху, ему внизу.
Моя голова, моя правда, моя истинная победа. Алакам
алакама алакума. Аминь».**

Кто так совершит в три ночи в день, а за день подержит строгий пост, тот одолеет своего врага или недруга.

НО ПРОДОЛЖАЕМ САМ ОБРЯД

Расположите перед собой изображение свитка, свечу нужного цвета для цели обряда:

Огонь свечей очищает, успокаивает, защищает.

Белая свеча – символ защиты, очищения.

Чёрная свеча – символ мести, негативной энергии, контакта с потусторонним миром.

Пурпурная свеча – символ власти, могущества и также связь с потусторонним миром.

Красная свеча – символизирует чистую духовную энергию, улучшение судьбы, избавление от страхов, восстановление здоровья.

Оранжевая свеча – символ страсти, оптимизма, успеха, привлечение симпатии.

Розовая свеча – символизирует чистую любовь, дружбу, счастье.

Желтая свеча – интеллектуальное развитие, прорицания.

Зеленая свеча – символ процветания, плодovitости, прибыли.

Голубая свеча – символ духовного очищения и развития, усиление собственных магических способностей.

Синяя свеча – символ здоровья, защита от потусторонних сил и негативных магических и энергетических воздействий.

Коричневая свеча – символ целительской силы, как людей, так и домашних животных, помогает устранить негативную энергетику в доме.

Возьмите блюдце. На свитке, в трёх спиралях, напишите своё желание кратко и лаконично. Например, для нового знакомства:

- хочу познакомиться;
- хочу найти спутника жизни;
- хочу встретить нового знакомого.

Можно продублировать одно или два желания, но это не рекомендуется. Затем сверните свиток рисунком внутрь и наденьте его на свечу, которую закрепите на блюдце. Зажгите свечу и пока она горит, читайте:

«Капут мортуум имперет тиди доминус пер вивум эт девотум серпентум. Херуб, имперет тиди доминус, пер адам иотхавал акуила эрранс, импере тиди доминус пер алас таури. Серпенс имперет тиди доминус. Тетраграмматон пер ангелум эт леонем. михаэль, габриэль, рафаэль, анаэль! Флиат удар пер спиритум элоим. Манет терра пер адам иоваах. Фиат фирраментым лиховеху зебаот. Фиат лисидум пер игнем ин вириту михаэль».

После того как огонь свечи перекинется на свиток, сосредоточьтесь на своём желании и смотрите в пламя, пока горит свиток.

Затем всё собирается на блюдце и будет догорать – это время, для того чтобы передумать и отменить желание. Если нет такого решения, просто дайте прогореть и выбросите остатки пепла.

Желание начинает сбываться не позднее 3-х дней. Это не значит, что вы на 100% получите желаемое, но начнёте получать признаки или предпосылки к использованию желания. Это говорит о том, что всё прошло успешно.

Можно проводить пролонгированное действие по исполнению желания – делать до 7-ми свитков с перерывом в 3 дня. В этом случае не дублировать желание, а писать его более широко.

Желательно конечно соблюдать фазы луны в зависимости от направления обряда и для большего эффекта в день недели, в который проводят обряд прочитать молитву или заклинание дня недели, а лучше и то, и то, а уж если желание связано с чёрным таинством -разрушение, то читать наоборот надлежащее заклинание демона дня недели.

Сам свиток и надлежащие заклинания даны ниже.

Удачи вам в практике – ваш Олег Чуруксаев.

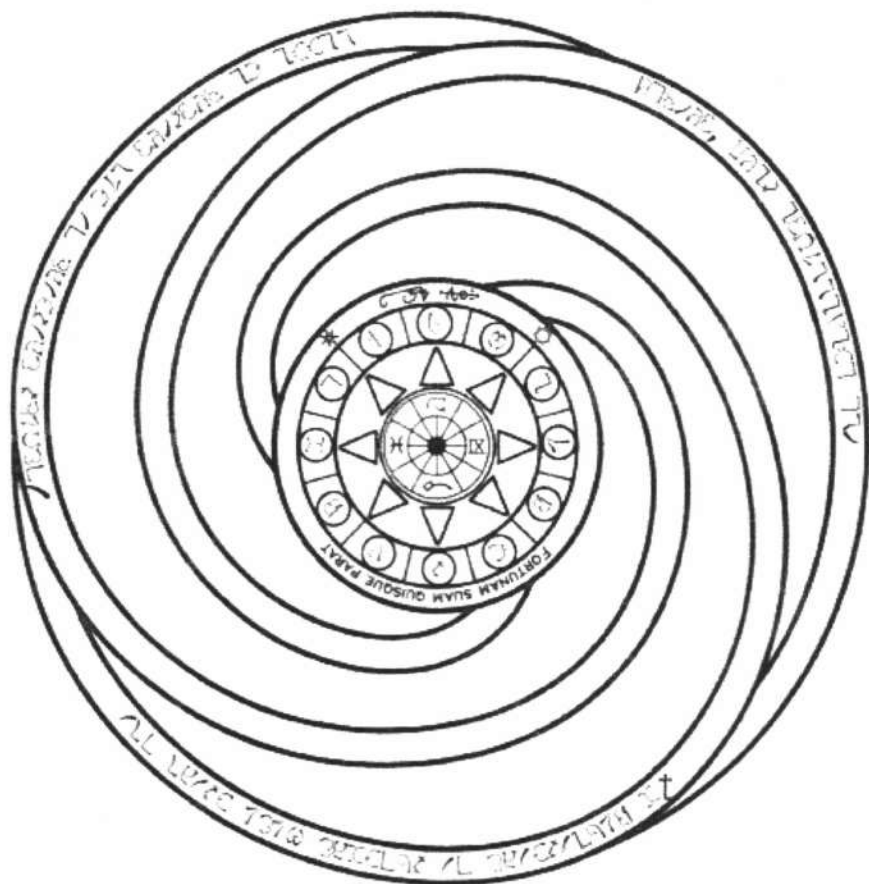


ТАБЛИЦА ПЛАНЕТАРНЫХ АРХАНГЕЛОВ, ГЕНИЕВ И ДУХОВ

У каждой планеты имеется свой Архангел, Гений и Дух. Архангел управляет силой и энергией планеты. Планетарные Гении заведуют областью положительной энергии, тогда как Духи распоряжаются негативной энергией. Духи планет стоят на более низкой иерархической ступени, чем Гении и по этой причине они являются «слепой» силой в руках Гения и могут излучать различные энергии по приказанию свыше. Планетарные заклинания по д-ру Папюсу.

Название планеты	Архангел	Гений	Дух
Солнце	Михаэль Управитель воскресенья. Его имя означает «Подобный Богу»	Нахиель	Сорат

Я заклинаю Вас, ангелы Божии и могущественные, святые, именем Адонаи, Эйе, Эйе, Эйе, который есть, был и будет. Эйе, Адонаи, и именем имя Садаи, Кадос, Кадос, Кадос, правящий Херувимами и великим именем самого могущественного сильного Бога, стоящего превыше всех небес. Эйе, Сарайе – повелитель веков, создавший небо, землю, море, вселенную и все вещи, которые были в первый день, запечатлев их Своим святым именем – ФАА! Заклинаю Вас также именами святых ангелов, находящихся во главе четвёртого легиона – Самаель, Бахиель, Атель, Габриель, Вионатраба, Анаель, Пабель, Устаель, Бурхат, Суккратос, Капабили, Аиель, Аниель, Вель, Аквиель, Магабриель, Сапиель, Матуиель, Хабюдиель, Масказиель, Харфиель, Уриель, Натомиель – и служащих в присутствии могущественного и знаменитого Саламиа. Именем звезды, называемой Солнце, её знаком,

обожаемым и страшным именем Бога живого и истинного и всеми перечисленными вначале именами. Заклинаю тебя, святой ангел Михаэль, ты, который председательствуешь в Воскресенье, под обожаемым именем Адонаи, богом Израиля, сотворившим весь мир и всё, что он заключает – дабы ты помог мне и способствовал исполнению всех моих просьб и желаний, согласно моей воле и моего желания.

Луна	Габриель Управитель понедельника. Его имя означает «Сила Бога»	Малках Бе Таршисим Ве-Ад Руахот Схехалим Шеллахель	Шад Барсхемот Ха- Шартатан Хасмодай
------	---	---	--

Я закликаю Вас, ангелы добрые и могущественные, силою и могуществом имён Адонаи, Адонаи, Адонаи, Эйе, Эйе, Эйе, Кадос, Кадос, Кадос, Ахим, Ахим, Ахим, Ахим, Иа, Иа, сильный Иа, который появился на горе Синая во всей могущественной славе. Адонаи, Садаи, Саваоф, Аматаи, Иа, Иа, Иа, Иа, Марината, Абим, Исиа, сотворивший во второй день моря, реки и все воды, даже находящиеся под небесами и на земле. Запечатлел море своим высшим именем, назначил ему пределы, которые оно не может преступить. Заклинаю Вас добрые и сильные ангелы, именами тех, которые повелевают первым легионам – Габриель, Мадииель, Деамиель, Янаель, Сахиель, Заниель, Хабанель, Ваханаель, Корабиель, Маель, Вираель, Вальмум, Балиель, Балаи, Хюсмастрам, Кюраниель, Дабриель, Дарквиель, Ханум, Анаель, Витюель – и служат великому и чтимому Орфаниелю. Именем звезды, называемой Луна, и всеми перечисленными выше именами. Заклинаю тебя, Габриель, председательствующего в этот день, посвящённый Луне, прийти ко мне на помощь и исполнить мои желания.

Марс	Замаель Управитель вторника. Его имя означает «Строгость Бога»	Графиель	Бартзабель
------	---	-----------------	-------------------

«Я заклинаю Вас, ангелы сильные и святые, священными именами: Иа, Иа, Иа, Хе, Хе, Хе, Ва, Хи, Ха, Ха, Ха, Ва, Ва, Ва, Ан, Ан, Ан, Ан, Аие, Аие, Аие, Эль, Ай, Элибра, Элоим, Элоим, и другими именами высшего Бога, создавшего сухую воду, названную им землёй, на поверхности которой растут деревья и травы, и запечатлевшего её своим святым драгоценным именем, обожаемым и грозным, и именами ангелов командующих пятым легионом – Фриагне, Гюаель, Дамаель, Кальзас, Арагон, Лама, Астанья, Лобкин, Сонкас, Жаксель, Изаель, Ирель, Рахюмель, Ханиель, Рейель, Серафиель, Матиель, Фрасиель, Сакриель, Жаниель, Гальдель, Озаель, Вианюель, Залиель и служащих могущественному Асимои; именем звезды Марса, заклинаю тебя, о Самаель, ты который председательствуешь во вторник, – и всеми вышеперечисленными именами. Именем Адонаи – Бога живого и истинного – приди ко мне на помощь и исполни мои желания.

Меркурий	Рафазль Управитель среды. Его имя означает «Целитель Бога»	Тириель	Тафтаргарат
----------	--	----------------	--------------------

Я заклинаю Вас, ангелы сильные и святые, могущественные именами страшными и чудными: Адонаи, Ахим, Садаи, Садаи, Эйе, Эйе, Эйе, Асание, Азарие. Именем Адонаи, Богом Израиля, сотворившим великое светило для отличия дня от ночи. Всеми именами ангелов, служащих во втором легионе – Матлаи, Тармель, Вараборат, Иерекюе, Митратон, Твиель, Раель, Иарахель, Венаель, Велель, Аблюори,

Юсирнюель, Миллиель, Нелапа, Бабель, Галюель, Вель, Лакюель – перед ангелом трижды великим, сильным и могущественным. Именем звезды Меркурия, её священной печатью и всеми перечисленными именами, заклинаю тебя великий ангел Рафаель, Ты, который председательствуешь в четвёртый день; святым именем, запечатленным на челе Аарона, жреца высшего Творца, и именами ангелов, утверждённых в милости у Спасителя, и, наконец, именем престола шестикрылых животных прийти ко мне на помощь и исполнить мою волю.

Юпитер	<p>Сахиель Управитель четверга. Его имя означает «Покров Бога»</p>	Иофиель	Хисмаель
--------	---	---------	----------

Я заклинаю Вас, ангелы святые, именами: Кадос, Кадос, Кадос, Эшперси, Эшперси, Эшперси, Хатим, Хатим, Иа – властителем веков, Кантин, Жаим, Жаник, Ание, Кальбар, Саббак, Бетифай, Альнаим. Заклинаю Вас Адонаем, сотворившим в пятый день рыб и гадов, а птиц на поверхности земли. Ангелами, служащими в шестом легионе – Сераф, Шеруб, Тарзис, Ханиель, Тюриель, Маммон, Тюбиель, Аерей, Цадкиель, Задиель, Михаль, Гаргазель в присутствии святого ангела, могущественного и превосходного их начальника, князя. Именем звезды Юпитера и её печатью Адонаи, высшим создателем всего. Именами всех звёзд, их силами и могуществом и, наконец, именами всех, ранее поименованных; заклинаю тебя, о великий Сашиель, ты, который председательствуешь в день Юпитера! Приди ко мне на помощь и исполни мою волю.

Венера	<p>Анаель Управительница пятницы. Ее имя означает «Милость Бога»</p>	Хагиель	Кедемель
--------	---	---------	----------

Я заклинаю Вас, святые, сильные и могущественные ангелы, именами: Он, Хей, Хеа, Иа, Ие, Адонаи, Садаи, который в шестой день создал четвероногих, земноводных и людей, дал власть Адаму над всеми животными, который благословил имена Господа. Именами ангелов, служащих в третьем легионе – Сешиель, Шедюзитаниель, Корат, Тамаель, Танасиель, Тюриель, Сониель, Бабиель, Калиель, Малтиель, Хюзатиель, Пениель, Пенаель, Пенат, Рафаель, Раниель, Дормиель, Порна, Шашиель, Шермиель, Самаель, Сантанаель, Фамиель в присутствии великого ангела Ажиеля, князя сильного и могущественного. Звездой Венеры, её священной печатью и всеми перечисленными именами. Заклинаю тебя, великий ангел Анаель, председательствующего в шестой день, приди мне на помощь и исполни мою волю.

Сатурн	<p>Кассиель Управитель субботы. Традиционно его называют Архангелом слез и одиночества. Его имя означает «Быстрота Бога»</p>	Агиель	Зазель
--------	---	--------	--------

Я заклинаю Вас, Кафриель, Кассиель, Машатаи, Серакиель, ангелы сильные и могущественные, именем Адонаи, Адонаи, Адонаи, Эйе, Эйе, Эйе, Асим, Асим, Асим, Кадос, Инна, Има, Садаи, Иа, Сар, – Господом, создавшим века и почившим, чтобы народ неизменно чтит и праздновал этот день, даба заслужил этим в будущем веке награду, обещанную именами ангелов, служащих в седьмом легионе – Дафокиель, Иофиель, Зафкиель, Амабиель, Харан, Поймон, Нимфа, Ханиель, Зуриель в присутствии Бооеля – ангела великого и могущественного. Звездой Сатурна, его священной печатью и вышеперечисленными именами, заклинаю тебя, Кафриель, председательствующего в этот день, придти ко мне на помощь и исполни мою волю.

ЗАКЛИНАНИЯ ДЕМОНОВ НЕДЕЛИ:

Воскресение

Солнце



«Я заклинаю Вас, Демоны сильные и могущественные, священные, именем Вельзевула, который есть, был и будет. Вельзевул, и именем имя Put Satapachia (Пат Сатанача), Agallarept (Агалеп), Tarchimache (Тарчимач), Eleurety (Элити), Sargatanas (Сагатанас), Nebiros (Небиос), правящие Демонами и Духами всего мира, именем самого могущественного и сильного Дьявола, стоящего превыше всех небес. Вельзевул – повелитель веков, создавший все вещи искушающие род людской, которые были в первый день, запечатлев их Своим святым именем – Дьявол! Заклинаю Вас именами святых Демонов, находящихся во главе четвёртого легиона – Barbatos, Naberlus, Glasya– Labolas, Ronove, Raum, Vepar, Vine, Orobas, Ose, Andrealphus и служащих в присутствии могущественного и знаменитого Вельзевула. Именем звезды, называемой Солнце, её знаком, обожаемым и страшным именем Шавайот живого и истинного и всеми перечисленными вначале именами. Заклинаю Вас, святые Демоны Люцифер, Вельзевул, Астарот, Вы, которые председательствуют в Воскресенье, под обожаемым именем Барбатос, владыкой, подчинившим себе подлунный мир – дабы Вы помогли мне колдунье (имя) и способствовали выведению родовой порчи, проклятия, родовых болезней с рабы (имя заказчицы)! Всё творимое зло, современными врагами, колдунами да падёт им обратно с рабы (имя заказчицы) и будет тело и путь земной рабы (имя заказчицы) свободен от оков и зла. Нима».

Понедельник

Луна



«Я заклинаю Вас, Демоны могущественные, силою и могуществом имён Белиал, Лилит сотворивших во второй день вечность в бесконечных потоках времени. Запечатлевших пропасть своими высшими именами, и назначили ей пределы, которые никто не может превозмочь. Заклинаю Вас могущественные и сильные Демоны, именами тех, которые повелевают первым легионом Vassago, Marbas, Botis, Purson, Stolas, Pxenex, Malphas, Fircas, Balam, Camio – и служат великому и чтимому Питону. Именем звезды, называемой Луна, и всеми перечисленными выше именами. Заклинаю тебя Vassago, председательствующего в этот день, посвящённый Луне, помоги мне колдунье (имя) освободить рабу (имя заказчицы) от порчи злой и лихой, от проклятий рода, от зла сегодняшнего и зла вчерашнего и будет тело и дух и душа рабы (имя заказчицы) чисты и исцелены от хвори и боли! А вся порча пусть обернётся против врагов орудием мести! Нима».

Вторник

Марс



«Я заклинаю Вас, Демоны сильные и святые, священными именами: Palmon, Gusion, Elligos, Gaar, Marchosias, Sabnock, Shax, Orlas, Haures, Amdukias и другими именами всесильного Дьявола, создавшего вечную жизнь, названную им бесконечностью и запечатлевшего её своим святым драгоценным именем, обожаемым и грозным, и именами Демонов командующих пятым легионом и служащих могущественному Белиалу; именем звезды Марса, заклинаю тебя, о могущественный Адрамелек, ты который председательствуешь во вторник, –

и всеми вышеперечисленными именами. Именем Шаха всемогущего и истинного, да свершится и сбудется моё желание колдуньи (имя), а желание таково – пусть порчи, проклятия и вся злоба и ненависть, насылаемая на рабу (имя заказчицы) пусть снимется с её тела, души и Духа и будет эта злоба отдана врагам назад, как истинный приз за их активное внимание! Заклинаю вас, вернуть всё зло назад наводившим зло! Нима».

Среда

Меркурий



«Заклинаю Вас, Демоны сильные и могущественные, именами страшными и чудными: Самаель, Сахабиель, Белиал. Именем Самаеля, сотворившим весь подлунный мир. Всеми именами Демонов, служащих во втором легионе – Bellal, Bune, Fogas, Bifrons, Haagentl, Amy, Zagan, Valac, Kimaris, Decarabla, Andromallus – перед Демоном трижды великим, сильным и могущественным. Именем звезды Меркурия, её священной печатью и всеми перечисленными именами, заклинаю тебя великий Демон Астарот, Ты, который председательствуешь в четвёртый день, приди ко мне на помощь и помоги вынуть из тела, души и духа рабы (имя заказчицы) порчи, проклятия от рода до сего дня и до будущего дня и пусть всё это зло будет возвращено всем, кто его навёл и когда-либо наводил! Нима».

Четверг

Юпитер

♃

«Я заклинаю Вас, Демоны святые, именами: Люцифер, Ахам, Астарот – властителями веков. Заклинаю Вас Отцом Дьяволом, сотворившим в пятый день все людские пороки. Демонами, служащими в шестом легионе – Astaroth, Bael, Gamiglm, Buer, Mogah, Iros, Crocell, Alloces, Murmur, Batxin в присутствии святого Демона, могущественного и превосходного их начальника, князя Люцифера. Именем звезды Юпитера и её печатью Захариеля, высшим создателем всего. Именами всех звёзд, их силами и могуществом и наконец, именами всех, ранее поименованных; заклинаю тебя, о великий Ахам, ты, который председательствуешь в день Юпитера! Заклинаю тебя прийти ко мне колдунье (имя) на помощь и помочь мне исправить зло наведённое на рабу (имя заказчицы)! Помоги снять с неё порчи и проклятия – вернув всё зло туда от куда оно пришло! Нима».

Пятница

Венера

♀

«Я заклинаю Вас, святые, сильные и могущественные ангелы, именами: Сатана, Белиал, Нахема, который в шестой день создал любовь и власть подвластную Высшим силам провидения. Именами Демонов, служащих в третьем легионе – Beleth, Sitri, Amon, Zepar, Forneus, Furfur, Vual, Gremoru, Vapula, Seere, Dantalion в присутствии великого Демона Астарты, князя сильного и могущественного. Звездой Венеры, её священной печатью и всеми перечисленными именами. Заклинаю тебя, великий Beleth, председательствующего в шестой день, приходи мне на помощь и помоги мне колдунье (имя)

освободить рабу (имя эщаказчицы) от лукавой порчи, от проклятия родового и мирского по 12-ти узлам нанесённого и с рабою (имя заказчицы) сведённого! Пусть все порчи и злоба вернуться туда, откуда они пришли и понесут с собой то что принесли! Нима».

Суббота

Сатурн



«Я заклинаю Тебя, Асмодей, могущественный Демон, именем Дьявола, создателя всех Тёмных Духов и Демонов, создавшим века и поработившим род людской, чтобы народ неизменно чтит и почитал его власть, как награду, обещанную именами Демонов, служащих в седьмом легионе – Asmoday, Alm, Sallos, Leraie, Valefor, Agares, Halphas, Berith, Focalor, Andras, в присутствии – Асмодея великого и могущественного. Звездой Сатурна, его священной печатью и вышеперечисленными именами, заклинаю тебя, великий Демон Набам! Помоги мне колдунье (имя) раствори проклятия, порчи на смерть и всяческую злобу с путей и дорог жизни рабы (имя заказчицы) и сведи всё зло назад к тем, кто зло творил и порчи на рабу (имя заказчицы) насылал! Именем моим да свершится возмездие и будет так! Нима».

ЭПИЛОГ

ШКОЛА ВОРОНА И ВОЛКА



Ну вот последняя страница перевернута, очередное детище вышло в свет даря вам очередную порцию знаний, но немного грустно на душе, так как предыдущая книга «ГРИМУАР ДЕНЕГ» я давал вам с радостью, чтобы вы могли улучшить свой доход, то смотря на эту книгу – я понимаю, что дал вам оружие. Обряды уникальны, хотя не так легко исполнимы. Но они рабочие, обряды нашего ордена, моей школы ворона и волка. Но с другой стороны у меня как у практика (а не как у Шурика – собирателя фольклора, из «Кавказской пленницы»), около 60% людей, чьи семьи пострадали от магического воздействия. Могут быть и родственники, завидующие друзья и подруги, ну и конечно любовники и любовницы. Так пусть же будет равновесие. Чтобы и жёны могли защитить свою семью.

Так, что книга вам в помощь.

Конечно есть более мощные обряды из темы жертвоприношений с демонами, из зомбирующей школы, египетской системы и т.д. но это всё уже не для всех. Пишите по поводу обучения мне на почту и всё обсудим. Suruksaeva2007@yandex.ru

Ну, а сейчас в качестве анонса новой книги дам, наверное, предисловие. Из него всё будет ясно.

Название пока предварительное. Может быть иным. Главное автор останется тем же...

ГРИМУАР ботаники КОЛДУНА



Итак, это моя третья книга серии «гримуар» и речь в ней пойдёт о ведьмовских бутылках, зельях, колдовских порошках, мешочков моджо или гри-гри и т.д. фиини. Может сказать кто-то, что это – бабское ремесло, или и так – весь инет завален этими материалами. И ЧТО? А ТО, ЧТО ЭТО БУДУТ СЛОВА ПОЛНОГО ПРОФАНА В МАГИИ!!! Или он не читал моих книг или статей.

Моё мнение – любой порошок, мешочек моджо, гри-гри, Ведьмина бутылка, зелье – должно изготавливаться с надлежащим ритуалом и сопровождающими его заклинаниями или заговором. Иначе это не возымеет должного эффекта.

Вот поэтому я долгое время собирал разные ритуалы из самых разнообразных направлений и кое-какими решил поделиться в этом гримуаре. Я даю лишь самые простые методики, но даже они не для новичков, а для людей более подготовленных, а также для магов и колдунов профессионального уровня. Как говорить должны же быть выпущены книги и для нас. Это одна из них. Более глубокие знания по этой теме можно будет получить уже в индивидуальном порядке. В эпилоге я дам почту для связи, ну, а теперь: отправляйтесь в удивительный мир магических обрядов!



МАНСУР КНИГА КОЛДОВСКИХ КЛЮЧЕЙ


Эту книгу сотворил известный многим колдун-чернокнижник Мансур, на практике доказавший Силу своей Черной Магии. Те обряды, которые получили широкое распространение и в народе именуется «обрядами Мансура», – лишь разрозненные части единого учения об Истинном Чернокнижии.

В данной книге Мансур передает Традицию Чернокнижия, являющую собой четкую систему, он дает Ключи, которые делают все обряды действительно рабочими. Тот, у кого Ключи, сможет полностью совладать с Бесовской силой и направить ее в цель.

Мансур говорит: «Тот, кто будет следовать моим указаниям, постигнет все тайны колдовства, и дарована будет ему сила, и он постигнет всю глубину этого учения. Я – последний носитель этих знаний. И я дам возможность тем, кто достоин, изучить истинное чернокнижие, – в таком виде, в каком оно передавалось через века».

Данный материал ранее нигде не публиковался, и он будет интересен как начинающим, так и Мастерам колдовского дела. Следуйте всем предписаниям, что даны, и вы достигнете результата.

Подходите к данной информации с ответственностью. В ваших руках судьбы людей – помните об этом!



Олег Чуруксаев ГРИМУАР ДЕНЕГ

Данная работа является уникальным практическим пособием для профессионалов, а так же путешводителем для тех, кто желает познать науку магии.

В этом издании автор делится своими магическими наработками в области бизнеса и финансов, полученными в процессе многолетнего опыта. Здесь вы не найдете громких лирических отступлений, так как мастер предпочитает показать именно практическое применение материала, которым и делится с вами.

Кроме этого вы познакомитесь с новыми мастерами, учениками, которые по просьбе Автора делятся с вами своими методами, обрядами и ритуалами для достижения благополучия.

Вы получаете проверенные методы, наработанные автором самостоятельно для привлечения денег, увеличения своего благосостояния, обретения счастья и прочих благоволений.

В книгу прежде всего вложена огромная любовь к предмету и многолетний опыт, полученный за долгие годы поиска лучших методик, именно в этой области. Книга для широкого круга читателей.



**Шарбонно-Лассе Л.
БЕСТИАРИЙ ХРИСТА**
Энциклопедия мистических существ
и животных в христианстве.
Том 1. Части (I–VIII)

Бестиарий Христа, плод монументального труда Луи Шарбонно-Лассе, был опубликован впервые в 1941 году. Два года спустя тираж этого издания почти полностью погиб во время бомбардировки Брюгге союзниками, как и все деревянные дощечки, служившие для украшения 1157-ю гравюрами этого трактата по зоологической символике, связанной с Иисусом Христом. Сегодня «Бестиарий Христа» в буквальном смысле воскрешен усилием французских ученых и впервые представлен на суд уже русскоязычного читателя. Рассчитано на взрослого читателя.

Луи Шарбонно-Лассе (1871-1946), христианский эзотерик, символист, археолог, геральдист, гравер, сигиллограф и нумизмат. Член христианских средневековых парамасонских сообществ: Ордена Внутренней Звезды и Братства Рыцарей Божественного Параклета; друг и творческий соратник знаменитого философа и родоначальника интегрального традиционализма Рене Генона (1886-1951), входивший в исследовательский круг, связанный с именами барона Алексея Сарачага-Лобанова-Ростовского и иезуита Виктора Древодна и близкий таинственному алхимику XX-го столетия Фулканелли.

«Бестиарий Христа», плод монументального труда Луи Шарбонно-Лассе, был опубликован впервые в 1941 году. Два года спустя тираж этого издания почти полностью погиб во время бомбардировки Брюгге союзниками, как и все деревянные дощечки, служившие для украшения 1157-ю гравюрами этого трактата по зоологической символике, связанной с Иисусом Христом. Сегодня «Бестиарий Христа» в буквальном смысле воскрешен усилием французских ученых и теперь впервые представлен на суд уже русскоязычного читателя.

По мысли автора, «Бестиарий Христа» составлял первую часть беспрецедентной мистико-герметической Тетралогии, и затем должны были выйти в свет: «Вульнерарий Христа» (Книга ран Христовых; в настоящее время восстановлена и опубликована по-французски), «Флорарий Христа» (Книга о цветах Христовых) и «Лапидарий Христа» (Книга о камнях Христовых). Для воплощения своего предприятия автор тщательно изучил мифы дохристианских религий, священные книги обеих Заветов, доктрины древних гностиков, каббалистов, средневековые источники, воспоминания путешественников и натуралистов, фольклорные предания и даже тайные сведения средневековых парамасонских инициатических сообществ, существовавших во Франции еще в 1930 году.

Наследники многих знаний, происхождение которых взялся проследить Шарбонно-Лассе, художники Средневековья успешно отобрали благодаря своим символам самые утонченные учения теологии и побуждения универсальной мистики. Вот почему эта книга, являясь одновременно как бы синтезом средневековых тайн, предстает еще практическим пособием по истории и происхождению «биологической» символики и геральдики в свете экзотеризма и эзотеризма животных форм мироздания.

Владимир Ткаченко-Гильдебрандт, переводчик, независимый исследователь

Томас Инман

ДРЕВНИЕ ЯЗЫЧЕСКИЕ И СОВРЕМЕННЫЕ ХРИСТИАНСКИЕ СИМВОЛЫ



ние. В более поздних и совершенных формах богослужения грубые типы стали изображать условно, заменив их сложной и менее очевидной символикой. Исследование, представленное в этой книге, – это попытка проследить языческие прообразы той символики, к которой, мы, может быть, привыкли, но понятия не имеем, какое было ее первоначальное значение. Книга для широкого круга читателей.

Томас Инман

ДРЕВНИЕ ЯЗЫЧЕСКИЕ И СОВРЕМЕННЫЕ ХРИСТИАНСКИЕ СИМВОЛЫ

Долгое время истоки христианской символики были либо полностью сокрыты, либо описаны туманно и неоднозначно. У нас попросту не было доступа ко многим ценным трудам, посвященным данной теме. И вот, эта книга – перевод работы английского исследователя Томаса Инмана, жившего в XIX веке, проливает свет на многие вопросы религиозного символизма.

Автор обратил свой взор в доисторические времена и пришел к весьма оригинальным выводам, которыми и делится здесь с читателями.

Мы знаем, что самые ранние религии довольствовались незатейливыми, простыми символами жизни. Всё, что могло напоминать человечеству первую часть творения и создателей в виде мужского и женского начал, получало культовое значение.

Жан-Мари Рагон

ОБ ОККУЛЬТНОМ МАСОНСТВЕ И ГЕРМЕТИЧЕСКОМ ПОСВЯЩЕНИИ



Рагон Жан-Мари

ОБ ОККУЛЬТНОМ МАСОНСТВЕ И ГЕРМЕТИЧЕСКОМ ПОСВЯЩЕНИИ

Книга «Об оккультном масонстве и герметическом посвящении», высоко ценяемая основательницей теософского учения Е.П. Блаватской, является одним из лучших произведений Жана-Мари Рагона (1781–1862), выдающегося французского символиста, франкмасонского историографа, «самого просвещенного масона XIX столетия», как называли Рагона его современники.

Эта книга, впервые публикуемая на русском языке, содержит не только теоретическую часть, проливающую новый, совершенно неожиданный, свет на происхождение, структуру, философию, символику и ритуалы братства

вольных каменщиков, но и фрагменты подлинных франкмасонских посвящений, чем будет интересна не только практикующим в эзотерике специалистам, но и широкому кругу читателей. Книга для широкого круга читателей.

Malevon

ПЛАНЕТНАЯ МАГИЯ



Это вторая книга Малевона о тайнах Сокровенного Знания, вышедшая в издательстве «Велигор». Если в своей первой книге «Учение Змея» автор рассматривал магическое искусство с точки зрения Тёмной Введьмовской Традиции, то здесь оно явлено под светом более распространённой Магической Традиции Запада, которая существовала в Средние века и ныне почти исчезла. Так или иначе, эта книга перевернёт воззрение большинства читателей на суть Сокровенного Искусства и развеев громоздкие и крепкие заблуждения, касающиеся природы Ангелов и Демонов.

Также в этой книге впервые представлено для русскоязычной аудитории большое количество Пентаклей и ритуалов, никогда прежде не публиковавшихся на русском языке. Книга предназначена для тех, кто уже имеет определённый опыт в Колдовстве, но также хорошо подойдёт и начинающим – обучит основам Планетной Магии, её главным ритуалам и некоторым принципам составления своих собственных ритуалов для осуществления тех или иных целей. Она написана в форме Гримуара, читая и используя который, каждый должен будет приложить собственные усилия, чтобы добиться успеха в своей магической практике. Книга для широкого круга читателей.



Андре-Жан Фестюжера

ОТКРОВЕНИЕ ГЕРМЕСА ТРИСМЕГИСТА. АСТРОЛОГИЯ И ОККУЛЬТНЫЕ ЗНАНИЯ

«Откровение Гермеса Трисмегиста» это выдающееся, ставшее классическим произведение французского религиоведа, историка античной философии и теолога Андре-Жана Фестюжера (1898-1982), брата Ордена проповедников (Святого Доминика) Римско-католической церкви. Наряду с написанием «Откровения Гермеса Трисмегиста», Андре-Жан Фестюжьер собрал и опубликовал вместе с гарвардским профессором Артуром Дерби

Ноком в четырех томах *Corpus hermeticum* («Герметический корпус»), наиболее полный свод произведений, приписываемых египетскому богу Гермесу-Тоту Трисмегисту, на древнегреческом языке и латыни.

В отличие от своих предшественников, сосредотачивавшихся в основном на теоретических аспектах герметического предания, автор делает упор на его практическое выражение и ритуалистику: так «Откровение Гермеса Трисмегиста» обретает уникальный характер первоисточника. Вот перечень некоторых глав и параграфов произведения, вошедших в первый том: Алхимия как мистическая религия, Свидетельство мистических папирусов, Тексты герметической магии, Тексты, относящиеся к Тоту-Гермесу (Тот, изобретатель магии; Способы заклинаний Тота-Гермеса; Способы, когда маг отождествляется с Тотом-Гермесом...), Тексты, относящиеся к герметическому гнозису (Молитвы Всевышнему Богу, Молитвы Солнцу, Способ бессмертия) и пр. Стоит отметить, что сочинение содержит три тома с характерными названиями: 1-й том – Астрология и Окультизм; 2-й том – Космический Бог; 3-й том – Доктрины Души. Неведомый Бог и Гнозис.

Книга предпослана всем, кто интересуется не только оккультно-алхимической традицией, но и эллинистической философией зари нашей эры. Для многих она послужит путеводителем в мир тайных знаний.

На оборот переплета можно поместить следующее:

«Святое Писание говорит, что существует известный род демонов, имеющих сношения с женщинами. Гермес говорит о них в своих книгах о Природе. Древнее и Священное Писание рассказывает, что некоторые ангелы, увлечённые любовью к женщинам, сошли на землю и научили их тайнам Природы. По этой причине ангелы были прогнаны с неба и осуждены на вечное изгнание. От этой связи родилось племя великанов. Книга, по которой они учились Искусству, называлась Хема. Отсюда - имя Хема - Алхимия, прилагаемое к Царскому Искусству по преимуществу».

Притча о происхождении Алхимии, переданная Зосимой Панополитанским в сочинении «Имут», в честь египетского бога Имхотепа, и процитированная Георгием Синкеллом



Луи Шарбонно-Лассэ
ВУЛЬНЕРАРИЙ ХРИСТА,
или таинственная эмблематика ран тела
и сердца Иисуса Христа

Дорогие наши читатели. Данное книга в данный момент готовится к изданию. Мы делаем сложнейший перевод и постараемся в феврале 2019 года выпустить эту уникальную книгу в свет. Здесь Вы можете сделать предварительные заказ этой книги, чтобы мы понимали какое количество книг нужно отпечатать.


Таково название третьего тома произведения выдающегося французского исследователя

Луи Шарбонно-Лассэ, христианского символиста, археолога, историка, краеведа, геральдиста, сигиллографа и нумизмата (два первых тома под названием «Бестиарий Христа» уже увидели свет в нашем издательстве в 2017 и 2018 гг.).

Судьба Вульнерария Христа (Книги Ран Христовых) сама по себе удивительна и загадочна: книга уже была готова к публикации, но таинственным образом исчезла несколько лет спустя после смерти автора. Однако благодаря упорным усилиям современных французских ученых, несколько лет трудившихся в архивах Луи Шарбонно-Лассэ, се удалось воссоздать практически в первоначальном виде. Книга представляет собой логическое продолжение «Бестиария Христа», хотя ее основная тема заключается в раскрытии и интерпретации *Signaculum Domini* - первоначальной печати пяти ран Иисуса Христа и источника всей последующей христианской иконографии Запада и Востока. На страницах произведения автор особо уделяет внимание истории и становлению культа Сердца Иисусова, связанного с боковой раной Спасителя, нанесенной сотником Лонгином Святым Копьем уже после Его крестной смерти.

Первое издание Вульнерария Христа на русском языке предваряет статья переводчика Владимира Ткаченко-Гильдебрандта о неизвестных фактах жизни и исследовательской деятельности Луи Шарбонно-Лассэ, а также о средневековых мистико-герметических сообществах Франции – Внутренней Звезде и Братстве Рыцарей Параклета, связанных с тамплиерской традицией, и в архивах которых автор почерпнул многие из своих сведений.

На русском языке книга выходит впервые и предназначена как для лиц, интересующихся средневековой христианской мистикой и эзотерикой, так и для искусствоведов-медиевистов и студентов искусствоведческих факультетов ВУЗов.



Рада Бычкова СИЛА РОДА

Обряды и практики восстановления связи с Предками, обретения Силы и мудрости Рода

Работая с Родом, вы ощутите, что наши предки существуют не только в прошлом. Они продолжают жить в настоящем! В наших сердцах, в генетической памяти, в ДНК, в наших телах, в каждой их клеточке. Любить Предков, любить и уважать свой Род – значит любить самих себя. Осуждать их, винить, проклинать – значит осуждать, винить и проклинать себя. Так давайте вспомним и почтим всех, кто жил до нас, благодаря кому мы получили дар жизни. Вспомним и отведем им всем почетное место в своих сердцах. Поклонимся перед ними и их памятью и поблагодарим за все дары, полученные от них. Книга для широкого круга читателей.



Рада Бычкова


Семь ключей к тайнам свастики

«Семь ключей к тайнам Свастики» ждут читателя на страницах этой уникальной книги, рассказывающей о сакральных тайнах, древних, как наш мир символов.

Символы Свастики, что они означают и какие тайны хранят? Ключами, к каким Древним Знаниям они являются? Какую силу они в себе содержат? Как современное поколение может сегодня использовать Древнюю Мудрость, заключенную в непонятных знаках, дошедших до нас из глубин времен?

Ответы на эти и многие другие вопросы вы получите в данной книге, которая появившись еще в 2008 году, пользуется спросом, и по сей день. Свастика – это один из самых загадочных знаков в традиции многих народов нашей Земли. В нем переплетены законы Мироздания, в нем заключены энергии Жизни и Смерти, в нем зашифрована Мудрость многих цивилизаций живших до нас, и многие, ещё не раскрытые тайны существования человека, природы, Вселенной!!!

Древние мудрецы говорили, что язык символов имеет, как минимум, семь ключей для их разгадки и понимания. Мы предлагаем вам овладеть этими ключами.



Рада Бычкова
СЛАВЯНСКИЙ КОЛОГОД
Время года Весна. Практики, обряды
и заговоры на каждый день

Спокон веков русского человека интересовала история жизни наших предков. Сегодня, когда данная тема стала очень актуальна не только для изучения, но и для полного осознания бытия наших предков Автор в своей первой работе из четырехтомника «Славянский Кологод» Практики, обряды и заговоры на каждый день» предлагает расширенную версию описания праздников и обрядов. Материал подан своеобразно и основан на исторических материалах, которые были со-

браны на протяжении долгой работы в поиске истинной информации. Здесь вы узнаете о традициях славян, соблюдение и следование которым позволят ощутить весь колорит и бесконечную глубину мудрости наших предков. В книге дана практика проведения праздничных обрядов на каждый день с учетом времени года, что наполнит ваше сознание особым смыслом, научит творить наравне с Богами этот мир, помогая им вращать Вселенское Коло. Книга для широкого круга читателей.



Бычкова Р.
СЛАВЯНСКИЙ КОЛОГОД
Время года Лето. Практики, обряды
и заговоры на каждый день

Испокон веков русский человек заботился о сохранении традиций и передаче древних знаний славян о Природе из поколения в поколение. Сегодня данная тема стала особенно актуальна не только для изучения, но и для полного осознания бытия наших предков. Автор в своей второй работе из четырехтомника

«Славянский Кологод. Практики, обряды и заговоры на каждый день» предлагает расширенную версию описания праздников и обрядов летнего сезона. Материал подан своеобразно и основан на исторических материалах, кото-

рые были собраны на протяжении долгой работы в поиске истинной информации.

Здесь вы узнаете о традициях славян, соблюдение и следование которым позволят ощутить весь колорит древних ритуалов и бесконечную глубину мудрости наших предков. В книге дана практика проведения праздничных обрядов на каждый день с учетом времени года, что наполнит вашу жизнь особым смыслом, научит творить наравне с Богами этот мир, помогая им вращать Вселенское Коло. Книга для широкого круга читателей.

Рада Бычкова
СЛАВЯНСКИЙ КОЛОГОД
Время года Осень



Испокон веков русский человек заботился о сохранении традиций и передаче древних знаний славян о Природе из поколения в поколение. Сегодня данная тема стала особенно актуальна не только для изучения, но и для полного осознания бытия наших предков. Автор в своей второй работе из четырехтомника «Славянский Кологод. Практики, обряды и заговоры на каждый день» предлагает расширенную версию описания праздников и обрядов летнего сезона.

Материал подан своеобразно и основан на исторических материалах, которые были собраны на протяжении долгой работы в поиске истинной информации.

Здесь вы узнаете о традициях славян, соблюдение и следование которым позволяют ощутить весь колорит древних ритуалов и бесконечную глубину мудрости наших предков. В книге дана практика проведения праздничных обрядов на каждый день с учетом времени года, что наполнит вашу жизнь особым смыслом, научит творить наравне с Богами этот мир, помогая им вращать Вселенское Коло. Книга для широкого круга читателей.

Рада Бычкова
СЛАВЯНСКИЙ КОЛОГОД
Время года Зима





Автор в своей четверной работе из четырехтомника «Славянский Кологод. Практики, обряды и заговоры на каждый день» предлагает расширенную версию описания праздников и обрядов зимнего сезона. Материал подан своеобразно и основан на исторических материалах, которые были собраны на протяжении долгой работы в поиске истинной информации. Здесь вы узнаете о традициях славян, соблюдение и следование которым позволяют ощутить весь колорит древних ритуалов и бесконечную глубину мудрости наших предков.

В книге дана практика проведения праздничных обрядов на каждый день с учетом времени года, что наполнит вашу жизнь особым смыслом, научит творить наравне с Богами этот мир, помогая им вращать Вселенское Коло. Книга для широкого круга читателей.

Нечкасов Е.А.
Polemos: ЯЗЫЧЕСКИЙ ТРАДИЦИОНАЛИЗМ.
Перспектива язычества

Нечкасов Е.А.
Polemos: ЯЗЫЧЕСКИЙ ТРАДИЦИОНАЛИЗМ. Заря язычества



Влх. Богумил
Звездные мифы славян

В книге рассматривается уникальный материал по традиционной духовной культуре славян: астрономы (греч. *ἀστρο* «звезда», *ὄνομα* «имя») – названия звезд, созвездий, звездных скоплений и явлений, используемых некогда среди простого народа.

Собранный материал позволяет понять, каким виделось звездное небо славянам в дохристианскую пору, какие мифы о деяниях древних Богов читались или могли читаться ими в небесных узорах, как применялось знание о созвездиях в народном быту.

К настоящему моменту данная работа является наиболее полным в исследовательской литературе сводом славянских названий созвездий, учитывая труды Н. Янковича (сербы), М. Гладышовой (поляки), М. Матичетова (словенцы), М.Э. Рут (русские), Д. Младеновой (болгары), Т. Авилина (белорусы).

Издание предназначено специалистам в области этноастрономии, славянской этнографии и этнолингвистики, а также широкому кругу читателей, интересующихся духовной культурой славян вообще и русского народа в частности.



ИЗДАТЕЛЬСТВО «ВЕЛИГОР»

предлагает широкий спектр полиграфических услуг

1. Издательство «ВЕЛИГОР» предлагает оперативное и качественное типографское обслуживание по любым видам полиграфии на цифровом оборудовании (тираж от 50 экземпляров).

2. Издательство предоставляет услуги начинающим авторам в издании книг за счет средств автора с последующей реализацией тиража Издательством в торговой сети Издательства по фиксированной цене назначенной автором.

3. Оперативное и качественное типографское обслуживание любого вида продукции:

- Брошюры и книги в твердом переплете.
- Красочные упаковки из картона и кашированного микроффокартона.
- Подготовка макетов книг к изданию (дизайн, корректура, редакция, вёрстка).
- Реализация книг через нашу книготорговую сеть.

Изготовление в короткие сроки и доставка в любую точку страны транспортной компанией.

Возможно размещение книг в интернет-магазине Издательства (баннер) с анонсом книги до выхода книги из типографии, для получения предварительных заказов от потенциальных покупателей.

Пишите на электр. адрес:

veligor97@gmail.com

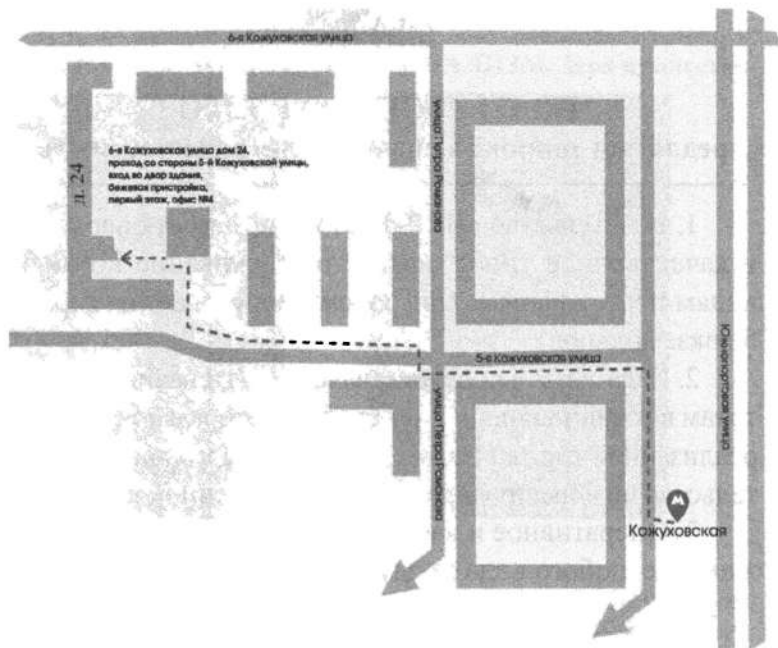
Звоните:

+7 (495) 784-06-61

Приходите:

м. Кожуховская., 6-я Кожуховская ул, д.24,
Первый этаж, офис 4

КАК НАС НАЙТИ



Тел: +7 (495) 784-06-61 (985) 784-08-16 с 11-18 часов

E-mail: veligor@veligor.ru, veligor97@gmail.com

Предложения по изданию книг: redaktor.veligor@gmail.com

Интернет-магазин-WWW.VELIGOR.RU

Украина г. Киев Интернет-магазин - esoterica.com.ua

**ПРИГЛАШАЕМ НОВЫХ И ИЗВЕСТНЫХ АВТОРОВ
К СОТРУДНИЧЕСТВУ**

ВЫПОЛНЯЕМ ЗАКАЗНЫЕ РАБОТЫ!

**ПО ИЗДАНИЮ И РАСПРОСТРАНЕНИЮ КНИЖНОЙ
ПРОДУКЦИИ ТИРАЖИ ОТ 50 ЭКЗЕМПЛЯРОВ**

**ПРИ ИЗДАТЕЛЬСТВЕ
РАБОТАЕТ КНИЖНЫЙ МАГАЗИН!**

Данный «гримуар» содержит сильнейшие заклинания, обряды, привороты, рассорки, магические ванны и т.д. Автор используя опыт колдунов Вуду, Худу, Брухерии, Сантерии, израильской магии, а также славянского язычества. Весь этот материал автор набирал долгие годы со своими учениками и теперь появилась возможность и время, чтобы этот материал увидели многие люди. Из книги вы узнаете, как правильно их проводить и добьётесь того, чего страстно желаете. Книга рассчитана для практикующих людей, которые серьезно изучают это направление в магии.

Иногда случается так, что отношения, еще недавно казавшиеся идеальными, рушатся в мгновение ока, а тот, что клялся в вечной любви, уходит из вашей жизни, унося с собой частичку по-прежнему любящего сердца. И так не должно быть.

Что делать в такой ситуации, если все попытки вернуть любимого ни к чему не приводят?

Любовная магия испокон веков помогала людям гармонизировать свою личную жизнь. Вернуть в семью мир и гармонию можно с помощью любовного приворота.

Но не стоит забывать, что любое энергетическое вмешательство в жизнь человека может привести к нежелательным изменениям в его состоянии духа, поведении и самочувствии. Любовная магия может помочь даже в такой тяжелой ситуации!



«Издательство Велигор»

г. Москва, м. Кожуховская, ул. 6-я Кожуховская, дом 24, 1 этаж, офис №4
Тел.: +7 (495) 784-06-61, +7 (985) 784-08-16
E-mail: veligor@veligor.ru

Интернет-магазин – WWW.VELIGOR.RU