


# Великий Секрет Санта Муэрте

## Maribel Maga Beth



## Об авторе

Мария Изабель Педрера Перес, более известная как Мага Бет, родилась 9 февраля 1970 года в Барселоне.

Унаследовав свой дар от бабушки и прабабушки, она уже с раннего детства демонстрировала интерес ко всему эзотерическому. После школы получила педагогическое образование, специализируясь на детях младшего возраста.

Затем, пройдя несколько курсов дополнительного образования, получила специализацию в следующих областях:

- дети с аутизмом;
- люди с инвалидностью, дислексия;
- стимуляция и развитие в обучении инвалидов;
- детские психопатические расстройства;
- логопедия;
- работа с детьми, имеющими проблемы с успеваемостью;
- музыкотерапия;

– движение и игра в обучении.

Параллельно обучалась парапсихологии, гипнозу, оккультизму и астрологии. получила степень магистра по направлению «контроль качества и окружающая среда».

Как истинный водолей, не способный остановиться на достигнутом, обратилась за новым знанием к миру природы, став дипломированным специалистом в таких сферах как натуропатия, цветы баха, соли шюсслера, диетология, лимфатический дренаж, рефлексология и хиромассаж.

Автор следующих книг:

«Магический мир пирамид. пирамидология: практика и эзотерика»

«Руны, магические символы»

«Терминология сантерии»

«Эшу и Помба Жири. за пределами добра и зла»

«Древнеегипетские боги: вечные защитники»

«Великий секрет Санта Муэрте»

«Мир Эшу у и Помба а Жир»

В течение последних лет проводила беседы и конференции, курсы таро, рун и высшей магии. принимала участие в нескольких радиопередачах и эзотерических ярмарках, а также в первом конгрессе медиумов, который проходил в испании.

В настоящее время продолжает углублять свои знания в различных областях.

контактная информация:

youtube

facebook

instagram

twitter

## **Введение**

Что такое Санта Муэрте (в переводе с исп. Santa Muerte означает «Святая Смерть»; прим. пер.) и почему мы Ее боимся? Санта Муэрте – это многовековая религиозная практика, зародившаяся в Мексике и получившая распространение в других странах. В данной практике, передающейся из поколения в поколение от отцов к детям, объектом поклонения являются мертвые. Это альтернативное понимание веры и религии, совершенно незнакомой одним и вызывающей страх у других.

Цель книги состоит в том, чтобы рассказать о ней, сняв тем самым с нее завесу таинственности и развеять связанные с ней страхи, суеверия и несправедливые обвинения. Страх, как известно, происходит от незнания. Мага Бет, основываясь на своем обширном опыте в мире эзотерики и разнообразных религиях, подробно описывает культ с целью дать читателю полное представление как о нем, так и о том, почему число его последователей растет с каждым днем.

Помимо истории культа книга предлагает подробное описание молитв и ритуалов, сгруппированных в соответствии с тематикой, к которой они относятся: любовь, деньги, работа, здоровье, семья, защита и т. п.

Данный труд представляет собой практическое руководство, и может использоваться любым желающим обратиться к Санта Муэрте с просьбой либо помолиться и провести ритуал, связанный с вопросами любви, здоровья, работы, финансов, семьи, защиты и т. п.

Читатель может заметить, что необходимые для ритуалов материалы незамысловаты и легко доступны в любом уголке мира. На случай возникновения затруднений автор предлагает простой справочник по изготовлению материалов своими руками.

Это еще одна уникальная в своем роде книга Маги Бэт, которая никого не оставит равнодушным.

## Глава 1 – История



Культ Санта Муэрте существует с давних времен, и на сегодняшний день является обычным явлением как в Мексике (где он предположительно зародился), так и в других странах. Многие из них, включая Мексику, Кубу и некоторые африканские религиозные общества (это связано с тем, что в Африке существует похожее божество по имени Ойя) не перестают спорить о его происхождении. Однако, однозначной информации о месте зарождения данного культа нет.

Фигуры, олицетворяющие Святую Смерть, можно встретить на уличных алтарях; в магазинах иногда в виде товара, а иногда как символ набожности владельца лавки; в домах бок о бок с другими католическими святыми, такими, как, например, Дева Мария Гваделупская, являвшаяся до недавних пор единственным общепринятым символом религиозности мексиканского народа.

Санта Муэрте обрела популярность в семидесятые годы в местечке Катемако, штат Веракрус, когда один из жителей обнаружил Ее нарисованное изображение на деревянной стене своей хижины и обратился к местному священнику с тем, чтобы тот подтвердил подлинность образа и канонизировал его. Священник, однако, ему отказал, и горожане решили распространять весть о явлении Санта Муэрте из уст в уста несмотря на то, что им негде было собираться для Ее почитания.

Рождение и смерть являются частью жизненного цикла человека. Мы не осознаем своего рождения, будучи младенцами, но по мере взросления подходим к полноценному осознанию неотвратимости смерти.

В Мексике представление о завершении цикла человеческой жизни у ацтеков было связано с двумя божествами: Миктлантекутли и Миктекасиуатл, Господином и Госпожой Миктлана. Именно они встречали простых смертных после предположительно долгого и тяжелого перехода в загробный мир. Их храм находился в старинном городе Теночтитлан, где сейчас расположен современный Мехико, и называлось это место Тлалхикко, что означает «пуп земли».

Чтобы предстать перед Господином и Госпожой Смертью необходимо было пройти определенные испытания. Умерший, заручившись помощью Ксолоитскуинтли, собаки-проводника, которую приносили в жертву в день его похорон, должен был избежать ударов бьющихся друг о друга камней; пройти через холмы и пустыни; избежать опасности в виде крокодила Хочитоналя; выдержать ветер, метавший острые осколки обсидиана; пересечь полноводную реку.

Некоторые из этих доиспанских верований по сей день сохраняются в современной мексиканской культуре в латентном виде. Примером тому служит День Мертвых, посвященный памяти усопших предков, который отмечают 2 ноября, и в основе которого лежит идея воспоминания об ушедших с радостью, сопровождавшей их при жизни, а не с чувством горечи от их утраты. Именно поэтому музыка и танцы, предназначенные

для облегчения ухода умершего в мир иной – обычное явление на похоронах. Смерть же здесь рассматривается как некая сущность, наделенная огромной силой, необходимой ей для выполнения невидимой для живых тяжелой и невеселой работы.

У мексиканцев существовала и другая символика, связанная с темой смерти. Например, Тсомпали, «ряды черепов». Это было ничто иное как расположенные в несколько рядов деревянные шесты, на которые один за другим, подобно костяшкам на механических счетах, нанизывались черепа. В Древней Мексике они считались важной частью культа смерти, и их можно было увидеть в больших храмах. Также образ смерти представлялся в форме вырезанных из камня или вылепленных из глины, и зачастую красиво расписанных, черепов.

Были обнаружены и человеческие черепа, украшенные кремниевыми камнями, с морскими ракушками на месте глаз. Специалисты не пришли к единому мнению относительно того, что могли символизировать эти черепа, однако все они полагают, что это была одна из форм жертвоприношения божествам смерти. Другой находкой стали элементы украшений богини Коатлтикуэ в виде голых черепов, остатки подношений в ритуальных кадилах и фигуры различного типа и размера. Это указывает на то, что у древних мексиканцев, равно как и у преданных божествам смерти майя, тарасков и тотонаков, существовал мощный религиозный культ.



С приходом испанцев, предполагалось, что культ будет всецело предан забвению, однако этого не произошло. Поклонники богов Миктлантекутли и Миктекасиуатл (последней в особенности) продолжили служить им тайно.

Археолог Карлос Наваррете в своем труде, посвященном Санта Муэрте, предполагает, что данный культ мог возникнуть как продукт синкретизма веры в некое божество смерти, учения католического святого Паскуалья Байлона и представления о неприкаянных страдающих душах «анимас солас».

Испанское завоевание в мексиканских селениях осуществлялось огнем и кровью, однако помимо него происходило духовное порабощение, состоявшее в полном уничтожении божеств, представляющих собой основу индейской культуры. Однако, несмотря на все усилия, в католицизме до сих пор сохранились следы древней религии, в связи с чем культ Санта Муэрте является своеобразным отголоском этого прошлого.

Обращение индейских народов в католическую веру являлось первостепенной задачей францисканских миссионеров. Сопrotивление индейцев новым религиозным доктринам наказывалось проповедниками Евангелия пожизненным заключением в тюрьму. Например, в документе, датированном примерно 1600 годом, и описывающем случаи идолопоклонства в маленькой деревушке Тукстла, сообщается о запрещенных обрядах, которые втайне совершались некоторыми местными жителями.

Для католиков единственным и истинным Богом был тот, о котором говорит Библия, в связи с чем любое отклонение в религиозном мировоззрении преследовалось как проявление сатанизма несмотря на то, что в Древней Мексике не существовало понятия ада. Индейским богам поклонялись в пирамидах, на холмах и в пещерах, и поначалу миссионеры не могли понять смысла их танцев вокруг костей (зачастую принадлежавших священнослужителям и местным правителям, которым поклонялись индейцы), которые казались им такими странными.

Наиболее вероятным считается предположение, что для того, чтобы сохранить свои древние практики и избежать наказания, приверженцы культа Миктлансиуатль, скрыли его под покровом элементов католицизма. Эта смесь индейских и европейских верований, включающая в себя элементы креольской культуры, положила начало зарождению культа Санта Муэрте в том виде, в котором он существует и по сей день.



Современная форма культа Санта Муэрте возникла в Идальго в 1965 году и прочно обосновалась в различных штатах Мексики, таких как Герреро, Веракрус, Тамаулипас, Кампече, Морелос и Федеральный округ (в районе Тепито культ пользуется особой популярностью среди лиц, имеющих проблемы с законом и торговцев), Нуэво-Леон, Чивава, Кинтана-Роо, Оахака, Тихуана и Гуанахуато. Также произошла его интеграция с культом Тонанцин (ацтекским женским божеством, которое впоследствии стало носить имя Девы Гваделупской) и католическим культом Девы Марии.

Санта Муэрте – это духовная сущность, которая помогает и защищает каждого, кто обратится к Ней с просьбой. Она не работает ни через белую ни через черную магию. Бытует мнение, что Она зла, жестока и холодна, однако это не так. Верные адепты рассказывают о чудесных дарах, которые преподносит Санта Муэрте тем, кто Ей поклоняется. Ее культ часто ассоциируется с преступниками, проститутками и наркоторговцами, так как люди, живущие в условиях постоянного риска, на грани жизни и смерти, склонны почитать Ее с особым почтением. Они зачастую носят кулоны или объекты с Ее изображением, а иногда даже делают себе татуировки. Получается, что образ Санта Муэрте – это символ людей, ведущих опасный образ жизни, тем не менее, поклонение Ей можно встретить и среди представителей благородных профессий и в элитных социальных кругах.

К Санта Муэрте обращаются с самыми разнообразными просьбами. У Нее просят здоровья, любви, удачи, денег, работы, помощи в делах, возврата долгов, утерянных вещей, возвращения похищенных членов семьи, открытия новых возможностей, выигрыша в суде, от дурных соседей, уберечь транспортные средства от аварий и угона, чтобы была

еда в доме, уберечь возлюбленного от плохих друзей, вернуть утраченную любовь, укрепить любовь в паре, избавить от любви к кому-либо, избавить от любовника или любовницы партнера, и т.д. Выполнение данных просьб подразумевает совершение определенных ритуалов и чтения специальных молитв.

Бытует мнение, что с Санта Муэрте за выполнение просьбы человеку приходится расплачиваться жизнью одним из своих близких. Это совершенно не так, поскольку Она защищает семью от болезней и воздействий черной магии. Также неверным считается убеждение, что Она наказывает за неоказание Ей надлежащего почтения. Ее предназначение состоит в том, чтобы помогать своим приверженцам, а не наказывать их. Дело в том, что с каждым днем у Санта Муэрте появляется все больше последователей, что не может не вызывать зависти у традиционной церкви и, как следствие, порождает отрицательное к Ней отношение.

Некоторые поговаривают об исчезновении одного из святилищ, где осуществлялось поклонение Санта Муэрте, в связи с тем, что кое-кого это не устраивало. Как следствие, последователи культа стали скрывать подобные места, используя белую розу для их обозначения.

Обычно искреннее и дружественное обращение к Санта Муэрте не имеет ничего общего со страхом, сопутствующим ритуалам традиционных религий. Образ Санта Муэрте воспринимается как член семьи, к которому относятся с уважением, но без страха. Поэтому обращаться к Ней необходимо искренне, со смирением и преданностью, избегая причинения вреда кому-либо. Какой бы серьезной ни была проблема, Санта Муэрте поможет, не требуя ничего взамен. Если же ты захочешь сделать Ей подношение в знак благодарности, то сделай это от всего сердца. Однако помни, что само обращение к Ней высвобождает мощные силы, с которыми нужно обращаться с благодарностью и большой осторожностью. Ответственность за неправильное применение того, что я описываю в данной книге, ложится исключительно на плечи самого человека, если вдруг он решит воспользоваться этой информацией для совершения каких-то не очень хороших дел. Важно помнить, что рано или поздно любое действие, направленное кому-либо во вред, обращается негативными последствиями для нас самих.

Любопытная легенда связана с известной гравюрой Хосе Гваделупе Посады «Катрина», которую сегодня можно встретить на эстампах, небольших бумажных картинках, цепочках, кольцах, кулонах, в виде объемных фигур разных оттенков и размеров. В местечке Сан Панталеон, где сотни людей поклонялись этому образу, по иронии судьбы от свечи, поставленной одним из верующих, разгорелся пожар и, предположительно, уничтожил образ. В этом же городке другой преданный последователь сделал новый образ из дерева и поставил его возле святилища, где верные последователи выражали свою преданность культу ежегодно 27 июля. Местные жители носили фигурки



Санта Муэрте на шее и с абсолютным благоговением почитали этот образ. Добытчики минералов уповали на защиту со стороны Санта Муэрте, надеясь, что на работе с ними не случится ничего плохого, и что они вернутся домой целыми и невредимыми. Каждый раз у Санта Муэрте становилось все больше последователей, так как обращенные к Ней просьбы выполнялись. Некоторое время спустя добыча минералов закончилась, и люди покинули деревню. С тех пор ничего не известно об образе, который они почитали.



Во время путешествия в Мексику я узнала о Сеньоре Энрикете Ромеро Ромеро (с которой не удалось познакомиться лично), человеке, известном своей глубочайшей преданностью культуре. Она основала первую часовню Санта Муэрте и заверяет, что Ее культ не связан с магическими практиками, колдовством и сатанизмом. У Ее алтаря люди исключительно молятся, обращаются к Ней с просьбами и делают подношения Ее Святости. Прихожане являются католиками и в своих молитвах постоянно

Взывают к Всевышнему, Христу и Деве Гваделупской, “ибо Ее Святость не чуждается христианской религии” несмотря на то, что католическая церковь не признает Ее культа. Часовня находится напротив дома Энрикеты и утопает в цветах и фруктах, принесенных в качестве подношений (особенно бросается в глаза огромное количество яблок, которые являются символом изобилия). Также там можно увидеть свечи, игрушки, денежные купюры и монеты, сладости, сигареты и сигары, алкогольные напитки в стаканах и бутылках.

Высота скульптуры Санта Муэрте (известной также как Госпожа Теней, Белая Госпожа, Белая Дева, Черная Госпожа, Жница, Костлявая) в

часовне составляет два метра. Это стандартный скелет, который облачают по образу Святой Девы в одежды различных цветов, каждый из которых имеет определенное значение. Ее шея, коса, весы и руки увешаны жемчужными, золотыми и серебряными браслетами с драгоценными камнями. Все это подношения в знак благодарности за совершенное чудо или оказанную помощь.

Уже сорок лет семья Ромеро служит культу, утверждая, что для Госпожи не имеет значения социальный и трудовой статус Ее приверженцев. Именно поэтому по адресу «улица Альфарерия 12» можно увидеть представителей самых разных слоев населения, равно как и самого разного возраста.

В первый понедельник каждого месяца они меняют облачение Санта Муэрте в соответствии с сезоном и запросами прихожан. Обычными цветами облачения являются красный, символизирующий любовь и страсть; зеленый, символизирующий надежду; синий – цвет чистоты и умиротворения. Данные цвета характерны и для одеяния Девы Марии.

Праздником Санта Муэрте является 1 ноября, День Мертвых. Накануне, 31 октября читается особая молитва, сопровождающая процесс облачения Санта Муэрте, подобно невесте, в белую тунику. В этот день, равно как и в первый понедельник каждого месяца совершаются ночные молебны для освящения образов, которые приносят верующие. Во время молебнов перекрываются все близлежащие улицы. Подходящие к алтарю Санта Муэрте испытывают то же благоговение и преданность, что и перед Христом и католическими святыми. Они так же крестятся, молятся, обращаются к с просьбами и совершают подношения. Количество последователей культа растет изо дня в день.

К месту проведения церемонии почитания стекаются продавцы со всевозможными товарами. Здесь продаются прохладительные напитки, цветы, свечи, фигуры Санты, одежда, флаеры с Ее изображением и специальными молитвами, сигареты и сигары, которые, как считается, Она любит больше всего.

Тетя Сеньоры Ромеро, Леонор Паредес, также прониклась идеями культа и стала его активной последовательницей в 1962 году. Тем не менее, найденные учеными образы и остатки ритуальных элементов датируемые XIX веком указывают на возможное существование культа уже в те времена, особенно принимая во внимание, что шаманы Катемако издавна поклонялись Санта Муэрте.

Зачастую у Санта Муэрте просят верности со стороны любимого человека. Это связано с легендой, согласно которой Санта Муэрте была когда-то женщиной, жившей в доиспанский период. Ей изменил муж, чего она не смогла пережить и покончила с собой. Видя ее страдания, Бог сделал Ее покровительницей супружеских союзов. Именно благодаря этому статусу Она может жестоко наказать неверного мужа, если о том Ее попросит его супруга. По той же причине к Санта Муэрте обращаются

с просьбой привлечь внимание одного человека к другому в целях последующего создания семьи. Также у Нее просят о том, о чем не осмеливаются просить у других святых. Например, у Нее можно попросить смерти врага, соперника или неверного партнера; о том, чтобы невзгоды обрушились на головы недоброжелателей или завистников, или же чтобы любое исходящее от них зло обернулось против них самих. Санта Муэрте рассматривается как существо, несущее справедливость, а, следовательно, Она не будет выполнять капризов, но непременно даст каждому по заслугам. В этой связи всем последователям культа рекомендуется вести праведный образ жизни и сдерживать обещания, данные Санта Муэрте.

## Глава 2 – Почему культ священной смерти получает всё большее распространение?




Ответ на этот вопрос очень прост. Практически все религии стран, откуда мы с вами родом, основаны на угрозах и предупреждениях о том, что нас ждёт наказание за плохие мысли и поступки. Каждый из нас в определённый момент своей жизни испытывал негодование, кричал и говорил неподобающие вещи в порыве гнева, такова уж человеческая природа. Что же делает особенной Санта Муэрте, Прекрасную Деву, Костлявую, Святую Госпожу, Катрину? То, что мы можем попросить у Нее что угодно, и что Она готова помочь в равной степени и королю, и крестьянину, независимо от их прошлого. Она всегда смотрит в будущее,

зная, что в жизни каждого бывает период, когда он может потерять жизненные ориентиры. Но если нам скажут, что настал наш последний час, мы, скорее всего, позабыв о материальном, попытаемся привести в порядок наши отношения с близкими. И уж точно каждый из нас пожелает, чтобы его смерть была спокойной и безболезненной.

Роль Санта Муэрте и Ее забота о каждом человеке в течение долгого времени интерпретировались неверно и не в Ее пользу. Однако люди, которые Ей молятся и обращаются к Ней, обретают огромное облегчение и утешение, и потому сами они являются основными распространителями культа, передавая знание о нем из поколения в поколение.

## Глава 3 – Виды изображения Санта Муэрте

Санта Муэрте может быть представлена в виде мужской или женской фигуры. Мужская фигура облачена в одежды темных цветов, в руках у нее коса и четки, а женская фигура одета в длинную сатиновую тунику белого цвета и золотую корону. Санта Муэрте также может быть представлена в виде черепа, скелета в тунике, иногда держащего в руках косу или весы, символизирующие всеобщее равенство. Возможно изображение как в виде женщины преклонного возраста, так и в виде молодой красавицы, одетой в белое, черное, красное, желтое или одеяния других цветов.



Самым классическим изображением являются черно-белые и разноцветные эстампы. В их отделке используются смолы, стекло, металл, папье-маше, дерево, кость, и т.д. Человек, их изготовивший, самостоятельно их освящает.

#### Сидящая Санта Муэрте

Фигура восседает на троне, откуда наблюдает за всем, происходящим в мире, как истинный служитель Создателя. В руках у Нее либо коса, которой Она отсекает негативную энергию, либо весы, при помощи которых Она поддерживает баланс между духовным и материальным. Ее также часто может сопровождать какое-нибудь живое существо, например, филин, являющийся представителем тонкого потустороннего мира. Если есть желание поставить фигуру Санта Муэрте в юридической консультации, то идеальным будет фигура зеленого цвета.

#### Санта Муэрте, сидящая на земном шаре

Земная сфера – это скорее символ Ее силы, нежели образ, к которому стоит обращаться с просьбами.

У одетой в тунику Санта Муэрте голова поднята вверх. Так Она неотрывно смотрит на Создателя всего видимого и невидимого, готовая вечно и преданно служить Ему, защищая человека от всего плохого при помощи своей косы.

#### Санта Муэрте, сидящая на полу

Данный образ символизирует скромность и преданность. Его располагают в простеньких алтарях, однако это отнюдь не означает, что он обладает меньшей силой, чем любой другой.

#### Стоящая Санта Муэрте

Самый распространенный образ: Санта Муэрте в полный рост, укутанная с ног до головы в тунику, талия перевязана поясом, длина рукавов туники составляет примерно три четверти высоты фигуры. В руках у Санты земной шар как символ Богом вверенной Ей власти над жизнью каждого существа, живущего в этом мире. Также Она может держать книгу, косу, светильник или весы. Скелетообразное тело излучает силу, величие, высокий уровень духовного развития, олицетворяя защиту и святость. Данный образ может также встречаться в католических алтарях, поскольку является эквивалентом христианской Девы Марии. Свойственный ему белый цвет указывает на глубокий мистицизм, а сама туника – на личностный рост, здоровье и процветание во всех сферах жизни.



С раскинутыми руками

Олицетворяет защиту, заботу и материнское сострадание. Для Нее не имеет значения твое социальное положение, Она всегда готова принять тебя в свои объятия и помочь в любой сложной ситуации. Одета в свободную тунику, в одной руке Она держит земной шар, а в другой – косу. Ее можно расположить рядом с другими образами как защитницу.

С филином

Филин, являясь мистическим символом связи земного мира с потусторонним, ввиду своего ночного образа жизни, защищает от всевозможного зла, проклятий и отражает отрицательную энергию. Он обычно располагается у Санта Муэрте в ногах и, как очень внимательный и верный страж, предупреждает о присутствии ненависти и негатива в атмосфере. Этот образ используют в алтарях для защиты.

С песочными часами

Одета в плащ фигура стоит в полный рост в несколько изогнутой позе и держит в руках песочные часы, символизируя конечность времени пребывания каждого живого существа на земле. В другой руке у Нее масляная лампа, которая символизирует духовный свет каждого из Ее преданных служителей, который освещает им верный путь в любой ситуации, какой бы сложной она ни была.



Из папье-маше

Сам процесс создания таких фигур насыщает их энергией. Являясь результатом ручной работы, каждая из них уникальна и неповторима по форме, размеру, рисунку и украшению.

Милосердная

В этом случае Санта Муэрте, одетая в плащ, находится в сидячем положении, у Нее на коленях лежит человеческое тело, которое Она одной рукой поддерживает за торс, а другой – за ноги. Приподняв голову и направив взор вверх, Она просит у Создателя милости и справедливого суда для своих приверженцев. Эта фигура приносит духовный покой, изобилие и гармонию.

## Глава 4 – Символы Санта Муэрте



### Коса

Коса обрубает враждебную энергию, освобождая нас от любого вредного воздействия и зла, приходящих извне. Отрезая негатив, который нам могут посылать люди, она дает ощущение защиты. Являясь инструментом, который используют в сельском хозяйстве, коса также символизирует урожай новых надежд и приносит финансовое благополучие.

### Земной шар

Представляет физическую, экономическую или материальную сторону, которая также содержит более тонкие, духовные элементы, сконцентрированные в определенных периодах времени. Этот символ охватывает идею потусторонних, тонких сил, стоящих за материальным. Земной шар в руке Санта Муэрте означает, что ты можешь получить необходимую силу для того, чтобы достичь успеха в любой сфере и в любом деле. Этот образ дает успех, уверенность, независимость, способность управлять и завоевывать.

### Песочные часы

Песочные часы ассоциируются с Богом Времени из греческой мифологии. Это символ инверсии и взаимоотношений между земным и потусторонним миром. Он связан с вечной подвижностью, которой обладают магические и божественные существа.

Песок – это время нашей жизни, символ, говорящий о том, что надо жить в осознанности по отношению к каждому своему действию, без спешки, не создавая себе дополнительных проблем и осложнений. Песочные



часы дают нам терпение и веру в то, что все поставленные нами цели непременно будут достигнуты.

У Санта Муэрте можно попросить обратить ход времени в нашу пользу, быстрее или медленнее, в зависимости от того, что нам необходимо.

Сова (Филин)

Сова – это ночное существо, обладающее острым зрением и безупречным чувством пространства. Это символ наших глаз и чувств, который помогает нам продвигаться вперёд, несмотря на растерянность и временную неспособность видеть правильное направление в сложных ситуациях.

Образ совы связан с мудростью и способствует развитию интеллекта.

Сова также выполняет функцию вестника Санта Муэрте, и, следовательно, именно через нее можно передавать Санте свои просьбы.

В целом, сова развивает нашу способность правильно ориентироваться в трудных ситуациях и мудро поступать, приносит новые идеи, помогает улучшить знания, творческие способности, а также интеллект.

Лампа или фонарь

Это символ духовности и интеллекта. Свет всегда освещает правильный путь, олицетворяет ясность и принимаемые в течение жизни решения. Пока наш путь освещен, мы можем продвигаться вперед. Свет – твой спутник в мрачные периоды жизни, когда кажется, что кроме проблем ничего больше не существует. Свет выводит нас из невежества и приводит к истине. Обращает нас к поиску ответов и решений внутри себя. Помогает обрести душевный покой, ясность и гармонию.



## Весы

Весы – это неизменный мистический символ справедливости (вспомните весы Фемиды), имеющий халдейское происхождение. Это баланс между виной и наказанием. Обычно весы имеют вид двух подвешенных чаш одинакового размера, расположенных на одном уровне, что указывает на беспристрастность правосудия.

Если чаши не расположены на одном уровне, нарушается баланс, и в действие вступают силы наказания и саморазрушения. Весы ассоциируются с нашим внутренним балансом, обеспечивающим душевный покой и счастье.

В целом, весы помогают обрести стабильность, покой, твердость и уверенность в себе.

## Глава 5 – Цвета Санта Муэрте



Цвета и тип туники Санта Муэрте имеют особенное значение. Туника, укрывающая фигуру с головы до ног, олицетворяет скрываемую нами от внешнего мира истинную сущность под покровом ложных «я». Мы демонстрируем свои уникальные и прекрасные лицо и кожу, но если

копнуть поглубже, то мы неизбежно наткнемся на кости и череп – то, во что превратится каждый без исключения с наступлением Смерти.

Наиболее распространенными цветами Санта Муэрте являются белый, черный и красный. Однако ниже я привожу подробное описание значений как этих, так и других цветов.

Золотой



Символизирует экономическую силу, деньги, успех и ликвидность. Золотая фигура, с головы до ног укутанная в тунику, идеально подходит для мест, где осуществляется предпринимательская деятельность. Она заряжает дела соответствующей энергией и открывает новые финансовые возможности.



### Цвет слоновой кости

Этот естественный цвет помогает поддерживать покой, гармонию и приносит успех в делах в любом месте, где будет расположена фигура. Рекомендуется для жилища и офисов

### Красный

Этот цвет связан с любовью, сексом и страстью, особенно если фигура стоит в полный рост, а в ногах у нее сидит филин. Помогает поддерживать гармонию с партнером и окружающими, способствуют эмоциональной стабильности и взаимопомощи между членами семьи.



## Белый

Олицетворяет покой и умиротворение, а также способствует полному очищению помещения. Особенно рекомендуется для жилищ, где преобладают такие негативные энергии как зависть и вражда между членами семьи.



## Зеленый

Ассоциируется с правосудием и проблемами, имеющими отношение к закону, в связи с чем глубоко почитается представителями соответствующих профессий. Рекомендуется для юридических консультаций.



## Янтарный

Данный цвет помогает в лечении нарко- и алкогольной зависимости и потому чаще всего встречается в реабилитационных центрах. Обычно под образом Санта Муэрте оставляют листочек с именем страдающего той или иной зависимостью, и Она начитает творить с больным настоящие чудеса.



## Черный

Черный образ полностью защищает дом и офис от любых негативных магических воздействий, которые могут произвести недоброжелатели над человеком, будь то черная магия, Пало Майомбе, Сантерия или Вуду.

Также помогает своему владельцу в успешном и свободном от препятствий достижении целей, скрывая его истинные мотивы от потенциальных врагов.



Синий

Цвет мудрости, способствующий концентрации, лучшему пониманию и точности изложения идей.

Таким образом, синий ассоциируется с учебой и людьми, имеющими отношение к преподаванию.





## Фиолетовый

Олицетворяет трансмутацию, переход негативной энергии в позитивную. Также ассоциируется со здоровьем, как душевным, так и телесным. Фиолетовый пользовался большой популярностью среди шаманов и целителей.

Однако некоторые последователи считают, что белый цвет также символизирует здоровье.



Желтый

Ассоциируется с ликвидностью, процветанием и экономическим успехом, дает силу и энергию. Идеален для любого вида бизнеса.



## Розовый

Связан с чувствами, любовными делами, женскими вопросами и дружбой. Используется в поиске пары, для обретения эмоциональной стабильности и для смягчения чьего-то крутого нрава.



Серебряный

Связан с делами денежными, считается цветом удачи и изобилия, приносящим деньги и успех. Этот цвет очень близок любителям азартных игр.



Иногда с удивлением замечаешь у игрока или человека, делающего ставки, малахитовый камень или фигурку Санта Муэрте серебряного цвета. Это один из цветов, которые наиболее хорошо проводят энергию, а в азартных играх это как раз то, что нужно – позитивная энергия, приносящая удачу.

Медный или серый

Символизирует твердость и финансовые дела. Также используется в ритуалах для нейтрализации отрицательной энергии, встречающейся на нашем пути. Помогает разблокировать любые проблемы, связанные с деньгами, равно как благополучно завершить любые дела, направленные на получение прибыли. Именно поэтому у Санта Муэрте появилась туника и такого цвета.



Цвет кофе

Облегчает связь с запредельным, потусторонним миром. Улучшает концентрацию и телепатию.



## 7 цветов

Семицветная фигура обычно стоит в характерной для Нее уверенной позе. В одной руке Она держит свою неизменную косу, которой так боятся одни и защиты которой так жаждут другие, поскольку с одной стороны, Она забирает жизнь всех существ, а, с другой, обрубает окружающую нас негативную энергию. В другой руке у Нее земной шар, наш дом, символизирующий Ее преданное служение Всемогущему Творцу. Иногда вместо земного шара она держит весы, как символ баланса между духовным и материальным миром человека.



Комбинация из 7 цветов придает дополнительный заряд обрядам. Этими цветами являются: золотой, серебряный, медный, красный, фиолетовый, зеленый и синий. Золотой привлекает деньги. Красный – цвет страстной любви и семейственности. Фиолетовый – цвет трансмутации, превращения негатива в позитив, а также выздоровления больных. Серебряный связывают с финансовыми делами, удачей, успехом и изобилием. Цвет меди нейтрализует заряд негативной энергии. Зеленый- цвет справедливости, а синий – неба и океана, бесконечности и духовности

## **Глава 6 – Алтари и их подготовка, подношения**

Для почитания Санта Муэрте нужен алтарь. Это портал, через который мы устанавливаем с Ней связь и привлекаем энергию Ее царства в наш мир. Это освященное место, где в окружении образов и предметов, олицетворяющих нашу преданность, мы наполняемся духовно.

Однако хочу отметить, что алтарь, сооруженный в Мексике, будет отличаться от алтаря, сооруженного в Европе или других уголках мира.

Для начала рассмотрим оригинальный, мексиканский стиль сооружения алтарей.

Первым делом надо выбрать просторное и удобное место. Старайся сделать его недоступным случайным любопытным взорам, поскольку



лишь присутствие верующих и преданных культу людей придает алтарю силу. Если это семейный алтарь, то рекомендуется располагать его в спокойном, хорошо вентилируемом месте, куда с легкостью можно прийти помолиться.



Желательно сделать стены алтаря черными, так как черный цвет защищает дом, офис, места, где осуществляется предпринимательская деятельность.

Верхняя стенка алтаря должна быть темно-фиолетовой, а сам алтарь нужно занавесить темно-фиолетовой тканью. Располагать его следует у западной стены, с той стороны, где заходит солнце.

У основания алтаря ставится маленький стол, который накрывается платком или скатертью черного цвета. Ткань должна доходить до пола со всех сторон.

При возможности рекомендуется использование инвентаря из натуральных материалов, что обеспечит поступление более чистых и мощных света и энергии.

В зависимости от характера наших просьб, можно менять черную скатерть на скатерти других цветов, привлекая таким образом необходимую для выполнения наших просьб энергию.

Как только появится место для установки алтаря, из дерева, металла, глины или любого другого природного материала необходимо изготовить ящик, меньшего размера, чем алтарь.

На этот ящик помещается Санта Муэрте на высоте, соответствующей нашему росту, или выше, если мы хотим выразить Ей особое почтение. Ящик обивается изнутри красной тканью, а снаружи – черной. В нем мы

будем хранить все атрибуты, необходимые для привлечения небесных духов, а сам ящик будет запирается на ключ, который будет хранить человек, ответственный за алтарь.

В этот ящик рекомендуется класть кости ночных животных, что-то напоминающее об умершем близком, кладбищенскую землю, прах или землю с мест, содержащих мощную энергетику доиспанских предков, кварцевые камни, магнетит и кристаллы. Все эти материалы заворачиваются предпочтительно в фиолетовый платок, перевязываются тонкой лентой черного или фиолетового цвета. По обе стороны от фигуры или образа Санта Муэрте ставятся свечи, а также цветы и благовония. Можно поставить глиняную тарелку, пепельницу и стеклянный стакан. Все эти предметы должны использоваться исключительно для Санта Муэрте.



Самый подходящий для установки и освящения алтаря день – вторник. Утром Санта Муэрте излучает творческую энергию, Она готова принимать вызовы. Вечером Она достигает пика своей силы, а ночью максимально концентрирует оккультные энергии. Установкой алтаря надо заниматься в спокойном состоянии, без спешки и тревог, всецело посвятив себя Санта Муэрте.

Фигуру Санты можно выбрать по своему вкусу. Их обычно изготавливают из глины, смолы, стекловолокна и папье-маше с различной символикой, которая описывалась ранее. Тип фигуры (в полный рост, сидячая, на троне и т. п.) и цвет выбираются в соответствии со твоими потребностями. Можно взять сразу несколько разных фигур, для

соответствующих ритуалов, и расположить их отдельно, каждую со своими подношениями. Однако в целом рекомендуется выбрать образ, который излучает спокойствие, укрепляет веру и преданность.

Также можно использовать распечатанное изображение Санта Муэрте или картину, если нет места для фигуры. Более того, изображения удобнее транспортировать в случае переезда. Санта Муэрте встречается в самых разнообразных видах, а потому важно выбрать для себя тот образ и форму, которые покажутся тебе наиболее близкими.

Далее необходимо освятить алтарь. Этим должен заняться человек, умеющий работать с энергией смерти, и который вызывает у тебя доверие. Однако, если ты сооружаешь алтарь для себя, то и освятить его ты можешь самостоятельно. Для этого необходимо предварительно очистить свое тело, душу и дух, что является неотъемлемой частью любого ритуала. Прими горячую ванну, которая раскроет поры и поможет тебе наполниться энергией. Затем оденься в белое и, одеваясь, прочитай эту молитву:

О, Господь, прости меня, прошу!

Я совершал ошибки, но теперь о них сожалею.

Прости меня за совершенное мной зло

В ведении и неведении,

Обещаю Тебе поступать правильно,

Ибо светлы силы, к которым взываю,

И не помышляю никакого зла.

Я делаю это, беспокоясь

О счастье близких и о своем собственном счастье.

Если Ты решишь иначе,

То я это приму.

Читаются по 3 раза «Отче Наш» и «Богородица».

Ритуал Очищения

Проводится перед началом всех остальных ритуалов, поскольку для того, чтобы вызвать Санта Муэрте, необходимо очистить помещение от посторонних энергий.

Материалы:

– ступка для смеси ингредиентов

– белая свеча

– очищающая смесь (гранулированная): немного благовоний, немного мирра, немного руты, немного лаванды, щепотка молотого перца чили

– кадило для смеси

– стеклянный бокал с водой

– соль



Сначала проведи самоочищение, о котором говорилось ранее, поскольку очень важно полное соблюдение чистоты на физическом плане.

В ступке приготовь смесь, в достаточном количестве для окуривания всего помещения. Зажги свечу и расслабься, представь негативную энергию, выходящую из твоего тела и то, как оно постепенно очищается. В этот момент крайне важно визуализировать, как вся эта отрицательная энергия сгорает и исчезает. Затем оставь свечу гореть, и, когда она догорит, выброси ее остатки.

Благослови воду, соль и благовония (можно использовать святую воду), брось щепотку соли в воду. Обойди все комнаты в доме с кадилом. Очисти дымом каждый угол. Визуализируй, как свет распространяется по всему дому и обволакивает его. Задержись у каждой двери и каждого окна, повторяя: «Освещаю эту... (дверь, окно, комнату, дом)». Затем возьми бокал с соленой водой и снова обойди дом, окрести им каждую стену. Удостоверься в том, чтобы в доме не осталось «темных», не окропленных углов.

Очищение алтаря

Для очищения необходимо провести определенный обряд и обратиться к Санта Муэрте.

Материалы:

- благовоние на твой вкус
- крепкий алкогольный напиток
- 3 тонкие или толстые свечи белого цвета
- цветы и вазы
- сигарета или сигара
- спички

Описание процесса:

Цветы можно купить любые. Хорошо, если их кто-то тебе подарит или их вырастишь ты.

Сначала сделай глоток выбранного напитка, затем снова набери его в рот и sprysni алтарь таким образом, чтобы жидкость попала во все места. Важно использовать содержимое только этого глотка. Помни, что алтарь должен находиться в хорошо проветриваемом месте, и в момент выполнения обряда не должно быть никакого зажженного огня, чтобы не спровоцировать несчастного случая. Далее трижды прочти «Отче Наш» и «Богородицу».

Налей напиток в бокал Санта Муэрте, зажги сигарету или сигару. Сдуй появившийся дым в сторону алтаря и фигуры или изображения Санта Муэрте. Повтори это девять раз и затем прочти следующую молитву:

Во имя Отца и Сына и Святого Духа,  
Непорочного Божественного Света,  
Прошу Тебя об исполнении моих просьб  
Отныне и до наступления дня, часа и минуты,  
Когда Всевышний велит Тебе  
Привести меня к Нему!  
Смерть моя, которую люблю всем сердцем,  
Не лишай меня Своей защиты!  
Да будет так.

Молясь, зажги свечи и благовония, поставь цветы в вазы. На полное осуществление освящения алтаря потребуется 9 недель. Начиная с первой пятницы после проведения обряда, тебе нужно будет читать эту молитву при зажженных свечах. Не забывай менять цветы, они всегда должны выглядеть свежими.

Чтение молитвы нельзя прерывать. Если по какой-то причине это произошло, то тебе придется начать с самого начала. Этот факт может

говорить о твоей неполной готовности поклоняться культу и взаимодействовать с его мощными энергиями.

Далее описывается общий порядок сооружения алтаря. Устанавливаем подставку под алтарь, читая молитву Санта Муэрте и несколько раз «Отче Наш». Затем накрываем подставку скатертью, правой рукой зажигаем белую свечу, которая предварительно должна быть освящена, и снова читаем молитвы. Далее в алтарь помещаем выбранный образ Санта Муэрте, который необходимо очистить накануне и оставить его на ночь в покое. Для придания ему большей силы можешь сбрызнуть его своей туалетной водой. Весь процесс должен происходить при отсутствии в доме посторонних людей, дабы избежать присутствия чужих энергий.

Рекомендуется убирать алтарь каждые 9, 18 и 27 дней. Если ты пропустишь один из этих дней, можно провести уборку в любой вторник в полдень, но ни в коем случае не на рассвете, не вечером, не ночью и не в плохую погоду.

Во время очищения стирается скатерть, опустошаются все тарелки, стаканы, кадила, выбрасываются завявшие цветы (так как они впитали в себя весь негатив в помещении), сгоревшие свечи, в том числе свечи, использованные в качестве особого подношения. В отличие от скатерти, предметы алтаря не моются, а протираются влажной тряпкой, так как нам важно сохранить энергию сделанных подношений. Скатерть же, в свою очередь, вбирает в себя полностью как позитивную, так и негативную энергию алтаря, и поэтому ее необходимо стирать, поддерживая тем самым в чистоте.



Если ритуал проводится для чужого человека, а не для себя, то по его завершении все использованные предметы выбрасываются. Их можно сохранять только если речь идет о близком члене семьи.

Сделанные подношения просто выбрасываются, их нельзя ни пить, ни есть, ни курить, так как теоретически они отдали свою энергию Санта Муэрте.

Важно помнить, что обращаться к Санта Муэрте за помощью нужно лишь в особые моменты, при наличии реальной необходимости, ведь все в этом мире имеет определенную цену, и за желание удовлетворить свою прихоть зачастую приходится очень дорого расплачиваться. Ритуалы для себя нужно выполнять со смирением, преданностью и верой в то, что желаемое сбудется. Это в значительной степени повышает шанс получения положительных результатов. Никогда не спешите, находите необходимое для совершения ритуала время. Также важно заботиться о своем здоровье наилучшим образом, так как этот фактор играет огромную роль в процессе выполнения ритуала. Нежелательно



пребывать в состоянии усталости, нельзя находиться под воздействием наркотиков или алкоголя.

Если другой человек попросит тебя совершить для него обряд или ритуал, помни, что тебе потребуются двойная преданность и вера. Чтобы помогать другим, необходимо обладать соответствующим даром и призванием. Более того, нельзя делать это за деньги или из какой-то другой корысти.

Нельзя выполнять два ритуала одновременно. Для получения оптимального результата необходима только одна энергия. Все обещания, данные Санта Муэрте должны быть выполнены.

Необходимо мыть руки до и после каждого ритуала. Молитвы, которые не знаешь наизусть, можно зачитывать.

Еще один ритуал освящения

Это еще один способ привлечь к алтарю Святой сущности Санта Муэрте. Ритуал будет обладать наибольшим эффектом, если провести его в субботу поздно вечером.

Материалы:

- жидкий экстракт розы
- жидкий экстракт руты
- лепестки роз или красных гвоздик
- благовония и мирра в гранулах
- кадило
- вода комнатной температуры
- емкость, в которой будешь совершать омовение фигуры Санта Муэрте
- пчелиный мед
- деревянная ложка

Описание процесса:

В емкость для омовения вылей воду, экстракты розы и руты. Высыпи лепестки и добавь немного меда, перемешай все деревянной ложкой. Зажги свечи в алтаре, чтобы поприветствовать образ Санта Муэрте. Зажги смесь благовоний и мирры. Погрузи фигуру в этот раствор и попроси Санту войти в нее, произнося следующее:

Святая Смерть,

Я призываю Тебя: приди сюда

И войди в этот образ, который освящаю,

Во имя Отца и Сына и Святого Духа.

Да будет так.

Закончив, поставь фигуру в заранее подготовленный алтарь.

## 6.1. Подношения



### Вина и ликеры

Являются основными традиционными подношениями, так как Санта Муэрте обожает алкогольные напитки, и чем выше градус, тем лучше. Их выбор будет зависеть от финансовых возможностей делающего подношение. Главное, предлагать их с любовью и преданностью. Необходимо использовать стеклянные стаканы или бокалы, и обновлять их содержимое, когда оно будет мутнеть, плесневеть или покрываться пылью.

В качестве подношения рекомендуются следующие горячительные напитки: водка, текила, ром, мескаль и пиво. Их наливают в стеклянный стакан или бокал.

### Сигары и сигареты

Они очень нравятся нашей Госпоже. Предлагаемую в качестве подношения сигарету или сигару рекомендуется оставить незажженной в первый день, и зажечь ее на второй. Сигареты и сигары используются в специфических ритуалах, в том числе в религиях, происходящих из Африки, как, например, Сантерия или Пало Майомбе. Лучше использовать сигары из натуральных табачных листьев, поскольку в них содержится меньше вредных веществ. Заженная сигарета помещается рядом с образом Санта Муэрте, что помогает отогнать энергию зависти, окружившую работу, бизнес или семью. В случае использования сигары

необходимо раскурить ее и выдохнуть дым, чтобы очистить алтарь от негативной энергии. Данную процедуру, при желании, можно повторить несколько раз.

### Цветы

Представляют собой традиционное подношение. Не имеет значения, какие именно цветы возлагать, если это делается с почтением. Санта Муэрте нравятся розы, гвоздики, туберозы, гардении, тюльпаны и т.п. Важно, чтобы цветы были свежими и по возможности дикими, поскольку в таком случае они сохраняют свою чистоту. Цветы, начинающие увядать, необходимо убирать, поскольку они впитывают и удерживают весь негатив, который их окружает, а нам этого не надо. Чаще всего в качестве подношения используются розы. Белые розы служат для привлечения здоровья и защиты от душевных и физических недугов. Красные связаны с любовными вопросами, эмоциями, душевным спокойствием, страстью и сексуальным желанием. Чтобы появились работа, деньги, улучшилось общее финансовое положение, нам понадобятся желтые. Согласно же общему правилу, Санта Муэрте обычно преподносятся белые цветы.

### Благовония

Ароматические вещества и благовония символизируют очищение помещения и человека и издревле применяются в религиозных и спиритических ритуалах во всех культурах. Их рекомендуется использовать один-два раза в неделю.

Выбор благовония зависит от желаемого результата:

- копал: трансформирует негативную энергию в доме или же в месте ведения бизнеса, открывает возможности для успешного развития дела. Когда благовоние уже зажжено, рекомендуется открыть двери и окна, чтобы впустить свежие энергии.
- сандал: связан с экономическим процветанием, богатством, денежным потоком и успешным получением желаемого.
- мирра: устраняет зависть, провокации, сплетни и ненависть. Наши просьбы дойдут до Госпожи быстрее, если мы сожжем две ароматические палочки или конуса рядом с Ее фигурой.
- розы: представляют самый характерный запах любви и потому используются в любом ритуале, предназначенном для ее привлечения. Роза является афродизиаком, пробуждает страсть и сексуальное влечение к партнеру. Использование трех или более конусов создает благоприятные условия для появления новой любви.
- мускус: связан со здоровьем, как физическим, так и душевным, препятствует появлению болезней в доме.
- жасмин: привлекает успех в бизнесе.

– гвоздика, ваниль и сирень: используются в разрешении вопросов сердечных и вопросов, связанных с чувствами, а также для привлечения гармонии в отношения.

Первым благовонием, которое когда-либо использовалось для поклонения, был копал, применявшийся различными культурами, населявшими нашу страну, еще в доиспанский период. Его использование в алтаре – дань уважения древним традициям.

Рекомендуется использовать кадила из натуральных материалов: глины, камня, дерева и т. д.

#### 4 элемента

В алтаре Санта Муэрте непременно должны присутствовать 4 элемента, поскольку они выполняют роль проводников наших просьб. Огонь символизируют свечи. Что касается воды, не менее важного элемента, нашей Госпоже будет достаточно одного наполненного стакана. Землю будут представлять наши подношения: цветы, фрукты и т. д. Воздух – это также свечи и наши молитвы.

#### Вода

Обязательно должна присутствовать в алтаре, так как в мире духовном она не менее важна, чем в физическом, помогая канализировать энергию. Всегда используй чистую воду (из-под крана или очищенную), и наливай ее в стеклянный стакан или бокал. Не наливай до самых краев, и держи ее в алтаре минимум 15 дней или чуть меньше, если заметишь, что она загрязнилась или потемнела.

Очень важно обратить внимание на состояние воды, когда ты ее только поставишь на алтарь. Если она кристально чиста или в стакане появились пузырьки, то это означает, что Госпожа довольна предоставленным Ей алтарем, и что наступят как душевная, так и экономическая стабильность и все проекты будут реализовываться без проблем. Если состояние воды не изменилось с первого дня, то мы можем говорить о присутствии положительной энергии и о том, что все наши просьбы будут выполнены.

#### Хлеб

Этот священный продукт всегда должен присутствовать в алтаре, что означает, что еда в доме всегда будет в достатке. Положи кусочек хлеба (обычного или цельнозернового) либо булочку возле фигуры или изображения Санта Муэрте. Некоторые кладут лепешку, здесь выбор зависит от вкуса каждого. Хлеб надо менять часто, по меньшей мере два раза в неделю. Никогда не выбрасывай его в мусор, лучше всего оставлять его под деревом с густой кроной.

#### Фрукты

Фрукты в алтаре защищают от завистников и отрицательной энергии и всегда должны быть свежими. Обычно предпочтение отдается красным яблокам. Как правило кладутся 3-4 штуки. В некоторых ритуалах,

связанных с деньгами, используются желтые яблоки. Фрукты не выбрасываются в мусор и должны быть съедены до того, как начнут портиться. Некоторые фрукты, подносимые в свой сезон, используются в любовных обрядах.

### Сладости

Шоколад считается стимулятором эмоций. Именно поэтому на алтарь Санта Муэрте кладется целая плитка. Шоколад оберегает от негативных энергий, а также часто используется в любовных ритуалах.

В любовных ритуалах также используется мед, которого тоже должно быть в достатке.

В принципе на алтарь можно класть самые разнообразные сладости, желательно натуральные, в неограниченном количестве. Главное, чтобы они подносились от чистого сердца.

### Деньги

Если у тебя в офисе есть фигура Санта Муэрте, клади Ей в качестве подношения прибыль от первой продажи за день. Деньги могут лежать в алтаре до окончания рабочего дня или в течение первых 21 дня с момента открытия твоего предприятия.

Деньги используются в разнообразных ритуалах, направленных на улучшение личного или семейного благосостояния.

### Духи

Ароматы также имеют значение. Их использование позволяет персонализировать алтарь. Рекомендуются сбрызгивание Санта Муэрте своими личными духами.

### Растения и травы

– Камфора помогает вернуть человека. На бумаге пишется полное имя пропавшего и кладется под образ Санта Муэрте, после чего ожидается, что пропавший вскоре объявится.

– Базилик хорош для улучшения финансового благосостояния. Если объектом наших желаний является успех и достаток, это растение непременно должно присутствовать в алтаре.

– Рута избавляет от негативных вибраций, обмана, сплетен и укрепляет супружеский союз.

– Ромеро привлекает удачу, устраняет негатив и недобрые мысли.

– Мята решает неприятности на любовном фронте.

– Стевия привлекает противоположный пол и помогает покорять сердца.

– Дурнишник укрепляет любовь в паре.

– Пижма помогает обрести везение в любви.

### Камни

- Белый кварц избавляет от негативных мыслей, заряжает позитивной энергией.
- Розовый кварц дает силу и привлекательность в любви.
- 7 металлов привлекают деньги, изобилие и процветание.
- Магнетит способствует удачному ходу дел в бизнесе и торговле, используется для изготовления амулетов.
- Квасцовый камень помогает решить правовые вопросы.
- Агат привлекает удачу и деньги.

## Свечи

Огонь – один из четырех основных элементов, являющихся неотъемлемой частью любого ритуала. Он является мостиком, соединяющим физический и потусторонний миры, а также представляет собой источник силы и разрушения.

Зажигая свечу, мы обращаемся к силам природы: огню, воздуху, воде и земле. Воск представляет собой землю, которая превращается в воздух.

Когда зажигаешь свечу, выражай свою просьбу искренне, с преданностью и уважением, всегда представляя то, что хочешь получить. Старайся использовать свечи ярких цветов, а не пастельных тонов. Лучше зажигать свечи деревянными спичками правой рукой, если ты правша, и левой, если ты левша, так как использование активной руки добавит силы нашей просьбе.

Рекомендуется оставлять свечу догорать полностью, однако если по какой-то причине тебе нужно погасить ее, то лучше делать это влажными пальцами или каким-нибудь металлическим предметом. Никогда не задувай ее, потому что это может спровоцировать мощный всплеск энергии другого элемента – воздуха.

Отдавай предпочтение свечам хорошего качества, желательно парафиновым. Цвет подбирай в зависимости от своих потребностей. Наиболее используемыми цветами являются:

- белый: для обретения мира и спокойствия, для защиты жилища или рабочего места. Также используется в ритуалах освящения (как в ритуале Святого Причастия в католицизме), очищения, в медитации, гадании, обрядах, направленных на исцеление, укрепление духовной силы, ясновидения, способностей медиума и т. д.
- желтый: для привлечения денег, процветания, работы и для осуществления любой просьбы, имеющей отношение к финансам, равно как для привлечения удачи.
- оранжевый: для обретения силы как в нападении, так и в защите.
- розовый: для решения вопросов сентиментальных, смягчения черствых сердец, обретения друзей и любых ритуалов, связанных с женственностью.

– красный: символизирует силу и страсть, используется при обращении с просьбами, связанными с вопросами любви, секса, влечения, а также когда человек хочет встретить свою половинку, жениться или выйти замуж и обрести эмоциональную стабильность.

– золотой: помогает предпринимателям и коммерсантам найти возможные пути развития бизнеса, увеличить продажи и прибыль, привлечь деньги и экономическую стабильность.

– фиолетовый: все, что связано со здоровьем, ограждает от болезней.

– синий: для учащихся, улучшает концентрацию, остроту ума; помогает решить вопросы, связанные с работой, а также смягчить сердце начальства.

– зеленый: для решения юридических вопросов: часто применяется юристами и адвокатами, желающими достичь успеха и почестей на профессиональном поприще.

– цвет кофе: для общения с потусторонним миром, помогает укрепить дар ясновидения, телепатии и т.п.; помогает преодолеть любое препятствие, которое может возникнуть в повседневной жизни.

– цвет индиго: улучшает сон, исцеляет и укрепляет нашу духовность.

– черный: отражает посылаемый нам негатив, дает силу и власть, обеспечивает общую защиту, оберегает от неприятных соседей, а также помогает своему обладателю в беспрепятственном достижении его целей, скрывая его истинные намерения от потенциальных врагов.

Как интерпретировать огонь свечей

Если свеча погасла сама по себе безо всякой причины, это означает, что просьба будет выполнена, но, тем не менее, потребуются определенные жертвы и усилия.

Если свеча гаснет постоянно, то, возможно, это происходит из-за слишком короткого фитиля. Также причиной может быть плохое положение свечи. В этом случае надо затушить ее, дать остыть и поставить в другое место. Если затухание продолжится, это значит, что кто-то из твоего окружения очень сильно завидует тому, что ты делаешь и чем обладаешь. Оставь свечу на несколько минут остыть и затем проведи ей по всему своему телу, начиная с головы и заканчивая ступнями, и снова зажги, прочитай молитву. Если просьба была связана с любовными делами, то такое поведение свечи говорит о том, что просьба не будет выполнена, и тебе снова придется провести свечой по всему своему телу, как описывалось ранее.

Если вопрос был связан с финансами, то это подсказка, что надо вести себя предельно осторожно с деньгами, не давать в долг, поскольку и ты и тот, кому их одолжишь, эти деньги потеряете.

Если кончик пламени яркий, то это хороший знак: просьба будет выполнена и тебе будет сопутствовать везение.

Маленькое пламя советует тебе запастись терпением, так как придется долго дожидаться результата, и процессу выполнения твоей просьбы будут сопутствовать осложнения. Если просьба была связана с делами сердечными, то это означает разочарование в партнере либо в одном из членов семьи. По вопросам денег это знак того, что окружающие тебя люди помешают реализации желаемого.

Обычного размера ровное пламя указывает на то, что желаемое будет выполнено без проблем. Здесь важно понаблюдать за пламенем в течение 3 дней, чтобы удостовериться в том, что оно остается обычным. Обычное пламя характеризует синий и желтые цвета. При такой характеристике в теме любви тебя ожидает воссоединение с любимым, либо кто-то из твоих родственников женится. В экономических вопросах оно предсказывает процветание или повышение по работе и выполнение любой просьбы, связанной с деньгами. Не забывай благодарить Санта Муэрте за исполненные просьбы.

Качающееся пламя говорит о том, что в твоей просьбе будут изменения, и результат окажется неожиданным. В любви это знак нестабильности в паре и влияния негативного мнения третьих лиц на ваши отношения, что может привести к разрыву. В семейных вопросах это предупреждение о том, что не стоит обсуждать проблемы семьи на работе и наоборот. По теме денег могут возникнуть сложности на работе, а также может измениться твое служебное положение.

Сильное колебание пламени означает, что не стоит сомневаться ни в том, о чем просишь, ни в своих духовных и личностных возможностях, наоборот, стоит проявить большую настойчивость относительно воплощения своих задумок.

Пламя в виде спирали говорит о том, что твоя просьба была услышана, и вскоре ты получишь хорошие новости.

Наклон пламени вправо означает утвердительный ответ на твою просьбу в вопросах любви, денег, работы и т. п.

Наклон пламени влево – это отказ в выполнении просьбы, предупреждение о том, что на данный момент воплощение твоих замыслов нежелательно.

Неподвижное пламя символизирует затишье, стабильность, застой, а в любви – мир и покой.

Пламя искрит – есть препятствия на пути к достижению цели.

Поднимающееся и опускающееся пламя означает неясность запроса, спутанные желания, рассеянный ум.

Несколько восковых слез, соединившиеся в одну, указывают на сложности, которые тебе предстоит разрешить, а также на сомнения и невозможность найти правильное решение. В этом случае рекомендуется пересмотр своих мыслей и поведения.



Если слеза свечи стекает по левой стороне, то это означает медленное решение вопроса, а также что будут споры, недоверие, неуверенность, что изменения вряд ли произойдут и все останется по-прежнему.

Восковая слеза, которая, стекая, меняет свое направление, олицетворяет сомнения, которые могут одолевать тебя или кого-то относительно интересующего тебя вопроса. Грядет сложный период или эмоциональный кризис. Рекомендуется соблюдать осторожность.

Если свеча сильно плачет – это плохой прогноз. То, о чем ты просишь, не осуществится по меньшей мере в ближайшие 12 месяцев. Слишком много препятствий.

Свеча горит чисто, без стекания воска – это хороший знак: твоя просьба будет выполнена, причем, как в отношении материального мира, так и в отношении духовного.

Если свеча ломается, либо разбивается стакан, в котором она стоит, или же что-то происходит с подсвечником, это указывает на черную полосу в жизни просящего. Это может быть чье-то предательство или болезнь.

## **Глава 7 – Как подготовить свою Санта Муэрте. алтари для других стран, бальзамы**



## 7.1. Освящение образа Санта Муэрте

Для установления связи с силой Санта Муэрте, необходимо совершить специальный ритуал для того, чтобы Ее энергия вошла в имеющийся у нас образ, и мы смогли попросить у Нее то, в чем нуждаемся. Для достижения максимального эффекта рекомендуется провести этот ритуал в субботу поздно вечером.

Материалы:

- жидкий экстракт розы
- жидкий экстракт руты
- лепестки роз или красных гвоздик
- благовония и мирра в гранулах
- подставка под благовония или кадило
- вода комнатной температуры
- емкость, в которой будешь совершать омовение фигуры Санта Муэрте
- пчелиный мед
- деревянная ложка

Описание процесса:

В емкость для омовения вылей воду, экстракты розы и руты. Высыпи лепестки и немного меда, перемешай все деревянной ложкой. Зажги свечи в алтаре, чтобы поприветствовать образ Санта Муэрте. Зажги смесь благовоний и мирры. Погрузи фигуру в этот раствор и попроси Санту войти в нее, произнося следующее:

Святая Смерть,

Я призываю Тебя: приди сюда

И войди в этот образ, который освящаю,

Во имя Отца и Сына и Святого Духа.

Да будет так.

Закончив, поставь фигуру в заранее подготовленный алтарь.

## 7.2. Алтари, адаптированные для других стран.

Рабочий офис или предприятие

Материалы:

- стеклянный бокал с водой
- изображение Санта Муэрте золотого цвета

- кусочек цельнозернового хлеба
- сигара
- кокос
- 7 монет
- банкнота малого достоинства
- 3 красных яблока
- свеча для бизнеса
- упаковка ароматических конусов мирра
- глиняная тарелочка
- деревянный крест среднего размера
- желтая скатерть
- подставка под алтарь (при необходимости)

Описание процесса:

Найди подходящее место для установки алтаря. Можно на входе в твой офис или помещение, где осуществляешь свою предпринимательскую деятельность. Также можно расположить его рядом с тем местом, где у тебя хранятся деньги.

Установи подставку и накрой ее скатертью. Расположи образ Санта Муэрте по центру. Поставь перед ним бокал с водой, а рядом положи хлеб и кокос. В глиняную тарелочку положи крест, монеты и банкноту.

Ресторан

Материалы:

- Санта Муэрте золотого цвета
- стеклянный бокал с водой
- белая скатерть
- пачка сигарет
- кусок пшеничного или отрубного хлеба
- свеча “Быстрые Деньги”
- белая ваза
- 6 белых гвоздик
- подставка под алтарь (при необходимости)
- белая тарелка
- 12 монет разного достоинства, принадлежащие тебе
- ложка меда

– пепельница



Описание процесса:

Найди подходящее место для алтаря. Накрой подставку скатертью и расположи изображение Санта Муэрте по центру. Поставь перед ней бокал с водой и повтори:

Да придет процветание и успех в это дело,

Пусть всегда хватает денег всем участникам этого предприятия.

Да будет так.

Положи монеты и хлеб рядом с бокалом, поставь вазу с цветами, а в тарелку положи мед. Зажги одну сигарету для себя, а другую положи, зажженную, в пепельницу для своей Санта Муэрте. Зажги свечу у дважды прочитай «Отче наш», а также молитву свечи «Быстрые Деньги». Свеча должна гореть только когда ты находишься на работе. Уходя, гаси ее, но не задуванием.

Юридическая консультация

Материалы:

- изображение Санта Муэрте в зеленом цвете
- зеленая скатерть
- кокос

– весы



- тонкая или толстая свеча «Правосудие»
- немного тростникового сахара или меда
- 12 гвоздик, половина белых и половина красных
- сигара
- темное пиво
- белая тарелка
- 8 конфет со вкусом мяты
- 12 монет
- магнетит
- квасцовый камень
- глиняная пиала или тарелка
- подставка под алтарь при необходимости

Описание процесса:

Найди подходящее место для алтаря, накрой его скатертью и размести изображение Санта Муэрте. Напротив, поставь пиво, кокос, сахар или мед в глиняной пиале. Рядом с образом Санта Муэрте с одной стороны поставь цветы, а с другой – белую тарелку с камнями, монетами и мятными конфетами. Также поставь весы и скажи:

"Пусть откроются пути политические, юридические, трудовые и административные. Да будет так."

Зажги свечу и прочитай соответствующую молитву Правосудия. Меняй содержимое пиалы каждую неделю, а также цветы при необходимости.



Салоны красоты

Материалы:

- Санта Муэрте цвета слоновой кости
- пачка сигарет
- желтая скатерть
- бокал бренди
- немного меда
- подставка под алтарь (при необходимости)
- красное яблоко
- желтое яблоко
- немного молотой корицы
- тонкая или толстая свеча «Золотой Дождь»
- 7 монет
- 3 красные розы

- ваза
- благовония из сандала

Описание процесса:

Найди место для алтаря. При необходимости поставь подставку, накрой ее скатертью и расположи по центру фигуру Санта Муэрте. Рядом поставь вазу с красными розами, а напротив – благовоние. Положи посыпанные корицей яблоки, рядом с ними поставь бокал с бренди и мед.

Зажги две сигареты. Выкури одну, а другую оставь для Санта Муэрте, которую, закончив, погасишь. Зажги свечу, прочитай соответствующую ей молитву, затем «Отче Наш» и положи 7 монет. Когда догорит свеча, заberi монеты и потрать их как можно раньше. Когда испортятся яблоки и завянут цветы, смени их на свежие. Также замени бренди.



Автомобильные мастерские

Материалы:

- любое изображение Санта Муэрте
- 9 миниатюрных инструментов (муляжи)
- связка маленьких бананов
- подставка под алтарь (при необходимости)
- немного шоколада
- сигара
- 6 белых гвоздик

- ароматические палочки копал
- ароматические палочки из смолы стираксового дерева
- бокал красного вина
- бокал с водой
- тонкая или толстая свеча «Достаток»
- 3 твоих монеты
- глиняная пиала или тарелка
- квасцовый камень среднего размера
- желтая скатерть
- пепельница

Описание процесса:

Выбери место для алтаря. При необходимости поставь подставку, накрой ее скатертью и поставь на нее фигуру Санта Муэрте. Перед образом поставь глиняную тарелку или пиалу, в нее положи инструменты, квасцовый камень, монеты и шоколад. По одну сторону от фигуры поставь бокалы с водой и вином. Зажги сигару, сделай несколько затяжек и выдохни этот дым на образ Санта Муэрте. Аккуратно положи сигару в пепельницу, рядом с бокалами. Зажги свечу и прочитай молитву свечи, представляя, что дела в твоем бизнесе идут успешно и приносят тебе достаток. Свеча должна постоянно гореть, пока работаешь в мастерской. Уходя, потуши ее. Зажги по две ароматические палочки из каждого набора благовоний.

По другую сторону от Санта Муэрте положи белые гвоздики и бананы. Замени из свежими, когда подойдет время.





Для страдающего алкогольной зависимостью

Материалы:

- белая скатерть
- Санта Муэрте цвета слоновой кости
- стакан любимого напитка, страдающего зависимостью
- ваза
- молитва Санта Муэрте или эстамп
- ½ метра фиолетовой ленты
- тонкая или толстая свеча из белых роз
- ручка с черной пастой
- двенадцать цветов какие тебе захочется
- подставка под алтарь при необходимости

Описание процесса:

Выбери место для алтаря. Поставь подставку, накрой ее скатертью и расположи образ Санта Муэрте. Трижды напиши имя больного на молитве или на эстампе, затем оберни лентой таким образом, чтобы она полностью покрывала бумагу. Положи сверток в стакан с алкоголем и поставь его рядом с фигурой Санта Муэрте. Зажги свечу и трижды помолись Санте, каждый раз повторяя имя больного. Попроси Ее избавить страдающего от зависимости. Оставь догорать свечу.

Поставь цветы в вазу.

Каждую неделю обновляй напиток и бумагу с молитвой или эстамп, проделывая то же самое. Старый напиток вылей в унитаз, а бумагу закопай в цветочной клумбе, чтобы опасное пристрастие у больного стало постепенно пропадать.



Продуктовые магазины



Материалы:  
– желтая скатерть

- образ Санта Муэрте в золотом цвете или цвете слоновой кости
- подставка под алтарь (при необходимости)
- тонкая или толстая свеча «Успех и Удача»
- бокал с водой
- пачка сигарет
- распятие из любого материала
- немного меда
- стакан бренди
- 3 красные розы
- магнетит
- 3 иглы
- пепельница
- ароматические палочки из жасмина
- ваза

Описание процесса:

Выбери место для алтаря. При необходимости поставь подставку, накрой ее скатертью и в центр помести фигуру Санта Муэрте. Поставь перед образом пепельницу, положи в нее магнетит, иглы и распятие. С одной стороны от Санта Муэрте поставь вазу с цветами, а с другой – бренди и мед. Зажги две палочки. Они должны сгореть до конца.

Выкури одну сигарету, а другую зажги и оставь в пепельнице для Санта Муэрте. Следи за тем, чтобы она не упала. Зажги свечу и прочитай молитву свечи. Визуализируй успех и экономическое процветание своего бизнеса. Меняй по мере необходимости цветы, бренди и т. д.

Офисы

Материалы:

- белая скатерть
- соответствующий случаю образ Санта Муэрте
- 3 белых розы
- тонкая или толстая белая свеча Санта Муэрте
- белая тарелка
- бокал хереса
- пачка сигарет
- 12 монет
- маленькие ножницы
- разноцветные сладости

- пепельница
- подставка под алтарь при необходимости

Описание процесса:

Выбери место для алтаря. При необходимости поставь подставку, накрой ее скатертью и расположи на ней фигуру Санта Муэрте.

Рядом с образом положи розы, а перед ним поставь тарелку, в которую положишь ножницы, монеты и сладости.

Возле тарелки поставь бокал с хересом. Зажги свечу и прочитай молитву свечи. Свеча должна гореть, пока ты находишься в офисе. Уходя, туши ее.



Для учащихся

Материалы:

- образ Санта Муэрте синего цвета
- бокал красного вина
- стакан воды
- тонкая или толстая свеча «Мудрость»
- глиняная тарелка
- чашка кофе
- 3 белых розы
- 3 желтых яблока
- разноцветные сладости

- магнетит
- подставка под алтарь (при необходимости)
- 3 иглы
- лист белой бумаги и лист обычной упаковочной бумаги
- веточка священного витекса (прутняка)
- пузырек с эссенцией Санта Муэрте

Описание процесса:

Выбери место для алтаря. При необходимости поставь подставку, накрой скатертью. Протри эссенцией фигуру Санта Муэрте. Поставь перед образом свечу и прочти молитву свечи. Если у тебя проблемы с одним из тех, кто учится вместе с тобой, или с преподавателем, напиши его имя на кусочке бумаги и положи его под свечу. Повтори столько раз, сколько понадобится. Поставь, где захочется, бокал с вином и стакан с водой, чашку кофе. Положи розы, сладости и яблоки.

Напиши на другом кусочке бумаги название своего учебного заведения либо названия непростых для тебя предметов. Поверх всего положи магнетит, иглы и веточку прутняка. Все это положи рядом с Санта Муэрте. Зажги свечу и не забывай поддерживать алтарь в надлежащем состоянии



Для путешественников

Материалы:

- тонкая или толстая белая свеча Санта Муэрте
- образ Санта Муэрте цвета слоновой кости
- подставка под алтарь (при необходимости)

- белая скатерть
- бокал текилы
- белая тарелка
- кусочек хлеба
- красное яблоко
- 5 белых гвоздик
- 12 принадлежащих тебе монет
- стакан воды
- лосьон Санта Муэрте

Описание процесса:

Выбери место для алтаря и поставь подставку. Постели скатерть и по центру размести образ Санта Муэрте и лосьон. Перед образом поставь свечу и прочитай следующую молитву:

О, Госпожа моя!

Знаю Твои Божественные способности

И бесконечную силу,

Прошу, убереги от несущих опасность

Людей и духов (имя),

Чтобы он всегда смог вернуться

Целым и невредимым

К этому алтарю,

Ибо мы преклоняемся перед Твоей силой;

И молим: не оставляй нас.

Да будет так.

Один за одним доложи недостающие материалы. В самую последнюю очередь положи хлеб и монеты на белую тарелку. Меняй ингредиенты на свежие по мере необходимости, а воду меняй раз в неделю.



Материалы:

- Санта Муэрте золотого цвета
- тонкая или толстая свеча золотого цвета
- подставка под алтарь (при необходимости)
- желтая скатерть
- бутылка пива
- кусочек лепешки
- 3 красные розы
- глиняная тарелка
- агат
- камень, который возьмешь у входа в место, где осуществляешь свою деятельность

- кусочек шоколада
- 12 монет и денежная купюра
- магнетит и лучистый колчедан
- сигара
- кусок ритуальной палочки Abrecaminos (в переводе с исп. Abrecaminos – «Открывающий Пути»; прим. пер.)
- лосьон Санта Муэрте

Описание процесса:

Выбери место для алтаря и поставь подставку. Постели скатерть и по центру размести фигуру Санта Муэрте. Протри ее лосьоном. Поставь перед ней свечу и зажги ее ведущей рукой. Прочитай следующую молитву:

Святая Смерть,

Зову Тебя, молю Тебя

О том, чтобы пришли ко мне богатство, успех и удача.

Пусть в этом бизнесе всегда возвращаются средства,

И пребудут гармония и мир.

Озари Своим светом всех участников этого предприятия

И избавь от зависти и ненависти

Это место, что Тебе принадлежит.

Благодарю Тебя, Госпожа, за оказанную мне помощь!

Да будет так.

Рядом с Санта Муэрте поставь цветы и любые подношения на свое усмотрение. Помимо этого, положи в глиняную тарелку монеты, купюру, камни, лепешку и кусочек палочки «Abrecaminos». Ежедневно на некоторое время зажигай сигару. Визуализируй свои успех и достаток. Содержи алтарь в идеальном состоянии. На алтаре всегда должны быть цветы и свет.

Для защиты от магического воздействия

Материалы:

- Санта Муэрте золотого цвета
- тонкая или толстая свеча золотого цвета
- бокал бренди
- 2 сигары
- 6 белых гвоздик
- агат



- нить золотого цвета
- одна денежная купюра
- 12 монет маленького достоинства
- кусок ритуальной палочки «Yo Puedo Más Que Tú» (в переводе с исп. Yo Puedo Más Que Tú – «Я Сильнее Тебя», прим. пер.)
- бокал с тростниковым сахарным сиропом
- подставка под алтарь (при необходимости)
- желтая скатерть
- пузырек с эссенцией «Успех»
- немного поджаренных зерен кукурузы
- тарелка для кукурузы

Описание процесса:

Выбери место для алтаря и поставь подставку, если нужно. Постели скатерть. Протри фигуру Санта Муэрте эссенцией и поставь в центр. Напротив поставь свечу, зажги ее и прочитай следующую молитву:

О, Святая Смерть, творящая чудеса,

Я припадаю к Твоим ногам с просьбой и мольбой

О том, чтобы Ты рукой Своей оградила этот принадлежащий Тебе дом от колдовства и проклятий,

Зависти и ненависти.



Добро пожаловать, о Госпожа моя,  
Кладу свои веру, свои мысли и свои дела  
На Твой алтарь,  
Подношу этот свет и деньги,  
Чтобы ни я ни мои близкие не испытывали нужды.  
Благодарю Тебя, Госпожа, за оказанные мне услуги!  
Да будет так.

Расположи, как тебе захочется, бренди, гвоздики и сахарный сироп. На развернутую купюру положи агат, монеты и кусок ритуальной палочки. Заверни все это и завяжи золотой нитью. Сконцентрируйся и попроси, чтобы у тебя все в жизни складывалось хорошо, чтобы не возникало препятствий, и чтобы открывались перед тобой уже имеющиеся возможности и те, что могут появиться в будущем. Затем положи сверток в тарелку с кукурузой. Зажги две сигареты. Одну выкури, а другую затуши и оставь в пепельнице для Санта Муэрте.

Для работы или проектов

Материалы:

- белая Санта Муэрте
- тонкая или толстая парафиновая свеча «Найди работу»
- глиняная тарелка
- бокал хереса
- белая скатерть
- сигара
- пепельница
- подставка под алтарь (при необходимости)
- 6 красных гвоздик
- кусок ритуальной палочки «Destrancadera» (в пер. с исп. Destrancadera – «Снимающая Блокировки»)
- 3 сладости
- 1 купюра и 3 монеты
- метр ленты
- горсть семечек подсолнечника
- использованный ключ, которым уже не пользуются
- лист простой оберточной бумаги
- лосьон Санта Муэрте

Описание процесса:

Выбери место для алтаря и поставь подставку, если нужно. Постели скатерть. Протри фигуру Санта Муэрте лосьоном и расположи ее по центру. Напротив поставь свечу, зажги ее и прочитай следующую молитву:

О, Святейшая Смерть,  
Благослови эту свечу,  
Чтобы она освещала мой путь,  
И чтобы мне с легкостью поручали новые проекты.

Припадаю к Твоим ногам,  
Умоляю удовлетворить все мои нужды;  
Пусть эти люди относятся ко мне с уважением и доверием;  
Благодарю Тебя, Госпожа, за то, что слышишь мои просьбы.

На оберточной бумаге напиши свое полное имя и имя человека, который может помочь тебе в поиске работы (например, имя твоего будущего начальника), или же название компании, в которую мечтаешь попасть. На этот же лист положи монеты, кусочек ритуальной палочки, ключи и купюру. Все это заверни и перевяжи лентой. Положи в глиняную тарелку семечки, а сверху – сверток. Один за другим клади на алтарь материалы, все, кроме сигары. Зажги ее и оставь в пепельнице рядом с Санта Муэрте. Сверток должен полежать на алтаре некоторое время.

Если у кого-то возникнут похожие проблемы, повтори весь процесс заново. Когда сбудется твое желание, сделай Санта Муэрте небольшое подношение: свечу, сигару, бутылку вина, цветы и т. п.

Для духовного развития

Если ты занимаешься своим духовным развитием, целительством, и хочешь, чтобы Санта Муэрте стала твоим проводником, тебе придется соорудить специальный алтарь.

Материалы:

- Санта Муэрте цвета слоновой кости
- тонкая или толстая свеча «Здоровье, Деньги и Любовь»
- эссенция Санта Муэрте
- подставка под алтарь (при необходимости)
- белая скатерть
- 3 белые розы
- 3 красные гвоздики
- бокал с водой
- сигара
- кусочек шоколада

- тростниковый сахар
- 3 красных яблока
- кончик острого листа агаве
- кусочек ритуальных палочек Abrecaminos и Destrancadera
- магнетит
- агат
- горстка различных семян
- глиняная тарелка
- 3 иглы
- бокал текилы
- 12 монет и бумажная купюра
- бывшие в использовании ножницы и ключи



Описание процесса:

Выбери место для алтаря и поставь подставку, если нужно. Постели скатерть. Протри фигуру Санты эссенцией и поставь ее в центр. Зажги свечу и читай:

О, моя Госпожа,  
Желанная гостья в этом доме,  
Преклоняюсь перед Тобой  
В преданности и твердости духа  
И прошу Твоего руководства:  
Укажи мне тропинку к ясновидению  
И даруй мне способности,  
Чтобы я мог (могла) помогать ближним.  
Прошу Тебя, Госпожа,  
Убереги от врагов,  
Болезней естественных или насланных  
Колдовства, проклятий, кражи,  
Несправедливости.  
Вместо них пошли любовь,  
Здоровье и деньги в этот дом  
Да будет так.

Рядом с Сантой поставь воду, цветы, положи яблоки, сахар, шоколад, бокал текилы, глиняную тарелку, в которую положишь все ингредиенты, кроме сигары. Сигару выкури и выдохни дым несколько раз на фигуру Санта Муэрте.

Для жилища

Материалы:

- Санта Муэрте цвета слоновой кости
- белая скатерть
- стакан воды
- фигура Христа или распятие
- пачка сигарет
- свеча «Покой и Единство»
- 3 красных сочных яблока
- столовая ложка меда
- ваза
- 4 красных гвоздики
- бокал с ромом, текилой или хересом
- кусочек цельнозернового хлеба

- связка бананов
- неиспользованная пепельница

Описание процесса:

Подбери место для алтаря, предпочтительно при входе в дом, но можно и в любой комнате. Поставь подставку, накрой, скатертью и поставь на нее фигуру Санты посередине. Рядом поставь стакан с водой, бокал с напитком и яблоки. Затем разложи на алтаре хлеб, бананы, мед и сигареты. Зажги две сигареты: одну для себя, а другую – для Санта Муэрте, оставив ее в пепельнице.

Потуши ее, когда закончишь. Рядом с фигурой расположи цветы.

Зажги свечу и прочти «Отче Наш» и любую из молитв Санта Муэрте. Закончив, произнеси свою просьбу.

## 7.3. Бальзамы

Бальзамы – это магические атрибуты, которые с давних пор изготавливаются для того, чтобы очищать от негативных энергий жилище, офис или тело.

В изготовлении бальзамов используются разнообразные растения, цветы и корни, равно как и различные ароматы- все это усиливает их магические и очищающие свойства.

Важно обязательно помолиться перед их использованием, чтобы обеспечить поток энергии. Не дари бальзамы, так как даря бальзам, ты даришь свою удачу другому человеку.

Бальзам для личного применения

Материалы:

- 21 лавровый лист
- 9 веточек мяты
- 9 веточек руты
- литр лосьона агаве
- пузырек с лосьоном "Достаток"
- свеча "Против Колдовства"
- 4 литра воды

Описание процесса:

Налей в пиалу воду комнатной температуры, добавь и перемешай все ингредиенты, оставь настаиваться на всю ночь.

Затем очисти себя, проводя свечой по всему своему телу с головы до ног и произнося следующую молитву:

Святейшая Смерть,  
Горячо молю Тебя,  
Во имя бессмертия, данного Тебе Богом,  
И Небес, куда нас отведешь,  
И где мы, счастливые, будем наслаждаться бесконечным днем.  
Где не будет ночи.  
Во имя Вечности  
И во имя Отца и Сына и Святого Духа  
Прошу Тебя и умоляю,  
Снизойди и стань моей защитницей,  
И выполни все, о чем прошу.  
Аминь.

Затем с головы до ног вотри в свое тело бальзам. Рекомендуется делать это перед выходом из дома, что обеспечит тебе наилучшую защиту от зависти и интриг. Бальзамом можно пользоваться столько раз, сколько считаешь нужным.

Бальзам для успешного бизнеса

Материалы:

- 9 веточек базилика
- 9 веточек розмарина
- 9 веточек мяты
- ¼ литра лосьона Санта Муэрте
- ¼ сандалового лосьона
- пакетик золотой пыли
- немного святой воды
- 3 монеты
- 1 свеча денег
- 2 литра ключевой воды

Описание процесса:

Отдели листья от стеблей и положи все растения в воду. Выжми руками из них сок. Как только вода окрасится в зеленый цвет, процеди ее и перелей в другую емкость.

Добавляй постепенно в готовую жидкость все остальные ингредиенты, кроме свечи, и тщательно перемешивай их по часовой стрелке в течение трех-четырех минут. Когда все будет хорошо перемешано, прочитай следующую молитву:

О, Святая Смерть,  
Молю Тебя открыть мне пути,  
Пусть придут ко мне удача и достаток.  
Прошу Тебя, как сын (дочь) твоя,  
Удовлетворить мои потребности.  
Да будет так.

Когда закончишь молиться, оставь свечу догорать до конца. Это наполнит силой и энергией твой бальзам.

Бальзам для жилища

Материалы:

- 9 веточек базилика
- 9 цветущих веточек пижмы
- пакетик мускуса в порошке
- сигара
- ¼ литра лосьона из розмарина
- пузырек лосьона “Destrancadera”
- свеча для благословения жилища
- 2 литра воды комнатной температуры
- дуршлаг

Описание процесса:

Измельчи растения и перемешай их в двух литрах воды. При помощи рук постарайся выжать из растений максимальное количество сока.

Затем процеди в другую емкость и постепенно добавь остальные ингредиенты, помешивая по часовой стрелке. Зажги свечу, поставив ее рядом с бальзамом, и прочитай следующую молитву:

О, Госпожа моя,  
Прошу, заряди этот бальзам энергией,  
Чтобы пришла любовь, покой и счастье в этот дом.  
Пусть зависть и ненависть обходят его стороной.  
Да будет так.

Оставь свечу гореть на десять минут как минимум. Важно, чтобы свеча находилась в непосредственной близости от бальзама. Окропи бальзамом весь свой дом, а также главный вход в него (входную дверь).

Бальзам для поддержания мира и гармонии в доме

Для проведения очищения дома при помощи этого бальзама идеальными днями считаются понедельник, среда и пятница.



#### Материалы:

- небольшая веточка базилика
- розмарин
- бутылочка с эссенцией "Покой в Доме"
- бутылочка с эссенцией Санта Муэрте
- 7 отшлифованных аметистов
- пол-литра тростниковой водки
- три литра воды комнатной температуры
- белая свеча Санта Муэрте
- дуршлаг
- емкость
- ведро

#### Описание процесса:

Хорошо измельчи растения. Выжми из них максимальное количество сока.

Затем процеди в другую емкость и постепенно добавь остальные ингредиенты, помешивая по часовой стрелке.

Приготовив смесь, зажги свечу Санта Муэрте и прочитай молитву для обретения покоя в доме.

Не бойся выражать свои просьбы. Оставь свечу гореть на целый день, а затем убери ее в надежное место или же поставь на алтарь.

Добавь немного бальзама в ведро с водой и проведи обычную влажную уборку.

Не выбрасывай камни, их можно будет снова использовать.

Бальзам для привлечения гармонии в дом

#### Материалы:

- 7 зубчиков чеснока
- литр лосьона Санта Муэрте.
- пакетик с порошком Санта Муэрте
- пол-литра тростниковой водки
- два литра воды комнатной температуры
- веточка ромашки
- веточка мяты
- свеча "Мир и Единство"
- дуршлаг

– ведро

– емкость

Описание процесса:

Сделай отвар из ромашки и мяты в литре воды (кипяти в течение трех минут на медленном огне).

Процеди отвар в другую емкость и постепенно добавляй оставшуюся воду и оставшиеся ингредиенты, помешивая по кругу.

Зажги свечу и поставь ее рядом с емкостью с бальзамом, прочитай молитву Санта Муэрте для дома.

Закончив, перелей бальзам в сосуд с крышкой. Когда будешь проводить уборку дома, спрысни небольшим количеством бальзама каждый угол на входе в дом.

## **Глава 8 – Любовь: обряды ритуалы, МОЛИТВЫ И ДЕВЯТИДНЕВНЫЕ ЦИКЛЫ МОЛИТВ**

В жизни каждого человека любовь имеет огромное значение, это очень мощная энергия. Ради нее совершались самые прекрасные и самые ужасные поступки в мире. Не будем путать ее с сексуальностью или необузданной страстью. Важно всегда расставлять приоритеты и вдумчиво относиться к тому, что на самом деле тебе нужно. Шутить с такими вещами опасно, поскольку ты можешь разрушить и свою жизнь, и жизнь другого человека в случае возврата того негатива, который изначально можешь запустить своим эгоистичными намерениями, пытаясь привлечь любовь.



Очень часто любовью называют одержимость, желание контроля над человеком, жажду управлять им, чтобы он давал нам то, чего мы хотим, но это не любовь.

Иногда мы хотим безраздельного обладания человеком, думая, что именно он принесет нам счастье. Однако если добиваться его насильно, то рано или поздно это приведет к проблемам и страданиям.

Если с самого начала не все идет гладко, то это значит, что человек не твой. Ты можешь по ошибке считать, что он сделает тебя счастливым, а на самом деле может оказаться, что он не предназначен тебе судьбой. Поверь, где-то ожидает встречи с тобой тот, кто тебя сделает намного счастливее! Помни об этом, если видишь, что отношения не складываются.

Для привлечения любви можешь читать следующую молитву:

Молитва Санта Муэрте для привлечения возлюбленного

Иисус Христос Победитель,

Побежденный на кресте,

Покори (имя),

Чтобы он (она) покорился мне  
Во имя Всевышнего.  
Если Ты зверь дикий,  
Стань кротким, как барашек.  
Покорным, как цветок розмарина.  
Приди.  
Ел хлеб,  
Со мной его делил,  
Хочу, чтобы Ты привел ко мне (имя),  
И чтобы он, покоренный,  
Пал к ногам моим.  
Пусть служит мне!  
Святейшая Смерть,  
Горячо умоляю Тебя,  
Созданную Богом Бессмертным,  
Имеющую великую власть над всеми смертными  
До ухода нашего на Небеса,  
Где вечно будем наслаждаться чудесным светом и не ведать тьмы,  
И во имя Отца, Сына и Святого Духа  
Прошу Тебя и умоляю  
Снизойти и стать моей защитницей  
И выполнять все мои просьбы  
До конца дней моих,  
Если Его Божественная Милость  
Позволит Тебе помогать мне  
В Его присутствии. Аминь.

## **8.1 – Обряды и ритуалы**

### **8.1. Призыв**


Здесь необходимо умственное усилие, состоящее в том, чтобы постоянно призывать возлюбленного в своих мыслях. Таким образом, он получит твои “сообщения” через воспоминания и эмоции, и в результате предпримет шаги к тому, чтобы произошла ваша встреча.

Материалы:

- обычная или большая красная свеча
- маленькая неиспользованная ранее глиняная тарелка
- полстакана святой воды
- кончик листа агавы или палочка, чтобы писать на свече
- метр черной ленты
- 100 г фасоли

Описание процесса:

Данный ритуал проводится в пятницу вечером в спокойном месте, где никто тебя не потревожит. Поставь тарелку на алтарь или на столик и налей в нее святую воду. Затем в центр тарелки поставь свечу, нацарапай имя любимого на свече сверху-вниз и зажги ее. Глядя на огонь, представляй лицо человека, которого любишь, и удерживай его в уме. Положи три фасолины в воду в тарелке, трижды повторив:



Приди ко мне, я зову тебя.

Приди ко мне (имя любимого).

Затуши свечу и зажигай ее только по ночам, когда будешь повторять этот ритуал. Ритуал необходимо повторять ежедневно до получения желаемого результата. Возможно, ты получишь результат еще до того, как полностью сгорит свеча. Положи использованные фасолины в бумажный пакетик и разбросай их в саду или в роще.

8.2. Огненные розы

Этот ритуал используется для того, чтобы страсть и сексуальное влечение возлюбленного к тебе возросли. Однако, рекомендуется максимальная осторожность, избегай крайностей, которые могут повлечь за собой нежелательные последствия.

Материалы:

- 9 свежих роз со стеблем
- 4 красные свечи
- литр натурального пчелиного меда
- розовая эссенция

Описание процесса:

Во вторник ночью поставь розы в вазу с водой. Поставь по две свечи по обе стороны от вазы и зажги их. Тщательно sprysни свое обнаженное тело розовой эссенцией, затем намажь его медом. Стоя, вспомни самый страстный момент, пережитый с любимым человеком. Воспроизводи его в памяти до тех пор, пока не почувствуешь, как возбуждение и жар страсти наполняют твоё тело. Почувствовав наслаждение, повтори девять раз следующее:

Я подношу Тебе красные  
розы, моя Святая Смерть.

Прошу у Тебя любовь (имя), если это мне будет во благо.

Я подношу Тебе огненные цветы,  
Чтобы Ты мне помогла  
Заполучить его любовь.

Я подношу Тебе красные розы, моя Святая Смерть,

Я подношу Тебе живые сердца,

Которые бьются подобно моей страсти.

Закончив повторение своей просьбы, прими теплую ванну и ложись спать. Твоя страсть превратится в стрелу, которая прямиком отправится и пронзит твоего возлюбленного, и он будит сходить с ума от нетерпения, ожидая вашей встречи.

Данный ритуал выполняется дважды в неделю, по вторникам и пятницам до тех пор, пока не получишь желаемое.

Получив результат, не забудь поставить розы на алтарь в знак благодарности.

### 8.3. Яблоко любви

Этот ритуал предназначен для выполнения двоими, желающими провести всю свою жизнь вместе. Ритуал совершается только в том

случае, когда оба партнера согласны принять в нем участие.



Материалы:

- 2 красных яблока
- маленькая красная свеча
- килограмм сахара
- 9 семечек подсолнуха
- 2 красных кварца
- бутылка текилы

Описание процесса:

Во вторник ночью перед зеркалом пара, посыпая сахар, чертит круг два метра диаметром, куда впоследствии оба встанут, предварительно раздевшись догола.

Внутри круга также помещаются и зажигаются красная свеча и две ароматические палочки Санта Муэрте. Каждый берет по яблоку, делает по три глотка из бутылки, стоя лицом к лицу.

Оба должны повторить следующее:

Мы сплетаем наши прекрасные души

Пред Тобю, Священная Смерть, Госпожа путей,

Чтобы Ты соединила двоих воедино.

Даруй нам богатство и удачу

На все те годы, что нам отведены,

До Твоего прихода.

Каждый делает по глотку из бутылки, откусывает от своего яблока, и весь процесс повторяется заново. Затем пара садится, и каждый доедает свое яблоко. Доев яблоки, партнеры берут себе по семечке. Их необходимо будет всегда носить с собой как напоминание об этом любовном договоре.

Пара не может выходить из сахарного круга до тех пор, пока горит свеча, и ни в коем случае нельзя прерывать ритуал.

В случае прерывания ритуала ничего страшного не произойдет, но повторить его можно будет только через год.

#### 8.4. Лунный приворот

При правильном выполнении очень эффективен. Помни, что любая привязка не обходится без узлов. Тугие узлы могут причинить серьезную боль и даже убить. Если считаешь себя в состоянии их развязать, то продолжай. Если же нет, то лучше не берись за этот ритуал, сохраняй благоразумие.

Материалы:

- какая-нибудь твоя вещь и вещь из одежды, принадлежащая возлюбленному
- серебряная цепочка на шею
- красная нить
- новая неиспользованная игла
- молотая корица
- 7 черных свечей
- 7 красных свечей
- белая свеча
- 5 ароматических палочек из смолы копал

Описание процесса:

В субботу ночью, желательно в полнолуние, сделай круг из семи черных свечей. Затем из красных свечей внутри него сделай круг поменьше.

В центр кругов помести белую свечу, зажги ее. Затем зажги красные свечи и, в последнюю очередь, черные.

Расположи ароматические палочки в пяти точках за пределами кругов и также зажги их.





Отрежь от одежды возлюбленного два кусочка ткани, а также пару кусочков от своей, сшей их между собой красной нитью в виде куколки без лица.

Туго перетяни куклу цепочкой на уровне талии. На полу напиши порошком из корицы имя возлюбленного и положи куклу рядом с белой свечой в центре кругов. Повтори пять раз следующее:

Смерть моей жизни

Помоги мне, Святая Смерть жизни моей,

Помоги этому преданному сердцу

Вернуть моего возлюбленного,

Живущего во мне.

Призови его, вели прийти ко мне,

Я жду его.

Пусть увидит мое лицо во сне,

Пусть услышит мой голос в ушах.

Скажи ему, что я его жду,

Пусть поспешит.

Скажи, что пылающий ныне огонь

Ждет его в неизменной любви.

Призови его, вели прийти ко мне,

Я жду его.

Возлюбленная Святая Смерть,  
Жизнь сердца моего,  
Благодарю Тебя бесконечно.

(Читай эту молитву каждую ночь, представляя лицо любимого.)

Свечи должны сгореть полностью. Затем завяжи их остатки, вместе с куколкой, в красный платок и закопай в месте, где никто его не найдет.

Продолжай читать молитву перед сном, чтобы поддерживать приворот в активном состоянии.

Только ты сможешь раскопать куколку, когда посчитаешь, что ситуация под контролем.

#### 8.5. Ритуал для полного подчинения себе человека

Материалы:

- фотография интересующего тебя человека
- вещь из одежды, которую носил интересующий тебя человек
- что-то из твоей одежды
- игла и красная нить
- красная свеча
- изображение Санта Муэрте
- палочка корицы
- земля, которую найдешь в доме или возле дома
- лепестки красной розы
- спички

Описание процесса:

Для того, чтобы нужный нам человек всегда был душой и мыслями с нами, нам понадобится его вещь, причем, чем чаще он ее надевал, тем лучше. Особенно эффективным будет использование одежды, которую он носил в детстве.

Возьми эту вещь левой рукой и положи ее в шкаф, где хранится твоя одежда. Оставь ее там по меньшей мере на неделю.

Сшей мешок из своей одежды, также предпочтительно из детской, соответствующий размерам вещи возлюбленного.

Через неделю попроси возле алтаря Санта Муэрте, чтобы душа любимого полностью принадлежала тебе. Зажги свечу спичкой и положи в сшитый мешок вещь любимого, эстамп с изображением Санта Муэрте, фотографию любимого, немного корицы, лепестки красной розы и землю. Зашей мешок красной нитью.

Прочти молитву о подчинении и повторяй ее до тех пор, пока не зашьешь мешок до конца.

Молитва о полном подчинении

Нежность и любовь, пылкую страсть

Я чувствую к тебе, а ты – ко мне,

Я владею твоими мыслями,

Твоим разумом управляет Святая Смерть.

Зову тебя, нуждаюсь в тебе, а ты – во мне.

(Имя возлюбленного),

Приди ко мне.

Госпожа Ночи,

Повлияй на его разум и сердце.

Миртовый сок

Течет у него в крови.

Я зову тебя, (имя возлюбленного).

Твои мысли и твое сердце принадлежат мне,

Во имя Святой Смерти.

Когда закончишь, произнеси над мешком свое имя и имя возлюбленного. Снова прочитай молитву и спрячь мешок в укромном месте. Оставь свечу догорать до конца. Не допусти, чтобы кто-то нашел мешок, так как это разрушит приворот. Снять приворот можно будет лишь по истечении времени, когда между тобой и желанным человеком установятся прочные хорошие отношения, и у тебя появится уверенность, что он твой навсегда.

## 8.6. На быстрое замужество

Материалы:

- метр красной ленты средней ширины
- стеклянная баночка или бутылочка
- перо с красными чернилами
- новая игла
- мешочек с порошком Санта Муэрте
- красная свеча
- кусочек простой оберточной бумаги
- серебряный образ Санта Муэрте
- баночка меда
- спички

- какая-нибудь твоя вещь из одежды
- эстамп Санта Муэрте

Описание процесса:

Напиши иглой свое полное имя на верхней части свечи. Затем пером напиши свое имя и имя партнера на оберточной бумаге, желательнее во всю ширину листа.

По центру листа положи эстамп и серебряную Санту, сформируй сверток и перевяжи его лентой, сделай крепкий узел.

Положи сверток в бутылочку и добавь туда мед и порошок Санта Муэрте. Закрой бутылочку и рядом с ней поставь красную свечу, зажги ее спичками.

Прочитай любую молитву о любви, затем на несколько минут закрой глаза и визуализируй любимого рядом с собой. Дождись, когда догорит свеча и, завернув бутылочку в свою одежду, спрячь ее в укромном месте. Результат не заставит себя долго ждать.

#### 8.7. Чтобы вернуть человека

Материалы:

- 3 белые свечи
- 6 булавок
- толстая свеча Санта Муэрте или свеча любви
- мед
- корица
- лосьон любви или твои духи
- сигара
- спички
- стакан водопроводной воды
- красный шнурок



Описание процесса:

Напиши на свечах свое имя и имя любимого (в связке: твое имя и его фамилия и наоборот), затем сверху и снизу воткни в свечи по булавке; сами свечи спрыскиваются духами или лосьоном любви и обмазываются медом.

Расположи их в форме треугольника, в центр которого помещается стакан с водой и толстая свеча Санта Муэрте, которую надо предварительно подготовить. Для этого напиши на ней имя человека, которого хочешь вернуть, и обмажь ее медом и корицей. Зажги белые свечи в 7 вечера и затуши их в 11:30. Убери все, кроте толстой свечи и стакана.

Зажги толстую свечу. Зажги, раскури сигару и выдохни на нее дым. Когда она сгорит, все остатки выброси. Прочитай молитву Моникой (исп. Monicato – дух, к которому обращаются за помощью в поиске пропавших людей или вещей).

Двумя на тебя смотрю

Тремя тебя призываю, Моникато,

Чтобы ты явил мне (имя человека или пропавшего предмета)

Как можно раньше.

Доверяю тебе всецело

Моникато и Люцифер,

С помощью этого амулета

Должен прийти,

Побежденный и ручной,

И пасть к моим ногам

(Имя человека).

Моникато и Люцифер,

Властный дух,

Которому подчинены

Воплощенные духи

Хочу, чтобы ты приручил и привел ко мне (имя человека).

(Прочитать 3 раза и завязать 3 узла.)

8.8. Освящение эфирных масел для любовных ритуалов

Материалы:

– пузырек розовой эссенции

– 1\4 оливкового масла

– пузырек эссенции любви

– пузырек прозрачной эссенции Санта Муэрте

– розовый кварц

– палочка "Единение"

– 2 красные свечи

– емкость

– деревянная палочка

Описание процесса:

В емкость вылей масло, постепенно добавь эссенции и перемешай по часовой стрелке. Затем положи в смесь палочку и кварц. Зажги свечи, внимательно созерцай пламя в течение нескольких минут и произнеси:

Великая моя Госпожа,

Я подношу Тебе этот свет

Чтобы Ты напитала энергией это масло.

Будь благословенна, Госпожа,

И пусть отныне это масло

Придаст больше силы

Всем ингредиентам,

Что будут использоваться,

Благословленные именем Твоим.

Благодарю, Госпожа,

За выполнение моих просьб.

Аминь.

Поставь свечи по обе стороны от масла. Пусть догорят. После этого масло будет готово к использованию.

#### 8.9. Ритуал Санта Муэрте и колибри для привлечения любви

Материалы:

- кулон колибри
- маленький кулон Санта Муэрте
- красный мешочек
- ложка риса
- 21 гвоздика (пряность)
- неиспользованная белая тарелка
- красная свеча Санта Муэрте
- неиспользованная игла
- большая английская булавка

Описание процесса:

Положи все материалы в тарелку. На верхней части свечи напиши иглой все свои любовные желания. Затем проведи свечой по своему солнечному сплетению. Закончив, зажги и прочитай молитву:

Святая Смерть,

Покровительница угнетенных и беззащитных,

Спешу к Тебе с просьбой о помощи.

Пусть откроются мне пути в мире чувств.  
При помощи залога, что сделаю,  
Имени Твоего и силы этого удивительного существа – колибри,  
Пусть с каждым днем  
Все легче мне даются отношения сентиментальные  
И открываются пути к любви,  
Чтобы я, подобно колибри, что собирает нектар с цветов,  
Смог (смогла) собирать сладость любви,  
И чтобы сбывались все мои желания.  
Благодарю Тебя, Госпожа, за данные мне силы.

Оставь тарелку рядом со свечой на весь день. На следующий день положи в мешочек содержимое тарелки и хорошо завяжи его. Прикрепи его с изнанки слева к своей одежде, для этого можно использовать булавку. Никто не может трогать твой оберег. Свеча должна догореть до конца.

#### 8.10 Для гармонии в паре

Поставь на красную скатерть в алтаре фигуру Санта Муэрте, стакан воды, бокал вина, вазу с красными гвоздиками, положи веточку мяты, хлеб, фрукты, сладости, немного меда. Зажги ароматическую палочку с запахом розы, лаванды или гвоздики. Зажги свечу Санта Муэрте и прочитай ее молитву. Думая о своем возлюбленном, трижды прочти «Отче Наш». Таким образом, в вашей паре будет любовь, гармония и притяжение.

#### 8.11. Ритуал с цветами

Материалы:

- 1 красная свеча
- 2 белые свечи
- красные цветы: розы или гвоздики
- пчелиный мед
- деревянная зубочистка
- фото или вещь человека, которого хочешь привлечь





Описание процесса:

Проведи белой свечой по всему телу, чтобы она пропиталась твоей энергией. Напиши зубочисткой на ней свое имя сверху-вниз.

Проведи другой белой свечой по фото или вещи любимого человека и положи ее на подготовленный алтарь. Сломай пополам зубочистку, заточи оба конца. Соедини белые свечи, нанизав их на зубочистку. Поставь цветы и мед на алтарь и обратись к Санта Муэрте с своей просьбой.

8.12. Для привлечения идеального партнера

Этот ритуал выполняется в понедельник на рассвете.

Материалы:

- пол-литра тростниковой водки
- 3 персиковых семечки
- 1/8литра лосьона из зеленых фруктов
- кусочек квасцового камня
- щепотка кукурузной муки
- чайная ложка пчелиного меда
- маленькая кастрюля

Описание процесса:

Положи все ингредиенты в кастрюлю и оставь настаиваться на 21 день в алтаре Санта Муэрте. С преданностью выскажи Ей свою просьбу.

По прошествии 21 дня вымойся обычным мылом и вотри в свое тело настой. Затем ополоснись чистой водой. Семечки закопай в цветочном горшке, находящемся в твоём доме.

8.13. Для привлечения человека, который отдалился

Выполняется, когда твой партнер отдалился и вы перестали видеться и общаться. Выполнение ритуала поможет тебе узнать причину вашего эмоционального разрыва.



Материалы:

- стеклянная емкость с крышкой
- кусочек палочки «Единство»
- глиняный кувшин
- ручка с красными чернилами
- что-то из твоей одежды
- маленькая фигура Санта Муэрте из серебра
- 2 пакетика порошка Санта Муэрте
- 2 бальзама «Покой»
- немного святой воды
- красная свеча
- метр тонкой красной ленты
- лист бумаги из алюминия

Описание процесса:


На одежде, подготовленной для ритуала, напиши свое полное имя и имя партнера. Расправь ее и положи в центр палочку и фигуру Санты. Сформируй сверток и перевяжи лентой. Помести сверток в кувшин. Затем вылей туда немного святой воды, высыпи порошок, добавь бальзам и мед. Избегай переполненности кувшина. Закрой кувшин бумагой из алюминия и прочитай следующую молитву:

О, Святейшая Смерть,  
Освободившая святых,  
Покорившая их, как овец,  
Потому что такова была воля твоя,  
Горячо молю Тебя,  
Во имя бессмертия, данного Тебе Богом,  
И власти над смертными  
И силы Твоей бесконечной,  
Пусть (имя)  
Не знает покоя  
Ни днем ни ночью,  
Все время думает обо мне.  
Да будет так.

Если у тебя есть другие просьбы, произнеси их. Поставь свечу рядом с кувшином в укромном месте, чтобы никто не увидел. Получив желаемое, оставь кувшин в густых кустах.

#### 8.14. Для примирения с партнером

Этот ритуал желательно выполнять в субботу после 10 утра, предпочтительно перед алтарем Санта Муэрте. Чтобы тебя ни что не отвлекало от процесса, выключи все электронные приборы.



#### 8.15. Для крепкого брака

Чтобы твой брак был долгим, счастливым и был наполнен взаимопониманием, терпением и взаимным притяжением.

Материалы:

- метр красной ленты
- 2 плитки шоколада
- стеклянная емкость
- эстамп Санта Муэрте
- ручка с красными чернилами
- твоя фотография и фотография партнера
- лепестки роз
- банка меда для приворота (в нем должен быть освященный камень)

Описание процесса:

На шоколаде напиши иглой полное имя партнера и свое имя во всю длину плиток. Ручкой трижды напиши свое полное имя на эстампе Санта Муэрте.

Соедини плитки, положив между ними фотографии и эстамп Санта Муэрте.

Перевяжи шоколадки лентой и положи в емкость. Постепенно добавляй мед, освященный камень и лепестки роз. Закрой емкость и оставь на 2 ночи.

По истечении этого времени заверни емкость в свою одежду и произнеси следующую молитву:

Чудесная и Величественная Смерть,

Прошу, во имя Твоей великой силы,

Верни мне ласку (имя),

Не дай ему ни минуты покоя,

С кем бы от ни встретился.

Если спит, пусть увидит меня во сне,

Если бодрствует,

Пусть его мысли будут обо мне.

Не дай ему покоя, прошу.

Смиренно прошу, чтобы его ласка, любовь и жизнь

Были со мной до конца.

Аминь.

Сформулируй просьбу и спрячь емкость в надежном месте.

#### 8.16. Для усиления чувств в паре

Этот ритуал выполняется на рассвете в пятницу, когда чувствуешь, что чувства партнера к тебе охладели.

Материалы:

- неиспользованная игла
- эстамп Санта Муэрте
- свеча "Единство" со освященным камнем
- катушка красных ниток
- красный мешок из ткани
- ручка с красными чернилами
- эссенция Санта Муэрте

Иглой напиши свое имя по вертикали на свече три раза. Имя партнера напиши по горизонтали. Спрысни свечи небольшим количеством эссенции. Если у тебя нет эссенции, призови дух Санта Муэрте с преданностью и верой, прочитав соответствующую молитву.

На эстампе напиши полное имя партнера. Поверх положи освященный камень и примотай его красными нитками к эстампу, полностью покрывая его поверхность. Затем положи то, что получилось, в красный мешок,

который можешь спрятать в укромном месте либо положить его рядом с Санта Муэрте.

Получив желаемый результат, поднеси Санта Муэрте 12 белых роз в знак благодарности.

#### 8.17. Ритуал примирения у смягчения сердец

Рекомендуется тем, кто пребывает в отчуждении или ссоре со своим партнером. Для этого проводится очищение помещения благовониями.

Материалы:

- 2 желтые свечи
- 2 белые свечи
- шнурок или веревка
- благовоние мирра в гранулах
- мед
- оливковое масло
- подношение Санте (попкорн, шоколадки и т. п.)
- предметы, принадлежащие партнеру (фотографии, одежда, кольца и т. п.)
- образ Санта Муэрте
- бокал огненной воды

Описание процесса:

Подготовь алтарь с образом Санта Муэрте, цветами и бокалом огненной воды. Поставь 2 желтые свечи, перед ними фигуру, а перед фигурой – две белые свечи.

Проведи одной из желтых свечей по всему телу, чтобы напитать ее своей энергией. Потом другой свечой проведи по одежде или вещи партнера. На одной свече напиши свое полное имя, а на другой- имя партнера.

Натри свечу маслом сверху-донизу смоченными в нем двумя пальцами. То же самое проделай с другой свечой. Затем таким же образом смажь свечи медом. Призови дух Санта Муэрте, попроси помощи.

Свяжи свечи между собой веревкой, начиная со своей свечи. Попроси примирения, взаимопонимания и страсти. Закончив, положи вещи партнера перед свечами, и зажги их.

Поблаговари Санта Муэрте и сделай подношение.



### 8.18. Чтобы вернуть утраченную любовь

Данный ритуал выполняется в четверг после 10 утра в тех случаях, когда чувствуешь, что партнер к тебе утратил уважение, нежность и любовь.

Материалы:

- пакетик трав «Единство» (оригинальный продукт должен содержать инструкцию и освященную пыльцу)
- кокос
- красная свеча для приворотов с молитвой
- пузырек меда для приворотов (ароматизированный, с освященным камнем)
- горсть коричневого сахара
- кусок одежды партнера (5x 5 см)
- кусок твоей одежды (5x 5 см)
- метр тонкой красной ленты
- ручка с красной пастой
- кусок алюминиевой бумаги (30 x 30 см)
- эстамп Санта Муэрте с молитвой

Описание процесса:

Сделай небольшое отверстие в верхней части кокоса, напиши красной ручкой имя партнера на куске своей одежды, а свое – на куске его одежды. Если у тебя в распоряжении нет одежды партнера, напиши полное имя партнера на молитве Санта Муэрте.

Оба кусочка ткани положи на молитву, согни эстамп пополам и перевяжи его красной лентой. Засунь его в отверстие в кокосе и постепенно добавь травы и пыльцу, мед с камнем и сахар. Затем заверни кокос в алюминиевую бумагу.

Зажги свечу и прочти ее молитву, прося примирения, уважения и любви к тебе со стороны партнера. Оставь свечу догорать рядом с кокосом.

Храни у себя кокос в течение 21 дня и потом оставь его возле какого-нибудь пышного дерева.

#### 8.19. Для удержания человека

Для воскрешения охладевающих чувств со стороны партнера.

Материалы:

- неиспользованная глиняная тарелка
- мед
- самая толстая палочка корицы, которую только сможешь достать
- твоя фото
- фото партнера
- метр красной ленты
- красная свеча Санта Муэрте
- острый конец листа агаве или зубочистка

Описание процесса:

Положи фотографии лицом к лицу, сверни их и помести внутрь палочки корицы, перевяжи красной лентой. Делая это, от всего сердца попроси, чтобы Санта избавила тебя от зависти и ненависти, и чтобы твой любимый человек постоянно думал о тебе, чтобы другие женщины (мужчины) оставили его в покое навсегда.

Положи все ингредиенты на глиняную тарелку и полей медом, прося Санту помочь через этот мед смягчить и «подсластить» дух и душу любимого человека.

На красной свече зубочисткой напиши имя любимого, зажги ее, прочти «Отче Наш» и попроси Санта Муэрте помогать тебе во всех делах.





## 8.20. Цветочные ванны любви

Выполняются в понедельник или пятницу на рассвете, чтобы очистить тело от отрицательной энергии.

Материалы:

- 3 розовых кварца
- 9 красные розы (нам понадобятся только лепестки)
- 9 веточек базилика
- 9 веточек эвкалипта
- 9 веточек розмарина
- 1 красная свеча Санта Муэрте
- 1 красное яблоко
- кастрюля на 10 литров для воды

Описание процесса:

Доведи до кипения 10 литров воды. Добавь в кипящую воду лепестки роз, базилик, эвкалипт, розмарин и кварцы. Вари в течение 5 минут на медленном огне, потом процеди и перелей в другую емкость.

Прими душ или ванну, как обычно, а затем ополосни свое тело отваром. Попроси у Санты Муэрте, чтобы Она открыла тебе пути в любовных и экономических вопросах. Вытрись и оденься в самую светлую одежду, которая у тебя только есть.

Несколько раз проведи яблоком по своему телу, затем проделай то же со свечой. Зажги ее, произнеси просьбу.

Оставь свечу и яблоко на алтаре либо в укромном месте. Носи кварцы в кармане, в сумке или где пожелаешь.

#### 8.21. Мощный ритуал очищения, привлекающий любовь

Для того, чтобы стать привлекательным для другого человека, сначала надо очистить тело. В ритуале используются ингредиенты, обладающие огромным магическим потенциалом.

Материалы:

- 3 пера любой птицы
- пузырек розовой эссенции
- головка однозубкового чеснока
- плитка шоколада
- красная свеча
- 7 веточек розмарина
- мелкая тарелка
- спички
- маленький серебряный или серебряного цвета кулон Санта Муэрте
- красный мешочек из ткани
- черный пластиковый пакет

Описание процесса:

Спрысни перья розовой эссенцией и потряси ими над свечой. Правой рукой возьми чеснок и проведи им по всему телу втирающими движениями, повтори 7 раз. Закончив, закопай чеснок в саду, парке или клумбе.

Возьми в левую руку перья и сформируй своего рода букетик, соединив их с веточками розмарина. Проведи им по всему телу, а затем несколько раз по голове и груди со стороны сердца.

Положи перья и розмарин в черный пакет и выброси их.

Поставив свечу на тарелку, возьми плитку шоколада и раскроши ее над свечой. Сверху положи медальон и зажги свечу, произнося следующее:

Святая Госпожа-Защитница,

Ты знаешь боль моего сердца,

Понимаешь, как жажду разделить свою жизнь

С человеком честным и любящим.

Благослови меня на то, чтобы мне встретить того,

С кем проведу свои дни в этом мире,

Направь шаги Любви к моему порогу,

Чтобы мы наполнили друг друга счастьем и заботой,

Ибо знаю, что под Твоей защитой

Никто не чувствует себя одиноким.

Если у тебя уже есть партнер и ты хочешь вернуть интерес и любовь в вашу пару, произнеси следующее:

Пробуди в (имя партнера) пламя любви,

Взяв его от меня, слуги Твоей.

Оживи все чувства, что нас соединяли,

Защити наш союз.

О Госпожа Свята Смерть!

Сохрани эту любовь

И осыпь нас благословениями,

Ибо мы веруем в Тебя

И преданны Тыбе.

Когда свеча догорит, возьми немного шоколада и положи его вместе с кулоном в красный мешочек. Носи его с собой до тех пор, пока твоя просьба не будет выполнена. Получив желаемое, поднеси Санта Муэрте 9 красных свечей.



## 8.22. Цветочные ванны для привлечения любви в свою жизнь

Этот ритуал проводится, когда хочешь встретить новую любовь, когда ищешь любовь своей жизни или когда твоя любовь безответна. Ванны нужно принимать дважды в месяц, 7 и 21 числа каждого месяца в течение 3 или 4 месяцев. Так, в общей сложности нужно будет принять 5-7 ванн. Выполняя ритуал с верой, получишь отличные результаты.

Материалы:

- 7 красных роз
- 7 красных гвоздик
- 7 маргариток
- 7 капель сандаловой туалетной воды, также можешь использовать свою туалетную воду
- 2 литра воды
- кастрюля

Описание процесса:

Высыпи в воду лепестки роз и поставь на огонь, когда вода закипит, добавь остальные цветы и вари 10 минут. Сняв с огня, оставь настояться и добавь 7 капель сандаловой воды или своих духов.

Прими душ или ванну, как ты обычно это делаешь, а затем ополоснись цветочным отваром и прочитай следующее, если хочешь привлечь внимание конкретного человека:

Иисус Христос Победитель,

Побежденный на кресте,

Покори (имя),

Чтобы он (она) покорился мне

Во имя Всевышнего.

Если Ты зверь дикий,

Стань кротким, как барашек.

Покорным, как цветок розмарина.

Приди.

Ел хлеб,

Со мной его делил,

Хочу, чтобы Ты привел ко мне (имя),

И чтобы он, покоренный,

Пал к ногам моим.

Пусть служит мне!

Святейшая Смерть,

Горячо умоляю Тебя,

Созданную Богом Бессмертным,

Имеющую великую власть над всеми смертными

До ухода нашего на Небеса,

Где вечно будем наслаждаться чудесным светом и не ведать тьмы,

Во имя Вечности

И во имя Отца, Сына и Святого Духа. Аминь.

Если ты просто в поисках любви, прочитай молитву Гармонии и Любви:

Святая Смерть моего сердца,

Белая Дева,

Защити меня Своим покровом

И благослови меня

На то, чтобы у меня всегда были в достатке любовь и удовлетворение.

Госпожа моя,  
Пошли мне Свою силу,  
Чтобы все вокруг меня пришло в гармонию.  
Чтобы удача меня всегда сопровождала.  
Пусть уйдет все плохое.  
Во имя Твоей силы и власти  
Над всеми живыми существами,  
Прошу Тебя.  
Благодарю Тебя и Господа  
За бесконечные благословения  
И скромно прошу, чтобы они не прекращались.  
Да будет так!

8.23. Для очищения и привлечения благодати

Материалы:

- сахар
- пчелиный мед
- святая вода
- стакан

Описание процесса:

В стакане святой воды смешай семь столовых ложек сахара и одну меда, произнеси:

Святейшая Смерть,  
Прошу, чтобы все недобрые мысли  
И негативные вибрации,  
Колдовство против меня задуманное или сделанное  
Превратились в сахар и любовь.

Аминь.

Трижды прочитай «Отче Наш». Оставь смесь на 9 дней и на девятый вылей. Повторяй весь процесс до тех пор, пока медовая вода не станет чистой.

Используется для избавления от всего негатива, насылаемого на тебя недоброжелателями в любви.

8.24. Ритуал укрепления любви

Этот простой ритуал поможет укрепить любовь со стороны партнера.

Материалы:

- красная Санта Муэрте
- маленький эстамп с Ее молитвой
- фото твоего партнера
- твоя фото
- красная толстая свеча
- пчелиный мед
- большая игла
- красная нить и обычная маленькая игла, не бывшая в использовании
- глиняная тарелка

Описание процесса:

На свече рядом с фитилем напиши имя партнера. Снова напиши его, но теперь уже на основании свечи.

Обмажь свечу небольшим количеством меда. Положи фото партнера рядом со своей фотографией и эстампом, сшей их по краям тонкой иглой с красной нитью.

Поставь свечу в глиняную тарелку перед образом Санта Муэрте.

Прочитай Ее молитву и 3 «Отче Наш», положив рядом фото и эстамп.

Лучше всего проводить этот ритуал во вторник в 12 ночи.

Когда свеча догорит, зажги другую. Рекомендуется использование парафиновых свечей с рельефом или фигурой Санта Муэрте.



### 8.25. Рецепт для обретения любви

Материалы:

- 7 листьев апельсинового дерева
- 7 листьев базилика
- чашка с тремя видами цветов (апельсин, лимон и лайм)
- ¼ коричневого сахара
- 1 литр воды, которую предварительно надо оставить настаиваться на ночь в растущую луну.

Описание процесса:

Вручную измельчи цветы, 7 листьев апельсинового дерева и базилик, залей их настоявшейся водой, добавь сахар, перемешай. Полученной смесью натри свое тело с головы до ног, прося у Санта Муэрте о том, чтобы Она пришла и помогла тебе обрести любовь.

### 8.26. Любовный заговор

Материалы:

- нож
- картофелина
- 7 булавок с красными головками

Описание процесса:

Разрежь картофелину пополам, на одной половине иголкой нацарапай имя возлюбленного, а на другой – свое. Соедини половины картофелины при помощи 7 красных булавок с такими словами:

Заклинаю тебя (имя возлюбленного)

Во имя света Святой Смерти,

Приди и люби меня,

Пусть твое сердце мне принадлежит,

Пусть покоя тебе не будет

От мыслей обо мне

До тех пор, пока не придешь,

Пока Святая Смерть не приведет тебя и не станешь моим до конца дней своих.

Проведи 3 девятидневных цикла молитв Санта Муэрте.

### 8.27. Любовный приворот

Материалы:

- веточка свежесобранных фиалок
- лист белой бумаги



- речной камень
- зеркало
- белый платок
- 3 розовых свечи для женщины или 3 голубые для мужчины
- белая свеча
- золотая свеча
- красная свеча
- благовоние в гранулах
- скатерть или ткань белого цвета
- подставка под благовония

Описание процесса:

Возьми фиалки и оставь их в сухом хорошо проветриваемом месте засыхать.

Положи сухие фиалки на бумагу и аккуратно измельчи их камнем в мелкий порошок. Возьми зеркало и быстро проведи им под струей холодной воды из крана. Вытри его белым платком. Накрой маленький стол белой тканью и поставь 3 розовых свечи, если требуется привлечь любовь женщины или 3 голубых для привлечения любви мужчины. Также на столик поставь белую, розовую, красную и золотую свечи. Расположи их в форме звезды, зажги их и сожги небольшое количество благовоний.

В центр поставь зеркало таким образом, чтобы оно отражало твое лицо. Рассыпь фиалковый порошок внутри звезды из свечей, произнеси:

Иисус Христос Победитель,  
Побежденный на кресте,  
Покори (имя),  
Чтобы он (она) покорился мне  
Во имя Всевышнего.  
Если Ты зверь дикий,  
Стань кротким, как барашек.  
Покорным, как цветок розмарина.  
Приди.  
Ел хлеб,  
Со мной его делил,  
Хочу, чтобы Ты привел ко мне (имя),  
И чтобы он, покоренный,  
Пал к ногам моим.

Пусть служит мне!  
Святейшая Смерть,  
Горячо умоляю Тебя,  
Созданную Богом Бессмертным,  
Имеющую великую власть над всеми смертными  
До ухода нашего на Небеса,  
Где вечно будем наслаждаться чудесным светом и не ведать тьмы,  
Во имя Вечности  
И во имя Отца, Сына и Святого Духа. Аминь.  
Три (розовые или голубые) свечи  
Ради любви (имя возлюбленного)  
Одна белая свеча для моего сердца.  
Одна золотая свеча для духовной силы любви  
И одна красная свеча для любовного пламени.  
Пусть бережет меня любовь.

8.28. Огненный ритуал  
(Выполняется в 4:30 утра.)

Материалы:

- лист белой бумаги
- что-то из твоей одежды
- что-то из одежды возлюбленного
- порошок, оставшийся от твоих спиленных ногтей (пилка должна быть из металла)
- белая нить
- красная свеча
- большая металлическая емкость
- соевое масло
- спички

Описание процесса:

Проводится между 4:30 и 5 утра. На белом листе бумаги пишется полное имя возлюбленного и строго над ним – твое полное имя. Повтори 8 раз подряд.

Приготовь элемент своей одежды и что-то из одежды любимого. Если у тебя нет его одежды, купи что-нибудь подходящее, думая о его любви. На столе разложи свою одежду, на нее положи одежду возлюбленного, а

сверху по центру – лист с вашими именами. Высыпи на него порошок, полученный в результате подпиливания твоих ногтей металлической пилкой. Образуй сверток из всего выложенного на столе, перевяжи белой нитью, произнося:

Иисус Христос Победитель,

Побежденный на кресте,

Покори (имя),

Чтобы он (она) покорился мне

Во имя Всевышнего.

Если Ты зверь дикий,

Стань кротким, как барашек.

Покорным, как цветок розмарина.

Приди.

Ел хлеб,

Со мной его делил,

Хочу, чтобы Ты привел ко мне (имя),

И чтобы он, покоренный,

Пал к ногам моим.

Пусть служит мне!

Святейшая Смерть,

Горячо умоляю Тебя,

Созданную Богом Бессмертным,

Имеющую великую власть над всеми смертными

До ухода нашего на Небеса,

Где вечно будем наслаждаться чудесным светом и не ведать тьмы,


И во имя Отца, Сына и Святого Духа.

Аминь.

Затем громко скажи:

Хочу, чтобы подобно этой одежде и именам,

(имя человека) привязался к моему телу и душе!



Закончив, поставь рядом со свертком красную свечу, зажги ее и горячо попроси о любви. Через 30 минут положи сверток в металлическую посуду и облей его 4 столовыми ложками соевого масла. Подожди свертка спичками. Затем аккуратно собери и отнеси пепел в парк или на площадь, развей по ветру, одновременно прося о любви и о вашем соединении с любимым человеком.

#### 8.29. Для завоевания сердца любимого человека

Выполняется, когда нравящийся тебе человек не обращает на тебя внимания. Можно проводить в любое время, но лучше в период растущей луны.

Материалы:

- красная свеча
- красная лента
- благовония с запахом ванили или корицы

Описание процесса:

Произнеси имя человека, которого хочешь привлечь, затем напиши его имя на ленте, которой обвяжешь посередине предварительно зажженную свечу. Завяжи узел, думая о любимом и читая молитву Санта Муэрте:

Иисус Христос Победитель,  
Побежденный на кресте,  
Покори (имя),  
Чтобы он (она) покорился мне  
Во имя Всевышнего.  
Если Ты зверь дикий,  
Стань кротким, как барашек.  
Покорным, как цветок розмарина.  
Приди.  
Ел хлеб,  
Со мной его делил,  
Хочу, чтобы Ты привел ко мне (имя),  
И чтобы он, покоренный,  
Пал к ногам моим.  
Пусть служит мне!  
Святейшая Смерть,  
Горячо умоляю Тебя,  
Созданную Богом Бессмертным,  
Имеющую великую власть над всеми смертными  
До ухода нашего на Небеса,  
Где вечно будем наслаждаться чудесным светом и не ведать тьмы,  
И во имя Отца, Сына и Святого Духа.  
Аминь.

Продолжи завязывать узлы, произнося свое имя и имя любимого. В общей сложности узлов должно быть 7. Повтори весь процесс с обвязыванием горящей свечи несколько раз.

Оставшийся воск сгоревшей свечи закопай либо в клумбе, либо возле дома человека, которого хочешь привлечь. Землю сверху посыпь пеплом от благовоний.

8.30. Ритуал с сигарой

Материалы:

- сигара
- красные чернила



Описание процесса:

Возьми любую сигару и смочи ее своей слюной. Когда высохнет, красными чернилами 21 раз напиши на ней имя человека, внимания которого жаждешь, и зажги ее. Предложи Санта Муэрте покурить сигару, положив ее рядом с образом в пепельницу или поместив ее в руку фигуры, как тебе будет удобнее.

Повторяй процедуру в течение 21 дня. Таким образом, Санта Муэрте выкурит 21 сигару. Выполняя ритуал, визуализируй желаемое.

8.31. Недельный цикл молитв Санта Муэрте о возвращении любимого  
Материалы:

- белая свеча (смазанная немного медом с корицей)
- красная свеча (смазанная немного медом с корицей)
- черная свеча (смазанная немного медом с корицей)
- лист бумаги с написанным на ней твоим именем и именем твоего возлюбленного

Описание процесса:

На каждой из зажженных свечей напиши свое имя и фамилию возлюбленного, затем имя возлюбленного и свою фамилию. Расположи свечи в виде треугольника на бумаге с вашими именами. Затем затуши свечи влажными пальцами (или накрыв пламя тарелкой). Делай это ежедневно в течение 7 дней, рассчитывая таким образом, чтобы их хватило на все дни, на седьмой они должны догореть полностью. Читай следующую молитву.

Духов улиц,  
Духов дорог

Духов переулков,  
И Тебя, духа Санта Муэрте,  
Прошу: приведи ко мне любыми путями (имя);  
Пусть не знает покоя,  
Пусть мечутся неустанно его дух и душа.  
Пусть поспешит ко мне.  
Ты, которая можешь стать тысячью,  
Ты, которая можешь стать миллионом,  
Приведи мне (имя)  
Из самых далеких мест  
Прошу, пусть он окажется под копытом Твоего коня,  
Пусть проткнет его Твое копье,  
Пусть душа Твоя его настигнет,  
Чтобы спать не мог.  
Прошу, чтобы дух его  
Смог любить только меня,  
Чтобы его тело  
Ощутило себя связанным и безжизненным  
До тех пор, пока не окажется рядом со мной.  
Святейшая Смерть, я зову Тебя  
Святейшая Смерть, не оставляй меня без защиты,  
Услышь меня!  
(Топни три раза и скажи:)  
Святейшая Смерть, приведи мне (имя).  
Святейшая Смерть, приведи мне (имя).  
Святейшая Смерть, приведи мне (имя),  
Дух, тело и душу (имя).  
Во имя Святой Смерти  
Зажигаю эти свечи:  
Красная для твоего сердца,  
Белая для твоего духа  
И черная от любовного колдовства,  
Которое может помешать тебе прийти ко мне.

(Имя), я зову тебя, чтобы ты пришел и был со мной по истечении семи дней,

Пока будут гореть эти три свечи.

Да будет так. Аминь.

(Прочитай трижды «Отче Наш»)

8.32. Для привлечения возлюбленного

Материалы:

- любой образ Санта Муэрте
- стеклянная баночка
- пчелиный мед
- большая палочка корицы
- кусок пергаментной бумаги
- метр красной ленты
- свеча розового цвета с ароматом роз
- неиспользованная игла
- что-то из твоей одежды
- спички

Описание процесса:

Напиши свое полное имя вертикально на пергаментной бумаге, а имя любимого – горизонтально, т. е. в виде креста.

Положи корицу на бумагу, заверни и перевяжи лентой. Опустит рулон в баночку, добавь мед и плотно закрой.

Помести баночку рядом с фигурой Санта Муэрте, зажги розовую свечу, произнося следующую молитву:

Горячо любимая моя Смерть,

Не оставь меня без защиты

И не дай ни минуты покоя

(имя любимого).

(сформулируй свою просьбу)

Аминь.

Свеча должна находиться в непосредственной близости от образа Санта Муэрте в течение 3 дней. По истечении 3 дней заверни баночку в свою одежду и спрячь в укромном месте вдали от посторонних глаз.





### 8.33. Еще один ритуал для привлечения возлюбленного

Материалы:

- 3 красные свечи Санта Муэрте
- стеклянная баночка
- банка пчелиного меда
- большая палочка корицы
- ½ метра красной ленты
- кусочек обычной упаковочной бумаги
- серебряный кулон Санта Муэрте
- красные чернила (или ручка с красной пастой)
- ½ метра красной ткани

Описание процесса:

Напиши свое полное имя по вертикали на оберточной бумаге, а имя любимого напиши по горизонтали. В центр положи кулон и палочку корицы. Сделай сверток, перевязав его лентой.

Положи его в стеклянную баночку и постепенно добавляй мед, повторяя следующую молитву:

О, Святая Смерть, я вызываю Тебя

Через сияние этих свечей,

Чтобы Ты озарила сознание (имя человека),

И он пришел ко мне.

Пусть никто его не привлекает,  
Пусть через этот мед  
Без препятствий придет ко мне  
За любовью и страстью.

Да будет так.

Вылей весь мед в баночку, и когда она наполнится, закрой. Расположи свечи в форме треугольника, зажги их. В центр треугольника помести уже готовую баночку. Оставь свечи догорать.

Заверни баночку в красную ткань и спрячь ее в укромном месте, чтобы не увидели.

#### 8.34. Рецепт для привлечения любимого

Материалы:

- фигура Санта Муэрте белого цвета
- 3 тонких белых или розовых свечи
- порошок корицы
- неиспользованная игла
- пчелиный мед
- белая тарелка

Описание процесса:

Ровно в 12 дня или ночи поставь ингредиенты перед фигурой Санта Муэрте ингредиенты.

На свечах напиши имя интересующего человека и смажь их медом снизу-вверх, стараясь не испачкать фитиль. Посыпь их корицей, произнося следующее:

Всесильный дух Санта Муэрте,

Блуждающий по всему миру,

Приведи ко мне (имя человека)

Не дай ему задержаться ни на минуту,

Чтобы поспешил пасть к моим ногам.

Пусть не будет ему покоя ни лежащему в кровати

Ни сидящему на стуле

До тех пор, пока он не окажется у моих ног, поверженный,

Ручной, как ягненок,

Смиранный как цветок розмарина.

Я зажигаю эту свечу,

Взывая к Твоей великой силе.

И если раньше приведешь его ко мне,

Тебе поставлю три свечи.

Благодарю Тебя,

Ибо знаю, что он уже в пути,

Абракадабра и да сбудется то, чего желаю.

Зажги свечи, закрепи их на тарелке, не допусти, чтобы они погасли.

Пусть догорят до конца.

8.35. Чтобы вернулся любимый

Материалы:

– фото либо один из элементов нижнего белья ушедшего партнера

– белый платок

– эстамп Санта Муэрте

– духи или лосьон, которым пользуешься ежедневно

Описание процесса:

В пятницу в 12:00 положи фото или вещь любимого на платок. Поверх них положи эстамп Санта Муэрте. Заверни, спрысни духами и спрячь в только тебе известном укромном месте. Доставай каждую пятницу в полночь и заново сбрызгивай своими духами или лосьоном. Прочитай приведенную ниже молитву, затем дважды «Отче Наш».

Иисус Христос Победитель,

Побежденный на кресте,

Покори (имя),

Чтобы он (она) покорился мне

Во имя Всевышнего.

Если Ты зверь дикий,

Стань кротким, как барашек.

Покорным, как цветок розмарина.

Приди.

Ел хлеб,

Со мной его делил,

Хочу, чтобы Ты привел ко мне (имя),

И чтобы он, покоренный,

Пал к ногам моим.

Пусть служит мне!

Святейшая Смерть,  
Горячо умоляю Тебя,  
Созданную Богом Бессмертным,  
Имеющую великую власть над всеми смертными  
До ухода нашего на Небеса,  
Где вечно будем наслаждаться чудесным светом и не ведать тьмы,  
И во имя Отца, Сына и Святого Духа  
Прошу Тебя и умоляю  
Снизойти и стать моей защитницей  
И выполнять все мои просьбы  
До конца дней моих,  
Если Его Божественная Милость  
Позволит Тебе помогать мне  
В Его присутствии. Аминь.



#### 8.36. Воссоединение с любимым

Материалы:

- образ Санта Муэрте
- красная свеча

Описание процесса:

Зажигай по одной красной свече каждый вторник в полночь перед образом Санта Муэрте. Читай:

Святейшая Смерть,

Верни мне любовь (имя).

Священная Смерть,

Помести меня в сердце (имя).

Дорогая Смерть, не позволяй

Чтобы угасла моя любовь к (имя),

Во имя смерти Господа нашего Иисуса Христа, прошу.

Аминь.

В конце прочти хвалебную молитву Санта Муэрте:

Ты стала бессмертной,

Завладев миром,

Преодолев препятствия.

Сделай так, Святая Смерть,

Чтобы мне повсюду сопутствовал успех.

Памятуя о предсмертной агонии,

Приготовленной Тобой для каждого смертного,

Прошу Тебя, Святая Смерть,

Чтобы мне повсюду сопутствовал успех.

Памятуя о боли, что почувствую с Твоим приходом, когда твои холодные члены станут началом моих ощущений,

Прошу Тебя, о Святейшая Смерть,

Чтобы мне повсюду сопутствовал успех.

Соедини меня, о, Божественная Смерть,

Кричащую и измученную с одним единственным, которого так люблю.

Сделай так, о Святейшая Смерть,

Чтобы мне повсюду сопутствовал успех.

Знаю, что не пожалею о нашем соединении,

Знаю, наслаждение оно мне принесет.

Пусть ничто ему не помешает, кроме воли Твоей.

Сделай так, о Святейшая Смерть,

Чтобы мне повсюду сопутствовал успех.

Во имя Господа нашего Иисуса Христа. Аминь.

### 8.37. Чтобы вернулся

Материалы:

- стеклянная баночка
- банка меда
- твое фото и фото партнера
- кусок пергаментной бумаги
- маленький кулон Санта Муэрте
- свеча для приворотов или красная свеча
- метр красной ленты
- что-то из твоей одежды

Описание процесса:

Положи фотографии лицом к лицу на пергаментную бумагу, посередине положи кулон Санта Муэрте.

Сделай сверток, хорошо перевязав его красной лентой. Затем положи его в баночку, добавь мед, произнося:

Властью Святой Смерти

И моей преданностью Ей

Призываю дух (имя партнера),

Чтобы днем и ночью

Он думал только обо мне

И не имел любовного интереса ни к кому другому,

Лишь ко мне.

(трижды произнеси его имя)

И подобно сладости этого меда

Пусть придет и падет к ногам моим.

Да будет так

Закрой баночку, зажги свечу, поставь ее рядом и прочитай молитву Санта Муэрте. Когда свеча догорит, заверни баночку в свою вещь и спрячь в укромном месте, чтобы никто не видел.

### 8.38. Рецепт с чесноком для возвращения возлюбленного

Материалы:

- стеклянный стакан с водой
- головка чеснока
- белая бумага
- ручка

Описание процесса:

В стакан с водой положи чеснок. Напиши имя любимого на кусочке бумаги и также опусти ее в стакан. Прочитай молитву Санта Муэрте. Поставь стакан снаружи перед входной дверью в дом. В 12 часов ночи встань перед стаканом и громко призови любимого, можно использовать крепкие выражения.

8.39. На сохранение страсти партнера

Материалы:

- свежесорванное красное яблоко
- красная свеча
- розовая свеча
- семена розы
- красный платок

Описание процесса:

Перед образом (при желании он может быть красным), проделай дырку в верхней части яблока размером с винную пробку. Один за одним положи туда лепестки розы. Поставь сверху свечу, хорошо закрепив ее на яблоке. Зажги ее предпочтительно в новолуние и оставь гореть до конца, чтобы воск залил яблоко. Затем положи все на красный платок и в новолуние добавь туда семена розы. Сформируй сверток и закопай его в плодородной земле в парке, саду и т. п. Прочитай:

Призывая любовь

Под твоим серебряным водопадом,

Прибегаю к Тебе,

Возлюбленная моя Госпожа,

За помощью.

Приблизь ко мне (имя человека),

Скажи, что зову его.

Святейшая Смерть,

Если это мой человек,

Пусть придет.

Если это не мой человек, то обещаю его отпустить.

8.40. Чтобы вернулся раньше, чем через 3 дня

Материалы:

- белая широкая свеча (но не в стеклянном стакане)
- неиспользованная игла

– сахар

– твои духи

Описание процесса:

Иглой напиши имя любимого на свече по вертикали, а свое по горизонтали таким образом, чтобы получился крест из ваших имен. Посыпь свечу сверху сахаром, избегая попадания сахара на фитиль. Вокруг фитиля снова напиши имя человека и свое желание (например, "пусть вернется", "пусть меня полюбит"), спрысни надписи духами, трижды прочитай:

Иисус Христос Победитель,

Побежденный на кресте,

Покори (имя),

Чтобы он (она) покорился мне

Во имя Всевышнего.

Если Ты зверь дикий,

Стань кротким, как барашек.

Покорным, как цветок розмарина.

Приди.

Ел хлеб,

Со мной его делил,

Хочу, чтобы Ты привел ко мне (имя),

И чтобы он, покоренный,

Пал к ногам моим.

Пусть служит мне!

Святейшая Смерть,

Горячо умоляю Тебя,

Созданную Богом Бессмертным,

Имеющую великую власть над всеми смертными

До ухода нашего на Небеса,

Где вечно будем наслаждаться чудесным светом и не ведать тьмы,

И во имя Отца, Сына и Святого Духа

Прошу Тебя и умоляю

Снизойти и стать моей защитницей

И выполнять все мои просьбы

До конца дней моих,



Если Его Божественная Милость

Позволит Тебе помогать мне

В Его присутствии. Аминь.

Сформулируй свою просьбу и пообещай, что поставишь свечу или сделаешь подношение: яблоко, или что сможешь. Когда желание сбудется (если твоя вера сильна, оно может сбыться раньше, чем через три дня), обязательно выполни свое обещание.

8.41. Чтобы партнер никогда тебя не покинул

Материалы:

- что-то из одежды партнера
- новая тарелка
- спички
- красный мешок из ткани
- лосьон или духи твои и твоего партнера
- белая лента

Описание процесса:



Сожги на тарелке одежду партнера. Пересыпь пепел в красный мешок. Сбрызни его слегка духами или лосьоном и перевяжи белой лентой. Прочти молитву Санта Муэрте, которая тебе нравится, и положи мешок себе под кровать. Можешь прочитать следующую молитву:

Иисус Христос Победитель,  
Побежденный на кресте,

Покори (имя),  
Чтобы он (она) покорился мне  
Во имя Всевышнего.  
Если Ты зверь дикий,  
Стань кротким, как барашек.  
Покорным, как цветок розмарина.  
Приди.  
Ел хлеб,  
Со мной его делил,  
Хочу, чтобы Ты привел ко мне (имя),  
И чтобы он, покоренный,  
Пал к ногам моим.  
Пусть служит мне!  
Святейшая Смерть,  
Горячо умоляю Тебя,  
Созданную Богом Бессмертным,  
Имеющую великую власть над всеми смертными  
До ухода нашего на Небеса,  
Где вечно будем наслаждаться чудесным светом и не ведать тьмы,  
И во имя Отца, Сына и Святого Духа  
Прошу Тебя и умоляю  
Снизойти и стать моей защитницей  
И выполнять все мои просьбы  
До конца дней моих,  
Если Его Божественная Милость  
Позволит Тебе помогать мне  
В Его присутствии. Аминь.

8.42. Чтобы о тебе думали

Выполняй, когда пребываешь в ссоре с партнером и хочешь, чтобы он думал о тебе и в итоге пришел мириться не в состоянии забыть тебя.

Материалы:

- белая свеча
- святая вода
- фотография любимого

- любой эстамп Санта Муэрте
- ручка с красными чернилами

Описание процесса:

Возьми фото партнера и перечеркни ему глаза и рот красной ручкой крестами. Зажги свечу и прочти молитву Санта Муэрте. Окропи святой водой фотографию и скажи следующее:

Во имя отца и Сына и Святого Духа,  
Крещу тебя именем (имя).  
Никого не будешь видеть, кроме меня,  
И твои губы будут целовать только мои губы.  
Покоя тебе не будет,  
Потому что Святая Смерть  
Будет тебя мучить каждую минуту,  
Будет тормозить тебя,  
Пока не придешь ко мне.

Аминь

(Прочти 3 раза «Отче Наш»)

Оставь догорать свечу и спрячь фотографию вместе с эстампом в укромном месте. Если этот человек перестанет интересоваться тобой, убери эстамп.

#### 8.43. Чтобы приблизить к себе человека

Выполняется для приближения как любимого, так и члена семьи или какого-то другого человека, который от тебя отдалился.

Материалы:

- лимон
- полтора метра красной хлопчатобумажной ленты
- 2 столовые ложки сахара
- нож
- коробочка

Описание процесса:

По всей длине ленты напиши полное имя человека, которого хочешь к себе приблизить.

Если это любимый, то напиши " Хочу, чтобы ты любил (а) меня так же, как я тебя ". Если это член семьи, напиши: «Хочу, чтобы ты вернулся домой, мы любим тебя, и двери открыты". Затем прочти молитву Санта Муэрте:

Дух света,  
Обладающая огромной властью и силой,  
Незаменимая в миг опасности,  
Призываю Тебя,  
Веря в Твою доброту.  
Попроси всемогущего Бога,  
Чтобы Он даровал мне то, о чем прошу:  
Пусть горячо и на всю жизнь пожалеет  
Тот, кто зла мне желал или сглазил,  
Пусть это зло против него обернется.  
Пусть тот, кто в любви  
Меня предал,  
Вернется ко мне.  
А если он Тебя не услышит,  
Славный дух Смерти,  
Заставь его ощутить силу Твоей косы.  
В игре и в делах  
Назначаю Тебя своей защитницей  
Ибо нет лучше Тебя.  
Сделай так, чтобы против меня восставший,  
Проиграл.  
О, Святейшая Смерть,  
Мой ангел- хранитель.  
Аминь!

Закончив писать на ленте, ножом начерти крест на лимоне, внутри которого нацарапай инициалы интересующего тебя человека.

Обвяжи лентой лимон и сделай три узла, продолжи завязывать узлы, называя с каждым новым узлом имя человека и произнося, связанную с ним просьбу.

Положи лимон в коробочку и храни 21 день в месте, где никто, кроме тебя, не сможет прикоснуться к нему. Через 21 день начни развязывать ежедневно по узлу каждый день. В последний день сожги ленту с лимона.

В пепел добавь сахар, выброси смесь в реку или море. Если поблизости нет моря или реки, развей пепел по ветру в 12 часов ночи.

Лимон также надо выбросить в воду, но если поблизости ее нет, выброси его на перекрестке, на который больше не придешь в течение дня.

Ритуал можно повторять столько раз, сколько пожелаешь. Он очень эффективен, если будешь выполнять его с верой.

#### 8.44. Любовный обряд для сложных случаев

Материалы:

- одежда человека, которого будешь привораживать
- красная нить
- красный мешочек из ткани
- святая вода
- толстая красная свеча Санта Муэрте
- эстамп Санта Муэрте
- новая игла



Описание процесса:

Ритуал выполняется во вторник или пятницу в 12 часов. В нем используется кусочек ткани от одежды, которую использовал объект приворота. Желательно, чтобы она свое время находилась в максимальном контакте с его телом.

Сделай своеобразный плотный узелок из куска ткани от одежды возлюбленного, окропи святой водой и произнеси:

Во имя Отца и Сына и Святого Духа,  
Крещу тебя именем (имя возлюбленного).

Милостью Создателя и Святой Смерти

Ты являешься (имя возлюбленного).

Аминь.

Произнося молитву, окропи узел святой водой крестообразным движением. Положи его на глиняную тарелку вместе с красным мешком и эстампом Санта Муэрте. Иглой напиши на свече имя любимого и зажги ее.

Прочитай молитву на эстампе Санта Муэрте, либо трижды молитву Санта Муэрте.

Положи эстамп и узелок в красный мешок, зашей его красной нитью. Пока будешь шить, снова прочти молитву.

Оставь мешочек перед горящей свечой до тех пор, пока свеча не догорит.

Можешь приколоть его к блузе или рубашке и носить возле сердца. Ежедневно читай молитву.

#### 8.45. Рецепт возвращения утраченной любви

Выполняется с искренней верой. Для ритуала купи растение с распустившимися цветами.

Материалы:

- горшок с цветущим растением
- недавняя фотография любимого человека
- твоя фотография
- ножницы
- немного меда
- игла
- розовая нить
- красная глянцевая бумага (или обычный белый лист)
- святая вода

Описание процесса:

Вырежи сердце из своей фотографии, а также из фотографии любимого, на сердце должно быть видно лицо, старайся не порезать лица.

На оборотной стороне глянцевой бумаги напиши ваши имена и свое пожелание.

Медом склей сердца лицом к лицу. Двойной розовой нитью сшей сердца-фотографии по контуру. Окропи их святой водой (если есть).

Помести фотографии в цветочный горшок, прочитай девятидневный цикл Санта Муэрте.

Поливай цветок ежедневно, но очень небольшим количеством воды. Имей в виду, что только ты можешь поливать и трогать растение. По

возможности поставь его в один из углов своей комнаты. Если такой возможности нет, поставь его в зале.

#### 8.46. Ритуал на любовь

Материалы:

– образ Санта Муэрте

Описание процесса:

Каждую ночь медитируй перед образом в течение нескольких минут, а затем повторяй в уме:

Непостижимая Святая Смерть,

Своей Божественной силой,

Открой мне путь,

По которому пойду и найду любовь,

Уготованную мне Богом.

Аминь.

Трижды прочитай «Отче Наш». Повтори ритуал 9 дней, предпочтительно во вторник или в пятницу после 10 вечера.

#### 8.47. Ритуал подчинения с шоколадом

Выполняй, когда твой партнер ведет себя враждебно по отношению к тебе, когда все его раздражает, включая мелочи, и вы часто ссоритесь. Ритуал помогает изменить его настрой.

Материалы:

– красная фигура Санта Муэрте

– розовая свеча с ароматом роз

– плитка шоколада

– кусок бумаги из алюминия

– острый конец листа агаве или зубочистка

– твоя туалетная вода

Описание процесса:

Разденься догола, проведи свечой по всему телу, от головы до ног. Сделай то же самое с шоколадом. Одновременно читай:

О Святая Смерть,

Я вызываю Тебя,

Чтобы Ты своей силой

Овладела телом,

Душой и мыслями (имя),



Чтобы он стал таким же сладким, как этот шоколад.

Святая Смерть,

Я прошу Тебя,

Пусть всегда он будет у ног моих.

Да будет так.

На свече напиши зубочисткой имя человека, зажги ее и произнеси свою просьбу. Напиши имя партнера также на шоколаде. Положи шоколад на бумагу из алюминия, спрысни его туалетной водой, заверни.

Поставь свечу и положи завернутый шоколад перед фигурой Санта Муэрте и оставь там до исполнения твоих желаний.

Когда сбудется, выброси остатки свечи и шоколад под какое-нибудь дерево.

#### 8.48. Ритуал для доминирования над человеком

Материалы:

– тонкая черная свеча

– булавка

– тростниковая водка

Описание процесса:

В пятницу вечером раздели свечу на три части, не разрезая, а просто сделав пометки булавкой.

На свече напиши имя человека, которого любишь, зажги ее и прочитай молитву Санта Муэрте необходимое количество раз до полного сгорания свечи. Произнеси свою просьбу.

В завершение ритуала набери в рот немного водки и спрысни пол в виде креста. Выполнявшие этот ритуал говорят, что получили результат раньше, чем через тринадцать дней.

Молитва Санта Муэрте о любви

Иисус Христос Победитель,

Побежденный на кресте,

Покори (имя),

Чтобы он (она) покорился мне

Во имя Всевышнего.

Если Ты зверь дикий,

Стань кротким, как барашек.

Покорным, как цветок розмарина.

Приди.

Ел хлеб,  
Со мной его делил,  
Хочу, чтобы Ты привел ко мне (имя),  
И чтобы он, покоренный,  
Пал к ногам моим.  
Пусть служит мне!  
Святейшая Смерть,  
Горячо умоляю Тебя,  
Созданную Богом Бессмертным,  
Имеющую великую власть над всеми смертными  
До ухода нашего на Небеса,  
Где вечно будем наслаждаться чудесным светом и не ведать тьмы,  
И во имя Отца, Сына и Святого Духа  
Прошу Тебя и умоляю  
Снизойти и стать моей защитницей  
И выполнять все мои просьбы  
До конца дней моих,  
Если Его Божественная Милость  
Позволит Тебе помогать мне  
В Его присутствии. Аминь.

#### 8.49. Любовный обряд

Материалы:

- свеча для приворота
- острый конец листа агаве или зубочистка
- мед для приворота
- эстамп Санта Муэрте
- маленький кулон Санта Муэрте из серебра
- кусок пергаментной бумаги (или белой бумаги, если нет)
- перо или ручка с красными чернилами
- метр красной ленты

Описание процесса:

Напиши зубочисткой во всю ширину свечи свое имя, затем очисти себя, проведя свечой по всему телу с головы до ног.

Обмажь свечу небольшим количеством меда. Прочти молитву, которая идет с медом или молитву Санта Муэрте. Твердо произнеси свою просьбу.

Напиши все свои пожелания на пергаментной бумаге красной ручкой или пером с красными чернилами. Сверху по центру положи кулон и эстамп, заверни их в бумагу и перевяжи по всей площади красной лентой. Оставь сверток рядом со свечой. Свечу зажги, чтобы она наполнила тебя энергией.

Когда свеча догорит, забери сверток и носи его с собой, увеличивая таким образом свои шансы встретить свою любовь.

8.50. Приворот для женщины, которая хочет, чтобы ее пара была счастливой

Материалы:

- галстук мужчины, которого надо приворожить
- волос женщины, для которой будет делаться приворот
- красная лента
- мешочек из желтой ткани
- магнит
- мед
- водка
- красная свеча
- емкость



Описание процесса:

На галстуке сделай узел вместе со своим волосом или волосом женщины, для которой будет делаться приворот. Напиши имена обоих на ленте и сделай на ней 7 крепких узлов, читая молитву Санта Муэрте и призывая Ее.

Положи узлы в желтый мешочек, туда же положи магнит, а затем помести его в емкость, в которую добавишь мед и водку.

Оставь на 24 часа с горящей красной свечой. По прошествии этого времени, вынь мешочек, высуши его и спрячь в укромном месте, чтобы никто не мог его увидеть.

#### 8.51. Ритуал сохранения любви

Можно выполнять на рассвете в полнолуние.

Материалы:

- белая свеча
- красная свеча
- синяя свеча
- ароматическая палочка с запахом пачули

Описание процесса:

Когда полнолуние достигнет своего пика, зажги свечи, расположи их треугольником, а затем зажги ароматическую палочку. Прочти следующую молитву:

Горячо любимая Святая Смерть,  
Белая Дева,  
Укрой меня Своим плащом  
И даруй мне Свое Благословение,  
Чтобы любовь и счастье  
У меня всегда были в достатке.  
Госпожа моя, даруй мне силы,  
Чтобы все, что меня окружает,  
Наполнялось гармонией,  
Чтобы мне всегда сопутствовали удача и успех.  
Пусть зло уйдет, а добро придет.  
Обращаю к Тебе свои просьбы  
Во имя Твоей силы и власти

Над всеми живыми существами.  
Благодарю Тебя и Всевышнего  
За непрекращаемые благословения  
И смиренно прошу:  
Продолжай заботиться о моем счастье.  
Да будет так!

#### 8.52. Привороженный и пригвожденный...

Материалы:

- порошок "Привороженный и Пригвожденный"
- одежда человека, которого надо приворожить
- фотография этого человека
- тринадцать капель духов
- булавки
- красные нитки
- святая вода

Описание процесса:

Порошок эффективен, когда работающий с ним сконцентрирован, серьезен и выполняет ритуал с верой.

Из одежды человека, которого хочешь приворожить, сделай куклу и сшей красной нитью. Поверх куклы положи его фотографию для большей схожести.

Покрести его святой водой и воткни в него иглы. Прочти молитву Санта Муэрте.

Молитва Санта Муэрте о любви

Иисус Христос Победитель,

Побежденный на кресте,

Покори (имя),

Чтобы он (она) покорился мне

Во имя Всевышнего.

Если Ты зверь дикий,

Стань кротким, как барашек.

Покорным, как цветок розмарина.

Приди.

Ел хлеб,

Со мной его делил,

Хочу, чтобы Ты привел ко мне (имя),  
И чтобы он, покоренный,  
Пал к ногам моим.  
Пусть служит мне!  
Святейшая Смерть,  
Горячо умоляю Тебя,  
Созданную Богом Бессмертным,  
Имеющую великую власть над всеми смертными  
До ухода нашего на Небеса,  
Где вечно будем наслаждаться чудесным светом и не ведать тьмы,  
И во имя Отца, Сына и Святого Духа  
Прошу Тебя и умоляю  
Снизойти и стать моей защитницей  
И выполнять все мои просьбы  
До конца дней моих,  
Если Его Божественная Милость  
Позволит Тебе помогать мне  
В Его присутствии. Аминь.  
Прочти молитву Черного Пса:  
Черный Пес,  
Верный друг до самой смерти,  
Тебе посыпаю этот порошок  
И назначаю тебя сторожем.  
Найди (имя)  
И не дай ему уйти  
Ни телом,  
Ни мыслями,  
Ни желаниями.

Произнеси свою просьбу и положи куклу в банку и посыпай порошком по субботам и воскресеньям, добавляя 13 капель духов, приговаривая:

"Он у меня приворожен и пригвожден».

8.53. Ритуал привязки с Санта Муэрте

Материалы:

– большой гвоздь

- красная лента
- фотография партнера, которого будешь привязывать
- одежда партнера, которого будешь привязывать
- эстамп Санта Муэрте

Описание процесса:

Прочитай молитву Санта Муэрте, прося Ее позволения и благословения материалов, которые будешь использовать.

На ленте и на фотографии напиши имя возлюбленного, поменяв местами имя и фамилию.

В одежду любимого заверни фотографию и эстамп Санта Муэрте, сформируй сверток и перевяжи лентой.

По ходу дела попроси у Санта Муэрте, чтобы возлюбленный вернулся к тебе, чтобы места себе не мог найти, не мог ни с кем быть, ничем заниматься, ни есть, ни пить, ни спать, чтобы думал только о тебе, и не было ему покоя, пока не вернется к тебе. Проси от самого сердца.

Закопай сверток, вонзив в него гвоздь. Скажи, что мысли о тебе, подобно этому гвоздю, вонзятся в разум (назови имя). Попроси Санту привести его к тебе и засыпь все землей.

Ежедневно наступай на это место в саду, топчись на нем, повторяя свою просьбу. Выполни с большой верой.



8.54. Приворот любимого сердца

Материалы:

- большое красное яблоко
- 3 красные розы
- 2 метра красной ленты
- порошок корицы
- эстамп Санта Муэрте
- пчелиный мед
- емкость с крышкой, в которую легко поместится яблоко
- фотография того, кого будешь привораживать и того, кто будет привораживать
- фигура Санта Муэрте
- розовая свеча

Описание процесса:

Зажги свечу перед фигурой, попроси у Санта Муэрте разрешения и защиты во время проведения ритуала. Если вдруг свеча погаснет, то это значит, что ритуал будет неэффективен.

На ленте трижды напиши имя любимого и поверх – свое. Произнеси свои просьбы и прочитай молитву о воссоединении. Приложи фотографии лицом к лицу, перевяжи их лентой, завяжи 7 узлов, повторяя в уме молитву о воссоединении:

Этим узлом, Святая Дева,

Ты привяжешь его к моей жизни;

Этим узлом, Святая Дева,

Меня привяжешь к его жизни;

Этим узлом, Святейшая,

Привяжешь нас к жизни.

Завязав узлы, обмажь все медом, сверху посыпь корицей. Затем сделай в верхней части яблока большое углубление, вынув сердцевину, положи туда сверток.

Оборви лепестки роз и также положи их в углубление. Накрой его, подобно крышке, обрезанной верхней частью яблока и перевяжи другим обрывком ленты.

Положи эстамп Санта Муэрте в емкость, поверх него положи яблоко. Хорошо закрой емкость и закопай все в клумбу.

#### 8.55. Ритуал подчинения с сигарой

Этот ритуал широко распространен среди последователей Санта Муэрте. Он помогает подчинить себе партнера, начальника или же



человека, отношение которого хочется сделать менее жестким и агрессивным по отношению к нам.

Материалы:

- сигара
- ручка или фломастер
- небольшой бокал текилы

Описание процесса:

Смоченным в текиле пальцем полностью увлажни сигарету, но не переусердствуй, чтобы она не раскрылась.

Положи сигару рядом с образом Санта Муэрте по меньшей мере на час.

Затем во всю длину сигары напиши имя или имена интересующих тебя людей. Призови Санта Муэрте и оставь сигару на алтаре.

Рекомендуется использование мексиканских сигар. Они дешевле, а качество лучше.

#### 8.56. Ритуал абсолютного подчинения

Материалы:



- что-то из одежды человека, которого будешь подчинять
- его фотография
- твоя одежда
- красная свеча
- эстамп Санта Муэрте
- конверт, сшитый из твоей одежды
- палочка корицы
- лепестки розовых роз
- земля из твоего сада

Описание процесса:

Постарайся достать одежду человека, которого хочешь подчинить, чем более раннего периода его жизни, тем лучше. Чем чаще использованную, тем лучше.

Возьми его вещь левой рукой и положи ее в место, где хранишь свою, по меньшей мере на неделю. Сшей конверт из какой-нибудь своей вещи, лучше из той, что ты носил(а) в детстве. Размер конверта должен соответствовать размеру элементу одежды человека, которого будешь подчинять.

Через неделю, обратись к Санте у алтаря и попроси, чтобы дух интересующего тебя человека находился под твоим контролем. Зажги красную свечу и положи вещь возлюбленного в сшитый тобой конверт. Положи туда эстамп, фотографию, корицу, лепестки роз и землю.

Затем зашей конверт, повторяя молитву абсолютного подчинения, пока не закончишь шить. Произнеси над конвертом свое имя и имя человека. Снова прочти молитву и спрячь конверт в надежное место, чтобы ни единая душа, включая того, кого хочешь подчинить, его не нашла. В противном случае приворот не сработает.

Если подчинение будет достигнуто, можешь со временем разобрать конверт.

Молитва абсолютного подчинения

Нежность и любовь, пылкую страсть

Я чувствую к тебе, а ты – ко мне,

Я владею твоими мыслями,

Твоим разумом управляет Святая Смерть.

Зову тебя, нуждаюсь в тебе, а ты – во мне.

(Имя возлюбленного),

Приди ко мне.  
Госпожа Ночи,  
Повлияй на его разум и сердце.  
Миртовый сок  
Течет у него в крови.  
Я зову тебя, (имя возлюбленного).  
Твои мысли и твое сердце принадлежат мне,  
Во имя Святой Смерти.

#### 8.57. Ритуал избавления от любви

Выполняется, чтобы вырвать из сердца любовь к человеку, который ушел, но мы до сих пор тоскуем по нему. Ритуал проводится утром необходимое количество раз до тех пор, пока мысли об утраченной любви не исчезнут.

Материалы:

предмет, который символизирует твою боль

Описание процесса:

Каждое утро после пробуждения бери выбранный предмет и повторяй следующее:

Святейшая Смерть, прошу у Тебя сил,

Чтобы усмирить агонию в сердце.

Святейшая Смерть, прошу Тебя помочь мне забыть (имя).

Святейшая Смерть, прошу у тебя веры,

Чтобы оправиться и встретить новую любовь.

Затем наступи на выбранный предмет три раза подряд. Важно обладать сильным и решительным желанием освободиться от этой причиняющей тебе боль любви.

Почувствовав желанное облегчение, сожги символ своей боли и закопай пепел.

## **8.2 – Молитвы и девятидневные циклы молитв о любви**



#### 8.58. Секрет

Читается в моменты одиночества, когда желаешь, чтобы любимый вернулся.

Возлюбленная сердцем моим Смерть,

Не лишай меня защиты Твоей,

И с этого момента

Пусть никто не придется больше по нраву

И по вкусу духу, телу и душе (имя возлюбленного),

Кроме меня.

И пусть вся его любовь, его нежность,

Его удача, его ласки, его поцелуи все

Принадлежат только мне.

Во имя милости, которую даруешь мне

Преодолею все препятствия,

Которые возникнут на пути,

И мне хватит любви и желания

Чтобы все, чего бы я ни захотел(а)

Чего бы ни задумал(а),

Успешно свершилось.

По милости Твоей, Богом данной.

Верую во Всевышнего и Тебе доверяю.

Аминь.

### 8.59. Молитва с сигарой

(Лигатура с плачем ребенка)

Читается, чтобы привлечь возлюбленного, либо убедить клиента, партнера, начальника в необходимости сделки и т. п.

Сигара, сигарушка

Заклинаю тебя именем Смерти:

Дай мне знак, о котором прошу.

Пепел должен упасть.

Если хочет со мной говорить,

Пусть откроет рот,

Пусть приведет его эта молитва,

Побежденного, истосковавшегося и покоренного к моим ногам.

Душа четырех ветров

Гуляющая по всему свету,

Хочу, чтобы Ты привела ко мне (имя человека)

Через семь духов и семь душ.

Сделай так, чтобы он разлюбил, того кого любит,

И вернулся ко мне великой силой Смерти.

Блуждающая по миру, долинам, горам и холмам,

Если встретишь душу (имя человека),

Не дай ей убежать;

Пусть придет и падет побежденный к мои ногам.

Если сидит, не оставляй его в покое,

Помести его разум в мои мысли.

Если спит, пусть увидит меня во сне

И не сможет спокойно спать,

Он должен услышать плач ребенка.

Да будет так.

### 8.60. Тринадцать духов

(Чтобы привязать любимого к себе)

О Всевышняя у Божественная Троица

Отца-Создателя,

Сына-Спасителя,

И Благословенного Духа Святого,

Альфа и Омега!

О всемогущий Адонай,

К Твоей бесконечной милости прибегает

Смиренный Твой почитатель.

И от всего сердца прости, чтобы (имя)

Влюбился в меня,

Не смотрел на красоту другой женщины,

А только смотрел на благородство моей души.

Хаэль, Патритерон, Азраил, Англай, Кендай,

Разаль, Гелим, Агла, Тетраграмматон,

Я вас люблю и почитаю.

Великие сущности,

Сделайте так,

Чтобы любовь, что испытываю к вам,

Повлияла на сердце этого человека,

И стал он моим.

Да будет так.

(Читаются «Отче Наш» и «Богородица» девять раз).

8.61. Путь

(В целях овладения душой и телом возлюбленного)

К Тебе, Санта Муэрте, прибегая

Прошу Тебя помочь адепту, преданному твоему культу,

Очистить сердце (имя возлюбленного) от темноты,

Чтобы путем добра пошли (имя человека) и я.

Прошу Твоей помощи,

Чтобы Ты направила движение моего духа

И духа моего любимого (имя человека).

Не пропусти, чтобы мрак опустился в наши сердца

И чтобы туман помутил наш взор.

Охраняй мои сны и сны моего любимого,

Не допусти, чтобы темные силы

Встали между нашим благоденствием и Тобой

Защити нас от опасности и любых угроз,

Отведи недоброжелателей,

Но не причиняй им вреда.

Помоги им узреть лик Твоей справедливости

И пусть откроются им иные пути.

(Читается «Отче Наш» 1 раз)

8.62. Молитва для любовного приворота

Иисус Христос Победитель,

Побежденный на кресте,

Покори (имя),

Чтобы он (она) покорился мне

Во имя Всевышнего.

Если Ты зверь дикий,

Стань кротким, как барашек.

Покорным, как цветок розмарина.

Приди.

Ел хлеб,

Со мной его делил,

Хочу, чтобы Ты привел ко мне (имя),

И чтобы он, покоренный,

Пал к ногам моим.

Пусть служит мне!

Святейшая Смерть,

Горячо умоляю Тебя,

Созданную Богом Бессмертным,

Имеющую великую власть над всеми смертными

До ухода нашего на Небеса,

Где вечно будем наслаждаться чудесным светом и не ведать тьмы,

И во имя Отца, Сына и Святого Духа

Прошу Тебя и умоляю

Снизойти и стать моей защитницей

И выполнять все мои просьбы

До конца дней моих,

Если Его Божественная Милость

Позволит Тебе помогать мне

В Его присутствии. Аминь.



8.63. Молитва для абсолютного подчинения человека

Нежность и любовь, пылкую страсть

Я чувствую к тебе, а ты – ко мне,

Я владею твоими мыслями,

Твоим разумом управляет Святая Смерть.

Зову тебя, нуждаюсь в тебе, а ты – во мне.

(Имя возлюбленного),

Приди ко мне.

Госпожа Ночи,

Повлияй на его разум и сердце.

Миртовый сок



Течет у него в крови.

Я зову тебя, (имя возлюбленного).

Твои мысли и твое сердце принадлежат мне,

Во имя Святой Смерти.

8.64. Молитва чтобы приблизить любимого

(ежедневная)

Святая Смерть.

Помощница братьев и сестер,

Лишенных любви,

Призываю Тебя,

Чтобы Ты привела в мою жизнь

(имя возлюбленного)

Чтобы он стал тем,

Кто посредством любви и счастья

Наполнит мою душу покоем и умиротворением,

Ибо в Божественную энергию моего сердца

Вложены добродетели Вселенной,

Которые Отец Всевышний

Поможет мне реализовать.

Да будет так.

(Зажги красную свечу и 1 раз прочти «Отче Наш»)

8.65. Девятидневный цикл чтобы приблизить любимого 1

Тебе потребуются фото или вещь человека которого хочешь вернуть или влюбить в себя.

Если используешь фото, напиши на обратной стороне имя заинтересованного лица, а рядом – фамилию того, кого хочешь привлечь. Затем ниже напиши имя того, кого хочешь привлечь, а рядом – фамилию заинтересованного лица. (В магии это называется "переплетение"). Возьми фото и какой-нибудь эстамп Санта Муэрте, соедини их и перевяжи крест-накрест красной лентой, оставив свободные концы примерно в четыре пальца длиной.

В первую ночь завязывается узел и читается молитва Санта Муэрте, на следующую ночь еще один. И так повторяется в течение девяти ночей.

Если не удастся получить быстрого результата, рекомендуется отдохнуть одну ночь и начать новый девятидневный цикл заново.

Делай это в одиночестве, с терпением и верой до тех пор, пока не совершишь 3 цикла. Больше девятидневные циклы не повторяются. Лучшим временем для молитвы считается ночь, когда дух возлюбленного отдыхает. При желании можешь использовать 9 свечей, зажигая по одной каждую ночь цикла. Читая молитву Санта Муэрте, завяжи концы ленты в узел.

Краткая молитва день 1

Возлюбленная Смерть сердца моего,  
Прошу Тебя, не лишай меня Своей защиты  
И не давай (имя возлюбленного) ни минуты покоя,  
Беспокой его каждую минуту  
Не переставай тормозить его,  
Чтобы постоянно думал обо мне.  
Всем сердцем прошу Тебя.  
Да будет так.

(Прочитай 1 «Отче Наш»)

Основная молитва первый день

Святейшая Смерть,  
Твоя милостивая помощь  
Мне поможет преодолеть любые трудности  
И все мне будет по силам  
Не возникнет предо мной непреодолимых препятствий,  
Ни врага, зло несущего.  
Каждый будет мне другом,  
Я буду победителем  
В любом предприятии и деле.  
Благодаря Твоей милости мой дом наполнится благостью.  
Да будет так.  
Святейшая Смерть,  
Я совершаю этот молебен,  
Чтобы Ты мне помогла:  
(называешь то, что хочешь получить),  
Надеюсь, что Ты сообразишь удовлетворить эту мою просьбу.  
Да будет так.



(Прочитай 1 «Отче Наш»)

Краткая молитва день 2

Возлюбленная Смерть сердца моего,  
Прошу Тебя, не лишай меня Своей защиты  
И не давай (имя возлюбленного) ни минуты покоя,  
Беспокой его каждую минуту  
Не переставай тормозить его,  
Чтобы постоянно думал обо мне.  
Всем сердцем прошу Тебя.  
Да будет так.

(Прочитай 1 «Отче Наш»)

Основная молитва второй день

Санта Муэрте, мое великое сокровище,  
Не покидай меня ни на миг.  
Ела хлеб и со мной делилась,  
Я хочу, чтобы Ты,  
Как Хозяйка чёрного дворца бытия,  
Как Царица сумерек,  
Сделала так, чтобы (имя возлюбленного)  
пал к моим ногам, покорный и побежденный,

Чтобы больше никуда от меня не ушел,  
Пока я того не пожелаю.  
Сделай так, чтобы он выполнил все, в чем мне клялся.  
Да будет так.

(Прочитай 1 «Отче Наш»)

Краткая молитва день 3

Возлюбленная Смерть сердца моего,  
Прошу Тебя, не лишай меня Своей защиты  
И не давай (имя возлюбленного) ни минуты покоя,  
Беспокой его каждую минуту  
Не переставай тормошить его,  
Чтобы постоянно думал обо мне.

Всем сердцем прошу Тебя.

Да будет так.

(Прочитай 1 «Отче Наш»)

Основная молитва день 3

Иисус Христос Победитель,  
Побежденный на кресте,  
Покори (имя),  
Чтобы он (она) покорился мне  
Во имя Всевышнего.  
Если Ты зверь дикий,  
Стань кротким, как барашек.  
Покорным, как цветок розмарина.  
Благословенная Смерть,  
Обожаемая Смерть,  
Горячо умоляю,  
Чтобы Твоя безграничная сила,  
Которой Господь Тебя наделил,  
Вручила мне сердце (имя),  
Чтобы только на меня смотрел(а),  
Чтобы я для него был(а) всем.  
Даруй мне, Святая Смерть,  
То, о чем прошу в этих девяти молитвах,

И я буду ставить тебе по свече

Каждый вторник в полночь.

Да будет так.

(Прочитай 1 «Отче Наш»)

Краткая молитва день 4

Возлюбленная Смерть сердца моего,

Прошу Тебя, не лишай меня Своей защиты

И не давай (имя возлюбленного) ни минуты покоя,

Беспокой его каждую минуту

Не переставай тормошить его,

Чтобы постоянно думал обо мне.

Всем сердцем прошу Тебя.

Да будет так.

(Прочитай 1 «Отче Наш»)



Основная молитва день 4

Святейшая Смерть,  
Всем сердцем прошу Тебя,  
Созданную Господом бессмертной,  
Могущественной Госпожой  
и Царицей загробного мира,  
Чтобы данной тебе властью над мертвыми  
Ты сделала так, чтобы (имя)  
Не мог ни есть за столом,  
Ни на стуле сидеть,  
Ни покоя найти.

Хочу, чтобы Ты его привела,  
Покоренного ко мне,  
И чтобы они никогда меня не покидал.  
Да будет так.

(Прочитай 1 «Отче Наш»)

Краткая молитва день 5

Возлюбленная Смерть сердца моего,  
Прошу Тебя, не лишай меня Своей защиты  
И не давай (имя возлюбленного) ни минуты покоя,  
Беспокой его каждую минуту  
Не переставай тормозить его,  
Чтобы постоянно думал обо мне.

Всем сердцем прошу Тебя.

Да будет так.

(Прочитай 1 «Отче Наш»)

Основная молитва день 5

Славная и Могущественная Смерть,  
Вновь прибегаю к Твоей добродетели,  
Защитнице моей и Госпоже.

Хочу попросить Тебя,  
Чтобы Ты, непобедимая,  
Сделала так, чтобы (имя)  
Не мог наслаждаться,  
Ни с женщинами гулять,

Ни есть, ни спать,  
Если не находится рядом со мной.  
Пусть его мысли и воля принадлежат только мне,  
И пусть подарит мне счастье  
Своей любви.

Да будет так.

(Прочитай 1 «Отче Наш»)

Краткая молитва день 6  
Возлюбленная Смерть сердца моего,  
Прошу Тебя, не лишай меня Своей защиты  
И не давай (имя возлюбленного) ни минуты покоя,  
Беспокой его каждую минуту  
Не переставай тормозить его,  
Чтобы постоянно думал обо мне.

Всем сердцем прошу Тебя.

Да будет так.

(Прочитай 1 «Отче Наш»)

Основная молитва день 6  
О Великая Госпожа,  
Которую Святая Троица  
Отца нашего  
Назначила забирать жизни смертных,  
Чего рано или поздно  
Никому не избежать.  
Та, которую не интересуют богатства и молодость,  
Ибо забирает Она и старых, и молодых и детей,  
Когда Господь велит.  
Молю Тебя, чтобы (имя)  
Влюбился в меня,  
Пусть не смотрит на физическую красоту,  
А смотрит на душу мою.  
Пусть придет, покоренный,  
И падет на колени предо мной.  
Да будет так.

(Прочитай 1 «Отче Наш»)



Краткая молитва день 7

Возлюбленная Смерть сердца моего,  
Прошу Тебя, не лишай меня Своей защиты  
И не давай (имя возлюбленного) ни минуты покоя,  
Беспокой его каждую минуту  
Не переставай тормозить его,  
Чтобы постоянно думал обо мне.  
Всем сердцем прошу Тебя.  
Да будет так.

(Прочитай 1 «Отче Наш»)

Основная молитва день 7

Бессмертная Смерть,  
Избавь меня от всякого зла  
Своей великой силой,



Дарованной Тебе Всевышним,  
Сделай так, чтобы мы бесконечно наслаждались  
Сиянием вечного дня.

Поэтому молю, моя Защитница и Госпожа,  
Пошли мне то, о чем прошу  
В этих молитвах  
Да будет так.

(Прочитай 1 «Отче Наш»)

Краткая молитва день 8  
Возлюбленная Смерть сердца моего,  
Прошу Тебя, не лишай меня Своей защиты  
И не давай (имя возлюбленного) ни минуты покоя,  
Беспокой его каждую минуту  
Не переставай тормошить его,  
Чтобы постоянно думал обо мне.  
Всем сердцем прошу Тебя.

Да будет так.

(Прочитай 1 «Отче Наш»)

Основная молитва день 8  
Чудесная и Величественная Смерть,  
Прошу, во имя Твоей великой силы,  
Верни мне ласку (имя)  
Не дай ему ни минуты покоя,  
С кем бы от ни встретился,  
Ни с друзьями,  
Ни с женщинами.  
Если спит, пусть увидит меня во сне,  
Если бодрствует,  
Пусть его мысли будут обо мне.  
Пусть услышит слова, что тебе говорю  
И сделает то, о чем Тебя прошу.  
Да будет так.

(Прочитай 1 «Отче Наш»)

Краткая молитва день 9

Возлюбленная Смерть сердца моего,  
Прошу Тебя, не лишай меня Своей защиты  
И не давай (имя возлюбленного) ни минуты покоя,  
Беспокой его каждую минуту  
Не переставай тормозить его,  
Чтобы постоянно думал обо мне.  
Всем сердцем прошу Тебя.  
Да будет так.

(Прочитай 1 «Отче Наш»)

Основная молитва день 9

Благословенная Защитница Смерть,  
Благодатью, Богом Тебе данной, прошу:  
Освободи меня от колдовства,  
Опасностей и болезней  
И дай мне взамен здоровье,  
Счастье, Любовь  
И Деньги.

Пошли мне друзей,  
Избавь от врагов,  
И сделай так, чтобы (имя)  
Смиренно пришел  
Прощения просить,  
Кроткий, как ягненок,  
Верный своим обещаниям,  
Всегда любящий и покорный.  
Да будет так.

(Прочитай 1 «Отче Наш»)

8.66. Девятидневный цикл о любви 2

День 1

Краткая молитва

Возлюбленная Смерть сердца моего,  
Прошу Тебя, не лишай меня Своей защиты  
И не давай (имя возлюбленного) ни минуты покоя,  
Беспокой его каждую минуту

Не переставай тормозить его,  
Чтобы постоянно думал обо мне.  
Аминь.

Сонет

О, Священная Смерть!  
Реликвия Всевышнего,  
Избавь меня от боли,  
Будь рядом.

Пусть твоя жажда творить добро  
Не покинет меня никогда  
Даруй всем нам счастье.

Пусть твои Божественные весы  
И небесная сфера  
И Твоя священная мантия  
Нас берегут,  
Святейшая Смерть.

День 1

Святейшая Смерть,  
Всем сердцем прошу Тебя,  
Созданную Господом бессмертной,  
До часа, когда встретишь меня на Небесах,  
Где насладимся вечным днем,  
Во имя Отца и Сына и Святого Духа,  
Будь моей защитницей.

Даруй мне то,  
О чем прошу в этих молитвах,  
До тех пор, пока Его Божественное Величие  
Не велит привести меня к Нему.

Аминь.

(1 «Отче Наш»)



Заключительная молитва

Благословенная Защитница Смерть,  
Благодатью, Богом Тебе данной, прошу:

Освободи меня от колдовства,

Опасностей и болезней

И дай мне взамен здоровье,

Счастье, Любовь

И Деньги.

Пошли мне друзей,

Избавь от врагов,

И сделай так, чтобы (имя)

Смиренно пришел

Прощения просить,

Кроткий, как ягненок,

Верный своим обещаниям,

Любящий и покорный,

Пусть всегда будет со мной.

Да будет так.

(1 «Отче Наш»)

День 2

Краткая молитва

Возлюбленная Смерть сердца моего,

Прошу Тебя, не лишай меня Своей защиты  
И не давай (имя возлюбленного) ни минуты покоя,  
Беспокой его каждую минуту  
Не переставай тормошить его,  
Чтобы постоянно думал обо мне.  
Аминь.

Сонет

О, Священная Смерть!  
Реликвия Всевышнего,  
Избавь меня от боли,  
Будь рядом.  
Пусть твоя жажда творить добро  
Не покинет меня никогда  
Даруй всем нам счастье.  
Пусть твои Божественные весы  
И небесная сфера  
И Твоя священная мантия  
Нас берегут,  
Святейшая Смерть.

День 2

Иисус Христос Победитель,  
Побежденный на кресте,  
Покори (имя),  
Чтобы он (она) покорился мне  
Во имя Всевышнего.  
Если Ты зверь дикий,  
Стань кротким, как барашек.  
Покорным, как цветок розмарина.  
Приди.  
Ел хлеб,  
Со мной его делил,  
Хочу, чтобы Ты привел ко мне (имя),  
И чтобы он, покоренный,  
Пал к ногам моим.

Пусть служит мне!

Верую, что в Твоей, Господи, власти

Даровать мне то, о чем прошу в этих молитвах.

Обещаю быть самым преданным Твоим служителем

До конца дней моих. Аминь.

(1 «Отче Наш» и «Слава»)

Заключительная молитва

Благословенная Защитница Смерть,

Благодатью, Богом Тебе данной, прошу:

Освободи меня от колдовства,

Опасностей и болезней

И дай мне взамен здоровье,

Счастье, Любовь

И Деньги.

Пошли мне друзей,

Избавь от врагов,

И сделай так, чтобы (имя)

Смиренно пришел

Прощения просить,

Кроткий, как ягненок,

Верный своим обещаниям,

Любящий и покорный,

Пусть всегда будет со мной.

Да будет так.

(1 «Отче Наш»)

День 3

Краткая молитва

Возлюбленная Смерть сердца моего,

Прошу Тебя, не лишай меня Своей защиты

И не давай (имя возлюбленного) ни минуты покоя,

Беспокой его каждую минуту

Не переставай тормозить его,

Чтобы постоянно думал обо мне.

Аминь.

Сонет

О, Священная Смерть!

Реликвия Всевышнего,

Избавь меня от боли,

Будь рядом.

Пусть твоя жажда творить добро

Не покинет меня никогда

Даруй всем нам счастье.

Пусть твои Божественные весы

И небесная сфера

И Твоя священная мантия

Нас берегут,

Святейшая Смерть.

День 3

Во имя Твоей безграничной силы,

Которой Господь Тебя наделил,

Прошу: вручил мне сердце (имя),

Чтобы только на меня смотрел(а),

Даруй мне, то, о чем прошу в этих девяти молитвах,

Во имя Святой Смерти

Бога нашего Иисуса Христа.

Аминь.

(1 «Отче Наш» и «Слава»)

Заключительная молитва

Благословенная Защитница Смерть,

Благодатью, Богом Тебе данной, прошу:

Освободи меня от колдовства,

Опасностей и болезней

И дай мне взамен здоровье,

Счастье, Любовь

И Деньги.

Пошли мне друзей,

Избавь от врагов,

И сделай так, чтобы (имя)

Смиренно пришёл  
Прощения просить,  
Кроткий, как ягненок,  
Верный своим обещаниям,  
Любящий и покорный,  
Пусть всегда будет со мной.  
Да будет так.

(1 «Отче Наш»)

День 4

Краткая молитва

Возлюбленная Смерть сердца моего,  
Прошу Тебя, не лишай меня Своей защиты  
И не давай (имя возлюбленного) ни минуты покоя,  
Беспокой его каждую минуту  
Не переставай тормозить его,  
Чтобы постоянно думал обо мне.  
Аминь.

Сонет

О, Священная Смерть!  
Реликвия Всевышнего,  
Избавь меня от боли,  
Будь рядом.  
Пусть твоя жажда творить добро  
Не покинет меня никогда  
Даруй всем нам счастье.  
Пусть твои Божественные весы  
И небесная сфера  
И Твоя священная мантия  
Нас берегут,  
Святейшая Смерть.

День 4

Святейшая Смерть,  
Освободившая святых,  
Покорившая их, как овец,



Потому что такова была воля Твоя,  
Горячо молю Тебя,  
Во имя бессмертия, данного Тебе Богом,  
И власти над смертными  
Сделай так, чтобы только я в Тебя поверил(а),  
Когда совершишь это чудо для меня.  
Силой Твоей бесконечной  
Сделай так, чтобы (имя)  
Не знал покоя,  
Усидеть не мог на месте,  
До тех пор, пока не придет ко мне  
И никогда больше меня не покинет.  
Прошу Тебя во имя Святой Троицы  
Отца Вечного.

Аминь.

(1 раз «Отче Наш»)

Заключительная молитва

Благословенная Защитница Смерть,  
Благодатью, Богом Тебе данной, прошу:

Освободи меня от колдовства,

Опасностей и болезней

И дай мне взамен здоровье,

Счастье, Любовь

И Деньги.

Пошли мне друзей,

Избавь от врагов,

И сделай так, чтобы (имя)

Смиренно пришёл

Прощения просить,

Кроткий, как ягненок,

Верный своим обещаниям,

Любящий и покорный,

Пусть всегда будет со мной.

Да будет так.

(1 «Отче Наш»)

День 5

Краткая молитва

Возлюбленная Смерть сердца моего,  
Прошу Тебя, не лишай меня Своей защиты  
И не давай (имя возлюбленного) ни минуты покоя,  
Беспокой его каждую минуту  
Не переставай тормозить его,  
Чтобы постоянно думал обо мне.  
Аминь.



Сонет

О, Священная Смерть!

Реликвия Всевышнего,

Избавь меня от боли,  
Будь рядом.  
Пусть твоя жажда творить добро  
Не покинет меня никогда  
Даруй всем нам счастье.  
Пусть твои Божественные весы  
И небесная сфера  
И Твоя священная мантия  
Нас берегут,  
Святейшая Смерть.

День 5

О, Святейшая Смерть возлюбленного мной Иисуса!  
Великая Госпожа,  
Которую Святая Троица  
Отца нашего  
Назначила забирать жизни смертных,  
Чего рано или поздно  
Никому не избежать.  
Та, которую не интересуют богатства и молодость,  
Ибо забирает Она и старых, и молодых и детей,  
Когда Господь велит.  
Молю Тебя, чтобы (имя)  
Влюбился крепко в меня,  
Пусть не смотрит на физическую красоту,  
А смотрит на душу мою.  
Пусть познает добро моей души  
И признает меня единственной своей верной любовью.  
Аминь.

(1 «Отче Наш»)

Заключительная молитва  
Благословенная Защитница Смерть,  
Благодатью, Богом Тебе данной, прошу:  
Освободи меня от колдовства,  
Опасностей и болезней

И дай мне взамен здоровье,  
Счастье, Любовь  
И Деньги.

Пошли мне друзей,  
Избавь от врагов,  
И сделай так, чтобы (имя)  
Смиренно пришел  
Прощения просить,  
Кроткий, как ягненок,  
Верный своим обещаниям,  
Любящий и покорный,  
Пусть всегда будет со мной.  
Да будет так.

(1 «Отче Наш»)

День 6

Краткая молитва

Возлюбленная Смерть сердца моего,  
Прошу Тебя, не лишай меня Своей защиты  
И не давай (имя возлюбленного) ни минуты покоя,  
Беспокой его каждую минуту  
Не переставай тормозить его,  
Чтобы постоянно думал обо мне.

Аминь.

Сонет

О, Священная Смерть!  
Реликвия Всевышнего,  
Избавь меня от боли,  
Будь рядом.  
Пусть твоя жажда творить добро  
Не покинет меня никогда  
Даруй всем нам счастье.  
Пусть твои Божественные весы  
И небесная сфера  
И Твоя священная мантия

Нас берегут,  
Святейшая Смерть.  
День 6  
Святейшая Великая и Всемогущая Смерть,  
Берегущая меня!  
Вспомни обо мне, Господь,  
Сделай так, чтобы в этот час  
Моя любовь думала только обо мне  
И ко мне поспешила.  
Непобедимая Священная Смерть,  
Сделай так, чтобы (имя)  
Не мог наслаждаться,  
Ни с женщинами гулять,  
Ни есть, ни спать,  
Если не находится рядом со мной.  
Пусть его мысли и воля принадлежат только мне,  
И пусть подарит мне счастье  
Своей любви.  
Аминь.  
(1 раз «Отче Наш»)  
Заключительная молитва  
Благословенная Защитница Смерть,  
Благодатью, Богом Тебе данной, прошу:  
Освободи меня от колдовства,  
Опасностей и болезней  
И дай мне взамен здоровье,  
Счастье, Любовь  
И Деньги.  
Пошли мне друзей,  
Избавь от врагов,  
И сделай так, чтобы (имя)  
Смирненно пришел  
Прощения просить,  
Кроткий, как ягненок,

Верный своим обещаниям,  
Любящий и покорный,  
Пусть всегда будет со мной.  
Да будет так.  
(1 раз «Отче Наш»)



День 7

Краткая молитва

Возлюбленная Смерть сердца моего,  
Прошу Тебя, не лишай меня Своей защиты  
И не давай (имя возлюбленного) ни минуты покоя,  
Беспокой его каждую минуту  
Не переставай тормошить его,  
Чтобы постоянно думал обо мне.  
Аминь.

Сонет

О, Священная Смерть!  
Реликвия Всевышнего,  
Избавь меня от боли,  
Будь рядом.  
Пусть твоя жажда творить добро

Не покинет меня никогда  
Даруй всем нам счастье.  
Пусть твои Божественные весы  
И небесная сфера  
И Твоя священная мантия  
Нас берегут,  
Святейшая Смерть.  
День 7  
О Святая Смерть!  
Утешь мое сердце  
Избавь от печали, что одолевает меня,  
Когда смотрю на своего возлюбленного.  
Пусть бросит все  
И станет моим до самой смерти.  
Избавь меня от всякого зла  
Силой безграничной,  
Которой Тебя наделил Господь,  
Чтобы мы бесконечно наслаждались  
Вечным днем без ночи.  
Прошу Тебя, Божественная,  
Даруй мне то,  
О чем прошу в этих молитвах.  
Аминь.

(1 «Отче Наш»)

Заключительная молитва  
Благословенная Защитница Смерть,  
Благодатью, Богом Тебе данной, прошу:  
Освободи меня от колдовства,  
Опасностей и болезней  
И дай мне взамен здоровье,  
Счастье, Любовь  
И Деньги.  
Пошли мне друзей,  
Избавь от врагов,

И сделай так, чтобы (имя)  
Смиренно пришёл  
Прощения просить,  
Кроткий, как ягненок,  
Верный своим обещаниям,  
Любящий и покорный,  
Пусть всегда будет со мной.  
Да будет так.

(1 «Отче Наш»)

День 8

Краткая молитва

Возлюбленная Смерть сердца моего,  
Прошу Тебя, не лишай меня Своей защиты  
И не давай (имя возлюбленного) ни минуты покоя,  
Беспокой его каждую минуту  
Не переставай тормозить его,  
Чтобы постоянно думал обо мне.  
Аминь.

Сонет

О, Священная Смерть!  
Реликвия Всевышнего,  
Избавь меня от боли,  
Будь рядом.  
Пусть твоя жажда творить добро  
Не покинет меня никогда  
Даруй всем нам счастье.  
Пусть твои Божественные весы  
И небесная сфера  
И Твоя священная мантия  
Нас берегут,  
Святейшая Смерть.

День 8

Чудесная и Величественная Смерть,  
Прошу, во имя Твоей великой силы,



Верни мне ласку (имя)  
Не дай ему ни минуты покоя,  
С кем бы от ни встретился,  
Ни с друзьями,  
Ни с женщинами.  
Если спит, пусть увидит меня во сне,  
Если бодрствует,  
Пусть его мысли будут обо мне.  
Пусть не будет ему покоя.  
Смиренно прошу у Тебя  
Его ласку, любовь, его жизнь  
До самой смерти.  
Аминь.

(1 «Отче Наш» и «Слава»)

Заключительная молитва  
Благословенная Защитница Смерть,  
Благодатью, Богом Тебе данной, прошу:  
Освободи меня от колдовства,  
Опасностей и болезней  
И дай мне взамен здоровье,  
Счастье, Любовь  
И Деньги.  
Пошли мне друзей,  
Избавь от врагов,  
И сделай так, чтобы (имя)  
Смиренно пришел  
Прощения просить,  
Кроткий, как ягненок,  
Верный своим обещаниям,  
Любящий и покорный,  
Пусть всегда будет со мной.  
Да будет так.

(1 «Отче Наш»)

День 9

Краткая молитва

Возлюбленная Смерть сердца моего,  
Прошу Тебя, не лишай меня Своей защиты  
И не давай (имя возлюбленного) ни минуты покоя,  
Беспокой его каждую минуту  
Не переставай тормошить его,  
Чтобы постоянно думал обо мне.

Аминь.

Сонет

О, Священная Смерть!  
Реликвия Всевышнего,  
Избавь меня от боли,  
Будь рядом.  
Пусть твоя жажда творить добро  
Не покинет меня никогда  
Даруй всем нам счастье.  
Пусть твои Божественные весы  
И небесная сфера  
И Твоя священная мантия  
Нас берегут,  
Святейшая Смерть.

День 9

О, Святейшая Смерть!  
Прими конец этих молитв.  
Аминь.

(1 «Отче Наш» и «Слава»)

Заключительная молитва  
Благословенная Защитница Смерть,  
Благодатью, Богом Тебе данной, прошу:  
Освободи меня от колдовства,  
Опасностей и болезней  
И дай мне взамен здоровье,  
Счастье, Любовь  
И Деньги.

Пошли мне друзей,  
Избавь от врагов,  
И сделай так, чтобы (имя)  
Смиренно пришел  
Прощения просить,  
Кроткий, как ягненок,  
Верный своим обещаниям,  
Любящий и покорный,  
Пусть всегда будет со мной.  
Да будет так.

(1 «Отче Наш»)

8.67. Молитва о начале отношений с интересующим человеком

Благословенная Святая Смерть,  
Прошу у Тебя, чтобы пришел ко мне (имя человека).  
В Твоей власти привести его ко мне.  
Пусть придет, пусть придет,  
Пусть никто его не задержит,  
Пусть прибежит, пусть прибежит,  
Пусть никто его не спасет.  
Пусть улицы станут для него короче,  
А шаги его – длиннее.  
Пусть придет ко мне  
Ручным ягненком  
И покорно падет к моим ногам.  
Аминь.

8.68. Чтобы обрести любовь

О Всемогущая Святая Смерть!  
Покровительница браков и людей одиноких,  
Овладей непокорным сердцем (имя интересующего человека):  
Пусть отчаянно пожелает увидеть меня,  
И придет ко мне,  
И пусть следует за мной,  
Обезумевший от любви и нежности.  
О Всемогущая Святая Смерть,

Прошу, позаботься обо мне  
И о том, что больше всего меня интересует;  
Помоги мне во имя самых страждущих душ,  
Приведи ко мне истосковавшегося (имя интересующего человека),  
И пусть он падет к моим ногам.

Аминь.

(Читай 1 раз «Верую» и «Отче Наш»)

8.69. Хвалебная молитва Санта Муэрте

Ты стала бессмертной,  
Завладев миром,  
Преодолев препятствия.  
Сделай так, Святая Смерть,  
Чтобы мне повсюду сопутствовал успех.  
Памятуя о предсмертной агонии,  
Приготовленной Тобой для каждого смертного,  
Прошу Тебя, Святая Смерть,  
Чтобы мне повсюду сопутствовал успех.  
Памятуя о боли, что почувствую с  
Твоим приходом, когда твои холодные  
члены станут началом моих ощущений,  
Прошу Тебя, о Святейшая Смерть,  
Чтобы мне повсюду сопутствовал успех.  
Соедини меня, о, Божественная Смерть,  
Кричащую и измученную с одним единственным, которого так люблю.  
Сделай так, о Святейшая Смерть,  
Чтобы мне повсюду сопутствовал успех.  
Знаю, что не пожалею о нашем соединении,  
Знаю, наслаждение оно мне принесет.  
Пусть ничто ему не помешает, кроме воли Твоей.  
Сделай так, о Святейшая Смерть,  
Чтобы мне повсюду сопутствовал успех.  
Во имя Господа нашего Иисуса Христа.  
Аминь.



8.70. Молитва святейшей смерти  
Святейшая Смерть  
Дух, воплощенный в скелет,  
Огромными силами владеющий,  
В момент опасности приходящий,  
Взываю к Твоей милости и прошу,  
Чтобы Ты попросила всемогущего Бога  
Послать мне то, о чем прошу.  
Пусть на всю жизнь пожалеет

Каждый, кто мне боль причинил,  
И пусть совершенное им зло  
Тут же против него обернется.  
Того, кто в любви меня предаст,  
Заставь вернуться ко мне.  
А если он не услышит Твой голос, Святейшая Смерть,  
Дай ему вкусить силу Твоей косы.  
В играх и делах назначаю Тебя своей защитницей,  
Ибо лучше Тебя не сыскать.  
И пусть любой, кто обернется против меня  
Останется в проигрыше.  
О Святейшая Смерть, мой ангел-хранитель.  
Аминь.  
(Читай 1 раз «Верую», «Отче Наш» и «Славу».)

## **Глава 9 – Деньги: ритуалы и молитвы**

### **9.1 – Денежные ритуалы**

#### 9.1. Двенадцать освященных монет для Санта Муэрте

Имеет большой смысл освящать имеющиеся у нас деньги и рабочее место, так как от них зависит очень многое в нашей жизни. Важно проводить этот ритуал первого числа каждого месяца до наступления полудня.

Материалы:

- 12 твоих монет
- свеча Санта Муэрте "Успех" или золотая
- свеча из роз
- свеча из корицы
- мелкая белая тарелка
- порошок "Открывающий Пути"
- чайная ложка молотой корицы
- маленький эстамп Санта Муэрте
- кончик листа агаве или палочка
- спички

Описание процесса:

Расположи все монеты на тарелке в виде креста. Посыпь их порошком и корицей, стараясь, чтобы поверхность монет была максимально покрыта. Сверху положи эстамп. На каждой свече листом агавы или палочкой нацарапай свои пожелания. Расположи свечи в виде треугольника, в центр поставь тарелку. Зажги свечи спичками и прочитай:

Будь благословенна, Святая Смерть,

Во имя Господа я Тебя призываю

И прошу, как преданный Твой служитель,

Благословить эти монеты,

Плод моих трудов

И жажды идти вперед,

И пусть все мои материальные желания сбудутся.

Поэтому прошу, Госпожа,

Искупай эти монеты в Своем благословении и милости Всевышнего.

Благодарю Тебя, Госпожа,

За выполненные просьбы!

После молитвы сформулируй свои просьбы. Когда свечи догорят, очисти монеты и сделай следующее: одну положи на входе в дом, одну – в своей комнате, одну – в карман штанов и одну – в кошелек (позаботься, чтобы не потратить). Оставшиеся монеты отдай близким.



## 9.2. Ритуал очищения денег

Выполняется, когда подозреваешь, что на тебе сглаз либо когда хочешь иметь больше денег.

Материалы:

- 3 золотые свечи
- бутылка натуральной минеральной воды
- столовая ложка жидкой ванили
- белый кварц
- щепотка мыльного порошка
- немного святой воды
- стеклянная емкость



– глиняная тарелка

– белая ткань

Описание процесса:

В емкости смешай минеральную и святую воду, добавь ваниль, кварц, мыльный порошок, оставь на ночь.

Наутро вымой все имеющиеся у тебя монеты и купюры в растворе. Высуши белой тканью и положи на тарелку. Сформируй вокруг нее треугольник из золотых свечей и зажги их слева-направо, помолись:

Непорочная Госпожа,

Великая Смерть,

Дающая нам жизнь и силу

Для достижения наших целей.

Позволь мне в моем деле

Быть уверенным и спокойным,

Позволь ему процветать

И пусть всегда его сопровождают Твои Благословения.

Пусть доходы от этого дела

Мне принесут удовлетворение

И будут преумножаться

Во благо моей семьи.

С преданностью прошу Тебя об этом

И бесконечно благодарю.

Аминь.

9.3. Чтобы водились деньги

Это дин из самых эффективных ритуалов для приумножения денег.

Материалы:

– золотая, красная или серебряная Санта Муэрте

– белая или золотая толстая свеча Санта Муэрте

– маленькая керамическая или глиняная емкость

– однодолларовая банкнота

– любая банкнота валюты твоей страны

– земля или камень с территории какого-нибудь банка

– святая вода

– пчелиный мед



Описание процесса:

На рассвете во вторник, четверг или пятницу зажги свечу перед образом.

Помолись:

Непорочная Госпожа,

Великая Смерть,

Дающая нам жизнь и силу

Для достижения наших целей.

Позволь мне в моем деле

Быть уверенным и спокойным,

Позволь ему процветать

И пусть всегда его сопровождают Твои Благословения.

Пусть доходы от этого дела

Мне принесут удовлетворение

И будут преумножаться  
Во благо моей семьи.  
С преданностью прошу Тебя об этом  
И бесконечно благодарю.  
Аминь.

Затем подожги купюры на огне свечи. Собери пепел в глиняную емкость, добавь землю или камень (можно использовать и то, и другое), мед и перемешай.

Продолжай просить у Санта Муэрте выполнения своей просьбы. По окончании поставь свечу перед образом и сделай подношение Санта Муэрте.

Положи выручку от первой продажи рядом с глиняной емкостью и оставь там на 9 дней. На десятый деньги можно забрать, но оставь по крайней мере одну монету или купюру в качестве постоянного подношения Санта Муэрте.

Деньги, находившиеся в алтаре в течение 9 дней используй в новых инвестициях, положи на счет в банке, либо сделай необходимую для семьи или дома покупку. Свеча должна непрерывно гореть в течение 9 дней, это нам поможет в работе.

#### 9.4. Рецепт денег

Материалы:

- новая глиняная кастрюля
- золотая Санта Муэрте
- мед
- 21 монета любого достоинства
- петрушка
- зеленая свеча

Описание процесса:

Положи фигуру в кастрюлю, заливай ее медом до тех пор, пока он не покроет ее ступни, затем добавь монеты вместе со своей 21 просьбой.

Вокруг фигуры посыпь измельченную петрушку. Ежедневно в течение 21 дня зажигай зеленую свечу и читай молитву Санта Муэрте.

#### 9.5. Чтобы Санта Муэрта помогла обрести деньги

Материалы:

- толстая свеча Санта Муэрте или свеча в стакане с Ее изображением
- мед
- порошок корицы

– 3 монеты

– спички

Описание процесса:

Положи немного меда на верхнюю часть свечи, посыпь корицей и положи монеты. Зажги свечу, прочитай молитву Санта Муэрте и 3 «Отче Наш». Затем попроси нужные тебе деньги, молясь:

Непорочная Госпожа,

Великая Смерть,

Дающая нам жизнь и силу

Для достижения наших целей.

Позволь мне в моем деле

Быть уверенным и спокойным,

Позволь ему процветать,

И пусть всегда его сопровождают Твои Благословения.

Пусть доходы от этого дела

Мне принесут удовлетворение

И будут преумножаться

Во благо моей семьи.

С преданностью прошу Тебя об этом

И бесконечно благодарю.

Аминь.



#### 9.6. Ритуал для обретения богатства

Материалы:

- ткань красного цвета (15 x 15 см)
- немного земли
- черная темперная краска
- 7 горстей кукурузных зерен
- 7 горстей семечек подсолнечника
- 7 горстей риса
- сандаловый порошок
- золотая свеча

Описание процесса:

Расстели красную ткань у себя дома на полу, вокруг нее начерти землей круг. По центру на ткани нарисуй черной краской косу.

Высыпи 7 горстей кукурузных зерен, 7 горстей семечек подсолнечника, 7 горстей риса на ткань, добавь сандаловый порошок.

В центр поставь золотую свечу, так, чтобы не упала на зерна, зажги ее и помолись, прося Санта Муэрте услышать твою просьбу:

Непорочная Госпожа,

Великая Смерть,

Дающая нам жизнь и силу

Для достижения наших целей.

Позволь мне в моем деле

Быть уверенным и спокойным,

Позволь ему процветать

И пусть всегда его сопровождают Твои Благословения.

Пусть доходы от этого дела

Мне принесут удовлетворение

И будут преумножаться

Во благо моей семьи.

С преданностью прошу Тебя об этом

И бесконечно благодарю.

Аминь.

Когда свеча догорит, зашей ткань с четырех сторон, чтобы получился мешочек со всеми ингредиентами внутри. Спрячь его на кухне в одном из шкафов. Остатки свечи выброси под деревом с пышной кроной, а землю выброси на улицу.

#### 9.7. На достаток

Материалы:

- фигура Санта Муэрте
- тарелка из белого стекла
- 13 золотых или серебряных монет
- белая свеча (можно в стакане)
- зеленая свеча (можно в стакане)
- порошок магнитного камня
- белые цветы
- кусок бумаги от пакета из-под кофе

Описание процесса:

Помести Санту в центре тарелки, вокруг разложи 13 монет, посыпь порошком магнитного камня.

На кусочке бумаги из-под кофе напиши необходимую сумму денег и сожги его в стакане зеленой свечи или над ней, называя сумму вслух и читая следующую молитву:

Святой дух-помощник,

Приди и услышь мою просьбу,

Не ради прихоти деньги прошу,

Я прошу деньги на свою нужду.

Если Ты мне дашь эту сумму

Раньше, чем через 15 дней,

Я поставлю Тебе эту белую свечу.

Когда твоя просьба будет выполнена, зажги белую свечу Белой Девы, также можешь поднести белые цветы в знак благодарности.

9.8. Чтобы нам заплатили обещанное или вернули долг

Материалы:

– 3 свечи " Верни Мне Долг"

– кусочек пергаментной бумаги

– стакан воды

– эссенция " Отчаянье"

– масло Санта Муэрте

– тростниковый или дынный мед

– карандаш

Описание процесса:

На пергаменте напиши имена должников, постарайся писать во всю ширину листа. Положи его в стакан с водой, куда предварительно были добавлены эссенция, мед и масло.

Поставь 3 свечи «Верни мне Долг» в форме треугольника вокруг уже подготовленного стакана. Зажги их и прочти молитву Санта Муэрте:

Непорочная Госпожа,

Великая Смерть,

Дающая нам жизнь и силу

Для достижения наших целей.

Позволь мне в моем деле

Быть уверенным и спокойным,

Позволь ему процветать  
И пусть всегда его сопровождают Твои Благословения.  
Пусть доходы от этого дела  
Мне принесут удовлетворение  
И будут преумножаться  
Во благо моей семьи.  
С преданностью прошу Тебя об этом  
И бесконечно благодарю.  
Аминь.



#### 9.9. Магический ритуал на привлечение денег

Ритуал помогает преумножить деньги.

Материалы:

- литр спирта
- 21 лавровый лист
- 21 лист гуайявы
- 21 лист камфоры
- эссенция "Открывающая Пути"
- эссенция Санта Муэрте
- пакетик мускуса



- 12 монет
- эстамп Санта Муэрте
- емкость

Описание процесса:

Смешай в емкости листья растений (лавровый лист, гуайяву и камфору) со спиртом, тщательно измельчи их, чтобы они дали максимальное количество сока.

Процеди в другую емкость и добавь немного эссенций и мускуса, перемешай. Добавь 12 монет и скажи следующее:

Во имя силы Бога Отца и Твоей,  
Святая Смерть,  
Я кладу эти монеты,  
Плод моих трудов,  
Чтобы с каждым днем они преумножались.  
Сбереги мой дом.  
От колдовства и болезней.  
Благодарю, что выслушала меня.

Положи эстамп в подготовленный спирт, оставь на пару дней и потом можешь sprysnut' этим настоем вход в дом или офис, место работы.

Можно слегка сбрызнуть шкаф, где хранишь деньги, кошелек и все, что пожелаешь. Монеты из алкоголя лучше не вынимать.

#### 9.10. Ритуал на богатство

Этот простой ритуал улучшает наше экономическое положение.

Материалы:

- желтая свеча
- монета той валюты, которая на данный момент находится в использовании
- долларовая банкнота (можно использовать распечатанное изображение доллара)
- листочек бумаги с изображением пирамиды, которая присутствует на долларовой банкноте
- подношения
- оливковое масло
- нож

Описание процесса:

Проведи свечой по всему телу, чтобы напитать ее своей энергией. Если ритуал выполняется для другого человека, проведи свечой по его одежде. Если человек далеко, положи его фото на алтарь.

На свече напиши свое имя (или имя человека, для которого выполняется ритуал) сверху-вниз.

Двумя пальцами смажь свечу оливковым маслом. В нижней части свечи, почти в конце, ножом прорежь горизонтальное отверстие, чтобы туда смогла поместиться и не выпасть монета.

Положи доллар рядом с изображением пирамиды рисунком вверх. Призови Санта Муэрте в помощницы, закрыв на мгновение глаза и представив, что Она пришла. Прочитай любую из молитв, если хочешь, поговори с Ней. У каждого свой способ общения.

В конце зажги желтую свечу, поблагодари и закончи ритуал, сделав подношение.

#### 9.11. Для очищения денег от колдовства

Этот ритуал призван улучшить твою ситуацию и защитить от любого типа негативной энергии и воздействий. Самый подходящий день для его выполнения – понедельник.

Материалы:

- относительно глубокий пластмассовый поднос
- вода
- духи от колдовства
- соль Санта Муэрте
- немного святой воды
- палочка
- монеты
- тряпка или кусочек ткани

Описание процесса:

Налей воду в поднос, добавь святую воду, духи и столовую ложку соли Санта Муэрте, перемешай. Положи туда все монеты. Помой их в этой воде, как если бы с них надо было смыть грязь.

Выложи монеты на расправленную ткань и вытри их. Воду вылей в раковину. На свече палочкой напиши все свои финансовые пожелания. Зажги свечу в непосредственной близости от монет и прочитай следующую молитву:

Госпожа Моя,

Прибегаю к Тебе за помощью,

Чтобы Ты повела меня к успеху,

Триумфу и процветанию.  
Благослови эти монеты,  
Чтобы они удовлетворили все мои потребности;  
Пусть зависть и колдовство  
Никогда не проникнут в мой дом и на работу.  
Да будет так.

Как только свеча догорит, быстро собери монеты и положи их в карман.  
Можешь спрятать их в ящик в столе в рабочем кабинете. При  
необходимости ритуал можно повторять.

#### 9.12. Чтобы деньги прибывали

Если тебе завидуют на работе, если твоя прибыль недостаточна или у  
тебя разумных размеров долги, выполняй этот ритуал в любой день  
после восьми вечера.

Материалы:

- 9 белых свечей Санта Муэрте
- мед "Для Успеха" с травами

Описание процесса:

Смажь все 9 свечей небольшим количеством меда успеха, стараясь не  
запачкать фитили.

Зажги одну свечу перед образом Санта Муэрте, читая:

Возлюбленная Смерть сердца моего,  
Госпожа моя,  
Помоги мне победить зависть и ненависть,  
Направленные против меня.  
Очень прошу, чтобы  
День за днем  
Ты открывала мне пути к успеху  
И богатству.  
Да будет так.

Сформулируй свою просьбу. Повторяй весь процесс в течение 9 дней.  
При необходимости проведи ритуал снова.

#### 9.13. Ванна удачных денег

Выполняется для привлечения финансового благополучия. Выполняй в  
воскресенье после семи вечера.

Материалы:

- 5 литров воды

- лимонной вербены
- пакетик ангельской травы
- веточка базилика
- кусочек коричневого сахара (в форме конуса)
- белая свеча

Описание процесса:

Поставь на 3 минуты на огонь растения с сахаром. Процеди. Когда остынет, вылей всю эссенцию и хорошо перемешай.

После обычного душа или ванны облейся отваром, визуализируя свой экономический успех. Оденься в одежду светлого цвета и очисти себя, проводя свечой по телу с головы до ног. Прочитай следующую молитву:

Возлюбленная Смерть сердца моего,

Госпожа моя,

Помоги мне победить зависть и ненависть,

Направленные против меня.

Сердечно прошу Тебя, чтобы

День за днем

Ты открывала мне пути к успеху

И богатству.

Да будет так.

Сформулируй свою просьбу. Оставь свечу догорать. Повтори при необходимости.

#### 9.14. Пыльца изобилия

Перед использованием, пыльцу надо освятить в пятницу в 10 часов вечера. За неимением уже измельченных ингредиентов можешь использовать ступку.

Материалы:

- 2 столовые ложки порошка корицы
- ¼ горчичных зерен
- 12 таблеток камфоры (измельчить)
- 3 столовые ложки орегано
- пузырек с эссенцией Санта Муэрте
- глиняная тарелка
- свеча «Финансовый Успех»

Описание процесса:

На тарелку высыпи корицу, горчичные зерна, орегано и камфору, перемешай, добавив немного эссенции. Рядом поставь свечу и прочитай:



Во имя добродетели,  
Данной Тебе Господом,  
Хочу, чтобы Ты освободила меня  
От всех неурядиц,  
Опасностей и болезней  
И взамен мне дала богатство и изобилие,  
В которых я так нуждаюсь.  
Прошу Тебя,  
Госпожа моя,  
Пусть с этой пыльцой  
С каждым днем растет мой финансовый успех.  
Да будет так

Когда свеча догорит рядом с порошками, спрысни небольшим количеством смеси вход в свой дом, рабочий кабинет и немного капни в ящик, где хранишь деньги, в кошелек и т. п.

Используй пыльцу время от времени, пока она не закончится. Повтори при необходимости.


9.15. От нужды

Расстели желтую скатерть и поставь золотую фигуру в центре алтаря.

Перед образом поставь стакан воды, несколько монет, вазу с красными гвоздиками и базилик.

Зажги палочку благовоний с запахом жасмина и поднеси Санте фрукты, сладости, мед, хлеб и вино.

Зажги свечу денег Свята Муэрте. Если нет, используй желтую или золотую. Прочитай молитву Свята Муэрте, которая тебе нравится. Затем 3 «Отче Наш» для завершения.



#### 9.16. Чтобы всегда были деньги

Материалы:

- серебряный кулон Свята Муэрте
- 9 монет
- камень койота
- магнетит
- маленький меч (например, зубочистка в форме меча)
- глиняная тарелка

– красный мешочек из ткани

Описание процесса:

Положи все ингредиенты на тарелку и оставь на 3 ночи.

По прошествии 3 ночей положи ингредиенты в мешочек, хорошо завязав его. Носи с собой, не позволяя никому дотрагиваться до него, иначе он потеряет силу.

#### 9.17. Ритуал очищения для открытия финансовых возможностей

Выполнять этот эффективный ритуал нужно на рассвете в понедельник.

Материалы:

- веточка ромашки
- веточка эвкалипта
- веточка мелиссы
- бутылка минеральной воды
- пузырек эссенции "Успех"
- пузырек с эссенцией "Изобилие"
- пакетик золотой пыльцы
- белая свеча Санта Муэрте
- твоя денежная купюра
- вода по необходимости

Описание процесса:

Поставь на 3 минуты на медленный огонь все растения в 7 литрах воды, затем процеди

Когда остынет, добавь минеральную воду. Помойся, как обычно, и ополосни тело отваром.

Попроси, чтобы Санта Муэрте открыла тебе новые экономические возможности.

Закончив, оденься в светлую одежду.

На свечу аккуратно вылей обе эссенции и обильно посыпь ее золотой пыльцой. Рядом положи купюру.

Зажги свечу и помолись Санте, чтобы Она послала тебе деньги.

Когда свеча догорит, положи купюру в кошелек. Повтори при необходимости.

#### 9.18. Чтобы тебе вернули долг

Выполнять в воскресенье после полудня. Не забывай вкладывать чувство и веру в молитву и обращения к Санта Муэрте, в этом случае произойдет необходимая трансформация энергии.

## Материалы:

- маленький эстамп Санта Муэрте
- фигура Санта Муэрте
- кусочек палочки "хала- хала"
- тростниковый мед или тростниковый сахар
- лист желтой жатой бумаги
- два метра тонкой желтой ленты
- алюминиевая бумага 15 см
- 20 сухих лавровых листьев
- ручка с черными чернилами
- глиняный кувшин
- свеча Санта Муэрте

## Описание процесса:

На бумаге напиши имена своих должников. На бумагу положи лавровые листья и палочку, поверх них положи эстамп и фигуру Санта Муэрте. Заверни и обвяжи желтой лентой. Положи сверток в кувшин и добавь немного меда или сахара.

Проведи свечой по всему телу, зажги ее и помолись:

О, Святейшая Смерть,

Предстаю пред тобой

В своей преданности

И силе духа;

Прошу, чтобы Ты лишила покоя

Тело и душу (имя должника),

Чтобы он мне вернул долг,

То, что я заработал своим трудом.

Пусть выполнит свое обещание.

Приди, приди, (имя должника)

В дверь мою постучи;

Именем Святейшей Смерти тебя призываю,

Чтобы и днем, и ночью ты думал(а) только обо мне.

Да будет так.

Свеча должна гореть как минимум 2 дня рядом с подготовленным кувшином. По прошествии этого времени закрой кувшин алюминиевой бумагой и спрячь его в укромном месте, чтобы никто не видел. Получив



желаемое, поднеси Санте по одной желтой свече 3 вторника подряд в знак благодарности.

#### 9.19. Амулет, притягивающий деньги

Материалы:

- фигура Санта Муэрте золотого цвета
- янтарь
- золотая монета любого размера и значения
- твой зуб
- мешочек из красного бархата
- семечки подсолнечника в количестве, соответствующем твоему возрасту
- стеклянный прозрачный стакан, не бывший в использовании
- дождевая вода
- желтая ванильная свеча

Описание процесса:

Утром, когда будет дождь подставь под него монету в левой руке, а зуб – в правой. Проследи, чтобы они хорошо намокли.

Наполни стакан водой этого дождя, куда потом положишь монету и зуб. Зажги свечу перед образом Санта Муэрте. Посмотри на предметы вокруг через стекло стакана. Визуализируй свое богатство. Призови духа денег при помощи следующей молитвы:

Призываю тебя, сияющий дух

Приди ко мне.

Пусть твои воды омоют мои корни,

Чтобы принесли они плоды.

Даруй мне удачу на благом пути

Я буду творить благотворительность

И никогда не забуду

Сияние этого прекрасного света,

Исходящего из правого глаза

Моей Белой Матери.

Разотри руками монету и зуб над пламенем свечи до тех пор, пока они не высохнут. Продолжай призывать духа денег. Положи в красный мешочек зуб и монету, добавь семечки и завяжи мешочек на три узла. Деньги придут, но это не значит, что тебе надо сидеть, сложа руки.

Носи его с собой в кошельке или где тебе будет удобнее. Никто кроме тебя не может к нему прикоснуться, иначе его сила будет утрачена. Также не рассказывай никому о том, что находится внутри.



#### 9.20. Освящение эфирного масла для изобилия

материалы:

- ½ литра оливкового масла
- камень 7 металлов
- 9 лавровых листа
- 3 столовые ложки сухой лимонной вербены
- 4 монеты, принадлежащие тебе
- золотая свеча для Санта Муэрте

Описание процесса:

Изготавливать масло нужно в субботу на рассвете, вкладывая в процесс всю свою преданность и энергию, чтобы Санта Муэрте пришла к тебе.

Смажь этим маслом свои свечи. В чистый пузырек налей оливковое масло, положи туда камень, листья лавра, вербену и, в последнюю очередь, монеты. Зажги золотую свечу и прочитай:

Всемогущего Господина Неба и Земли

И Тебя, Госпожа моя,

Прошу наполнить мою жизнь изобилием и успехом,  
И пусть удача постучится в мою дверь,  
Чтобы каждый мой финансовый проект  
Приносил мне прибыль.  
Великая Госпожа света,  
Убери несчастья с моего пути,  
Не допусти вмешательства завистников в мою семью и работу.  
Благодарю Тебя, Госпожа,  
За выполнение моих просьб.

Оставь свечу догорать рядом с маслом. Затем используй масло так:  
Накапай несколько капелек на входе в место, где ведешь бизнес. Если ты не располагаешь собственным офисом, накапай несколько капель себе на ладони и разотри перед выходом на работу. Повтори ритуал при необходимости.

9.21. Для привлечения изобилия

Материалы:

- красная Санта Муэрте
- серебряная Санта Муэрте
- медная Санта Муэрте
- серебряный кулон Санта Муэрте
- медный кулон Санта Муэрте
- какое-нибудь изделие из золота
- ключ
- камень 7 металлов
- камень койота
- магнит
- 9 подаренных тебе монет
- денежная купюра любого достоинства
- освященная эссенция для защиты денег
- золотая свеча
- деревянный стол
- белая скатерть

Описание процесса:

На покрытом скатертью столе расположи все три образа и напротив поставь золотую свечу. Выложи остальные материалы один за другим с

интервалом в 7 минут. Ритуал выполняется в течение 3 дней, в течение этого времени нельзя передвигать предметы на столе.

Когда будут выложены все предметы, зажги свечу, сделав спичкой движение в виде креста.

Прочитай 3 раза «Отче Наш» и следующую молитву:

Отец мой,

В Твоем Божественном присутствии,

Бог- Отец, Бог- Сын и Бог- Святой Дух,

Прошу Тебя,

Умоляю,

Чтобы в этот час,

В эту минуту,

Здесь и сейчас,

Ты снизошел и взглянул на мои лишения.

Окинь Своим взором сына (дочь) Своего,

Что просит Тебя в любви и смирении

О том, чтобы, если на то будет воля Твоя,

Моя Белая Дева,

Святейшая Смерть

Мне даровала финансовую свободу,

Чтобы передо мной открылись закрытые двери

И новые возможности,

Чтобы у меня всегда в достатке был хлеб, вино, гармония и изобилие

Во благо мне и моей семье.

Ты знаешь, что я мудро распоряжусь этими деньгами;

И если Ты смилостивишься надо мной, обещаю,

Что помогу своим братьям, которые еще не осознали Твоей Великой Истины.

Прошу Тебя позволить Святой Смерти

Сопровождать меня, куда бы не лежал мой путь.

Благодарю Тебя, Всевышний,

Ибо знаю, что Ты меня услышал.

Благодарю Тебя, Святая Смерть,

Ибо знаю, что Ты рядом.

Сбрызни лосьоном все элементы и оставь на день. На следующий день снова прочти эту молитву и оставь все, как есть еще на день. Внимательно наблюдай за тем, как твои нужды постепенно превращаются в изобилие, не забывая выразить благодарность Богу и Санта Муэрте.

На третий день собери все ингредиенты и положи их в кошелек или сумку, чтобы они находились там постоянно, а монеты оставь на видном месте, что любой нуждающийся мог их взять.

С этого момента визуализируй себя человеком, располагающим помощью Бога и защитой Санта Муэрте. Следи за тем, чтобы не потратить купюру, так как она является частью твоего амулета.



## 9.22. Ритуал финансового изобилия

Материалы:

– 12 монет

- горсть горчичных зерен
- мешочек с мускусным порошком
- эстамп Санта Муэрте
- золотая свеча
- тарелка среднего размера
- спички

Описание процесса:

Положи на тарелку горчичные зерна, монеты, мускус и эстамп. Рядом поставь свечу, зажги ее спичками. Пока она горит, читай перед ней следующую молитву:

Госпожа сердца моего,

Прими эту молитву,

Чтобы были удовлетворены

Все мои финансовые потребности.

Пусть эти монеты преумножаются каждый день,

А зерна очищают мой дом от колдовства и проклятий.

Благодарю Тебя, Госпожа моя,

Что выслушала меня.

Да будет так.

Произнеси свою просьбу. Оставь тарелку с зернами рядом со свечой до полного ее догорания.

Положи несколько зерен в каждый угол своего дома, а также на входе. То же самое сделай в месте, где ведешь бизнес. Монеты положи в сумку или в карман брюк.

### 9.23. Ритуал освобождения от финансовых проблем

Материалы:

- пакетик медного порошка
- магнит
- пирит или камень 7 металлов
- кулончик Санта Муэрте
- оранжевый тканевый мешочек
- свеча цвета кофе или меди
- широкая тарелка
- спички

Описание процесса:

Установи на тарелке свечу, зажги ее и трижды прочитай перед ней «Отче Наш». После этого искренне попроси Санта Муэрте выполнить твои просьбы, связанные с финансами.

Положи магнит, пирит, кулон и немного порошка рядом со свечой на тарелку. Когда свеча догорит, положи содержимое тарелки в мешочек из ткани. Всегда носи его с собой, это тебе откроет новые возможности. Не позволяй посторонним его трогать.

#### 9.24. Ритуал привлечения удачи в азартных играх

Материалы:

- черный фломастер
- кусочек листа агаве или зубочистка
- пузырек эссенции Санта Муэрте
- лист желтой глянцевой бумаги
- пузырек эссенции "Деньги, Придите"
- эстамп Санта Муэрте
- лотерейный билет
- спички

Описание процесса:

Напиши фломастером на глянцевой бумаге свои пожелания, связанные с деньгами. Затем на свече нацарапай свое полное имя и капни на нее две капли каждой эссенции.

На тарелку положи написанные просьбы, лотерейный билет и эстамп.

Очисти себя свечой, проведя ей по всему телу с головы до ног.

Закончив, установи свечу на тарелке поверх ее содержимого и зажги. Пока она горит, с верой произнеси свою просьбу.

Попроси Санта Муэрте помочь тебе в игре. Оставь свечу догорать до конца, что делается обычно перед тем, как собираешься играть в азартные игры или лотерею.

#### 9.25. Ритуал, чтобы приманить деньги

Материалы:

- фигура Санта Муэрте
- белая стеклянная тарелка
- 13 золотых или серебряных монет
- лист простой оберточной бумаги
- белая свеча в стакане
- зеленая свеча в стакане

- магнетит и железные опилки
- белые цветы

Описание процесса:

Помести фигуру Санта Муэрте на тарелку. Вокруг нее положи 13 монет, на монеты раскроши магнетит и посыпь металлической стружкой.

На обрывке оберточной бумаги напиши необходимую тебе сумму и сожги ее внутри стакана со зеленой свечой. Зажги свечу, попроси нужную сумму и прочитай следующую молитву:

Святой дух-помощник,

Приди и услышь мою просьбу,

Не ради прихоти деньги прошу,

Я прошу деньги на свою нужду.

Если Ты мне дашь эту сумму

Раньше, чем через 15 дней,

Я поставлю Тебе эту белую свечу.

Когда твоя просьба будет выполнена, зажги белую свечу для Белой Девы.

9.26. Чтобы отданное в долг вернулось к тебе

Материалы:

- черная свеча Санта Муэрте
- фломастер, которым можно писать по стеклу

Описание процесса:

На одной из сторон свечи напиши имя своего должника. На другой напиши это же имя задом-наперед. Например, если его зовут Педро Лопес, то на другой стороне надо написать "Сепол Ордеп".

Каждую ночь читай молитву " Иисус Христос Победитель, побежденный на кресте..." Затем произнеси имя должника и своими словами попроси, чтобы Санта Муэрте вернула принадлежащие тебе деньги и защитила тебя от любого зла. В заключении прочти «Отче Наш».

9.27. Для разрешения финансовых трудностей

Материалы:

- пакетик медного порошка
- магнетит
- пирит или камень 7 металлов
- кулон Санта Муэрте
- оранжевый мешочек из ткани



- свеча цвета кофе или меди
- тарелка
- спички

Описание процесса:

Закрепи на тарелке свечу (так, чтобы она не упала), зажги ее и трижды прочитай «Отче Наш». Затем попроси Санта Муэрте, выполнила твои просьбы, связанные с деньгами, здоровьем и личным (своими словами).

Положи магнит, пирит, кулон и немного медного порошка рядом со свечой на тарелку.

Когда свеча догорит, положи все содержимое тарелки в оранжевый мешочек из ткани.

Всегда носи его с собой, это тебе откроет новые возможности.

Не позволяй посторонним его трогать, это сведет на нет его магическую силу.

#### 9.28. Чтобы притянуть удачу

Материалы:

- ручка с черными чернилами
- кусочек листа агаве или зубочистка
- пузырек эссенции Санта Муэрте
- лист желтой глянцевой бумаги
- пузырек эссенции "Деньги, Придите"
- эстамп Санта Муэрте
- лотерейный билет
- спички
- тарелка

Описание процесса:

Напиши ручкой на глянцевой бумаге свои пожелания, связанные с деньгами. Затем на свече нацарапай свое полное имя.

Капни на свечу по две капли каждой эссенции. Положи на тарелку написанные просьбы, лотерейный билет и эстамп.

Хорошенько очисти себя свечой, проведя ей по всему телу с головы до ног.

Закончив, установи свечу на тарелке поверх ее содержимого и зажги. Пока она горит, сформулируй свою просьбу, попроси Санта Муэрте помочь и открыть тебе путь к достижению твоих целей.

Оставь свечу догорать. Если будешь играть в лотерею или азартные игры, соверши ритуал непосредственно перед этим.

### 9.29. Рецепт духов для привлечения богатства

Обоняние оказывает огромное влияние на человека. Эти духи помогут тебе в том, чтобы люди, с которыми тебе доведется общаться, становились твоими клиентами.

Материалы:

- эссенция с экстрактом лотоса
- эссенция с экстрактом роз
- эссенция с экстрактом ванили
- золотая эссенция
- эссенция с экстрактом мирры
- сандаловая эссенция
- 9 подсолнухов
- 9 хризантем
- новая неиспользованная глиняная кастрюля
- 3 литра святой воды
- 4 золотых свечи
- одеяло
- стеклянная бутылка

Описание процесса:

Зажги 2 свечи и произнеси свою просьбу трижды. Вылей в кастрюлю святую воду, положи цветы, накрой крышкой и оставь на ночь. На следующую ночь снова зажги свечи и одну за одной влей в полученный настой эссенции и снова накрой. Оставь свечи догорать. В следующую ночь зажги оставшиеся две свечи и добавь в настой литр святой воды. Накрой кастрюлю крышкой и поставь ее на медленный огонь. Процеди жидкость в бутылку с пульверизатором.

Каждое утро распыляй духи в своем офисе или месте, где ведешь бизнес, чтобы богатство пришло к тебе самыми неожиданными путями.

## 9.2 – Молитвы для привлечения денег



### 9.30. Молитва "деньги, придите"

Деньги, придите, придите, придите,

Верой нужно обладать,

Чтобы деньги приходили

И никогда не покидали,

Я так хочу, и так и будет.

Приветствую Тебя, Святой Апостол Фаддей,

И Тебе служу.

Пошли мне Удачу

Счастье, Любовь, Здоровье и много Денег!

Деньги, придите, придите, придите,

Будьте всегда при мне,

Приходите разными путями,

Станьте моими лучшими друзьями на всю жизнь.

Деньги, придите, придите, придите!

### 9.31. Молитва о выигрыше в азартные игры

Великая Святая Смерть.

Неизменная моя защитница,

Тебя Саму всегда презирали,

Помоги мне в игре в

(название игры),

Чтобы вышел я победителем, как и Ты, из адских адов.

Прошу Тебя, Святая Смерть,

Пусть Твоя великая сила

Сопровождает меня повсюду  
Во имя Иисуса Христа,  
Аминь.

9.32. Молитва о том, чтобы тебе вернули долг

Святейшая Смерть,  
Госпожа Ночи,  
Хозяйка Судеб,  
Ныне я прибегаю к Тебе,  
Умоляя, чтобы Ты выслушала  
Жалобу на (имя должника).

Этот человек мне должен сумму в (сумма долга).

Госпожа, Мать моя,  
Для Тебя, творящей справедливость,  
Нет невозможного;  
И потому прошу,  
Чтобы (имя должника)  
Вернул мне то, что должен.

Мать моя,  
Если бы эта ситуация не была сложной,  
Я бы не решился просить Твоей помощи,  
Но Ты знаешь мою нужду  
И мое отчаяние,  
А потому доверяю Тебе вернуть одолженное  
В руки того, кому оно принадлежит;  
Чтоб не остались безнаказанными  
Предатели и обманщики,  
Обладатели языка лживого.

Госпожа Ночи,  
Пусть Твоя коса  
Безжалостно сечет лжеца,  
Потому что Ты управляешь  
Жизнью и смертью.  
Сделай так, чтобы (имя должника)  
Места себе не находил

Ни телом, ни душой  
Пока не вернет одолженное.  
Да будет так.

(Читай 3 раза «Отче Наш»)

9.33. Молитва для привлечения удачи

Преклоняюсь перед Тобой,  
Госпожа Святая.  
Подношу Тебе воду и цветы,  
Благовония и землю из мест, где я вырос.  
Пусть Твоя мудрость  
Устроит все в мире так  
Чтобы везение и удача  
Неизбежно мне встретились на пути;  
Чтобы причины вели к приятным следствиям.  
Отсеки Своей силой  
Стягивающие меня путы невзгод.  
Мать моя, буду Тебя благодарить:  
Посажу деревья в лесу,  
Твой алтарь ароматом окроплю.  
Ставлю Тебе эту корзину с фруктами и посылаю  
Тебе исполненный жалости взор,  
Чтобы получить Твою благосклонность.

9.34. Молитва для привлечения денег

Белая Сестра,  
Ты знаешь страдания  
Тех, кто еще пребывает в мире земном;  
Знаешь, что нуждаемся в одежде,  
Жилище и питании.  
Помоги нам,  
Пусть будет достаточно денег  
В наших карманах,  
Чтобы получить все необходимое.  
Ты, Великая Правительница  
В мире за пределами добра и зла,

Окажи нам Свою Божественную милость.

Аминь.

9.35. Молитва о везении

Горячо любимая в сердце моем,  
Не лишай меня покровительства,  
И отныне оберегая мой дом, работу (или бизнес)  
Привлекай светлые энергии Вселенной,  
Чтобы всего у меня было в достатке,  
И чтобы все потребности были удовлетворены  
Божественной энергией Бога Отца.

Благодаря Твоей благодати

Я смогу преодолеть любое препятствие,

И мне не смогут помешать злые люди,

А встретятся люди добрые

Которым знакомы только любовь и уважение

К каждому, живущему на этой планете.

Я не жажду богатства,

А всего лишь достойную жизнь без нужды.

Оберегай меня днем и ночью.

Да будет так.

Прости 3 раза «Отче Наш» и зажги белую свечу как благодарность за помощь Бога Отца.



### 9.36 Потерявшаяся монета

Монетка укатилась в забытье,

Зернышко проросло.

Прошу Тебя, Благословенная Смерть,

Подать мне на счастье.

Я даю Тебе монету,

Которая пустила корешок.

Прошу Тебя, Благословенная Смерть,

Избавить меня от страданий.

Монетка укатилась в забытье;

Я взбираюсь по корешку.

Прошу Тебя, Благословенная Смерть

Подать мне на хорошую жизнь.

Я даю Тебе монету;

Зернышко проросло.

Прошу Тебя, Благословенная Смерть,  
Услышь мою просьбу.

(Читается по утрам и вечерам в течение нескольких дней. Каждый вечер кладется по одной монете на алтарь до тех пор, пока не накопится сумма, которую можно будет на что-то потратить при необходимости.)

Символика монеты

Предметы, используемые в установлении цен и при обмене на продукт или услугу. Монета – это плоть денег. Именно монеты зачастую привлекают богатство, если с ними обращаются с умом. Там, где есть монеты, становится еще больше монет.

9.37. Кольцо

Пред ликом Твоим Божественным,  
Всемогущая Святая Смерть,  
Хочу предложить Тебе это кольцо  
В доказательство моих намерений.  
Прошу Тебя, почитаемая Святая Смерть,  
Заставить сиять этот металл,  
Который мне откроет пути.  
Чтобы я смог выполнить  
Свою непростую задачу в жизни.

Перед прочтением данной молитвы надо взять никем не использованное ранее золотое кольцо и надеть его на палец фигуры Санта Муэрте или положить у ее ног. Молитва читается каждое утро перед выходом из дома. Как только финансовая ситуация в доме улучшится, положи пару монет из этих денег на алтарь для дальнейшего ее улучшения.

Символика кольца

Кольцо – это предмет личного пользования, служащий в качестве украшения для рук, а также для символического обозначения иерархии в отношениях, данных обетов, принадлежности к какому-либо объединению и т. п. Кольца могут быть из металла, камня, кораллов, дерева, и т.д. Считается, что тот, кто носит на обеих руках по серебряному кольцу, отлично защищен от атак агрессивно настроенных людей.

9.38. Просьба о богатстве

Ароматы, приносящие процветание,  
Благословенная Санта Муэрте,  
Приведи ко мне богатство,  
Чтобы мне обладать всем необходимым.



Да будет выполнено это пожелание,  
Исходящее из самой глубины моего сердца.

Приведи ко мне богатство,  
Благословенная Санта Муэрте,  
Приведи ко мне богатство.

9.39. Зерна в огороде


Благодарю Тебя за зерна,  
Бесконечно благодарю Тебя за зерна,  
Благодарю Тебя, Санта Муэрте.

И каждая пролитая слеза,  
Каждая слеза, что упала на землю,  
Каждая слеза, что поглотил Твой огонь,  
Превратилась в собор,  
В храм невидимых цветов,  
Место невидимых отражений.

Преврати мои руки в огород,  
Мои мысли в подпитку для почвы.  
Преврати мое сердце в живую землю,  
Преврати мои руки в огород,  
Преврати мои руки в огород,  
Преврати мои руки в огород,  
Я разбросаю по нему семена.

Да будет так.

(Эта молитва читается поздно вечером перед сном и по утрам, как только проснешься и коснешься ногами пола. В течение пятнадцати дней ежедневно нужно разбрасывать по семь кукурузных зерен в любой зеленой зоне: парке, посадке, саду и т. п.)



9.40. Молитва, привлекающая фортуна  
Санта Муэрте, покровительница Удачи,  
Владеющая ключами судеб,  
Защитница духа моего,  
Предстаю перед Тобой.  
Прошу указать мне путь,  
Дай мне знак,  
Чтобы, следуя за ним,  
Внутри себя мне удалось создать то,  
О чем Тебя прошу.  
Укажи мне путь, дай знак  
И защиты.

Благодарю Тебя бесконечно, Санта Муэрте, покровительница Удачи.

Эта молитва читается девять раз подряд за девять минут до наступления полуночи в течение девяти дней, начиная с пятницы.

9.41. Для привлечения везения  
(приносит удачу)

Преклоняюсь перед Тобой,  
Госпожа Святая.  
Подношу Тебе воду и цветы,  
Благовония и землю из мест, где я вырос(ла).

Пусть Твоя мудрость  
Устроит все в мире таким образом,  
Чтобы везение и удача  
Неизбежно мне встретились на пути;  
Чтобы причины вели к приятным следствиям.  
Отсеки Своей силой  
Стягивающие меня путы невзгод.  
Мать моя, буду тебя благодарить:  
Посажу деревья в лесу,  
Твой алтарь ароматом окроплю.  
Ставлю Тебе эту корзину с фруктами и посылаю Тебе исполненный  
жалости взор,  
Чтобы получить Твою благосклонность.  
На алтарь ставится небольшая плетеная тарелочка, в которую будут  
откладываться купюры или монеты от каждой суммы, которую будешь  
получать. Молитва читается девять раз в день и время, когда захочешь.

9.42. Чтобы призвать золотого духа денег

Святая Золотая Госпожа,  
Ты знаешь, с чем я к Тебе обращаюсь,  
Знаешь, что в Тебе сейчас нуждаюсь,  
Знаешь, о чем попрошу.  
Прошу: пошли мне духа золотого,  
Который принесет мне богатство.  
Ты знаешь, как Ты нужна мне сейчас.  
Возлюбленная Золотая Госпожа,  
Пошли мне деньги, в которых нуждаюсь,  
Ибо знаешь, что я всегда  
Смогу отблагодарить Тебя  
Свечам и цветами.

Золотой Санта Муэрте подносятся: семена трех различных видов,  
монеты, три вида фруктов, водка, мескаль или текила. Если ты  
коммерсант, поставь у себя в офисе вазу с тремя красными и двумя  
белыми гвоздиками, а рядом – маленькую фигурку золотой Санта  
Муэрте.

## **9.3 – Работа и бизнес: обряды и ритуалы**

#### 9.43. Ритуал очищения места, где ведется бизнес

Проводится каждую неделю в офисе, мастерской или мастерской, где считаешь нужным провести очищение.

Материалы:

- образ Санта Муэрте
- 7 веточек розмарина
- святая вода из 7 церквей
- 7 белых свечей

Описание процесса:

Перед образом в алтаре зажги белую свечу. В емкость вылей святую воду из 7 церквей, положи туда розмарин. Оставь на 7 дней перед образом Санта Муэрте.

По прошествии данного времени окропи этой водой свое рабочее место, произнося следующую молитву:



Благословенный розмарин,

Богом освященный,

Рожденный из семени.

Благословенный розмарин,

Во имя добродетели,

Которую тебе дал Всевышний,

Прошу:

Пусть все хорошее придет,

А все плохое уйдет.

Прочитай по 3 раза «Отче Наш» и «Богородицу», и Санта Муэрте всегда поможет.

#### 9.44. Для торговли

материалы:

- золотая свеча
- белая или желтая скатерть
- камень 7 металлов
- белые цветы
- водопроводная вода
- несколько веточек базилика
- ваза
- красное или желтое яблоко
- несколько монет
- белый или цельнозерновой хлеб
- сигара
- спички

Описание процесса:

В выбранном для алтаря месте на скатерть помести золотой образ Санта Муэрте, а перед ним поставь стакан с водой. Рядом в вазе поставь цветы и базилик.

Положи яблоко, монеты, камень 7 металлов, белый или цельнозерновой хлеб.

Зажги золотую свечу и сигару. Несколько раз выдохни дым на фигуру и тут же затуши ее. Трижды прочитай «Отче Наш» и любую молитву Санта Муэрте, которую пожелаешь, для своего бизнеса.

Уходя домой, затуши свечу. Прибыв на работу, снова зажги ее.

#### 9.45. Бальзам для места, где ведешь бизнес

- 3 литра водопроводной воды
- пузырек золотой эссенции
- пузырек эссенции "Успех"
- пол-литра тростниковой водки
- образ Санта Муэрте
- емкость с крышкой.

Описание процесса:

В емкости по часовой стрелке перемешай все ингредиенты с водой.

Затем поставь смесь рядом с образом Санта Муэрте на несколько дней, чтобы зарядить соответствующей энергией.

По истечении этого времени можешь использовать ее, перед открытием окропляя парадный вход в свой офис, магазин, мастерскую и т.п.

Повтори необходимое количество раз.

9.46. Еще один бальзам для бизнеса

Материалы:

Данный бальзам изготавливается во вторник на рассвете.


- 2 литра водопроводной воды
- столовая ложка сахара
- пузырек эссенции Санта Муэрте.
- пакетик мускусного порошка
- пузырек эссенции "Богатство"
- пол-литра тростниковой водки
- свеча "Финансовый Успех" с травами и ароматом
- емкость среднего размера из любого материала

Описание процесса:

Перемешай все ингредиенты в емкости по часовой стрелке. Затем зажги свечу и прочти молитву, которая идет вместе со свечой, или же прочитай любую молитву Санта Муэрте о деньгах.

Закончив, сформулируй свою просьбу, прося у Санта Муэрте финансового успеха в твоём деле. Поставь бальзам рядом со свечой.

Когда она догорит, окропи небольшим количеством бальзама свой офис или мастерскую. Повтори, при необходимости.



9.47. Чтобы вернулись клиенты

Материалы:

- 2 литра водопроводной воды
- пузырек эссенции "Изобилие"
- пузырек эссенции на основе экстракта мирры
- пузырек сандаловой эссенции
- пузырек золотой пыльцы
- 7 белых отшлифованных кварцев
- емкость с крышкой

Описание процесса:

Смешай все ингредиенты в емкости, думая о процветании своего бизнеса. Один за одним добавь кварцевые камни в смесь. С каждым камнем произнеси одну просьбу. Затем оставь на ночь и на следующий день прочти эту молитву:

О, Святейшая Смерть!

Благослови этот бальзам,  
Чтобы пришли ко мне успех, удача и изобилие  
И чтобы ко мне с легкостью приходили новые проекты.  
В отчаянье прибегаю к Тебе,  
Прося, чтобы Ты выполнила мои просьбы.  
Спасибо, Госпожа,  
Что слышишь меня.

Достань кварцы и положи их в место, где хранишь деньги. Для наилучшего результата окропи полученным раствором вход в свой офис, мастерскую и т. п.

#### 9.48. Оберег для бизнеса

Самым подходящим днем является воскресенье на рассвете.

Материалы:

- желтый мешок из ткани (20 x 20 см)
- столовая ложка зерен горчицы
- столовая ложка кукурузных зерен
- столовая ложка пшеницы
- магнетит
- 12 монет из ящика из твоего офиса, мастерской
- эстамп Санта Муэрте
- свеча " Здоровье, Деньги и Любовь "
- маленькая фигура Санта Муэрте
- 4 белых кварца
- глиняная тарелка

Описание процесса:

Положи на глиняную тарелку все ингредиенты, кроме свечи.

Оставь ингредиенты на ночь настаиваться. Затем один за одним положи их в желтый мешок и завяжи его.

Повесь или положи мешок на входе в офис или мастерскую. Можешь повесить его повыше, чтобы люди не дотрагивались до него.

Зажги свечу в максимально возможной близости от ящика, где хранятся деньги, или от кассового аппарата. Прочитай молитву, написанную на эстампе или же любую молитву Санта Муэрте о финансовом успехе. Визуализируй успех своего бизнеса.



Рекомендуется зажечь свечу в день, когда повесишь оберег в офисе. С глубокой верой проси Санта Муэрте, чтобы Она помогала в развитии твоего дела.

#### 9.49. Чтобы найти работу

Выполняется, когда находишься в безуспешном поиске работы. Проводить ритуал нужно в понедельник на рассвете.

Материалы:

- лист желтой бумаги
- карандаш
- белый конверт
- пузырек прозрачной эссенции Санта Муэрте
- мешочек с порошком "Открывающий Пути"
- мешочек с порошком Санта Муэрте
- золотая свеча Санта Муэрте
- новая иглолка или острый кончик листа агаве

Описание процесса:

На желтом листе напиши названия компаний и имена людей, которые ты посетил(а) в поисках работы.

Спрысни всю поверхность листа небольшим количеством эссенции Санта Муэрте. Высыпи на лист все содержимое обоих порошков.

Поверх порошков положи эстамп, согни пополам бумагу вместе со всем содержимым, незамедлительно положи ее в конверт и закрой его.

На свече нацарапай иглой свое полное имя, зажги и прочитай молитву Санта Муэрте. Закончив, искренне попроси желаемое.

Если у тебя есть фигура Санта Муэрте, положи конверт, если нет, то спрячь его в укромном месте.

Найдя работу, в знак благодарности поднеси Санта Муэрте 12 белых роз.



#### 9.50. Чтобы выиграть суд по выплате алиментов

Это ритуал для всех, кто столкнулся с проблемами, связанными с содержанием своих детей.

Материалы:

- глиняная тарелка
- тростниковый мед
- кусочек пергамента
- карандаш
- 2 метра красного шпагата
- маленькая фигура Санта Муэрте
- кусочек палочки "Победитель"
- горсть коричневого сахара
- 2 красные свечи

Описание процесса:

Напиши имя бывшего своего партнера на пергаменте, номер дела и регистрационный номер консультации твоего юриста.

Заверни в эту бумагу палочку и перевяжи шпагатом, положи на тарелку, а рядом с ней положи горизонтально фигуру Санта Муэрте.

Смажь сверток медом и посыпь сахаром. По обе стороны от глиняной тарелки зажги по свече и прочитай молитву:

Возлюбленная Смерть сердца моего,  
Прошу Тебя, не лишай меня Своей защиты  
И не давай (имя) ни минуты покоя,

Беспокой его каждую минуту  
Тормоши его,  
Чтобы постоянно думал обо мне,  
Днем и ночью  
Чтобы судьи и справедливость  
Всегда были на моей стороне.  
Благодарю Тебя, Госпожа,  
За то, что слышишь мои просьбы.

Аминь

Пусть свечи догорят. Если у тебя есть алтарь Санта Муэрте, расположи тарелку в непосредственной близости от образа.

9.51. Чтобы выиграть суд

Необходимо провести до первого слушания или появления в суде.

Материалы:

- свеча "Справедливость" или зеленая свеча
- кусочек палочки " Справедливость"
- метр тонкой зеленой ленты
- маленькая фигурка Санта Муэрте из серебра
- кусок пергаментной бумаги
- новая игла

Описание процесса:

Напиши свое полное имя и номер дела на пергаментной бумаге. Затем сверху положи палочку и фигурку Санты. Заверни их в пергамент и крепко перевяжи лентой.

На стволе свечи иглой напиши все свои просьбы.

Зажги свечу и прочти молитву Санта Муэрте о справедливости, визуализируя успешный исход дела.

Сверток положи рядом с образом Санта Муэрте на 9 часов.

По истечении этого времени положи его в карман, когда пойдешь на слушанье или встречу в суде.

Весь ритуал выполняется перед образом Санта Муэрте

9.52. Чтобы обрести стабильность и работу

Для успеха в поиске постоянной выполняй с верой и преданностью.

Материалы:

- 3 свечи: синяя, зеленая и желтая

- лист белой бумаги
- твое фото
- 3 золотые монеты
- пшеница, рис или чечевица
- тарелочка
- спички

Описание процесса:

Поставь по кругу свечи на тарелку, в кастрюлю или куда захочешь. Синяя должна находиться справа, зеленая- слева, а желтая будет замыкать круг.

Зажги свечи, сначала синюю, потом зеленую и последней – желтую. Оставь их догорать до конца.

В центр круга помести тарелочку с твоей просьбой и полным твоим именем, написанными на бумаге. Сверху положи фото и посыпь пшеницей, вместо нее можно использовать рис или чечевицу. Далее положи монеты (любого достоинства, главное, чтобы были золотые) и прочти молитву, призывая дух Санта Муэрте:

Святейшая Смерть

Дух света,

Обладающая огромной властью и силой,

Незаменимая в миг опасности,

Призываю Тебя,

Веря в Твою доброту.

Попроси всемогущего Бога,

Чтобы Он даровал мне то, о чем прошу:

Пусть горячо и на всю жизнь пожалеет

Тот, кто зла мне желал или сглазил,

Пусть это зло против него обернется.

Пусть тот, кто в любви

Меня предал,

Вернется ко мне.

А если он Тебя не услышит,

Славный дух Смерти,

Заставь его ощутить силу Твоей косы.

В игре и в делах

Назначаю Тебя своей защитницей

Ибо нет лучше Тебя.

Сделай так, чтобы против меня восставший,  
Проиграл.

О, Святейшая Смерть,  
Мой ангел- хранитель.

Аминь!

9.53. Чтобы повисили на работе

Материалы:

– 3 свечи разной высоты: сама высокая красная, средняя желтая, а самая маленькая белая

– три кусочка бумаги

– горсть риса



Описание процесса:

На каждом кусочке бумаги напиши свое полное имя и положи под каждой свечой. Поставь на стол красную свечу слева, желтую по центру, а белую справа.

Вокруг свечей рассыпь рис. Зажги белую свечу и громко прочти молитву, вызывающую дух Санта Муэрте.

Зажги желтую и повтори молитву, вызывающую дух Санта Муэрте.

Зажги последнюю свечу и оставь их гореть в течение 7 минут.

Повторяй ритуал ежедневно, пока не догорит белая свеча.

Затуши свечи смоченными в воде пальцами, не задувай.

Верь: повышение по службе не заставит себя ждать.

9.54. Церемония очищения офиса (мастерской, ресторана и т. П.)

Этот эффективный ритуал проводится для очищения рабочего помещения от негативных энергий, появившихся в результате деятельности, осуществляемой там ранее.

Материалы:

- неразбавленный спирт
- глиняная емкость
- 2 столовые ложки измельченного розмарина
- 3 столовые ложки мирры
- 2 столовые ложки измельченной руты
- 7 сухих роз
- 2 столовые ложки высушенных фиалок
- красная свеча

Описание процесса:

Хорошо перемешай все растения. В смесь добавь умеренное количество спирта. Справа от емкости со смесью поставь свечу. Человек, выполняющий ритуал, должен быть расположен лицом к северу. Таким образом, свеча будет находиться справа, а емкость – слева.

Спичкой зажги благовоние, а затем свечу, читая следующую молитву:

Пусть Господь и Санта Муэрте

Благословят это помещение (назови место),

Пусть Господь и Санта Муэрте

Проникнутся состраданием

Ко всем, кто работает здесь.

Господь и Санта Муэрте

Берегут это место,

Чтобы, благодаря помощи

Господа и Санта Муэрте,

Милостивых защитников,

В эти стены никогда не проникло зло.

Аминь.

Осени крестом помещение в четырех направлениях (соответствующих частям света). Закончив ритуал, закрой помещение, как минимум, на 12 часов, чтобы высвобожденная позитивная энергия устранила любой имеющийся там негатив.

Открой все двери и окна, чтобы свежий воздух окончательно очистил помещение от отрицательных энергий.

Нельзя выполнять этот ритуал чаще 2 раз в месяц.

9.55. Для увеличения продаж

Материалы:

- горсть мяты
- золотые монеты
- желтая свеча
- горсть благовония из бензойной смолы
- бутылка с пробкой
- эстамп Санта Муэрте
- немного спирта

Описание процесса:

Налей в бутылку немного спирта, добавь мяту, монеты, хорошо встряхни.

Перед бутылкой зажги благовоние и свечу, оставь догорать до конца. Рядом положи эстамп Санта Муэрте.

Закрой бутылку пробкой, когда свеча догорит.

На протяжении 9 дней сбрызгивай этой жидкостью все углы рабочего помещения, искренне прося процветания твоего бизнеса у Санта Муэрте.

9.56. Ритуал с водой, помогающий увеличить продажи

Выполняется для того, чтобы в твоем деле открылись новые возможности, а также этот ритуал очищает от негативной энергии, в результате чего возрастают продажи.

Материалы:

- среднего размера ведро с ключевой водой
- 12 твоих монет
- кусочек лаврового стебля
- кусочек ветки гуайявы
- белая фигура Санта Муэрте из полимерной смолы
- чистая фланелевая ткань

Описание процесса:

В ведро с водой положи 12 своих монет в виде креста, добавь веточки лавра и гуайавы. В руки возьми образ Санта Муэрте и произнеси следующую просьбу:

Повелительница энергий и света,  
Я призываю Тебя,  
Чтобы Ты своей великой силой  
Направила меня в духовном и материальном  
К успеху и изобилию.  
Пусть Твоя энергия освятит эту воду,  
Даст жизнь и богатство,  
Чтобы с каждым днем  
К нам приходило все больше клиентов,  
И все наши потребности были удовлетворены.  
Благодарю Тебя, Госпожа  
За выполненные просьбы.

Опусти фигуру Санты в воду и оставь на ночь в помещении, где ведется бизнес. На следующий день вынь все предметы из воды, вытри фланелевой тканью.

Спрысни освященной водой вход в помещение. Не выбрасывай палочки и фигуру, их можно будет использовать в будущем.

Можно повторять ритуал при необходимости неограниченное количество раз.

9.57. Для успеха в делах

Материалы:

- 3 палочки корицы
- сахар
- кожура лимона
- лимонный чай
- спирт
- новая неиспользованная стеклянная тарелка
- спички

Описание процесса:

Положи ингредиенты на тарелку в форме треугольника, сверху полей небольшим количеством спирта и, соблюдая осторожность, подожги спичкой.



Когда огонь потухнет, поставь ингредиенты на алтарь Санта Муэрте в воскресенье в 12 дня. Прочти следующую молитву:

Благословенная, божественная  
И всемогущая Святая Смерть,  
Убереги меня под Своим покровом,  
Чтобы всем в этом бизнесе хватало хлеба,  
А моим клиентам – работы.  
Благословляй меня на рассвете  
И прекрасными вечерами.  
Так есть, так и будет.

9.58. Чтобы продать что-либо

Материалы:

- 3 белые или зеленые свечи
- сахар
- 7 золотых монет (используемых в обиходе)
- 3 желтых цветка
- белая керамическая тарелка
- простая оберточная бумага

Описание процесса:

На оберточной бумаге карандашом напиши свою просьбу. Поставь на тарелку 3 свечи в виде треугольника, поставив первую в вершину угла, а остальные две – по часовой стрелке.

Посыпь сахаром основание первой свечи, потом сделай то же самое с остальными в порядке их расположения.

Также насыпь сахар в центр тарелки. Разбросай монеты по сахару.

Под тарелку на бумагу с просьбой.

Все ингредиенты расположи вблизи от образа Санта Муэрте. Поставь цветы.

Зажги свечи в порядке их расположения, сконцентрируйся и прочти любую молитву Санта Муэрте, которая тебе нравится.

Когда свечи догорят, выброси их остатки, бумагу и сахар в реку, море, ручей и т. п.

Поставь цветы в зале, а монеты используй для покупки еды для Санта Муэрте, предпочтительно хлеба.

9.59. Ритуал для улучшения дел в бизнесе

Материалы:

- корица в порошке
- миска с водой
- веточка базилика
- веточка руты
- веточка салата
- веточка мяты
- веточка розмарина
- белая свеча Санта Муэрте

Описание процесса:

Ритуал выполняется 21-го числа месяца. За день до выполнения ритуала рассыпь порошок корицы по полу. На следующий день смети его по направлению изнутри – к выходу, собери и высыпи в ведро с водой. Затем вылей воду в сточную канаву.

Поставь на огонь базилик, руту, мяту, салат и розмарин в количестве воды, достаточной для того, чтобы промыть весь пол в помещении после того, как подметешь.

Зажги белую свечу Санта Муэрте и поднеси Ей выручку от первой продажи за день, сделай то же самое с последней, прося, чтобы продажи возросли.

Зажигай свечу ненадолго утром и вечером, только в моменты, когда подносишь Санте выручку от продаж.

#### 9.60. Санта Муэрте и сила змеи

Это оберег, защищающий от негатива и притягивавший удачу и финансовый успех.

Материалы:

- маленький кусочек кожи гадюки
- красный мешочек из ткани
- серебряный кулон Санта Муэрте
- 9 твоих монет
- большая тарелка

Описание процесса:

Оберег делается во вторник после 10 вечера для наибольшей эффективности. Помести все ингредиенты, включая свечу на тарелку. Оставь их на ночь. Хорошо, если это будет полнолуние с ясным небом.

На следующий день приступай к созданию оберега. Возьми в правую руку кожу гадюки и кулон, проведи ими несколько раз по всему телу с головы до ног. Затем положи кожу, монеты и кулон в красный мешочек.

Положи его рядом со свечой и зажги ее, произнося следующую молитву:



Великая моя Госпожа,  
Прибегаю к Тебе,  
Чтобы Ты открыла мне пути  
И забрала зависть и колдовство  
Из моего сердца и тела;  
И пусть огонь этой свечи  
Призовет финансовый успех,  
Которого так жажду.

Горячо прошу:

Пусть сила, данная Богом этому существу,  
Преумножит мое состояние,  
Чтобы удовлетворить все мои нужды.

Да будет так.

Оставь оберег рядом со свечой (она должна догореть до конца) на день, после чего носи его с собой в сумке, кошельке, кармане.

Свеча пусть догорит. Никому не позволяй дотрагиваться до амулета.

9.61. Очищение рабочего места от негатива

Материалы:

– образ Санта Муэрте

- 7 веточек розмарина
- святая вода из 7 церквей
- 7 белых свечей

Описание процесса:

Перед образом в алтаре зажги белую свечу. В емкость вылей святую воду из 7 церквей, положи туда розмарин. Оставь на 7 дней. По прошествии этого времени окропи свое рабочее место, произнося следующее:

Благословенный розмарин,

Богом освященный,

Рожденный из семени.

Благословенный розмарин,

Во имя добродетели,

Которую тебе дал Всевышний,

Прошу:

Пусть все хорошее придет,

А все плохое уйдет.

По 3 раза прочитай «Отче Наш» и «Богородицу», и Санта Муэрте всегда будет рядом.

9.62. Для решения проблем с законом

Материалы:

- 3 зеленых свечи
- острый конец листа агавы
- баночка меда "Успех"
- пакетик порошка Санта Муэрте
- стакан воды
- лист зеленой глянцевой бумаги
- ручка с черными чернилами
- широкая тарелка
- спички

Описание процесса:

Напиши острым концом листа агаве свое полное имя на каждой из свечей, поставь их на тарелку в виде треугольника и спрысни их (или слегка обмажь) медом, слегка обсыпь порошком Санта Муэрте.



Затем ручкой напиши на глянцевой бумаге номер твоего дела и адвоката, положи рядом с тарелкой, а сверху поставь стакан с водой. Зажги свечи, читая следующую молитву:

Великая Госпожа света и справедливости,  
Я предстаю перед Тобой,  
Чтобы Ты озарила меня Своим светом  
И направила к победе  
В этой проблеме с законом,  
Что возникла у меня.  
Прошу Тебя, Госпожа,  
Пусть откажутся враги от своих обвинений против меня.  
О, моя Великая Госпожа,  
Благодарю Тебя  
За то, что выслушиваешь и понимаешь меня.  
Да будет так.

### 9.63. Эффективный рецепт улучшения продаж

Бизнес может пребывать в трех состояниях: стремительное ухудшение дел из-за уменьшения продаж; стабильность, но без большой прибыли; развитие с ощутимой прибылью. У всех этих состояний есть разные

причины. Данный рецепт будет эффективен исключительно в том случае, если ты строго будешь ему следовать.

Раз в неделю проводи влажную уборку водой с ароматом корицы в помещении, где осуществляется деятельность. Купи новую щетку для подметания. Для просушивания используй специально подготовленную для уборки тряпку, ее ты будешь использовать и в дальнейшем. Закончив, поставь в четырех углах помещения по глиняной тарелочке, не покрытой лаком, на каждую них положи по однозубковому чесноку. Возле входа поставь по крайней мере одно растение алоэ вера двухлетнего возраста (как минимум). Не украшай его, но ухаживай за ним и заботься о том, чтобы земля в горшке была хорошей. Поставь на подставку фигуру Санта Муэрте янтарного цвета и накрой ее белой тканью. Рядом с ней поставь стакан, воду в котором будешь обновлять каждое утро, начиная рабочий день. Также положи кусок хлеба, посыпанный солью, который также будешь обновлять ежедневно, и желтую свечу с ароматом ванили, которую зажжешь в течение рабочего дня.

Воду, которую будешь менять, выливай в унитаз, а хлеб с солью сохраняй для избавления от зависти: каждую пятницу в конце рабочего дня в укромном месте, где тебя никто не увидит, на газетном листе выложи круг из собранного хлеба с солью и скажи:

Все, что приходит от зла,

Уносит река.

Отведи, Святая Смерть,

Недобрый глаз,

Преврати его ночь в день,

Его пальцы – в зубы,

Чтобы не упал.

Да придет ко мне достаток.

Затем из всего это сделай бумажный комок, сожги его в металлической миске. Положи пепел в пластиковый пакет и выброси в мусор.

Если твой офис закрыт, поставь на входе большой стеклянный бокал с мятными и анисовыми конфетами. Это поспособствует тому, что клиенты снова придут к тебе

## 9.4 – Молитвы о работе и бизнесе

9.64. Молитва Санта Муэрте для привлечения удачи в бизнесе и дома

Горячо любимая в сердце моем,

Не лишай меня Своего покровительства

У отныне оберегая мой дом, работу (или бизнес)  
Привлекай светлые энергии Вселенной,  
Чтобы всего у меня было в достатке,  
И чтобы все потребности были удовлетворены  
Божественной энергией Бога Отца.  
Благодаря Твоей благодати  
Я смогу преодолеть любое препятствие,  
И мне не смогут помешать злые люди,  
А встретятся люди добрые  
Которым знакомы только любовь и уважение  
К каждому, живущему на этой планете.  
Я не жажду богатства,  
А всего лишь жизнь, по справедливости, и без нужды.  
Оберегай меня днем и ночью.  
Да будет так.

#### 9.65. Молитва сигары

(Читается, когда хочешь склонить к сотрудничеству начальника или партнера)

Сигара, сигарушка  
Заклинаю тебя именем Смерти:  
Дай мне знак, о котором прошу.  
Пепел должен упасть.  
Если хочет со мной говорить,  
Пусть откроет рот,  
Пусть приведет его эта молитва,  
Побежденного, истосковавшегося и покоренного к моим ногам.  
Душа четырех ветров  
Гуляющая по всему свету,  
Хочу, чтобы Ты привела ко мне (имя человека),  
Не дай ему убежать  
Пусть придет и падет побежденный к мои ногам.  
Если сидит, не оставляй его в покое,  
Помести его разум в мои мысли.  
Если спит, пусть увидит меня во сне

И не сможет спокойно спать,  
Он должен услышать плач ребенка.  
Да будет так.

9.66. Молитва об успехе в бизнесе

Непорочная Госпожа,  
Великая Смерть,  
Дающая нам жизнь и силу  
Для достижения наших целей.  
Позволь мне в моем деле  
Быть уверенным и спокойным,  
Позволь ему процветать  
И пусть всегда его сопровождают Твои Благословения.  
Пусть доходы от этого дела  
Мне принесут удовлетворение  
И будут преумножаться  
Во благо моей семьи.  
С преданностью прошу Тебя об этом  
И бесконечно благодарю.  
Аминь.

9.67. От врага

Святая Смерть,  
Усмирительница сил,  
Творительница чудес,  
Я (твое имя)  
Прошу Тебя,  
О, Святая Смерть,  
Даруй мне удовольствие  
Одержатъ верх над моим врагом (его имя),  
Чтобы преследования его  
Во имя Славы Твоей прекратились.  
Аминь.





### 9.68. Молитва молота

(для работы)

Могущественная Святая Смерть,  
Прибегаю к Тебе за милостивой Твоей помощью:

Пусть застучит молот

И откроется дверь,

Через которую пролегает мой путь.

Молот застучит

В могущественной таинственной руке,

И мои поступки последуют за моей верой.

Так отблагодарю Тебя

За благодать, что мне дашь.

Поднесу Тебе хлеб со своего стола

И для благочестивых нуждающихся у меня тоже найдется.  
Непостижимая Святая Смерть,  
Наполни силой мои воды,  
Пошли мне работу,  
А я выращу зерно.  
9.69. Серебряная игла  
(для разрешения конфликтов на работе)



Прибегаю к Тебе, Святая Смерть,  
Защитница моя,  
Наставница и советница,  
Чтобы попросить смиренно:

Не допусти, чтобы зло, изо рта исходящее,  
Меня настигло.

Помоги мне в этом,  
Возлюбленная Святая Смерть.  
Подношу Тебе эту серебряную иглу,  
Чтобы ей написала Ты  
Свой великий план.

Да будет так, так есть и так было.

9.70. Молитва о новых возможностях  
(чтобы найти работу)

Будь благословенна, Святая Смерть,  
Чтобы приоткрыла Твоя могущественная рука дверь,  
За которой найду возможность  
Испытать себя.

Открой мне путь,  
Возлюбленная Святая Смерть,  
Открой мне путь,  
Святая Дева сердца моего,  
Позволь, закрыв глаза, увидеть мне знак  
О том, что Ты будешь рядом.

9.71. Лестница  
(для повышений и улучшений на работе)

Обращаюсь к Тебе  
Телом и душой,  
Благословенная Святая Смерть.  
Тебе вручаю эту лестницу,  
Не допусти,  
Чтобы злые силы  
Помешали моему восхождению.  
Поднимаюсь на одну ступеньку,  
Ведущую к Тебе,  
Благословенная Святая Смерть,  
Вкладываю свою руку в Твою,  
Чтобы моя работа

Стала источником изобилия,  
И чтобы из него я мог поделиться с другими.  
Будь благословенна, Святая Смерть,  
Защитница моя.

(Эта молитва читается утром после пробуждения и ночью перед сном.)

9.72. Чтобы сохранить работу

Госпожа Святая Смерть,  
Мое пребывание в этом мире печально и быстротечно.  
Прошу Тебя, Госпожа Ночи,  
Позволь сохранить смиренному Твоему служителю  
Работу, которая его кормит.  
Избавь от дурных влияний,  
Отведи завистников  
И даруй мне здоровье.

(Читается каждую ночь и на каждый третий день зажигается черная свеча, до тех пор, пока не получишь желаемое.)

9.73. Для избавления от нежелательных встреч на работе

Пусть остановятся реки яда,  
Стихнет пламя ярости,  
Что обжигало меня изнутри.  
Прошу Тебя, Благословенная Святая Смерть,  
Отведи (имя) от меня,  
Чтобы его ветви не оплетали мои.  
Отведи от меня горечь,  
Принеси в мою жизнь мед.

(Читай, приходя и уходя с работы. Для больше эффекта можно читать и дома.)



На рабочем месте рекомендуется ставить стакан с водой, в которую кладется белый кварц. Стакан должен стоять в укромном месте, вдали от посторонних глаз. Вода будет впитывать опасную для рабочей атмосферы негативную энергию. Необходимо ежедневно менять воду. Если заметишь, что на поверхности воды появилась пена, пыль или странная субстанция, не пугайся. Вылей ее, промой стакан и кварц, заново наполни и поставь на прежнее место.

#### 9.74. Золотая цепь

Кладу в Твою руку эту золотую цепь  
В знак преданности моей,  
Кладу в Твою руку эту скромную цепь,  
Чтобы Ты дала мне ключи  
От сундуков с самым дорогим сокровищем,  
Что имею.  
Укажи направление моим шагам,  
Святая Смерть,  
Чтобы их следы  
Вдохновили блуждающих по этому миру,  
О котором печешься.  
Кладу в Твою руку эту скромную цепь.  
Не забывай обо мне.

(Повторить 5 раз каждое утро в течение 13 дней. Перед началом первой молитвы в левую руку берется цепочка и кладется в руку фигуры Санта Муэрте.)



9.75. Просьба об улучшении продаж  
(чтобы улучшить продажи)  
Святая, Святая, Святая Смерть,  
Посмотри, как усердствуют мои руки,  
Я добросовестно выполняю свою работу.  
Позволь появиться плодам,  
Чтобы мне подняться выше  
Святая, Святая, Святая Смерть,  
Посмотри, как усердствуют мои руки,  
Пусть же придут плоды,  
Позволь появиться плодам,  
Чтобы мне подняться выше,  
Устрани зло и зависть

И принеси мне продажи и процветание.

(Читать один раз перед началом работы)

9.76. Чтобы улучшились продажи

Пусть действует мощь,

Что излучает Твой взгляд.

Пусть сияет свет

Глаз Твоих

Пусть мысли приведут меня к Тебе

Дай мне продажи, продажи дай мне,

Благословенная Госпожа.

Я смиренно Тебя отблагодарю.

Дай мне продажи, продажи дай мне,

Благословенная Госпожа,

Я распространю Твое дыхание.

Дай мне продажи, продажи дай мне,

Благословенная Госпожа,

Обожаемая Святая Смерть,

Белая Дева луны,

Дай мне продажи, продажи дай мне,

Благословенная Госпожа.

(Читать один раз перед началом работы)



9.77. Против предательства

Пусть ударит молния с высот

В этот мост,

Чтобы соблазн предательства исчез.

Пусть молния разрушит мост,

Чтобы сбить его с пути.

Пусть глаза не видят,

Уши не слышат

Лживых советов, скрывающих яд,

Пусть отойдет предатель.

Пусть молния справедливости

Разрушит ложь и ложные обещания,

Чтобы они не нанесли вреда.

Пусть глаза не видят,

Уши не слышат

Лживых советов, скрывающих яд.

Пусть отойдет предатель.

Молния справедливости,

Гром справедливости

Святой Смерти.

(Читать по вторникам и пятницам вечером перед алтарем.

9.78. О выполнении обещания

(чтобы человек, давший тебе обещание, его сдержал)

Иисус Христос Победитель,

Побежденный на кресте,

Покори (имя),

Чтобы он (она) покорился мне

Во имя Всевышнего.

Если Ты зверь дикий,

Стань кротким, как барашек.

Покорным, как цветок розмарина.

Приди.



Ел хлеб,  
Со мной его делил,  
Хочу, чтобы Ты привел ко мне (имя),  
И чтобы он, покоренный,  
Пал к ногам моим.  
Пусть служит мне!  
Святейшая Смерть,  
Горячо умоляю Тебя,  
Созданную Богом Бессмертным,  
Имеющую великую власть над всеми смертными  
До ухода нашего на Небеса,  
Где вечно будем наслаждаться чудесным светом и не ведать тьмы,  
И во имя Отца, Сына и Святого Духа  
Прошу Тебя и умоляю  
Снизойти и стать моей защитницей  
И выполнять все мои просьбы  
До конца дней моих,  
Если Его Божественная Милость  
Позволит Тебе помогать мне  
В Его присутствии.  
Аминь.

9.79. Заклинание на защиту

(для деловых поездок)

Дух Святой Смерти, взываю к Твоему Святому Духу,  
Чтобы попросить помощи в моем предприятии.  
Облегчи мой путь по горам, долинам и дорогам,  
Не лишай меня удачи,  
Отведи Своим могущественным покровительством  
От меня зло и неприятности,  
Не допусти, чтобы проблемы разрастались  
И наводняли мое сердце  
Не дай мне оказаться в объятиях болезни,  
Отведи горе, боль и нужду.  
Зажигаю эту свечу,

Чтобы невидимая стена сияния глаз Твоих  
Окружила меня.

Даруй мне разум и терпение,  
Даруй мне, Святая Хозяйка Мрака,  
Силу, мощь и мудрость.

Убереги меня от злых нападок

На моем пути,

Позаботься о моем счастливом возвращении,

Чтобы я смог воздать Тебе почести

В Твоем Священном алтаре.

(Зажги желтую свечу вечером накануне отъезда, поменяй воду и цветы в алтаре. По возвращении зажги красную свечу в знак благодарности.)



9.80. Чтобы притянуть богатство

(для защиты своего бизнеса)

Все это имею благодаря Тебе,

Госпожа Темной Преисподней,

Убереги меня от недобрых людей

И предателей  
И приведи любовь.  
Отведи завистников,  
Укажи Своим перстом  
Мой путь,  
Защити от любой опасности.  
Даруй мне большое богатство,  
Как плод моих усилий.  
Пусть в эту дверь войдет достаточно богатства,  
Чтобы я мог(могла) продолжить указанный Тобою путь.  
Да будет так.

9.81. Серебряная подкова

(для привлечения сделок)

Долгое время ходил я с завязанными глазами  
Прошу Тебя,  
Святейшая Смерть,  
Даруй мне возможность привлечь новые сделки,  
Я справедливо разделю прибыль с Тобой  
В знак благодарности за Твою заботу.  
Пусть лишь добрые люди станут частью переплетений судеб,  
Что Ты создаешь.  
Привлеки Своим ароматом  
Тех, кто побеждает честным путем;  
Отведи тех,  
Кто может разрушить мое дело и предать.  
Отведи от моего предприятия  
Тех, кто может ему навредить.  
Да будет так.

## **Глава 10 – Здоровье: обряды, молитвы и девятидневные циклы молитв**



## 10.1 – Обряды и ритуалы для здоровья

10.1. Для восстановления здоровья

Материалы:

- большой стакан воды
- 9 белых гвоздик
- распятие среднего размера
- белая свеча Санта Муэрте
- спички

Описание процесса:

Помести распятие по центру букета из гвоздик и очисти им свое тело или тело больного с ног до головы, одновременно прося о выздоровлении и избавлении от любой болезни силой Всевышнего и Санта Муэрте.

Поставь гвоздики в стакан с водой, распятие повесь на стену в помещении, где находится больной.

Очистись или очисти больного свечой, проведя ей по всему телу с головы до ног. Четко сформулируй свою личную просьбу.

Зажги свечу и оставь ее на тарелке, чтобы она полностью догорела. Затем выброси ее остатки в мусор.

10.2. Перед операцией

Материалы:

- Санта Муэрте белого цвета или цвета кости

- 2 белых свечи Санта Муэрте
- сигара
- стакан воды
- горсть поджаренных кукурузных зерен
- батончик из какао
- белый тканевый мешочек (30x30 см)
- зубочистка

Описание процесса:

Напиши на одной из свечей зубочисткой имя человека, которого будут оперировать. Напиши также полные имена хирургов. Если ты их не знаешь, напиши название больницы.

Зажги свечи и поставь их перед образом Санта Муэрте.

Прочитай молитву о выздоровлении близкого человека. Затем на белой бумаге напиши имя больного и положи этот лист под стакан с водой. Зажги сигару и положи ее на стакан.

Положи кукурузу и батончик в белый мешочек, очисти им тело больного с головы до ног. Если это невозможно, можешь просто положить мешок рядом со свечами.

Когда желание твое сбудется, купи что-нибудь для украшения Санта Муэрте в качестве подарка.

### 10.3. Чтобы было здоровье

Материалы:

- веточка руты
- фиолетовая лента
- свеча "Здоровье" или просто фиолетовая свеча
- пузырек лосьона Санта Муэрте
- сигара
- новая игла
- черный фломастер или ручка
- газета

Описание процесса:

На ленте напиши весь список своих болезней, затем перевяжи этой лентой букетик руты, сбрызни его небольшим количеством лосьона.

Зажги сигару и выдохни дым на букет. Очисти все свое тело букетом с головы до ног, проведя несколько раз по зоне, пораженной болезнью или недомоганием. Закончив, заверни букет в газету и выброси в мусор.

Во всю ширину свечи напиши свое полное имя, зажги, прочти любимую молитву о здоровье и поставь свечу напротив образа или на алтарь.

#### 10.4. От навязчивой болезни

Материалы:

- немного благовоний в гранулах
- свежесрезанные мирра и рута
- белая свеча
- металлическая банка
- пакет крупной соли
- лист белой бумаги
- оливковое масло
- зубочистка

Описание процесса:

Зажги благовония, добавив мирру и руту, дым благовоний способствует очистке помещения от негативной энергии.

Прочитай любую молитву, чтобы вызвать Санта Муэрте.

Проведи свечой по всему телу, если ритуал выполняется для другого человека, то сделай это с его одеждой или его фотографией. На свече нацарапай его имя и дату рождения сверху-вниз.

Смажь свечу маслом и помести в железную банку, куда насыплешь соль вокруг свечи.

На бумаге напиши просьбу к Санта Муэрте, сконцентрируйся на ней, закрыв глаза.

Зажги свечу и на ее огне сожги бумагу.

Поблагодари Санта Муэрте и не забудь о подношениях.



## 10.5. Чтобы болезни не проникли в дом

Материалы:

- пергаментная бумага
- столовая ложка семян 9 разных видов
- столовая ложка камфорного порошка
- черная свеча
- метр фиолетовой ленты
- мешок из фиолетовой ткани

Описание процесса:

Смешай семена и камфору, высыпи смесь в мешочек.

На пергаментной бумаге напиши имена всех членов своей семьи.

Перевяжи мешок лентой и визуализируй всю свою семью, окруженную покоем, здоровьем и любовью.

Согни пергаментную бумагу 7 раз, положи ее под фигуру Санта Муэрте, а рядом положи мешок.

Зажги свечу и трижды прочитай «Отче Наш» и «Богородицу». Прочитай девятидневный цикл Санта Муэрте.

## 10.6. Перед хирургическим вмешательством

Эта молитва способствует быстрому восстановлению после хирургического вмешательства.

Материалы:

- фигура Санта Муэрте белого цвета или цвета кости
- 2 белых свечи Санта Муэрте
- сигара
- стакан воды
- горсть поджаренных кукурузных зерен
- батончик из какао
- белый тканевый мешочек (30x30 см)
- новая игла

Описание процесса:

Напиши на одной из свечей иглой имя человека, которого будут оперировать. На другой напиши полное имя хирурга. Если ты их не знаешь, напиши название больницы. Зажги свечи и поставь их перед образом Санта Муэрте. Прочти следующую молитву:

Святейшая Смерть, защитница и хранительница жизней,  
Ангел, созданный Нашим Отцом,

Сегодня молю Тебя

Даровать здоровье и жизнь (имя больного)

Пусть в его тело вернется жизнь и энергия

Всемогущая, спаси его,

Верни ему здоровье.

Умоляю Тебя, прошу Тебя в этот день и час

Во имя Иисуса Христа Победителя на кресте

Смилостивься и верни ему здоровье.

Аминь.

На белой бумаге напиши имя больного или свое имя, положи под стакан с водой. Зажги сигару и положи ее на стакан. Затем положи кукурузу и батончик в белый мешочек, очисти им тело больного с головы до ног. Если это невозможно, можешь просто положить мешок рядом со свечами. Когда желание твое сбудется, купи украшение в подарок для фигуры Санта Муэрте.

10.7. От пагубных привычек

Материалы:

- Санта Муэрте цвета слоновой кости
- белая бумага
- подношения
- белая свеча

Описание процесса:

Помести образ в центре алтаря, напиши на бумаге имя человека с зависимостями и положи эту бумагу под образ.

Вокруг разложи подношения.

Зажги белую свечу и с верой попроси Санта Муэрте избавить этого человека от пагубных привычек.

Повтори этот ритуал нужное количество раз до полного выздоровления человека.





#### 10.8. Чтобы открылись пути

Выполняется на берегу моря или реки. В ритуале нельзя использовать образ Санта Муэрте, непосредственно взятый из алтаря.

Материалы:

- тыква
- 7 красных/черных свечей или толстая красная/черная свеча "7 дней"
- попкорн
- вареный рис
- мед
- растительное масло
- 7 твоих монет
- бутылка светлого пива
- недавно купленный образ Санта Муэрте
- лента

– сигара

Описание процесса:

Разрежь тыкву в виде каноэ.

Засыпь ее рисом и попкорном.

Поверх риса и попкорна поставь свечи.

Залей рис и попкорн медом и маслом.

Внутрь положи 7 монет.

Одну из свечей обмотай лентой и поставь во главу каноэ туда же поставь образ Санта Муэрте.

Зажги сигару и воткни ее в горлышко бутылки с пивом, так, чтобы дым выходил вверх.

Прочти следующую молитву.

Святая Смерть, я подношу Тебе свет этой свечи,

Прими, мой Ангел-Хранитель, это подношение

И даруй мне то, о чем прошу.

Святая Смерть, пусть Твои силы

Откроют для меня новые пути,

Защитят меня,

Сберегут меня,

Направят в моей жизни на этой земле

И в жизни вечной.

Оставь тыкву на берегу, чтобы ее унесло водой. Никогда не возвращайся посмотреть, что произошло с тыквой. Закончив ритуал, попрощайся с Санта Муэрте.

## **10.2 – Молитвы о здоровье.фото**

10.9. Хозяйка песочных часов

(читается для выздоровления больного)

Благословенная Святая Смерть,

Хранительница судеб, владелица песочных часов,

Избавь от болезни

Того, о ком прошу,

(Имя больного)

Чтобы стал он живым свидетелем

Твоей силы,  
Исцели его Божественным светом.  
10.10. Всемогущий покров  
(читается для выздоровления больного человека)  
Укрой Своим мощным покровом  
Этого страждущего,  
Избавь его от болезни,  
Озари его сердце  
И напроавь его мысли,  
Чтобы действия его  
Подчинялись указаниям свыше,  
И признало сердце его,  
Что сила Твоя,  
Святая Смерть,  
Бесконечна.  
К Твоим ногам, Госпожа,  
Положу подношения,  
Их количество – число сегодняшнего дня в календаре,  
Чтобы отблагодарить Тебя,  
За то, что защищаешь своим прекрасным покровом,  
Госпожа.  
Бесконечно Тебя благодарю.



### 10.11. Белая свеча

(молитва о собственном выздоровлении)

Подношу тебе белую свечу,  
Святая Смерть – защитница.  
Зажги ее Своей милосердной рукой  
Внутри меня,  
Чтобы Свет ее меня исцелил.  
Госпожа света ночи,  
Всем сердцем прошу  
Твоей защиты от бед и несчастий,  
Болезней и недугов.  
Исцели, исцели,  
Исцели, исцели.  
Внутри меня горит белая свеча,  
Волшебный свет, исцеляющий меня.  
Благодарю Тебя за то, что должно свершиться.  
Да будет так.

### 10.12. Белая дева защитница

(молитва за детей)

Белая Дева, хозяйка мира и его тайн,  
Позаботься об этих детях,  
Чтобы не знали бед,  
Не сбились с пути,  
Не забыли предназначения своего.  
Белая Дева,  
Хозяйка и защитница всего живого,  
Пусть эти невинные души,  
О которых прошу,  
Будут под твоим присмотром и защитой.  
Благодарю Тебя бесконечно, Белая Дева.



10.13. Чтобы положить конец недовольствам и обидам

(Святая Дама Ночи)

Святая Дама Ночи

Я знаю Твою великую силу

Я видел(а), как дубы и березы

Сдаются перед Твоей твердой поступью.

Я видел(а), как горят леса,

Меняют направление ветры.

Сделай так, чтобы Твоя сила

Мне помогла закрыть окно,

Сделай так, чтобы в Твоем взгляде

Мне явилось будущее.

Сделай так, чтобы все бесчестье моего прошлого

Ушло вместе с Твоим дыханием,

Сделай так, чтобы все обиды и недовольства, живущие внутри меня,

Стали серебряной рекой,  
Подобно освященному Тобой кольцу,  
Сидящему цветами Твоего Царства.  
Оденься в красное,  
Излучай милость;  
Оденься в черное,  
Излучай силу;  
Оденься в белое,  
Помогай мне продолжить мой путь  
Туда, куда прийти мне суждено.  
Пусть зло обернется добром,  
Пусть в этот момент воцарится добро.  
10.14. Для облегчения болезней  
(Санта Муэрте Исцеляющая)  
О, Святая Смерть!  
Воистину мы несовершенны,  
Ты знаешь об этом, а мы до сих не пробуждены.  
Прошу, смилостивься над (имя больного),  
Помоги облегчить одолевший его (ее) тело недуг.  
Избавь его от печали и жара в сознании,  
Дай ему отдых и отсрочь его конец.  
Не обрывай эту нить,  
Пусть даст ростки,  
Ростки пусть дадут плоды,  
Которые поднесу Тебе.  
Исцели (имя),  
Даруй ему выздоровление,  
Чтобы он (она) продолжил(а)  
Выполнять свое предназначение.

## **Глава 11 – Обряды, связанные с защитой, семьей, учебо молитвы и девятидневные циклы молитв**

## 11.1 – Защита: обряды и ритуалы



11.1. Для помощи в учебе

Материалы:

- синяя свеча
- маленькая веточка базилика
- маленькая веточка ромашки
- продолговатое блюдо
- немного святой воды
- Санта Муэрте серебряного цвета
- фотокопия твое удостоверение учащегося (студенческий билет)
- вода из-под крана
- металлическая емкость
- пластмассовая миска среднего размера
- дуршлаг
- спички

Описание процесса:

В течение трех минут на медленном огне отвари в воде базилик и ромашку. Процеди отвар и перелей его в пластмассовую миску. Добавь туда немного холодной воды, чтобы остудить, а также святую воду. После обычного мытья ополосни свое тело этим отваром.

Оденься в одежду светлых цветов. Очисти себя свечой, проведя ею с головы до ног по всему телу и поставь ее на блюдо на столе. Вниз положи сложенную вчетверо фок опию своего удостоверения.

Рядом со свечой расположи образ Санта Муэрте серебряного цвета. Зажги свечу, оставь догорать до конца. Затем положи образ Санта Муэрте в сумку, кошелек или карман брюк.

Всегда носи ее с собой в дни экзаменов.

## 11.2. От сглаза

Материалы:

- ветка мари душистой
- ветка базилика
- веточка ромашки
- веточка руты
- метр узкой белой ленты
- белая ароматическая свеча из кокоса
- кокосовая вода

Описание процесса:

Сформируй букетик из растений и перевяжи их лентой. Спрысни букетик кокосовой водой и очисти человека, которого сглазили, несколько раз проведя этим букетом по его голове, рукам, животу и ногам. Положи букет на газету, плюнь на него, заверни и незамедлительно выброси его в мусор.

Почисти человека, тщательно проводя кокосовой свечой по его голове, телу, ногам. Зажги свечу и прочти следующую молитву:

Великая моя Госпожа,

Прошу Тебя и умоляю

Забрать эту отрицательную и несущую вред энергию из тела (имя человека, которого сглазили),

Чтобы он обрел духовное и физическое здоровье.

Госпожа моя,

Преврати этот свет, что Тебе подношу

В здоровье и благодать

Для этого человека.

И не допусти, чтобы болезнь

Вошла в это тело.

Благодарю Тебя, Белая Сестра,



За то, что внимлешь моим просьбам

Да будет так.

Поставь горящую свечу рядом с Санта Муэрте, пусть догорит до конца.

11.3. Для очищения дома или места, где ведется бизнес

Материалы:

- 3 кокоса
- пузырек с лосьоном Санта Муэрте
- кокосовая вода
- пакетик травяного сбора "Богатство"
- монеты для креста
- набор белых свечей Санта Муэрте
- белая тарелка
- вода
- святая вода
- маленький эстамп с изображением Санта Муэрте

Описание процесса

В наполненное до половины ведро воды добавь понемногу кокосовую воду и святую воду, лосьон Санта Муэрте, травяной сбор и, в последнюю очередь, монеты.

Мой монеты в этой воде в течение трех минут, затем выложи их на тарелке в форме креста.

На монеты положи эстамп, а вокруг поставь свечи. Зажги их, читая молитву:

Благодарю Тебя, Госпожа

За освящение этих монет

Трудом заработанных.

Всем сердцем прошу:

Всегда посылай мне деньги,

Пусть зависти и колдовству

Не будет места в моих финансах.

Благодарю Тебя, Белая Сестра

За то, что внимлешь моим просьбам.

(Сформулируй свои просьбы)

Да будет так.

Оставь свечи догорать. Собери монеты и расположи их одну у главного входа в дом, другую – в одном из углов твоей спальни, еще одну – в углу в зале, а оставшиеся монеты пометь, чтобы не растратить, и положи их себе в сумку или в кошелек. Они освящены и будут выполнять функцию амулетов.

#### 11.4. Для снятия приворота:

Материалы:

- кокос
- метр серой ленты
- кусочек пергамента
- кусок черной ткани
- пузырек с лосьоном из руты
- травяной сбор от вредных воздействий
- свеча из кокоса и ванили
- личная вещь из одежды
- сигара
- ручка с черной пастой
- вода
- спички

Описание процесса:

Слей кокосовую воду. Черной ручкой напиши свое полное имя на пергаменте, заверни пергамент в ткань, перевяжи его лентой, положи внутрь кокоса, куда также добавишь немного лосьона. Затем сразу же аккуратно заверни кокос в свою вещь. Проведи несколько раз кокосом по всему своему телу и, закончив, закопай его в клумбу или грядку.

Отвари травяной сбор в десяти литрах воды в течение трех минут. Когда отвар остынет и будет просто теплым, процеди его и добавь в него лосьон из руты. Прими ванну, как обычно, а затем ополосни свое тело отваром.

Оденься в белое, зажги свечу спичками и помолись Санта Муэрте, прося Ее избавить тебя от любого воздействия черной магии и от любого зла.



### 11.5. Для очищения жилища

#### Материалы:

- глиняная тарелка
- растительный уголь
- бутылочка с эссенцией Санта Муэрте
- бутылочка с эссенцией руты
- бутылочка с эссенцией базилика
- 3 кокоса
- 3 ст. ложки молотой корицы
- лосьон Санта Муэрте
- золотая свеча Санта Муэрте
- спички
- сигара
- пепельница
- кусок грубой шерстяной ткани
- ведро с водой
- веточка базилика
- веточка руты
- веточка розмарина

#### Описание процесса:

Зажги уголь и положи его в тарелку, постепенно добавляй в него эссенцию. Когда из угля начнет выделяться дым, обойди весь дом с тарелкой в руках. Начни обход с самой дальней части дома по

направлению к выходу, одновременно произнося свои просьбы, как связанные с семьей, так и с финансами.

Окна должны быть открыты, чтобы дом проветривался, и вся отрицательная энергия из него выходила.

В каждом из кокосов проделай по отверстию и облей все полы кокосовой водой, затем посыпь их корицей и окропи лосьоном Санта Муэрте.

Пройдись с чистой шерстяной тряпкой по всему дому и выжми ее, но не ополаскивай.

Положи растения в ведро с водой, которое затем поставишь возле входной двери и оставишь там на три дня, затем их выбросишь в мусор.

Зажги свечу спичкой и произнеси просьбы, личные связанные с денежными и личными вопросами. Зажги сигару, положи ее рядом со свечой, так как дым очищает атмосферу от негатива.

#### 11.6. Чтобы уберечь дом от сплетен и негатива

Материалы:

- маленький кусочек кожи гадюки
- стеклянный пузырек
- ст. ложка соли (тебе ее должны подарить)
- кофейная ложка черного молотого перца
- кофейная ложка молотого перца чили
- немного тростникового уксуса
- метр тонкой черной ленты
- маленькая веточка лаврового листа
- маленький эстамп Санта Муэрте

Описание процесса:

На оборотной стороне эстампа напиши полные имена людей, спровоцировавших конфликты в твоей семье.

Сверху положи кожу гадюки и лавровую веточку. Из всего этого сделай сверток и перевяжи его лентой, сделай узел, положи сверток в стеклянный пузырек и добавь остальные ингредиенты. Хорошо закрой пузырек и закопай его в клумбе.

Закапывая, произнеси свою просьбу. Попроси защитить твой дом от негатива, чтобы в нем никогда не было зависти и эгоизма. Также попроси Ее уберечь твой дом от человека или ситуации, которая может стать источником разногласий и проблем.

Пузырек должен оставаться закопанным до тех пор, пока не начнешь видеть результаты.

#### 11.7. Ритуал, аннулирующий магическое воздействие

Материалы:

- литр тростниковой водки или любого другого алкогольного напитка на основе сахарного тростника
- 9 лавровых листьев
- 9 листов эвкалипта
- святая вода
- 9 муравьев
- пузырек с эссенцией Санта Муэрте
- 3 кусочка корицы

Описание процесса:

Смешай все ингредиенты в алкогольном напитке и оставь настаиваться на два дня. Затем этим настоем сбрызни входную дверь дома или офиса, а также окропи место, где были обнаружены странные предметы, которые не должны там находиться (соль, масло, либо мертвые животные).

После окропления помещения, вымой его.

Совершая окропление, искренне попроси Санта Муэрте чтобы Она при помощи Своей бесконечной силы навсегда защитила тебя от колдовства, черной магии, вуду и т.п. Помни, что если у тебя нет никакого образа Санты, ты можешь визуализировать Ее в своем воображении.

#### 11.8. Амулет для автомобиля

Материалы:

- маленькая металлическая фигура Санта Муэрте
- однозубковый чеснок
- магнит
- маленький сосновый крест
- 9 лавровых листьев
- лист жатой бумаги с написанным на ней номером автомобиля
- белая свеча Санта Муэрте в форме пирамиды
- мешочек из красной ткани

Описание процесса:

Хорошо перемешай все ингредиенты. Зажги свечу и прочти молитву «Защита Господи» и трижды «Отче Наш».

Попроси у Санта Муэрте защиты и безопасности. Оставь свечу догорать и положи все ингредиенты в мешочек, крепко завяжи его. Амулет готов. Ты можешь повесить его на зеркало заднего вида, положить в бардачок или под сиденье водителя.

Сделай этот амулет, когда купишь машину (новую или бывшую в использовании), либо когда почувствуешь, что с машиной что-то не так, часто возникают поломки и т. п.

11.9. Для освобождения от негатива и улучшения отношений в паре

Материалы:

- литр розовой воды
- 7 веточек свежего лавра
- 2 капсулы с эфирными маслами
- немного алкогольного напитка на сахарном тростнике

Описание процесса:

В миске смешай все ингредиенты в той последовательности, в которой они указаны в списке. Перемешай и используй полученную смесь ежедневно, втирая ее в тело после обычных гигиенических процедур и читая следующую молитву:

Святейшая Смерть,  
Всем сердцем прошу Тебя,  
Чтобы (имя партнера)  
Изменился во благо обоих,  
Перестал вести себя так, как ведет.  
Проясни его разум  
И помоги ему увидеть, что он заблуждается.  
Помоги мне, Святая Смерть,  
Я делаю все это  
Лишь во имя блага нас обоих.  
Да будет так.  
Делай это в течение 21 дня.



#### 11.10. Подношение для защиты жилища

Материалы:

- деревянная палочка
- глина
- духовка
- кусок черной тряпки
- образ Санта Муэрте
- свеча Санта Муэрте
- деревянная дощечка или небольшая металлическая пластина

Описание процесса:

На дощечку положи глину, вылепи из нее средней толщины плитку и нарисуй на ней палочкой лицевую часть своего дома. Поставь в духовку на 15 минут. Вынь, остуди и положи на черную ткань перед образом Санта Муэрте.

Зажги свечу и попроси Санта Муэрте защитить твой дом от зла и всякого негатива.

Дождись, когда догорит свеча, затем заверни поднос с остатками глины и палочкой и закопай в саду или в клумбе.

11.11. Ритуал- просьба о защите жилища и места, где осуществляется предпринимательская деятельность

Материалы:

- 3 гвоздики
- белая свеча
- стакан воды
- образ Санта Муэрте

Описание процесса:

Перед образом Санта Муэрте измельчи одну гвоздику. Две оставшиеся гвоздики положи перед зажженной свечой и стаканом с водой.

Прочитай следующую молитву:

Великая Санта Муэрте,

Помоги мне защитить (мой дом или место, где ведется бизнес),

Коль достойна Ты чести

Видеть Всевышнего.

Помоги мне, Господь Всемогущий,

Отец, Сын и Святой Дух,

Прошу у Тебя позволения

Вызвать Санта Муэрте, мою Белую Деву.

Скромно прошу Тебя разрушить

Любой наговор, колдовство и черноту,

Насылаемые на меня, мой дом, работу и мой путь.

Смерть Святая,

Избавь меня от зависти, бедности, несчастной любви, безработицы.

Прошу Тебя милостиво выполнить мою просьбу:

(Формулируешь свою просьбу).

Озари мой дом, мою работу и дома моих близких

Своим благословенным присутствием

И даруй нам любовь, богатство, процветание, здоровье и благосостояние.

Святая Смерть,



Благодарю Тебя бесконечно,  
Так как вижу доказательства  
Твоего ко мне снисхождения,  
Это укрепляет мой дух.  
Благодарю тебя, Всевышний,  
Через доказательства эти  
Я получаю Твое Святое Благословение.  
Аминь.

11.12. Для личного очищения

Материалы:

- рута
- розмарин
- базилик
- лосьон Санта Муэрте «Открывающий Пути»
- белая свеча



Описание процесса:

Очищение полезно для избавления от негативной энергии и открытия новых возможностей в жизни. Накапай на веточки растений немного лосьона и пройдишь ими по всему своему телу с головы до ног. Делай это в течение 4 понедельников подряд, читая молитву, призывающую Санта Муэрте.

Молитва, чтобы вызвать Святейшую Смерть

Дух света,  
Обладающая огромной властью и силой,  
Незаменимая в миг опасности,  
Призываю Тебя,  
Веря в Твою доброту.  
Попроси всемогущего Бога,  
Чтобы Он даровал мне то, о чем прошу:  
Пусть горячо и на всю жизнь пожалеет  
Тот, кто зла мне желал или сглазил,  
Пусть это зло против него обернется.  
Пусть тот, кто в любви  
Меня предал,  
Вернется ко мне.  
А если он Тебя не услышит,  
Славный дух Смерти,  
Заставь его ощутить силу Твоей косы.  
В игре и в делах  
Назначаю Тебя своей защитницей  
Ибо нет лучше Тебя.  
Сделай так, чтобы против меня восставший,  
Проиграл.  
О, Святейшая Смерть,  
Мой ангел- хранитель.  
Аминь!

Закончив, зажги белую свечу, заверни растения в газету и выброси их далеко от дома в парке или на перекрестке.

11.13. От невезения

Материалы:

- лимон мачо
- булавки с фиолетовыми головками
- соль
- тарелка
- уксус

Описание процесса:

Купи лимон мачо с удлинённым носиком на концах.

Воткни в него столько булавок, сколько тебе лет, распределяя их равномерно.

Положи лимон на тарелку с солью и сбрызни его 7 каплями уксуса. Прочти следующую молитву.:

Святая Смерть,

Убери горечь

Сладким фруктом-лимоном,

Крепостью уксуса

Убери неудачи из моих ума и тела

Пусть ночь не доставляет мне боли,

Соль, моя союзница,

Очистит мое существо.

Благодарю Тебя, Божественная,

Что снизошла, чтобы выслушать

Этот призыв из глубины моего сердца.

Да будет так, да будет так.

По окончании ритуала выброси лимон, завернув его вместе с тарелкой. Выполнять для очищения от негативных энергий.

#### 11.14. Оберегающий ритуал

Материалы:

– стеклянная емкость

– кофе

– алюминиевая бумага

Описание процесса:

В емкость помести завернутую в алюминиевую бумагу кофейную гущу и на бумаге, которую впоследствии положишь под емкость с гущей, напиши следующую молитву:

Прошу Святую Смерть сделать так, чтобы (имя досаждающего тебе человека).

Перестал причинять вред мне (твое имя),

Не желая ему никакого зла.

Помести емкость в морозилку и жди результата.

#### 11.15. Еще один обряд на защиту

Материалы:

– 3 свечи цвета кофе

– мед

Описание процесса:

Свечи должны быть настолько большими, чтобы их горения хватило на 3 дня, чтобы в общей сложности они горели в течение 9 дней. Если не найдешь такие, ставь по одной каждый день.

Смажь каждую свечу небольшим количеством меда и прочти молитву Санта Муэрте, которая тебе нравится. Затем прочти трижды «Отче Наш» и «Богородицу».

Попроси защиты от врагов и неприятностей.

11.16. Для очищения дома

Материалы:

– литр аммиака

– ведро с водой

– белая Санта Муэрте

– толстая кокосовая свеча

– 9 тонких кокосовых свечей

– благовония в гранулах

– пакетик благовоний Санта Муэрте

– кокосовая эссенция

– кусочек белой ткани

Описание процесса:

В первый день месяца добавь немного аммиака в ведро с водой, промой весь пол по направлению к выходу. Лучше, чтобы никого в это время не было дома (из-за запаха). Можно сделать то же самое в другом помещении, которое не является твоим домом при помощи щетки или метлы, собрав и выбросив весь мусор как символ всего ненужного, чего не хочешь видеть в своем доме.

Спичками зажги благовония и обойди с ними весь дом, начиная из дальнего угла по направлению к выходу.

Поставь на тарелку у зажги кокосовую свечу и одновременно произнеси следующую молитву

Святая Смерть, возлюбленная в сердце моем,

Не лишай меня Своих Благословений

И помоги этому свету

Озарить путь добра

И изгнать все зло.

Умоляю Тебя, помоги,  
Силою Бога Тебе данной  
Искоренить все зло, что есть в моем доме.  
Пусть здесь будет место лишь для Твоих благословений.  
Благодарю, что слушаешь меня,  
Моя возлюбленная Святая Смерть.  
Протри белую фигуру кокосовой эссенцией при помощи ткани. Скажи  
Санта Муэрте, что теперь в твоём жилище не осталось негатива, что  
благодаря Ей вся негативная энергия ушла.  
Поставь фигуру на алтарь и на одной из 9 свечей напиши имя людей,  
живущих в твоём доме, и помолись:  
Святая Мать,  
Созданная, чтобы помогать нам,  
Горячо прошу Тебя: береги мою семью,  
Надеюсь, что Тебе придется по душе имена, которые пишу,  
Чтобы Ты помогала нам изо дня в день  
И дела в моем доме стали лучше.  
Благодарю Тебя  
За помощь и благословения.



Зажги одну из маленьких свечей, помести ее перед образом. Когда догорит, положи ее в черный пакет и выброси. Проделай то же самое с остальными 8 свечами.

Зажигай благовония ежедневно или в любой другой момент, когда у тебя возникнет такое желание, так как это, наравне с мытьем пола, помогает устранить негативные энергии, находящиеся в доме или в людях.

Все в совокупности постепенно отводит негатив.

#### 11.17. Ритуал духовного очищения

Провесит это очищение – отличный способ помочь нашим близким.

Материалы:

- веточка базилика
- веточка розмарина
- веточка руты
- веточка ромашки
- белая свеча
- новая игла
- лосьон Санта Муэрте
- святая вода

Описание процесса:

Собери растения в букетик и sprysни их небольшим количеством лосьона Санта Муэрте и святой воды.

Несколько раз проведи букетом по всему своему телу, как будто стряхиваешь с себя пыль.

Попроси у Санта Муэрте богатства, любви, гармонии, избавления от негатива, также любого рода магического воздействия.

Закончив, заверни букетик в газету и выброси в мусор.

Иглой напиши свое имя на свече, проведи ей по всему телу так же, как это было сделано с букетиком.

Зажги свечу, положи под нее свою купюру, ни в коем случае не одолженную. Попроси Санта Муэрте, чтобы Она преумножила эту купюру для удовлетворения всех твоих нужд.

#### 11.18. Ритуал отстранения нехорошего человека от дома или работы

Важно четко осознавать, что ты хочешь избавиться от этого человека.

Материалы:

- стеклянная баночка среднего размера
- 2 веточки душистой мари

- 2 веточки полыни
- эссенция отстранения
- эссенция "Уйди Далекo"
- лосьон Санта Муэрте
- белая свеча
- новая игла

Описание процесса:

Оборви листья с мари и полыни, мы будем использовать только их. Хорошо измельчи их и положи в стеклянную банку. Вылей туда же все эссенции, а также лосьон.

Закрой банку крышкой и закопай ее на день в клумбе. Через день откопай и перелей жидкость в другую емкость. Сбрызгивай небольшим количеством этого раствора место, где чаще всего бывает неприятный тебе человек. Делай это ежедневно для достижения лучшего эффекта.

Напиши имя этого человека на свече и поставь на алтарь или в надежное место и трижды повтори его имя вслух и попроси Санту, чтобы Она увела его с твоего пути.



11.19. Для страдающих алкоголизмом

Сегодня такая зависимость широко распространена. Выполняй данный ритуал осознанно и с огромной верой то, что ты делаешь.

Материалы:

- стакан любимого напитка зависимого
- его фотография
- толстая или тонкая фиолетовая свеча
- новая игла

Описание процесса:

Поставь стакан с напитком рядом с образом. К нему подставь свечу.

Иглой напиши полное имя страдающего и зажги свечу, рядом положи фото.

Когда свеча догорит, вылей содержимое стакана в унитаз или сточную канаву.

С преданностью попроси Санту избавить больного от его пагубной привычки. Ритуал можно повторить с разными напитками, если больному нравятся сразу несколько.

11.20. От ревности

(Традиция Вуду)

Согласно этой традиции 3 ночи подряд ровно в полночь в белой тарелке смешиваются благовония из лаванды, розы, гвоздики и ванили. Первые три вызывают Божественную Сущность, а четвертая служит Ее духовным питанием.

Вдыхай аромат благовоний, пока не достигнешь состояния покоя и умиротворения. Если хочешь, чтобы этот дух оберегал тебя, перевяжи себе руки и ноги серыми лентами и предложи Ему танец, тогда он тебя не покинет. Подобным образом, когда почувствуешь ревность, Великий Дух овладеет твоим телом и избавит тебя от этого чувства.

Данный ритуал укрепляет отношения и отдаляет соперников (соперниц) от вашей пары.



11.21. Для самозащиты

Эффективен против врагов и для усмирения человека, который причиняет боль. Выполняй три дня подряд и трижды в день читай молитву.

Материалы:

- горсть сухого розмарина
- горсть сухой руты
- душистая гвоздика и душистый перец
- неиспользованная ступка



- неиспользованная глиняная тарелка
- 6 капель сандаловой эссенции
- 2 белых свечи
- белая бумага
- 2 белых свечи
- пипетка

Описание процесса:

Измельчи все растения в ступке, добавь 6 капель сандала, перемешай и переложи в глиняную тарелку. На куске бумаги напиши имя человека, с которым конфликтует. Сожги бумагу на огне одной из свечей.

Произнеси:

Святая Смерть,

Моя великая Госпожа,

Прошу у Тебя защиты:

Пусть все плохое уйдет от меня

И от моих близких.

Святейшая Смерть,

Защитница Моя,

Накрой своим покровом

Мой путь и тело мое.

Защитница Санта Муэрте,

Береги меня, моя Великая Госпожа.

Полностью сожги две свечи.

## **11.2 – Молитвы и девятидневные циклы МОЛИТВ**



#### 11.22. Молитва надежды

Надеюсь, 24 часа

День за днем.

Отведи от меня печаль,

Но другому ее не давай,

Посади в моем сердце

Семя любви,

Чтоб богатыми урожаями

Была наполнена моя жизнь.

Помоги мне превратить врагов в друзей,

Сотри с души моей уродливые морщины ненависти,

Что появляются раньше времени.

Научи меня, Благословенная Святая Смерть,

Видеть свои недостатки и уметь их исправить.

Завяжи мне глаза,

Чтобы не появились новые дефекты,

Даруй мне храбрость и силу,

Чтобы прощать,

И отведи от меня,

Благословенная Святая Смерть,  
Любую мысль о мести.  
Сделай меня терпимым,  
Но не трусливым,  
Настойчивым, но не упрямым;  
Активным, но не гордым.  
Избавь меня от роли барашка  
Перед сильными  
И льва перед слабыми.  
Благословенная Святая Смерть,  
Сделай меня преданным и справедливым,  
Понимающим и оптимистом,  
Человеком глубокой веры и набожности.  
Все остальное приложится,  
Благодаря Твоей милости и любви.  
Ибо Ты, Благословенная Святая Смерть,  
Являешься защитницей моей.  
Аминь.

#### 11.23. Литания

А – Всевышний помилуй нас

Б – Всевышний помилуй нас

А – Христос помилуй нас

Б – Христос помилуй нас

А – Святейшая Смерть помилуй нас

Б – Святейшая Смерть помилуй нас

А – Мария Святая Защитница Святейшей Смерти

Б – Моли Бога о нас

А – Святейшая Смерть

Р – Моли Бога о нас

А – Святейшая Смерть Защитница Патриархального дома

Р – Моли Бога о нас

А – Святейшая Смерть Защитница от любых неприятностей

Б – Моли Бога о нас

А – Святейшая Смерть Защитница от любого зла

Б – Моли Бога о нас  
А – Святейшая Смерть Защитница Твоих преданных служителей  
Б – Моли Бога о нас  
А – Святейшая Смерть Защитница всех беззащитных  
Б – Моли Бога о нас  
А – Святейшая Смерть Защитница от несогласий  
Б – Моли Бога о нас  
А – Святейшая Смерть Защитница всех несчастных  
Б – Моли Бога о нас  
А – Святейшая Смерть Защитница от всяких угроз  
Б – Моли Бога о нас  
А – Святейшая Смерть Покровительница чудес  
Б – Моли Бога о нас  
А – Святейшая Смерть Защитница непогрешимого  
Б – Моли Бога о нас  
А – Святейшая Смерть Защитница людей  
Б – Моли Бога о нас  
А – Святейшая Смерть Защитница любых дел  
Б – Моли Бога о нас  
А – Святейшая Смерть Защитница всех, кто верит в Тебя  
Б – Моли Бога о нас  
А – Святейшая Смерть Стражница справедливости  
Б – Моли Бога о нас  
А -Святейшая Смерть Утешительница несчастных  
Б – Моли Бога о нас  
А – Святейшая Смерть Гроза любого зла  
Б – Моли Бога о нас  
А – Святейшая Смерть Верная Защитница справедливости  
Б – Моли Бога о нас  
А – Святейшая Смерть Берегущая тех, кто в Тебя верит  
Б – Моли Бога о нас  
А – Святейшая Смерть Защитница от бурь  
Б – Моли Бога о нас  
А – Святейшая Смерть Защитница от колдовства

Б – Моли Бога о нас

А – Святейшая Смерть Помощница в тяжелую минуту

Б – Моли Бога о нас

А -Святейшая Смерть Опора для тех, кто Тебя призывает

Б – Моли Бога о нас

С – Святейшая Смерть Защитница от всякого зла

Б – Моли Бога о нас

А – Святейшая Смерть Защитница от клеветы

Б – Освободи нас, Госпожа

А – Святейшая Смерть Защитница от несчастий

Б – Освободи нас, Госпожа. Аминь.

11.24. Молитва благодарности за защиту (дома, автомобиля, члена семьи)

О, Святейшая Смерть!

Могущественный дух,

Воплощенный в костях,

Велика Твоя благодать,

Велика Твоя помощь.

Смиренно Тебя благодарю

За оказанную мне милость,

И снова благодарю

И за просьбы, что всегда выполняешь.

Благодарю Тебя и прошу,

Не оставляй меня и (имя человека или предмет, который хочешь защитить)

Без Своей защиты.

Святейшая Смерть,

Назначаю Тебя своим адвокатом,

Продолжай им оставаться,

Чтобы никто не мог добраться до меня

И причинить мне боль.

А если и доберется,

То пусть все ему и вернется.

Аминь Иисус.

Аминь Мария.

Аминь Иосиф.

11.25. Если хочешь что-то попросить

Святейшая Смерть,  
Мать и Отец человечества,  
Господь всех верующих,  
Претерпевший истязания,  
Шипами коронованный,  
Умерший и погребенный,  
Десять заповедей которого  
Одержали верх над демонами,  
Похоронив их в аду.

Помоги мне Своими чудесами.

(Сформулируй свою просьбу).

Смиренно прошу:

Услышь мою просьбу,  
Ибо бесконечно в Тебя верю,  
И потому прошу Тебя,

Защитница моя,

Помоги мне, Святейшая Смерть,

Ибо верю в Тебя

И себя Тебе вверяю.

11.26. Молитва Санта Муэрте

О Милостивая Святейшая Смерть!

Непревзойденная защитница

Всех тех, кто в Тебя верит.

Избравшая этот полный ограничений храм,

Чтобы творить добро.

Смилостивься надо мной,

Как над всеми, кто к Тебе прибегает,

Знает Тебя, Тебя обожает

И воздает Тебе почести.

Зажги мое сердце Своей Божественной любовью,

Чтобы мне, простому смертному, заслужить благодать

Вечного наслаждения в Твоем царстве.

Да будет так.

Аминь.



11.27. В канун нового года  
Святейшая Смерть,  
Хозяйка времени и истории,  
Создательница неба и земли,

Высший Судья Вселенной,  
К тебе обращаемся в этот день,  
В который милостью Твоей Благословенной начинаем новый год.  
Мы призываем Тебя и просим Твоей защиты,  
Твоей любящей заботы  
В эти столь беспокойные времена,  
Когда человечество блуждает во мраке.  
В это смутное время благослови наши дома,  
Защити тех, кто в Тебя верит,  
Спаси тех, кто Тебя восхваляет,  
Благослови алтари, где стоит Твой Святой образ.  
Будь исцеляющим бальзамом для больных,  
Будь нам освещающим факелом  
В эти непростые времена.  
Даруй нам, Святейшая Смерть,  
В этом новом году здоровье,  
Мир, любовь, хлеб и работу.  
Благослови нашу Родину  
И нашу расу непокорную,  
Что со всех сторон просит Твоего благословения.  
Благослови нашу любимую Родину,  
Нашу дорогую нацию.  
Направляй, Святая Смерть, наших правителей,  
Помогай в решениях, освящай пути.  
Даруй нам, всем Твоим служителям,  
Вечный свет Своей защиты.  
Аминь.

11.28. Молитва для сохранения единства в семье

Когда думаешь, что все кончено,  
Рождается новый путь.  
Потому припадаю к Твоим ногам,  
Святая Смерть,  
Несу Тебе воду, соль и хлеб,  
Чтобы к столу – центру дома моего.



Ты созвала всех родных  
Разделить дары жизни.  
Могущественная Санта Муэрте,  
Сохраняй единство моей семьи,  
Заботься о старых, о взрослых, о молодых и о детях,  
Чтобы это жилище наполнилось благословениями,  
И все обитатели наслаждались счастьем,  
На которое имеют полное право,  
Если поймут их сердца,  
Откуда родом Твоя Сила.  
Береги нас и защищай от злых чар, несчастий и ссор,  
Пусть наш род продолжается в мире и гармонии.  
Пусть будет, как было, есть и будет.  
(Окропи святой водой входную дверь и окна.)

11.29. Укрой своей рукой  
Укрой Своей рукой,  
Возлюбленная Святая Смерть,  
Моего супруга, детей и меня.  
Стою перед Тобой с белой свечой.  
Укрой Своей рукой,  
Возлюбленная Святая Смерть,  
Родителей, дедов, братьев и сестер  
И меня, стоящую перед Тобой  
С белой свечой.  
Укрой Своей Сильной рукой  
Возлюбленная Святая Смерть,  
Моих близких от любого зла.  
Каждую пятницу буду зажигать свечи  
И ставить к ногам Твоим.  
Да будет так.



11.30. Чтобы отошел нежеланный человек  
Подобно речной воде,  
Сделай так, Чудесная Святая Смерть,  
Чтобы (имя)  
Ушел восвояси.  
От всего сердца прошу:  
Уведи его шаги с моего пути.  
Не прошу зла для него,  
Ни наказания ни мести,  
Ибо о том позаботится Божественная Справедливость.  
От всего сердца прошу,  
Чудесная Святая Смерть,  
Уведи его шаги с моего пути.  
Чудесная Святая Смерть,  
Уведи его шаги с моего пути.  
Чудесная Святая Смерть,  
Уведи его шаги с моего пути.  
Да будет так.

11.31. Чтобы помочь страдающим алкогольной или наркотической зависимостью

Освободительница, знающая тайны мира,  
Призываю Твое Святое Имя,  
Чтобы Ты освободила от огненных оков  
(имя страдающего),  
Чтобы он увидел, как рассыпятся звенья его невидимых цепей.  
Обруби Своей Могучей косой  
Паутину, что замутила ему взор,  
И путы, сковывающие его сердце.  
Ты, знающая тайны мира,  
Возлюбленная освободительница,  
Освободи его сейчас,  
Освободи его сейчас,  
Освободи его сейчас,  
Освободи его сейчас,  
Да будет так.

11.32. Ножи-защитники для дома

Хозяйка Тьмы,  
Береги это место,  
Судьбой отведенное твоему преданному служителю  
И его близким.  
Огради его от недоброжелателей,  
Пусть злые намерения обернутся добрыми,  
Чтобы тьма сменилась светом царства Твоего.  
Благослови эти ножи,  
Вели им обрубить недобрые поветрия  
До того, как они проникнут в дом,  
Научи их держать на расстоянии врагов и ярость стихий,  
Отведи злоумышленников  
И наполни счастьем этот дом,  
Который Тебе принадлежит.  
Аминь.

(Положи ножи на верхние части дверей и оконных створок, так, чтобы они не упали, и чтобы до них не добрались дети. Ножи надо менять каждое полнолуние. Вместо них можно использовать обсидиановые заточки или лезвия для бритвы.)

11.33. Чтобы решить проблемы в семье

(ключ)

Те, кто познали Твое покровительство,

Знают, что Ты всегда защитишь,

Что Ты всегда терпелива;

Они знают твою предназначение.

А мы, находящиеся здесь,

Близоруки,

Мы испытываем страх, страдаем и смеемся.

Яви, Санта Муэрте сияние Своей мудрости,

Чтобы нашлось решение для этой проблемы.

Знаю, что оно у меня под носом,

Но глаза мои его не видят.

Приди и сорви эту повязку с моих глаз.

Подношу Тебе белые цветы

В знак благодарности

За Твою щедрую заботу.

(Закончив молиться, поставь 9 белых цветов перед образом Санта Муэрте и зажги белую свечу.)



11.34. Чтобы защитить детей

(Радуйся дитя)

Не забывай, Госпожа Святая Смерть,

Что тоже была ребенком.

В глубинах времен есть свидетельства тому.

С детства Твоя святость уже излучала силу,

Твоя милость уже была огромна.

Потому прошу Тебя,

Возлюбленная Госпожа,

Позаботься о (имена детей),

Убереги их от беды,

Накрыв Своим плащом источники опасностей.

Заботься об их здоровье,

И пусть из них вырастут добрые люди,

Пусть их сердца будут чисты и спокойны,  
Их мысли правильны и решительны.  
Также даруй им чувствительность,  
Чтобы они смогли оценить  
Красоту Великого Творения.

11.35. Чтобы избавиться от дурных привычек  
(домашнее насилие)

Всегда тяжело наблюдать, когда кто-то из твоих родственников одержим зависимостью, которая его разрушает. И еще больнее видеть, когда речь идет о насилии, которое навсегда остается в памяти. Ежедневно жертвами агрессоров, отравляющими атмосферу в доме, становятся дети, подростки, женщины и старики. Попроси Санта Муэрте помочь агрессору избавиться от этой опасной склонности.

Святейшая Смерть,  
Сияние Луны,  
Хозяйка мира земного,  
Дарующая благодать и счастье  
До Своего прихода, который ознаменует конец нашей жизни.

Святейшая Смерть,  
Сияние Луны,  
Забери вино, наркотики и прочие вредные привычки  
И принеси в мой дом покой.

Помоги (имя),  
Пусть спадет с его глаз пелена,  
И произойдут в нем необходимые изменения.

Покажи ему, почему таким привычкам  
Не место в его жизни,  
Чтобы они не поглотили его внутренний свет.  
Накрой его дух своими крыльями лунного цвета,  
Чтобы он ощутил Твое величественное присутствие.

Святейшая Смерть,  
Сияние Луны,  
Забери вино, наркотики и прочие вредные привычки  
И принеси в мой дом покой.

Разбрасываю семь семян по земле,

Пусть Твое имя оплодотворит решение,  
Которое, через уважение, приведет его к новой жизни.  
Святейшая Смерть,  
Сияние Луны,  
Забери вино, наркотики и прочие вредные привычки  
И принеси в мой дом покой.



11.36. Чтобы положить конец семейным раздорам  
(громоотвод)

Ночью мы видим с трудом,  
Освети серебряным блеском  
Тяжелые черные тучи,  
Отбрось Своим дыханием  
Зародыши зла,  
Сорви оковы материального  
С мыслью людей,  
Обитающих в доме моем.  
Святой Дух Великого Конца,

Помоги видеть во мраке,  
Отсекай Своей косою шипы зла,  
Пусть радость снова вернется  
В мой дом,  
А справедливость растворит  
Все, что может нанести вред.

11.37. Призыв гнома дона диего  
Мудрый и могучий друг,  
Принц принцев, король королей,  
Защитник людей,  
Освободи меня от неудач,  
Пусть охотятся на моих врагов.  
Благословенно то, что  
Делается именем Твоим и Твоей силой.  
Пусть будут у них глаза,  
Да не увидят меня,  
Пусть будут у них руки,  
Да не дотронутся до меня,  
Пусть будут у них ноги,  
Да не доберутся до меня.  
Пусть будет у них оружие,  
Да сможет оно выстрелить.  
Трусливые лжецы, вот он я  
Вместе с Гномом.  
Пусть бравада их покинет,  
Пусть волосы дыбом встанут,  
Пусть задрожат от ужаса и страха.  
Пусть все будет так, как я желаю.  
Хозяин Природы,  
Гном Дон Диего,  
Пришло время поразить моих врагов.  
Гном Дон Диего, своей силой  
Сделай возможным то, чего хочу от (имя),  
Чтобы он(она) стал(стала) мужчиной(женщиной), которого люблю,



Которого зовут (имя)  
Каждый раз, читая эту молитву,  
В силу которой верю,  
Тебя об этом буду просить.

Этот призыв Гнома Дона Диего читается во вторник вечером. Зажигается свеча и ставится бокал мескаля или огненной воды.

11.38. Обращение к духу другого человека  
(чтобы подчинить себе неверного)

Дух, тело и душа (имя)  
Приди, я зову тебя.  
Ты в моей власти,  
Я тобой управляю,  
Не будет тебе покоя  
До тех пор, пока не придешь,  
Покоренный падешь к моим ногам,  
Подобно тому, как эта булавка  
Вонзается в свечу,  
Мысли обо мне пронзают твое сердце,  
Чтобы бросил женщину, которая рядом,  
И пришел ко мне,  
Потому что зову тебя.

(Повтори трижды)  
Ангел прошлого,  
Ангел сегодняшнего дня,  
Ангел- Хранитель (имя),  
Воздействуй на сердце (имя),  
Чтобы бросил женщину, которая рядом,  
И пришел ко мне, обезумев от любви.

11.39. Чтобы попросить совета  
(услышать костлявую)  
Прибегаю в Твое Темное Царство  
К Тебе, Святая Смерть,  
Чтобы просить совета.  
Дай мне совет,

Говори со мной через левое ухо,  
Скажи, как поступать,  
Когда затуманен горизонт  
И будущее пугает.

Дай мне совет,  
Пусть он придет ко мне во сне.

Дай мне Свой совет.

(читается перед сном, когда тебя беспокоит какая-то сложная проблема)

11.40. От злоумышленников

Ты знаешь, Санта Муэрте  
Что бывает, когда поступаю  
Без Твоего одобрения.

Позволь мне обрести покой,  
Однако дай возможность и счастье испытать.

Воздвигни стену,  
Чтобы злоумышленники не проникли,  
Чтобы разрушить мой покой.

Останови рукой холодной  
Тех недобрых людей,  
Что задумали зло причинить твоему слуге.

11.41. От воров

(фиолетовая стражница)

Прошу Твоей защиты, Святая Смерть:

Отведи воров от этих дверей,  
Накрой белой мантией грабителей,  
Чтобы не творили своих дел.

Береги мое имущество,  
Береги потолки и стены  
От недобрых замыслов.

Не допусти, чтобы заблудшие духи  
Привели своих последователей сюда.

Береги мой дом и мой бизнес от любого зла.

Я разбрасываю эти монеты, чтобы показать,  
Что Ты важнее всего материального.

(по дому разбрасываются маленькие монеты и не собираются)



11.42. Чтобы попросить защиту ночью

(тени стражницы)

Многие Тебя боятся, Святая Смерть,  
Многие тебя обожают, Святая Смерть.

Другие Тебя молят, Святая Смерть,  
Иные Тебя призывают, Святая Смерть.

Накрой темным плащом мои шаги,  
Чтобы уберечь меня от опасностей и бед,  
Что случаются ночью.

Вели ночным существам охранять мой путь,  
Пусть сообщают об угрозах и опасностях,  
Пусть будет мой путь безмятежен.

Ответь на выказанное Тебе уважение,  
Защити Своим плащом жизнь того, кто Тебя любит.

Вели Луне меня сопровождать,  
Вели ночным существам уберечь меня от неприятностей,  
Скажи темным сущностям,  
Чтобы они не пытались меня съесть.

Святая Госпожа Смерть, услышь мою мольбу,

Святая Смерть,  
Почувствуй мою преданность.

Святая Смерть,  
Приди.

11.43. Девятидневный цикл молитв

(читается перед началом культа или любой работы)

Первый день

Святейшая Смерть,  
Выполнение Тобой моих просьб  
Все сделает для меня возможным,  
Устранит любые препятствия и врагов.

Никто не причинит мне вреда,

И все мне будут друзьями.

Во всех делах у меня будет успех,

Мой дом будет полная чаша,

Благодаря Твоей милостивой защите.

(Трижды «Отче Наш»)

Второй день

Санта Муэрте, мое великое сокровище,

Не покидай меня ни на миг.

Ела хлеб и со мной делилась,

Я хочу, чтобы Ты,

Как Хозяйка чёрного дворца бытия,

Как Царица сумерек,

Сделала так, чтобы (имя возлюбленного)

пал к моим ногам, покорный и побежденный,

Чтобы больше никуда от меня не ушел,

Пока я того не пожелаю.

Сделай так, чтобы он выполнил все, в чем мне клялся.

Да будет так.

(Трижды «Отче Наш»)


Третий день

Иисус Христос Победитель,

Побежденный на кресте,

Покори (имя),  
Чтобы он (она) покорился мне  
Во имя Всевышнего.  
Если Ты зверь дикий,  
Стань кротким, как барашек.  
Покорным, как цветок розмарина.  
Смерть Возлюбленная,  
Горячо умоляю:  
Пусть Твоя великая сила, Богом тебе данная,  
Принесет мне сердце (имя).  
Пусть только меня видит,  
Пусть я буду всем для него.  
Выполни мою просьбу.  
С этой молитвой  
Буду ставить Тебе свечу  
Каждый вторник  
В двенадцать ночи  
(Трижды «Отче Наш»)  
Четвертый день  
Святейшая Смерть,  
Всем сердцем прошу Тебя,  
Созданную Господом бессмертной,  
Могущественной Госпожой  
И Царицей загробного мира,  
Чтобы данной Тебе властью над мертвыми  
Ты сделала так, чтобы (имя)  
Не мог ни есть за столом,  
Ни на стуле сидеть,  
Ни покоя найти.  
Хочу, чтобы Ты его привела,  
Покоренного, ко мне,  
И чтобы они никогда меня не покидал.  
(Трижды «Отче Наш»)  
Пятый день

Славная и Могущественная Смерть,  
Вновь прибегаю к Твоей добродетели,  
Защитнице моей и Госпоже.  
Хочу попросить Тебя,  
Чтобы Ты, непобедимая,  
Сделала так, чтобы (имя)  
Не мог наслаждаться,  
Ни с женщинами гулять,  
Ни есть, ни спать,  
Если не находится рядом со мной.  
Пусть его мысли и воля принадлежат только мне,  
И пусть он подарит мне счастье  
Своей любви.  
(Трижды «Отче Наш»)  
Шестой день  
О Великая Госпожа,  
Которую Святая Троица  
Отца нашего  
Назначила забирать жизни смертных,  
Чего рано или поздно  
Никому не избежать.  
Та, которую не интересуют богатства и молодость,  
Ибо забирает Она и старых, и молодых и детей,  
Когда Господь велит.  
Молю Тебя, чтобы (имя)  
Влюбился в меня,  
Пусть не смотрит на физическую красоту,  
А смотрит на душу мою.  
Пусть придет, покоренный,  
И падет на колени предо мной.



(Трижды «Отче Наш»)

Седьмой день

Бессмертная Смерть,

Избавь меня от всякого зла

Своей великой силой,

Дарованной Тебе Всевышним,

Сделай так, чтобы мы бесконечно наслаждались

Сиянием вечного дня.

Поэтому молю, моя Защитница и Госпожа,

Пошли мне то, о чем прошу

В этих молитвах  
(Трижды «Отче Наш»)  
Восьмой день  
Чудесная и Величественная Смерть,  
Прошу, во имя Твоей великой силы,  
Верни мне ласку (имя)  
Не дай ему ни минуты покоя,  
С кем бы он ни встретился,  
Ни с друзьями,  
Ни с женщинами.  
Если спит, пусть увидит меня во сне,  
Если бодрствует,  
Пусть его мысли будут обо мне.  
Пусть услышит слова, что тебе говорю,  
И сделает то, о чем Тебя прошу.

(Трижды «Отче Наш»)  
Девятый день  
Благословенная Защитница Смерть,  
Благодатью, Богом Тебе данной, прошу:  
Освободи меня от колдовства,  
Опасностей и болезней  
И дай мне взамен здоровье,  
Счастье, Любовь  
И Деньги.  
Пошли мне друзей,  
Избавь от врагов.  
И сделай так, чтобы (имя)  
Смиренно пришел  
Прощения просить,  
Кроткий, как ягненок,  
Верный своим обещаниям,  
Всегда любящий и покорный.  
(Трижды «Отче Наш»)





#### 11.44. 19 Молитв таро Санта Муэрте

Это специальные 19 молитв для Таро Санта Муэрте, каждая из которых несет в себе особенное сообщение для каждого, кто решит обратиться к данному оракулу.

Каждой молитве соответствует определенная карта, посредством скрытого символизма которой передается информация о том, что должно произойти в будущем и о том, что происходит сейчас в далеких краях.

Данные молитвы можно читать, когда хочешь обратиться к Санта Муэрте за помощью.

День 1 – Огненная Санта Муэрте

Ты, знающая силу

Обжигающего пламени любви,

Избавь меня от смятения,

Помоги мне засиять любовью,

Чтоб я мог(могла) ее показать.

Дай сил защититься от ненависти и зла.

Своим пламенем зажги во мне любовь,

Чтобы я мог (могла) ее излучать

Как подношение Тебе.

День 2 – Молитва святейшей смерти

Хозяйка часа, в который расправишь свои крылья надо мной,

До того, как этот час пробьет,

Сохрани меня от зла и всякой опасности.

Сохрани меня под покровом Своего могущества

От дурных людей,

Даруя мне свет Своей Милости и честь служить Тебе

В Твоем алтаре,

Ведущая по жизни, верная советчица.

День 3 – Молитва святейшей о чувствах

Как велика благодать

Сказать Тебе,

Что все мое существо наполнено

Сильнейшими чувствами.

Позволь, мудрая наставница,

Наполниться мне радостью,

А если придут печали,

Пусть будут они быстротечны.

Прибегаю к Тебе,

Чтобы Ты услышала голос моей преданной души,

Взывающей к Тебе из глубин.

Научи меня владеть эмоциями,

Дабы мог (могла) избежать беды.

Яви мне, пылая в экстазе,

Свой истинный лик.

День 4 – Молитва Санта Муэрте рте неумолимой и милосердной

Святейшая Смерть,

Неумолимая и милосердная,

Послушай голос зовущей Тебя души.

Обращаюсь к Твоему Величию

С просьбой убережь от разрушительной ярости.

Святейшая Смерть,

Неумолимая и милосердная,

Пусть не погнушается Твоя могущественная сила


Проявиться в долголетию моих близких.  
Убереги меня Своим покровом  
От губительной ярости,  
Изгони этого демона,  
Что не ведает терпения.  
День 5 – Молитва Санта Муэрте те всепрощающей  
Святая Всепрощающая Смерть,  
Протяни руку  
И спрячь Свой меч.  
Преврати боль в радость.  
Отведи опасности и беды  
От преданного Твоего служителя  
Который ищет свет,  
Чтобы понять жизнь  
И передать Твое учение потомкам.  
Перед тем, как навсегда уйти.  
Следи за моим взлетом  
В назначенный час,  
Не допусти, чтобы в сердце  
Поселились чувства, затуманивающие разум;  
Позволь мне лететь на Твоих крыльях  
И опуститься к Тебе на колени  
Свободным (свободной) от вины и угрызений совести.  
День 6 – Молитва Санта Муэрте о здоровье  
Ты, обладающая здоровьем,  
Поделись с нами Своим секретом,  
Излечи больного  
Своим магическим зельем,  
Избавь его от боли и страданий,  
Верни здоровье тому,  
Кто от чистого сердца попросит.  
Если боль – это путь очищения,  
Будь милосердна и облегчи страдание,  
Не допустив ухудшения

И вырви Своей рукой корень недуга.  
День 7 – Молитва Санта Муэрте рте об успехе  
Златокрылая Святая Смерть,  
Скользящая плавно по небу,  
Хранительница моей жизни,  
Наставница моей души,  
Позволь Твоей покорной слуге  
Иметь все необходимое для того,  
Чтобы избавиться от проблем  
И начать свое пробуждение.  
Обещаю подносить Тебе цветы и фрукты,  
Как должно, по пятницам.  
Приведи ко мне мою удачу  
И дай мне мудрость, чтобы сохранить этот дар.  
День 8 – Молитва Санта Муэрте об удаче  
Ты, знающая секреты фортуны,  
Пусть вращается колесо  
И ведет справедливо от причин к следствиям.  
Прошу помощи у Твоих силы  
И огня в получении того, о чем прошу,  
Твой алтарь будет свидетелем  
Моей благодарности.  
Владеющая великими секретами  
Удачи и фортуны,  
Великая Госпожа,  
Отведи от меня Своей волей и дыханием,  
Угрозы и опасности  
Избавь от неудач,  
Чтобы сияние света Твоего  
Узрели все нуждающиеся.  
День 9 – Молитва Санта Муэрте о преданности  
Я подношу Тебе это кольцо,  
Святая хранительница Верности,  
В знак признания благородству,

Что олицетворяешь.  
Отведи от меня предателя нож  
И укрепи меня в мыслях,  
Чтобы покров твой укрыл нуждающихся.  
Всем во благо.

День 10 – Молитва святой странницы  
Покровительница дорог и морей,  
По которым путешествуем мы.  
Не допусти, чтобы злой рок прервал мой путь.  
Береги меня на дорогах неизвестных;  
Отведи от меня тех, кто может мне вред нанести.  
Своим светом окажи мне верное направление,  
Чтобы тем, кто будет после меня,  
Мои следы помогли избежать  
Враждебных земель.

День 11 – Молитва святой доброте  
Несущая хлеб в руке,  
Пошли своим приспешникам,  
Чтобы в их домах и на столе  
Всего было в достатке,  
Не обдели добротой  
Своего покорного слугу,  
Который честно трудится,  
Который стремится к свету,  
Чтобы наставлять заблудшие души,  
Не ведающие языка добра,  
На истинный путь.  
Своей правой рукой  
Закрой дурной глаз,  
Исполненный зависти,  
Направь шквал его злобы  
Туда, где он не причинит мне вреда.



День 12 – Молитва святой правде

Пусть правда сойдет с Твоих уст,

Пусть Твои точные советы

Прозвучат в левом ухе.

Я прошу Тебя, Покровительница Правды,

Раздели со мной Свою истину,

Чтобы время стало моим союзником,

А не врагом, ведущим к отчаянию.

День 13 – Молитва покровительнице духовности

Ты полноправно управляешь материальным и духовным,

Стражница тонких миров

И физического мира,

Открой двери стихиям и духовному свету,  
Чтобы ощутить нам оба мира, в которых существуем.  
Пусть материя не поглощает духовное,  
Пусть духовное не поглощает материальное.  
Я нахожусь посередине,  
Чтобы внимать Твоим советам  
И выполнять Твои указания  
Мудро и с готовностью,  
Согласно Твоей Великой Волеи.  
День 14 – Молитва святой судье  
Пусть весы в Твоей левой руке  
Помогают вершить правосудие,  
Чтобы материальный мир  
Стал духовным фильтром,  
Освещающим разумы,  
Чтобы в час Твоего прихода,  
У нас не было кармических долгов,  
И Ты нам открыла путь к Высшей Истине.  
День 15 – Молитва святой защитнице  
Занеси Свой меч,  
Святая Защитница,  
И убери отсюда (имя),  
Умоляю.  
Избавь меня от его неприятного присутствия  
В моей жизни.  
Уведи в сторону его шаги.  
Прошу Тебя и умоляю,  
Белая Дева,  
Святая защитница жизни моей,  
Уведи его шаги от меня.  
День 16 – Молитва огасіón святой труженице  
Чудо становится реальностью,  
Когда мои руки учувствуют  
В вечной трансформации материи.

Позволь мне, Возлюбленная Белая Дева,  
Не иметь проблем на работе.

Защити меня от несчастных случаев и бед,  
Держи на расстоянии предателей.

А мое усердие и добросовестность  
Напитают мечту, о свершении которой  
Тебя прошу, Белая Дева.

День 17 – Молитва для единения в семье

Пусть спадут повязки с глаз,

Санта Муэрте, прошу,

Пусть моя семья поймет

Силу нашего единства

Почитаемая Санта Муэрте,

Сделай так,

Чтобы отцы и дети поняли друг друга,

И исчезли разногласия и ссоры

Избавь, Святая Смерть, мою дорогую семью

От зависти, споров и гордыни.

Дай мне совет,

Святая Смерть,

Как мудро сумеешь мне объединить моих близких.

День 18 – Молитва святой боговдохновенной

Коль ради дружбы избрал я этот путь,

Возлюбленная и Почитаемая Белая Дева,

Позаботься о том, чтобы невидимый удар

Не пришелся мне в спину.

Защити меня от предательств,

Научи видеть дурные намерения

И предотвращать их претворение в жизнь.

День 19 – Молитва святой примирительнице

Прошу Тебя и умоляю,

Святая Смерть,

Оберегающая врата в этот мир,

Защити и убереги моего возлюбленного супруга (имя),



От нападения человека, животного, зла или недоброго духа.  
Вложи в его сердце силу света,  
Чтобы оно дарило этот свет  
Каждому нуждающемуся.  
Всю свою жизнь буду купать Тебя в благодарности  
За Твою сострадательную помощь.  
Да будет так.

## **Глава12 – Враги, отводы: обряды и ритуалы, молитвы и девятидневные циклы молитв**



### **12.1 – Враги, отводы: обряды и ритуалы**

12.1. Ритуал, чтобы отвести любовницу (любовника)

Материалы:

- черная статуэтка Санта Муэрте
- 9 черных свечей
- серный порошок

- столовая ложка черного молотого перца
- столовая ложка молотого перца чили
- 9 булавок
- глиняная тарелка

Описание процесса:

На каждой из 9 свечей булавкой напиши имя человека, которого хочешь устранить. Посыпь свечи молотым перцем, перцем чили и серой. Поставь одну свечу на тарелку перед образом. и зажги ее. Прочти любую молитву, которую сочтешь нужной. Затем воткни в свечу одну булавку и оставь догорать.

Данный ритуал повторяется в течение девяти дней. Одна свеча на день.

## 12.2. Для удержания человека

Материалы:

- кофе
- уксус
- бутылка с крышкой
- фото человека или его полное имя и дата рождения
- черный перец горошком
- железная стружка
- воск
- черная свеча

Описание процесса:

Положи кофейную гущу первой выпитой чашки кофе за день в бутылку и залей ее уксусом.



В бутылку положи фото человека или бумажку с его именем и датой рождения, а также высыпи металлическую стружку и перец

Закрой бутылку крышкой и поверх залепи воском. Закрепи бутылку вверх дном и зажги черную свечу, предварительно поставив ее на дно бутылки. Свеча должна находиться там в течение трех дней.

Обратись к Санта Муэрте с просьбой, но таким образом, чтобы твои пожелания не причинили вреда твоему любимому.

### 12.3. Ритуал для избавления от любовницы (любовника)

Материалы:

- черная статуэтка Санта Муэрте
- 9 черных свечей
- серный порошок
- столовая ложка черного молотого перца
- столовая ложка молотого перца чили
- 9 булавок
- глиняная тарелка

Описание процесса:

На каждой из 9 свечей булавкой напиши имя человека, которого хочешь отстранить.

Посыпь свечи молотым перцем, перцем чили и серой. Поставь одну свечу на тарелку перед образом. и зажги ее. Прочти любую молитву, которую захочешь прочитать.

Воткни в свечу одну булавку и оставь догорать.

Данный ритуал повторяется в течение 9 дней. Одна свеча на день.

Лучше всего совершать в новолуние.

### 12.4. Ритуал забытья

Выполняется, когда после несчастной любви продолжаешь постоянно думать о человеке и хочешь полностью стереть его и ваши отношения из памяти. Выполняется на рассвете в среду или в воскресенье.

Материалы:

- глиняная кружка
- лист алюминиевой бумаги (20x20 см)
- лист обычной упаковочной бумаги (10x10 см)
- пузырек с эссенцией победителя
- пузырек с эссенцией Санта Муэрте
- пузырек с успокаивающим бальзамом
- маленькая фигура Санта Муэрте
- 2 белых свечи

- немного земли с цветочной клумбы
- нить белого шпагата

Описание процесса:

На оберточной бумаге напиши полное имя человека, которого хочешь забыть.

Заверни в нее фигуру Санта Муэрте и перевяжи шпагатом. Проведи несколько раз этим свертком по голове, затем положи его в кружку и постепенно добавь туда эссенции и бальзам. Закрой алюминиевой бумагой и прочитай следующее:

Услышь, Госпожа, мои просьбы,  
Помоги мне забыть (имя),  
Чтобы не испытывать мне любовь,  
Нежность и желание по отношению к нему (ней);  
Избавь меня, Госпожа моя,  
От любых желаний к нему (ней).  
Да будет так.

Зажги свечи, пусть полностью сгорят. Затем выброси кружку в большие кусты. Так ты избавишься от чувств к этому человеку.

#### 12.5. Для отвода дурных соседей

Выполняется в четверг или в субботу на рассвете. До и после ритуала необходимо вымыть руки.

Материалы:

- глубокая глиняная тарелка
- бутылочка черного масла
- пузырек с эссенцией "Уйди Далеко"
- большой лимон
- метр черного шпагата
- лист жатой бумаги (10 x 10 см)
- карандаш
- белая свеча
- палочка лакричного корня

Описание процесса:

На тарелку вылей масло и эссенцию. На жатой бумаге напиши имя соседа, который тебе досаждают.

Оберни бумагу вокруг палочки.

Разрежь лимон на две половины и между половинками положи палочку, перевяжи шпагатом, чтобы крепко соединить все элементы между собой. Положи лимон в тарелку, зажги свечу. Когда она полностью сгорит, положи все в мешок и выброси как можно дальше от дома.

12.6. Для отстранения нежелательных друзей от близких

Рекомендуется выполнять, когда находишься дома в полном одиночестве.

Материалы:

- пакетик асафетиды или китайских грибов
- 2 пакетика черной соли
- бутылочка черного масла
- 12 горошин черных перчинок
- стеклянная баночка
- маленькая фигура Санта Муэрте
- лист жатой бумаги (15 x 15 см)
- черный фломастер или ручка с черной пастой
- 2 метра тонкой черной ленты
- белая свеча
- кусок черной ткани



Описание процесса:

На бумаге напиши имена людей, которых хочешь отстранить от своей семьи.

На бумагу высыпи соль, китайские грибы и положи фигуру Санта Муэрте. Сделай сверток и помести его в стеклянную баночку.

Добавь перец, масло и закрой банку.

Зажги свечу и прочитай:

Я призываю Тебя, Госпожа,

Чтобы Ты через эту свечу

Отвела от меня (трижды повтори имя нежеланного человека).

Подобно свече, пусть сгорит дружелюбие,

Уважение и привязанность (произнеси имя твоих близких).

Прошу, Госпожа моя, как преданный твой служитель, услышь мою просьбу.

Да будет так.

Оставь свечу догореть до конца рядом с банкой. Затем заверни банку в черную ткань и убери в укромное место. Если у тебя есть алтарь Санта Муэрте, поставь банку рядом с образом.

Получив желаемое, поднеси Санте 12 роз в знак благодарности.



#### 12.7. Для защиты автомобиля от аварий и угона

Этот ритуал, защищающий от аварий и угона можно выполнять в любой день недели.

Материалы:

- 5 литров водопроводной воды
- ведро
- литр лосьона Санта Муэрте
- немного святой воды
- баночка меда для успеха с защитным камнем
- красный мешочек

Описание процесса:

Хорошо вымой машину. Затем в водопроводную воду вылей лосьон и святую воду.

Вынь камень из меда, положи его в мешочек, который будет храниться в бардачке как оберег.

Добавь мед и хорошо перемешай.

Этим раствором протри автомобиль, сначала полностью изнутри (руль, сиденья и т. д.), а потом снаружи.

Попроси у Санта Муэрте уберечь его от любого несчастья.

При необходимости. ритуал можно повторять.

## 12.8. Ритуал отмены договора с Санта Муэрте

Ритуал проводится для отмены какого-либо договора с Санта Муэрте либо для полного прекращения отношений с Ней.

Материалы:

- любые съедобные семечки
- глиняная кружка с водой
- глиняная кружка с пивом, текилой или другим алкогольным напитком
- свеча

Описание процесса:

В поле или в саду выкопай яму, чуть большую по размерам, чем твоя фигура Санта Муэрте. Положи семечки и кружки в яму.

В яму поставь фигуру в максимально вертикальном положении.

Засыпь яму землей.

Сверху помести небольшой кусочек свечи, пусть полностью сгорит.

Имей в виду, что это процесс прощания, означающий, что впоследствии ты не сможешь обращаться к Санта Муэрте с просьбами.

Следовательно, к данному ритуалу, равно как и когда ты решаешь начать отношения с Санта Муэрте, нужно относиться крайне ответственно.

## **12.2 – Оберегающие молитвы и девятидневные циклы**

### 12.9. Молитва на отвод нехорошего человека

Благословенная Санта Муэрте,

Помоги мне Своими чудесами.

Верю в Твою справедливость,

Ибо верю в Бога -Отца.

Прошу Тебя,

Останови и отведи от меня

(имя человека),

Потому что он доставляет мне неприятности

Благословенная Санта Муэрте

Прошу, отстрани его от меня,

Останови его,



Пусть забудет обо мне,  
Пусть с Твоей помощью  
Оставит меня в покое.

Аминь.

12.10. Молитва от врагов

Благословенная Святая Смерть,  
Пусть враги мои, если есть у них глаза,

Меня не видят;

Если есть у них уши,

Пусть меня не слышат;

Если есть у них рот,

Пусть обо мне не злословят;

Если есть у них руки,

Пусть до меня не дотянутся;

Если есть у них ноги,

Пусть не сдвинутся с места.

Пусть все посланное ими зло

К ним же вернется.

Аминь.



12.11. Старинная молитва от врагов  
Святейшая Смерть, не допусти,  
Чтобы мои враги причинили мне вред.  
Пусть не видят меня,  
Пусть не слышат меня,  
Пусть не поминают меня.  
Огненное оружие станет водой,  
Холодное оружие обмякнет,  
Горы рассыпятся песком.  
Святейшая Смерть,  
Пусть никогда меня в плен не возьмут,  
Пусть никогда мою кровь не прольют.  
Аминь.

## Глава 13 – Чем можно заменить материалы для ритуалов и подношений



Возможно, тебе сложно найти какие-то травы, и поблизости нет эзотерического магазина, но это не должно тебя огорчать, так как вера – главный ингредиент в наших отношениях с Санта Муэрте. Большинство описанных материалов происходят и производятся в Мексике, поэтому неудивительно, что мы можем столкнуться с тем, что не все из них будет легко найти. В связи с этим, привожу список заменителей, которые сама

использовала в своей практике. Надеюсь, он будет тебе полезен, несмотря на то что их изготовление, возможно, доставит больше хлопот. В любом случае, вера и благие намерения способны творить чудеса.

1 – Свеча для бизнеса:

Обмажь толстую желтую свечу медом и посыпь мелкими золотыми блестками.

2 – Свеча «быстрые деньги»:

Обмажь толстую желтую свечу медом и посыпь молотым лавровым листом.

3 – Свеча «справедливость»:

На зеленую свечу капельками меда приклей распечатанное на бумаге изображение зеленой Санта Муэрте.

4 – Свеча Санта Муэрте:

Возьми свечу нужного цвета (желтый- деньги, красный – любовь, черный – защита, и т. д.), приклей на нее медом любой понравившийся эстамп Санта Муэрте. Вместо эстампа можно использовать распечатанное изображение.

5 – Белая свеча Санта Муэрте

На белую толстую свечу наклейте эстамп или распечатанное изображение Белой Девы.



6 – Свеча «золотой дождь»:

Обмажь толстую желтую свечу медом и посыпь ее смесью золотых блесток и измельченного камня 7 металлов.

7 – Свеча «достаток»:

Обмажь толстую желтую или бело-зеленую свечу медом и обсыпь перемолотой смесью высушенных базилика и тимьяна.

8 – Свеча из белых роз

Обмажь толстую желтую свечу медом, возьми лепестки трех роз и обклей ими ствол свечи.

9 – Свеча «успех и удача»

Обмажь ствол золотой свечи медом и приклей на него три монеты (находящиеся в обороте) и обсыпь порошком из сухого базилика.

10 – Свеча мудрости:

На синюю свечу медом приклей распечатанное изображение синей Санта Муэрте.

11 – Свеча «золотая удача»:

Толстую свечу золотого цвета обмажь медом и приклей 6 монет в виде креста и осыпь оставшуюся поверхность золотыми блестками.

12 – Парафиновая свеча «найди работу»:

На зеленую или бело-зеленую свечу приклей распечатанный образ зеленой Санта Муэрте, смоченный в кокосовой эссенции.

13 – Свеча «здоровье, деньги и любовь»

Возьми семицветную свечу и медом приклей на нее распечатанный образ Санта Муэрте "7 цветов".

14 – Свеча «мир и единство» для дома:

На белую свечу приклей белое изображение Санта Муэрте.

15 – Свеча «единство» со священным камнем:

Обмажь красную свечу медом и посыпь ее перемолотой стевией. Положи в святую воду коралл или розовый кварц, оставь на 9 дней. По истечении этого времени положи камень рядом со свечой. Когда свеча сгорит, сделай браслет или кулон с этим камнем и подари, кому захочется. Если подарить некому, оставь себе и носи, пока в твоей жизни не появится подходящий человек.



16 – Сальные свечи:

Заменяются обычными свечами необходимого цвета.

17 – Золотая свеча Санта Муэрте:

На свечу золотого цвета приклей изображение золотой Санта Муэрте медом.

18 – Свеча Санта Муэрте в стакане:

Подбери стакан по размеру свечи и клеим- карандашом приклей на него нужное тебе изображение Санта Муэрте.

19 – Свеча «верни мне долг»:

Обмажь желтую, зеленую или бело-зеленую свечу медом, а затем обсыпь смесью перемолотых розмарина, тмина и лаврового листа.

20 – Эссенция Санта Муэрте:

Возьми 1 камень 7 металлов, 1 квасцовый камень, 1 агат, пузырек своих духов. Все ингредиенты замачиваются в стеклянной емкости в течение 3 – 9 дней. Эссенция готова к использованию.

21 – Лосьон Санта Муэрте:

Возьми 1 камень 7 металлов, 1 квасцовый камень, 1 агат, пузырек твоей туалетной воды, палочка корицы. Все ингредиенты замачиваются в стеклянной емкости в течение 3 – 9 дней. Эссенция готова к использованию.

22 – Эссенция «успех»

Возьми 9 монет, растительное масло, экстракт лаврового листа. Смешай ингредиенты в новолуние и оставь их настаиваться до следующего новолуния. Затем эссенцию можно будет использовать.

23 – Лосьон «destrancadera» («снимающий блокировки»)

Возьми детскую туалетную воду, добавь немного перемолотых аптечной ромашки и руты, оставь настаиваться от новолуния до новолуния.

24 – Эссенция «отчаянье»:

В стеклянную банку налей детскую туалетную воду, добавь смесь специй: черного, зеленого, розового и красного перца. Оставь настояться на 9 дней перед

25 – Масло Санта Муэрте:

Возьми 1 камень 7 металлов, 1 квасцовый камень, 1 агат, оливковое или миндальное масло, 9 капель экстракта корицы, ключ или кулон. Настаивать в течение 3 месяцев в стеклянном пузырьке.

26 – Эссенция «abrecaminos» («открывающая пути»)

В стеклянную банку налей детскую туалетную воду, положи в нее белый кварц и измельченный на мелкие кусочки кокос, оставь настаиваться на 9 дней.

27 – Соль Санта Муэрте:

Нам потребуется три разных вида соли в равном соотношении: горсть розовой соли, горсть крупной соли и горсть обычной пищевой. Положи смесь в пиалу, на лавровом листе напиши свое имя и фамилию и сожги его над солью. Это делается для того, чтобы соль выполняла функцию очищения. Чтобы избавиться от зависти, мы кладем смесь солей в темный пузырек и ставим в темное место, время от времени встряхивая его.

28 – Духи против колдовства:

Духи изготавливаются посредством смешения туалетной воды трех типов в течение трех суббот подряд. В первую субботу в стеклянный пузырек наливаем розмариновую воду, во вторую – лавандовую, а в третью – смесь розмариновой и лавандовой воды в равной пропорции. Все хорошо перемешиваем. Духи готовы.

29 – Эссенция «изобилие»:

В стеклянный пузырек кладем 1 камень 7 металлов, 1 агат, детскую туалетную воду, немного розмарина, базилика и кусочек алоэ вера. Перед использованием оставляем настояться на 9 дней.

30 – Эссенция «деньги, придите»

В стеклянный пузырек положи агат, немного лаврового листа и налей немного детской туалетной воды. Настаивай 9 дней.

31 – Любовная эссенция:

В стеклянную емкость положи 1 розовый кварц, лепестки красной гвоздики, 1 белую гвоздику, 1 красную розу и туалетную воду с запахом роз. Оставь настаиваться от полнолуния до полнолуния.

32 – Прозрачная эссенция Санта Муэрте:

В стеклянную емкость положи 1 белый кварц, 1 квасцовый камень, 1 розовый кварц, перед использованием оставь настаиваться на 3 – 9 дней.

33 – Бальзам «покой»:

В стеклянный пузырек налей немного сиреневой, цветочной и лимонной эссенции. Вместо эссенций можно положить цветы. Перед использованием оставь настаиваться от новолуния до новолуния.

34 – Мед для приворота:

В стеклянную емкость положи кусок сот с медом. Добавь туда молотую корицу и палочку ванили (их можно заменить на пару капель соответствующих эссенций). Сбрызни розовый кварц святой водой и положи его в емкость. Сделай это в новолуние и оставь настаиваться до следующего новолуния.

35 – Золотая эссенция:

В стеклянную емкость положи 9 блестящих монет, золотую цепочку, золотой кулон, золотистые блестки и налей детскую туалетную воду. Делается это в новолуние и оставляется до наступления следующего сезона, например, с лета до осени.

36 – Эссенция «богатство»:

В стеклянную емкость положи 9 монет, налей растительное масло и лавровую эссенцию. В новолуние поставь все ингредиенты настаиваться до наступления следующего сезона, после чего ее можно будет использовать.

37 – Эссенция «уйди далеко»:

В стеклянную емкость положи немного руты, розмарина, 3 зубчика чеснока, смесь 3 специй в равных пропорциях: красного, черного и белого перца. Залей туалетной водой с легким запахом. Оставь настаиваться в последнюю четверть фазы луны до следующей четвертой фазы.

38 – Эссенция "отстранение":

В стеклянную баночку положи от 3 до 9 столовых ложек обычной соли. На лавровом листе напиши имя человека, от которого хочешь избавиться, и сожги лист внутри банки. Добавь туда немного руты, ромашки, розмарина, головку чеснока. Залей все это уксусом и оставь на 9 дней перед началом использования.

39 – Эссенция "победитель":

Положи предварительно вымытый в святой воде белый кварц в стеклянную баночку. Добавь туда немного мяты, кедровой эссенции (либо измельченные кедровые иглы), немного алоэ вера, розмарина, тимьяна, кусочек палочки корицы, 21 каплю своих духов, растительное масло. Настаивай 9 дней.

40 – Порошок Санта Муэрте:

Тебе потребуются яйца со скорлупой двух цветов: коричневой и белой. Для ритуалов по отстранению и очищению яйца варятся в соленой воде, и затем сваренная скорлупа измельчается в порошок. Для ритуалов, направленных на смягчение черствых сердец, яйца варятся в воде, в которую добавляется сахар и мед, после чего скорлупа измельчается в порошок.

41 – Травяной сбор "единство":

Тебе потребуются свежие травы: мате, стевия, лавровый лист. Сполосни их святой водой и высуши. Затем измельчи их и положи в красный мешок, если ритуал связан с любовными делами; в белый, если ищешь единодушия в семье; в желтый, если хочешь примирить и объединить коллег на работе.

42 – Острый конец листа агаве

Можно заменить на новые, неиспользованные иглы или зубочистку.

43 – Травяной сбор "богатство":

В новолуние собери и окропи святой водой следующие травы: немного розмарина, лавра, базилика и руты. Оставь их сушиться до следующего новолуния.





#### 44 – Травяной сбор от повреждений:

В новолуние смешай в стеклянной емкости немного руты, обычной соли, розовой гималайской соли, красного, черного и белого перца и оставь настаиваться на свежем воздухе под солнечным и лунным светом на месяц.

#### 45 – Порошок для приворотов:

В новолуние отвари 3 яйца в воде с сахаром и медом. Когда они остынут, напиши на них имя и фамилию человека, любовь которого желаешь заполучить. Воткни несколько игл в яйца, представляя себя с этим человеком. Затем аккуратно сними скорлупу и измельчи ее в ступке, добавив небольшое количество паприки. Оставь смесь настаиваться на 9 дней и затем пересыпь ее в прозрачный пакет.

В день изготовления порошка закопай яйца и иглы в клумбе или на грядке. Относись с особой заботой о растущем там растении, не допуская, чтобы оно погибло.

Используй порошок в ритуалах, связанных с этим конкретным человеком.

#### 46 – Порошок "abrecaminos" ("открывающий путь")

В понедельник свари 9 белых яиц. Измельчи скорлупу и добавь в нее белый кварц, предварительно окропленный святой водой, высушенный и перемолотый в порошок. (Рекомендуется брать кварц, который найдешь в лесу, предварительно вымыв его). В смесь добавь тертый кокос. Перед использованием настаивай 9 дней.

#### 47 – Ангельская трава

Эта трава произрастает на территории Мексики, при необходимости может быть заменена на мяту или мелиссу.

#### 48 – Палочки:

В любом месте можно найти палочки различных деревьев и растений. Если вдруг не можешь найти какого-то конкретного растения, используй следующие палочки, в зависимости от назначения ритуала:

- Любовь и Единство: кусочек розового стебля, кусочек палочки корицы.
- Открывающая Пути: кусочек скорлупы кокоса, кусочек стебля алоэ вера.
- Деньги: кусочек лаврового стебля или кусочек стебля розмарина.
- Здоровье: кусочек ветки дуба, яблони, оливкового дерева, стебля розмарина, алоэ вера.
- Защита: кусочек стебля руты, розмарина, чеснока, базилика, ромашки.
- От врагов: кусочек стебля руты, ромашки, бузины, веточки оливкового дерева.

Copyright© maga beth. Все права защищены. Запрещается полное или частичное копирование текста и фотографий без разрешения автора.

Оригинальное издание: Мага Бет, август 2019. Реестр Интеллектуальной Собственности.

Все изображения принадлежат автору.