

Черепанова А.М.

Главная книга

Издание 2 ое дополненное



**Для тех, кто решил посвятить жизнь
магическому искусству**

Оглавление

Оглавление

Оглавление	2
Предисловие	9
Благодарность	9
Сила колдовства.....	9
Тайна	11
Коммерческая магия	12
Для тех, кто еще не знает что такое Викка	13
Когда лучше проводить ритуал?	15
Колдовское состояние сознания.....	18
Гадания	20
Судьба	20
На углях	20
На Воде:	21
На шаре из горного хрусталя:.....	21
На зеркалах:.....	21
Огам	22
На картах (36).....	24
Расклады Таро	25
Магия Таро	67
Ведьмовство	69
Алтарь	69
Ворожба	70
Планеты и зелья	74
Стихии	75
Камни	75
Луковое заклятье.....	87
Закон треугольника	87
Целительство синим цветом	87
Круг влияний.....	87
Универсальное заклинание	88
Обряд плавающего пламени	88
Колдовской костер исполняет любые желания.	89
Пентаграмма удачи.....	90
Волшебное письмо	91
Сила любовных чар	92
Сила любви.....	92
Ворожба с волосами	93

Ворожба с фото или портретом.....	94
О Лунных циклах.....	94
Приворот «12 месяцев».....	95
Приворот на крови.....	95
Узелковая магия.....	95
Приворот «Винт».....	96
Лепестки любви (только для женщин).....	96
Укрепление любви.....	97
Укрепление любви. Вариант 2.....	97
Возвращение любви.....	98
Создание любви.....	98
Приворот на гадальных картах.....	99
Красное зелье.....	99
Шелковая любовь.....	100
Семилетняя любовь.....	101
Приворот на камнях.....	101
Цветок любви (для мужчин).....	102
Приворот во сне.....	102
Приворот «Магнит».....	103
Зеркальная любовь.....	103
Апельсиновый приворот.....	103
Приворот «узлы на волосах».....	103
Приворот «Костер и роза».....	104
Приворот «Образ».....	104
Приворот «брачный узел» (Только для женщин).....	104
Приворот «венок».....	104
Приворот «Восьмерка».....	104
Приворот «Нимфетка».....	105
Приворот «Венера».....	105
Приворот ворожкой с месячной кровью. Сильная сексуальная магия.	106
Приворот «Апельсиновый узел».....	106
Устранение любви. Отворот.....	107
Червовое ведьмачество.....	108
Карты и сны.....	108
Страна сердец.....	108
Магия сердец.....	109
Гадания сердца.....	109
Приворот сердец.....	110
Красота.....	110
Целительство.....	111

Исцеление руками.....	111
Энергетическое.....	111
Шаманское.....	111
Водное целительство.....	112
Целительство травами и камнями.....	113
Дух помощник целителя.....	116
Снятие порчи.....	117
Магия Природы.....	119
Сила Природы.....	119
Ведьмы стихий.....	121
Вызов духов (вне алтаря).....	130
Поклонение Матери Природе.....	131
Деревья и цветы.....	132
Животные и птицы.....	136
Рыбы, рептилии, насекомые.....	139
Камни и горы.....	139
Небо.....	140
Духи природы.....	141
Вызывание лесных фей, эльфов и гномов.....	142
Нимфы.....	143
Призраки.....	145
Глаз дракона.....	146
Травы.....	148
Предисловие.....	148
Деление трав по четырем стихиям:.....	148
Деление цветков по планетам:.....	148
Как собирать травы:.....	149
Язык цветов:.....	149
Свойства растений:.....	150
Противопоказания к применению лекарственных растений.....	163
Травы и болезни.....	174
Ароматерапия.....	187
Рецепты травника.....	197
Магия яблок.....	223
Колдовская икебана.....	225
Благовонья.....	231
Масла.....	258
Мази.....	269
Магические чернила.....	273
Настойки.....	275
Ванны.....	276

Ведьмины чаи.....	283
Саше западно-европейские.....	288
Другие рецепты.....	294
Бизнес магия.....	297
Благосостояние	297
Успешная сделка.....	297
Бизнес костюм.....	298
Рог изобилия.....	298
Магия без ритуала.....	300
Улыбка ведьмы	300
Поднятие настроения	300
Ведьмин кот.....	300
Цвета	300
Ментал	301
Техника ментального конструирования.....	302
Визуализация.....	303
Общение с богами.....	303
Волшебство	303
Привороты без ритуала	304
Отворот без ритуала	304
Целительство.....	304
Сила мысли и слова	304
Сновиденье.....	305
Какие бывают сны	305
Ловушка для снов	305
Подушечки сновидений	305
О сновидцах.....	308
Магия сна.....	308
Тотемизм и сны.....	308
Как послать сон?.....	309
Как научиться запоминать сны?	309
Как стать сновидящим?.....	309
Магия творчества.....	312
О творчестве.....	312
Колдовской стих	312
Магия живописи	314
Для колдунов-музыкантов	315
Для колдунов – танцоров	315
Колдовская баллада	316
Викканский шаманизм верхнего мира.	321
Мировоззрение шамана.....	321

Место силы.....	323
Космический мост	323
Путешествия шамана в верхний мир.....	324
Как стать шаманом?	325
Общение с помощниками. (Шаманизм)	326
Гадание на галечных камнях	327
Колесо шаманов.....	327
Гадание на рунах.....	331
Магия рун	331
Ритуальные предметы шамана	332
Фетишизм	334
Тотемизм.....	334
Творчество шамана.....	340
Ритуальные гримы шаманов.....	342
Лес	343
Целительство шаманов.....	343
Шаман и погода	345
Гадание на зеркале шамана.....	348
Кварц.....	348
Дыхательные техники	349
Женская и мужская магия.....	351
Общие сведения	351
Женская магия.....	352
Мужская магия.....	354
Магия секса	355
Любовные ритуалы.....	357
Жречество – высшая ритуальная магия.....	359
Ритуальные предметы	359
Ритуалы Круга.....	361
Источники силы.....	367
Шабаш и эсбаты. Дни Силы	369
Ковэн.....	381
Посвящение	381
Кредо ведьм.....	382
Обряд самопосвящения.....	384
Выбор колдовских имен.....	385
Обряд свадьбы	385
Обряд разведения рук.....	386
Обряд защиты ребенка	387
Сильный ритуал очищения.....	387
Приворот «он мой».....	388

Перстень Армотара.....	388
Обряд справедливости.	389
Обряд викканских похорон.....	391
Страна вечного лета	392
Ритуал входа.....	393
Вызывание духов абсолютного света	395
Страна вечного лета	395
Ангелы.	397
Стихийные существа.	402
Духи силы.....	407
Арканы вечного лета	427
Руны Силы.....	430
Звезды	439
Некромантия. Тайны древней могилы.....	443
Божества некромантов.	444
Богиня ГЕКАТА (Hecate).....	444
АИД (Гадес, Плутон).....	446
Вызывание Богов	447
Посвящение в некроманты	448
Работа с некрослоем	448
Работа с кладбищами.....	448
Выход к некрослою	452
Избавления от болезней на кладбище	452
Общение с духами предков	453
Вызывание духа усопшего.....	453
Обряд новой луны.....	454
Ритуал некромага на Самайн.....	455
Короли скелетов.....	455
Ритуальные предметы некромага.....	456
Медиум	457
Стихия льда	457
Амулеты некроманта	457
Любовная магия	457
Воронка.....	458
Философия магии	459
Что такое колдовская философия?.....	459
Миф страны вечного лета	459
Античность и Викка	460
Треугольник. Квадрат. Круг	461
О Силе.....	462
Абсолютный свет.....	463

Четыре Стихии	464
Свобода и Викка	466
Магический образ жизни	466
Как на самом деле работает магия	467
Теория магии	467
Какая магия подходит именно вам.	471
Послесловие	472
Контакты.....	473
Автобиография.....	473
Литература:.....	474
Оглавление	476

Предисловие

Главная книга - это книга о магии и колдовстве. В основном викканском и языческом, но также и других видах магического искусства. Это древние виды магии дожившие до наших дней! Магия наука и искусство в котором прогресс не стоит на месте. Книга пример того, как выглядят древние обряды, чтобы их было возможно применить сегодня. Есть развитие, но суть всегда остается!

Эта книга для многократного прочтения и отличный справочник, который вам пригодится в течении всех ваших практик.

Второе издание главной книги также не конечный вариант. Я буду писать ее по не многу в течение жизни, добавляя новые практические рецепты, философские трактаты и картинки. Эта моя книга теней, которая есть у всякого колдуна, но она отличается тем, что я не боюсь экспериментов, но и не отказываюсь от классики. Здесь есть то, чего нет ни у кого, и никогда не было !!! Это мои личные открытия.

Часть этой книги была издана – «Магическая книга гаданий и заговоров»,

Часть опубликовано на моем сайте – www.cherepanova-a.narod.ru

Основное будет написано здесь. Но как во всех подобных книгах будут тайные главы доступные не всем, они останутся в рукописях.

Сразу замечу, что считаю магию, искусство и науку тесно связанными меж собою! И не только я, так считали друиды, шаманы и другие языческие колдуны. Изложенные тексты осовременены, чтобы их было возможно использовать в наши дни.

Главная книга адресована и тем, кто только познает великое искусство магии и тем, кто уже добился определенных успехов. Если вы еще не уверены в том, что вам это нужно. Вы сомневаетесь и ваша вера не крепка, то эту книгу вам не следует читать, по крайней мере, не сегодня. Для тех, кто готов, продолжаю.

Занимаясь магией, делайте все с любовью к магии, природе, жизни и тем на кого колдуете.

Благодарность

Хочу выразить огромное признание Потапову В.В. и Потаповой И.С. – авторам «Книга ведьм», Скотту Канингему - величайшему автору викканской литературы.

Сила колдовства

Само слово Викка, переводится со староанглийского, как ведьма. У многих при этом слове возникают неверные ассоциации, но если я скажу

слово фея или волшебница, то многие подумали бы иначе, хотя это, по сути одно и то же.

Ведьма – происходит от слова ведать или знать (знахарь). Это говорить о том, что это не дух, летающий на метле, а тот, кто ведает. Что они ведают? Если говорить кратко, то все. Многие подумают: "Все знать не возможно!" Но в каждом правиле есть исключение, если это действительно правило. Нет никаких ограничений кроме тех, которые вы установили себе сами!

Естественно, невозможно удерживать и понимать такое количество информации. Мы ее и не удерживаем, просто мы можем достать любую информацию в любой момент времени. А также уничтожить чьи-либо воспоминания или создать новую память. Также можно делать с чувствами и эмоциями, например в любовной магии.

Ну что же вернемся к Викке. Викка – неоязыческое Ведьмовство, которое пришло к нам с запада.

Современная она, поскольку первые упоминания о ней появились в 60-ые годы двадцатого века, но корнями уходит довольно глубоко. Некоторые говорят, что она, на самом деле очень древняя, но долгое время хранилась в тайне. Дело в том, что Викка не стоит на месте, она развивается вместе с ее ведьмами и ведьмаками, а также жрицами.

Развитие, естественно, обгоняет развитие человека. И человек, который не занимается волшебными искусствами и колдовскими науками, обречен, быть управляемым. То есть ведьмы, которые превосходят управляемых в энергетической силе и силе знания – управляющие. Это, конечно, не значит полное сковывание свободы окружающих нас людей, ведь это было бы не хорошо, и к тому же мы не боги, а ведьмы.

Если учитывать, что боги такие сильные за счет магии, то ведьм можно назвать переходным состоянием, между человеком и божеством. По легенде ведьмы – произошли от человека, тотемического животного и ангела. Однако ведьмы почти не занимаются глобальными проблемами человечества, их интересуют бытовые проблемы. Наш путь бесконечного познания и безграничного самосовершенствования.

Ведьма может делать что хочет, но это должно быть добро!!! Она стремится к исполнению своих желаний, но знает границу и соблюдает гармонию. Не надо уклоняться оттого, что магия должна быть добрая! Колдовать нужно с бесконечной Любовью и безупречной Верой, только тогда ваши желания станут иметь Силу как законы Природы.

Если вам не подходит это правило, то советую ограничиться психологией, или лучше вообще не притрагиваться к священной магии Викки.

В магии есть много законов, но есть основной закон. Он гласит о том, что энергия, посланная вами на кого – либо вернется к вам через тройное время в тройном размере. Это и есть тот самый закон силы трех. То есть все проступки хорошие и плохие возвращаются к любому человеку. А для тех кто имеет магическую Силу уровень ответственности за свои поступки повышается!

Этот закон существует отдельно от богов, так как боги, которым мы поклоняемся – абсолютный свет. И к тому же они слишком добры для этого.

Следует сказать, что наши боги состоят из всех мировых богов и богинь, как светлых, так и темных. Но мы используем только светлую часть вселенной! Другой для нас не существует! Темную часть нельзя впускать в свою жизнь она губительна для вас и окружающих.

Магия природы не имеет цвета это нейтральная сила, так как это истинная магия, и ее не редко называют зеленой силой. Остальные маги отошли от Природы. И слишком во многое ставят грубые магические формулы или магию слова. Это наводит на то, что они ушли от истинны, хотя, пытаются стремиться к ней. Они забыли, что мы – Природа.

Викка – это магия природы, которая использует только светлые ее стороны. Так как свет – это творение добра и поклонения богам.

Если вы считаете, что нет ничего абсолютного, эта книга не для вас. Так как абсолютного света можно достигнуть, но нет ничего не возможного.

Вера в добро! Вот то, что по-настоящему важно.

Главное, стремитесь к нему, самосовершенствование безгранично.

Тайна.

Одна из самых важных частей любой магии – тайна! То есть вам нужно хранить в секрете то, чем вы занимаетесь! Возможно, стоит рассказать самым близким или братьям по вере, но чем меньше людей знает об этом, тем сильнее вы.

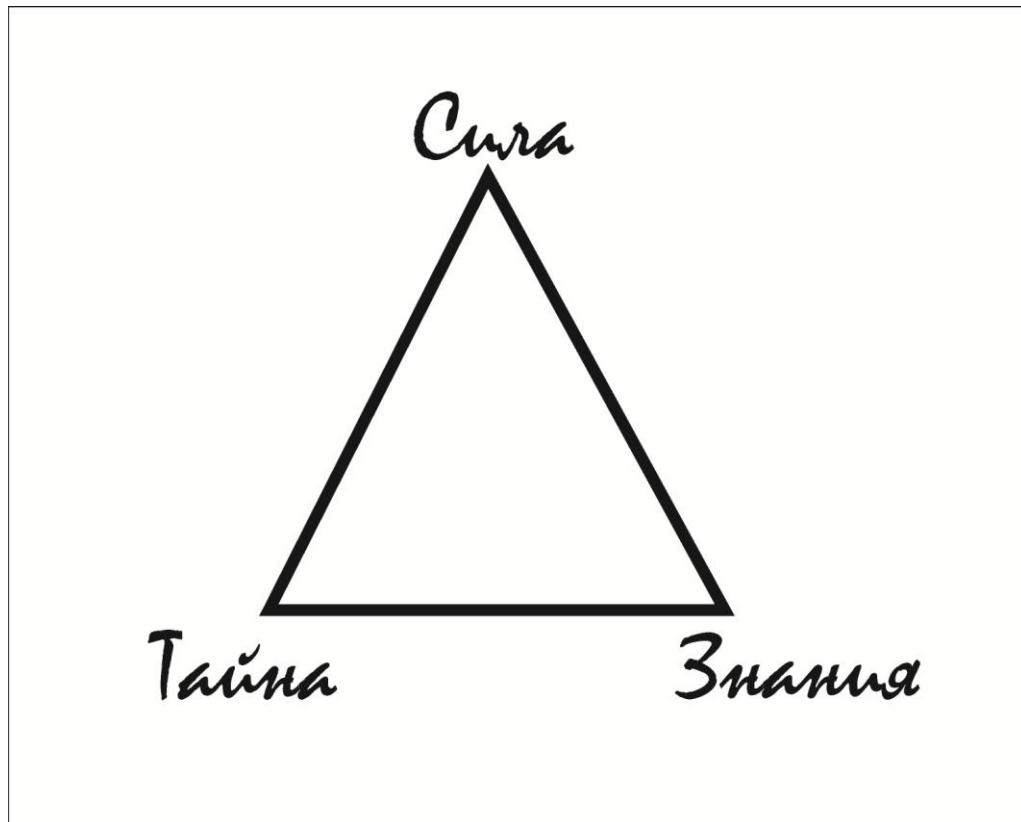
Оставьте хвастовство своими достижениями для других областей! Тут оно не приведет ни к чему хорошему.

Есть треугольник образующий Силу. Он дает наглядное понимание того, что происходит на самом деле. Знания, полученные в тайне, и знания, сохраненные в тайне - прибавляют вам силу!

Почему одни ясновидящие выступают по телевидению, и закидывают улицы рекламой, а другие нет? Потому что показывать себя только в специальных местах и открываться только нужным людям залог сохранения Силы!

Я описываю вам малую часть своих знаний и то лишь потому, что те, кому это по настоящему не нужно просто не станут это читать. Вы избранны, для того, чтобы что то узнать!

И никогда не думайте, что знаете уже все! Это невозможно. Всегда узнавайте новое, совершенствуйте навыки и храните их в тайне.



Коммерческая магия.

Все вы видели множество объявлений: гадаю, привораживаю, снимаю порчу..... Большинство из таких людей обманщики. Магия – это духовный путь, а не карьера. Всегда помните об этом!

Сила, которую мы используем принадлежит не только нам, но и богам и всей Природе! Нельзя продавать Силу подаренную нам! Это наказуемо. Если хотите помочь кому-то сделайте это бескорыстно, бесплатно. И никогда не помогайте тем, кому не хотите или чувствуете что не нужно, это повлечет за собой только проблемы.

Однако викканская магия подразумевает, что можно брать деньги за: ингредиенты необходимые для колдовства, обучение и книги, предсказание будущего на картах. Любой труд должен оплачиваться? –

Поверьте, вас за бескорыстную помощь наградят так, как вам и не снилось.

Не продавайтесь сами и не уподобляйтесь некоторым другим продажным людям и религиям!

С помощью магической силы вы и так сможете добиться успеха в любом деле и построить совершенно любую карьеру, о которой другие даже не мечтали.

Существуют различные шоу вроде битвы экстрасенсов, практическая магия и прочее. Всегда помните, что это просто шоу! Все что там показывают - имеет мало общего с реальной действительностью. В нем все фальшивое и подставное. Существует такое шоу, чтобы раскрутить людей, которые сами не смогли сделать нормальную карьеру и подались в коммерческую магию. Чтобы как будто бы помочь другим. Однако как бы человек не страдал рядом с ними, бесплатно никто из них не протянет руку помощи.

Для тех, кто еще не знает что такое Викка

На западе существует десятки, если ни сотни различных направлений Викки (уикки). И Викка достаточно популярна. Сегодня она становится популярна и у нас. Однако в России Викка несколько иная, что хорошо. Викка религия и магия способная адаптироваться под время, место и людей использующих ее. Наши западные коллеги не лучше и не хуже, но их практики и верования отличаются от наших.

Просто викканская магия, пожалуй, самая гибкая культура.

Я перечислю некоторые принципы, которые объединяют Викку различных направлений.

1. Все содержит семя великого духа. Он не имеет ни пола ни возраста, был и будет всегда, живет во всей Природе. Он заставляет предметы быть.
2. Все что существует – живет и мыслит (поэтому викку иногда относят к шаманизму), то есть вы можете общаться с деревом, камнем и. т. д.
3. Все Викканцы признают существование мужского и женского начала в лице бога и богини. Которые, существуют в живой и мертвой Природе. Богов придумали люди. До этого была просто женская и мужская энергия. Бог и Богиня созданы энергией великого духа при помощи людей, которые верили в них тысячелетия! То есть нет никакого «дедушки на облаке» боги это энергия! И человек свободен и может делать что хочет! Мы не

рабы богов! Боги для нас покровители - вроде «старших товарищей».

4. Существуют духи четырех стихий. Их ассоциируют с четырьмя сторонами света, временами года, временем суток.... Это еще 4 типа энергии.
5. Круг – священная геометрическая фигура, движение в котором идет по часовой стрелке.
6. У всего в Природе есть бесполоая душа. Викка изучает вопросы перевоплощения души.
7. Активное применение магии Природы, которую освещают присутствием богов.
8. Нельзя заставлять силой принять эту веру! Также не стоит проповедовать и тем более навязывать Викку. Викка – религия избранных!
9. Почитайте Землю, так как это плод любви бога и богини.
10. Не сковывай себя и других в любовных отношениях. Но не причиняй зла!
11. Не делай ничего того, что противно сути твоей.
12. Не используй магию за вознаграждение, помогай людям искренне.

Главный принцип:

Делай что хочешь, но только добро; стремись к исполнению своих желаний и удовольствиям, но знай границу, соблюдай гармонию.

Я хочу предложить вам новое направление Викки. Викка абсолютного света. Она отличается от других направлений признанием того, что боги и духи являются абсолютным светом, а ведьмы и жрицы викки – занимаются исключительно белой магией. Помните, что закон силы трех отделен от богов и духов. И карают вовсе не боги. Суть Викки абсолютного света в обращении и культе только светлой части богов и Природы.

Многие направления викки дополняют ее другой религией или даже наоборот дополняют виккой другую веру. Например: Друидическая викка, христианская викка, скандинавская викка, и. т. д. Но, на мой взгляд, не стоит, ни на чем останавливаться и нельзя ни на чем зациклеваться! Надо искать истину. Возьмите во всех светлых религиозных культурах лучшее – это есть путь к истинному свету. Остальное уходит на задний план и остается только свет и светлое волшебство. Читая

писания различных религий, ищите в них свет. Бесконечное познание – бесконечное самосовершенствование.

Я не призываю вас «делать винегрет» из всех религий одну. Викка хоть и гибкая имеет свои правила. Просто не обязательно называть богов каким-то именем.

Также важно уважать и другие культуры.

Только для тех, для кого познание магии главное в жизни открывается Сила и большой мистический путь. Для начала своего колдовского пути надо пройти посвящение.

В любом виде магии есть посвящение, но суть его одна и та же. Это обряд символической смерти и возрождения, после которого происходит обретение покровителя в виде божества. И естественно обретение силы. Без покровителя магия слаба! Практическая магия (магия без веры в богов и духов) сделает вас слабее тех, за чьими плечами стоят боги и духи.

Викка имеет три ранга посвящения:

1. Ученическое посвящение. Суть этого посвящения в том, что ученик дает клятву у алтаря учиться, а его учитель учить. Часто это посвящение игнорируют и не проводят вовсе. Так как оно обязывает ко многому, а то, что ученик доучится далеко не факт. Жизнь сама фильтрует тех, кто реально станет колдуном, а кто нет.
2. Посвящение в ведьму. Или основное посвящение. Это уже смерть и возрождение, наречение колдовскими именами, обретение покровительства богов. Ведьма в совершенстве владеет алтарной магией, ворожкой, травами, изготавливает амулеты, и многое другое. Но не создает колдовских кругов для глобальных и групповых практик. Это не означает, что вовсе не использует магию круга, просто не владеет техникой его создания в совершенстве и круги ведьмы не имеют такой Силы как круги мастера Викки.
3. Высшее посвящение. Посвящение в жрицу – колдунью или мастера круга. Жрица может все тоже, что и ведьма, только сильнее и может проводить колдовские ритуалы (начертание магического круга). Становится жрицей, имеет смысл, если вы и ваш ковэн (община) считаете, что вы энергетически сильнее остальных. Но если вам очень хочется, то вы можете стать и одиночной жрицей, но это очень тяжелый жребий.

Когда лучше проводить ритуал?

Здесь, конечно, все зависит от специфики ритуала. На растущей Луне делают привороты, ритуалы благосостояния и все ритуалы приобретения.

На стареющей – отвороты, все ритуалы избавления. Стихийные ритуалы в их время (см. ведьмы стихий).

Но есть просто время, когда магия действует сильнее, чем обычно: рассвет, закат, полночь, полдень, туман, гроза, землетрясение, торнадо, ураган, извержение вулкана.

Сильное природное влияние поможет вам в ритуалах.

В идеале нужно учесть все: Цикл Луны, Время суток, день и час недели, цикл менструации (для женщин), время года, день ближайшего к времени обряда шабашу. Но достаточно будет учесть то, что вы считаете основным лично для вас и для данного конкретного ритуала.

Большинство магов смотрят главным образом на цикл Луны. Время суток и года аналогичны по значению циклам Луны. Вопрос в том, к какой энергии вы обращаетесь к лунной или солнечной.

Итак, про основные циклы:

1. Новолуние – Ночь (полночь) - месячные – зима.
Избавление от старого и построение нового пока в идее. Эти периоды подходит для общения с усопшими, гаданий, отворотов, избавления от болезней и всего негативного.
2. Растущая Луна – восход – период от месячных до овуляции – весна. Период приобретения нового. В это время делают привороты, повышения привлекательности, денежную магию (благополучие), успех. Обретают Силы и здоровье.
3. Полнолуние – день (полдень) – овуляция – лето. Максимум Силы. В этот период делают все ритуалы как при растущей Луне. Также проводят крупные ритуалы.
4. Стареющая Луна – закат – период от овуляции до месячных – осень. Это период избавления от старого. Болезней, страхов, нежелательных поклонников, и всего что вам мешает.

Обратите внимание, что целительство возможно в любой период и цикл! Это будет или избавление от болезни, или приобретение здоровья.

День и час недели это то, что также используют чаще всего для определения идеального времени для ритуала.

Дни недели и планеты:

Понедельник – Луна (любая белая магия).

Вторник – Марс (Присухи, но лучше воздержаться, победа в борьбе).

Среда – Меркурий (деньги, торговля, вызов духов, артефакты, присухи).

Четверг – Юпитер (деньги, большие церемонии).

Пятница – Венера (присухи, большие церемонии).

Суббота – Сатурн (Все, что угодно, но очень осторожно).

Воскресенье – Солнце (любая белая магия).

То с какой стороны дует ветер также важно для вашего ритуала.
Северный – разум.
Восточный – творчество.
Южный – любовь.
Западный – целительство.

Для определения того каким часом какая планета управляет существует звезда магов.



Итак нарисуйте 7 конечную звезду. Где каждый новый получившийся угол будет соответствовать дню недели, а значит и планете. Если не можете нарисовать сами, можете использовать эту звезду в книге. Затем чтобы подсчитать во сколько будет нужное вам время начните с планеты управляющей этим днем. И считайте по часовой стрелке. То

есть, например, сегодня понедельник 2 часа ночи. Понедельник день Луны. Значит, в 0 часов был час Луны. В 1 ночи будет час Сатурна, а в 2 - час Юпитера. А если вы досчитаете по кругу до 24 часов (то есть полночь вторника) то будет час Марса, как и день Марса.

Это довольно просто.

Для наибольшей Силы ритуала нужно учесть как можно больше факторов! Это усиливает эффект.

Но если вы решили ограничиться малым, например только циклами Луны или днями недели, то ваш обряд все равно подействует, все эту вещи нужны лишь для усиления эффекта и являются желательными, но не обязательными.

Колдовское состояние сознания

Основной успех любого ритуала состоит в том, чтобы войти в нужное состояние сознания и правильно направить энергию.

Перед тем как проводить любой ритуал, вам необходимо войти в это состояние. Можно это сделать при помощи медитации, но не обязательно.

Основная ваша задача почувствовать себя всемогущим колдуном.

Необходимо четко осознавать – то, что вы сделаете, подействует сильно.

Итак, сядьте или лягте так, чтобы вам было удобно. Для начала полностью расслабьтесь. Представьте, как теплая волна проходит по вашему телу и расслабляет его.

Затем нужно активизировать свою внутреннюю силу. Вообразите, что Сила переполняет вас. Что она переливается у вас в крови. Наполняет голову. Стекает с кончиков пальцев и волос. Когда она полностью заполнит ваше тело и сознание, приступайте к ритуалу.

И помните, уверенность – половина успеха.

Также существуют и другие методы активизации внутренних сил.

Например, обряд пентаграммы.

Встаньте прямо, ноги на ширине плеч. Руки в стороны. Закройте глаза.

Представьте, что лучами на вас чертится пентаграмма. Сначала изгоняющая, чтобы изгнать все, что вам мешает. Затем призывающая, чтобы призвать нужные вам силы. Нужно прочувствовать, как уходит все отрицательное, и вы получаете большую силу.

Ладони, во время начертания первой звезды, лучше повернуть вниз.

Второй повернуть к небу.

Изгоняющая пентаграмма изображается, начиная с левой нижней точки вверх, а призывающая с верхней точки в нижний левый угол.

Гадания

Перед любым ритуалом обязательно нужно погадать, чтобы узнать стоит ли это делать и как можно больше информации на этот счет. Выбор способа гадания субъективен. Нет более сильных и слабых способов, есть подходящие или не подходящие лично вам.

От себя могу добавить что лучше, если у вас есть в арсенале как минимум 2 способа гадания. Один визуальный (зеркало, вода или хрустальный шар), а второй символический (карты, руны и все что имеет символы).

Для тех, кто хочет большего изучайте все и подробно!

В любом случае упражняться нужно каждый день! Не всегда все получается сразу. Гадания и магия даются с опытом.

И помните, что все ритуальные и гадательные инструменты нужно обязательно освятить на алтаре, зарядить их своей энергией и энергией богов, духов.

Судьба

Ни у кого нет никакой судьбы, кроме той, которую мы выбираем.

Все инструменты для гадания показывают лишь то, что будет, если ни чего не предпринимать. То есть возможное будущее. И только в ваших руках все поменять!

На углях

Ничего электрического не должно работать в этот момент! Если кто-то сидит рядом, он должен молчать и не двигаться. Сосредоточитесь и киньте на угли пригоршню соли. Там будет знак.

Если он яркий и приятный, то это добрый знак. Темный и зловещий – предупреждение об опасности.

Красивый дом или замок – добрый знак. Особенно если перед ними есть ступеньки, ведущие к входу. Этот знак предсказывает рост благосостояние.

Деревья тоже хороший знак. Они означают успех и счастье.

Овца – символ удачи и больших доходов.

Дикие звери – новости издалека.

Какой-либо транспорт или лошадь – путешествие.

Летающие птицы – письмо, которое уже в пути.

Конский плуг – большая удача.

Колокол – известие о свадьбе.

Колыбель – известие о рождении.

Протянутая рука – просьба о помощи.

Светящаяся колонна или колонны, образующие арку – любовная история.

Мельница, колесо, нечто вращающееся – перемены.

Домашние животные – если дружелюбные, то это добрый знак. Если нет, то у вас появился враг.

Человеческие лица – напоминание о ком-то. Светлое лицо, приятная встреча. Мрачное, Берегитесь!

Кинжал или ружье – Ссора.

На Воде:

На Воде гадают очень по разному. Стоит положиться на интуицию.

Главное непрозрачный сосуд, который вы всегда используете для гаданий и ворожбы. Без каких либо символов на нем, которые не способствуют ритуалу.

Чаще всего в ритуальный котел наливается Вода, желательно из колодца, реки или пруда. Ее освящают на алтаре и/или в круге (об этом позже). По окружности котла плетется венок из цветов (см травы), соответствующих по значению цели гадания, но так, чтобы они отражались в Воде. Далее надо сосредоточиться на вопросе, и наблюдать символы или прямые картины.

За одно гадание на воде можно спросить сколько угодно вопросов.

Также часто гадают в ритуальной чаше. В этом случае обходится без цветов.

Чашу или котел, как и все ритуальные предметы, освещают на атларе.

На шаре из горного хрусталя:

Поставить шар нужно так, чтобы на него падал луч Солнечного или Лунного света, создавая внутри шара свечение. В случае отсутствия естественного света нужно поставить желтую свечу (обработанную как для гадания при помощи ворожбы).

Шар можно натереть маслом полыни или подержать в дыму горячей полыни – это значительно улучшит эффект.

Далее сосредоточение на вопросе. Вы увидите символ или прямую картину. Символы трактуются по аналогии с огненными символами. Как и все подобные знаки.

Не обязательно все получится сразу! Упражняйтесь каждый день.

На зеркалах:

Зеркало следует поставить таким образом, чтобы в нем ничего не отражалось. Например, положите его на стол или на пол, чтобы в нем был только потолок. Приглушите или выключите электрический свет. Зажгите

желтые свечи (заряженные как для ворожбы). Вглядывайтесь в зеркальную гладь как в водную и думайте о вашем вопросе. Через некоторое время вы увидите символ отвечающий на ваш вопрос.

Но распространено также гадание на двух зеркалах. Старый деревенский способ. Тогда надо добиться того, чтобы там был некоторый бесконечный коридор и, чтобы в одном (большем) отражался луч света или свеча, а в другом (маленьком) первое зеркало. Как только увидите символ в коридоре, сразу скажите: "Чур, меня!" И переверните зеркало.

Огам

Это древние друидические руны, которые использовали для гадания, талисманов и магии.

Для гадания изготавливали набор из палочек размером с палец – Конин берг. По друидическому алфавиту каждая руна соответствовала дереву. Колдуну понадобится 20 палочек разных деревьев. Если это не получится, то используйте то дерево, которое ближе вам по духу. Однако набор из всех этих сортов деревьев считается более сильным.

Если не хватает только несколько видов деревьев, то используйте для замены «свое» дерево или «вождя» той же стихии.

Традиционно руны огам выжигают на этих палочках при помощи атема, накаляя его на колдовском костре.

Но можно просто вырезать или нарисовать символы и освятить их на ближайшем шабаше или Эсбате.

Вы получите отличный инструмент для гадания и магии!

Гадание на огам.

Возьмите Конин Берг. Отправьтесь в лес и найдите место между двумя дубами. На восходе солнца начертите круг размером около 30см в диаметре между дубами. Круг нужно поделить крестом на 4 части. В

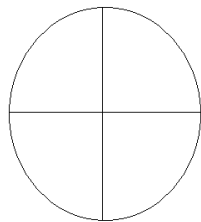
соответствии с главными шабашами. Это позволяет определить в какое время что случится.




















Вытащите наугад 6 палочек, и бросьте их в круг. Те, что упали за круг, мы не рассматриваем. Остальные расшифровывают.

Те, что упали слева вверху – недавнее прошлое, справа вверху скорое будущее. На линию между ними – настоящее. Внизу слева давнее прошлое, внизу справа не

скорое будущее.

Перевернутое значение символов – недостаток или нехватка этого качества.



-  - Береза. Очищение, утешение, защита.
-  - Рябина. Победа над черной магией и духами.
-  - Ольха. Противостояние врагу, воинственная колдунья.
-  - Ива. Колдовство, луна, вода, печаль.
-  - Ясень. Могущество и сила. Воинственность.
-  - Боярышник. Защита, богатство, агрессия.
-  - Дуб. Могущество, сила, защита от врага.
-  - Падуб. Рыцарь.
-  - Орешник. Правосудие, мудрость.
-  - Яблоня. Совершенство, начало и завершенность.
-  - Виноград. Наслаждение жизнью.
-  - Плющ. Подъем вверх в развитии, радость.
-  - Камыш. Ссора, защита.
-  - Терн. Любовь, семья, защита от духов.
-  - Бузина. Проклятье, связь с феями и эльфами, колдовство.
-  - Сосна. Защита, очищение, неудача пройдет мимо.
-  - Дрок. Процветание.
-  - Вереск. Дерево мира, могущество, путешествие.
-  - Осина. Вздохи и стоны.



- Тис. Смерть, познание нового, развитие.

На картах (36)

Многие люди не могут гадать на картах из-за того, что не могут или не хотят учить значение каждой карты и различные расклады. Я предлагаю максимально упрощенный вариант (для начала)

Пики (плохо)

туз- дом. Если пика острием вверх, то пьянка, а если вниз, то сердечный удар.

король- мужчина в возрасте (враг).

дама- женщина (враг).

валет – молодой человек (враг).

10- дурной разговор.

9- грязное дело.

8- безумный страх.

7- неприятная встреча.

6- дальняя или неудачная дорога

Крести (Связанное с государством)

туз – казенный дом.

король- мужчина в возрасте работает на государство.

дама- женщина, работающая на государство.

валет – молодой человек, работающий на государство.

10- разговоры о политике или делах.

9- дело, связанное с государством.

8- страх перед государством.

7- встреча с гос. проблемами или королем, дамой, валетом.

6- дорога официальными путями.

Бубны (хорошо).

туз- дом. Возможно родной.

король- мужчина в возрасте (родственник или друг).

дама- женщина (родственница или подруга).

валет – молодой человек (родственник или друг).

10- хороший разговор.

9- хорошее дело.

8- радость.

7- удачная встреча.

6- счастливый путь.

Червы (любовь)

туз – дам вашей любви.

король- мужчина в возрасте (любимый или любящий).

дама- женщина (любимая или любящая).

валет – молодой человек (любимый или любящий).

10- сердечный разговор.

9- любовное дело.

8- любовная радость.

7- свидание.


6- романтическое путешествие.

Расклад тоже возьмем самый простой. Перемешайте карты при этом, думая о своем вопросе, снимите левой рукой к себе. И вытащите 3 карты, переверните лицевой стороной и посмотрите их значения.

Расклады Таро

Многие читательницы просили выслать им какие-либо расклады для Таро. Вот простые и понятные расклады для всех желающих.

Жизненный поворот



Этот расклад показывает развитие событий в ближайшие несколько дней (от недели до месяца) и используется как основа для принятия решения, когда жизненная ситуация достигла очередного "поворота". (Только Старшие Арканы).

1 и 2: текущая ситуация,


3, 4 и 5: события или сюрпризы ближайшего будущего,

6: каковы могут быть их последствия,

7: влияние извне (или изнутри вашей души),

8: сам спрашивающий, его роль в этой ситуации.

Тайна верховной жрицы



Эта система основана на карте «Верховная Жрица» колоды «Райдер-Уэйт». Ее привлекательность заключается в том, что она не только показывает тенденции, но и подчас дает ответ на мучительный вопрос: «Почему?» («Почему это со мной случилось?» – «Почему должно быть именно так, а не иначе?»)

1-2 – Крест на груди Жрицы раскрывает тему, о которой идет речь, в форме двух основных импульсов, которые могут усиливать или ограничивать действие друг друга.

4-3-5 – Карты трех фаз Луны над короной Верховной Жрицы представляют силы, влияющие на тему:

3– полная Луна обозначает основное влияние, ощутимое здесь и сейчас;

4– прибывающая Луна символизирует выигрывающую силу (силу победительницу);

5 – убывающая Луна характеризует проигрывающую силу.

6-7 – Колонны по левую и правую руку от Жрицы обозначают:

6 – то, что находится в тени. Карта представляет нечто, что еще не осознано, однако уже присутствует, ощущается, возможно, пугает.


7 – то, что находится на свету. Нечто, ясно осознаваемое, известное и, как правило, уже оцененное.

8 – Диск Луны у ног богини показывает, куда ведет дорога, что придет следом.

Девятая карта обозначает книгу тайн на коленях богини. Только после того, как истолкованы все предыдущие 8 карт, можно перевернуть эту карту. Если это карта Великого Аркана, то Верховная Жрица желает раскрыть свою тайну. Девятая карта представляет глубинные

побуждения, все Почему и Зачем. Но если это не «козырь», то тайна остается неразгаданной, и тогда девятая карта не имеет никакого значения. Однако все остальные карты сохраняют свои смыслы.

Магическое колесо



Расклад используется для детального изучения внутренних действующих сил в какой-либо ситуации. Он также дает возможность правильно оценить мотивы своих действий и выработать правильную стратегию поведения.

Вы вместе с вашими переживаниями в данный момент. Эта позиция характеризует состояние человека в изучаемом вопросе.

Мост, который вы сейчас переходите. Карта в этом положении будет указывать на те препятствия или проблемы, которые преодолеваются в настоящий момент. Нейтральные или просто благоприятные карты будут раскрывать сегодняшнее состояние дел.

Переживание, которое последует, когда мост будет перейден. По карте в этой позиции можно делать заключение о дальнейшем развитии изучаемого вопроса.

Север/ зима / ночь. Ресурсы (внутреннее содержание). Сильные стороны изучаемого вопроса. То, на что можно опереться при решении проблем, что можно использовать. Карта в этой позиции часто имеет отношение к вопросам материального, физического мира.

Восток/ весна / рассвет. Пути (каналы, средства, источники). Активно и открыто действующая сила, нарастающая тенденция. Принцип, представленный картой в данной позиции, необходимо творчески использовать и развивать. Здесь происходит максимальное само выражение и раскрытие заложенных возможностей, реализуются мечты и фантазии, которые руководят вами и дают жизненные силы.

Юг/ лето / полдень. Дары (пожертвования). Находящаяся здесь карта указывает на то, что необходимо тщательно изучить и понять.

Запад/ осень / закат. Приверженность (посвящение, любовь). Необходимо уделить особое внимание карте в этой позиции. Она указывает на то, над чем необходимо самозабвенно трудиться. Затраченные в этом направлении усилия существенно помогут в решении проблемы. Здесь находится ключ к кармическому уроку, который предоставляет изучаемая ситуация.

Тау-Крест



Расклад используется для детального изучения внутренних действующих сил в какой-либо ситуации. Он также дает возможность правильно оценить мотивы своих действий и выработать правильную стратегию поведения.

Вы вместе с вашими переживаниями в данный момент. Эта позиция характеризует состояние человека в изучаемом вопросе.

Мост, который вы сейчас переходите. Карта в этом положении будет указывать на те препятствия или проблемы, которые преодолеваются в настоящий момент. Нейтральные или просто благоприятные карты будут раскрывать сегодняшнее состояние дел.

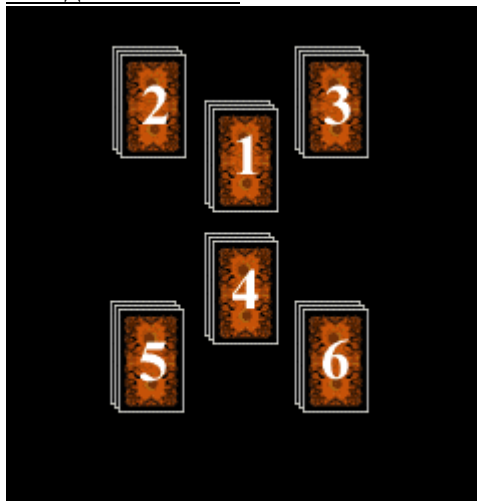
Переживание, которое последует, когда мост будет перейден. По карте в этой позиции можно делать заключение о дальнейшем развитии изучаемого вопроса.

Север/ зима / ночь. Ресурсы (внутреннее содержание). Сильные стороны изучаемого вопроса. То, на что можно опереться при решении проблем, что можно использовать. Карта в этой позиции часто имеет отношение к вопросам материального, физического мира.

Восток/ весна / рассвет. Пути (каналы, средства, источники). Активно и открыто действующая сила, нарастающая тенденция. Принцип, представленный картой в данной позиции, необходимо творчески использовать и развивать. Здесь происходит максимальное само выражение и раскрытие заложенных возможностей, реализуются мечты и фантазии, которые руководят вами и дают жизненные силы.

Юг/ лето / полдень. Дары (пожертвования). Находящаяся здесь карта указывает на то, что необходимо тщательно изучить и понять.
Запад/ осень / закат. Приверженность (посвящение, любовь). Необходимо уделить особое внимание карте в этой позиции. Она указывает на то, над чем необходимо самозабвенно трудиться. Затраченные в этом направлении усилия существенно помогут в решении проблемы. Здесь находится ключ к кармическому уроку, который предоставляет изучаемая ситуация.

Звезда Соломона



Данный расклад употребляется для детального изучения развития какого-либо важного вопроса.

Карты тщательно перемешиваются и раскладываются рубашками вверх по порядку приведенной схемы на шесть кучек, в каждой по 13 карт. Затем открывайте карты в том же порядке, убирая, как при пасьянсе, карты одной масти или одного значения (номера или парные королевские) до появления карты Старшего Аркана.

После того, как все возможные карты будут открыты, проинтерпретируйте расклад.

Значения позиций:

1, 2 и 3 описывают внешние силы.

1 – внешние обстоятельства, условия, среда.

2 – скрытые, тайные силы или то, чего следует опасаться.

3 – открыто проявляющиеся силы или то, что будет поддерживать и оказывать помощь.

4, 5 и 6 описывают действия самого человека.

4 – способ достижения желаемого

5 – страхи и подсознательные желания.

6 – открыто декларируемые цели.

Результат изучаемого дела даст карта, полученная путем сложения номеров всех Старших Арканов. Причем если сумма получается больше 23, то отнимаем 22. 23 и 45 считаем нулем.

Следует также посмотреть в какой стопке окажется рассчитанная карта. Карты этой стопки от рассчитанной до верха покажут последовательность событий.

Снимаемые карты также значимы, они показывают путь, который придется пройти.

Чаша Грааля



Этот расклад при внешней простоте и логической строгости позиций карт имеет большой внутренний потенциал и является информационным каналом тонких духовных энергий. Он необходим для глубокого изучения какой-либо проблемы. Отличительной особенностью данного расклада является раздельное использование Арканов, что придает интерпретации своеобразную "многослойность".

Перед началом работы необходимо разделить колоду на три части: Старшие Арканы, Младшие Арканы, Номерные и Придворные (Фигурные) карты.

Младшие Арканы (номерные) раскрывают события физического плана

1. Карта в этой позиции дает общую характеристику ситуации.
2. Здесь раскрывается прошлый опыт. Ситуация, которая предшествовала и повлияла на текущие события. То, что уже завершено, но имеет большое влияние на ход дел.
3. Эта позиция раскрывает идеалы, убеждения, принципы. То, что руководит вашими действиями.

4. В этой позиции вы найдете прогноз на ближайшее будущее, к чему приведет изучаемая ситуация.

Старшие Арканы – Духовный план

5. Испытания – через что нужно пройти, какое испытание ждет на пути. Отнеситесь предельно внимательно к карте в этой позиции, она будет указывать на возможную ловушку или искушение.

6. Духовное развитие – что эта ситуация дает вам на духовном плане. Какой урок преподносит Судьба.

7. Духовная задача – к чему нужно стремиться, какого принципа необходимо придерживаться.


Придворные карты раскрывают психологический план

8. Помощник – здесь вы найдете карту, указывающую на человека, который будет оказывать поддержку или помощь или те свойства вашей личности, которые являются очень полезными для разрешения данной проблемы.

9. Эго – это вы сами. В вас сейчас преобладают качества, выраженные этой картой. Или модель поведения, которой вы придерживаетесь в данной ситуации, ваша роль.

10. Учитель – эта карта показывает требования ситуации, какими вы должны стать и также знания, которые вы сможете получить от ситуации. Те качества, которых сейчас не хватает, но которым необходимо научиться.

Башня



Этот расклад нужно использовать в тех случаях, когда надо уточнить вопрос: "Откуда ждать опасности?" или "Что представляет угрозу?"

Значение позиций:

1, 9 и 10 – Внутренние причины. Три карты в этой позиции будут раскрывать нам внутренние причины опасности. Это то, что находится полностью под контролем человека, то, что можно изменить и предотвратить.

2, 3, 7 и 8 – Социум. Среди этих четырёх карт можно найти предупреждение об ударе, который придёт из ближайшего окружения или от людей, с которыми Вы находитесь в контакте. Опасность, символизируемая этой группой карт, может быть предотвращена лишь частично. Зная о ней, можно лишь смягчить удар.

4, 5 и 6 – Внешние силы. Опасность, представляемая этими тремя картами, самая роковая и неотвратимая. Это может быть кармический удар, воля Провидения, рок, фатум и т.п. Через эти испытания необходимо пройти, как бы тяжелы они не были.

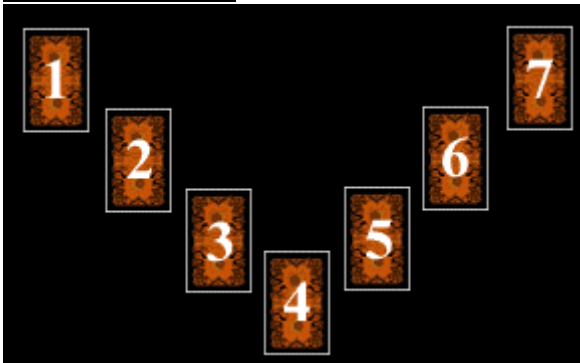
Первые 4 карты – это башня, т.е. то, что уже есть и то, что может подвергнуться опасности.

5 и 6 – "Удар молнии" или "удар сверху".

7 и 8 – падающие люди – окружающие, с которыми может быть связана опасность.

9 и 10 – холм, на котором стоит башня – основы, внутренние первопричины. По своим характеристикам эти две карты можно соотнести с 9-й и 10-й Сефирот, т.е. 9-я карта больше связана с астральными формами, а 10-я с их проявлениями.

Жизненный спад

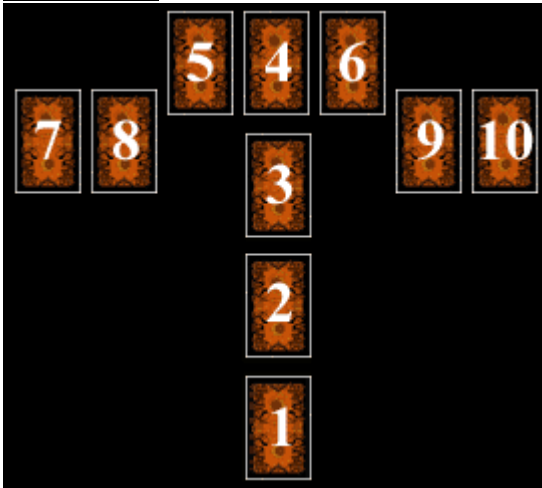


Этот расклад может помочь в очень трудной ситуации, отрицательно влияющей на психику.

1- далекое прошлое, имеющее влияние на ситуацию, и обусловленное событиями детства или юности

- 2- события нескольких последних недель, имеющие влияние на ситуацию
- 3- недавнее событие
- 4- «спад» или кризис
- 5- что может повлиять на преодоление «спада»
- 6- что необходимо сделать, чтобы облегчить преодоление кризиса
- 7- конечный итог

Равновесие



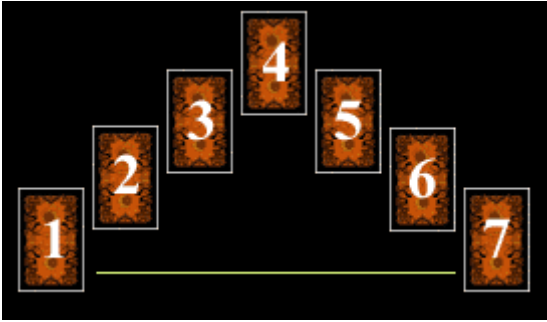
Расклад служит для нахождения высшего кармического смысла ситуации: мы проверяем, помогает нам Космос или мешает в исполнении задуманного, и делаем из этого выводы. Используются только Старшие Арканы.

- 1 – это сам человек, личность,
- 2 – суть его проблемы,
- 3 – "помощник" (кто или что ему помогает на невидимом плане),
- 4-5-6 – методы, формы этой помощи в настоящем, прошлом и будущем,
- 7-8 – помехи,
- 9-10 – благоприятствующие факторы.

После анализа карт мы должны высчитать "фактор равновесия", для чего складываем номера карт в позициях 9-10 и 7-8, и где сумма получается больше, там и перевес.

Но мы еще можем вычислить "невидимую карту", которая даст совет, что делать. Разность между двумя суммами даст нам номер Старшего Аркана.

Лук




Расклад "Лук" очень удобен для начинающих, потому что позволяет быстро найти ответ на конкретный, четко сформулированный вопрос. Лук символизирует напряжение, возникающее между двумя крайними точками: прошлым (позиция 1) и результатом (позиция 7).

Снизить это напряжение или, наоборот, увеличить его можно лишь действием. "Лук" принадлежит вопрошающему, ибо только он сам может совершить требуемое действие, то есть "натянуть тетиву" и хорошенько прицелься, чтобы стрела достигла цели (позиция 4), а напряжение тетивы ослабло. "Целью" обычно является какое-то препятствие, потому что без сопротивления нет напряжения.

Рядом с картой "цели" или "препятствия" лежат карты, обозначающие скрытые факторы (позиция 3) и отношение других (позиция 5). Далее в раскладе идут "настоящее" (позиция 2) и то самое "действие", которое должно быть совершено (позиция 6). "Лук" дает, таким образом, четкий и конкретный ответ на вопрос, каким образом человек может решить свою проблему.

Событие



1 и 2 – информация об основных движущих силах, которые образуют сложившуюся ситуацию, взаимодействуя друг с другом или, наоборот, противостоя друг другу.

3 – информация о тенденциях, которые непосредственно действуют на ситуацию в настоящее время.

4 – сила, которая станет преобладающей в будущем и подчинит себе все развитие ситуации.

5 – сила, которая в настоящий момент идет на убыль и непременно проиграет. Ее влияние на ситуацию ослабевает и довольно скоро сойдет на нет.


6 – фактор, который пока не поддается осознанию – он незаметен, но уже начал влиять на ситуацию. Именно в нем может заключаться причина вашего беспокойства либо беспричинного оптимизма.

7 – показывает уже осознанную сторону событий. Она объединяет в себе всю известную информацию о рассматриваемой ситуации и помогает еще раз произвести переоценку.

8 – раскрывает перспективы развития данной ситуации и помогает выбрать оптимальную модель поведения.

9 – раскрывается в последнюю очередь. Если это карта старшего Аркана – значит судьба на вашей стороне, она дает вам возможность разобраться в происходящем и ситуация будет развиваться в вашу пользу. Если же это карта младших Арканов, это означает, что главная первопричина происходящего осталась в тени, и события могут принять очень неблагоприятный для вас оборот.

Расклад Хайо Бенцхафа



1- непосредственно описывает ситуацию

остальные шесть карт показывают «как вы дошли до жизни такой» (позиции 2, 3 и 4) и как вам следует поступать дальше (позиции 5, 6 и 7). И поскольку эти парные карты соответствуют трем планам бытия, то их

можно интерпретировать и как анализ этих планов: 2 и 7 – ментальный уровень, ум, сознание, 3 и 6 – астральный уровень, душа, эмоции, 4 и 5 – физический уровень, тело, поведение в социуме


Семь жемчужин Изиды



Иногда нужно очень тщательно проанализировать какую-то проблему. Чтобы получить как можно больше информации, рекомендуется использовать этот расклад,

- 1-фон проблемы, ее глубинные причины
- 2-оценка нынешнего состояния проблемы
- 3-завершение, решение проблемы
- 4- ближайшее будущее, связанное с ней
- 5- влияние ближайшего окружения и общественное мнение
- 6- силы, мешающие решению проблемы, которые необходимо обязательно иметь в виду
- 7- конечный результат и его влияние на будущее

Перелом



При решении определенной проблемы или при необходимости более широкого взгляда на ту или иную ситуацию, можно воспользоваться этим раскладом.

1, 2, 3 – главные движущие силы перемен

4, 5 – общие факторы, влияющие на ситуацию


6, 7 – то, что актуально влияет на ситуацию

8, 9 – то, что влияет на ситуацию в настоящий момент, но не будет иметь существенного влияния на конечный результат

10 – карта судьбы, т.е. конечного решения

Анализ этого расклада начинается с интерпретации отдельных карт, потом необходимо рассмотреть, каким образом соседние карты влияют друг на друга, далее следует обратить внимание на диагонали, в конце определяют значение карты 10

Подкова



Расклад применяется для трактовки текущего положения дел. Он позволяет сориентироваться в том, что происходит в настоящее время, и помогает предугадать приближающиеся трудности, чтобы легче было с ними справиться, а в некоторых случаях и вовсе их избежать.

1- то, что влияет из прошлого на настоящее

2- текущая ситуация

3- как будут развиваться события


4- как надо поступить

5- влияние среды на ситуацию

6- трудности, с которыми можно встретиться

7- конечный итог

Выбор пути



Хорош в тех случаях, когда Вопрошающий стоит перед выбором из двух направлений. Метод дает информацию о ситуации и о том, что будет при том или ином решении.

Раскладывают семь карт:

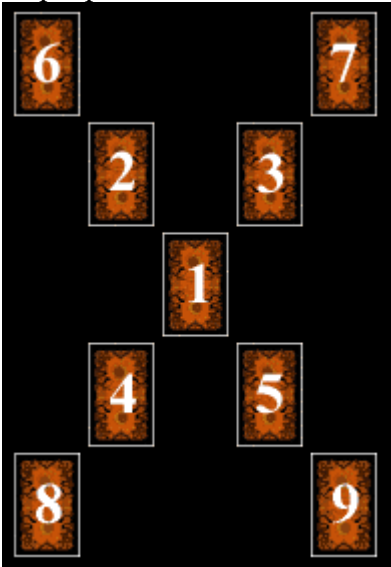
1, 2, 3 – Развитие событий при выборе первого варианта.

4, 5, 6 – Развитие событий при выборе второго варианта.

7 – Характеристика ситуации в целом.

При недостатке информации для трактовки какой-либо отдельной карты можно достать еще две карты для уточнения значения.

Перекресток



Расклад удобен, когда вопрошающий не очень ясно представляет себе, из чего же он может выбирать, какие у него есть пути разрешения сложившейся ситуации.

Вопросы: Какие у меня есть реальные варианты выбора? Какие ходы мне стоит обдумать?

"А" и "Б" – два пути (две тактики поведения, две возможности и т. п.)

"А" – 7, 3, 4, 8; "Б" – 6, 2, 5, 9.

1. Ситуация или личность в данной ситуации.

6-7. "Что путь сулит" (то, чего вопрошающий ожидает от каждого пути).

2-3. "Что путь отнимет" (от чего придется отказаться, чем пожертвовать на данном пути)

4-5. "Чем путь удивит" (неожиданности на пути или первые видимые результаты).

8-9. "Что путь подарит" (итог, результат каждого пути).

Путь



Тема: Как лучше действовать, чтобы достичь цели.

Характерные вопросы: Что я могу сделать, чтобы добиться того-то и того-то? Как мне найти квартиру, надежного партнера, хорошую работу и т.п.? Что мне нужно сделать, чтобы быть здоровым, сильным и т.п.?

Особенности: Расклад, показывающий возможности и перспективы, а также пути к достижению целей.

Суть дела. То, чего вы можете достичь.

Левый столбец показывает, что вы делали до сих пор, на следующих уровнях:

Осознанный мотив, рациональное поведение. То, как вопрошающий представляет себе все дело, как обосновывает.

Неосознанный мотив, эмоциональное поведение. Желания, стремления, надежды и опасения. То, что вопрошающий чувствует или чувствовал.

Какое впечатление производят его действия на окружающих, как его воспринимают. Возможно, просто фасад.

Правый столбец дает советы на будущее – что делать, чтобы достичь цели. Значение этих позиций аналогичны значениям карт в позициях 2, 3, 4:


Какое впечатление вопрошающему нужно произвести на окружающих, что он должен им продемонстрировать.

Неосознанный мотив. Совет, каким чувствам может и должен дать волю вопрошающий.

Осознанный мотив. Чем следует руководствоваться.

Сначала оцените перспективы, описываемые картой в позиции 1. Сулит ли успех начатое вами? Если нет, значит, либо ваша цель недостижима, либо сейчас неподходящее для этого время. В последнем случае вы можете некоторое время спустя задать тот же вопрос еще раз. Если же цель достижима, далее следует по очереди проверить карты на всех уровнях, чтобы убедиться, правильно ли вы действуете, и не нужно ли что-то пересмотреть или улучшить. Сравните попарно карты 2 и 7, 3 и 6, а также 4 и 5. Особое значение здесь часто имеет карта в позиции 6, показывающая, что конкретно вопрошающий должен сделать.

Пагода



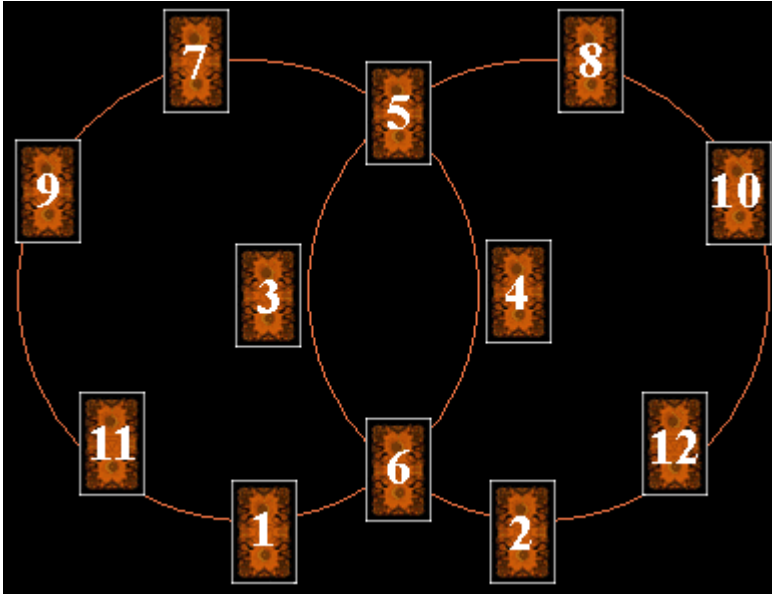
Смысл расклада: "встретить свою судьбу лицом к лицу", то есть осознать свою проблему, проанализировать обстоятельства, ей сопутствующие и найти выход. Из Старших Арканов выбирается карта для позиции 1, остальные выбираются из Младших.

Верхний ряд: в чем твоя проблема (Старший Аркан).

Средний ряд: что мешает – 2, и что помогает – 3 ее решить.

Нижний ряд: путь к успеху: 4 – начало, 5 – средство, 6 – процесс, 7 – завершение (весна, лето, осень, зима).


Союз (Два кольца)



Этот расклад для женщин, долгое время пребывающих без партнера или еще не бывших замужем и рискующих остаться "в девках". Когда личная жизнь не залаживается.

1. Вступлю ли я вообще в брак (т.е., может быть ей это и не нужно, а нужно на данном этапе что-то иное).
2. Какой партнер мне нужен.
3. Его качества (какими он должен обладать).
4. Мои качества (чтобы соответствовать такому партнеру).
- 5-6. Совпадают ли мои (5) и его (6) взгляды на брак и семью.
- 7-8. Места или сферы возможной встречи. Карта 8 показывает также, имеется ли сейчас претендент в наличии (если в этой позиции оказывается король или валет, а также любая иная мужская карта, т.е. Маг, Император и т.п., то такой претендент есть).
- 9-10. Что я должна сделать сейчас, чтобы встретиться с будущим партнером или сблизиться с имеющимся претендентом.
- 11-12. Сколько труда и/или времени для этого понадобится.

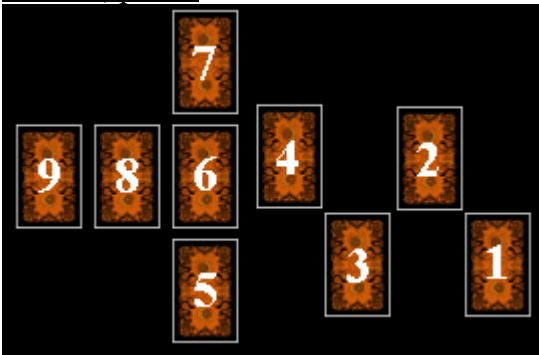
Василиса Прекрасная



Раскладывается женщине для ответа на вопросы: "почему я не вышла замуж?", "почему у меня нет партнера?", "почему от меня ушел муж?" и т.д. Социально-психологический тест.

1. Умение доверять партнеру.
2. Внешность.
3. Секс.
4. Роль матери.
5. Мой идеал мужчины (претензии).
6. Кто я на самом деле (есть ли основа для претензий).
7. Мои ошибки.
8. Совет
- 9 Сколько труда (или времени) понадобится, чтобы преодолеть проблему.

Иван-Царевич

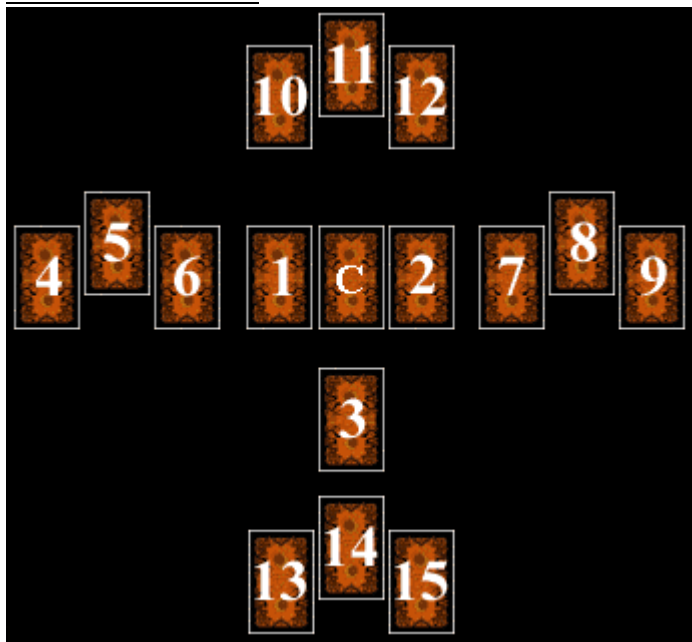


Раскладывается мужчине для ответа на вопросы: "почему я до сих пор не женат?", "почему у меня нет девушки?", "почему она меня бросила?", и т.д.

1. Умение помогать партнеру.
2. Ум (умение слушать).
3. Секс.

4. Роль матери.
5. Мой идеал женщины (претензии).
6. Кто я на самом деле (есть ли основа для претензий).
7. Мои ошибки.
8. Совет
9. Сколько труда (или времени) понадобится, чтобы преодолеть проблему.

Взаимоотношения



Данный расклад применяется для детального изучения взаимоотношений между двумя людьми.

В этом раскладе карты разделены на группы – по три в каждой. Три карты, принадлежащие одной группе, интерпретируются вместе. Каждая группа имеет свое значение. Логика соединения трех символов в одно понятие такова: первая карта символизирует почву, исходные условия; вторая – действующие силы; третья – результат.

В центре сигнификатор вопрошающего.

Интерпретация групп:

Группа 1. РАЗВИТИЕ. Карты 1,2,3 – дают основное направление развития взаимоотношений. От прошлого, представляемого картой № 1, к настоящему – карта № 2 и будущему – карта № 3.


Группа 2. СПРАШИВАЮЩИЙ. Карты 4,5,6 – показывают состояние спрашивающего в этих отношениях.

Группа 3. ПАРТНЕР. Карты 7,8,9 – показывают состояние партнера спрашивающего.

Группа 4. ЦЕЛЬ. Карты 10,11,12 – раскрывают цель этих отношений. Какой урок человек должен из них извлечь.

Группа 5. ПЕРСПЕКТИВЫ. Карты 13,14,15 – карты в этой группе раскрывают возможные перспективы этих отношений, что они принесут. Рассматриваются вместе с картой № 3.

Влюбленные



Этот расклад – прекрасный инструмент для изучения взаимоотношений. Он имеет симметричную структуру и хорошо раскрывает состояние двух сторон во взаимоотношениях.

Для удобства запоминания расклад сделан по рисункам VI Аркана колоды Райдер-Уэйт.

Карты в позициях с 1 по 10 описывают самих "влюбленных":

1 и 6 – кратко описывают самого человека;

2 и 7 – "что в голове", то есть, что человек думает об этих взаимоотношениях;

3 и 8 – "что в душе" – что человек чувствует;

4 и 9 – подсознательные желания, мотивы, иногда все скрываемое;

5 и 10 – намерения, открытые действия, что собирается предпринять.


Карты в позициях с 11 по 16 – "деревья за спиной" – сумма прошлого опыта; события недавнего прошлого, которые, так или иначе, влияют на взаимоотношения в настоящем.

17 – что разделяет;

18 – что помогает;

19 – что благословляет;
20 и 21 – что дают эти отношения каждому;
22 – перспективы развития этих отношений

Айсберг



Данный расклад предназначен, в первую очередь, для выяснения мотивов (скрытых и не очень) "второго" субъекта по отношению к "первому" (тому человеку для которого делается расклад). Расклад позволяет посмотреть на ситуацию с точки зрения "второго" субъекта, выяснить причины возникновения отношений, цели которые он при этом преследует и т.д. по позициям. Иногда он позволяет выяснить и его личность (в случаях, когда она изначально не известна), который влияет на "первое" лицо.

Рекомендуется вверху, над первой картой, положить сигнификатор, представляющий "первое" лицо (делайте на ваше усмотрение).

Значение позиций:

1. – Маска, демонстрация, модель поведения, роль, которую он "одевает" на себя в этих отношениях.


2 и 3 – уровень обмена энергиями: 2 – получаемое, 3 – отдаваемое.

4 и 5 – уровень "внешних факторов": 4 – Причины возникновения связи (обстоятельства, прошлое, сдерживающий отношения фактор); 5 – Препятствия (влияние на связь в данный момент, фактор напряжения или разрушения, внешнее влияние).

6 – Аргументы, доводы, Идея, самооправдание, осознаваемое (то чем человек руководствуется, или на что ориентируется в своих действиях).

7 – Второе дно, желание, цель, подсознание, мотив, то что тщательно скрывается.

Мистерия любви (Мистерия пирамид)



Данный расклад удобен для выяснения перспектив любовных отношений. Пользуясь "Мистерией любви", можно погадать и на предполагаемого партнера. Однако особенно удобен этот расклад в случаях, когда постоянный партнер уже есть, и требуется только рассмотреть сложную проблему, касающуюся вашей с ним жизни. Вопросы типа "Любит ли он (она) меня?", "Готовы ли мы создать семью?", «Могут ли у нас быть общие дети?» являются достаточно актуальными для этого расклада.

Значение позиций:

1. Царь. Интерес мужчины к женщине. Его мысли о ней.
2. Плодородие. Сексуальность мужчины, его потенция. В значение этой позиции нередко входит и его подсознательное отношение к партнерше как к матери будущего ребенка.
3. Ложе Царя. Способность мужчины материально обеспечить семью.
4. Царица. Сознательный интерес женщины к своему предполагаемому или реальному партнеру. Ее мысли о нем.
5. Способность принять семя Царя. Сексуальность, привлекательность женщины. Ее способность родить ребенка от конкретного и предполагаемого нами партнера.
6. Ложе Царицы. Материальная обеспеченность женщины.

Партнер

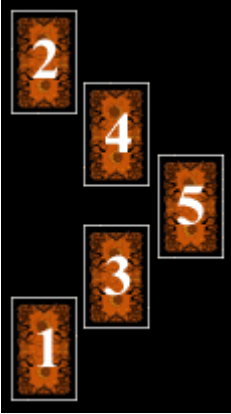


Расклад описывает не только любовные, но любые значимые отношения (родственники, сослуживцы, соседи, друзья, враги и т.п.). Здесь особенно важны позиции, в которых выпали Старшие Арканы. Если же присутствуют только Младшие Арканы, то этот человек, скорее всего, не имеет никакого значения в вашей судьбе.

Вопросы: Для чего в моей жизни появился этот человек? Кто он для меня? Какой урок я могу извлечь из общения с ним?

1. Сходство (чем он похож на меня?).
2. Дар (какие мои качества он усиливает?)
3. Искушение (на что он меня провоцирует? чем привязывает? чем "заземляет"?)
4. Роль (какую "маску" он для меня надевает?)
5. Различия (в чем он мне противоположен?).
6. Риск, потери (чем, возможно, придется пожертвовать?)
7. Цель (куда он меня ведет? каких вершин помогает достичь?)
8. Тайна (что он от меня скрывает?)

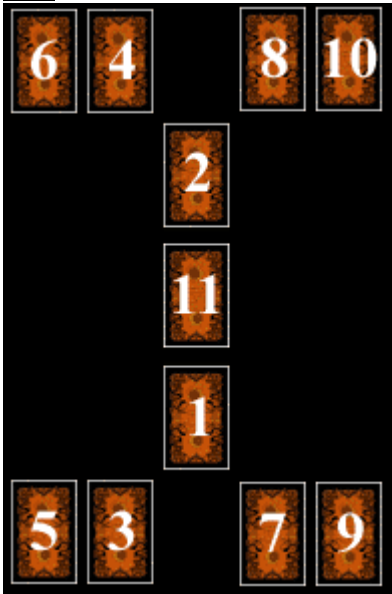
Зерцало Гиад



Своим видом расклад символизирует представленное на небе созвездие Гиад, которое египтянами было посвящено "Богу чужих народов" – Сету. Отображение небесного образа такого бога в Таро позволяет нам предсказать начало, развитие и итог предполагаемого общения с незнакомым, малознакомым или, например, знакомым, но скрывающим свои замыслы человеком. Позициями карт "Зерцало" отражает образ поведения, действий не только таинственного человека, но и самого гадающего, позволяя в реальном контакте учесть какие-то негативные стороны своей личности. Поэтому он, в отличие от многих раскладов, не имеет преопределяющего характера.

1. В чем будет выражаться мой контакт с незнакомцем?
2. Какова будет его эмоциональная реакция на меня?
3. Какую идею я попытаюсь донести до него?
4. В чем будет выражаться его разговор со мной?
5. Итог общения.

Явь



Этот расклад отражает состояние в человеке той жизнедеятельной и обеспечивающей бытие мироздания силы, которую наши предки, славяне, называли Явью. Они были убеждены, что пока есть эта сила, мир и существующий в нем человек живы. Поэтому отражающий наличие этой силы расклад "Явь" очень удобен для гадания на здоровье или долголетие.

1. Каково самочувствие вопрошающего.
2. Каково объективное состояние его организма.
3. Находится ли он в душевном равновесии, есть ли у него психологические проблемы.
4. Ведет ли он здоровый образ жизни.
5. Были ли в его жизни психологические проблемы, комплексы, обиды, есть ли устоявшееся чувство вины.
6. Влияют ли на его состояние какие-либо болезни, бывшие с ним в прошлом (травмы, хронические патологии, осложнения). В этой позиции интерпретируются лишь Старшие Арканы.
7. Есть ли человек, с которым он может поделиться своими проблемами, опасениями, нуждами
8. Нужна ли ему помощь врача.
9. Насколько применимы к этому человеку методы нетрадиционной медицины, духовной терапии, знахарство и пр.
10. Влияет ли состояние здоровья на его финансовое положение.
11. Итог (открывается, когда проинтерпретированы все остальные карты)

Недвижимость



Быстрый расклад для составления общего представления о плюсах и минусах покупки или продажи какой-либо недвижимости.

1, 2, и 3 – Физическое состояние недвижимости.


4, 5 и 6 – Энергетическое состояние недвижимости.

7 и 8 – Что уйдет из жизни с покупкой этой недвижимости.

9 и 10 – Что принесет нового в жизнь покупка этой недвижимости.

11 – Совет.

Ключ от квартиры



Этот расклад можно использовать при выборе жилья для покупки. Его нужно делать на каждый предлагаемый вариант и по результатам раскладов принимать решение.

1, 2, 3 и 4 – Физическое состояние квартиры.

5, 6, 7 и 8 – Энергетическое состояние квартиры.

9, 10, 11, 12 – Соседи.

13, 14, 15 и 16 – Условия окружающей среды.

17, 18, 19 и 20 – Что принесет жизнь в этой квартире.

21 – Совет.

Сочетания карт каждой позиции интерпретируются следующим образом:


нижняя карта – почва;

левая вертикальная карта – скрытые силы, резервы или слабая сторона;

правая вертикальная карта – открыто действующие силы или сильная сторона;

верхняя карта – перспективы или возможности


Новая работа



Простой расклад, позволяющий оценить степень готовности человека к переходу на новую ступень развития и, как результат, на новую работу.

1. Что означает для меня моя теперешняя работа (для лиц, еще или уже не работающих – студентов, пенсионеров – оценка их теперешней ситуации).
2. Мой внутренний потенциал, раскрывающийся в теперешней работе (ситуации), – "то, что у меня уже есть".
3. Мой теперешний период жизни: перемены или стабильность (т.е. существует ли объективная возможность или необходимость смены места работы).
4. Внутренний потенциал, необходимый для новой работы, – возможно, "то, чего у меня еще нет".
5. Что будет означать для меня новая работа.
6. Совет.

Колесо Фортуны



Расклад предназначен для людей (чаще, мужчин), переживших "крутой облом" в своей карьере. Вдвое снизили зарплату, уволили или пришлось уйти с хорошего места, и т.п. в чем причина этих неудач и как с ними бороться?

1. Высший пик карьеры, ныне уже пройденный.
2. "1-й звонок" (предупреждение, что счастьем скоро конец).
3. "2-й звонок" (начало действия против вопрошающего).
4. Жесткие меры, принятые, наконец, против вопрошающего.
5. "Вы катитесь вниз:" –
6. – ступени дальнейшего унижения (на которых вопрошающий обычно в данный момент и находится).
7. "Дно" – предел, до которого он может терпеть эти унижения ("до какого уровня удастся его опустить").
8. Первый шаг, чтобы выкарабкаться (мысль, пришедшая в голову).
9. Первые действия.
10. Решающее действие, создающее опору, стартовую площадку для подъема.
11. Партнеры (нужны ли они).
12. Последний шаг перед успехом (его заметят и отметят все).
13. Что делать, чтобы "Колесо больше не крутилось" (т.е. чтобы спрашивающий все время оставался в позиции 1).

При этом следует обращать внимание на параллели: вертикаль 1(амбиции) – 7(мера отступления) и горизонталь 2 – 12. Вертикаль учит

не заноситься, а горизонталь указывает "края пропасти", которые не следует упускать из виду, чтобы в нее не свалиться.

Дневник бизнесмена



Раскладывают для человека, желающего заняться бизнесом или уже занимающегося им. В принципе этот расклад показывает, удастся ли задуманная операция (сделка, купля-продажа и пр.), и что надо сделать, чтобы она прошла удачно. Однако первые три карты позволяют узнать, есть ли у человека талант и какой, то есть стоит ли ему заниматься бизнесом или нет. Значение первых трех карт вопрошающему можно и не сообщать.

1. Хозяин,
2. Менеджер,
3. Исполнитель;
4. ваш потенциал,
5. степень риска,
6. возможный выигрыш;
7. когда начать,
8. когда закончить,
9. совет.

Кто виноват?



Расклад предназначен для анализа и прогноза любого судебного процесса. Он также подходит и для анализа отношений в семье.

S. Сигнификатор вопрошающего

Претензии вопрошающего: чего требует он.

Претензии оппонента: чего требует тот.

Истинные намерения (облик) вопрошающего.

Истинные намерения (облик) оппонента.

Совет для вопрошающего.

Совет для оппонента (и предупреждение вопрошающему, чего он должен больше всего опасаться со стороны оппонента).

Исход дела (решение суда, приговор) для вопрошающего.

Исход дела для оппонента.

Решение о поездке



Расклад используется, когда есть сомнения, и необходимо принять решение о целесообразности поездки.

Карты 1,2,3. Говорят о том, что будет, если вы никуда не поедете. Карта 1 раскрывает физический план, карта 2 – эмоциональный, карта 3 – духовный.


Карты 4,5,6. расскажут о том, что будет, если вы отправитесь в эту поездку и что она вам принесет. Также на трех планах.

Карта 7. Возможные препятствия и проблемы.

Карта 8. Помощь, поддержка, благоприятные обстоятельства.

Карта 9. Совет.

Зеркало (Молния)



Расклад имеет форму круглого ручного зеркала, в котором вопрошающий видит сам себя.

Расклад показывает вопрошающему истинное положение его дел. Обращенный в прошлое, он раскрывает перед ним тайны его собственной психологии, чтобы он познал, наконец, самого себя. Этот расклад показывает человеку его теперешний статус.

"Зеркало" – расклад вполне конкретный, "земной", выполняющий примерно те же задачи, что и Гороскоп. Он дает характеристику человека, находящегося в некоей ситуации, "ловя его в перекрестье линий".

По вертикали: личность (позиции 5, 1, 4, 6), ее прошлое (позиции 9, 2, 7) и ее реализация в будущем (позиции 10, 3, 8).

По горизонтали: ее абстрактный уровень (позиции 9, 5, 10), ее личностный уровень (позиции 2, 1, 3) и глубинный уровень (позиции 7, 4, 8).

1. Вот я, моя личность и дела мои.
2. Вот мое прошлое и истоки – "отец".
3. Вот мое будущее – "мать".
4. Вот чему меня учили, мои основы.
5. Вот моя вершина, идеал и моральная сила.
6. Вот мое умение, мое материальное положение.
7. Вот моя карма, как следствие сделанного выбора.
8. Вот моя самореализация, в том числе в будущем.
9. Вот смысл проблемы, лежащей передо мной.
10. Вот ее решение (мое будущее).

Наше зеркало показывает те качества, которые личность сохраняет практически всю жизнь.

Солнце



Расклад можно назвать "Ключ к успеху". Он раскрывает, как и в чем человек может преуспеть.

Например, "мое место в жизни".

- 1 – Конь. Что продвигает ситуацию.
- 2 – Ребенок. Что управляет ситуацией.
- 3 – Знамя. Что вдохновляет к успеху.
- 4 – 5 – 6 – Стена. Эти три карты указывают на то, что может помешать добиться успеха.
- 7- 12 – Шесть карт Солнца. Что освещает.
- 7- Возрождение.
- 8- Преображение.
- 9- Успех материальный.
- 10- Успех социальный.
- 11- Успех эмоциональный.
- 12- Успех духовный.

Чердак (Тайна)



Один из "таинственных" раскладов, используемый для анализа сознания и подсознания: может быть, я совершаю какую-то ошибку? Может быть, мне надо от чего-то избавиться? Может быть, есть что-то, чего я в себе не знаю?

Шесть карт раскладываются, открываются и интерпретируются согласно позициям. Седьмую ("Тайну") открывают, лишь если выполнено условие позиции 6 ("Ключ к тайне"). В Таро это должен быть Старший Аркан или Туз. В Леонорман – фигурная карта (король, дама, валет). В рунах – необратимая руна.

Если это условие выполнено, можно открыть седьмую карту: она покажет, в чем ваша "тайна". Если условие не выполнено, ее можно и не открывать, потому что никакой тайны нет, и седьмая карта не несет важной информации.

1. Вот мой дом, а вот в нем чердак:
2. вот окно (свет духовный),
3. а вот тень (мусор, лишнее),
4. вот вход (что надо принять),
5. а вот выход (что надо отдать, отпустить),
6. вот ключ к тайне,
7. а вот сама тайна.

Луна



Этот расклад используется для исследования тайных влияний, для выявления обмана и изучения страхов.

Значение позиций:

1, 2 и 3 – Болото кармы. Три карты в этой позиции будут раскрывать нам корни проблемы. События в прошлом, которые стали причиной происходящего в настоящем. Совершенные ранее ошибки.

4 – Рак. Надвигающаяся негативная тенденция.

5 – Пес. Страхи сознательные, "прирученные", привычные.


6 – Волк. Страхи подсознательные, неосознанные, пугающие. С ними трудно бороться, так как они скрытны и коварны.

7 – Дорога к свету. Данная карта показывает, что может помочь, выведет к свету.

8 и 9 – Врата. Это две колонны, которые образуют врата. Это испытания, через которые придется пройти.

10 и 11 – Луна. Ключ к тайне, главный ответ на вопрос.

Дерево сна (Ветви сна)



Расклад помогает при толковании сновидений.


1, 2, 3 – "Ствол" – (2- текущая ситуация; 1- "основание" – значение, идущее из прошлого; 3- "вершина" – развитие в будущее).

4, 5, 6, 7 – "Ветви" – образы сна.

8, 9, 10, 11 – "Корни" – соответствующие образам реальные ситуации в жизни вопрошающего.

Открыв одну из карт-"ветвей", найдите образ из сна, подходящий ей по смыслу. Затем откройте лежащую под ней (питающую ее) карту-"корень". Соотнесите интерпретацию карты-"корня" с аналогичной ситуацией из своей жизни. Найдите сходство ситуации и образа из сна. Попробуйте объяснить, чем связана та давняя ситуация с текущей (почему эта "ветвь" выросла на этом "стволе"), что хочет вам подсказать подсознание, посылая этот образ. Так же проанализируйте каждую пару (4-8, 5-9, 6-10, 7-11).

Маг



Основная задача расклада – самооценка, осознание своих намерений, своего потенциала. Цель – умение управлять собой, самореализовать себя.

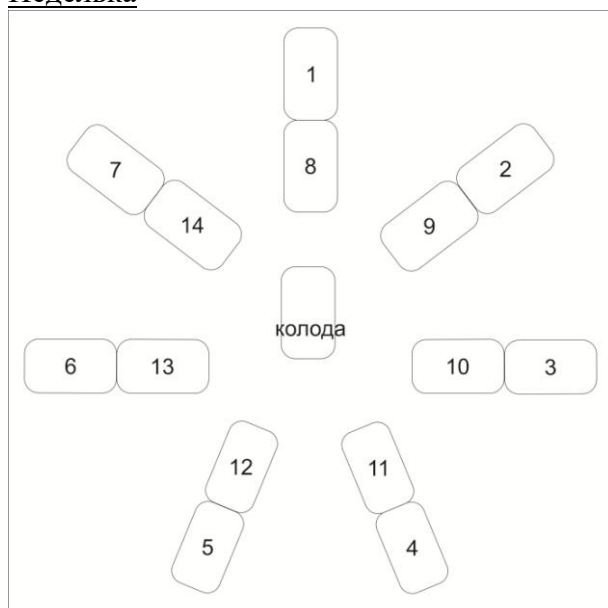
1. "Маг" – основные черты личности.
2. "Правая рука (поднятая вверх)" – то, что дает Магу силу (черты характера, которые он умело использует).
3. "Левая рука (опущенная вниз)" – то, что ослабляет Мага (черты характера, над которыми следует работать).
- 4-7. Основные инструменты Мага:
4. "Пентакль" – тело
5. "Меч" – стремления
6. "Кубок" – чувства, эмоции
7. "Посох" – ум
8. "Лемниската" – высшее предназначение, жизненные задачи.

При интерпретации позиций 4 – 7 следует обратить особое внимание на:

- преобладание в этих позициях определенной масти,
- появление Старших Арканов,
- перевернутые положения карт.

Эти признаки даже важнее, чем толкование каждой конкретной карты в этих позициях.

Неделька



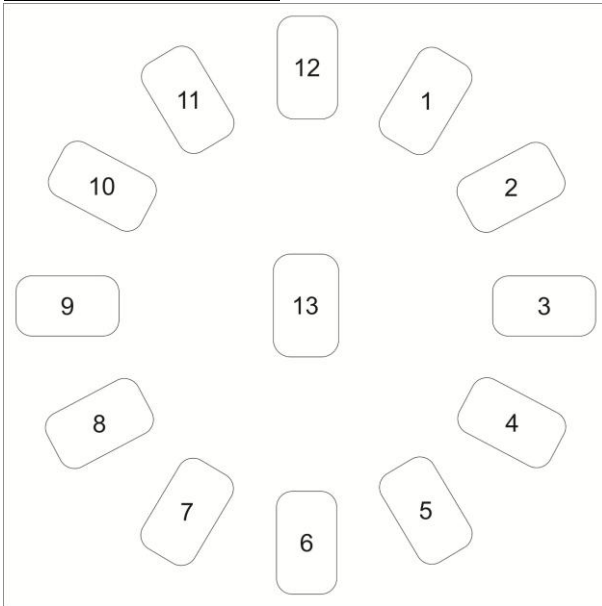
Расклад неделька позволяет вам узнать события, которые должны случиться с вами или с вопрошающим в течении недели. Расклад делают в воскресенье вечером. Многие после него делают пометки в еженедельнике, чтобы более правильно распланировать свой день. Итак, перемешайте колоду думая о вопросе. Положите ее в центр перед собой. Вытащите 7 карт и разложите их по кругу, как указано на рисунке.

Затем, для того чтобы положить внутренний ряд, вытаскивайте карты из колоды пока масть не совпадет с мастью карты под номером 1. Если масть не совпала, карту кладут под низ колоды. Когда наконец совпадет масть, положите ее на место карты 8. Тоже самое следует повторить для остальных карт внешнего круга, чтобы собрать полностью внутренний.

Теперь перейдем к трактованию карт:

- 1 и 8 – самые основные события понедельника
- 2 и 9 – вторника
- 3 и 10 – среды
- 4 и 11 – четверга
- 5 и 12 – пятницы
- 6 и 13 – субботы
- 7 и 14 – воскресенья.

Новогоднее гадание



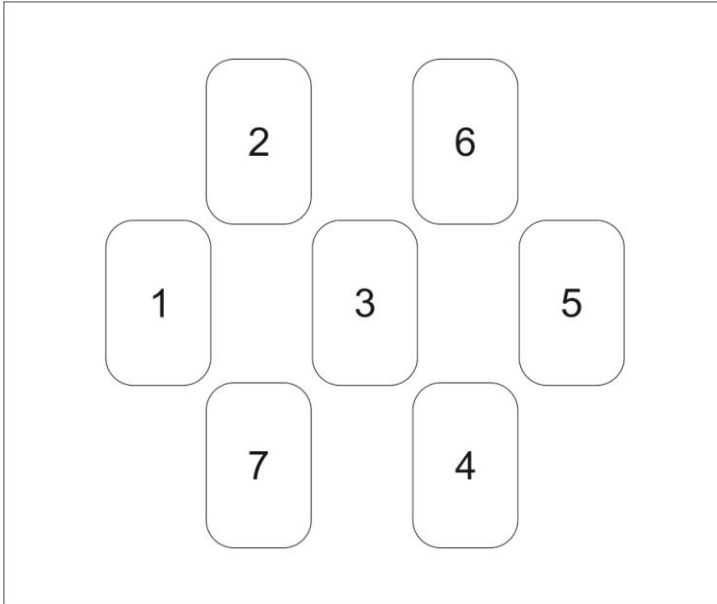
Многие мечтают под новый год узнать, что их ждет в следующем году. Это краткий прогноз на весь год. Его обычно делают в ближайшие несколько дней до или после нового года.

Итак, вечером под новый год перемешайте колоду. И разложите по кругу в том порядке, в котором указано на рисунке.

Каждая карта по кругу соответствует календарному месяцу. И отождествляет собою главное событие месяца.

13 карта по центру означает, как пройдет весь год в целом.

Взаимоотношения пары



Этот расклад используют, чтобы узнать какие отношения у данной пары. Имеются ввиду уже сложившиеся семейные пары или люди с длительными серьезными отношениями. Расклад можно использовать и для своей пары и для того чтобы узнать какие отношения у кого-то еще. Карты раскладывают как бы восьмеркой, как показано на схеме.

Левая сторона женская (1,2 и 7).

Правая относится к мужчине (6,5,4)

2 – что она думает о нем, ее осознанные мысли.

6 – что он думает о ней, его осознанные мысли.

1 – что она чувствует сердцем по отношению к нему и может не понимать до конца.

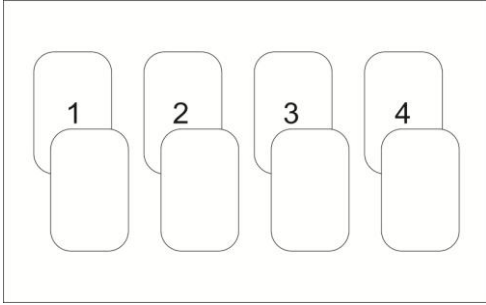
5 – что он чувствует по отношению к ней и может не понимать до конца.

7 – то, как она выглядит для него и ведет себя с ним.

4 – то, как он выглядит для нее и ведет себя с ней.

3 – самое главное, что между ними. То, что мешает отношением или наоборот то, на чем они держаться.

Выбор четырех. Выбор из нескольких разных вещей или людей.



Данный расклад помогает вам сделать выбор между несколькими вещами, направлениями в жизни или карьере. А также помогает сделать выбор в личной жизни запутавшимся сердцам.

Достаньте из колоды 4 карты. Если вы решаете карьерные вопросы или вопросы выбора пути, а так же другие вещи не связанные с вашими чувствами к людям, то выбрать из колоды стоит 4 туза. Если же это любовное гадание или связано с людьми, то достаньте из колоды 4 рыцаря (для женщин) или 4 дамы (для мужчин).

Положите перед собой эти 4 карты. Загадайте на каждую из них направление, о котором вы размышляете или если гадание о любви, то это должны быть загаданы конкретные люди.

Очень хорошо, если направления или человека будет 3, а не 4. Так как в этом случае одну карту можно оставить как что-то или кого-то неизвестного вам.

Обязательно запомните или запишите, какая карта, что означает в данном случае. Расклад не быстрый.

Перемешайте эти четыре карты и положите в ряд рубашками вверх. Затем перемешайте остальные младшие арканы.

Сверху первые 4 карты кладите открытые карты, раскладывая их на 4 стопки, пока колода не кончится.

После этого посмотрите на то, что получилось. Возьмите стопку с картой самой старшей по значению из 4ех. Переверните и посмотрите на базовую карту. Это то, что занимает первое место в данном случае.

Остальное по уменьшению.

Также многие трактуют первые (верхние) три карты. Они будут связаны с этим событием или человеком.

Пасьянс ворожба. На желание.

А	1	2	3	4	х	бита
Б	1	2	3		х	бита
В	1	2			х	бита
Г	1				х	бита

Не стоит удивляться тому, что в таро есть пасьянсы. Таро тоже могут отвечать на вопросы да или нет, в умеющих руках. Обычно его используют, чтобы узнать сбудется ли желание или просто получить ответ да или нет. Где да для вас что-то положительное, а нет отрицательное. Перемешайте младшие арканы таро.

Пасьянс ворожба проходит в 4 этапа.

Этап А. выложите в ряд 5 карт. Первые 4 закрытые карты, а последнюю пятую открытую. Пятая карта Х остается лежать все 4 этапа расклада. Дальше продолжайте раскладывать карты сверху первых четырех рубашкой вверх, пока вся колода не кончиться.

Затем возьмите в руку первую стопку. И начиная с нижней карты снимите все карты до карты такой же как пятая Х. То есть если карта Х например дама, то с первой стопке вы снимаете все до дамы, затем даму и верхнюю часть топки верните наместо не изменяя их порядок, а то что оказалось ниже дамы под ней, отложите в биту. То есть эти карты вам больше не пригодятся в этом пасьянсе. Затем тоже самое проделайте со второй стопкой, а когда закончите положите ее поверх первой не меняя порядок. Затем с третьей и четвертой стопкой тоже, всякий раз складывая ее на место первой не меняя порядок, а нижние карты откладывайте в биту. Если в стопке нет карты Х, значит она вся попадает в биту.

Этап Б. Из получившейся стопки на месте первой карты снова разложите таро на стопки, но теперь уже на три. Затем снимите лишнее снизу до карты Х и положите в биту, а остальное отложите как в этапе А.

Этап В. Повторите все тоже самое раскладывая уже на 2 стопки.

Этап Г. Теперь переложите карты в одну стопку, чтобы их порядок стал ровно наоборот. Далее снимите все до карты X и положите в биту. После этого смотрят что осталось. Этот пасьянс считается сошедшемся, если остались одни карты X, а остальные ушли в биту. То есть если остались только карты X значит ответ да и ваше желание осуществиться.

Кельтский расклад Таро

Перемешайте колоду, думая о вопросе. Положите на стол 1 карту. Поверх нее крест на крест 2-ую. Снизу положите 3-ю карту, слева 4-ую, сверху 5-ую, справа 6-ую. С павой стороны внизу положите 7-ую, над ней 8-ую, над ней 9-ую, и над ней 10-ую.

1 – означает атмосфера вокруг вопроса.

2 – мешающий или помогающий аспект.

3 – фундаментальная основа.

4 – прошлое.

5 – удачный или не удачный прогноз на будущее.

6 – конкретное событие в будущем.

7 – то чего вы боитесь.

8 – влияние общества.

9 – Мечты и надежды.

10 – итог.

Этот расклад можно производить и на старших и на младших раскладах и на обычных картах.

Магия Таро

Свои Таро

В древности карты Таро нельзя было купить, и их рисовали самостоятельно. Эта практика известна и сегодня. Таро, сделанные своими руками, гораздо более сильные!!!

По традиции их рисуют пером и черной тушью, освященной на алтаре. Позже подкрашивают акварелью, но это не обязательно. Карты должны быть нарисованы без объема и примитивно. Не обязательно хорошо рисовать. Ваша задача изобразить символ. Для того чтобы верно изобразить символы, пользуйтесь «Священной книгой Тота» или другой книгой где дано точное и подробное описание изображений карт. Не срисовывайте с других карт! Вы должны сами все сделать. После этого в полнолуние в полночь создайте круг и воздвигните алтарь. Старшие арканы разложите перед собой. Осветите каждую карту индивидуально. Над каждой подержите ладонь, обращенную к ней, назовите карту по названию аркана и наполните их своей энергией.

Младшие арканы можно освятить стопкой, перебирая ее над алтарем и наполняя энергией.

Традиционно картам дают свое имя. Обычно используют свое колдовское имя (открытое). Например, если ваше имя Морган, то Таро будут называться «Таро Морган».

Помните, что это ваши личные Таро! Их нельзя никому показывать, давать в руки и гадают на них только себе. Держите их в тайне, и они будут сильны.

Магия Таро

В старину гадали только на младших арканах, а старшие использовали как символы в колдовстве. Возьмите карту, подходящую для вашего желания (см. значение). Например, если вы хотите перемен к лучшему и удачи во всем, то возьмите «Колесо фортуны».

Положите карту перед собой и пристально смотрите на нее. Обращайтесь с картами как с живыми существами! Попросите у нее исполнить вашу просьбу.

Карта начнет выделять энергию, которая проникнет в ваше тело или тело человека, на которого колдуете. Когда вы это почувствуете, поблагодарите карту и завершите ритуал. Верните карту в колоду.

Если делать это на алтаре, в круге, то сила этого действия умножится в десятки раз.

Ведьмовство

Алтарь

Пользоваться алтарем это основное что должна уметь ведьма викки. На алтаре можно: общаться с богами; гадать; ворожить; делать колдовские смеси и талисманы; и. т. д.

Запомните, алтарь – это рабочий стол ведьмы. Все что вы делаете на алтаре освещено присутствием богов.

Для алтаря вам понадобятся:

Символы богов.

Горный хрусталь или красная свеча.

Жертвенная чаша

Жертва, хлеб, молоко, цветы и др.

Алтарная ткань

Предметы на алтаре располагаются так:

Символ богини	Горный хрусталь	Символ Бога
	Жертвенная чаша	

-алтарная ткань

Алтарь делается из маленького столика, пня или из чего вам будет угодно. Он бывает постоянный и сборный. Многие делают алтарь на куске ткани (скатерке). Она должна быть белого цвета.

Согласно древним традициям, в качестве алтаря используют плоский камень. Камень ведьма должна принести на себе, это придаст большую силу вашему алтарю. Тогда алтарная ткань не понадобится.

На алтаре должна быть нарисована или вышита прямая пентаграмма (пятиконечная звезда в круге, которая смотрит острием вверх). Либо ее кладут на алтарь между горным хрусталем и жертвенной чашей. Это символ пяти стихий: Земли, Воздуха, Огня, Воды, абсолютного света. Пентаграмма может быть на глиняной или деревянной пластинке и, если вы ее кладете отдельно, должна быть между жертвенной чашей и хрусталем. Это называется пентакль (пантекл), но об этом позже.

В левой части символ богини, в правой – бога. Символы богов должны быть в верхней части алтаря. Между ними поставьте кристалл, друзу, но лучше шар из горного хрусталя. Горный хрусталь – это священный камень викки.

Символы богов и хрусталь можно поставить один или несколько. Внизу, в центре алтаря нужно поставить жертвенную чашу, в которой вы будете сжигать растения или класть хлеб, наливать молоко. Между хрусталем и жертвенной чашей можно поставить курильницу, для сжигания благовоний.

На алтаре справа должен лежать атэм, как основной инструмент ритуалистики и символ бога.

Символы богини – матери: ракушки, жемчуг, коралл, все связанное с морем; камень с дырочкой; белая или серебряная свечка; береза; Лунный камень; и. т. д.

Символы бога – отца: рог или рога; желудь; желтая или золотая свеча; дуб; Янтарь; и. т. д.

Как же им пользоваться?

Зажгите палочку ладана в курильнице, затем мысленно или вслух попросите богов прейти.

Принесите жертву. Традиционно зажигали тысячелистник, но можно богине листья березы, а богу листья дуба. Можно просто налить туда молока или вина; насыпать хлеба; или просто дать немного энергии. Этот вариант призыва богов применяется и в круге.

После призыва изложите, просьбу, задайте вопрос или попросите о помощи в ритуале.

Я уже писала, что можно делать на алтаре. Теперь я расскажу как. Помните, свечи на алтаре не задувают, а тушат пальцами или пинцетом. Можно также использовать специальное приспособление, похожее на колокольчик на палочке, без язычка.

Ворожба

На Свече

Вам понадобятся:

Белое перо или метелочка из сосновых иголок.
свеча подходящего цвета (см. таблицу свечи и масла)
масло, подходящее для вашей цели.

Подсвечник

Спички.

Возьмите белое перо и выметете им место ритуала. Делайте не просто механические движения, а стирайте и гоните прочь все негативное и не подходящее для вашего ритуала. Потом сделайте тоже со Свечей и остальными ритуальными предметами.

Делайте ритуал эмоционально, страстно желая то, что вы хотите.

Масло можно растворить в очищенном подсолнечном масле, но так, чтобы чувствовать ароматный запах самого масла.

Ритуальное белое перо делается так: само белое перо надо смазать пихтовым, сосновым, еловым или любым хвойным маслом. Затем его надо зарядить своей энергией (взять перо и через руки пустить белый поток энергии).

Затем намазывайте Свечу маслом, двигаясь от середины кверху, а потом вниз. И так два раза.

Втирая в Свечу масло, представляйте, что она впитывает вместе с маслом и ваше желание. Верьте в то, что вы делаете, и у вас все получится. Вера очень важна в магии!

Свечи можно брать маленькие и тонкие, лучше всего те, которые ставят на пирог в день рождение. Ведь они быстро догорают и разных цветов. После смазывания Свечи, немного после, приварите ее к подсвечнику. А если вы используете маленькие свечки, то вместо подсвечников можно использовать ракушки, поскольку это символ богини – ракушка усилит ваши действия.

Однако традиционным являются восковые свечи, а не парафиновые.

Сегодня их можно купить различных цветов.

Зажгите спичку и, пока она горит, читайте заклинание:

Свеча, горящая в ночи,
Магическое пламя!
Энергию мою пошли
Исполнить тайное желание.
Свет во мраке! Дух Огня!
Лик ко мне свой яви!
Колесо людской судьбы
К счастью поверни.
Тьма пусть сгинет – мерзкий враг
Раз, два, три пусть будет так.

И сразу зажгите Свечу этой спичкой.

Теперь смотрите на пламя, столько, сколько считаете нужным, и желайте, чтобы ваше желание осуществилось. Желайте эмоционально. Можно просить богов или духов, в которых вы верите.

Потом когда вы устали прикоснитесь руками к воображаемому шару вокруг пламени и еще раз четко сформулируйте желание и, формулируя, добавьте, что когда Свеча догорит оно исполнится. Да будет так, и так стало.

На травах

Вам понадобится курильница или просто блюдце, предназначенное для ритуальных целей. А также спички и само растение. Помните, что при ворожбе нельзя использовать зажигалок.

Если вы впервые делаете это, то купите новое блюдце и зарядите его своей энергией. То есть возьмите его в руки и представьте, как ваша энергия стекает в него. При этом проговорите что-то вроде: я очищаю и освещаю это блюдце, чтобы помогло мне оно добиться своих целей, да будет так и так стало.

Теперь о растении. Какое растение выбрать? Это я опишу дальше в "свечи и масла" и раздел "травы". Вам надо пропитать своим желанием растение (как свечу). Теперь скажите: с этого момента, да будет так и так стало.

Если хотите, добавьте к этому заговор. Затем подожгите и бросьте в курильницу. Ваше желание пойдет в свой путь, когда догорит растение.

Есть и второй способ ворожбы на траве. Также заряжаете нужную вам траву, цветы, или лепестки. Но в этом случае она должна быть измельченная.

Надо залезть на вершину холма или горы (в современном варианте используют окна верхних этажей) сдуйте ее и развейте по ветру. При этом думайте о желании. Так же при этом можно использовать заклинание, для усиления эффекта.

На камнях

Камень лучше подбирать одновременно по гороскопу и свойствам камня. Помните, что камень нельзя класть на центр ладони! Его держат кончиками пальцев. Энергия идущая из центра ладони разрушает его энергетическую структуру. А из кончиков пальцев, наоборот.

Вам надо образовать энергетическую связь между человеком (на которого ворожите) и камнем.

Вам надо представить, что от того человека к камню тянется нить. Затем передайте через камень свое желание человеку.

Если ворожите на себя, то наденьте камень на шею, прижмите к телу и пропустите свое желание через него. Куда именно прижимать зависит от того, что вы делаете. Часто прикладывают к чакре, которая соответствует вашей цели. Иногда просто к больному месту или к тому, к чему это относится (например к голове или сердцу).

На Воде (Вода)

Возьмите свою ритуальную чашу или котел. Если нет, то возьмите прозрачный стакан и осветите его (как курильницу). Затем налейте в него

Воды, и осветите Воду. То есть прикоснитесь к ней атемом или пальцем и скажите:

Я очищаю и освещаю эту Воду, чтобы чисто стало мое действие.

Теперь само действие ворожбы. Смотрите на Воду, как при гадании, но увидеть надо не то что видится, а то что вам надо. Заканчивают действие такими словами:

Я сделала дело свое во славу Воды; Да будет так и так стало.

Совместная ворожба

Эта ворожба объединяет все 4 стихии. И действует в 4 раза сильнее.

Положите камень на Север, траву на Восток, свечу на Юг, Воду на Запад.

Сами сядьте в центре, повернувшись на Север. Ворожите на всем по очереди, двигаясь по часовой стрелке.

Свечи и масла

Желание	Свечи	масла.
Защита, Очищение.	Белый, красный, голубой.	Лаванда, Ель, сосна, Хвойные. Цветы Луны и Солнца.
Исцеление.	Фиолетовый, красный, синий, белый зеленый, Коричневый (Животные).	Эвкалипт, лаванда, герань, лимон. Цветы Луны, Солнца
Привороты, Повышение привлекательности, молодость.	Красный, розовый, оранжевый.	Роза, фиалка, жасмин, лаванда, гвоздика, апельсин. Цветы Венеры и цветы с приворотным (сладким) запахом. Цветы Марса (страсть).
Отвороты	Белый.	Ель, сосна. Не пахнущие цветы Сатурна.
Интеллект	желтый.	Розмарин, лимон. Цветы Солнца.
Ясновиденье.	Фиолетовый, голубой, желтый.	Полынь, аконит, роза. Цветы: Луны,

		Сатурна.
Деньги.	Зеленый, желтый, оранжевый.	Корица, плющ, шалфей, розмарин. Цветы: Юпитера, Меркурия.
Остальные действия	белый	Розмарин, рута, тысячелистник, лапчатка прямостоячая

Если у вас нет масел, то можно использовать ароматические палочки или, что лучше всего, сжигать сами травы, обволакивая дымом свечу, точно также как маслом.

Для разных дел нельзя использовать одну и ту же свечу и нельзя использовать уже горелые свечи. Также нельзя использовать зажигалки, только спички.

Используйте улыбку ведьмы (см. магия без ритуала), когда смотрите на пламя.

Гадание. Общение с богами, духами, ангелами, умершими

(При помощи ворожбы.)

Свечу можно настроить на определенное гадание. Свеча и благовонье должны соответствовать вашему вопросу. Все почти как в ворожбе, но вы не настраиваетесь на конкретное желание, а настраиваетесь на определенный вопрос. Вам необходимо дождаться символа или знака в пламени, но вполне возможно, что вам это скажут и словами, но тоже довольно образно.

Свечу можно также настроить на тех богов, существ, в которых вы верите, или связаться с душой умершего.

Но общение с ними будет осуществляться, как гадание.

Свечу можно затушить, чтобы связаться с этим духом еще раз.

Но, помните, Свечи не задувают, их тушат пальцами или щипцами!

И нельзя использовать одну и ту же Свечу для разных вещей!

Планеты и зелья

Планеты:	Друзья:	Враги:
Сатурн	Марс	Все остальные
Юпитер	Все не вредящие	Марс
Марс	Венера	Все остальные

Солнце	Юпитер, Венера	Сатурн, Марс
Венера	Солнце, Марс, Меркурий, Сатурн	Луна
Меркурий	С хорошими	С плохими
Луна	Нейтральна	Нейтральна

Эта таблица поможет вам создавать смеси из масел, трав, камней, и. т. д.

Но, не смотря на нее, в случае магического объединения планет наблюдаются следующие вещи:

Солнце + Марс = борьба за существование.

Солнце + Юпитер = особенная удача.

Луна + Юпитер = богатство.

Меркурий + Марс = торговля.

Меркурий + Сатурн = разум.

Венера + Луна = брак.

Венера + Юпитер = рождение.

Сатурн + Юпитер = мудрость и воздержание.

Стихии

Земля- Север- Зеленый – Гномы. Стихия разума.

Воздух- Восток – Желтый – Сильфов (эльфы). Стихия творчества.

Огонь- Юг- Красный – Саламандры. Стихия страсти.

Вода- Запад – Синий – Ундины (русалки, водяные). Стихия целительства.

Камни

Камни против болезней

Воспаления — горный хрусталь, гранат, коралл, гематит, рубин, сардоникс, сердолик.

Лихорадка — гранат, жемчуг, изумруд, коралл, лунные камни, рубин, сапфир, сердолик, хризолит, янтарь, яшма.

Ревмокардит — кошачий глаз, рубин, сапфир, тигровый глаз.

Температура — алмаз, глина, горный хрусталь, изумруд, жемчуг, коралл, лунные камни, медь.

Холера — гиацинт, малахит, опал, рубин.

Чесотка — александрит, аметист, кошачий глаз.

Чума — алмаз, гематит, гиацинт, гранат, изумруд, опал, топаз, рубин.

Эпидемии — малахит, опал, рубин.

При кожных заболеваниях

Бородавки, наросты — авантюрин, аметист, лазурит, сапфир.

Карбункулез — гагат, сердолик.

Кожные заболевания — авантюрин, алмаз, аметист, гагат, гематит, жемчуг, изумруд, лазурит, малахит, медь, нефрит, пирит, сапфир, сердолик, серебро, топаз, янтарь.

Ожоги — аметист, глина, горный хрусталь, изумруд, лазурит.

Псориаз — изумруд, кошачий глаз, рубин, тигровый глаз.

Экзема — алмаз, жемчуг, изумруд, сапфир, топаз.

При внутренних болезнях

Геморрой — жемчуг, изумруд, кошачий глаз, рубин, селенит, сердолик, тигровый глаз.

Диабет — жемчуг, изумруд, сапфир.

Желудок и кишечник — агат, аквамарин, алмаз, аметист, бирюза, гагат, гематит, горный хрусталь, гранат, жадеит, жемчуг, изумруд, коралл, медь, нефрит, оникс, сапфир, селенит, серебро, хризолит, топаз, янтарь, яшма.

Изжога — бирюза.

Онкологические заболевания — жемчуг, коралл, лазурит, нефрит, янтарь.

Опухоли, водянка — глина, гематит, горный хрусталь, оникс, пирит, сардоникс, сердолик, янтарь.

Острое увеличение печени — алмаз, жемчуг, изумруд, лунные камни.

Печень, желчные пути — аквамарин, алмаз, бирюза, гиацинт, горный хрусталь, гранат, жемчуг, изумруд, коралл, лазурит, лунные камни, малахит, медь, сапфир, топаз, хризолит, янтарь.

Понос кровавой — гелиотроп, гематит, жемчуг, изумруд.

Почки, мочевой пузырь — алмаз, гагат, гелиотроп, гематит, гиацинт, горный хрусталь, жадеит, жемчуг, змеевик, золото, изумруд, коралл, лазурит, лунные камни, нефрит, сапфир, серебро, хризолит, янтарь.

Рвота — аквамарин, алмаз, гематит, жемчуг, изумруд, лунные камни.

Камни в почках — жемчуг, изумруд, сапфир.

Селезенка — коралл, селенит, сердолик, янтарь.

Хроническая желтуха — коралл, лунные камни, топаз.

При психических болезнях

Депрессии (острые и хронические) — гиацинт, коралл, кошачий глаз, лазурит, лунные камни, опал, рубин, сапфир, тигровый глаз, топаз, халцедон.

Истерия — гагат, изумруд, янтарь.

Ипохондрия — алмаз, изумруд, янтарь.

Падучая эпилепсия — алмаз, агат, амазонит, аметист, гагат, золото, изумруд, коралл, лазурит, лунные камни, морион, рубин, сапфир, серебро, топаз, янтарь, яшма.

Потеря памяти — алмаз, аметист, гранат, изумруд, коралл, лунные камни, рубин, яшма.

Слабоумие — алмаз, гагат, янтарь.

Сумасшествие — алмаз, жемчуг, золото, кошачий глаз, оникс, топаз, тигровый глаз, хризолит.

При нервных болезнях

Бессонница — алмаз, аметист, бирюза, гиацинт, горный хрусталь, гранат, жемчуг, изумруд, коралл, кошачий глаз, лазурит, лунные камни, нефрит, оникс, рубин, сапфир, сердолик, топаз, хризолит, янтарь.

Лунатизм — алмаз.

Нервные болезни — авантюрин, агат, аквамарин, александрит, алмаз, амазонит, бирюза, гагат, горный хрусталь, гиацинт, жемчуг, золото, изумруд, коралл, кошачий глаз, лазурит, малахит, медь, опал, пирит, рубин, сапфир, сердолик, серебро, топаз, янтарь.

Паралич после инсульта — кошачий глаз, рубин, сапфир, тигровый глаз.

Паралич, инсульт — гранат, коралл, кошачий глаз, лунные камни, рубин, сапфир, топаз, тигровый глаз.

Хронические депрессии — кошачий глаз, рубин, сапфир, тигровый глаз.

При болезнях горла и легких

Ангина и другие болезни гортани — агат, жемчуг, золото, коралл, кошачий глаз, лунные камни, медь, рубин, серебро, топаз, хризоберилл, янтарь.

Астма — агат, жемчуг, лазурит, лунные камни, кошачий глаз, малахит, нефрит, медь, рубин, сапфир, тигровый глаз, топаз, янтарь.

Воспаление миндалин — коралл, лунные камни, топаз.

Воспаление среднего уха — кошачий глаз, рубин, сапфир, тигровый глаз.

Кашель — агат, изумруд, янтарь.

Коклюш — жемчуг, янтарь.

Органы дыхания — алмаз, гиацинт, горный хрусталь, изумруд, лазурит, медь, серебро, янтарь.

Удушье — гиацинт, янтарь.

Хроническое воспаление миндалин — коралл, «кошачий глаз», лунные камни, рубин, топаз.

При сердечнососудистых заболеваниях

Гипотония — жадеит, изумруд, кошачий глаз, рубин, селенит, сердолик, тигровый глаз.

Гипертония — «кошачий глаз», изумруд, рубин, «тигровый глаз».

Головная боль — агат, аметист, гагат, жемчуг, змеевик, золото, коралл, медь, нефрит, сапфир, селенит, сердолик, янтарь.

Мозговые нарушения — александрит, аметист, гиацинт, гранат, жемчуг, рубин, сердолик, халцедон.

Обмороки — опал, янтарь.

Сердечнососудистые — агат, александрит, бирюза, гиацинт, горный хрусталь, гранат, жемчуг, золото, жадеит, изумруд, коралл, кошачий глаз,

малахит, нефрит, опал, рубин, сапфир, сердолик, селенит, серебро, тигровый глаз, хризоберилл, хризолит, янтарь.

Склероз — александрит, алмаз, коралл.

При женских заболеваниях

Бесплодие — аметист, изумруд, лазурит, топаз, янтарь, яшма.

Болезни матки — алмаз, жемчуг, изумруд, сапфир, топаз.

Железы внутренней секреции — алмаз, гематит, жемчуг, коралл, кошачий глаз, лазурит, лунные камни, малахит, сапфир, сардоникс, сердолик, топаз, янтарь.

Гормональные расстройства — коралл, лунные камни, топаз.

Болезни желез внутренней секреции — коралл, лунные камни, топаз.

Женские болезни — алмаз, гагат, гелиотроп, гематит, жемчуг, изумруд, кошачий глаз, сапфир, сердолик, тигровый глаз, топаз, янтарь, яшма.

Менструальная депрессия — глазковые кварцы, жемчуг, сапфир.

При болезнях органов чувств

Аллергия — авантюрин, гиацинт, жемчуг, коралл, лазурит, малахит, сапфир, янтарь.

Зрение и глазные болезни — алмаз, аквамарин, аметист, берилл, бирюза, гагат, гиацинт, гематит, горный хрусталь, жемчуг, изумруд, коралл, малахит, медь, лазурит, лунные камни, нефрит, оникс, опал, пирит, рубин, сапфир, селенит, сердолик, топаз, халцедон, хризоберилл, хризолит, хризопраз, янтарь, яшма.

Куриная слепота — жемчуг, изумруд.

Уши — агат, кошачий глаз, медь, нефрит, оникс, рубин, сапфир, тигровый глаз, янтарь.

При болезнях костей

Артрит — коралл, кошачий глаз, лунные камни, рубин, топаз.

Воспаление костной ткани — коралл, кошачий глаз, лунные камни, рубин, топаз.

Переломы костей — жемчуг, коралл, кошачий глаз, лунные камни, рубин, сардоникс, сердолик, топаз.

Подагра — агат, аметист, гагат, глина, коралл, кошачий глаз, топаз, янтарь.

Полиартриты — медь, кошачий глаз, хризоберилл.

Суставные и костные болезни — жемчуг, змеевик, коралл, кошачий глаз, лунные камни, лазурит, малахит, рубин, сапфир, сардоникс, сердолик, тигровый глаз, топаз, хризоберилл, янтарь.

Радикулит, остеохондроз — жадеит, лазурит, медь.

При внешних нарушениях

Облысение — агат, авантюрин, лазурит.

Ранения — агат, берилл, гиацинт, гематит, глина, горный хрусталь, гранат, змеевик, коралл, малахит, медь, оникс, пирит, рубин, сапфир, сардоникс, сердолик, серебро, янтарь.

Ушибы — бирюза, глина, малахит, медь, пирит.

Язвы — гематит, глина, коралл, лазурит, малахит, медь, оникс, пирит, рубин, сердолик, серебро, янтарь.

При заболеваниях крови

Анемия — коралл, кошачий глаз, лунные камни, рубин, топаз.

Кровь плохая — александрит, жемчуг, кошачий глаз, лазурит, рубин, серебро, янтарь.

Малокровие — жемчуг, лазурит.

При разных заболеваниях

Алкоголизм — александрит, алмаз, аметист, кошачий глаз, янтарь.

Половая сфера — гематит, горный хрусталь, жемчуг, хризолит, янтарь.

Зубные болезни — агат, аквамарин, берилл, гагат, горный хрусталь, жемчуг, коралл, малахит, медь, оникс, сердолик, янтарь.

Миозиты — медь.

Ядовитые укусы — агат, змеевик, изумруд, лазурит, малахит.

Камни: обереги и талисманы

Оберег (или амулет)

Это охранный камень, который защищает своего владельца от несчастий и недугов, сдерживает негативные эмоции, исключает опасность подвергнуться воздействию дурного глаза. Такой камень охраняет от нежелательных влияний, сглаживает противоречия между внутренним миром человека и его внешними проявлениями.

Амулет призван оберегать своего владельца от нежелательного отрицательного влияния со стороны, сдерживать, сглаживать такие внутренние позывы и побуждения, которые могут ему чем-то навредить. Амулет повышает иммунитет к заболеваниям, помогает уйти от возможной угрозы, покинуть небезопасное место, обойти грозящую опасность стороной.

Талисман.

Выступая в качестве талисмана, минерал способствует созданию более гармоничной личности, ослабляя отрицательные черты характера своего владельца, укрепляя, усиливая и поддерживая положительные, способствуя дальнейшему развитию.

Однако он не может развить новые качества, ранее владельцу не свойственные. Талисман притягивает извне благоприятные влияния в резонанс с соответствующими природными ритмами Земли и Космоса. Каждый минерал обладает качествами и оберега, и талисмана.

Выбор талисманов и оберегов

Талисман должен находиться в резонансе и гармонии с человеком, не противоречить его природе и натуре. Талисман выбирают, ориентируясь на свою дату рождения, знак Зодиака, месяц рождения и т.п.

Выбор оберега значительно проще — нужно только знать, от чего вы хотите обрести защиту. Выбирая оберег, полезно при этом учитывать свойства этого минерала как возможного талисмана, ведь каждый камень требует своего особенного поведения.

Если, например, вы выбираете в качестве защиты от сглаза амулет, который подходит вам по знаку Зодиака или дате рождения, то не надо забывать, что он усиливает в человеке такие качества, как благоразумие, бескорыстие, благородство, благочестие, верность, воздержание, искренность, постоянство, правдивость, приветливость, разум, способность к раскаянию, скромность, смирение, стойкость против искушений, умиротворенность, чистоту помыслов. Амулет будет вас защищать от сглаза только в том случае, если ваше поведение будет соответствовать этому камню.

Обереги на разные случаи

Обереги, сдерживающие негативные эмоции

От апатии — лунный камень.

От беспокойства и вспыльчивости — алмаз.

От зависти черной — сапфир, сердолик и хризопраз.

От злобы и гнева — алмаз, аметист, лунный камень, нефрит и серебро.

От меланхолии — гиацинт, гранат, жемчуг, изумруд, лазурит, лунный камень, морион, малахит, опал, рубин, сапфир, сердолик, серебро, халцедон, хризолит.

От навязчивых состояний — жемчуг и хризолит.

От печали и тоски — аквамарин, алмаз, бирюза, гагат, гиацинт, горный хрусталь, гранат, изумруд, сапфир, хризолит, хризопраз.

От раздражительности — алмаз, кошачий глаз, сапфир, тигровый глаз.

От ревности — александрит, тигровый глаз, топаз.

От робости — золото и рубин.

От смущения — топаз.

От страстей низменных — аквамарин, алмаз, аметист, изумруд, пирит, рубин, сапфир, сердолик, топаз, шпинель.

От страха — агат, алмаз, бирюза, гагат, жемчуг, изумруд, пирит, рубин, топаз, хризолит.

От уныния — халцедон.

От ярости и гнева — алмаз, бирюза, гелиотроп, гранат, гематит, опал, сапфир, сердолик, топаз, халцедон.

Обереги от тяжелых состояний

От алкоголизма — александрит, алмаз, аметист, кошачий глаз.

От галлюцинаций — гиацинт, гранат, жемчуг, лазурит, рубин.
От говорливости — аметист, чароит.
От желчности — алмаз, лазурит.
От забывчивости — коралл, сердолик.
От лени — берилл, изумруд.
От наркотиков — аметист, раухтопаз.
От одержимости — гагат.
От тяжелых сновидений — алмаз, аметист, горный хрусталь, гранат, изумруд, рубин, хризолит.
От усталости и переутомления — алмаз, аметист, бирюза, гиацинт, кошачий глаз, нефрит, рубин, сапфир, тигровый глаз, яшма.
От избыточной энергии — турмалин.
Обереги от дурных мыслей
От греховных помыслов — алмаз, аметист, обсидиан, сапфир.
От мыслей непотребных и тяжелых — агат, аметист, гранат, жемчуг, изумруд, оникс, рубин, сапфир, яшма.
От хандры и тяжелых мыслей — алмаз, аметист, гранат, жемчуг, изумруд, коралл, лазурит, малахит, опал, рубин, яшма.
Обереги для деловых людей
От волокиты в делах — сердолик, халцедон.
От клеветы — хризопраз, сапфир, топаз.
От козней врагов — аквамарин, алмаз, опал, сапфир, сердолик, соколиный глаз, тигровый глаз, хризолит.
От обмана и лжи — агат, аквамарин, бирюза, гагат, гелиотроп, гиацинт, жемчуг, сапфир.
От неверных друзей — жемчуг, рубин, сапфир.
От недостатка денег — бирюза.
Обереги от магии
Детский оберег — гагат, лазурит, нефрит, родонит, янтарь.
От зла и злого рока — алмаз, аметист, жемчуг, изумруд, лазурит, малахит, нефрит, сапфир, шпинель, янтарь, яшма.
Защите от магии — алмаз, аметист, гематит, изумруд, сапфир.
От колдовства — алмаз, аметист, гагат, красный гранат, малахит, изумруд, коралл, оникс, сердолик.
От кошмаров — алмаз, аметист, бирюза, горный хрусталь, жемчуг, изумруд, малахит, хризолит.
От сглаза — агат, аметист, бирюза, гагат, гранат, коралл, кошачий глаз, малахит, нефрит, оникс, топаз, хризопраз, янтарь.
Обереги от несчастий
От воровства — алмаз, кошачий и тигровый глаз.
От насилия — бирюза, гранат.

От несчастья и несчастных случаев — гранат, бирюза, жадеит, изумруд, коралл, нефрит, сердолик, янтарь.
От падения — бирюза, малахит.
От покушения — кошачий глаз, оникс, тигровый глаз, янтарь.
От опасности и беды — агат, алмаз, бирюза, изумруд, коралл, кошачий глаз, лунный камень, малахит, оникс, тигровый глаз, хризолит, янтарь, яшма.
От ранения — гиацинт, красный гранат, гематит, рубин.
Обереги супружеской жизни
От супружеской измены — алмаз, горный хрусталь, кошачий глаз, сапфир, сардоникс, сердолик, тигровый глаз.
От бедности — бирюза, сердолик.
От любовных недугов — аметист, жемчуг.
От неверности — сапфир, сардоникс, топаз.
От неразумных поступков — алмаз, изумруд, сапфир, хризолит.
От полового бессилия — горный хрусталь, изумруд, гематит, хризолит.
Против разврата и волокитства — сердолик.
От разлуки — аквамарин, гагат.
От споров, ссор, свар, распрей — аквамарин, алмаз, бирюза, золото, гиацинт, изумруд, рубин, сердолик, топаз.
Обереги для здоровья и красоты
От бесплодия — алмаз, аметист, изумруд, малахит, топаз.
От боли — агат, аквамарин, алмаз, агат, гематит, жемчуг, коралл, лазурит, малахит, оникс, пирит, сардоникс, сердолик, яшма.
От веснушек — аметист, пирит.
От замерзания — горный хрусталь.
От косноязычия и заикания — горный хрусталь, изумруд, рубин, сапфир, сердолик, топаз, халцедон, хризолит, яшма.
От морщин — алмаз, аметист.
От преждевременной смерти — алмаз, гелиотроп, горный хрусталь, гранат, сердолик.
От обильного потения — горный хрусталь, сапфир, селенит.
От поллюций — горный хрусталь, гематит, магнетит.
От солнечного удара — полевые шпаты, рубин, шпинель.
От худобы — антимонит, сапфир.
Счастливые талисманы
Талисманы духовности
Благосклонность богов — алмаз, горный хрусталь, жемчуг, золото, нефрит, рубин, сапфир.
Вера — аметист, гелиотроп, горный хрусталь, изумруд, лазурит, рубин, сапфир, сердолик.

Духовные силы — аметист, нефрит, хризолит.
Избавление от недостатков — алмаз, изумруд.
Добрые дела — изумруд, нефрит, сапфир, топаз, хризопраз.
Милосердие — бирюза, жадеит, изумруд, нефрит, сапфир, топаз.
Надежда — аметист, бирюза, изумруд, лазурит, лунный камень, опал, сапфир, сердолик, топаз, турмалин.
Покой и успокоение — агат, лазурит, лунный камень, нефрит, сапфир, сердолик.
Познание бытия — жадеит, нефрит.
Стойкость против искушений — аметист, сапфир.
Духовная чистота и чистоты помыслов — алмаз, аметист, горный хрусталь, изумруд, нефрит, опал, сапфир, селенит, топаз.
Талисманы благополучия
Благоденствие, благополучие — бирюза, жемчуг, лазурит, нефрит, сердолик, топаз.
Богатство — алмаз, аметист, бирюза, гиацинт, жемчуг, золото, лунный камень, сердолик, топаз, хризопраз, гиацинт, гранат.
Молодость — коралл, турмалин.
Могущество — алмаз.
Мудрость, мудрая жизнь — аквамарин, гиацинт, жемчуг, изумруд, коралл, нефрит, рубин, топаз, хризопраз, яшма.
Наслаждение жизнью — топаз.
Процветание — александрит, бирюза, жемчуг, изумруд, лазурит.
Огонь молодости — авантюрин, турмалин.
Отдых от забот — сердолик.
Признание творчества — аметист, гранат, опал, топаз.
Радость — авантюрин, аквамарин, алмаз, гиацинт, гранат, жемчуг, золото, изумруд, лазурит, малахит, сапфир, сердолик.
Счастье — авантюрин, алмаз, аметист, бирюза, гелиотроп, гиацинт, гранат, жемчуг, коралл, лазурит, малахит, нефрит, опал, сердолик, топаз, шпинель, янтарь, яшма.
Настроение — авантюрин, аквамарин, аметист, бирюза, гранат, рубин, сердолик, хризолит.
Умиротворенность — александрит, аметист, изумруд, лазурит, нефрит, сапфир.
Талисманы для деловых людей
Деловая активность — алмаз, горный хрусталь, гранат.
Выгодные знакомства — берилл, бирюза, горный хрусталь.
Выполнение просьб — бирюза, гелиотроп, гиацинт, горный хрусталь, сердолик.
Собственное достоинство — изумруд, рубин, хризолит.

Изобретательность — изумруд.

Интуиция — бирюза, изумруд, топаз, янтарь.

Здравомыслие — опал, тигровый глаз.

Красноречие — агат, аквамарин, берилл, гранат, изумруд, сердолик, халцедон, яшма.

Проницательность — изумруд.

Слава — алмаз, гранат.

Высокое социальное положение — алмаз, аметист, гранат.

Педагогические способности — тигровый глаз.

Победа — аквамарин, алмаз, берилл, бирюза, гематит, жемчуг, изумруд, нефрит, опал, рубин, сапфир, халцедон, янтарь, яшма.

Память — александрит, алмаз, аметист, гиацинт, коралл, оникс, рубин, яшма.

Предсказание и предвидение — александрит, аметист, берилл, бирюза, зеленый гранат, горный хрусталь, жемчуг, изумруд, коралл, лазурит, лунный камень, малахит, морион, селенит, серебро, флюорит, хризоберилл, хризолит, яшма.

Удача — аметист, бирюза, гиацинт, горный хрусталь, изумруд, лазурит, селенит, топаз, хризолит.

Ум — агат, авантюрин, алмаз, аметист, гиацинт, жадеит, изумруд, кошачий глаз, сердолик, нефрит, цитрин, яшма.

Успех — алмаз, бирюза, гиацинт, изумруд, лазурит, рубин, хризопраз.

Хозяйственная деятельность — тигровый глаз.

Талисманы здоровья

Для аппетита — горный хрусталь, коралл, рубин, сапфир.

Долголетие — агат, александрит, бирюза, гелиотроп, золото, жемчуг, изумруд, коралл, лунный камень, нефрит, рубин, сардоникс, серебро, янтарь.

Бодрость — авантюрин, аметист, горный хрусталь, нефрит, сапфир, серебро.

Лактация — горный хрусталь, кахолонг, опал.

Обострение слуха — оникс, сердолик.

Нормальная психика — агат, аметист.

Очищение воды — агат, золото, кремень, сардоникс, сердолик, серебро, халцедон.

Легкие роды — агат, алмаз, бирюза, гагат, горный хрусталь, гранат, изумруд, кахолонг, лазурит, малахит, нефрит, пирит, родонит, сердолик, янтарь, яшма.

Сон крепкий и здоровый — алмаз, аметист, бирюза, гиацинт, горный хрусталь, гранат, изумруд, розовый кварц, лазурит, малахит, рубин, хризолит.

Приятные сновидения — аметист, гиацинт.
Сила — агат, алмаз, бирюза, гиацинт, гранат, жемчуг, изумруд, родонит, рубин, сапфир, сердолик, турмалин, топаз, халцедон, янтарь, яшма.
Наследственность — берилл.
Энергия — гелиотроп, горный хрусталь, сердолик.
Талисманы счастливых черт характера
Безмятежность — топаз.
Бескорыстие и благородство — алмаз, аметист, бирюза, сапфир.
Благоразумие — агат, аметист, кошачий глаз, лунный камень, обсидиан, топаз, хризолит.
Благодушие — рубин.
Благочестие — аметист, бирюза, сапфир.
Воздержание — алмаз, аметист, нефрит, сапфир.
Вдохновение — аметист, бирюза, гиацинт, изумруд.
Великодушие — изумруд, топаз.
Выносливость — хризопраз.
Гостеприимство — гиацинт.
Жизнерадостность — алмаз, топаз.
Мечтательность — лунный камень.
Общительность — берилл, топаз.
Одушевление — изумруд.
Оптимизм — топаз.
Осторожность — агат, лунный камень, обсидиан.
Постоянство — алмаз, аметист, гиацинт, горный хрусталь, гранат, изумруд, сапфир, хризолит, хризопраз.
Правдивость — аметист, изумруд, опал, сапфир, топаз.
Преданность — александрит, аметист, гранат, рубин.
Приветливость — аметист, берилл.
Предчувствие и проницательность — алмаз, бирюза, сердолик, топаз.
Приятность для окружающих — агат, аметист, алмаз, красный гранат, изумруд, оникс, рубин, сапфир, сердолик, топаз, хризолит, шпинель.
Разум — аметист, гранат, жемчуг, изумруд, кошачий глаз, нефрит, рубин, яшма.
Рассудительность — аквамарин, жемчуг, нефрит, тигровый глаз, топаз.
Раскаяние — аметист, сапфир.
Сговорчивость — александрит.
Смирение — аметист, сапфир.
Сообразительность — изумруд, топаз.
Справедливость — гранат, жадеит, лазурит, нефрит, рубин, сапфир.
Стойкость — жадеит.
Твердость характера — алмаз, железо.

Творчество — гиацинт, изумруд, родонит.
Уважение — алмаз, рубин.
Уверенность — берилл.
Умеренность — нефрит.
Упорство — гранат, яшма.
Фантазия — авантюрин, гелиотроп, раухтопаз.
Хладнокровие — изумруд, сапфир.
Храбрость, отвага, мужество — агат, аквамарин, алмаз, аметист, бирюза, жадеит, изумруд, нефрит, рубин, сапфир, сердолик, янтарь, яшма.
Честность — аквамарин, изумруд, нефрит, рубин, сапфир, топаз.
Честь — гранат, опал, рубин, сапфир, яшма.
Талисманы для любви и дружбы
Для беременности — алмаз, горный хрусталь, изумруд, лазурит, сардер, сердолик.
Верность — аквамарин, александрит, алмаз, аметист, бирюза, горный хрусталь, гранат, жемчуг, изумруд, нефрит, опал, рубин, сапфир, топаз.
Веселье — алмаз, берилл, гранат, изумруд, оникс, сапфир, шпинель, яшма.
Влюбчивость — топаз.
Добродетель — жадеит, нефрит, сапфир.
Дружба — аквамарин, берилл, гранат, золото, лазурит, малахит, сапфир, топаз, шпинель, хризопраз.
Дружелюбие — берилл, лазурит, сапфир.
Желания — гелиотроп, гранат, малахит, нефрит.
Душевная гармония — изумруд, лазурит, нефрит, сапфир.
Исполнение обещаний — горный хрусталь, гранат, лазурит, нефрит.
Искренность — аметист, лазурит, нефрит, сапфир.
Красота — авантюрин, аквамарин, алмаз, аметист, гагат, гиацинт, гранат, жемчуг, золото, лазурит, малахит, нефрит, опал, пирит, рубин, топаз, янтарь.
Взаимная любовь — авантюрин, алмаз, аметист, берилл, бирюза, горный хрусталь, волосы Венеры, красный гранат, жемчуг, изумруд, кошачий глаз, лазурит, малахит, нефрит, опал, рубин, сапфир, сердолик, топаз, турмалин, флюорит, халцедон, янтарь.
Невинность и девственность — агат, алмаз, горный хрусталь, жемчуг, сапфир.
Нежность, мягкость — лунный камень, нефрит, топаз.
Сексуальная активность, агат, жемчуг, изумруд, хризолит.
Сексуальная чувствительность — жемчуг.
Симпатия лиц противоположного пола — авантюрин, бирюза, жемчуг, нефрит, сердолик, сардоникс, топаз, флюорит, хризолит, янтарь.

Целомудрие — агат, алмаз, бирюза, горный хрусталь, жемчуг, нефрит, сапфир.

Чувства — агат, лунный камень.

Эмоциональность — аквамарин, авантюрин, лунный камень, малахит.

Талисман для безопасности в путешествиях — агат, аквамарин, аметист, берилл, гагат, горный хрусталь, гранат, изумруд, коралл, халцедон.

Луковое заклятье

(изгнание из дома негативной энергии, злых духов, проклятья.)

Возьмите 3 маленьких луковки, очистите их и повесьте в разных местах вашего дома. Например: одну в спальне, другую в кухне, третью в гостиной. Подвешивать надо следующим образом: проткнуть луковицу толстой иглой с красной нитью, затем связать нить в петлю вокруг каждой луковицы.

Они должны висеть 7 ночей. После чего их снимают и кладут каждую на отдельный листок чистой бумаги, круто посолить, завернуть и сжечь на ярком Огне. Или кинуть в реку, завернуть в узелок и кинуть через левое плечо на безлюдном перекрестке. Затем уходите не оглядываясь.

Закон треугольника

(Гармония в доме.)

Из картона вырезается равносторонний треугольник и делится на 3 равные части фиолетовым карандашом, так чтобы в каждой части был 1 угол треугольника. Верхнюю его часть закрасьте, синим, правую желтым, левую красным. И повесьте на западной стене.

Целительство синим цветом

Возьмите синие стекло, а лучше шарик из синего стекла и, держите над больным местом, пропускайте через стекло солнечные лучи. Повторять по 30 мин в день (минимум) до полного излечения.

Круг влияний

С помощью этого ритуала вы сможете оказывать любое светлое влияние на человека.

Вам понадобятся:

Набор рун Футарк (скандинавские руны) или Огам (руны друидов) на ваш выбор.

9 свечей соответствующего цвета.

круглое зеркало.

Выложите круг из свечей диаметром около полуметра. Внутри него разложите по часовой стрелке руны по порядку.

Порядок рун обычно указан на расшифровке рун прилагающейся в наборе или в литературе. То есть выложите руны в том порядке, в котором они расшифрованы.

Их следует раскладывать так, чтобы они лежали прямо относительно центра.

В центре положите круглое зеркальце.

Выключите свет. Зажигайте свечи, начиная с Северной стороны. Сами сядьте рядом с кругом. Свечи следует зажигать от одного пламени. Если спичка потухла, то следующей спичку следует зажигать от предыдущей свечи. Зажигайте по часовой стрелке.

Вообразите, что между свечами и рунами образуются две светящиеся линии. Они образуют круг, а затем сферу.

Посмотрите в зеркало и представьте в нем отражение того человека, на которого вы колдуете. Представьте, что от вас к нему идет канал.

Передайте через канал необходимые чувства, мысли, целительную энергию, любовную страсть, и. т. п.

Затем нужно разрушить круг и завершит ритуал.

Помните, что этот ритуал предназначен только для положительных действий. Для порчи нужен другой.

Универсальное заклинание

Я зываю сегодня к силе Небес,

Свету Солнца,

Сиянию Луны,

Ослепительности Огня,

Скорости Молнии,

Быстроте Ветра,

Глубине Моря,

Устойчивости Земли,

Твердости Камня.

Да свершится чудо!

Пусть (произнесите четко и коротко ваше желание).

Пусть осуществиться воля моя во славу вас!

Да будет так, и так стало.

Обряд плавающего пламени

С древних времен еще шаманы считали, что совмещение водной и огненной стихии дают наиболее сильное магическое воздействие.

Поэтому существует множество ритуалов Огня и Воды.

Это обряд ворожбы на Огне и на Воде сразу. Он подходит для исполнения любого желания.

Итак, возьмите одну плавающую свечу соответствующего цвета (это зависит от вашей цели). Придите ночью, при полной Луне к водоему в Лесу. Положите свечу в Воду возле берега. Зажгите ее. Ворожите на пламени свечи (см ворожба на свече). Затем ворожите на Воде рядом со свечей. Мысленно попросите духов и Пламени и озера выполнить ваше желание.

Затем осторожно оттолкните свечу от берега, так, чтобы не перевернуть ее и чтобы пламя не погасло. Пусть свеча уплывает в водоем.

Поклонитесь стихиям и месту, и уходите не оглядываясь.

Колдовской костер исполняет любые желания.

Тут приведен способ на защиту близких людей, как пример. Однако костер можно применять на очень разные вещи. Меняя деревья из которых он разводиться и травы, которые вы используете. И то и то должно соответствовать вашему желанию. Это может быть и любовь и деньги и что угодно.

Вам понадобится костёр из хвойных поленьев.

Также нужен будет вереск (это идеальный вариант), но вместо него можно использовать дубовые листья, хвощ или сосновую ветвь с иголочками.

Разведите костер. Это должен быть не просто костер, а колдовской.

Зажигая его говорите- Да возгорится Пламя твое во славу Огня!

Затем, когда он разгорится, поставьте руки рядом с ним по бокам, так чтобы чувствовать его тепло, но не обжигаться. И скажите - Я призываю тебя дух Огня!

Далее смотрите в Пламя и попросите о защите близких у Пламени, отдайте ему немного вашей энергии вместе с желанием. Словно она утекает в него через ваши ладони и глаза. Теперь возьмите вереск (или то растение, которым его заменяете). Нужно взять столько веток, сколько человек нужно защитить. Зарядите первую своей энергией (положите ее между ладоней и наполните своей силой и силой своего желания), проговаривая имя носителя защиты. Затем бросьте в костёр.

Теперь главное. В дыму нужно увидеть, как белый туман обволакивает этого человека. Чем четче увидите, тем лучше. Повторите тоже для других носителей защиты.

Пентаграмма удачи

Вам понадобится:

1. Пантэклъ из глины, камня или метала. То есть плоская пластина круглой формы с пентаграммой, которую следует освятить на алтаре и/или зарядить своей энергией.



2. Подсвечники с изображением пятиконечной звезды.
3. 5 одинаковых свечей
4. Спички
5. Эфирное масло

Этот ритуал удачи довольно большой силы. Он построен на троекратном законе и изменение судьбы. Одно из многочисленных значений такой звезды – это закон силы трех. И в ритуале звезда обязательно должна повториться трижды (Пантэклъ, подсвечники, 5 свечей образующие звезду). Он действует на всю жизнь!

Свечи должны быть соответствующего цвета, как и масло (см. таблицу свечей и масел в приложении для новичков). В зависимости от того в чем именно вы хотите удачу. Например, в любви – красную свечу и розовое масло, в деньгах зеленую и масло шалфея, и.т.д. Это направленный ритуал на определенную сферу жизни.

Смажьте свечи подходящим маслом, как бы втирая в них свою энергию и желание.

Итак, расставьте свечи по пантэклю в подсвечниках. Они должны стоять на самом острие лучей звезды!!!

Зажгите их, начиная с вершины по часовой стрелке от одного пламени. То есть каждую следующую спичку зажигайте от предыдущей свечи. Затем поставьте ладони по бокам от звезды из свечей.

И четко произнесите:

«Древние боги и духи!

Даруйте мне удачу в (произнесите, в чем именно)

Пусть она прибудет со мной

Всю мою жизнь!!!»

Свечи должны догореть как стоят. Ритуал завершен.

ВНИМАНИЕ Обращение боги и духи подразумевает обращение к викканских богам и духам, то есть в целом ко всем богам и духам 4-ех

стихий. Если вас не устраивает это обращение, не читайте это заклинание. А просто держа так же руки энергетически, мысленно направьте свое желание к звездам.

Волшебное письмо

Волшебное письмо используют, если хотят сильный контакт с человеком. Это могут быть любовные, деловые или дружеские отношения.

Вам понадобятся:

1. Конверт с адресом получателя, без обратного адреса.
2. Белый лист бумаги абсолютно чистый.
3. Высушенное растение соответствующее вашему желанию. Для любви бутон красной розы, для дружбы белой розы, для делового партнерства кленовый лист.
4. Спички
5. Блюдце или курильница.

Итак, приступаем. Положите все предметы перед собой, а растение между ладоней. Мысленно представьте, что из ваших рук переходит энергия в сухое растение. Думайте об этом человеке, представляя идеальные для вас отношения.

Когда закончите, сожгите в блюдце или курильнице растение. И пока оно дымится окурите белый лист бумаги со всех сторон.

Ничего не пишите на листе, а положите в конверт только чистый лист.

Адрес на конверте лучше напечатать, чтобы вас не узнали по почерку.

Обратный адрес и от кого естественно писать не нужно.

Отправьте письмо не из своего почтового отделения и ждите новостей.

Ритуал подействует, когда человек дотронется до листа бумаги.

Сила любовных чар

Сила любви

В этой «главе» я расскажу вам о том, что такое приворот по Викке. Поскольку Викка запрещает зло и насилие, мы не можем заставить человека полюбить, да и ни кто не может.

Если бы это было целительство, то можно было бы спросить разрешения, но в этом случае – это почти не возможно. Глупо звучит вопрос: «Можно тебя приворожить?» А значит и незачем спрашивать.

Дело в том, что боги даровали людям три вещи, которые имеют особо важное значение. Это Магия, Жизнь и Любовь. Сами понимаете, что в Викке нет особой разницы между этими понятиями. Ведь все это великий дар богов.

Когда ведьма Викки делает приворот на алтаре, она просто просит богов, тем или иным приворотом, чтобы они даровали тому человеку это чувство.

От этого бесценного божественного дара сложно отказаться, но если он или она еще не готов к любви, то приворот подействует очень не скоро. Если у него уже есть спутник (спутница) жизни, то боги, скорее всего, сочтут приворот за зло и не допустят такого. Но иногда такие привороты не являются злом. Например, если люди, на самом деле не любят друг друга.

Помните, что привороты делают только по любви.

Иначе, когда вы полюбите привороты действовать не будут и вы обрекаете себя на безответную любовь.

В магии есть много законов, но есть основной закон. Он гласит о том, что энергия, посланная вами на кого – либо вернется к вам через тройное время в тройном размере. Это и есть тот самый закон силы трех.

Приворотные травы, травы для сохранения или восстановления молодости, травы красоты:

Все розовые, голубые, синие и белые цветы со сладким, приятным запахом. А также: Береза, Боярышник, Василек,

Вербена, Вишня, Вьюнок полевой, Герань, Девясил, Душица, Жасмин, Земляника, Лаванда, Ландыш, Лен, Липовый цвет, Малина, Маргаритка, Медуница, Мелиса, Можжевельник, Мята перечная, Ноготки, Омела, Папоротник, Петрушка, Подснежник,

Приворот, Роза (красная и розовая),

Розмарин, Ромашка, Слива, Тысячелистник, Фиалка, Хмель,

Шиповник, Яснотка.

Лучше применять цветки, но можно и листья.

Отворотные травы:

Все без запаха или с отвратительным запахом.

Аир, Горец змеиный, Ель, Крапива обыкновенная, Пустырник, Сосна, Хвощ, Чистотел.

Приворотные камни:

Авантюрин, Алмаз, Аметист, Берилл, Бирюза, Горный хрусталь, Волосы Венеры,

Красный гранат, Жемчуг, Изумруд, Кошачий глаз, Лазурит, Малахит, Нефрит, Опал, Рубин, Сапфир, Сердолик, Топаз, Турмалин, Флюорит, Халцедон, Янтарь.

Камни красоты:

Авантюрин, Аквамарин, Алмаз, Аметист, Гагат, Гиацинт, Гранат, Жемчуг, Лазурит, Малахит, Нефрит, Опал, Пирит, Рубин, Топаз, Янтарь

Ворожба с волосами

Если вам удалось достать волосы любимого человека и вы хотите его приворожить, вам это будет сделать гораздо проще.

На свече

Во время ворожбы, когда вы желаете взаимной любви, Возьмите его (ее) и свои волосы в равных пропорциях. Сожгите их на свече. Так вы быстро и качественно добьетесь желаемого результата.

На травах

Окурите его (ее) и свои волосы, в равных пропорциях этой травой. Волосы носят, как амулет.

На камнях

Во время ворожбы, положите его (ее) и свои волосы под камень. Затем волосы носят как любовный амулет.

На воде

Бросьте ваши и его (ее) волосы в воду, затем ворожите.

Совместная ворожба

Возьмите его (ее) волосы и смешайте с вашими в равных пропорциях.

Положите волосы под камень и ворожите на нем.

Затем окурите их, во время ворожбы на травах.

Сожгите на свече, а пепел бросьте в воду. Остальное описано в совместной ворожбе.

Ворожба с фото или портретом

Фото – одна из лучших вспомогательных вещей в магии. Однако оно не уступает портретам, чья помощь значительно сильнее. Дело в том, что в магии по возможности лучше использовать то, что ручной работы.

На свече

Лучше всего закапать фото или портрет воском, но если вы не хотите портить фото, то просто положите под подсвечник, а затем подержите над пламенем.

Капать воском нужно на голову, на сердце, на руки, Глаза и губы.

На травах

Окурите фото или портрет. Если это фото, то носите при себе, а портрет повесьте на стену (южную).

На камнях

Во время ворожбы положите фото под камень. Так же лучше положить камень на сердце или голову.

На воде

Положите под сосуд с водой во время обычной ворожбы на воде.

Совместная ворожба

Во время ворожбы на камне, положите под него.

Затем окурите травой, закапайте воском и, когда воск застынет, положите под сосуд с водой.

О Лунных циклах

Привороты и повышение привлекательности следует делать только при растущей Луне, но лучше на полнолуние.

Отвороты – при стареющей луне или новолуние.

Однако бывают исключения, например на шабаш. Допустим на Белтейн можно делать привороты, почти не зависимо от Луны, это все равно будет довольно сильно.

Помимо шабашей есть и другие исключения.

Приворот «12 месяцев»

(вне алтаря)

Возьмите фото своего возлюбленного или возлюбленной. Составьте вокруг нее круг из 12 Розовых свечей. Начинайте с Севера по часовой стрелке. Зажгите свечи в том же порядке, при этом говорите в полный голос:

«не что кроме Любви не пересечет его снаружи, не что кроме Любви не возникнет внутри него»

Затем смотрите на фото и говорите:

12 свечей в круге,

12 месяцев в году.

Так (имя) меня полюбит,

С каждым месяцем сильней.

В молитве не отмолить,

Ритуалом не перебить,

Век ему (ей) меня любить.

Рыба в воде, отделка во мне.

Да будет так, и так стало.

Приворот на крови

Порезать руку (лучше атемом) и произнести заговор:

Заклинаю, чтобы (имя мужчины) соединился с (имя женщины)

так же как соединены Огонь, Воздух и Вода с Землею, и чтобы помыслы (имя мужчины) направлялись к (имя женщины), как лучи солнца направляют Свет мира и его добродетелей; и чтобы он (имя) создал ее в своем воображении и взгляде так, как небо создано со звездами и дерево со своими плодами. И да витает высоко дух (имя мужчины) над духом (имя женщины), как облака над землей. О, (имя того в кого вы верите) сделай так, чтобы упомянутый (имя мужчины) не имел желаний есть, пить и радоваться без (имя женщины).

Узелковая магия

Привороты узелковой магией.

Возьмите красную нить длиной около тридцати сантиметров.

Завязывайте узлы, про себя проговаривая ваше желание на каждом узле.

Например: «(Имя возлюбленного) будет любить меня до угасания

Солнца» Вы можете сформулировать ваше желание по другому. Узлы завязывают пока позволяет нить.

Можно смазать нить маслом, окурить травой, и. т. д.

После этого ее необходимо носить как талисман.

Подобным образом вы можете делать повышение привлекательности.
Отвороты.

Возьмите белую нить. При каждом новом узле говорите что – то вроде:
«(Имя) меня разлюбит». Когда все сделаете, выкиньте нить.

Приворот «Винт»

Возьмите две тонкие восковые свечи красного цвета. Прикоснитесь атемом до свечи и нареките ее своим именем (колдовским), другую свечу именем возлюбленного (возлюбленной).

Имя должно быть или колдовское, или при крещении.

Скрутите свечи винтом, то есть скрутите их так, чтобы его свеча оплетала вашу и наоборот.

Подожгите свечи. Следите, чтобы пламя не раздваивалось, а было одним целым. Ворожите на пламя.

Свечи должны догореть.

Лепестки любви (только для женщин)

Этот ритуал необходим если вы сами хотите влюбиться.

Возьмите 8 цветов красной или розовой розы. Вы нуждаетесь в полном одиночестве во время этого ритуала. Разденьтесь, распустите волосы.

Поставьте цветы в вазу, а рядом с ней зеркало, чтобы видеть в нем свое лицо и цветы. Возьмите один цветок. Поглаживайте себя по лицу, волосам, а затем по всему телу. Впустите в себя любовную энергию.

Закройте глаза поглаживайте себя по векам и говорите:

- Я вижу любовь.

Понюхайте розу и скажите:

- Я вдыхаю любовь.

Откройте глаза и поднимите цветок над головой. Скажите:

- Любовь в моих руках.

Прижмите цветок к сердцу, чтоб его лепестки разошлись, как губы при поцелуе. В этот момент его энергия проникает в вас. Произнесите:

- Я чувствую любовь.

Затем коснитесь лепестками живота и скажите:

- Я впитываю любовь.

Теперь посмотрите на свое отражение и скажите себе:

Любовь передо мной,

Любовь позади меня,

Любовь рядом со мной,

Любовь надо мной,

Любовь подо мной,

Любовь внутри меня,
Любовь исходит от меня,
Любовь идет ко мне,
Я любима.

Теперь поставьте вазу с цветами на видное место. Цветок, который вы использовали, носите с собой, а когда завянет, закопайте его в землю и поблагодарите Мать-Природу.

Укрепление любви

Купите в пятницу утром красную розу. Вечером приступите. Это должно быть полнолуние.

Возьмите два ее лепестка. Напишите на одном свое имя на другом имя избранника (избранницы). Положите лепестки именами друг к другу. Перевяжите красной нитью. Когда завязываете 3 узла говорите:

«Наша любовь трижды защищена,
Наша любовь трижды крепка»

Лепестки носят при себе до следующего полнолуния, затем сжечь на красной свече. Пепел можно подсыпать ему (ей) в чай, вино, и. т. д.

Укрепление любви. Вариант 2

Если вы уже давно встречаетесь (живете) с одним человеком, но вдруг чувствуете, что что-то не ладится, то этот ритуал для вас. Он примеряет, семейные ссоры и в целом укрепляет ваш союз.

Так, возьмите большую розовую свечу, лавандовое масло, красную нить и розовый кварц.

Зажгите свечу, предварительно натерев её маслом. Смотрите на пламя, желая укрепить любовь. Затем возьмите камень, погладьте его кончиком пальцев и возжелайте примирения. После возьмите красную нить и отмотайте два кусочка около тридцати сантиметров. На одной завяжите столько узлов, сколько вам лет. А на другой, столько, сколько ему (ей). Затем свяжите между собой два кончика нитей и произнесите:

«Соединились мы однажды подобно этим нитям».

Каждый следующий узел это год совместной жизни. Далее следует завязать столько узлов, сколько лет вы хотите быть вместе или просто столько позволяет нить.

Свеча должна догореть. Розовый кварц вы можете смело применять в других ритуалах. Нити с узлами следует смочить лавандовым маслом и оставить, как амулет семейного счастья.

Этот ритуал не стоит повторять, но если вы потеряли амулет, то повторить нужно.

Возвращение любви

Если вы встречались, но потом расстались, но хотите помириться, то этот ритуал принесет вам успех. Он восстановит ваши чувства и узы. После романа у вас наверняка остались фотографии, где вы стоите в обнимку. Если их нет, то должна быть хотя бы одна её (его) личная вещь или волосы. Однако фото вдвоем лучше всего.

Возьмите длинную красную свечу, тысячелистник (розовый) и масло розмарина. Также вам потребуется круглое блюдце, однако это не обязательно.

Итак, натрите свечу маслом розмарина и подожгите её. Зажигая свечу, скажите: «Пламя любви возгорится в сердце, только на свече угаснет».

Затем сожгите тысячелистник говоря: «Трава ворожильная любовь воротит». Положите его в блюдце и поверните его семь раз по часовой

стрелке, пока трава ещё движется. Однако если во время этого она дотлела, не волнуйтесь, продолжайте дальше. Поворачивая блюдце, каждый раз говорите: «Блюдце повернулось, и любовь вернулась»

Свеча должна догореть. Блюдце можно использовать для чего угодно.

Пепел травы тысячелистника лучше подсыпать в питье или в пищу того человека, но можно этого и не делать. В любом случае он (она) к вам вернется. На фото, на его (ее) сердце накапайте воска.

Создание любви

Если вы только хотите начать любовные отношения с кем-либо, то этот метод для вас. Вообще говоря, большинство приворотов, рассчитаны именно на такой случай.

Если кто-нибудь скажет вам: «Настоящую любовь нельзя получить колдовством». Не верьте этому человеку. Он не видит того, что любовь это всегда колдовство. Будь это настоящая любовь или влюбленность.

Даже если никто не сделает приворота, его сделают лучшие колдуны всех времен и народов – боги и духи. В том или ином случае это колдовство.

Итак, вам понадобится: аметист, сухая красная роза, красная свеча и масло розы, чаша с водой, блюдце, спички, колода гадальных карт (36 или 52).

На север положите аметист. На восток положите блюдце и розу. На юг поставьте свечу в подсвечнике и масло. На запад поставьте чашу с водой.

У вас должен получиться квадрат, диагональ которого не больше пятидесяти сантиметров.

В центре положите карту вольта, короля или дамы, с которой вы ассоциируете его (ее).

Представьте себе, что этот квадрат вписан сияющий круг.

Итак, начните. Возьмите камень, потрите его в руках и попросите исполнить желание. После положите его обратно. Затем возьмите розу и зарядите её своим желанием, подожгите и положите в блюдце. Натрите маслом свечу, зажгите её и страстно сообщите пламени свое желание. Возьмите чашу с водой посмотрите в неё. Представьте, что вы вместе и постарайтесь увидеть это в водяной глади. Поставьте чашу обратно. Затем положите руки на воображаемую сияющую сферу круга и, глядя на карту, скажите: «Будем мы вместе как вместе Земля, Воздух, Огонь и Вода. Ибо соединяют они нас вечным чувством». Свеча должна догореть. После этого поблагодарите стихии. Завершите ритуал и разберите все эти предметы.

Приворот на гадальных картах

Если у вас уже есть колода (36) гадальных карт, то все будет проще и сильнее. Если нет, то просто купите новую колоду карт. Обозначьте себя и его (ее) дамой и вольтом, которые на ваш взгляд больше подходят вам и ему (ей). Положите между вами туз червей. Зарядите карты так, чтобы вы четко знали, что это он (она), это вы, а между вами лежит любовь. Теперь сядьте поудобнее и мысленно переместите сердце с туза на его (ее) карту. Создайте круг красного цвета, с движением по часовой стрелке (движение любви), между вашими картами. Затем вы можете использовать ваши карты. Осветите их на алтаре и используйте для гаданий и подобных действий. Карты очень умны, у них можно учиться. Этот и подобные обряды можно также проводить с картами Таро.

Красное зелье

Это довольно сильное приворотное зелье.

Вам понадобится:

Бутоны красной розы.

красное одеяние.

своя кровь.

освященная вода.

котел.

В полнолуние в полночь оденьтесь в ярко красную одежду. Выйдите из дома в лес или парк. Здесь очень важен контакт с природой.

Разведите огонь. Когда будете разжигать повторяйте: «Я зажигаю пламя любви!»

Поставьте котел на огонь. Налейте туда освященной воды и произнесите: «Я наполняю Любовью!»

Бросьте в воду бутон ярко-красной розы и скажите: «Роза несет любовь! Она королева любви!»

Капните в котел несколько капель своей крови (лучше менструационной). И произнесите: «Моя кровь приносит Любовь!»

Когда зелье закипит, произнесите: «Кипят чувства ко мне!»

И снимите котел с огня.

Зелье готово. Помните, что любое зелье храниться не больше 3 дней. Так что лучше использовать сразу.

Капните 3 капли зелья в любой напиток вашему возлюбленному (возлюбленной).

Шелковая любовь

Этот ритуал нужен для теплых взаимоотношений влюбленных. Он улучшает их или создает. Средство достаточно сильное. Оно начинает работать, как правило, через несколько дней. Может начать действовать и сразу или на следующий день. Этот приворот рекомендуется делать в красном шелковом платье. Все это для того, чтобы вы ощутили всю красоту и нежность шелка. Без этого ощущения приворот невозможен. Понаблюдайте как играет с шелком свет. Будь то солнечный свет или лунный в любом случае вы увидите нечто прекрасное, то, что не скажешь словами, да они и не к чему влюбленным. Посмотрите, как он развивается на ветру! Игра складок, тонкость и изящество линий, подобно прекрасной девушке юных лет. То как он прилегает к коже сравнимо с прикосанием самого любимого человека на свете! Нежность, легкость, изящество и дружелюбие материи, вот что необходимо помнить проводящему ритуал. Что ж теперь вы, надеюсь, поняли почему приворот называется шелковым и как он будет действовать.

Зажгите свечи и две фиалковые палочки на алтаре. Призовите богов и духов. Возьмите две розовые свечи, розовое масло и розовую шелковую нить.

Смажьте одну свечу маслом, думая о нем (ней) и нарежьте свечу его (ее) именем. Другую свечу на себя и нарежьте своим именем. Вам просто нужно зарядить свечи энергией.

Возьмите нить смажьте ее маслом, представляя себе, что у вас идеальные (шелковые) отношения.

Шелковой нитью обмотайте свечи по всей их длине. Мотать только по часовой стрелке.

Поставьте обмотанные свечи на алтарь, так чтобы мужская свеча была справа, а женская слева.

Зажгите свечи от свечей богов. Следите, чтобы пламя было одним целым. Если нет, то осторожно поправьте фитили, чтобы не затушить их.

Смотрите на пламя и представьте себе, что все уже, так как вам хочется. Свечи должны догореть, не разъединя пламя.

Семилетняя любовь

Тысячелистником издавна призывали «Семилетней любовью». Если ни кто не сделает отворот, то она действительно продлится семь лет. Этот приворот на чувства платонические и страстные одновременно. Однако больше на платонические. Действует он почти мгновенно! Максимум вам придется подождать несколько часов.

Делая этот приворот, ощутите, как каждый лепесток цветка шепчет вам о любви, над которой ни кто кроме вас не властен. Мысленно подчините себе любовную энергию цветка. Вберите ее в себя и выпустите на свободу, словно птицу счастья, которая много лет томилась в клетке. Пусть она летит к вашему любимому (любимой) и дарует ему счастье, о котором, в глубине своего сердца, так мечтает каждый. Это счастье называется простым словом – Любовь. Она необходимо каждому, словно вода рыбе!

Однако спустимся с небес на матушку Землю, этот приворот действует только лишь семь лет, а затем требует доработок. Однако, если вы не до конца уверены в своих чувствах, то это вам подходит. Следует помнить, что без вашей любви к нему (ней) ничего не получится.

Вам потребуется алтарь, розовый тысячелистник, красная нить (длина около тридцати сантиметров).

Зажгите свечи на алтаре, призовите богов. Завяжите первый узел и скажите: «Со мною вместе будешь!»

Второй – меня ты не забудешь.

Третий – ты без меня не сможешь

Четвертый – и мне собой поможешь.

Пятый – мы с тобою вместе

Шестой – как мука в тесте.

Седьмой – быть тебе со мной.

После каждого узла смачивайте нить слюной. Зарядите тысячелистник своим желанием. Сожгите его на свечах богов и положите в чашу.

Окурите дымом нить с узлами, затем, когда дым кончится, сожгите нить на свечах богов.

Приворот на камнях

На камнях все действует быстро и качественно. Это чувство может быть надолго или временно, зависит от вашей просьбы. Для этого ритуала необходимо любить камни.

Камень – это самая древняя материя во вселенной. Подумайте только, миллионы лет образуются кристаллы! Внимательно вдумайтесь в цифру. Людей еще и в помине не было, а камни уже были! Именно поэтому камни хранят в себе первородную энергию. То есть силу богов! Но как же, спросите вы холодный камень, стихии разума, может относиться к чувствам? А уж тем более... к любви, силе подаренной богами? Но ведь энергия богов – это всегда либо любовная, либо целительная сила. Боги любят друг друга! Это делает их еще сильнее. Любовь приближает человека к богам, помните это.

Вам понадобится каменный алтарь. Кристалл горного хрусталя кладется горизонтально острием на право. Слева кладется лунный камень (богини), справа камень бога (янтарь). Эти камни после ритуала можно использовать только для каменного алтаря.

Возьмите любой приворотный камень. Я рекомендую бирюзу, но можно любой другой: розовый кварц, аметист, топаз, рубин.... Нужно подобрать камень, чтобы он не был противопоказан вам и ему (ей) по гороскопу. Потирайте камень кончиками пальцев и просите его исполнить ваше желание. Помните, что камень живой и относитесь к нему с должным уважением.

Возложите камень на алтарь (в центре) и попросите богов даровать вам и ему (ей) Любовь.

Цветок любви (для мужчин)

Многие цветы всегда во все времена сравнивали с любовью. Женщинам принято дарить цветы, это все без меня знают. Но стоит заметить, что на некоторых тонких планах любовь выглядит как цветок. А значит в цветке, особенно в розе, заключена любовная энергия невероятной силы. Ведь когда боги поженились, на нашей планете появились первые цветы. Праздник любви, Белтейн, не обходится без цветов. И не смотрите на простоту данного ритуала, ведь дело не в усложненности, а в силе. Этот ритуал для мужчин, которые хотят завоевать сердце любимой. Он очень простой. Купите в пятницу красную розу. Зарядите ее на алтаре своей энергией и любовью богов. В тот же день подарите ей розу.

Приворот во сне

Этот приворот стоит делать тем, кто во чтоб это не стало готов стать навязчивой идеей избранника. Его делают с начала возрастания луны до полнолуния.

Вспомните ощущения, которые вы испытываете во сне. Вы можете там летать? Передвигать или зажигать предметы взглядом? Если да, то этот приворот для вас. Вы сне человек всемогущ, об этом нельзя забывать! Вы

можете все, что захотите. Вот что вам необходимо чувствовать во время ритуала.

Когда он (она) будет спать, то есть поздно ночью, лягте на свою кровать и попытайтесь представить, что вы в его (ее) сне. Приснитесь, войдите в сон. Представьте, что ему снится сон, что вы сидите на кровати и разговариваете, рядом стоит круглый стол, а на нем красная свеча. Не прикасайтесь к друг другу во сне!

Делайте так все эти ночи на растущей Луне и полнолуние.

Приворот «Магнит»

Вечером в пятницу сядьте перед алтарем, призовите богов. Представьте, что вы магнит и притягиваете его (ее). Наблюдайте, как его образ приближается к вам, до того времени, пока не приблизится вплотную. Резко откройте глаза.

Зеркальная любовь

Вам понадобится небольшое круглое зеркало. Сядьте перед алтарем и рассмотрите свое отражение в зеркале. Внимательно посмотрите, как точно отражается каждая деталь вашего лица. Попросите богов, чтобы ваши чувства были одинаковы. Чтобы ваши чувства отражались в его сердце, как в этом зеркале ваше отражение.

Апельсиновый приворот

Этот приворот работает как цветок любви только на двоих.

Зарядите апельсин на алтаре любовной энергией и съешьте его с вашей парой. Это заметно укрепит и улучшит ваши отношения. Апельсин – это плод любви. В древности ни одна свадьба не обходилась без цветка апельсина в прическе невесты.

Приворот «узлы на волосах»

В полнолуние на алтаре призовите богов. Красною свечу намажьте жасминовым или фиалковым маслом. Зажгите от свечек богов. Смотрите на пламя и скажите ему (Огню) свое желание. После чего возьмите его волос и свой свяжите их меж собой узлами и говорите. На первый узел – «Связанные любовью!»

На второй – «Дышащие любовью!»

На третий – «Живущие любовью!»

Сожгите на свече со словами: «Да будет так, и так слало, во славу Огненной стихии!»

Приворот «Костер и роза»

В полнолуние разведите костер далеко в лесу. Вам необходимо полное одиночество, для успешного результата ритуала. Разведите костер и ровно в полночь приступайте к колдовству.

Призовите стихию Огня (Стихию чувств) через костер. Призывать заклинанием как в стандартном круге. Впитайте любовную энергию в сухую, красную розу. Затем отдайте ее Огню. Чтобы его энергия, соединилась с вашей, и желание исполнилось.

Поблагодарите Огонь и проститесь с ним.

Приворот «Образ»

Этот приворот не требует ничего кроме алтаря. Призовите богов и попросите их помочь вам. Сядьте по удобнее, закройте глаза и представьте его (ее). Представьте, как любовь зарождается в его сердце в виде красного тумана. Посмотрите, как она разливается по всему телу. Загляните в его (ее) мысли, нарисуйте себя в его голове идеальным образом. Сделайте мысленное усилие, чтобы оставить этот образ в его голове. Откройте глаза резко.

Приворот «брачный узел» (Только для женщин)

Этот приворот следует делать без одежды при полной Луне и на Природе. Вам необходимо остаться одной с лунным светом. Призовите богиню и попросите ее о помощи. Закройте глаза и представьте себе, что ваш возлюбленный стоит рядом. Полотно из лунного света завивается в толстый канат и обвязывает вас обоих вокруг талии.

Приворот «венок»

Сплетите венок из белого и красного клевера, думая о нем. Оденьте венок на голову и скажите: «Венок клеверный одела – под венец за любимого пошла!»

Носите венок, пока не завянет. Затем бросьте его в реку и скажите: «Венок реченьке бросаю, венец свадебный надеваю!»

Приворот «Восьмерка»

Вам понадобится:

- 8 красных свечей.
- масло розы или фиалки (другие приворотные масла не подходят).
- красная нить, длиной 8 сантиметров.
- алтарь
- восемь сухих бутонов красной розы.

- 8 приворотных камней (любых одинаковых). Если разные они должны быть совместимы!

- Восемь ваших волосков.

- Восемь его (ее) волосков.

Ритуал рекомендуется проводить на свежем воздухе.

Призовите богов и принесите жертву. Смажьте свечи маслом, восемь раз каждую. Поставьте их плотно друг к другу, чтобы во время горения образовалось единое пламя.

Вокруг свечей положите камни, на равном расстоянии друг от друга, чтобы они образовали круг.

Зажгите их от свечей богов с просьбой о даре Любви.

Смотрите на пламя и желайте взаимности.

Возьмите красную нить и смажьте ее маслом. Завяжите на ней восемь узлов, думая о любви и взаимности. Затем сожгите в пламени.

Положите руки на бутоны и зарядите их любовной энергией. Затем сожгите все по очереди в пламени.

Затем сложите вместе ваши волосы и сожгите их одновременно.

Восьмерка дает силу этому привороту, так как она символ бесконечности.

Приворот «Нимфетка»

Этот приворот требует большой концентрации и умения визуализировать.

На алтаре из энергии богов и с их разрешения, создайте нимфетку. Это обнаженная девушка с крыльями бабочки.

Она может менять свой облик, как ей вздумается. Попросите ее приворожить его (ее) и отпустите ее. Нимфетка прилетит к нему (ней) и будет всегда сидеть на плече, в голове или в сердце.

Даже после того как все подействует она останется там.

Приворот «Венера»

Греческие божества очень сильны в магии любви. Поэтому их до сих пор люди различных национальностей призывают для приворотов. Я предпочитаю греческих богов римским, поэтому для призыва пользуюсь именем Афродита. Римляне взяли у греков многое из культуры и изменили ее.

Вам понадобится:

- статуэтка или любое изображение Афродиты.

- морская раковина.

- бутоны розы или фиалки (3 бутона).

- бокал красного вина

- розовая свечка.

Сядьте лицом к статуэтке. Призовите Афродиту и принесите ей в жертву морскую раковину. Зажгите свечку и поворочите на ее пламени (см. ворожба на свече). То есть соберите свое желание и расскажите богине об этом. Затем, наполните энергией вашей любви цветы, и отдайте их пламени (см. ворожба на травах). Дождитесь, пока свеча догорит. Затем вылейте на землю вино в честь Афродиты.

Приворот ворожкой с месячной кровью. Сильная сексуальная магия.

Понадобится красная свеча, подсвечник, спички и месячная кровь. Белая чистая ткань.

Ночью, лучше в полночь. Натрите свечу месячной кровью, как маслом при ворожке. От середины к верху, затем вниз. Так повторите дважды. Заверните свечу в белую ткань и храните, не разворачивая до ближайшего полнолуния. Свеча не должна увидеть солнечный свет иначе она ослабнет!!!

В полнолуние в полночь снова достаньте свечу.

Поставьте в подсвечник и подожгите. Глядя в пламя, желайте, чтобы ваш избранник страстно захотел и полюбил вас. Представляйте, что вы занимаетесь любовью. Трижды произнесите его имя. Затем ладонями рук коснитесь воображаемого шара вокруг пламени свечи (он образуется из ее свечения).

Свеча должна догореть.

Действие ритуала очень сильное. И его крайне сложно снять.

Приворот «Апельсиновый узел»

Внутри апельсина в самой его середине встречается прожилка, белая и мягкая. Именно она понадобится вам для нашего ритуала.

В пятницу вечером на растущей Луне почистите апельсин и начните.

Потрите ее руками и зарядите своей силой и силой своего желания. Когда достигните пика концентрации завяжите ее в узел. Высушите ее в теплом темном месте и подкиньте объекту вашей любви. Результат наступит скоро и порадует вас.

Все это лучше проделывать на алтаре, но если это вам не знакомо, можно и просто.

Устранение любви. Отворот

Этот ритуал применяют для устранения появившегося поклонника (поклонницы).

Итак, чтобы отворотить человека, необходимы осенние листья и кусочек льда. Зарядите осенний лист своим желанием, зажгите его и положите в блюдце. Возьмите лед и скажите: «Пусть остынет ко мне (имя)»

И сразу положите лед на тлеющий лист. На этом ритуал закончен. Пепел и лед выбрасывают из дома. Блюдце можно использовать как угодно.

Также можно остудить и свои чувства к кому-либо.

Червовое ведьмачество

Карты и сны

Этот вид ведьмачества самодостаточен. Однако викканцы абсолютного света могут применять и его. Оно основано на сочетании магии тридцати шести карт (обычная колода) и сновидения. В целом червовое ведьмачество достаточно демократично. Основная его сила любовная магия.

Это не только гадания на картах. Основная философия карточных ведьм в том, что каждая карта это дух. Всех их можно вызвать. Также можно попасть в их мир при помощи сновидения. Почему я говорю именно о червовом ведьмачестве? Потому что остальные масти не подходят для викки абсолютного света. Если основа червового ведьмовства — любовная магия, то бубни всегда защита и не всегда гуманная. О черных мастях вовсе не приходится говорить.

Вызвать духа любой карты червовой масти не сложно. Положите перед собой карту духа. Мысленно начертите вокруг неё круг около тридцати сантиметров в диаметре. И усилием мысли призовите её. В разных мастях вызывания различны. Для начала изучения страны карт червовой масти. Вам необходимо вызвать духа и попросить его о помощи, попросить провести вас в «Лес сердец». Делать это следует перед сном. Ночью вы попадете туда. Женщины вызывают дам, мужчины – королей. Следует указать что людям, плохо запоминающим сны заниматься этим ведьмачеством нет смысла. Каждую ночь мы видим около десяти снов. При желании и некоторых тренировках человек может запоминать все те сны, которые ему снились.

Если у вас есть такая возможность, то заведите тетрадь, куда вы будете записывать свои сны. Это необходимо для анализа снов.

Страна сердец.

Страна сердец открывает в себе большое количество различных чудес. Лес сердец — это то место, куда попадает человек во сне. В нем есть костер сердец, где находятся духи карт и колдуны карт. Все они занимаются в лесу сердец колдовской практикой. Именно эту практику следует тщательно изучать и записывать. Во сне колдуны карт получают сведения о теоретической и практической магии.

В таком сне вы сначала увидите, что на ваш палец закреплен кусочек нити. Потом вы увидите, что она тянется через пространство, идите за ней. Вы пройдете мимо звезд, мимо гор и придете в лес сердец.

В этом лесу нить исчезнет, то там есть тропа, ведущая к костру сердец. Костер сердец имеет огромную колдовскую силу. Он обладает силой любви. Лес сердец тоже владеет силой. Собранные в нем цветы применяют в любовной магии у костра сердец. Найдя похожие цветы в лесу на земле, вы можете провести ритуалы на Яву, он тоже подействует. Кроме костра в лесу сердец стоит замок. В него не пускают колдунов без сопровождения. Впрочем, и с сопровождающим пускают неохотно. Но раз в году король с королевой устаивают бал, где допускаются все, кто захочет. Во дворце сердец находится книга сердец. Эта книга заклинаний, которая выносится из замка, на некоторые ритуалы. Где есть возможность пролистать и посмотреть, что там написано, чтобы впоследствии перенести в земной мир.

Если все выше написанное в этой главе кажется вам сказочным и не реальным, то продолжайте чтение книги со следующей главы. Это сон, а во сне мы видим порою вещи, которые уже действительно нереальны.

Магия сердец

Для этого вида магии вам понадобится чаша и свечи. Философская сторона этой магии уделяет большое внимание контрасту огня и воды. Также небольшое круглое зеркало. Если вы используете зеркало в другом колдовстве или для гадания, то оно тоже подойдет. И, конечно, карты (колода из тридцати шести карт). Следует помнить, что основной символ этой магии сердце используется сплошь и рядом.

Итак, магия сердец это: гадания на любовь, привороты и повышение привлекательности. Отворотная магия им не знакома. Свечи для магии сердец освещают следующим образом. Положите красную свечу на уровне головы или под подушку. Затем, когда вы пройдете к костру сердец зажгите свечу от пламени костра. С утра свеча будет готова.

Гадания сердца

Это гадание может происходить на зеркале, на воде или пламени освященной свечи.

Гадание на зеркале происходит так. Нарисуйте красным цветом сердце на зеркале. Смотрите на зеркальную гладь в это сердце и думайте о своем вопросе. Вскоре вы увидите ответ. Если вы гадаете на воде, то налейте в чашу воду. Визуализируйте там сердце. Далее как по зеркалу. Гадаю на свече, помните, что все свечи применяются только раз. На свече не нужно визуализировать сердце, если свеча освящена от костра сердец. Все эти гадания похожи друг на друга и одинаково эффективны.

Приворот сердец

Возьмите большую красную свечу, освященную у костра сердец. Натрите её маслом пачули или розмарина. Зарядите её своим желанием. Сзади неё положите даму и вольта червей. Над ними положите туз червей. У вас получится треугольник из карт. Перед ним должна стоять красная свеча. Сначала зажгите палочку розы (благовоние). Зажгите красную свечу старайтесь смотреть одновременно и на неё и на треугольник. Искренно желайте, чтобы он (она) полюбила вас страстно. Представьте, что эти карты символизируют вас вместе, а туз – дух любви парящий над вами. Затем поднесите руки к пламени свечи, но так чтобы не обжечься, почувствуйте его тепло. Погасите свечу пальцами или пинцетом. После этого тепло пламени исчезнет и останется тепло любви. Посмотрите на карты посмотрите, как они соединяются в одно. Словно перед вами треугольник, указывающий вам на нити любви. Затем соберите карты в колоду и поблагодарите их. Можете также сразу погадать на них и узнать, что именно исчезнет после приворота.

Красота

Возьмите ваше колдовское зеркало. Если у вас его нет, то освятите его на алтаре или у костра сердец, как свечу. Только нужно поймать в ней отражение костра.

Визуализируйте что ваше лицо (отражение) заключено в сердце и залито розовым сиянием. Мысленно попросите у духа зеркала о хорошей внешности. После этого ритуала все вас будут видеть по разному, и для всех вы будете по разному красивы.

Сами для себя вы будете выглядеть незначительно лучше. Однако для других вы станете заметнее.

Целительство

Исцеление руками

Рейки гласит, что каждый человек способен к целительству руками. Интуитивно мы хватаемся ладонями за больное место, что уже является подсознательным целительством.

Человеческие руки обладают огромным колдовским потенциалом!!! Это уникальная особенность относиться именно к человеку.

Если развивать этот дар, то можно достичь огромной исцеляющей силы.

Итак, целительство руками, по сути, состоит в том, что человек кладет руки на больное место и молится тем в кого верит или не определенной высшей силе. Для этого подойдет любое светлое божество.

Ладони должны быть со сдвинутыми вместе пальцами. Это усилит действия целителя.

Лечить можно, конечно, не только себя, но и других людей и даже животных.

Этот дар позволяет творить чудеса, если развивать его частыми практиками.

Если положить руки нельзя, например, на открытую рану, то держите ладони на расстоянии несколько сантиметров.

То, что я сейчас описываю, не рейки. Это общее целительство руками, которое было всегда.

Энергетическое.

В современном мире это самый распространительный «самый простой вид целительства». Он похож на предыдущий метод, но это не одно и то же.

Вам нужно положить руку на больное место и закрыть глаза. Представьте себе боль, которая черным пятном сидит в человеке. Из центра ладони выпустите белые или голубые волны целительной энергии. Поразите боль и уничтожьте черное пятно, вытесните его из организма и перекройте ему дорогу обратно. Также следует позаботиться о том, чтобы это пятно не попало в ваше тело. Для этого существуют силы мысли и талисмана.

Шаманское

Шаманский метод схож с энергетическим. Шаман при помощи монотонного барабанного боя впадает в транс и ведет болезнь более четко. Она может вылететь как камень или жучки, как угодно. Он

помещает предмет в рот и губами высасывает болезнь. Подобное притягивает и дух-помощник, вытягивает похожую на себя болезнь. Следует помнить, что при любом ритуале целительства любым методом и любой сложности. Следует погадать, на то нужно ли это делать. Если человек умирает, а его стимулируют, то это просто мучительно. Духи покарают такого целителя.

Например, шаманы гадали так. Они входили в транс, закрывали глаза и думали, смогут ли они вылечить больного. Если они видели весеннюю листву или полянку с цветочками, то значит, они смогут спасти его. Если же там скелеты, черепа, ночь и другие мрачные вещи, то человек болен безнадежно и данному целителю не стоит браться за свое лечение. Кроме шаманского метода вы сможете воспользоваться любым другим методом гадания.

Шаманизм достоин отдельной книги, но я опишу подробнее в главе викканский шаманизм.

Водное целительство

Всем известно, что Вода-стихия здоровья. Она очищает все и растворяет многое. Люди стихии Вода склонны к целительству. Для водного целительства необходимы колдовская чаша. Также нужно осветить воду. Можно это сделать перед алтарем в круге, тогда целительство будет сильнее.

Можно также просто взять чашу в руки и глядя на воду сказать: «Я очищаю и освещаю эту воду и наделяю ее целительной силой духа Воды».

Затем, используя ворожбу на воде (см. ведьмы стихий), представьте себя здоровым, то есть посмотрите в воду и представьте, что вы (или ваш больной) здоровы. Затем влейте воду или дайте сделать это вашему больному.

А если вы все же решили создать круг, то целительство будет выглядеть иначе.

Итак, создайте круг, призовите стихии (см. вызывание духов).

Погрузите в воду атем (ритуальный нож с черной ручкой) или жезл и скажите: «Я очищаю и освещаю эту воду» Посмотрите, как все негативное выходит через рукоять ножа и исчезает за пределами круга. Затем возьмите чашу в руки и произнесите: «О, Древние боги, наделите эту воду целительной силой и помогите (имя), вылечится от (название болезни)»

Постарайтесь увидеть на глади воды себя или больного человека здоровым. Затем выпейте воду или дайте ее выпить больному. Можно

также делать перед алтарем без круга, но это будет иметь меньший эффект.

Целительство травами и камнями

В случае данных видов целительства, я опишу каждую болезнь отдельно.

Авитаминозы

Лучшее лекарство от авитаминоза – яблоки, но также не помешает мята. Пейте чай с мятой и ешьте яблоки.

Алкоголизм

От алкоголизма хорошо помогает девясил высокий. Чайную ложку корней девясила настаивают десять часов в холодной воде. На стакан воды одна ложка сухих корней – суточная доза. От алкоголизма помогает аметист вы можете приобрести кулон из аметиста и камень вылечит вас.

Аллергия

Если у вас аллергия на цветения, то фитотерапия может предложить вам есть лук и укроп, но лучше вообще прибегнуть к другому методу целительства. Если нет то пейте чай со зверобоем.

Аллергию можно вылечить, нося жемчужное ожерелье или янтарь с дырочкой для шнура. И если у вас нет аллергии на металлы то можно и в оправе.

Болезни костей

От всех болезней костей фитотерапия рекомендует лопух. Возьмите свежий лист лопуха и тряпку. Приложите лопух к больному месту, сверху положите тряпку и привяжите все это. Оставьте этот сухой компресс на ночь.

В случаях полиартрита, радикулита, остеохондроза следует носить медные изделия. В остальных случаях поможет коралл.

Болезнь крови

От анемии следует пить медуницу. На два стакана кипятка четыре ложки измельченной медуницы, добавляют меда по вкусу (суточная доза). От гангрены едят чеснок. Различные кровотечения остановит тысячелистник. Лучевую болезнь излечит каштан конский (плоды).

От большинства болезней крови помогает ношение кошачьего глаза. От малокровия рекомендуют лазурит.

Мужские половые заболевания

Лук является отличным средством для профилактики половых заболеваний.

Горный хрусталь на шею тоже помогает излечиться.

Женские половые заболевания

От бесплодия помогает шалфей. На два стакана кипятка две чайные ложки измельченного шалфея. Через полчаса процедить и пить каждые два-три часа по одной столовой ложке. От прочих заболеваний пьют зверобой и мать-и-мачеху. От венерических заболеваний пьют цветы шиповника. От маточных кровотечений тысячелистник. При расстройствах менструального цикла манжетку.

От бесплодия носят аметист, от болезней матки – жемчуг, от менструальных болезней – глазковые кварцы. От женских болезней в целом помогает сердолик.

Водянка

От водянки помогает бобы и янтарь.

Заболевания дыхательных путей

Ангина лечится календулой, которой полоаскают горло. Астма (бронхиальная) мать-и-мачеха. Коклюш – фиалкой или луком. На стакан кипятка четыре столовые ложки мать-и-мачехи (суточная доза). От ангины носят агат, от астмы тоже, от коклюша янтарь, от кашля тоже. От кашля пьют мать-и-мачеху.

Облысения

От облысения голову моют с крапивой и носят лазурит.

Заболевания зубов

От этого пьют чай со зверобоем и носят агат.

Заболевания глаз

От заболевания глаз пьют чай с лимоном или черникой. Льянку тоже применяют для примочек. Двадцать грамм травы на пол литра воды. Варит двадцать-двадцать пять минут. Затем делают компрессы на глаза. Для улучшения зрения и излечения от болезней глаз помогает также ношение бирюзы и горного хрусталя.

Бессонница

Лучшее средство от бессонницы, это положить себе в подушку лаванду или накапать лавандовую масла. Также помогает ношение аметиста на шею.

Изжога

От изжоги едят мед и носят бирюзу.

Желудок и кишечник

От болезней такого рода едят мед и пьют носителей тысячелистника; 2 чайные ложки на стакан кипятка, через полчаса процеживают и пьют в несколько приемов за один день. Носят яшму на шею (красную яшму).

Жаропонижающее

Самое простое жаропонижающее это чай с лимоном или малиной. От жара носят изумруд или лунный камень.

Камни в почках

От камней в почках пьют хвощ полевой. Уснул чайные ложки на два стакана кипятка, доза на два дня.

Также камни в почках выводят жемчужное ожерелье.

Бородавки

Для выведения бородавок их смазывают свежим соком чистотела и ношением аметиста или лазурита.

Заболевания суставов

Для излечения суставов больное место мажут медом или приматывают к нему лопух. Также носят янтарный браслет.

Ожоги

Обожженное место мажут медом или прикладывают на обожженное место лазурит.

Лихорадка

Лихорадку лечат березовым соком и ношением сердолика.

Головная боль

Для излечения головной боли пьют лавандовое масло и носят агат.

Гипертония

От нее рекомендуют пить чай с мятой и мелиссой в равных пропорциях. Носят кошачий глаз.

Гипотония

Самый простой способ излечения гипотонии-кофе. Носят для излечения сердолик или селенит.

Геморрой

От геморроя рекомендуют в анальное отверстие вставлять дольку чеснока и менять каждые два часа. От геморроя носят жемчуг или сердолик.

Здесь были изложены простейшие методы народной медицины. Которые не противопоставляются медицинским методам. Следует помнить, что перед употреблением следует зарядить настой. Обведите чашу с настоем или отваром руками и направьте в неё волны целительной энергии и желание вылечится или вылечить кого-либо.

Камни же следует потереть кончиками пальцев и попросить об исцелении.

Дух помощник целителя

Каждому целителю рекомендуется завести помощника. Для этого необходимы занятия его поисками. В летний солнечный день отправляйтесь в ваш любимый лес, где вы проводите ритуалы.

С собой возьмите символ богов или духа, которому вы поклоняетесь.

Пройдете на место, где вы обычно проводите ритуалы или на место которое считаете пригодным для этого. Во втором случае следует положиться на интуицию и символы, которые встретите на дороге.

Воздвигните алтарь и призовите богов или стихийного духа. Попросите их, чтобы они провели вас и духу-помощнику. Принести жертву и поблагодарите. Затем куда укажут боги или дух.

Когда они укажут вам на какой-либо предмет: камень, шишку, щепку и т.д., значит, в нем заключен дух-помощника.

Возьмите его в руки и спросите: «Здравствуй целительный дух, согласен ли ты помогать мне в целительства?»

Если он согласится, принесите его домой, если нет, то оставьте его на месте.

Такие духи обучают целительству и дают советы, но также могут и помочь при исцелении. Общайтесь с ним, и вы многое узнаете о своих личных целительных свойствах.

Снятие порчи.

Хвоей и рябиной.

Снять порчу хвоей очень просто. Возьмите целую веточку сосны или ели, зарядите ее руками и подожгите. Положите в блюдце и, когда она догорит, повалит дым.

Втягивайте дым в себя. Затем встаньте в полный рост, поставьте ноги на ширине плеч, а между них блюдце с хвоей (дымящееся). Когда дым перестанет идти, ритуал закончится.

Рябина – это дерево снимающее любую порчу. Подойдите к дереву и прислонитесь к нему спиной и головой. Попросите, чтобы она забрала вашу порчу. Очень скоро вы почувствуете, как это происходит. Также можете сделать себе очень хороший талисман. Нужно попросить у рябины несколько ягодных гроздей. На красную нить насадить ягоды и сделать бусы. Этот амулет можно вешать и на защиту комнаты или дома. Однако в доме нужно много бус.

Эти методы на первый взгляд чрезвычайно просты, однако достаточно эффективны.

Энергетически

Представьте себе, что сверху до низу вас пронзает луч абсолютного света. Этот луч вытесняет все отрицательное, оставляя за собой только абсолютный свет. Этот метод эффективен и подходит не только для снятия порчи, но и для устранения отрицательных эмоций. Его можно применять когда угодно и где угодно. Луч абсолютного света проходит через верхнюю чакру до нижней и прочищает все чакры. Это общее энергетическое очищение и обновление сил.

Очищение водой

Самый лучший метод очищения водой, это очищение в реке. Дотроньтесь до водяной глади ладонями рук. Почувствуйте водяную прохладу и сущность речной воды. Попросите у реки очистить вас телом и душой. Войдите в воду по горло. Затем скажите: « Забери вода то плохое». Нырните в воду с головой и доплывите до берега. Теперь вы чисты и сердцем, и душой, и мыслями. Ни о какой порче или сглаза не может быть и речи. Вода очень сильный очиститель.

Другой метод снятия порчи можно реализовать и в домашних условиях. Налейте воду в колдовскую чашу и попросите ее снять с вас порчу (см. ведьмы стихий). Затем выпейте воду.

Очищение огнем

В древности люди проходили между двумя кострами или просто прыгали через костер. Это возможно и сегодня. Попросите огонь об очищении и перепрыгните через него.

Существует и другой метод.

Возьмите белую свечу натрите ее хвойным маслом (сосны или пихты) думая об избавлении от порчи. Зажгите свечу спичками и, смотря на пламя, попросите у духа огня забрать с вас порчу. Просите искренне, эмоционально.

Делать это следует на стареющей Луне, как и другие методы снятия порчи.

Шаманский метод

Наведение порчи известно еще с шаманских времен, это дело основания для появления ритуала ее снятия. Шаман кладет к себе в рот деревянную иголку или щепку (можно заменить зубочисткой). Стучит в барабан или играет на маракасе, до того пока не впадет в транс. После этого, он пытается оценить в какое место была направлена «стрела» (порча в шаманской традиции). Обнаружив её, он начинает высасывать её. Иногда это происходит не прикасаясь к человеку, но по возможности это лучше сделать. В целительстве тоже описывался шаманский метод, который многим похож на метод снятия порчи.

Шаманы называют их стрелами, поскольку это энергетические стрелы, влияющие на те или иные органы, события. Вспомните простую порчу с куклой или фотографией, это известно ещё с каменного века. Иглы – основной символ порчи. Ими же были стрелы, когда человечество еще их использовало.

Магия Природы

Сила Природы

Среди шума машин и заводных станков, забыт мир природных таинств. Часто ли вы бываете в лесу? А ведь это один из самых важных ритуалов ведьм – прогулки в лесу в одиночестве. Лес давал колдунам неоценимую силу – силу магии. Именно таким образом у вас есть возможность развить свои способности.

К величайшему сожалению, даже сами ведьмы природы редко бывают с лесу. При этом пользуются травами из аптеки, покупают камни и ракушки в магазинах. Да, в них тоже есть сила Природы, но такие «колдуны» никогда не получают реальной силы.

Почему у магии должна быть обязательно корыстная цель? Ведь магия это же гораздо больше, чем достижение своей цели! Магия – это жизнь! Во всех ее красках и красоте, в пение птиц и звуке прибоя, в запахах цветов и хвойных рощ. Такова магия.

Разве когда вы общаетесь с деревьями, вы преследуете какую-то цель? С ними часто общаются, что бы завести друга среди древесного мира. То же самое и с камнями, ветрами, ручьями, и.т.д. это вовсе нельзя назвать бессмысленным! Потом все они и вся природа поможет вам, но нельзя заниматься магией преследую только корыстную цель.

Конечно, в магии с целью нет ничего дурного, но магия природы без цели дает вам неоценимую силу, опыт и разум. Кроме того, отдых от бытовой жизни и всеильное единство с природой.

Молитва богам тоже не имеет цели, но имеет несказанную мощь. И помощь в колдовском развитии. Все это столь же необходимо, как время от времени принимать душ. Лес очищает энергетику и мысли человека, если он правильно использует его энергии. Мать-природа приласкает своих блудных детей.

Лесная прогулка.

Желательно надеть белую или зеленую одежду. Она не должна сковывать ваши движения. По традиции ее носят без пояса. Сядьте на любую пригородную электричку и езжайте до ближайшего леса. Интуитивно определите, подходит ли вам этот лес. Запас вещей может быть минимален, а лучше вообще все оставить дома. Помните, что перед ритуалом необходимо принять душ.

Итак, перед входом в лес необходимо мысленно поприветствовать его и его обитателей. А затем заходите в лес. Идите по тем местам, где на ваш взгляд ходит меньше всего людей, они вам сегодня ни к чему. Также

можно интуитивно выбирать дорогу. Ступайте вперед и внимательно оглядывайте все вокруг. Вслушивайтесь, всматривайтесь и гоните прочь все ненужные мысли. Есть только вы и ее величество Природа. Идите туда, куда чувствуете, что вам надо. Почувствуйте себя лесным обитателем. Ощутите себя естественным человеком.

Когда вы почувствуете, что достаточно погуляли, то вернитесь обратно. Желательно не той дорогой, что шли туда.

После возвращения домой запишите все, что было там, в тетрадь, в которую будете записывать ваши дальнейшие впечатление от лесных прогулок. Для этого также можно использовать вашу личную книгу теней (книгу для записей колдовских ритуалов, снов и размышлений).

Если вы не можете все записывать, то запоминайте все до мелочей.

Многие колдуны считают, что такие записи обязательны. Но если у вас хорошая память, то вам это ни к чему. Кроме того, при определенном уровне развития в колдовстве, вы будите делать это так часто, что не сможете успевать записывать.

Основные записи это текста ритуалов и философские рассуждения. Именно для этого используют книгу теней – книгу тайного знания. Туда заносят новые открытия в колдовской науке. А записи вроде этой – сегодня я делала повышение привлекательности, ворожкой на розовой свечке с фиалковым маслом. – Не имеют смысла. А анализ своих ошибок и успехов вы сможете делать, используя свою память. Однако если память у вас плохая, лучше записать.

Молитва богам

Написанное ниже актуально, если вы викканского вероисповедания.

Молитва богам бывает ведьмовская, колдовская, без ритуальная.

Без ритуальная молитва самая простая и примитивная. Ее самой по себе не достаточно для полноценного служения богам. Она применяется в случае отсутствия возможности молитвы ритуальной.

Итак, лягте или сядьте на стул. В дневное время суток руки лучше класть ладонями вверх, а в ночное вниз ладонями. Однако это не главное. Закройте глаза. Полностью расслабьтесь. Представьте, что божественное тепло заполняет ваше тело. С левой стороны визуализируйте полную Луну и звезды, как земное проявление Богини-матери. Справа вообразите голубое, чистое небо и летнее Солнце, как земное проявление Бога-отца. Про себя или вслух, проговорите: «Древние боги, спасибо вам за все благодарю». Помните, что молитва должна быть эмоциональной, идти искренне, от души. Нельзя превращать ежедневную молитву в зазубренное сухое бормотание. Во время молитвы вы можете попросить

богов о чем угодно. Но помните, что нельзя призывать богов только тогда, когда вам это нужно! С богами следует общаться ежедневно. Молитва на алтаре известна нам по книгам С. Каннингема и других викканских авторов.

Этот вариант молитвы называют ведьмовским. Он наиболее распространен среди ведьм.

Воздвигните алтарь. Призовите богов. Подарите им букет высушенного тысячелистника, или других цветов. Сожгите его на свечах богов. Поблагодарите богов. Этот вариант молитвы простой и достаточно сильный.

Если у вас есть второй ранг посвящения викки, то есть вы жрица или мастер круга. Вам подойдет ритуально – колдовской вариант молитвы. Создайте круг и призовите духов стихий. Воздвигните алтарь и призовите богов. Принесите жертву и поблагодарите от всего сердца богов и духов. Этот ритуал молитвы сложен, но дает огромный колдовской опыт. Через несколько месяцев таких ритуальных молитв у вас будет огромный потенциал силы, которой может позавидовать даже очень опытный колдун. Но если у вас нет посвящения в колуны, вам этот вариант молитвы полностью бесполезен. Так что вам лучше использовать предидущие два.

Ведьмы стихий

Все ведьмы и колуны в той или иной степени поклоняются четырем стихиям: земле, воздуху, огню, воде. Их ассоциируют с определенными цветами, временами года, сторонами света и многим другим.

Земля – зеленый – зима – север – разум.

Воздух (ветер) – желтый – весна – восток – творчество и странствие.

Огонь – красный – лето – юг – любовь, страсть.

Вода – синий – осень – запад – целительство, предсказание, платонические чувства.

Есть ведьмы стихий среди викканцев. Но есть и те, которые поклоняются только своей стихии. У последних, всего один шабаш в году, а у викканцев восемь. Ведьмы, которые поклоняются только своей стихии, не имеют представления о богах и о викке. Они себя ограничивают, но это тоже имеет право на существование. Хотя лично я считаю, что знание только одного аспекта магии очень мало. Однако они становятся настоящими специалистами своей стихии, но только ее и ничего больше. Дело в том, что у таких ведьм нет пути вперед. Так как они не смогут создать круг по настоящему. Ведь у него не будет духов четырех стихий, четырех точек опоры. Поэтому их круг очень примитивен.

Рекомендую вам выбрать себе стихию, но про остальные не забывать, чтобы сохранять гармонию.

Земля

Стихия разума и рационального мышления. Материнская стихия. Она опекает, заботится о своих детях. Земля имеет женский характер.

Алтарь стихии земля создается на зеленой ткани или зеленом столе. Так же можно просто на земле. Он всегда обращен к северу, то есть ведьма (ведьмак) должен сидеть лицом на север. Алтарь должен быть прямо перед ним. Глиняный пантекл, с изображением пятиконечной звезды, острием от себя. Звезду следует обвести кругом, так, чтобы все концы звезды касались его. Сверху него горсть земли и зеленая свеча в центре звезды. Если ваш алтарь расположен прямо на земле, то начертите пентаграмму (звезду) прямо на земле. И поставьте на нее свечу. Для общения с духом земли и других колдовских целей, зажгите свечу на алтаре. Над свечей держите горизонтально, ладонью вниз руку. На таком расстоянии, чтобы не обжечь руку. Мысленно призовите духа земли. Изложите просьбу или поблагодарите его.

Молитва земли может совершаться на алтаре, а может и иначе.

Выйдите в поле, упадите на колени, упираясь ладонями в землю.

Проговорите: «Земля моя матушка! Благодарю тебя за все».

Круг земной стихии возводится землей или камнями. Также можно просто нарисовать его на земле. Круг создается диаметром от 1,5 до 4 метров. Чем больше, тем лучше. Выкладываете круг Земли, начиная с севера по часовой стрелке. В это время, читайте заклинание: «Здесь граница круга Земли! Никто кроме духа земли не пересечет его снаружи, никто кроме духа земли не возникнет внутри него». Затем в северной части круга или в центре него воздвигните алтарь. Призовите духа земли. Изложите просьбу или поблагодарите. Этот ритуал гораздо сильнее, чем просто с алтарем.

Для того чтобы совершать выше перечисленные ритуалы, необходимо пройти посвящение в ведьму (ведьмака) Земли. Для начала необходимо сделать или купить пантекл. Желательно круглой формы. Это очень важный колдовской инструмент. А для ведьмы земли самый важный. Помните, что посвящение в колдуны один из важнейших процессов в вашей жизни. Создайте круг и призовите духа. Попросите его о покровительстве и скажите, что вы готовы пройти посвящение и стать ведьмой (ведьмаком) Земли. Накиньте на себя черную ткань и лягте головой на север. Вскоре вы ощутите смерть, а затем возродитесь ведьмой или ведьмаком земли. Встаньте и сбросьте с себя черную ткань. Произнесите: «Я принимаю на себя кредо ведьм и клянусь вечно служить

духу Земли! Я нарекаю себя именем... и закрытым колдовским именем...». Нареките себя своим новым колдовским именем или именами. Затем поблагодарите и завершите обряд.

Колдовские имена могут быть любыми. Обычно их берут из кельтского, скандинавского или старо – английского языка. Закрытое имя никому не говорят, кроме тех, кто с вами соединен узами одной общины. Открытое имя можно говорить всем. Этот обряд лучше всего проводить на шабаш Земли.

Ее шабаш 21 декабря, на зимнее солнцестояние. В этот день чертят круг земли и проводят прочие ритуалы. Конечно, это не единственный день, когда это можно делать. Это просто день максимальной силы земли.

Если во время посвящения вы не чего не почувствовали, то значит, вы к нему не готовы. Придется подождать еще год или выбрать другую стихию.

Руной земли можно считать скандинавскую руну Яру. Она символизирует урожай, то есть дар земли.



А друидическим символом – квадратная арка. Две ее вертикальные линии короткие, а верхняя горизонтальная длинная. Чертят арку слева на право.



Инструмент земли – барабан. Земля – стихия ритма.

Время года Зима. Время суток – ночь, полночь. День недели – суббота.

Помощники духа земли – гномы.

Для тех, кого не интересует земля настолько серьезно, существует более примитивная магия земли. Это ворожба на камнях.

Если вы будите ворожить на алтаре – это будет сильнее, а если еще и в круге – это будет очень сильно.

Существует также не без известный метод целительства камнями. Когда камень кладут на чакру рядом с больным местом. Камень должен соответствовать болезни.

Гадание по земле состоит в том, что на ней чертят круг не более тридцати сантиметров в диаметре. В него внимательно всматриваются и видят ответы на вопросы.

Воздух

Стихия творчества. При том в любом смысле этого слова. Стихия вдохновения. Ветер так же стихия странников и дорог. Стихия распространения информации. Он имеет мужской характер.

Алтарь стихии воздуха создается на желтой ткани или желтом столе. Он всегда обращен к востоку, то есть ведьма (ведьмак) должен сидеть лицом на восток. Алтарь должен быть прямо перед ним. На алтарь ставится желтая свеча. А между вами и свечей, зажигают ароматическую палочку или другое благовонье. На алтаре должен быть дым. Обычно используют ладан, но лучше выбирать благовонья в зависимости от цели ритуала. Для общения с духом воздуха и других колдовских целей, зажгите свечу и благовонье на алтаре. Над свечей или в дыму благовонья держите вертикально, ладонью от себя руку. На таком расстоянии, чтобы не обжечь руку. Мысленно или вслух призовите духа воздуха. Изложите просьбу или поблагодарите его.

Молитва воздуха может совершаться на алтаре, а может и иначе.

В ветряную погоду выйдите из дома. Вам понадобится любое возвышение: холм, гора или крыша. Но в ветреную погоду можно и без возвышения. Когда ветра нет, оно необходимо. Итак, повернитесь лицом к востоку и проговорите: «Ветер мой попугчик верный! Благодарю тебя за все».

Круг воздушной стихии создается путем визуализации. Круг создается диаметром от 1,5 до 4 метров. Чем больше, тем лучше. Двигайтесь начиная с востока по часовой стрелке, держа оттопыренным указательный палец. И представляете, как из него стекает энергия, образуя желтый сияющий круг. В это время, читайте заклинание: «Здесь граница круга Воздуха! Никто кроме духа воздуха не пересечет его снаружи, никто кроме духа воздуха не возникнет внутри него». Затем в восточной части круга или в центре него воздвигните алтарь. Призовите духа воздуха. Изложите просьбу или поблагодарите. Этот ритуал гораздо сильнее, чем просто с алтарем.

Для того чтобы совершать выше перечисленные ритуалы, необходимо пройти посвящение в ведьму (ведьмака) Воздуха и Ветра. Для начала необходимо сделать или купить жезл. Это очень важный колдовской инструмент. А для ведьмы Воздуха самый важный.

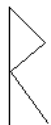
Помните, что посвящение в колдуны один из важнейших процессов в вашей жизни. Создайте круг и призовите духа. Попросите его о покровительстве и скажите, что вы готовы пройти посвящение и стать ведьмой (ведьмаком) Ветра. Накиньте на себя черную ткань и лягте головой на восток. Вскоре вы ощутите смерть, а затем возродитесь ведьмой или ведьмаком Воздуха. Встаньте и сбросьте с себя черную

ткань. Произнесите: «Я принимаю на себя кредо ведьм и клянусь вечно служить духу Ветра! Я нарекаю себя именем... и закрытым колдовским именем...». Нареките себя своим новым колдовским именем или именами. Затем поблагодарите и завершите обряд.

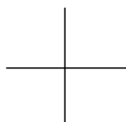
Колдовские имена могут быть любыми. Обычно их берут из кельтского, скандинавского или старо – английского языка. Закрытое имя никому не говорят, кроме тех, кто с вами соединен узами одной общины. Открытое имя можно говорить всем. Этот обряд лучше всего проводить на шабаш Воздуха.

Его шабаш 21 марта, на весеннее равноденствие. В этот день чертят круг Ветра и проводят прочие ритуалы. Конечно, это не единственный день, когда это можно делать. Это просто день максимальной силы Воздуха. Если во время посвящения вы не чего не почувствовали, то значит, вы к нему не готовы. Придется подождать еще год или выбрать другую стихию.

Руной Ветра можно считать скандинавскую руну Рейд. Она символизирует дорогу, то есть дар Ветра.



Друидический символ ветра – равносторонний крест. Сначала чертят вертикаль сверху вниз, а затем горизонталь слева на право.



Инструмент Ветра – все духовые.

Время года ветра – весна. Время суток – восход. День недели – среда.

Духи помощники стихии ветра – эльфы.

Для тех, кого не интересует Воздух настолько серьезно, существует более примитивная магия воздуха. Это ворожба на травах. Воздух – стихия дыма.

Если вы будите ворожить на алтаре – это будет сильнее, а если еще и в круге – это будет очень сильно.

Есть и другой способ магии ветра – рассыпать по ветру травы с мыслями о желании или заклинанием. При отсутствии ветра травы сбрасывают с высоты, но это менее эффективно. Травы заряжают целью и пускают по нужному Ветру, в зависимости от желания.

Напоминаю значение ветров:

Северный – разум, материнство.

Восточный – творчество, странствие.

Южный – чувства, любовь и страсть.

Западный – исцеление, очищение.

Траву или смесь трав подбирают по ее значению в соответствии с вашей целью.

Гадание по ветру, происходит только на ветру, но не обязательно очень сильным. Встаньте лицом к ветру и спросите у него свой вопрос. Он ответит вам.

Огонь

Стихия страсти. Буйных чувств и не укротимых эмоций. В том числе и стихия страстной любви. Он имеет мужской характер.

Алтарь стихии земля создается на красной ткани или красном столе. Он всегда обращен к югу, то есть ведьма (ведьмак) должен сидеть лицом на юг. Алтарь должен быть прямо перед ним. Также вам понадобится красная свеча. Для общения с духом огня и других колдовских целей, зажгите свечу на алтаре. Над свечей держите горизонтально, сжатую в кулак руку. На таком расстоянии, чтобы не обжечь руку. Мысленно призовите духа огня. Изложите просьбу или поблагодарите его.

Молитва Огню может совершаться на алтаре, а может и иначе.

Разожгите костер. При этом необходимо осознавать, что костер вы разводите во славу Огня. Смотрите на пламя. Почувствуйте себя пламенем. Скажите чувственно: «Огонь – мой свет во мраке! Благодарю тебя за все».

Круг Огненной стихии возводится из двенадцати свечей, зажженных по часовой стрелке. Зажигайте их от одного огня. То есть зажгите свечу, а от нее все остальные. Круг создается диаметром от 1,5 до 4 метров. Чем больше, тем лучше. Итак, зажгите свечи, начиная с юга двигаясь по часовой стрелке. В это время, читайте заклинание: «Здесь граница круга Огня! Никто кроме духа Огня не пересечет его снаружи, никто кроме духа Огня не возникнет внутри него». Затем в южной части круга или в центре него воздвигните алтарь. Вместо алтаря, можно развести костер. Призовите духа Огня. Изложите просьбу или поблагодарите. Этот ритуал гораздо сильнее, чем просто с алтарем.

Для того чтобы совершать выше перечисленные ритуалы, необходимо пройти посвящение в ведьму (ведьмака) Огня. Для начала необходимо сделать или купить атем. Это ритуальный нож с черной ручкой. Если вы будите класть его на алтарь во время ритуалов, он усилит ваши действия. Это очень важный колдовской инструмент. А для ведьмы огня, самый важный.

Помните, что посвящение в колдуны один из важнейших процессов в вашей жизни. Создайте круг и призовите духа. Попросите его о

покровительстве и скажите, что вы готовы пройти посвящение и стать ведьмой (ведьмаком) Огня. Накиньте на себя черную ткань и лягте головой на юг. Вскоре вы ощутите смерть, а затем возродитесь ведьмой или ведьмаком огня. Встаньте и сбросьте с себя черную ткань. Произнесите: «Я принимаю на себя кредо ведьм и клянусь вечно служить духу Огня! Я нарекаю себя именем... и закрытым колдовским именем...». Нареките себя своим новым колдовским именем или именами. Затем поблагодарите и завершите обряд.

Колдовские имена могут быть любыми. Обычно их берут из кельтского, скандинавского или старо – английского языка. Закрытое имя никому не говорят, кроме тех, кто с вами соединен узами одной общины. Открытое имя можно говорить всем. Этот обряд лучше всего проводить на шабаш Огня.

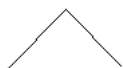
Его шабаш 21 июня, на летнее солнцестояние. В этот день чертят круг Огня и проводят прочие ритуалы. Конечно, это не единственный день, когда это можно делать. Это просто день максимальной силы огня.

Если во время посвящения вы не чего не почувствовали, то значит, вы к нему не готовы. Придется подождать еще год или выбрать другую стихию.

Руной огня можно считать скандинавскую руну Кен. Она символизирует Пламя души, то есть дар Огня.



По друидической символике руной Огня является пика. Это треугольник, повернутый острием вверх, не имеющий линии нижнего основания. Его изображают слева на право.



Инструменты огня – струнные.

Время года Огня – Лето. Время суток – день, полдень. День недели – Четверг. Духи помощники Огня – саламандры.

Для тех, кого не интересует огонь настолько серьезно, существует более примитивная магия огня. Это ворожба на свече.

Если вы будете ворожить на алтаре – это будет сильнее, а если еще и в круге – это будет очень сильно.

Гадание по огню, подобно ворожке на свече. Вглядывайтесь в пламя свечи или костра, и вы получите ответ на свой вопрос.

Вода.

Стихия целительства и очищения. Стихия долгих и продолжительных чувств. Из-за чего часто спорит со страстным огнем. Она имеет женский характер.

Алтарь стихии вода создается на синей ткани или синем столе. Он всегда обращен к западу, то есть ведьма (ведьмак) должен сидеть лицом на запад. Алтарь должен быть прямо перед ним. На нем должна быть синяя свеча как источник освящения. В центре алтаря, то есть между вами и свечей, ставится чаша полная воды. Вокруг чаши, для усиления силы воды, выкладывают пять ракушек. Их выкладывают подобно лучам пятиконечной звезды (см. земля.). Для общения с духом воды и других колдовских целей, зажгите свечу на алтаре. Над водой держите горизонтально, ладонью вверх руку. Так, словно держите в горсти воду. Мысленно призовите духа воды. Изложите просьбу или поблагодарите его.

Молитва воды может совершаться на алтаре, а может и иначе.

Вы можете выбрать любой водоем для молитвы. Или выйти под дождь, или просто налить воды в колдовскую чашу (соленой или пресной).

Внимательно всмотритесь в водную гладь. Если это водоем, то прикоснитесь до нее ладонями. Если дождь, то поднимите вверх ладони и смотрите в небо. Проговорите: «Вода моя пречистая! Благодарю тебя за все». В это время старайтесь почувствовать, что вы вода.

Круг водной стихии возводится водой или ракушками. Возьмите полную чашу воды и разбрызгайте ее по кругу или выложите его ракушками.

Круг создается диаметром от 1,5 до 4 метров. Чем больше, тем лучше.

Выкладывайте круг воды, начиная с запада по часовой стрелке. В это время, читайте заклинание: «Здесь граница круга Воды! Никто кроме духа воды не пересечет его снаружи, никто кроме духа воды не возникнет внутри него». Затем в западной части круга или в центре него воздвигните алтарь. Призовите духа воды. Изложите просьбу или поблагодарите. Этот ритуал гораздо сильнее, чем просто с алтарем.

Для того чтобы совершать выше перечисленные ритуалы, необходимо пройти посвящение в ведьму (ведьмака) Воды. Для начала необходимо сделать или купить чашу. Желательно круглой формы. Это очень важный колдовской инструмент. А для ведьмы воды, самый важный.

Помните, что посвящение в колдуны один из важнейших процессов в вашей жизни. Создайте круг и призовите духа. Попросите его о покровительстве и скажите, что вы готовы пройти посвящение и стать ведьмой (ведьмаком) Воды. Накиньте на себя черную ткань и лягте головой на запад. Вскоре вы ощутите смерть, а затем возродитесь ведьмой или ведьмаком воды. Встаньте и сбросьте с себя черную ткань.

Произнесите: «Я принимаю на себя кредо ведьм и клянусь вечно служить духу Воды! Я нарекаю себя именем... и закрытым колдовским именем...». Нареките себя своим новым колдовским именем или именами. Затем поблагодарите и завершите обряд.

Колдовские имена могут быть любыми. Обычно их берут из кельтского, скандинавского или старо – английского языка. Закрытое имя никому не говорят, кроме тех, кто с вами соединен узами одной общины. Открытое имя можно говорить всем. Этот обряд лучше всего проводить на шабаш Воды.

Ее шабаш 21 сентября, на осеннее равноденствие. В этот день чертят круг воды и проводят прочие ритуалы. Конечно, это не единственный день, когда это можно делать. Это просто день максимальной силы воды.

Если во время посвящения вы не чего не почувствовали, то значит, вы к нему не готовы. Придется подождать еще год или выбрать другую стихию.

Руной воды можно считать скандинавскую руну Лагу. Она символизирует воду.



По друидической системе символ воды – горизонтальная дуга, которая чертится с лева на право. Она символизирует емкость, чашу, раковину.



Инструменты воды – звенящие и клавишные. Вода – стихия колокольного звона. Однако у друидов – арфа.

Время года Воды – осень. Время суток – закат. День недели – понедельник. Духи помощники воды – ундины.

Для тех, кого не интересует вода настолько серьезно, существует более примитивная магия воды. Это ворожба на воде.

Если вы будите ворожить на алтаре – это будет сильнее, а если еще и в круге – это будет очень сильно.

Гадание по воде состоит в том, что вы смотрите на водяную гладь, пытаясь увидеть будущее или ответ на вопрос. Это не так сложно, как кажется.

Дополнение

Стихийным ведьмам их стихия выполняет любое желание не зависимо от свойств стихии.

Следует помнить, что свечи не задувают, а тушат пальцами или пинцетом. Свечи для магии нельзя зажигать зажигалками. Только спички. То, что описывалось сверху – это лишь один из вариантов поклонения стихиям. Он не единственный верный.

Гадания по стихиям дает возможность увидеть лишь символ, который следует расшифровать.

Существует шабаш, который отмечают все ведьмы, всех направлений магии. Это вальпургиева ночь (30 апреля по 1 мая). Так же относительно общим праздником является Хелуин (30 октября – 1 ноября).

Ведьм викки и стихийных ведьм отличает то, что ведьмы стихий поклоняются только своей стихии, а викканцы и своей стихии и всем остальным, в меньшей степени. То есть викканская ведьма воды, может иногда заниматься магией огня. Есть викканцы, у которых стихия выбрана чисто символически, а они поклоняются всем четырем. Кроме того, они находятся под постоянной поддержкой всемогущих, древних богов.

Вызов духов (вне алтаря)

Дух стихии Земля.

Это дух Севера и Земли. Он управляет разумом, интеллектом, и. т. д. Избавьтесь от материальных оков. То есть сбросьте одежду и распустите волосы. И помните, чтобы дух пришел вам нужно любить его, а не бояться. Духи очень добры и любят, когда их вызывают и о чем-либо просят.

Постелите зеленую ткань и сядьте лицом к Северу.

Положите на ткань пантекл (прямая пентаграмма на круглой пластине из глины), как символ Земли. Его кладут в центр.

Поставьте в центр пантекля зеленую свечу. А слева от него положите барабан или что-то вроде.

Насыпьте немного почвы вокруг свечи. И зажгите ее.

Монотонно стучите в барабан и мысленно призывайте его. Пока не впадете в полу – транс (состояние сознания способное войти в контакт с духом).

Затем сделайте жест Земли (Ладонь горизонтальная, обращенная вниз).

Держите руку на такой высоте, чтобы было не горячо.

Он с вами говорит с ним.

Дух стихии Воздуха (Ветра)

Дух Востока, Воздуха и Ветра. Управляет творчеством и творческой магией.

Постелите желтую ткань. Сядьте лицом к Востоку. Поставьте желтую свечу в центре, а рядом курильницу с палочкой ладана. По левую руку положите деревянную флейту, свирель, дудочку, или любой деревянный духовой инструмент. Все остальное аналогично вызову пред идущего духа. Но жест Воздуха – вертикальная ладонь (ладонь от себя) над свечей.

Дух стихии Огня

Дух Юга и Огня (духовного огня тоже). Правит чувствами и эмоциями. Красная ткань. Лицо на Юг. Красная свеча. Инструменты – струнные, но лучше всего варган. Если у вас есть атем, то положите его справа. Разведите Огонь в блюде (из маленьких палочек), но если проводите все на Природе (это лучше, чем в квартире), то блюда не нужно. Жест – кулак (направленный вперед). Остальное аналогично вызову предыдущих духов.

Дух стихии Вода

Дух Запада и Воды. Правит целительством. Синяя или голубая ткань. Лицо на Запад. Инструмент – колокольчики. В центре прозрачная ритуальная чаша с освещенной Водой (см. Ворожба на Воде). Внутри чаши кристалл горного хрусталя, а вокруг 5 одинаковых ракушек. Их раскладывают по часовой, но так чтобы они походили на лучи прямой пентаграммы. Справа лежит маленькая метелка из сосновых иголок и сосновой палочки. За чашей стоит синяя или голубая свеча. Жест – ладонь, сложенная горстью и обращенная вверх. Остальное аналогично.

Поклонение Матери Природе

Основной закон природы – делай что хочешь.

Поклонение природе – это учение о свободе. Викканцы поклоняются природе про помощи обрядов. Другие ей поклоняются только в сердце. То есть просто искренне любят ее.

Поклонение природе, в основном, – это общение с ней. Она существует множество тысячелетий! Она мудра и готова поделиться мудростью и силой. Сам человек тоже часть природы, следует помнить это, общаясь с ней.

Общаться можно с кем угодно. Главное помнить, все что есть в природе живет и мыслит. То есть вы можете общаться с камнями и деревьями, травами и цветами.

Для общения с природой нежно четко осознавать себя ее неотъемлемой частью. Ощутите себя диким, подобно зверю, безмятежным, подобно растению, мудрым, как старый лес, чувствительным, как цветок. Парите,

подобно бабочке, восхищайтесь окружающей вас Природе. А главное любите ее! И она полюбит вас.

Повседневная жизнь лесного человека отличается от городского, подобно тому, как волк отличается от собаки. Природа дарует мудрость.

Мать-Природа дарует силу. Силу, над которой не властно время. Сила жизни течет в деревьях и травах, легко отдающих ее магам растений.

Сила животных в их дикости и любопытстве, детской наивности и мудрости.

Для общения, например, со своей кошкой, необходимо ощутить себя подобной ей. Следует с ней общаться как на равных. Забудьте слова – братья наши меньшие. Они такие же как мы!

Это не сложно. Достаточно лишь сделать первые шаги, а после все пойдет само собою. Вы будите знать о чем щебечут птицы, о чем шелестит листва, о чем стрекочут кузнечики и о чем, едва слышно говорят старые горы.

Просто почувствуйте себя способным говорить с кошкой, и она ответит вам на ментальном уровне. То есть вы услышите ее ответ в вашей голове. Так интересно слушать, о чем они говорят между собой. Стоит лишь прислушаться.

Например, птицы очень часто обсуждают, какая будет погода. Их слова соответствуют действительности.

Мудрые деревья говорят о Силе и о Небе. Вечные камни о вечности, пространстве и вечной силе духа.

Солнце говорит о Луне, Луна о Солнце. Вместе говорят обо всем.

Природа общается между собой и может общаться с вами.

Деревья и цветы.

Для общения с деревом подойдите к нему и прислонитесь спиной и головой. Почувствуйте себя одним целым с деревом. Почувствуйте, как по вам снизу вверх поднимается волна – это сила дерева. Оно вас поит своей силой, словно собственную ветвь. Теперь говорите с ним. Это не сложно.

У каждого дерева есть своя специфика.

Береза – будет испытывать к вам материнские чувства. Будет опекать и заботится. Она полезна для обретения женской красоты и плодородия.

Боярышник – не рад общению. Но если вам все же удастся с ним поговорить, то он будет говорить о ненависти к людям и всему миру. Однако он годен как любовное растение.

Верба – защищает, снимает порчу, исцеляет от болезней. Призывает к праведному образу жизни.

Вишня сделает все, чтобы вас усладить. Она дерево улад и счастья. Исполнит любое желание.

Дуб – дерево мудрости, знания и силы. Он ответит на любые вопросы. Дарует силу. Начинать свое общение с деревьями лучше с дуба. Но и для тех кто давно это практикует это хороший друг, советник и помощник.

Ель – защита и очищение.

Ива – утешает слезы, успокаивает нервную систему. Помогает девушкам справиться с трудностями в любви.

Каштан – снимает усталость, лечит, защищает. Дарует плодородие.

Липа – дерево здоровья. Она исцеляет, в основном, головную и мышечную боль. Но может лечить и прочие заболевания. Так же является любовным растением. Ее лист служит отличным любовным талисманом. Попросите у нее разрешения, если вам нужен ее лист.

Орешник – очень мудрое и сильное дерево. Универсально в магических практиках многих народов.

Падуб – приносит благосостояние.

Рябина – сильное защитное дерево. Рядом с ней перестает действовать даже очень сильная черная магия. Она способна снять очень сильные проклятья.

Слива – дерево плодородия. Она помогает в зачатии и рождении ребенка.

Сосна – защита и очищение.

Тополь – дерево выносливости. Оно научит вас быть выносливыми и быстро справляться с усталостью.

Ясень – научит вас легкой жизни. Научит не обращать внимания на пустяки и задумываться о вечности.

Не стоит использовать деревья только для корыстных целей! К ним следует относиться как к своим друзьям. Не торопитесь заводить себе много друзей – деревьев. Заведите одного или несколько и ходите к ним постоянно. Это будет гораздо полезнее для вас и для деревьев.

Однако, общаясь с деревом, вы можете попросить о многом. Но это не должно быть смыслом общения. Можно попросить защитить ваш дом, если оно растет рядом. Или как-либо воздействовать на человека живущего поблизости.

Деревья в вашем дворе

Для того чтобы пробудить силу деревьев в вашем дворе, проведите следующий ритуал.

Сначала установите контакт с каждым деревом. Для этого подойдите и пообщайтесь с каждым. Если деревьев слишком много, то установите контакт мысленно.

В летний солнечный день выйдете во двор. Оденьтесь в белое. Возьмите с собою атем и хлеб. Начертите на земле круг. Создайте круг, призовите стихии. В центре круга нарисуйте атемом дерево. Возле него закопайте хлеб. Произнесите:

Деревья возле моего дома.

Я взываю к вашей Силе.

Примите жертву мою

И помогите мне.

Пусть сосны защитят мой дом и семью

От злых людей.

Пусть рябина защитит мою семью

От злых духов и колунов.

Пусть дуб дарует мудрость.

Пусть береза дарует счастье.

Пусть яблоня помогает мне в магии.

А я буду приносить вам жертву,

Когда вы пожелаете.

Заклинание меняют в соответствии с тем, какие деревья растут у вашего дома и их свойств. Как только вы почувствуете, что им нужна еще жертва, закопайте хлеб в том же месте.

Цветы

Цветы к жизни относятся иначе, чем деревья. Они ценят каждое мгновение своей жизни, но в то же время легко отдают ее. Общаться можно с любыми цветами: комнатными, садовыми, дикими. Общение с дикими цветами более благоприятно. Со срезанными цветами общаться нельзя.

Если вы решили пообщаться с цветком, вам достаточно просто смотреть на него и говорить с ним. Некоторым необходимо для этого прикоснуться к цветку. Как и с другими творениями природы, общение происходит на ментальном уровне.

Вас может поразить детская наивность цветка, его преданность своей судьбе. Они также преданны вам. Это не должно вас удивлять, цветы очень любвеобильны. Они любят всех, кто с ними говорит. С цветком вы можете быть совершенно откровенны, как у он с вами.

Если деревья любят не договаривать, того чего им нельзя говорить, то цветы замкнутостью не страдают.

Акация – любит рассуждать о платонических чувствах.

Акация розовая – об эlegantности.

Анемон – о беспомощности.

Астра – о печали.

Базилик – о ненависти и отвращении.
Василек – о деликатности и изяществе.
Вереск – об одиночестве.
Вьюнок полевой – о смирении.
Вьюнок трехцветный – о кокетстве.
Гвоздика красная – о страсти.
Гвоздика белая – о печали.
Гвоздика желтая – о призрачности.
Гвоздика пестрая – холодна ко всему.
Георгин – будет рад беседе.
Гиацинт – любит шутить.
Гортензия – холодна в общении.
Жасмин – всегда любезен и вежлив.
Колокольчик – невероятно болтлив.
Куриная слепота – говорит о встречах и свиданиях.
Лаванда – никому не верит.
Левкой – поспешный и вспыльчивый.
Лилия белая – вспоминает юность.
Мак – утешает.
Маргаритка – всех ненавидит и любит себя.
Мимоза – очень застенчива.
Мята – горит от чувств.
Нарцисс – эгоистичен.
Незабудка – напоминает обо всем.
Нюх – всегда скорбят.
Пион – стыдится всего.
Подснежник – утешит любого.
Роза белая – смущается. Она хороший друг.
Роза красная – говорит о любви и страдании от нее.
Роза желтая – неверный друг.
Розмарин – любит одиночество.
Сирень – говорит о детской и юношеской любви.
Тюльпан – о любви.
Фиалка – скромна. Умеет хранить секреты.
Шиповник – поэтичен. Друг поэта.

Этим списком свойства цветов не ограничиваются. Общаясь с ними, вы откроете много нового, того что нельзя говорить другим.

Цветы – как дети, наивны и милы. Цветы живут мало и не стремятся изучить жизнь, они просто наслаждаются ей.

Магия цветов сильна и велика, не забывайте об этом.

Животные и птицы

Общение с пугливым животным миром, не менее доступно, чем с растительным. Вы можете сходить в зоопарк или общаться с вашими домашними питомцами. Далеко не обязательно бегать по диким лесам в поисках медведя. Все зависит от вас.

Кроме того, не забывайте, что помимо общения можно просто слушать о чем они говорят между собой.

Антилопа – быстро и гибко мыслит.

Баран – поможет в начинании нового дела.

Барсук – смело самовыражается и умеет положиться на свои силы.

Белка – активна. Говорит на все темы.

Бизон – рассуждает об изобилии. Всегда дает мудрые советы.

Бобр – помогает в осуществлении мечты.

Броненосец – научит защищаться.

Бык – расскажет о плодородии.

Волк – охраняет. Помогает в ритуалах. Обучает верности. Дарует силу духа.

Выдра – любит общаться, игрива и радостна.

Дельфин – расскажет о силе дыхания и звука.

Дикобраз – Обучит искреннему удивлению.

Енот – научит ловкости и маскировке.

Жираф – дарует дальновидность и умение предугадывать события.

Кит – Научит вас погружаться в глубины души и добираться до сути вещей. Обучит магии творчества и пения.

Койот – научит сочетать мудрость и шутовство.

Кошка – многое хранит в тайне. Учит хранить секреты. Обучает независимости и магии.

Кролик – дарует плодородие и новую жизнь.

Крыса – дарует успех. Обучает человека быть успешным.

Ласка – научит тайному наблюдению.

Лев – дарует царственность. Поможет почувствовать себя королем (королевой).

Летучая мышь – учит трансформировать одно в другое с развитием самого себя. Она символ посвящения.

Лисица – обучает женщин маскировке, оборотничеству и невидимости.

Лось – носитель знаний о магии жизни и смерти.

Лошадь – дарует силу и свободу.

Медведь – пробуждает бессознательные силы.

Мышь – учит быть внимательным к деталям.

Носорог – обучит древней мудрости.

Олень – учит невинности. Иногда зовет к новым приключениям.

Осел – мудр и учит смирению.
Пантера – восстанавливает истинную силу.
Пума – помогает обрести силу.
Рыжая рысь – держит все в тайне. Учит хранить тайны.
Рысь – учит видеть скрытое от глаз.
Слон – дарует царственность и величие.
Снежная коза – поможет найти новые высоты.
Снежный барс – поможет преодолеть страхи. Восстановит жизненную силу.
Собака – учит верности и защите.
Сурок – объяснит тайну смерти без умирания. Научит трансу и магии сна.
Тигр – Дарует страсть, силу, преданность. Учит чувствительности.
Тюлень и морской лев – развивают творческое воображение. Учит контролировать сны.
Животные, как вы уже поняли, любят поучать людей. Советую вам воспользоваться этим преимуществом.

Птицы

Птицы не только поучают, но и заботятся о вас.
Главное в жизни почти любой птицы – это полет. Они даруют полет не в буквальном смысле. Это может быть, например, полет фантазии.
Погружение в свой внутренний мир и другие миры фантазий.
Птица счастлива только в полете.
Аист – учит общению без слов. Помогает обрести счастье.
Воробей – пробуждает торжество истинного благородства.
Ворон – учит магии, оборотничеству и творчеству. Учит трансформации одного в другое.
Ворона – учит тайной магии творения.
Вороний дрозд – преодоление излишеств и снятие эмоциональных проблем.
Вьюрок – дарует энергию разнообразия.
Гагара – учит контролировать сновидения. Возрождает старые надежды, желания и мечты.
Голубая сайка – учит правильно располагать силой.
Голубь – возвращает к семейной любви и уюту. Учит миру.
Горлица – женственные энергии мира. Она дарует их и энергии материнства. Учит пророчеству.
Городская ласточка – дарует удачу и мирное существование.
Гриф – очищает. Учит смерти и возрождению. Дарует новый взгляд на мир.
Гусь – призывает путешествовать.

Журавль – учит творчеству посредством концентрации внимания.
Верный помощник художников. Также дарует долголетие.
Дятел – дарует силу ритма и проницательности.
Иволга – дарует сияние солнечного света. Учит понимать солнце.
Индейка – учит действовать во благо обществу. Поможет увеличить урожай.
Канарейка – дарует силу голоса. Помощник певца.
Крапивник – дарует изобретательность и смелость.
Кукушка – подарит новую судьбу. Обучает изменять будущее.
Курица – дарует плодородие. Учит приносить себя в жертву.
Ласточка – приносит уют и тепло домашнего очага. Помогает обрести новые возможности.
Лебедь – помогает осознать свою красоту и силу.
Орел – дарует духовное просветление. Учит целительству и творчеству.
Павлин – учит бдительности и красоте.
Пеликан – Обновляет жизнерадостность и самоотверженность.
Перепел – защитит вас. И научит защите.
Петух – сделает вас более сексуальным. Научит бдительности.
Пингвин – обучит контролировать сны и видения.
Попугай – учит целительству солнечным светом и цветом.
Свиристель – дарует вежливость и учтивость.
Синица – учит бодрости и искренности самовыражения.
Скворец – учит поведению в обществе.
Сова – открывает тайны магии и знамений. Учит безмолвной мудрости и способности видеть в темноте.
Сорока – Учит мудро использовать магические знания.
Страус – возвращает к реальности.
Тетерев – учит шаманизму.
Утка – учит защищаться.
Фазан – дарует плодородие и сексуальность в браке.
Цапля – дарует уверенность.
Чайка – дарует чувство ответственности и учит общению.
Щегол – поможет общаться с духами природы.
Ястреб – дарует силу провиденья. Учит защите.
Следует помнить, что общение с природой имеет не только корыстный характер. Они наши друзья, а с другом нельзя общаться только тогда, когда тебе что-то нужно.

Рыбы, рептилии, насекомые

О них я не буду писать подробно, так как с ними мало кто общается. Кроме того рыбы и рептилии общаются не слишком охотно. Однако коротко я расскажу вам о них.

Рыбы, несмотря на то, что их считают молчаливыми, часто общаются между собой. Как и все животные они бывают стайные и одинокие. Это сильно сказывается на общении с ними. Первые говорят хором, вторые могут спорить с друг другом. Это касается не только рыб, а животных в целом.

Мысленно задайте вопрос, и они ответят вам.

Рептилии же отличаются от рыб. Для общения с ними желателен физический контакт. То есть, общаясь со змеей или ящерицей, нужно держать ее в руках. Если вы дилетант в общении с животными, то старайтесь общаться с безобидными их видами.

Насекомые тоже часто сидят на руках во время общения. Желательно, если они сами сели вам на руку, или просто на ваше тело.

Но помните, в магии Природы нет жестких правил. Все зависит от вас. Многие колдуны используют в колдовстве помощников из животного мира. Очень часто ими становятся кошки. Кошка – это животное, которое будет сильным помощником в магии. Следует заметить, что черная кошка является символом черной магии.

Также сильными помощниками в колдовстве являются: ворон, сова, ворона, змея, крыса, голубь. Ворон – относиться больше к черной магии, белый голубь противопоставлен ему. Сова и ворона – нейтральны.

Ядовитая змея – относиться к черной магии. Ужи и прочие не опасные змеи – нейтральны. Крыса альбинос – противопоставлена черной кошке. Если крыса и кошка другого цвета, то они нейтральны.

Конечно, вашим помощником может быть любое животное или птица, которое вам понравится.

Необходимо провести границе между животным тотемом и животным помощником. Тотем – это дикое животное, дух которого живет внутри вас с самого рождения. Помощник – это любое домашнее или дикое животное. Их может быть несколько. Они могут меняться на других помощников. Не имеет значение, совпадает ли оно с вашим тотемом. Общайтесь с ними и учитесь находить гармонию с природой.

Камни и горы

Мир камней и минералов самый древний из всех природных миров. Камни очень мудры. Каждому из них множество тысячелетий. Они появились за долго до появления человечества и жизни вообще. О бесконечной силе камней написано немало книг.

Каждый камень имеет свой характер. Если взять два камня одной породы, например два горных хрусталя, то, пообщавшись с ними, вы поймете, что они очень разные. Иногда различие видно даже у двух кристаллов одной друзы. Они как братья, внешнее сходство не говорит о внутреннем сходстве.

То есть, каждый камень имеет индивидуальные свойства, не противоречащие общим свойствам породы.

То же самое, конечно, касается и деревьев, и птиц, и животных, и людей.

Однако камней это утверждение касается в большей степени.

Каменная гора – скала, отличается от камня размерами, но далеко не обязательно, что силой и мудростью.

Еще древние шаманы говорили: размер ни как не влияет на Силу.

При общении с камнем необходим физический контакт с ним. Следует знать, что камень не кладут в центр ладони, так как это причиняет им боль. Хотя у многих есть такое желание подсознательно – оно обманчиво. Говоря о камнях нельзя не сказать о металлах. Если вы решили носить на себе камень-помощник, то необходимо оправить его в соответствующий его натуре металл.

Металл женской энергии и энергии Луны – серебро. Женский камень – лунный камень.

Металл мужской энергии и энергии Солнца – золото. Мужской камень – янтарь.

Серебро и золото – лучшие металлы для колдовства. Однако они не всем доступны. По этому их часто заменяют похожими на вид металлами.

Серебро часто заменяют мельхиором или сталью, золото – медью.

Но самое главное в общении с камнем отказаться от общепринятого мнения о живых и не живых предметах. Осознайте камень таким же живым, как и вы сами! Дотроньтесь до камня кончиками пальцев, почувствуйте, как в нем пульсирует жизненная сила, дарованная великим духом.

Камни всегда рады общению. Они рады, что с ними хоть кто-то поговорит, за столько тысячелетий молчания. Они легко соглашаются быть помощниками. Они просто любят людей.

Камней и людей всегда влекла к друг другу огромная сила.

Небо

Помимо общения с тем, что на земле можно общаться и с тем, что в небе. Вы можете общаться с Луной, звездами, Солнцем, а также с самим небом. Для общения с небом необходима безоблачная погода. Бесконечная голубизна с радостью подарит вам древние тайны и поможет обрести гармонию.

Итак, встаньте в позу древа мира (ноги на ширине плеч, руки вверх слегка в стороны, ладони вверх) и скажите:

Небесные своды,

Несущие свободы.

Откликнитесь призыву,

Моему зазыву.

Скажите мне, что было,

Скажите мне, что будет.

Годами что заплыло,

И что со мною будет.

Вам вовсе не обязательно использовать заклинание. Можно и без него.

Вглядывайтесь в небесную голубизну и говорите с небом. Не пугайтесь его громкого голоса, пронзающего дрожью все ваше тело. Отец-Небо наставит своих детей на путь мудрости. Небо дает самые мудрые советы. Остальное зависит от вас.

Общение со звездами значительно проще. Если вы хотите общаться с конкретной звездой, то во время общения смотрите на нее. Если же вы хотите общаться со всеми звездами в целом, то не концентрируйте свое внимание на конкретной звезде, а смотрите на разные. Визуальный контакт важная вещь для общения с небесными элементами. Вам нужно просто начать диалог и общительные звезды продолжат его. Звезды очень мудры, поскольку это первое творение богини.

Общение с Луной и Солнцем также не сложное. Просто смотрите и говорите с ними. Кроме того, их вы можете просто представить себе. Ну, об этом я опишу подробнее позже.

Облака требуют к себе пристального внимания. То, что они не смогут рассказать, они покажут своими формами.

Облака гонит ветер, который разносит информацию.

Этим общение с небом и природой себя не исчерпывает. Общаясь с природой, вы узнаете о магии и силе больше, чем можно написать в десятках книг.

Духи природы

Помимо привычных взгляду лесных обитателей, в природе есть множество духов, не имеющих физического тела. Это известные многим по сказкам и мифам существа: феи, эльфы, гномы, нимфы, и.т.д.

Известно, что народные сказания не выдумки, просто их не стоит понимать буквально. Все эти духи, как и многие другие, существуют, но их не видно обычным взглядом.

Есть также духи, обитающие не на земле, но земные духи лучше понимают людей. Однако ни слабее своих небесных собратьев.

Также в лесу живут духи мертвой природы. Там можно встретить призраков людей, животных, птиц и даже цветов. Их вовсе не надо пугаться. Они довольно мирные существа и всегда рады общению. Однако иногда любят попугать некоторых людей.

Следует знать, что они в чем-то мудрее своих живых собратьев. Общаться с ними лучше на Самхейн (ночь с 31 октября по 1 ноября). Загадочный мир призраков помогает лучше понять Природу.

Призраки – эта та часть нефизического тела, которая не умирает вместе с физической оболочкой, и не улетает в страну вечного лета (см. далее). Именно благодаря ней мы можем общаться с теми, кто умер много лет назад. Душа улетает в страну вечного лета, тело хоронят, а призрак скитается по земле или возле нее.

Если у вас есть «вторые глаза», то вы без особого труда увидите в лесу всех этих существ. Вторые глаза – это способность видеть нефизическую реальность.

Самые распространенные духи не имеют формы и цвета. Это пятна, постоянно меняющие форму и цвет. Их огромное множество, как в лесу, так и у вас дома. С ними также можно общаться.

Все эти духи живут рядом с людьми на протяжении тысячелетий, но, к сожалению, многие не видят и не слышат их. Они хранят в своем бытии мудрость Природы. Мудрость колдовства. Они хранят тайны смерти и возрождения.

Все известно, что у человека есть аура (эфирное тело), которая отражает его подсознание. У человека есть и другие тела. По большинству теорий у человека семь тел. У лесных духов их шесть, поскольку нет физического тела. У призраков четыре, поскольку нет души, и семени великого духа, и уж конечно физического тела.

Духи леса расскажут вам многое. Научат тайным приемам, даруют силу и мудрость.

Следует помнить, что у них свои законы жизни, которые мы не вправе нарушать. И, кроме того, я очень не рекомендую вам с ними сориться.

Вызывание лесных фей, эльфов и гномов

Все эти духи сходны по своему характеру и поведению. Все они любят прятаться о людей, хотя знают, что их могут увидеть не многие. Эти лесные духи могут исполнять различные желания, но могут и отказаться от их выполнения.

Если вы решили вызвать фей или эльфов, то приготовьте для их вызова свежие цветы.

Если гномов, то сладости.

Лесные существа, в отличие от своих собратьев из страны вечного лета, редко являются по одиночке. Чаще всего они приходят со всего леса. Для их вызова необходимо создать «маяк». Это может быть пень или камень. Также можно использовать костер.

Для вызова эльфов и фей лучше подходит пень, для гномов камень.

Итак, возложите цветы или сладкое на маяк или рядом с ним. Очертите вокруг него круг (мысленно или жезлом) и, двигаясь по часовой стрелке говорите:

«Я заклинаю тебя лесной пень, чтобы светился ты изнутри и призывал к себе светом всех фей этого леса!»

Если вы вызываете эльфов, то говорите следующее:

«Я заклинаю тебя бывшее дерево, чтобы свет твой озарил путь эльфов к тебе!»

Для вызова гномов прочтите:

«Придите гномы на камень мой, угощения отведать!»

Вам нужно трижды обойти круг и трижды прочесть заклинание.

Когда духи явятся к вам, говорите с ними или попросите о чем-либо.

После общения с духами поблагодарите их и попрощайтесь с ними. Затем почистите место. То есть маяк должен перестать привлекать их к себе.

Скажите: «Благодарю тебя пень лесной (камень земной, древо лесное) полно тебе светить»

Выйдите из круга не совершая обряда разрушения его. После этого вы сможете снова воспользоваться этим маяком. С каждым разом маяк будет становиться все сильнее.

Когда вы будите далее вызывать духов этого леса, они будут относиться к вам доверительнее и лучше понимать вас.

Следует знать, что эльфы предпочитают общаться в стихах. Лучше просите их в стихотворной форме или просто красиво говорите. Гномы же грубы и не понимают стихов. Феям это не принципиально, но лучше стихи.

Феи и эльфы отличаются по внешнему виду и предназначению. Феи одеты как средневековые барышни, а эльфы в лепестки цветов. У каждой феи есть волшебная палочка или посох. У фей крылья стрекозы, у эльфов бабочки.

Нимфы

Нимфы бывают трех основных видов: водоемов, деревьев, гор.

	Нимфы	Их античное название.
Водоемов	Речные	Океаниды
	Морские	Нереиды

	Источников	Наяды
	Озер и болот	Лимнады
Древесные	Деревьев	Дриады
	Ясеня	Мелиады
	Рощ	Альсеиды
Гор		Агростины

Они привязаны к своему сакральному месту. Если, например, срубить живое дерево, то погибнет живущая в нем нимфа. Все нимфы деревьев смертны, кроме Мелиад, которые после смерти ясеня переселяются в другой.

Океаниды

Обитают в реках, редко показываются на люди. Нимфа, в отличие от речных эльфов, одна в своей реке. И она является ее духом – хранителем. Океаниды отличаются резвостью и быстротой поведения. А также радостью жизни и огромной внутренней энергией.

Некоторые люди видят девушек, которые купаются в реке, а потом внезапно исчезают. Возможно, это были океаниды. Многим они не показываются, а просто говорят с ними, однако это самые откровенные нимфы.

Не стоит удивляться слову Океаниды, которое ассоциируется с океаном. По античным мифам океаниды дочери Океана (бога морей).

Океаниды духи текущей воды, которая развивается и меняется, как и они сами.

Их вызов не сложен. Встаньте лицом против течения, но на берегу.

Примите позу дерева мира: ноги на ширине плеч, руки вверх и в стороны. Затем скажите: «О, Нимфа бурной реки! Явись ко мне!».

После этого вы увидите или почувствуете присутствие Океаниды.

Нимфа может поделиться с вами своей мудростью или ответить на ваши вопросы. Все нимфы очень разные, их нельзя характеризовать в связи с их типом.

Нереиды

Нереиды отличаются от океанид большей царственностью и спокойствием. Океаниды, это нереиды, вышедшие из моря, и, тем самым, приблизившись к людям. Поэтому нереиды менее расположены к общению, однако это возможно.

Для вызова нереид сядьте на камень у моря или встаньте на него.

Произнесите:

Всесильны волны морской стихии

И голос Нереиды звучит на ветрах.

Явитесь ко мне духи морские!

Хоть мне не бывать в золотых парусах.

После этого nereиды приплывут к вам. Нереид обычно просят о красоте и любви, а также о хорошем голосе. Но помните, что все зависит от данной конкретной нимфы.

Наяды

Нимфы источников. Они очень мудры и многое знают о тайнах жизни.

Наяды помогают разобраться в философских и религиозных вопросах, а также в колдовской философии.

Они духи изначального знания, иногда их называют духами истины.

Для их вызова прикоснитесь до воды источника, мысленно призовите нимфу и она придет к вам.

Лимнады

Болотные Лимнады не общительны и отличии от озерных. Озерные Лимнады статичны по характеру. Они также нимфы – философы. Их можно спросить о чем угодно.

Их вызывают также как и Наяд. По легенде это Наяды, источник которых иссяк и превратился в озеро.

Дриады и Мелиады, Альсеиды

Древесные нимфы очень добры, общительны и отзывчивы к чужим проблемам. С ними есть о чем поговорить и можно попросить о чем угодно. Для общения с ними обнимите дерево, прикоснувшись и нему ухом, и мысленно или вслух поговорите с нимфой.

Для общения с Альсеидой, сядьте в роще на землю. Положите руки ладонями к земле. Мысленно очертите вокруг себя белый круг. Станьте маятником (см. глава 11.) для Альсеиды. Мысленно призовите ее.

Агростины.

Они мудры и бессмертны Агростины хранители древнего высшего знания. Для общения с ними достаточно просто придти в горы и мысленно призвать их. Если вы станете их другом, они поведают вам свои древние тайны.

Призраки

Существа из загробного мира не такие страшные, как их представляют многие. Они выглядят словно тень без человека, бродящая по свету сама по себе.

Естественно, как и других духов природы, их видят далеко не все. Только если вы не боитесь смерти, а воспринимаете ее как переход в иное состояние сознания. Вы сможете спокойно общаться с призраками. Итак, вокруг нас множество призраков. Вызывать их лучше в ночь на Хэллуин (Самхейн, Самайн) – 31 октября на 1 ноября. Можно и в другое время, но это будет не столь сильно. Если вы хотите пообщаться со своим усопшим другом или родственником, возьмите черную свечу, натрите хвойным маслом и вставьте в подсвечник. Однако лучше приварить свечу к камню. Зажгите свечу. Глядя на пламя, призовите того, с кем хотите общаться. Когда он придет, вы увидите что-то в пламени. Общайтесь с ним, не отрывая взгляда от свечи. Как только решите завершить общение, закройте глаза и отведите их в сторону, затем погасите свечу.

Глаз дракона

Глаз дракона – это ритуал друидов по вызыванию дракона. Дракон такое же мифологическое существо, как и остальные, но очень сильное. Это огромная огненная Сила, имеющая большую власть.

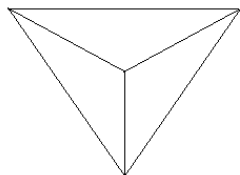
Его не стоит вызывать не подумав. Помните, он очень силен.

Обряд проводят в день летнего солнцестояния (21 июня). В полдень.

Ритуал проводят на холме, чем выше, тем лучше.

Выложите круг из 12 камней. Ритуал круга не такой, как обычно. Вы просто замыкаете круг атемом и заклинанием (см. вызывание духов абсолютного света.). Стихии не призывают, богов тоже. Дракон – это чистый огонь без других стихий.

В центре круга начертите «глаз дракона». Глаз дракона – это равносторонний треугольник, обращенный острием вниз. Из каждого угла, которого, выходит луч, делящий угол на две равные части. Лучи прекращаются при пересечении друг с другом в центре треугольника. Таким образом, мы получаем треугольник острием вниз, деленный на три одинаковых треугольника.



Завершив подготовку, ровно в полдень начните ритуал. Сожгите в круге «кровь дракона» – смола любого красного дерева.

Встаньте в самый центр глаза дракона. Держите атем обеими руками высоко над головой, острием вниз. Трижды произнесите высоким властным голосом вызывание дракона:

Cum saxum saxorum

In duersum montum oparum da,

In aetibulum

In guinatum – DRACONIS!

И вонзите атем в землю (в тело дракона) одним быстрым движением. Сядьте в центре глаза, скрестив ноги. Закройте глаза и ждите появления дракона.

Чтобы изгнать дракона, просто выньте атем из земли.

Не покидайте круг, пока не вынете атем из земли!

Это один из многих вариантов вызова дракона. Он не единственный верный. Вы можете изменить данный ритуал, под ваши условия.

Общение с Природой дает такую Силу, которую не даст ни что другое!

Мы сами часть Природы, поэтому легко впитываем ее пестрый букет различных энергий.

Природа – это Сила!!!

Травы

Предисловие

В этой главе речь пойдет о магических и лекарственных травах, различных смесях и другой зеленой магии. Я не разделяю фито терапию и зеленую магию, как и не разделяли древние знахари.

Также речь пойдет о Викке. Викка – современное западное неоязыческое ведьмовство. Викка – эзотерическое направление, которое не исключает другие культуры и религии, даже если они исключают их.

Основной ее принцип – не вреди! Викка своим существованием полностью опровергает образ бабы – Яги, и других ведьм летающих на метлах, поедающих не крещеных младенцев.

Зеленая магия – неотъемлемая часть Викки. Многие ее ритуалы не обходятся без трав. Можно сказать что в викканской магии травы и растения основная часть.

Аирмени (богиня – травница) у древних кельтов. Также многие Викканцы дают такое имя богине.

Деление трав по четырём стихиям:

Земля – Растения, растущие на средней почве или не цветочные, зелено-цветные.

Воздух – Растения, растущие в горах, или те, у кого семена распространяются по воздуху. Или желтые цветы.

Огонь- Растения пустыни и других сухих мест или красные цветы.

Вода – Растения болот и водоросли. Или голубые и синие цветы.

Деление цветков по планетам:

Белый – Луна.

Красный- Марс.

Оранжевый – Меркурий.

Желтый – Солнце.

Зеленый- Юпитер.

Голубой – Венера.

Синий – Венера.

Фиолетовый – Сатурн.

Розовый – Венера.

Черный – Сатурн.

Если цветок нескольких цветов сразу, то на него влияет сразу несколько планет.

Как собирать травы:

Для сбора магических трав вам потребуется балин (нож с белой или деревянной рукоятью). Он должен быть совершенно новым, ибо балин не должен быть запачкан кровью. А если это случилось, то балин надо менять.

Срезая каждое растение балином, следует благодарить растения, иначе травы будут пригодны лишь для фито терапии и то не очень качественной. Если этого не сделать растения будут мстить за свою смерть.

Срезая каждое растение, говорите вслух или про себя: «Благодарю тебя мать природа за этот цветок!»

Их нельзя вырывать с корнем и втаптывать в землю. Истинные ведьмы должны уважать Природу, ибо в ней наши корни.

Травы нельзя сушить на солнце и класть в полиэтилен, они теряют свои свойства.

Также не стоит собирать мокрые травы.

Их собирают каждую траву отдельно, сушат и раскладывают по мешочкам или баночкам.

Обязательно подпишите, что это за трава, где и когда вы ее собирали.

Язык цветов:

Акация (желтая и белая)- Платоническая любовь.

(розовая)- Элегантность.

Анемон- беспомощность.

Астра- печаль.

Базилик- Ненависть, отвращение.

Барвинок – Сладостное воспоминание.

Боярышник – Надежда.

Василек – деликатность, изящество.

Вереск- одиночество.

Вьюнок (полевой)- Смирение, покорность.

(трехцветный)- Кокетство.

Гвоздика (красная)- пылкая любовь.

(белая)- печаль.

(желтая)- презрение.

(пестрая)- неприкосновенная добродетель холодность в любви.

Георгин- признательность.

Гиацинт – забава, шутка.

Гортензия – холодность.

Колокольчик- болтливость.

Куриная слепота- свидание.

Лаванда- недоверие.
Левкой- поспешность, вспыльчивость.
Лилия белая – юность.
Мак- утешение.
Маргаритка- невинность.
Мимоза- стыдливость, застенчивость.
Мята- жар чувств.
Нарцисс – Эгоизм.
Незабудка – вспомни обо мне.
Нюгетки – скорбь.
Пион- стыд.
Подснежник- утешение.
Роза (бутоны белой)- Сердце еще не знающее любви.
(белая)- молчание, дружба.
(красная)- любовь, страдание от нее.
(красная и белая, связанные вместе)-
огонь сердца.
(желтая)- неверность.
Розмарин – ваше присутствие мне неприятно.
Сирень – первые волнения любви.
Тюльпан- объяснение в любви.
Фиалка- Скромность.
Шиповник- поэтичность.

Свойства растений:

Настой – заливают холодной водой и настаивают.
настойка – настой на спирту.
Напар – настой, но на кипятке (пьют ложками малыми дозами).
Отвар – проварить некоторое время растение.
Зелье- отвар смеси из трав.
Чай – напар, который пьют чашками, а не ложками.

Тысячелистник обыкновенный

Используется наземная часть.
Вяжущее, кровоостанавливающее, холеритическое, противовоспалительное. Помогает при отсутствии аппетита, желудочных коликах, депрессия, повышении кислотности, поносах. В качестве наружного: от ран, для ванн при геморрое, полоскание полости рта при стоматите и воспалении десен.

Внутрь применяется в виде горячего напара (2 чайных ложки на стакан кипятка). Через час процедить, и пить за несколько приемов в день.

Снаружи тоже напар, но на 0,5 стаканов кипятка.

В магии он применяется как приворотное средство и как растение для украшения алтаря. Традиционно именно его приносят в жертву богам!

Это особенное растение для всех виккан. И для нас он универсален.

Розовый тысячелистник лучше для приворотов, белый для остального.

Каштан конский

Используется кора и ветви.

Вяжущее, жаропонижающее, предохраняющее кожу от загара. Помогает от: ревматизма, геморроя, спазмах сосудов, нарушения секции желчи, хронических расстройств пищеварения, катаров слизистой оболочки носа, катаров бронхов, подагры, ишиаса, тромбозов, язвы голени, расширения вен. В ванну при миалгиях и невралгиях. Вено тоническое средство.

Напар.

В магии применяется как средство от бесплодия, в виде бус из каштановых орехов. Также ими иногда выкладывают круг на Мэбон и другие праздники урожая.

Приворот

Регулирует функцию печени и желчного пузыря (гепатит, желтуха, камни в желчном пузыре). Противовоспалительное при ревматизме и нарушении пищеварения. От насморка напар для промывания носа. При воспалении напаром поласкают полость рта и зева. При фурункулах и дерматитах. Для ванн при усталости ног. Напар- 5 столовых ложек на 2 стакана кипятка, через 15 минут процедить. 2 стакана в день.

Магическое применение- см. название.

Лук репчатый

Используют внутренние листья свежей луковицы.

Помогает при простуде кашлица из лука, также для повышения аппетита, атонии кишечника, склеротической форме гипертонии, при авитаминозах.

Свежие листья накладывают на черевы, растрескавшуюся кожу, мозоли, при выпадении волос. Внутрь – сок с сахаром (от глистов). При гриппе ватные тампоны с кашицей вкладывают в нос. Съеденная перед сном луковичка помогает при гипертонии предстательной железы.

В магии одно из лучших очистительных и защитных средств.

Чеснок

Используются луковицы.

Противоглистное, бактерицидное. При заболеваниях желудочно-кишечного тракта. Он препятствует процессу гниения. Способствует развитию нормальной кишечной флоры. Способствует выделению секретов из дыхательных путей. Улучшает пищеварение. Принимают при атеросклерозе. Понижает кровяное давление, а также диатез. Увеличивает амплитуду сокращения сердца, замедляет сердечный ритм, расширяет периферические и венечные сосуды.

От гриппа (кашица в вату и в нос), кашля (с горячим молоком). При желудочно-кишечных заболеваниях, при расстройствах печени, отсутствии аппетита, икоте, желудочно-кишечных коликах, употребляют в пищу (2-3 зубка). Широко применим чеснок при острых и хронических кишечных кастргах, при эпидемиях холеры, тифа и дизентерии, как средство профилактики, при бронхите, как отхаркивающее, при артериосклерозе, повышенном давлении крови. Из него делают клизмы от глистов, в особенности при артритах (5-8 зубков, размятых в стакане воды).

Магические свойства чеснока заключаются в великолепном очищении и защите.

Укроп пахучий

Используются плоды и реже листья.

Плоды оказывают спазматическое ветрогонное и тонизируют желудок. Также улучшают пищеварение, для усиления секреции молока у кормящей матери, успокаивающее средство при бессоннице и при коликах различного происхождения. Напар- 2 чайных ложки на 2 стакана кипятка, через 10 минут процеживают (доза на 2 дня).

Магическое значение- молодость.

Хрен обыкновенный

Используется корень (выкатать осенью, а зимой хранить в песке).

Возбуждает аппетит и пищеварения, усиливает секрецию пищеварительных желез, действует мочегонно и рекомендуется при подагре, ревматизме, при катаральных воспалениях дыхательных путей. В магии применяется как защитное средство.

Полынь горькая

Возбуждает аппетит. Внутрь при повышенной кислотности, желудочных коликах, гастритах, метеоризме, заболевании печени и желчного пузыря, при анемии; бессоннице, плохом запахе изо рта.

Напор- 1-2 чайные ложки измельченного сырья на скапан кипятка (суточная доза). Принимать за полтора часа до еды.

Полынь горькая применяется в магии еще и как приворотное средство, для гаданий и предсказаний. Иногда ей заменяют в смесях обыкновенную полынь.

Полынь обыкновенная (чернобыльник).

Возбуждает аппетит и улучшает пищеварение, действует спазматически и успокаивающе. Рекомендуются при аменорее в качестве успокаивающего, при эпилепсии, дисменорее, бессоннице и нервных припадках, при кишечных паразитах и зубной боли у детей младшего возраста.

Напар-3 чайных ложек на 1,5 стакана кипятка (дневная доза).

Полынь – ведьмина трава (так ее прозвали в народе). Издавна считалась одной из лучших трав для гадания и защиты. Ее включают во многие магические смеси как связующее средство или как основу смеси (для гадания). Полынь помогает ясновидящим и дарует магическую силу! В народной медицине любая полынь использовалась для улучшения пищеварения и избавления от бессонницы.

Используется наземная часть без нижних одревеснивающих стеблей (полынь горькая и обыкновенная), соцветья (полынь морская и цитварная).

Береза

Листья – диуретическое (напар или отвар), от больных почек, ревматизма (компресс из смятых свежих листьев на несколько дней или ванны с отваром), артериосклерозе (настойка), острых хронических экземах, лишаях и др.

почки (сильнее) – мочегонное, от кожных заболеваний, от трофических язв и незаживающих ран.

напар – 4 ч. ложки измельченных листьев, 2 стакана кипятка, щепоть пищевой соды (доза на день).

отвар – 4 ч. ложки листьев или 2 ч. ложки почек, 2 стакана воды, щепоть пищевой соды, кипятить 15-20 минут, процедить. Суточная доза.

Магическое значение – символ богини-матери, то есть женского начала, исполняет желания женщин.

Нюотки лекарственные

Используют цветочные корзинки.

лечение ран при ампутациях, ушибах, при гнойном воспалении, фурункулезе, от образования рубцов при заживлении ран, при кожных сыпях, лишаях, отеках, обморожении, воспалении вен ног, при ангине, стоматите, при альвеолярной пиорее, при язвенной болезни желудка, гастритах и заболеваниях печени, желчного пузыря, при сердечных

заболеваниях, при гипертонии, симптомическое средство при неоперабельных формах рака, успокаивающее.

Применяют настойки и компрессы.

магическое значение – цветок Меркурия, привороты, целительство.

Пастушья сумка

Используется наземная часть растения. Вызывает понижение отрицательного

давления; усиливает сокращение мускулатуры матки; сокращает периферические кровяные сосуды; при маточных, желудочных и легочных кровоизлияниях. Наружно применяется в виде компрессов или растираний при ранении и контузии. Настой: 3 ч. ложки измельченного сырья на 2 стакана воды, настаивают 8 часов, суточная доза.

Магические свойства: привороты (семена и цветы), защита, целительство; цветок Луны.

Василек синий

Используют цветы.

Тонизирующее желудочное, при нарушении пищеварения

Напар: 2 ч. ложки на стакан кипятка (суточная доза).

Магическое значение: привороты.

Орешник

Используют листья и кору стеблей.

Кора – Антисептическое сосудосуживающее противовоспалительное.

Применяют при расширении вен, перифлебитах, язвах голени и капиллярных геморрагиях.

Листья (отвар) – гипертрофия предстательной железы.

Напар: столовая ложка на стакан кипятка (дневная доза).

Магическое значение: защита, изготовление универсального уэнда или жезла.

Хвощ полевой

Используют ветвящийся стебель.

Вяжущее, гемостатическое, мочегонное и противогнилостное действие.

Применяется внутрь при воспалении легких (туберкулез), при заболевании мочевых органов. Наружно (отвар) при трудно заживающих ранах и чернях, при воспалении полости рта и горла, промывают нос при кровотечениях.

Внутрь – напар: 4 ч. ложки на 2 стакана кипятка (доза на 2 дня) пьют глотками.

Наружно – отвар: столовую ложку сырья заливают стаканом воды, кипятят 30 мин.

Магическое значение: защита.

Земляника лесная

Используют листья и ягоды.

При поносах, воспалениях желудочного тракта, ночных потах.

Наружно (отвар): при геморрое (в виде припадок), при мокнущих и кровоточащих ранах, поласкают при плохом запахе изо рта.

Ягоды только, как витаминное средство.

Отвар: столовая ложка на стакан, кипятят 15-20 мин. Дневная доза.

Магическое значение: защита, привороты.

Подснежник

Понижает активность холинэстеразы и повышает чувствительность организма к ацетилхолину.

При миэстинии, миопатии, невритах, полиневритах, остаточных явлениях после детского паралича, в хирургии как антикуратное средство и др.

Магическое значение: Очень сильный цветок луны, привороты, защита, исцеление.

Галега лекарственная

Используется наземная часть растения в стадии цветения и семена.

При сахарном диабете, мочегонное, противогонное и повышает секрецию молока у рожениц.

Напар: столовая ложка голеги на стакан кипятка (доза на день).

Магическое значение: Сильный цветок Сатурна, исцеление, защита.

Герань кроваво-красная

Используют корни и цветы.

Вяжущее и противовоспалительное при бронхитах, туберкулезных катарах легких, при поносах, катаре желудочно-кишечного тракта, дизентерии.

Наружно – при кровотечениях из носа (настой для тампонов), при заболеваниях кожи (компресс), при свищах, зудящих воспалениях кожи, и др.

Настой (корень): 2 ч. ложки на 2 стакана воды, настаивают 8 часов (суточная доза).

Магическое значение: приворот.

Подсолнечник однолетний

Используют желтые язычковые краевые цветки.

При малярии, спазматическое действие при бронхиальных спазмах и желудочно-кишечных коликах.

Напар: столовая ложка на стакан кипятка (суточная доза).

Магическое значение: сильный цветок Солнца, исцеление, защита.

Хмель обыкновенный

Используют шишки и железки.

Возбуждение аппетита, как желудочное ароматно-горькое средство, мочегонное, успокаивает при половом возбуждении, от бессонницы. Наружно при лечении трудно заживающих ран.

Напар (шишки): 1 ч. ложка на стакан кипятка (дневная доза), пьют глотками, вечером.

Магическое значение: для наведения снов и иллюзий, платоническая любовь, деньги.

Зверобой продырявленный

Используют наземную часть растения, но без нижних одревесневших стеблей.

Противовоспалительное и вяжущее, при заболеваниях пищеварительного тракта (понос, гастроэнтерит, язвенная болезнь), при заболеваниях печени и желчного пузыря, при заболеваниях почек. Если знахарь не знает, что это за болезнь, то дает человеку выпить зверобоя.

Отвар: столовая ложка на стакан воды, варить 15 мин. (дневная доза).

Наружно масло: 20 г свежих цветков заливают 200 г подсолнечного масла, оставить на 2 недели, иногда взбалтывая сосуд.

Магическое значение: Защита, исцеление, Огонь.

Девясил высокий.

Используют корни, а в магии траву.

Отхаркивающее и противовоспалительное, возбуждают секрецию желудка и кишечника, при бронхите с густыми выделениями и при кашле, при желудочно-кишечных воспалениях, поносах и пр.; возбуждает аппетит и улучшает пищеварение; при не регулярных и болезненных менструациях; при заболеваниях почек и печени и при геморрое.

Наружно при кожном зуде с кожными сыпями; при трудно заживающих, но не мокнущих ранах.

Против кишечных паразитов. Отвар корней от воспаления десен.

Настой (внутрь): 1 ч. ложка корня на стакан воды, настоять 10 часов (суточная доза).

Магическое значение: трава для вызова эльфов, напиток девясила придает 9 сил, творческая магия, целительство, любовь, магическая сила.

Крапива глухая (яснотка белая)

Используют цветы. Вяжущее, противовоспалительное, при белях и расстройствах менструаций, при воспалениях почечных лоханок, при спазме мочевого пузыря и трудном мочевыделении у стариков, при кожных заболеваниях (зудящая экзема, крапивница и др.), при анемиях, геморрое, при растрескавшейся коже и отхаркивающее средство при воспалении бронхов.

Порошок (щепоть) – 1-3 раза в день добавляют в пищу.

Отвар (30 г. на 1 л. воды) – для холодных компрессов.

Магическое значение – привороты, целительство, вызов лесных духов.

Лаванда

Используют цветки.

Успокоительное и спазматическое при мигрени, неврастении, нервном сердцебиении; желчное, при желудочно-кишечных коликах.

Наружно для ванн. Растираний при ревматизме, невралгиях и пр.

Напар (внутри) – 3 ч. ложки на 2 стакана кипятка, настаивают 10 минут (суточная доза).

Магическое значение: Привороты, повышение привлекательности, очищение, сновиденье.

Пустырник сердечный

Используют наземную часть.

Противосудорожное и успокаивающее действие при неврозах.

Расширяет кровяные сосуды, понижает кровяное давление, успокаивает сердечную деятельность. При климактерических жалобах, запаздывающих или болезненных менструациях, хлорозе (мочегонное).

Настой: 2 ч. ложки на 1 стакан, настаивают 8 часов (суточная доза).

Магическое значение – отворот.

Ромашка аптечная

Используют цветочные корзинки.

Противовоспалительное, спазматическое и ветрогонное. Лечение острых и хронических воспалений слизистой оболочки желудка (язва желудка), применяют в течение 2 – 3 месяцев и дольше. Колит, воспаления, вызванные хроническим запором, связанным с коликами. При повышенной возбудимости, невралгических болях, зубной боли, болезненных менструациях, маточных кровотечениях, поносах и др.

Наружно: при геморрое, воспалении глаз. Компрессы при отеках, фурункулах, болезненных ранах, мокнущих и трудно заживающих кожных сыпях. Для ножных ванн при неприятной потливости ног.

Полоскание при зубной боли. При гриппе дышать парами напара. Для поддержания свежести кожи.

Вытяжка – 10 ч. ложек на 2 стакана холодной воды. Настоять 8 часов (доза на 1-2 дня). Детям меньше.

Наружно настой – 2-3 столовых ложки заливают кипятком и настаивают час в хорошо закрытой посуде.

Магическое значение – Цветок богов, целительство.

Мелисса лекарственная

Используют наземную часть.

Спазматическое и болеутоляющее, успокоительное, стимулирует пищеварение, возбуждает аппетит, облегчает колики, вызванные задержкой газов, прекращает рвоту. При нервной слабости, мигрени, бессоннице, повышенной половой возбудимости, болезненных менструациях, кожных сыпях.

Наружно при фурункулах, воспалении десен.

Наружно спиртовая настойка (для массажей и растираний) – 1:5.

Внутри напар 8 ч. ложек на 2 стакана кипятка. Настоять 30 минут (суточная доза).

Для компрессов и припарок в двое больше сырья.

Магические свойства – Привороты, целительство.

Мята перечная

Используют листья.

Обезболивающее на концах осязательных нервов, возбуждают секрецию желез желудочно-кишечного тракта и печени, повышает аппетит и действует вяжуще, обезболивающее и противовоспалительное. При спазмах в желудочно-кишечном тракте, при наличии газов, желудочно-кишечных расстройствах,

поносах, тошноте и рвоте, желтухе, камнях в желчном пузыре,

обезболивающее при спазмах печени, стимулирует сердечную деятельность, успокаивает головную боль.

Масло (в виде спиртовой настойки 2:100) для растирания при головных болях, мигрени, воспалении кожи, при воспалении слизистой оболочке носа, горла, трахеи и бронхите.

Отвар из листьев для ванн при нервном возбуждении.

Напар – полоскание при воспалении десен, промывание при кожном зуде.

2-4 капли масла на кусок сахара при боли в области живота.

Напар – 2 ч. ложки на стакан кипятка (суточная доза).

Порошок принимают 1-2 раза в день (щепоть).

Магическое значение – Привороты, целительство.

Душица обыкновенная

Используют наземную часть.

Успокаивает кашель при остром и хроническом бронхите и при коклюше.

При спазмах желудка и кишечника, при болезненных менструациях, повышенной половой возбудимости, нервном возбуждении, отсутствии аппетита, нарушении в печени, желтухе. Потогонное.

Для ванн при зудящих экземах и промывании ран.

Внутрь напар 2 ч. ложки на 2 стакана кипятка (суточная доза).

Для ванн 100-200 г. на 2-3 л. кипятка. Добавляют в ванну.

Магическое значение – привороты.

Кислица обыкновенная

Используют свежие растения с цветками или только листья.

При заболевании печени, нарушении пищеварения, повышенной кислотности желудка, желтухе, заболевании почек, цинге, глистах.

Употребляют в пищу. Через мерное употребление может вызвать поражение почек.

Магическое значение – привороты, лунная магия.

Петрушка кудрявая.

Используют плодики и свежие листья с черешками.

Плодики – диуретическое и спазмолитическое, ветрогонное, возбуждает секрецию желудочных желез, повышает аппетит, улучшает пищеварение.

При заболеваниях мочевого пузыря и почек, почечных спазмах, воспалении предстательной железы, нарушении менструаций, кишечных коликах.

Наружно сок листьев примнется от пятен и прыщей на лице и теле, обезболивания при укусе насекомых.

Настой – 0,5 ч. ложки перетертых плодиков на стакан воды. Настоять 8 часов (суточная доза).

Напар – 4ч. ложки измельченных корней на стакан кипятка. Настоять 15 минут, доза на 2 дня.

Сок – 2-3 столовых ложки в день.

Магическое значение – повышение привлекательность, сохранение молодости.

Сосна лесная

Используют весенние не развернувшиеся почки. В магии хвою.

Противовоспалительное, противогнилостное. При простудных заболеваниях, верхних дыхательных путей и хроническом бронхите, подагре и ревматизме, кожных заболеваниях, камнях и песке в почках и мочевом пузыре.

Внутрь микстура: 50 г. сырья на 2 стакана кипятка. Настаивают 2 часа в теплом месте. Процеживают, добавляют 500 г. сахара и варят сироп или напар смешивают с 50 г. меда. Сироп хорош для детей – 5-6 столовых ложек в день.

50 г. сырья варить 20 минут в 0,5 литров молока. Доза для взрослых на сутки, для детей на двое суток.

Для ванн при ревматизме и кожных заболеваниях.

Отвар – 500 г. почек варить полчаса в 5 литров воды.

Магическое значение – защита и очищение.

Подорожник большой

Используют листья.

Противовоспалительное, болеутоляющее и секретолитическое при заболевании дыхательных органов, сопровождаемых густым выделением секретов, например, при хроническом катаре легких, частом мочеиспускании и др., при нарушениях пищеварительных органов (поносы, катар желудочно-кишечного тракта, метеоризм, колики, язва желудка и двенадцатиперстника).

Сок – действует мягчительно и успокаивает боли при фурункулах, при отеках вследствие ушибов, при воспалении кожи, при воспалениях после прививки, при укусах насекомых (пчелы, осы, и. т. д.).

Напар – 1 столовая ложка на стакан кипятка. Настоять 10 минут в теплом месте. Выпивают глотками за час (суточная доза).

Сок – мелко нарезать и отжать. Сок смешать с равным количеством меда, варят 20 минут. Хранить в герметичных упаковках. Принимать 2-3 столовых ложки в день.

Магическое значение – дорога.

Вишня обыкновенная

Используют плодоножки, в магии цветы.

Мочегонное, при водянке, камнях в почках и мочевом пузыре, при поносах.

Отвар – 10 г. на стакан воды, кипятят 20 минут.

Магическое значение – привороты.

Дуб обыкновенный

Используют тонкую гладкую кору молодых побегов и ветвей. В магии все остальное и сам дуб целиком.

Вяжущее кровь, противовоспалительное и противогнилостное. В больших количествах вызывает рвоту.

Внутрь при катаре желудка и кишечника, поносах и дизентерии.

Наружно при кожных заболеваниях, ранах, гнойниках на коже, при припухании вследствие отморожения, растрескавшейся коже, потливости ног, кровоточащем геморрое, вагинальных воспалениях (бели), для полоскания полости рта при воспалении зева, воспалении миндалин и при дурном запахе изо рта.

Внутрь настой – 1 ч. ложка на 2 стакана воды. Настаивают 8 часов (суточная доза). Детям противопоказан.

Наружно отвар – 500 г. сырья варить полчаса в 3-4 л. воды.

Магическое значение – Дерево Бога-отца. Сила, защита, очищение.

Шиповник

Используют высушенные плоды шиповника. В магии в основном цветы.

От цинги, регулирует энзимные процессы в организме, повышает устойчивость от инфекции, повышает трудоспособность и регулирует обмен веществ. Витамин С.

Делают чай. Суточная доза 10-15 г. Особенно полезен детям.

Магическое значение – приворот.

Роза.

Используют цветы.

Масло – противовоспалительное, противогнилостное при абсцессе в легких и гангрене легких, вызывает анемизацию слизистой оболочки дыхательных органов, действует спазматически на бронхиальную мускулатуру, при бронхиальной астме.

Цветки – от глистов.

Цветки красной розы – Вяжущее, крепительное при поносах и катаральных желудочно-кишечных заболеваниях, при ангине (полоскание) и воспалении десен.

Внутрь напар – 2-3 столовых ложки на 2 стакана кипятка. Для взрослых суточная доза, для детей на 2 дня. Напар используют также для полоскания.

Розовая вода – при воспалении глаз.

Магическое значение – розовая роза – любовь, красная – страсть, белая – дружба.

Розмарин

Используют листья, а в магии еще и траву.

Применяются для полоскания при воспалении зева и ротовой полости.

Также для компрессов на раны и фурункулы. Для спринцеваний при белях. Внутрь при диспепсиях и желудочно-кишечных расстройствах.

Напар 2 ч. лож. листьев на стакан кипятка (суточная доза).

Магическое значение: Приворотное, дающее колдовскую силу и здоровье. Многие травники применяют это растение в место любого другого. Трава обладает огромной силой, но не стоит забывать, что она дающая, а не берущая.

Малина обыкновенная

Используют листья и цветы.

Вяжущее средство при поносах, противовоспалительное при катарах желудка и кишечника, при желудочных кровоизлияниях, меноррагии, при заболеваниях дыхательных органов и кожных сыпях. При простуде и гриппе, заболевании горла и десен.

Напар из листьев: 2 ст. ложки листьев на стакан кипятка.

Магическое значение – цветы малины обладают сильным приворотным свойством.

Рябина обыкновенная

Используют плоды.

Слабительное и мочегонное. При ревматических болях, камнях в почках и мочевом пузыре. При авитаминозе С.

Сироп из свежих плодов – 1 кг плодов варят с 600 г. сахара.

Магическое значение: Рябина – лучшая защита от черной магии.

Одуванчик лекарственный

Используют листья, стебли, цветы и корни. Пух.

При воспалении печени, заболевании желчного пузыря, против желчных камней, при желтухе, при геморрое, катаре желудка и кишечника, для улучшения аппетита и пищеварения. Успокаивает при заболевании почек и мочевого пузыря. При не полном усвоении жиров, метеоризме, запоре, противоглистное средство.

Настой – 2 ч. ложки измельченного корня на стакан воды. Настаивать на холоде 8 часов. Дневная доза, пьют за несколько приемов.

Свежие листья при артериосклерозе, кожных заболеваниях, авитаминозе С, анемии и др.

Магическое значение: Исцеление, защита, дорога (пух), вдохновенье (пух).

Мать-и-мачеха обыкновенная

Используют листья и цветы.

При заболевании дыхательных органов. При кашле и хриплом голосе. При воспалении слизистой оболочки желудочно-кишечного тракта, при отсутствии аппетита и др. Отвар из листьев или размятые листья – при воспалении вен ног и при воспалениях кожи.

Внутри всегда напар – 4 ч. ложки измельченных листьев на стакан кипятка. Доза на день.

Магическое значение: Примирение, любовь.

Крапива двудомная

Используют листья.

При анемии, артериосклерозе, мышечном и суставном ревматизме, водянке, зудящих кожных экземах. Повышает выделение молока у кормящих матерей. При заболевании желчных путей и печени, при геморрое, привычных запорах, желудочных коликах, расстройствах пищеварения. При наружном применении понижают секрецию ран и стимулируют грануляцию и эпителизацию пораженных тканей. При ожогах первой степени и выпадении волос. Наружно – настой для компрессов.

Внутри напар – 4 ч. ложки на стакан кипятка. Доза на день.

Настой для компрессов – доза как выше.

Магическое значение – Защита, исцеление, снятие порчи.

Фиалка душистая

Используется все.

Корни фиалки применяют в качестве секретолитического при кашле, кашле коклюше, отрыжке, бронхиальном катаре. Успокаивающее при истерии, сердцебиении, нервном возбуждении и бессоннице.

Настой из измельченной травы и корней – 2 ч. ложки на стакан воды.

Настаивать в холодном месте 8 часов. Доза на день.

Магическое значение – Сильное приворотное, магия сна.

Противопоказания к применению лекарственных растений

Авиценна говорил, что все растения могут быть и лекарствами, и ядами — все зависит от их дозировки, времени приема и состояния больного на момент приема лекарственных растений. Ядовитые вещества могут содержаться как во всем растении, так и в отдельных его частях.

Токсические свойства большинства растений не исчезают при сушке или термической обработке. При неправильном использовании и самолечении без достаточного опыта могут вызвать отравления даже некоторые неядовитые растения.

Абрикос. Ядовитыми являются семена, содержащие гликозид амигдалин, при расщеплении которого образуется синильная кислота. Использование горьких семян абрикоса в пищу опасно для жизни.

Авран лекарственный. Прием в больших дозах вызывает сильную рвоту. Растение сильно ядовито.

Адонис весенний. Очень ядовит, поэтому надо строго соблюдать дозировку, указанную в рецептах.

Аир обыкновенный (корни). Нельзя принимать при повышенной секреции желудка.

Акация белая. Ядовиты семена и корни растения, обладающие сладким вкусом, а также кора дерева. При отравлении наблюдаются недомогание, тошнота, рвота, головокружение, боль и жжение в желудке, нарушение сердечной деятельности, галлюцинации. Смерть наступает от резкого падения артериального давления.

Аконит (борец). В токсичных дозах вызывает тошноту, слюновыделение, рвоту, понос, одышку, сильный озноб, пот, понижение температуры тела, боли в мышцах ног, сужение зрачков, ощущение мурашек по всему телу, судороги.

Аконит джунгарский. Ядовитое растение, при лечении необходимо соблюдать точную дозировку.

Алоэ (столетник, сабур). Применение его препаратов вызывает прилив крови к органам малого таза. Противопоказан при заболеваниях печени и желчного пузыря, маточных кровотечениях, геморрое, цистите и беременности.

Аралия маньчжурская. Следует избегать применения ее препаратов при гипертонии, бессоннице, повышенной нервной возбудимости.

Ариика горная. Ядовита, необходимо соблюдать точную дозировку.

Ароник пятнистый (змея-трава, немецкий имбирь). В свежем виде ягоды и клубень очень ядовиты. Симптомы отравления — тошнота, рвота, повышенное слюноотделение, боли в животе, понос, раздражение слизистых оболочек. В тяжелых случаях отмечаются аритмия, галлюцинации, судороги.

Арония черноплодная (рябина черноплодная). Противопоказана при повышенной свертываемости крови, гиперацидных гастритах, язвенной болезни желудка и двенадцатиперстной кишки, артериальной гипотензии.

Баранец (плаун живородящий). Ядовито все растение. Симптомы — тошнота, рвота, онемение языка и тяжесть во всем теле, резкая головная боль, головокружение. При тяжелых формах отравления могут наблюдаться нарушения сердечной деятельности, обморок, резкое падение кровяного давления.

Багульник болотный. Ядовит. Внутренне применение требует большой осторожности, так как неправильная дозировка может вызвать воспаление слизистой оболочки желудочно-кишечного тракта.

Барвинок малый. Ядовит. Необходимо соблюдать точную дозировку.

Бедренец. При неправильном применении может вызвать дерматит.
Белена черная. Во всех частях растения содержатся ядовитые алкалоиды группы атропина. Чаще всего вызывают отравление семена. При отравлении наблюдается расширение зрачков, головокружение, покраснение лица, чрезмерное возбуждение, сопровождающееся бредом и галлюцинациями.

Белладонна (красавка, сонная одурь). При случайных отравлениях появляются эритема кожи, напоминающая scarлатиновую сыпь, сухость слизистых оболочек. Отмечаются уменьшение секреции слизистой желудочно-кишечного тракта, сердцебиение, повышение артериального давления, повышение температуры тела. К этому присоединяется сильное нервное возбуждение с бредом, бурными движениями, судорогами, спазмами глоточных мышц и т.д. Вследствие паралича части мускулатуры глотки затрудняется или прекращается глотание. Далее наступают сонливость и глубокая кома, переходящая в смерть.

Береза бородавчатая. Из-за раздражающего действия на почки применение ее препаратов в качестве мочегонных средств допускается только под контролем врача. Длительно не применять.

Бессмертник (цмин песчаный). Повышает давление крови. При гипертонии длительно не принимать.

Бешеный огурец (огурец лесной, огурец собачий). Встречается как сорное растение у изгородей, вдоль дорожки, на пустырях. Особенно ядовиты плоды. Симптомы — тошнота, рвота, боли в животе и кишечнике, понос с кровью, в дальнейшем развиваются сонливость, потеря сознания, шок, резкое падение артериального давления.

Болиголов пятнистый (дягиль собачий, пустотел, петрушка дикая). Все части растения ядовиты. Дети часто принимают его за дудник, а семена — за семена укропа. При отравлении через 3-4 минуты ощущается жжение во рту, в горле, язык припухает и как бы отнимается, кожа лица бледнеет, появляются головокружение, слюноотделение, расширяются зрачки. В дальнейшем наблюдаются судороги, паралич центральной нервной системы, изменение сердечного ритма, одышка, угнетение дыхания. Смерть наступает от удушья.

Будра плющевидная. Ядовита. Требуется точности при дозировке.

Валериана (корни). Употреблять длительное время и в большом количестве нецелесообразно, так как она действует угнетающе на органы пищеварения, вызывает головную боль, тошноту, возбужденное состояние и нарушает деятельность сердца.

Василек синий. Содержит очень активные соединения с циановым компонентом, поэтому применение его препаратов должно строго соответствовать указанным в рецептах нормам.

Василистник. Ядовит. Принимать с большой осторожностью.

Вех ядовитый (кошачья петрушка, крикун, бодяга). Встречается по берегам водоемов, болотам, болотистым лесам, часто растет в воде. Все части растения, особенно в свежем виде, имеют запах петрушки, но несколько резкий и неприятный. Корневище особенно ядовито, его иногда путают с корневищем сельдерея. При попадании в организм отмечается тошнота, боли в желудке, рвота, озноб, ощущение тяжести в конечностях, головокружение. В дальнейшем развиваются судороги, сердечнососудистая недостаточность и паралич дыхания.

Волчье лыко (волчья ягода, волчий плющ). Все части растения, особенно плоды, содержат острожгучий ядовитый сок. При попадании на кожу отмечаются раздражение кожи, дерматит, нарывы. При приеме внутрь наблюдается раздражение слизистых оболочек рта, пищевода, тошнота, рвота, слабость.

Вороний глаз (воронец, вороньи ягоды, кукушкины слезу, медвежьи ягоды, подбел лесной). Особенно ядовиты ягоды. При отравлении ими поражается сердце, корневищами и листьями — центральная нервная система, корневищами — пищевой тракт, при этом отмечаются жжение во рту, пищеводе, желудке, сопровождаемое болью, тошнота, рвота, понос, угнетение работы сердца, почечная недостаточность, кома.

Вьюнок полевой (березка). При приеме внутрь в большом количестве может вызвать отклонение в работе желудочно-кишечного тракта: рвоту, понос, общее недомогание.

Горец перечный, горец птичий, горец почечуйный. Обладают сильным кровосвертывающим действием. Больным тромбофлебитом принимать нежелательно.

Горицвет весенний. При передозировке наступают резкое замедление сердечных сокращений, экстрасистолия, понос, рвота, боли в желудке, расширение зрачков, общая слабость, похолодание конечностей и уменьшение мочеотделения. Несколько позже отмечаются ускорение сердечных сокращений, аритмия, временные остановки сердца, резкая слабость, судороги и кома.

Горчица. Противопоказана при туберкулезе легких и воспалении почек.

Гранат (плоды). Сок плодов пить только в разбавленном виде, так как в нем содержится много разных кислот, раздражающих желудок и разъедающих эмаль зубов. Кору граната следует использовать осторожно, так как передозировка может вызвать головокружение, слабость, ухудшение зрения, судороги.

Грыжник гладкий. Ядовит. Применение в больших дозах может вызвать отравление.

Девясил. Настой и отвар противопоказаны при болезнях почек и беременности.

Донник лекарственный. При длительном употреблении и передозировке вызывает головокружение, головные боли, тошноту, рвоту, сонливое состояние, иногда поражение печени, кровоизлияния и даже паралич центральной нервной системы.

Дрок красильный. В больших количествах вызывает отравление, подобное отравлению никотином.

Дурман обыкновенный. Все части ядовиты. Вскоре после отравления наступают тошнота, рвота, кровавой понос, сильная сухость во рту, жажда, затруднение дыхания, расширение и неподвижность зрачков, покраснение кожи и кожные сыпи, головная боль и головокружение, судороги, сильное нервное возбуждение с галлюцинациями и бредом. Применять очень осторожно только при наличии достаточного опыта или по совету врача.

Дурнишник обыкновенный. Ядовит. При беременности противопоказан, так как способствует выкидышу.

Душица обыкновенная. Противопоказана беременным.

Дымнянка лесная. Ядовита. Прием внутрь требует большой осторожности.

Жасмин желтый. Алкалоиды, содержащиеся в этом растении, обладают сильными ядовитыми свойствами и по своему действию напоминают алкалоид конииин. При случайных отравлениях происходят раздвоение зрения, ощущение тяжести верхних век, в результате чего трудно держать глаза открытыми. Наблюдается тошнота и рвота, сухость во рту и горле, дрожание рук, одышка и сонливость; конечности становятся малоподвижными, больной не может долго стоять и двигаться.

Женьшень (корень). Принимать следует только в холодное время. В больших дозах вызывает бессонницу, сердцебиение, головные боли, боли в сердце, снижение половой функции.

Живокость. Ядовита. Прием внутрь требует большой осторожности.

Жостер слабительный. Раздражает слизистую оболочку пищеварительного тракта, вызывая при этом тошноту и рвоту.

Зверобой продырявленный. Ядовит. При длительном применении вызывает сужение кровеносных сосудов и повышает кровяное давление, поэтому противопоказан при гипертонии и повышенной температуре.

Земляника (ягода). Противопоказана при повышенном выделении желудочного сока, длительных желудочных и печеночных коликах и аппендиците. Детям и беременным землянику и напитки из ее листьев надо употреблять с осторожностью, так как они могут спровоцировать развитие других нежелательных реакций.

Золотая розга. Ядовита. Соблюдать точную дозировку.

Калина обыкновенная. Из-за высокого содержания пуринов плоды противопоказаны при подагре и болезнях почек.

Кассия узколистая (сенна). В больших дозах вызывает колики в животе.

Кирказон обыкновенный (злая трава, змеевик, ночь-трава). Все растение ядовито, особенно семена и корневище. Симптомы — тошнота и рвота, сильное сердцебиение, резкое снижение кровяного давления. При беременности может стать причиной выкидыша.

Кислица обыкновенная. Ядовита. Необходимо точно соблюдать дозировку.

Копытень европейский (винный корень, грыжник, заячий корень). Имеет характерный запах перца. Все растение ядовито, при отравлении наблюдаются тошнота и рвота, усиливается сердечная деятельность, заметно повышается артериальное давление. При его применении требуется особая осторожность.

Кошачьи лапки двудомные (бессмертник). Обладает сильным кровосвертывающим действием. Осторожно применять при тромбозах. Не рекомендуется длительно применять при повышенном давлении.

Крапива двудомная. Противопоказана при повышенной свертываемости крови, а также при гипертонической болезни и атеросклерозе. Нельзя принимать при кровотечениях, вызванных кистой, полипами и другими опухолями матки и ее придатков.

Красавка. Ядовита. Требуется особой осторожности.

Крестовник обыкновенный. При передозировке ощущается сухость во рту, вызывает сердцебиение. Не рекомендуется употреблять при глаукоме, органических заболеваниях печени и почек.

Крестовник плосколиственный. Оказывает канцерогенное действие.

Кровохлебка лекарственная. Противопоказана при беременности.

Крушина ломкая (кора). Ядовита. Кору можно применять, предварительно выдержав ее не менее 1 года в сухом месте или прокалив при 100 °С в течение 1 ч.

Кубышка белая и кубышка желтая. Оба вида ядовиты и требуют особой осторожности.

Кукурузные рыльца. Сильное кровосвертывающее средство. При повышенной свертываемости крови не применять.

Купальница европейская. Ядовита, особенно корни. Требуется особой осторожности.

Ламинария сахарная (морская капуста). Противопоказана при беременности, нефрите, геморрое, крапивнице, хроническом рините.

Ландыш майский. Ядовит. Противопоказан при значительных органических изменениях сердца и сосудов, остром миокардите, эндокардите и резко выраженном кардиосклерозе.

Лезвья сафлоровидная (маралий корень). Противопоказана больным с повышенным давлением и заболеваниями глазного дна.

Ликоподиум (плаун). При случайном отравлении отмечаются понижение аппетита, выделение большого количества газов, атонические запоры, вялость пищеварения, общий упадок сил, бледность и вялость кожных покровов, блуждающие боли в теле, повышенное содержание солей в моче.

Лимонник китайский. Противопоказан при нервном возбуждении и перевозбуждении, бессоннице, повышенном давлении крови, сильном нарушении сердечной деятельности.

Лук. При передозировке может причинить вред при заболеваниях желудка, почек, печени.

Льнянка обыкновенная. Ядовита. Прием внутрь требует большой осторожности.

Льняное семя. Противопоказано при холецистите и гепатите. Длительное применение не рекомендуется.

Любисток лекарственный. Может вызвать гиперемии тазовых органов, поэтому нельзя применять при беременности.

Мак дикий. В больших дозах ядовит.

Марена. Раздражает слизистую оболочку желудка, повышает кислотность желудочного сока. Противопоказана при остром и хроническом гломерулонефрите, язвенной болезни.

Можжевельник казацкий (вереск лесной). Особенно ядовиты ягоды. Противопоказан при беременности, водянке; больным острыми воспалительными заболеваниями почек — нефритами и нефрозонефритами; а также маленьким детям. При отравлении тошнота, рвота, жжение и боль в пищеводе и желудке, кровавый понос, частые позывы к мочеиспусканию, маточные кровотечения, ослабление сердечной деятельности. Возможные судороги и потеря сознания.

Молочай (любой разновидности). Очень ядовитое растение, требует особой осторожности.

Морковь огородная. Корнеплоды отрицательно влияют на деятельность сердца, противопоказана при обострении язвенной болезни и энтеритах.

Мыльнянка обыкновенная. Прием внутрь требует осторожности.

Мята (полевая и лесная). При приеме внутрь может послужить причиной бесплодия. К мяте садовой, культурной это не относится.

Мухомор. При случайном отравлении происходят сильное слюноотделение, потливость, понос, рвота, тошнота, жажда, сильные

боли в животе, похолодание всего тела, упадок сердечной деятельности, сужение зрачков, ослабление зрения, галлюцинации, головокружение. Наперстянка пурпуровая. Очень ядовитое растение, но ценное средство при болезнях сердца. Применять под контролем врача.

Окопник лекарственный. Ядовит, прием внутрь требует строгой дозировки.

Омежник водяной (вех малый, укропник, укроп ядовитый, камнелом).

Особенно ядовиты корневища. Симптомы отравления такие же, как и при отравлении вехом ядовитым.

Омела белая. Ядовита. Требует особой осторожности в применении.

Омела обыкновенная (дубовые ягодки, птичий клен). Все растение ядовито. При отравлении тошнота, рвота, повышенное слюноотделение, понижение давления, токсический нефрит.

Опий. Наркотически действует на мозговые центры и принятый внутрь в токсичных дозах вызывает глубокий сон (переходящий в коматозное состояние) с затрудненным хриплым дыханием, сужением зрачков, отечностью и багровым цветом лица.

Орех грецкий, орех лесной. При приеме ядер внутрь нужно строго соблюдать дозировку, иначе появляются боли в передней части головы из-за спазма сосудов мозга.

Очиток едкий. Ядовит. Со свежей травы вызывает воспаление кожи и образование пузырей.

Паслен сладко-горький (волчьи ягоды, гадючья трава, мать-трава). Все части ядовиты. Прием внутрь требует особой осторожности. Симптомы — боль в животе, тошнота, рвота, головокружение, затрудненное дыхание, нарушение сердечной деятельности, наступление коматозного состояния.

Папоротник мужской. Очень ядовитое растение. Противопоказан при сердечной недостаточности, болезнях печени и почек, язвенной болезни желудка и двенадцатиперстной кишки, острых желудочно-кишечных заболеваниях, беременности, резком истощении, малокровии и активном туберкулезе.

Пастушья сумка. Противопоказана при повышенной свертываемости крови.

Переступень (бриония). При отравлениях наблюдаются раздражающее действие на слизистые оболочки, боль в грудной клетке, затрудненное дыхание, лихорадочное состояние, сухой кашель, а в отдельных случаях кровохарканье, болезненность печени при пальпации, чувство тяжести в области желудка, изжоги, запоры, головные боли.

Переступень белый. Все части ядовиты. Передозировка может вызвать кровавый понос и нефрит. При отравлении — рвота, жидкий стул с

примесью крови, боли в животе, кишечные колики, чувство жжения в ротовой полости и желудке, тахикардия. При развитии отравления отмечаются сонливость, потеря сознания, шок, резкое падение кровяного давления.

Пижма обыкновенная (дикая рябинка). Противопоказана беременным и маленьким детям.

Пикульник обыкновенный. При передозировке может возникнуть интоксикация, проявляющаяся в виде сильной ломоты в мышцах.

Признаки отравления могут появиться при употреблении в пищу мяса животных или птиц, которых кормили этими растениями. Через 3-10 дней осложнение проходит само.

Пион уклоняющийся. Прием внутрь требует большой осторожности.

Плющ. Может вызвать отравление. У людей с повышенной чувствительностью может возникнуть дерматит. Более ядовитым действием обладают плоды растения.

Подорожник большой. Противопоказан при болезнях желудка с повышенной секрецией.

Полынь горькая. Противопоказана при беременности и энтероколитах.

При употреблении свыше одного месяца может наступить отравление.

Прострел луговой (сон-трава). Очень ядовитое растение. При приеме внутрь требуются большая осторожность и точная дозировка.

Ревень. Противопоказан страдающим подагрой и большим почечнокаменной болезнью, не рекомендуется при геморрое.

Редька посевная. Противопоказана при болезнях сердца и печени, язвенной болезни желудка и двенадцатиперстной кишки, воспалениях желудочно-кишечного тракта.

Родиола розовая (золотой корень). При передозировке могут возникнуть расстройства нервной системы — бессонница, сердцебиение, головные боли, повышенная раздражительность. Прием лекарств из этого растения противопоказан при нервных заболеваниях, гипертонии, атеросклерозе.

Рододендрон. Оказывает раздражающее действие на мочевыводящие пути, противопоказан при заболеваниях почек. Передозировка может привести к отравлению, признаками которого являются сильное слюноотделение, тошнота, сильные боли в пищеварительном тракте, состояние опьянения, угнетение сердечнососудистой системы, снижение артериального давления.

Рута пахучая. Ядовита, особенно свежее растение. Требуется строгой дозировки и особой осторожности.

Свекла обыкновенная. Свежим соком растения следует пользоваться с осторожностью, поскольку прием внутрь вызывает сильный спазм

кровеносных сосудов. Поэтому соку надо дать отстояться 2-3 ч., чтобы улетучились нежелательные вещества.

Сирень обыкновенная. Требуется особой осторожности в применении.

Солодка голая. При длительном употреблении вызывает повышение артериального давления, задержку жидкостей, нарушения в половой сфере.

Собачья петрушка. При отравлениях наступают тошнота и частая рвота с последующей сильной жаждой, появляется частый жидкий стул с болями в животе.

Спорынья. Ядовита. Требуется особой осторожности. Вызывает тошноту, рвоту, боль в желудке, понос, слюновыделение, головную боль, головокружение, маточные кровотечения, тонические судороги, упадок сердечной деятельности, бессознательное состояние.

Сумах ядовитый. Относится к специфическим сосудистым ядам. При попадании сока растения на кожу появляется гиперемия кожного покрова с небольшой отечностью и возникновением мелких, наполненных прозрачной жидкостью пузырьков, происходит изменение проницаемости стенок капилляров. Если площадь пораженного воспалительным процессом участка кожи достаточно велика, может наступить лихорадочное состояние с повышением температуры.

Татарник колючий. Противопоказан при повышенном давлении.

Термопсис. Ядовит. Противопоказан при кровохарканье.

Тимьян ползучий (чабрец). Противопоказан при резко выраженном кардиосклерозе, атеросклерозе сосудов головного мозга, мерцательной аритмии, предынфарктном и постинфарктном состоянии, болезнях печени и почек, язвенной болезни желудка и двенадцатиперстной кишки, беременности и непереносимости препаратов растения.

Толокнянка. При длительном применении раздражает слизистую оболочку желудочно-кишечного тракта.

Тысячелистник. Передозировка вызывает головокружение и кожные сыпи. Требуется осторожного обращения.

Фиалка трехцветная (анютины глазки). Длительное применение и передозировка могут вызвать рвоту, понос и зудящую сыпь.

Физалис обыкновенный (вишня полевая). Употреблять плоды следует без пузырчатой чашки, так как она содержит ядовитые вещества.

Хвощ полевой. Противопоказан при остром воспалении почек, вреден даже при небольшом раздражении. Требуется точной дозировки при употреблении внутрь.

Хмель. Требуется точной дозировки при приеме внутрь.

Хрен обыкновенный. В больших количествах может вызвать отрицательные явления в организме.

Чай китайский. Чрезмерное его употребление может привести к повышению возбудимости. Крепкий чай противопоказан при сердечных заболеваниях, язвенной болезни и неврозах.

Чемерица лобеля. Все части растения ядовиты. Даже наружное применение растения может вызвать смертельное отравление. Небольшая токсичность проявляется весной в момент отрастания стебля и листьев. Раздражает слизистые оболочки носа, полости рта, горла, вызывает сильное чихание. Симптомы — жжение во рту, слюноотделение, рвота, боли в животе, понос, угнетенное дыхание.

Черемуха обыкновенная. Прием внутрь требует осторожности, особенно при применении коры, листьев и плодов.

Черемша. Противопоказана при заболеваниях желудка.

Чернокорень. Ядовит. Прием внутрь требует большой осторожности.

Чеснок. Противопоказан страдающим эпилепсией, полнокровным людям и беременным.

Чистец лесной. Ядовит. Прием внутрь требует строгой дозировки.

Чистотел большой. Ядовит. Прием внутрь требует осторожности и строгой дозировки. Неумеренное и длительное применение вызывает тошноту, рвоту, понос, угнетение дыхательного центра.

Шиповник. После приема внутрь настоя обязательно сполоснуть рот теплой водой, так как он может повредить зубную эмаль.

Щавель кислый. Противопоказан при нарушенном солевом обмене (ревматизме, подагре) и связанных с этим заболеваниях, при туберкулезе и воспалениях кишечника, а также при заболеваниях почек и беременности.

Эфедра двухколосковая. Ядовита. Прием внутрь требует осторожности при гипертонической болезни, атеросклерозе, тяжелых органических заболеваниях сердца и бессоннице.

Ясенец. При соприкосновении с растением, особенно во время цветения, могут появиться тяжелые, трудно заживающие поражения кожи, подобные ожогам. Отравление может наступить и при ингаляции паров эфирного масла ясенца.

Ясень обыкновенный. Я

довит. Прием внутрь требует осторожности при гипертонической болезни, атеросклерозе.

Ясменник душистый. Ядовит. Прием внутрь требует большой осторожности. При передозировке появляются рвота, головокружение, головная боль, может наступить смерть.

При отравлениях растениями необходимо срочно удалять яд из организма. Это достигается рвотой и питьем теплой подсоленной воды (4-5 стаканов).

После этих процедур необходимо промыть желудок марганцовкой или теплым молоком. При соприкосновении с ядовитыми растениями следует тщательно вымыть руки. Обратите особое внимание на заготовку ядовитых растений и приготовления из них лекарственных средств. Как правило, этим занимаются лекари народной медицины с большим практическим опытом или профессионалы.

Травы и болезни

Систематизация растений по основным заболеваниям

Авитаминозы

Авокадо, апельсины, арахис, Береза, бобы, Боярышник, брусника, Бузина, Вишня, Грейпфрут, Гречка, Грибы, Горошек, Ежевика, Земляника, Калина, Капуста, Картофель, Киви, Кипрей, Крапива, Курага, Лимон, Лук, Малина, Миндаль, Морковь, Мята, Одуванчик (цветы), Орехи, Осина (почки, корни), Первоцвет, Подсолнух (семена). Помидоры, Пшеница (проросшие зерна), Рис, Рябина, Свекла, Смородина, Фасоль, Фисташки, Хвоя, Черника, Чечевица, Шиповник, Шпинат, Яблоки

Алкоголизм

Баранец, Гриб навозник, Девясил, Золототысячник, Копытень, Костяника, Левзея, Любисток, Орех грецкий, Перга пчелиная, Полынь, Сельдерей, Чабрец, Аллергия, Зверобой, Золототысячник, Календула, Крапива глухая, Лавр, Лапчатка прямостоячая, Лук, Мумие, Одуванчик, Ряска болотная, Сельдерей, Укроп, Хмель (шишки), Череда, Шиповник, Ягель, Яснотка.

Болезни костей

Василек, Живица хвойных деревьев, Лопух, Лук, Овсяная солома, Одуванчик, Окопник, Орех грецкий (перегородки), Подорожник, Сирень (почки, цветы), Хвощ полевой, Чернокорень, Чеснок.

Болезни крови, кровотечения

Анемия, Абрикос, Авокадо, Арбуз, Брюква, Вишня, Гречиха, Донник, Дыня, Земляника, Картофель, Кизил (плоды), Клевер, Копытень, Крапива, Лук, Медуница, Морковь, Овес, Одуванчик (сок), Перга, Полынь, Прополис, Рябина (плоды), Салат, Свекла, Смородина, Тыква, Укроп, Череда, Черешня, Черника, Чернобыльник, Шелковица, Шиповник, Шпинат, Яблоки.

Гангрена

Бузина, Виноград, Вишня, Гранатовое дерево (сок), Ежевика, Капуста краснокочанная, Клюква, Крапива, Лимон, Лопух (корень), Морковь (сок), Свекла, Татарник колючий, Тутовник, Чеснок, Щавель конский.

Кровотечения

Акация, Арника горная, Барбарис (корень), Виноград (листья), Вишня (листья), Герань душистая, Дуб (кора), Земляника (ягода), Калина (кора), Крапива, Кровохлебка, Петрушка, Редька, Тысячелистник, Шалфей, Шиповник (ягоды), Шлемник, Кровотечения желудочные и кишечные, Гравилат, Ива (кора), Крапива, Кровохлебка, Мята, Огуречная трава, Софора японская, Тысячелистник, Ястребинка

Кровотечения из носа

Арника, Барвинок, Дуб, Зайцегуб, Зверобой, Иван-чай, Калина, Календула, Ольха, Тысячелистник, Хвощ полевой.

Лучевая болезнь

Аир болотный каштан конский (плоды), Капуста морская, Мальва (сок корней или плодов), Отруби, Папоротник, Рябина черноплодная, Свекла, Сосна (молодые ростки), Чага, Чистотел, Яблоки.

Болезни почек и мочевого пузыря

Болезненное мочеиспускание

Алтей (корень), Болиголов, Липа (лист), Огурец (семя), Окопник, Гематурия (кровь в моче), Барбарис (кора, корни), Грушанка, Лапчатка серебристая, Подмаренник, Прополис, Ястребинка.

Задержка мочи

Алтей, Болиголов, Валериана, Гранат, Кардамон, Корица, Лапчатка гусиная, Мелисса, Овсяная солома, Перец, Хвощ полевой, Якорцы.

Мочегонные средства

Арбуз, Береза, Брусника, Бузина (корень), Букашник, Василек синий и луговой (цветы), Выюнок, Горец птичий, Грыжник, Девясил, Дрок, Заячья капуста, Земляника, Калина, Клевер, Крапива, Кубышка, Кукуруза, Лопух (корень), Можжевельник (ягоды), Окопник (корень), Паслен, Петрушка, Пырей, Репа, Сивец, Солодка, Спаржа, Спорыш, Стальник, Таволга, Толокнянка, Фасоль (створки), Фенхель, Хвощ, Черёда, Черемуха, Чистотел, Ясень.

Недержание мочи

Брусника, Грыжник, Осина, Плаун булавовидный, Пырей, Репешок, Тысячелистник, Укроп, Шалфей.

Нефриты (воспаление почек)

Акация, Береза (листья), Брусника, Буквица, Василек синий, Горец птичий, Грушанка, Грыжник, Дрема, Ежевика (корень), Земляника, Зимолюбка, Золотарник, Золототысячник, Клевер пашенный, Конопля, Крапива, Лен (семя), Липа, Мать-и-мачеха, Мед, Можжевельник, Перга, Подмаренник, Почечный чай, Прополис, Пырей, Сирень, Смолка, Смородина, Сосна, Спаржа, Тимьян, Толокнянка, Фейхоа, Фенхель, Хвощ, Хмель, Шиповник, Яснотка.

Циститы (воспаление мочевого пузыря)

Акация арбуз, Брусника, Буквица, Василек синий, Вереск, Грушанка, Грыжник, Дрок, Живокость, Зимолюбка, Золотарник, Клевер луговой и пашенный, Конопля, Любка, Мать-и-мачеха, Мед, Можжевельник, Молочай, Осина, Пастушья сумка, Плаун булавовидный, Подорожник, Почечный чай, Прополис, Смолка, Спаржа, Спорыш, Татарник, Тимьян, Толокнянка, Тыква, Тысячелистник, Череда, Шалфей, Яснотка, Ятрышник.

Болезни половых органов, мужские

Аденома предстательной железы, Бадан, Боярышник, Вероника, Воробейник, Горец перечный, Грушанка, Донник, Дымник, Зеленчук, Золотарник, Каштан, Кукуруза (рыльца), Лапчатка, Лещина, Лопух (корень), Лук, Любка двулистная (цветы), Одуванчик, Окопник, Омела белая, Осина (лист), Петрушка, Пихта, Подмаренник цепкий, Пустырник, Пырей, Розга золотая, Солодка (корень), Спорыш, Тыква (семена), Фасоль (створки), Ясень (лист).

Импотенция (половое бессилие)

Аралия, Барвинок, Женьшень, Заманиха, Заячья капуста, Зверобой, Клевер, Крапива, Кубышка, Левзея, Лук, Любка, Льянка, Маралий корень, Мелисса, Мята, Орех (грецкий и кедровый), Пажитник, Полынь, Пчелиное (маточное) молочко, Родиола розовая, Салеп, Ягель, Ятрышник
Климакс патологический мужской

Аралия, Заячья капуста, Кубышка, Купена, Левзея, Лук, Любка, Пчелиное маточное молочко, Спорынья, Ятрышник.

Простатит

Грушанка, Истод, Капуста, Конопля, Кориандр, Лен (семя), Лещина, Лопух (корень), Лук чернушка, Можжевельник, Морковь, Первоцвет, Перга, Петрушка, Подорожник (семя), Помидор, Прополис, Репа, Синеголовник, Спаржа, Стальник (семя), Сурепка, Тыква (семечки), Хвощ полевой.

Болезни половых органов, женские

Бели

Звездчатка, Зверобой, Дуб (кора), Календула, Кровохлебка, Кубышка, Лук, Малина, Манжетка, Нивняк, Прополис, Розмарин, Сосна, Тысячелистник, Чеснок, Чистотел, Шалфей, Эвкалипт, Яснотка.

Бесплодие

Адамов корень, Горицвет кукушкин, Кирказон, Подорожник, Спорыш, Шалфей, Яд пчелиный.

Воспаления яичников

Золототысячник, Донник, Календула, Капуста, Мать-и-мачеха, Ромашка аптечная, Сено лесное.

Венерические заболевания

Алоэ, Бадан (корень), Барбарис, Брусника, Виноград (кора), Зверобой, Земляника, Календула, Лапчатка белая, Лимон, Мед, Облепиха, Прополис, Спорынья, Чеснок, Эвкалипт.

Задержка менструации

Баранец, Василек луговой, Гриб чайный, Лук (шелуха), Можжевельник, Петрушка, Полынь горькая (корни), Рута, Щавель конский, Климакс патологический женский, Пчелиное маточное молочко.

Мастит

Донник, Лаванда, Лопух (листья), Мать-и-мачеха (листья), Прополис.

Маточные кровотечения

Аистник, Арника, Барбарис, Барвинок, Буквица, Гвоздика травяная, Горец перечный и птичий, Гравилат, Дуб, Зайцегуб, Золототысячник, Каланхоэ, Калина (кора), Крапива, Кровохлебка, Кукуруза, Кукушкин цвет, Лапчатка гусиная и прямостоячая, Медуница, Пастушья сумка, Репешок, Смолка, Спорынья, Таволга, Тысячелистник, Хвощ, Чернобыльник, Яснотка.

Недостаток молока у кормящих матерей (улучшающие лактацию)

Аир, Акация, Верба (цветы), Девясил, Конопля, Одуванчик, Осина (кора), Пчелиное (маточное) молочко, Рожь, Салат, Софора японская, Тысячелистник (деревей), Укроп, Чай с молоком.

Предупреждение выкидышей

Календула, Калина (кора), Расстройство менструального цикла, Герань кровавоокрасная, Калина (кора), Котовник, Манжетка, Пчелиное (маточное) молочко, Чернобыльник, Чистец.

Болезни селезенки

Цикорий, Тысячелистник, Хмель, Календула, Капуста, Фиалка трехцветная, Черда, Гранат.

Болезни ушей

Золототысячник, Иван-чай, Камфора, Лимон, Мак, Масло растительное, Прополис, Табак, Черемша, Чеснокю

Водянка

Бобы, Можжевельник, Лук, Огурец.

Гельминтозы

Береза, Горечавка, Девясил, Живокость, Земляника, Золототысячник, Ива, Орех грецкий, Папоротник мужской, Паслен, Пижма, Пихта, Полынь, Сивец, Тыква, Чеснок, Черемша, Щавель.

Головная боль

Аконит, Базилик, Вербена, Женьшень, Кипрей, Клевер пашенный, Копытень, Лаванда, Лимонник, Первоцвет, Пижма, Пчелиный яд.

Болеутоляющие:

Белена, Дурман, Красавка, Мак, Ромашка, Хмель, Чемерица, Прополис.

Менингит

Прополис, Грыжа, Василек, Вишня, Налим, Папоротник, Плиницы.

Заболевания дыхательной системы

Ангина и тонзиллит

Бедренец, Душица, Ива, Календула, Кровохлебка, Лимон, Лук, Окопник, Орех грецкий, Подбел, Хрен, Чеснок, Эвкалипт, Ясень, Ястребинка, Мед, Прополис.

Астма бронхиальная

Амми, Багульник, Белена, Будра, Дурман, Истод, Конопля, Красавка, Крестовник, Лимон, Мать-и-мачеха, Паслен, Подорожник, Солодка, Толокнянка, Цетрария, Чертополох, Чеснок, Шиповник, Пчелиный яд.

Бронхит

Алоэ, Крапива, Липа, Лук, Мать-и-мачеха, Мед, Молоко, Отруби, Подорожник, Редька, Скипидар, Шалфей, Ясень.

Кашель

Алтей, Багульник, Девясил, Дурман, Клевер пашенный, Мать-и-мачеха, Мыльнянка, Одуванчик, Окопник, Подорожник, Росянка, Смородина, Сивей, Синеголовник, Синюха, Сирень, Сосна, Тимьян, Фиалка трехцветная, Прополис.

Коклюш

Чертополох, Подорожник, Фиалка, Лук.

Полипы в носу

Ромашка, Чистотел.

Простуда, насморк, грипп

Бедренец, Бузина, Гулявник, Девясил, Душица, Земляника, Золототысячник, Калина, Красный перец, Липа, Лук, Малина, Мать-и-мачеха, Мелисса, Ольха, Окопник, Первоцвет, Ромашка, Сирень, Смородина, Стальник, Таволга, Термопсис, Череда, Чертополох, Чеснок, Тысячелистник, Мед прополис.

Пневмотонзиллит, трахеит, фарингит

Айва, Адонис, Анис, Алтай, Багульник, Бедренец-камнеломка, Будра, Вереск, Вероника, Гречиха, Донник, Душица, Дягиль, Лимон, Липа, Истод, Клевер, Коровяк, Мальва, Мать-и-мачеха, Можжевельник, Мыльнянка, Мята, Паслен, Переступень, Первоцвет, Подорожник, Пихта, Пырей, Репешок, Росянка, Синеголовник, Синюха, Солодка, Сосна, Тимьян, Термопсис, Чертополох, Фиалка, Хвощ, Цетрария, Чеснок, Эвкалипт, Эфедра, Яснотка, Мед, Прополис.

Туберкулез легких, кровохарканье

Аистник, Алоэ, Багульник болотный, Береза повислая, Брусника, Виноград, Груша, Девясил, Дуб, Душица, Женьшень, Звездчатка, Заячья капуста, Золототысячник, Ива, Исландский мох, Кизил, Клевер, Кошачьи лапки, Крапива, Кровохлебка, Крыжовник, Лапчатка серебристая, Лимонник китайский, Мать-и-мачеха, Медуница, Морковь, Огурец, Полынь, Редька, Синюха, Сосна, Спорыш, Сушеница болотная, Репешок, Росянка, Толокнянка, Тысячелистник, Хвощ, Цетрария, Чабрец, Чеснок, Шалфей, Шиповник, Эвкалипт, Яснотка, Мед, Прополис.

Эмфизема легких

Эфедра, Прополис, Пчелиное (маточное) молочко, Антисептики, Багульник, Береза, Бессмертник, Грецкий орех, Душица, Дождевик (гриб), Василек синий, Календула, Кубышка, Можжевельник, Перец красный, Пижма, Пихта, Сосна, Тимьян, Хвощ, Чеснок, Чистотел, Цетрария, Шалфей, Прополис

Жаропонижающие

Ежевика, Ива, Клюква, Лимон, Липа, Малина, Смородина черная, Тополь, Шиповник

Потогонные

Бедренец, Бузина, Девясил, Дягиль, Ива, Клевер, Липа, Малина, Первоцвет, Ромашка, Сирень, Таволга, Тополь, Череда, Мед.

Заболевание волос

Облысение

Ива, Клещевина, Крапива, Кубышка, Лопух, Льянка, Мать-и-мачеха, Облепиха, Очанка, Перец стручковый, Пшеница, Подорожник, Ромашка, Спорыш, Тополь, Хмель, Чеснок, Прополис.

Удаление волос

Дурман, Орех грецкий.

Заболевание зубов

Бузина, Зверобой, Ива, Калган, Кровохлебка, Липа, Ромашка, Тимьян, Шелковица, Прополис

Заболевание глаз

Амми, Лимонник, Василек синий, Гречиха, Живокость, Каланхоэ, Лимон, Мордовник, Морковь, Облепиха, Очанка, Пихта, Подорожник, Пшеница, Спорынья, Черника, Элеутерококк, Мед, Прополис

Заболевания нервной системы

Бессонница

Аморфа, Барвинок, Боярышник, Валериана, Вереск, Горицвет весенний, Дрема, Дурман, Душица, Зайцегуб, Заманиха, Зверобой, Женьшень, Икотник, Калина (кора), Клевер пашенный, Клопогон, Лаванда, Ландыш, Ластовень, Липа, Котовник, Мак, Нивяник, Пион, Пустырник, Ромашка, Салат, Синеголовник, Мелисса, Синюха, Хмель, Чернобыльник, Чистотел, Шлемник, Элеутерококк, Мед, Перга.

Невралгии

Невриты, Параличи, Радикулиты, Белена, Бузина, Волчегодник, Горчица, Крапива, Красный перец, Кубышка, Мокрица, Мордовник, Мухомор, Мята, Пижма, Подсолнечник, Помидор, Редька, Сирень, Сосна, Тимьян, Хрен, Чемерица, Эвкалипт.

Шизофрения

Дурман, Заманиха, Золотой корень, Синюха, Судороги, Аистник, Живокость, Калина (кора), Ромашка, Чернокорень, Чертополох

Эпилепсия

Дербенник, Дурман, Дягиль, Калина (кора), Коровяк, Переступень, Пижма, Пустырник, Синюха, Чернобыльник, Фиалка сомнительная

Заболевания пищеварительной системы

Гастриты с повышенной кислотностью

Алтей, Белена, Вереск, Земляника, Ива, Иван-чай, Картофель, Клевер пашенный, Коровяк, Красавка, Липа, Любка, Мальва, Мать-и-мачеха, Календула, Овес, Орех грецкий, Сабельник, Солодка, Фасоль, Черника, Чистотел, Шиповник, Ятрышник, Ястребинка, Мед.

Гастриты в пониженной кислотностью

Авокадо, Алоэ, Ананас, Апельсин, Барбарис, Будра, Бузина, Буквица, Вахта, Калина, Мята, Огурец, Одуванчик, Персик, Петрушка, Подорожник, Подсолнечник, Полынь горькая, Помидор, Пижма, Редька, Репа, Свекла, Тимьян, Тысячелистник, Фейхоа, Фенхель, Хмель, Хрен, Цетрария, Череда, Чернобыльник, Шалфей, Шелковица, Шпинат, Яблоки, Пчелиный мед.

Дизентерия

Вереск, Гулявник, Дербенник, Дуб, Ива, Кровохлебка, Лапчатка гусиная, Ольха, Пастушья сумка, Подорожник, Росянка, Таволга, Терн, Чернокорень, Шелковица, Ятрышник, Ястребинка.

Изжога

Мед, Черешня, Метеоризм (вздутие кишечника), Айва, Бессмертник, Валериана, Донник, Душица, Дымянка, Зверобой, Золототысячник, Кориандр, Льянка, Мята, Melissa, Петрушка, Полынь, Ромашка, Тимьян, Тмин, Тысячелистник, Укроп, Фенхель.

Полипы в прямой кишке

Зверобой, Тысячелистник, Чистотел.

Слабительные при запорах

Алоэ, Анис, Апельсин, Брюква, Бузина, Вахта, Виноград, Вишня, Вьюнок, Горец почечуйный, Душица, Жостер, Земляника, Ежевика, Клещевина, Крушина, Ламинария, Льянка, Лен, Лук, Кассия, Мыльнянка, Нивняк, Огурец, Одуванчик, Пырей, Ревень, Солодка, Тмин, Топинамбур, Тыква, Укроп, Фенхель, Хмель, Цетрария, Чеснок, Чистотел, Ясень.

Энтероколиты (вяжущее при поносах)

Аир, Багульник, Бадан, Барбарис, Бедренец, Буквица, Вереск, Вероника, Герань лесная, Горец змеиный, Горец перечный, Гравилат, Грецкий орех, Грыжник, Василек синий и луговой, Девясил, Дербенник, Дуб, Зверобой, Зимолубка, Золотарник, Ива, Иван-чай, Икотник, Клевер пашенный, Коровяк, Кровохлебка, Лапчатка (прямостоячая, гусиная и серебристая), Липа, Любка, Малина, Манжетка, Медуница, Молочай, Нюотки, Овес, Ольха, Окопник, Пастушья сумка, Пижма, Подорожник, Репа, Ромашка, Сабельник, Сушеница, Таволга, Тмин, Тысячелистник, Черемуха, Черника, Чернокорень, Чертополох, Шалфей, Щавель, Ятрышник.

Язва желудка и двенадцатиперстной кишки

Аир, Алтей, Банан, Белена, Береза, Белокопытник, Иван-чай, Крапива, Крестовик, Лапчатка гусиная, Лен, Любка, Мальва, Окопник, Подорожник, Облепиха, Репа, Ромашка, Салат, Сирень, Синюха, Смородина, Солодка, Сушеница, Топинамбур, Тысячелистник, Черника, Шалфей, Шиповник, Мед, Прополис, Пчелиное (маточное) молочко,

Панкреатит, Осина, Подорожник, Сирень, Тмин, Топинамбур, Укроп, Прополис, Мед

Болезни печени и желчного пузыря.

Болезнь Боткина

Овес, Пижма, Пихта.

Гепатит

Абрикос, Арбуз, Баклажаны, Барбарис, Бархат, Бессмертник, Брусника, Будра, Василек луговой, Вероника длиннолистная, Виноград, Вишня, Володушка, Грыжник, Дрок красильный, Дуб, Женьшень, Земляника, Золототысячник, Календула, Коровяк, Кукуруза, Липа, Можжевельник, Морковь, Нюотки, Облепиха, Овес, Одуванчик, Очиток едкий, Пастушья сумка, Пижма, Подмаренник, Редька, Репешок, Ромашка, Толокнянка, Тыква, Хвоц, Хрен, Хмель, Цикорий, Череда, Чеснок, Чистотел, Мед, Прополис, Перга, Маточное молочко

Дискинезия желчных путей

Аир, Алоэ, Барбарис, Бессмертник, Вахта, Валериана, Дягиль, Кукуруза, Пижма, Полынь, Ромашка, Шелковица, Шиповник, Укроп, Уксус.

Истощение, упадок сил

Буквица, Девясил, Клещевина, Лимон, Овес, Орех грецкий, Отруби, Перец, Полевой хвоц, Чабрец, Чеснок, Шиповник, Яблоки, Яснотка, Ячмень.

Камни в почках, мочевом пузыре, печени, желчном пузыре

Амми, Арбуз, Брусника, Вереск, Земляника, Золотарник, Кукуруза, Лимон, Лопух, Марена, Можжевельник, Морковь, Пастушья сумка, Плаун булавовидный, Петрушка, Почечный чай, Пырей, Смородина, Сосна, Спорыш, Толокнянка, Хвоц, Хрен, Черника, Шиповник

Камни в почках

Акация, Василек синий, Дурнишник, Лопух, Марена, Можжевельник, Петрушка, Топинамбур, Сирень, Сосна, Хвоц, Шиповник (корни).

Камни в желчном пузыре

Крапива, Лимон, Оливковое масло, Пырей, Редька.

Камни в печени

Бедренец, Земляника, Кукурузные рыльца, Мед, Овсяная солома, Свекла, Тысячелистник.

Кожные заболевания

Бородавки

Клоповник, Молочай, Полынь горькая, Лопух, Чистотел.

Веснушки, пигментные пятна, угри

Земляника, Лимон, Очиток едкий, Хрен, Мед, Пчелиное (маточное) молочко, Перга, Витилиго, Абрикос, Зверобой, Капуста, Морковь, Пастернак, Свекла.

Дерматиты

Аистник, Алоэ, Багульник, Береза, Василек луговой, Лаванда, Лапчатка серебристая, Лимон, Липа, Лопух большой, Лук, Магнолия, Мухомор, Мыльнянка, Овес (солома), Ольха, Осина, Папоротник орляк, Паслен, Пастушья сумка, Переступень, Пижма, Пихта, Подмаренник, Полынь цитварная, Прострел, Пырей, Редька, Репа, Репешок обыкновенный, Рододендрон, Ромашка аптечная, Сабельник, Сирень, Смородина черная, Сосна, Спаржа, Таволга, Топинамбур, Тополь, Тыква, Фасоль, Фиалка трехцветная, Хвощ полевой, Хрен, Чемерица, Череда, Черемуха, Черника, Чернокорень, Чеснок, Чистотел, Шалфей, Шлемник, Яблоня, Ясень, Прополис, Пчелиное (маточное) молочко, Пчелиный яд.

Деформирующийся остеоартроз, остеохондроз, спондилез

Агава, Василек синий, Морковь, Папоротник орляк, Сабельник, Цикорий, Чемерица, Чернобыльник, Пчелиный яд

Подагра

Белена, Береза, Бузина, Василек синий, Волчегодник, Горох, Горчица, Грыжник, Земляника, Звездчатка, Золотарник, Ива, Крапива, Красный перец, Коровяк, Кубышка, Лопух, Можжевельник, Молочай, Мухомор, Мята, Одуванчик, Ольха, Осина, Переступень, Пижма, Подсолнечник, Помидор, Пырей, Редька, Ромашка, Сирень, Сосна, Таволга, Тимьян, Тыква, Фасоль, Фиалка, Хвощ, Хмель, Хрен, Чемерица, Череда, Чечевица, Шпинат, Щавель, Эвкалипт, Ясень.

Икота

Горчица, Душица, Лавр.

Желчегонные средства

Барбарис, Береза, Бессмертник, Василек синий, Василек луговой, Вахта, Грыжник, Девясил, Дрок, Зверобой, Ива, Кориандр, Кошачья лапка, Кубышка, Кукуруза, Ноготки, Одуванчик, Пижма, Подсолнечник, Полынь, Хрен, Ястребинка

Спазмы желчных протоков и кишечника

Белена, Валериана, Дурман, Дымянка, Зверобой, Крапива, Красавка, Мак, Манжетка, Мята, Пастернак, Ромашка, Тимьян, Укроп, Фенхель, Шалфей

Холецистит и холангит

Аир, Алоэ, Барбарис, Бархат, Береза, Бессмертник, Брусника, Будра, Василек синий, Виноград, Белодушка, Земляника, Зверобой, Золотарник,

Золототысячник, Калина, Коровяк, Красавка, Крестовник, Кукуруза, Морковь, Ноготки, Одуванчик, Пастушья сумка, Петрушка, Пижма, Подсолнечник, Пырей, Почечный чай, Редька, Репешок, Ромашка, Тыква, Хмель, Чистотел

Аллергия при холецистите

Береза, Брусника, Зверобой, Земляника, Крапива, Мята, Черёда, Хвоц, Хмель.

Заболевания суставов

Арбуз, Багульник, Белена, Береза, Брусника, Бузина, Вереск, Волчегодник, Гармала, Гречиха, Грыжник, Донник, Дрема, Дурман, Дягиль, Женьшень, Звездчатка, Земляника, Золотарник, Ива (все виды), Каштан, Конопля, Коровяк, Крапива, Красный перец, Кубышка, Горец перечный.

Гравилат

Дуб, Земляника, Ива, Каланхоэ, Калина, Кошачья лапка, Кубышка, Крапива, Костяника, Лопух, Лук, Льянка, Марьянник, Медуница, Овес, Одуванчик, Очиток едкий, Осина, Паслен, Подбел, Подорожник, Ромашка, Тополь, Фиалка, Черёда, Чистотел, Цетрария, Шалфей, Эвкалипт, Мед, Прополис.

Лишай

Алоэ, Алтей, Аралия, Валериана, Заманиха, Зверобой, Левзея, Молочай, Облепиха, Очиток едкий, Пихта, Ромашка, Сосна, Чемерица, Черёда, Чистотел, Шалфей, Прополис, Смолевка.

Микозы

Береза, Календула, Молочай, Пихта, Сосна, Тополь, Черемуха, Чеснок, Чистотел, Шалфей, Эвкалипт, Прострел, Чемерица, Прополис.

Мозоли, вросшие ногти

Алоэ, Живица хвойных деревьев, Лимон, Лук, Масло сливочное, Польшь

Нарывы (пиодермия), фурункулы

Алоэ, Береза, Будра, Василек луговой, Горец перечный и птичий, Дербенник, Дождевик (гриб), Донник, Заячья капуста, Зверобой, Ива, Каланхоэ, Календула, Калган, Крапива, Липа, Лопух, Мать-и-мачеха, Молочай, Морковь, Мыльнянка, Облепиха, Переступень, Подорожник, Ромашка, Синюха, Сирень, Сосна, Сушеница, Таволга, Тимьян, Тополь,

Тысячелистник, Фиалка, Череда, Чернокорень, Чистотел, Цетрария, Шалфей, Эвкалипт, Ястребинка, Прополис, Мед.

Ожоги и пролежни

Бузина, Гравилат, Зверобой, Калужница, Клопогон, Облепиха, Осина, Подорожник, Прострел, Пшеница, Цетрария, Шалфей, Эвкалипт, Мед, Прополис, Пчелиное (маточное) молочко.

Потливость

Буквица, Вероника, Дуб (кора), Ромашка.

Экзема, диатез, аллергия кожи

Алоэ, Аралия, Багульник, Вероника длиннолистная, Гречиха, Калужница, Клюква, Левзея, Женьшень, Зайцегуб, Заманиха, Очанка, Солодка, Тысячелистник, Хмель, Череда, Эфедра, Мед, Прополис, Пчелиное (маточное) молочко.

Курение

Аир (корни), Мята перечная, Овес (зерно), Просо (зерно), Рожь (зерно), Ячмень (зерно).

Лихорадка

Береза, Виноград, Воронеж, Сельдерей, Малярия, Ива, Крапива, Купена, Подсолнечник, Сирень, Чеснок.

Миопатия

Адонис, Аир, Барбарис, Береза, Валериана, Девясил, Капуста, Сера, Скипидар, Уксус, Физалис.

Нарушения обмена веществ

Болезни щитовидной железы, Боярышник, Валериана, Дурнишник, Ламинария, Ландыш, Пустырник, Пчелиный яд, Тимьян.

Диабет сахарный

Авокадо, Аралия маньчжурская, Арбуз, Астрагал перепончатый (корни), Брусника, Бузина черная, Вика посевная, Голубика, Горох, Гречиха птичья, Груша, Грибы, Девясил (корни), Женьшень, Заманиха высокая, Зверобой, Земляника лесная, Зимолюбка зонтичная, Капуста, Картофель, Кизил, Конопля посевная, Коровяк шерстистый, Крапива двудомная, Лавр, Ломонос шестилепестковый, Лопух большой, Лук, Люцерна, Малина, Овес, Одуванчик, Ольха, Омела белая, Орех грецкий, Орех маньчжурский, Осина, Плющ колхидский, Портулак огородный,

Почечный чай, Рогоз, Росьянка круглолистная, Рябина, Салат, Сельдерей, Топинамбур (земляная груша), Фасоль (стручки), Хвощ полевой, Цетрария, Цикорий обыкновенный, Черника, Чернобыльник, Чеснок, Шпинат, Элеутерококк, Ясень (листья), Ячмень. (солод)

Ожирение

Земляника, Кабачки, Капуста, Клюква, Кукуруза, Крыжовник, Ламинария, Лен, Морковь, Топинамбур, Фасоль, Яблоки.

Онкологические заболевания

Лучевые поражения кожи

Гречиха, Крапива, Облепиха, Полынь горькая, Мед прополис, Пчелиное (маточное) молочко.

Опухоли (саркома, рак)

Алоэ (комплексный препарат), Белый гриб, Березовый сок, Бузина травянистая, Герань кроваво-красная, Дождевик (гриб), Калина, Картофель (цветки), Дурнишник, Лопух, Мухомор, Повилика, Подсолнечник, Сельдерей, Татарник, Чага, Чернобыльник, Чистотел, Прополис.

Радиоадсорбенты

Гречиха, Клюква, Морковь, Папоротник орляк, Хвощ, Чай

Рахит

Календула, Овес посевной, Фиалка трехцветная, Череда

Сердечнососудистые заболевания

Атеросклероз

Авокадо, Амми, Аралия, Арника, Баклажан, Грейпфрут, Диоскорея, Земляника, Зверобой, Ламинария, Левзея, Лук, Петрушка, Одуванчик, Орех грецкий, Рябина, Смородина, Свекла, Хвощ, Фасоль, Фейхоа

Гипертония

Авокадо, Арника, Барбарис, Барвинок, Белокопытник, Боярышник, Валериана, Гречиха, Диоскорея, Живокость, Зайцегуб, Земляника, Калина, Календула, Крестовник, Ластовень, Лимон, Магнолия, Мак, Мелисса, Морковь, Мята, Наперстянка, Окопник, Очанка, Пастушья сумка, Пустырник, Салат, Свекла, Смородина, Софора, Спаржа, Сушеница, Топинамбур, Тысячелистник, Укроп, Чемерица, Чеснок, Чистец, Черноплодная рябина, Фасоль, Шлемник, Пчелиный яд, Пчелиное (маточное) молочко, Перга.

Гипотония

Аралия, Желтушник, Заманиха, Женьшень, Левзея, Иван-чай, Копытень, Кофе, Мордовник, Очиток едкий, Переступень, Пижма, Родиола, Секуринага, Чай чеснок, Элеутерококк, Эфедра

Сердечная недостаточность

Адонис, Боярышник, Горец почечуйный, Заячья капуста, Желтушник, Копытень, Ландыш, Наперстянка, Олеандр, Переступень, Пустырник, Пчелиное (маточное) молочко.

Коронарная недостаточность

Амми, Аистник, Арника, Боярышник, Будра, Валериана, Диоскорея, Донник, Дыня, Каштан конский, Крапива, Красавка, Крестовник, Мак, Морковь, Овес, Олеандр, Пастернак, Пустырник, Сушеница, Укроп, Фасоль, Чеснок, Чистец, Шиповник.

Варикозное расширение вен, язвы

Арника горная, Бодяга, Дуб, Зверобой, Ива белая, Каланхоэ, Капуста, Картофельный крахмал, Каштан, Крапива, Морковь, Орех грецкий, Орех лесной, Перец водяной, Подорожник, Полынь сребристая, Ромашка, Рута, Тысячелистник, Укроп, Хмель, Череда, Шалфей.

Геморрой

Бузина, Горец почечуйный, перечный, Гречиха, Дрок, Дымянка, Калина, Кассия, Каштан конский, Лопух, Льянка, Малина, Медуница, Мокрица, Окопник, Осина, Пастушья сумка, Подмаренник, Помидор (ботва), Репешок, Стальник, Таволга, Тополь, Тысячелистник, Хвощ.

Средства против паразитов и насекомых

Блохи

Анис, Пижма, Полынь.

Вши

Анис, Чемерица, Чеснок.

Клопы

Чернокорень

Моль

Багульник, Береза (корни), Бессмертник, Пижма.

Мухи

Пижма, Сок листьев черной бузины, Запах аниса.

Тараканы

Кубышка желтая

Ароматерапия

Применение эфирных масел для профилактики, лечения и облегчения симптомов различных заболеваний

Болезни	Эфирные масла	Способ применения
1. Психоневрологические заболевания		

Умственное перенапряжение	Аировое, базиликовое, гвоздичное, гераниевое, котовника лимонного, лимонное, можжевеловое, мяты перечной, полыни лимонной, розовое, укропное, чабрецовое и эвкалиптовое	Ароматерапия, ингаляция, умывание душистой водой
Переутомление, нервное истощение, расстройства, депрессия и стрессы	Анисовое, апельсиновое, базиликовое, гвоздичное, гераниевое, иссоповое, кипарисовое, лавандовое, лимонное, майорановое, мятное, пихтовое, полыни лимонной, розмариновое, розовое, ромашки лекарственной, сосновое, фенхелевое, чабрецовое, шалфейное и эвкалиптовое	Ароматерапия, ингаляция, умывание душистой водой, массаж и ванны
Астеническое состояние, плаксивость, неврозы и бессонница	Аировое, апельсиновое, базиликовое, гвоздичное, гераниевое, иссоповое, кипарисовое, котовника лимонного, лавандовое, лавровое, майорановое, можжевеловое, мяты перечной, сосновое, чабрецовое, шалфейное и эвкалиптовое	Ароматерапия, прием внутрь, массаж и ванны
Повышенная возбудимость и раздражительность	Анисовое, апельсиновое, гвоздичное, гераниевое, иссоповое, кипарисовое, кориандровое, лавандовое, лавровое, можжевеловое, пихтовое, полыни таврической, розовое, ромашки лекарственной, сосновое, фенхелевое, шалфейное и эвкалиптовое	Ароматерапия и ванны
Эпилепсия	Кориандровое, лавандовое и розовое	Ароматерапия, ингаляция, прием внутрь и компрессы
2. Заболевания уха, горла и носа		
Ангина, фарингит и тонзиллит	Аировое, иссоповое, котовника лимонного, можжевеловое, мяты перечной, пихтовое, розмариновое, розовое, ромашки лекарственной, сосновое, чабрецовое, шалфейное и эвкалиптовое	Ингаляция, прием внутрь, полоскания душистой водой, компрессы
Ларингит (охриплость) и потеря	Анисовое, иссоповое, кипарисовое, лавандовое, майорановое, мяты перечной, розовое, сосновое,	Ингаляции, прием внутрь, полоскания

голоса	фенхелевое и шалфейное	душистой водой и компрессы
Насморк и потеря обоняния	Анисовое, базиликовое, иссоповое, кипарисовое, котовника лимонного, майорановое, можжевеловое, пихтовое, полыни лимонной, розмариновое, сосновое, фенхелевое, чабрецовое, шалфейное и эвкалиптовое	Смазывать переносицу, ингаляции и прием внутрь
Аллергический насморк	Иссоповое, кипарисовое, ромашковое, укропное и чабрецовое	Ингаляции и прием внутрь
Воспаления пазух носа и лба (гайморит и фронтит)	Аировое, гераниевое, лавровое, полыни лимонной, розмариновое, сосновое, чабрецовое, шалфейное и эвкалиптовое	Ингаляции, компрессы, промывания душистой соленой водой
Воспаление и боль в ухе	Анисовое, гераниевое, иссоповое, лавандовое, майорановое, розовое, ромашки лекарственной и эвкалиптовое	Капать 1-2 капли в ухо, компрессы
3. Заболевания полости рта		
Воспаление слизистой оболочки и языка	Анисовое, базиликовое, котовника лимонного, лимонное, майорановое, мяты перечной, розовое, ромашки лекарственной, сосновое, тминное, укропное и фенхелевое	Аппликации, полоскания душистой водой и прием внутрь
Зубная боль	Аировое, гвоздичное, гераниевое, можжевеловое, мяты перечной, розовое, ромашковое, тминное, укропное, чабрецовое, шалфейное и эвкалиптовое	Аппликации, полоскания душистой водой
Воспаление десен (пародонтозы и стоматиты)	Апельсиновое, базиликовое, гвоздичное, гераниевое, иссоповое, кипарисовое, котовника лимонного, лавровое, можжевеловое, мяты перечной, пихтовое, полынные, розовое, ромашки лекарственной, сосновое, фенхелевое и шалфейное	Аппликации, полоскания душистой соленой водой
4. Заболевания верхних дыхательных путей		
Астма, одышка и спазмы	Аировое, иссоповое, кипарисовое, лавандовое, пихтовое, сосновое, чабрецовое и эвкалиптовое	Ароматерапия и ингаляции

Грипп, кашель, бронхиты и трахеиты	Аировое, анисовое, базиликовое, иссоповое, кипарисовое, котовника лимонного, лавандовое, лавровое, лимонное, можжевеловое, мяты перечной, пихтовое, розмариновое, розовое, ромашки лекарственной, сосновое, тминное, укропное, фенхелевое, чабрецовое, шалфейное и эвкалиптовое	Ароматерапия, ингаляции и прием внутрь
Воспаления легких и пневмония	Аировое, анисовое, базиликовое, иссоповое, кипарисовое, можжевеловое, пихтовое, розмариновое, розовое, сосновое, фенхелевое, чабрецовое, шалфейное и эвкалиптовое	Ингаляции, прием внутрь, компрессы
5. Заболевания сердечнососудистой системы		
Вегетососудистая дистония, атеросклероз и головокружения	Аировое, анисовое, апельсиновое, базиликовое, гвоздичное, гераниевое, иссоповое, котовника лимонного, лимонное, розмариновое, розовое, ромашки лекарственной, фенхелевое, чабрецовое и шалфейное	Ароматерапия, холодные ингаляции, умывания душистой водой и прием внутрь
Сердечные неврозы, ишемическая болезнь и стенокардия	Анисовое, базиликовое, гераниевое, иссоповое, котовника лимонного, лавандовое, лимонное, мяты перечной, пихтовое, розмариновое, розовое и шалфейное	Ароматерапия, холодные ингаляции, прием внутрь, легкий массаж и ванны
Аритмия и тахикардия	Анисовое, иссоповое, лавандовое, мятное, розмариновое и розовое	Ароматерапия, холодные ингаляции, прием внутрь и легкий флекторный массаж
Пониженное артериальное давление	Розмариновое, чабрецовое и шалфейное	Ароматерапия, ингаляции, прием внутрь, массаж и ванны
Повышенно	Анисовое, апельсиновое, гераниевое,	Ароматерапия,

е артериально е давление	иссоповое, кипарисовое, лавандовое, лимонное, майорановое, можжевеловое и укропное	холодные ингаляции, прием внутрь, массаж и ванны
Постинсулт ные состояния	Анисовое, гераниевое, иссоповое, лимонное, мяты перечной, полыни лимонной и укропное	Ароматерапия, холодные ингаляции, прием внутрь, легкий массаж и ванны
Варикозное расширение вен	Кипарисовое и лимонное	Компрессы, обмывания душистой водой
Геморроида льные шишки	Кипарисовое и розовое	Тампоны
6. Заболевания мочевыделительной системы		
Воспаления мочевого пузыря и мочеточника	Аировое, анисовое, кипарисовое, кориандровое, лавандовое, пихтовое, полынные, укропное, фенхелевое, чабрецовое, шалфейное и эвкалиптовое	Прием внутрь, компрессы, массаж; сухие ингаляции и тампоны для женщин
Недержание мочи	Кипарисовое и туевое	Ароматерапия, прием внутрь и массаж
Пиелонефри т	Иссоповое, лавандовое, сосновое, туевое и чабрецовое	Прием внутрь и компрессы
Камни и песок в почках и мочевом пузыре	Аировое, анисовое, гераниевое, иссоповое, кориандровое, можжевеловое, пихтовое, полынные, сосновое, укропное, фенхелевое и чабрецовое	Прием внутрь и компрессы
7. Заболевания желудочно-кишечного тракта		
Изжога	Лимонное, мяты перечной и шалфейное	Прием внутрь
Отравления	Анисовое, котовника лимонного, лимонное, мяты перечной, полыни лимонной, ромашки лекарственной, укропное, фенхелевое и чабрецовое	Прием внутрь и промывания душистой водой
Газообразов	Аировое, анисовое, базиликовое,	Прием внутрь

ание	гвоздичное, иссоповое, кориандровое, котовника лимонного, лимонное, майорановое, мяты перечной, розмариновое, ромашки лекарственной, розовое, укропное, фенхелевое, чабрецовое и шалфейное	
Ферментативная недостаточность	Анисовое, апельсиновое, гвоздичное, иссоповое, котовника лимонного, мяты перечной, розмариновое, ромашки лекарственной, фенхелевое и чабрецовое	Прием внутрь
Диарея (понос)	Гвоздичное, гераниевое, иссоповое, лавровое, майорановое, чабрецовое и шалфейное	Прием внутрь
Глисты	Гераниевое, иссоповое, кориандровое, котовника лимонного, лимонное, мяты перечной и полынные	Прием внутрь, тампоны и ванны
Гастриты и язвенная болезнь желудка и 12-перстной кишки	Анисовое, базиликовое, котовника лимонного, лавандовое, розовое и ромашки лекарственной	Прием внутрь и массаж
Болезни поджелудочной железы	Анисовое, апельсиновое, гераниевое, котовника лимонного, лимонное, розовое, розмариновое, ромашки лекарственной, фенхелевое и эвкалиптовое	Прием внутрь, компрессы и массаж
Болезни печени	Аировое, майорановое, мяты перечной, розмариновое, розовое и ромашки лекарственной	Прием внутрь и массаж
Болезни желчного пузыря	Аировое, анисовое, апельсиновое, гвоздичное, иссоповое, котовника лимонного, лимонное, майорановое, мяты перечной, розмариновое, розовое, ромашки лекарственной, тминное, укропное и фенхелевое	Прием внутрь и массаж
Камни и песок в желчных путях	Анисовое, иссоповое, котовника лимонного, лимонное, розмариновое, тминное, укропное, фенхелевое и чабрецовое	Прием внутрь

Ожирение	Аировое, анисовое, апельсиновое, кипарисовое, кориандровое, котовника лимонного, лимонное, можжевеловое, розмариновое, сосновое, фенхелевое и шалфейное	Прием внутрь и общий массаж
Зашлакованность	Анисовое, базиликовое, гвоздичное, иссоповое, кипарисовое, кориандровое, котовника лимонного, лавандовое, майорановое, полыни лимонной, розмариновое, розовое, ромашки лекарственной, тминное, укропное, фенхелевое, чабрецовое и шалфейное	Прием внутрь, общий массаж и ванны
8. Женские заболевания		
Для облегчения родов	Апельсиновое, гвоздичное, иссоповое, лавандовое, полыни лимонной, розмариновое, розовое и шалфейное	Во время схваток компрессы из душистой воды на поясничную область; ароматерапия
Недостаток молока у кормящих матерей	Анисовое, кориандровое, укропное и фенхелевое	Прием внутрь
Нарушение менструального цикла	Мяты перечной, иссоповое, кипарисовое, котовника лимонного, майорановое, можжевеловое, розовое, ромашки лекарственной и шалфейное	Ароматерапия, прием внутрь, спринцевания и ванны
Болезненная менструация	Анисовое, апельсиновое, базиликовое, кипарисовое, котовника лимонного, лавандовое, майорановое, мяты перечной, розмариновое, розовое, ромашковое, тминное, укропное, фенхелевое, чабрецовое и шалфейное	Прием внутрь, спринцевания и ванны
Обильные menses	Гвоздичное, гераниевое, иссоповое, котовника лимонного и майорановое	Прием внутрь и спринцевания
Маточные кровотечения	Базиликовое, гераниевое, кипарисовое, можжевеловое и чабрецовое	Прием внутрь и спринцевания
Климактерические	Апельсиновое, иссоповое, кипарисовое, котовника лимонного,	Ароматерапия, прием внутрь и

расстройств а	лавандовое, лимонное, майорановое, розмариновое, розовое, ромашки лекарственной, полыни лимонной и шалфейное	ванны
Воспаления репродуктивных органов	Аировое, гвоздичное, гераниевое, лавандовое, майорановое, можжевеловое, полыни лимонной, розмариновое, ромашки лекарственной, чабрецовое, шалфейное и эвкалиптовое	Тампоны и спринцевания
Фригидность	Анисовое, гераниевое, кипарисовое, майорановое, мяты перечной, сосновое и чабрецовое	Прием внутрь, массаж, спринцевания и ванны
Бесплодие	Аировое, гераниевое, можжевеловое, розовое и шалфейное	Ароматерапия, прием внутрь, спринцевания и ванны
9. Мужские болезни		
Простатиты	Аировое, кориандровое, полынные, розовое, ромашки лекарственной, сосновое, туевое, чабрецовое, шалфейное и эвкалиптовое	Прием внутрь, компрессы и массаж
Импотенция	Аировое, базиликовое, гвоздичное, иссоповое, кориандровое, майорановое, можжевеловое, мяты перечной, пихтовое, сосновое, чабрецовое и шалфейное	Прием внутрь, рефлекторный массаж на поясничную область, кремы и ванны
10. Венерические заболевания		
	Кипарисовое, котовника лимонного, лавандовое, можжевеловое, полыни лимонной, пихтовое, розмариновое, розовое, ромашки лекарственной, сосновое, туевое, чабрецовое, шалфейное и эвкалиптовое	Прием внутрь, промывания душистой водой и тампоны
11. Заболевания опорно-двигательного аппарата		
Артрит, артроз, радикулит, ревматизм и	Аировое, анисовое, базиликовое, гвоздичное, иссоповое, кипарисовое, кориандровое, котовника лимонного, лавандовое, лавровое, майорановое,	Компрессы и массаж

остеохондроз	можжевеловое, мяты перечной, пихтовое, полынные, розмариновое, розовое, ромашки лекарственной, сосновое, тминное, туевое, фенхелевое, чабрецовое, шалфейное и эвкалиптовое	
Мышечные боли	Аировое, базиликовое, кипарисовое, лавандовое, можжевеловое, мяты перечной, полынные, розмариновое, розовое, ромашки лекарственной, тминное, укропное, чабрецовое и эвкалиптовое	Компрессы, массаж, ополаскивания душистой водой и ванны
Подагра	Базиликовое, котовника лимонного, лавровое и можжевеловое	Прием внутрь, компрессы и массаж
Миозит	Гвоздичное, иссоповое, кипарисовое, котовника лимонного, лавандовое, лимонное, майорановое, можжевеловое, пихтовое, полынные, розмариновое, ромашки лекарственной, сосновое, шалфейное и эвкалиптовое	Компрессы, массаж и ванны
Растяжения, вывихи и переломы	Гвоздичное, гераниевое, иссоповое, котовника лимонного, лавандовое, можжевеловое, пихтовое, розмариновое, ромашки лекарственной, чабрецовое, шалфейное и эвкалиптовое	Компрессы и массаж
12. Травмы и кожные заболевания		
Раны	Базиликовое, гераниевое, иссоповое, кипарисовое, лавандовое, котовника лимонного, розмариновое, розовое, ромашки лекарственной, туевое, чабрецовое, шалфейное и эвкалиптовое	Смазывать, накладывая повязку на открытые раны
Укусу насекомых и животных	Аировое, анисовое, базиликовое, гвоздичное, гераниевое, иссоповое, кипарисовое, котовника лимонного, лавандовое, лавровое, можжевеловое, мяты перечной, пихтовое, полынные, розмариновое, розовое, ромашки лекарственной, сосновое, фенхелевое, чабрецовое, шалфейное и эвкалиптовое	Смазывать места укусов и принимать внутрь

Ожоги и обморожения	Апельсиновое, гераниевое, иссоповое, кипарисовое, котовника лимонного, лавандовое, можжевеловое, розмариновое, розовое, ромашки лекарственной, шалфейное и эвкалиптовое	Смазывать
Вялость кожи и морщины	Анисовое, базиликовое, гераниевое, розмариновое, розовое, фенхелевое и шалфейное	Кремы и массаж
Аллергические проявления	Аировое, иссоповое, лавандовое, мятное и укропное	Прием внутрь, умывание душистой водой и смазывание
Воспаления на коже (дерматоз, дерматит и т.д.)	Аировое, анисовое, базиликовое, гвоздичное, гераниевое, иссоповое, кипарисовое, кориандровое, котовника лимонного, лавандовое, лимонное, майорановое, можжевеловое, мяты перечной, пихтовое, полыни лимонной, розмариновое, розовое, ромашки лекарственной, тминное, укропное, фенхелевое, чабрецовое, шалфейное и эвкалиптовое	Прием внутрь, кремы, умывание душистой водой и компрессы
Экзема	Гераниевое, иссоповое, лавандовое, можжевеловое, пихтовое, полынные, чабрецовое и шалфейное	Смазывать маслом, промывать душистой водой
Повышенная потливость	Иссоповое, кипарисовое, майорановое, можжевеловое, мяты перечной, ромашки лекарственной, тминное, туевое, укропное, чабрецовое, шалфейное и эвкалиптовое	Ароматерапия, холодные ингаляции, прием внутрь и умывание душистой водой
Грибковые заболевания	Анисовое, гвоздичное, иссоповое, лавандовое, лавровое, мяты перечной, розмариновое, ромашки лекарственной, пихтовое, полынные, сосновое, тминное, фенхелевое, чабрецовое, шалфейное и эвкалиптовое	Кремы, смазывание маслом и обмывание душистой водой; параллельно прием внутрь
Ломкость и	Аировое, иссоповое, кипарисовое,	Втирать в корни

выпадение волос	лимонное, майорановое, розовое, розмариновое, тминное, чабрецовое и эвкалиптовое	волос и добавлять в шампуни
Бородавки и мозоли	Иссоповое, лимонное, майорановое и туевое	Смазывать маслом, кремы и аппликации
Папилломы	Туевое	Смазывание, кремы и аппликации
13. Онкозаболевания и ослабление иммунитета		
	Аировое, базиликовое, гвоздичное, гераниевое, кипарисовое, лавровое, можжевеловое, полыни лимонной, розовое, чабрецовое, шалфейное и эвкалиптовое	Ароматерапия, холодные ингаляции, компрессы и ванны

Рецепты травника

Помните, что любую магическую смесь надо заряжать своей энергией.

Защитный амулет из корней папоротника

Известный шаман Оланд Диксон рекомендует такой амулет:

Обряд совершают на летнее солнцестояние 21 июня.

Выберете большой куст мужского папоротника. По четырем сторонам от него закопайте подношения для духов (4 серебряные монеты, или монеты из светлого метала). В полночь вырвите с корнем ровно 9 стеблей папоротника.

Высушите корни в течение нескольких часов. Затем проткните корни сверху и снизу и нанизать на нити. Свяжите концы ниток вместе, чтобы получился круглый амулет. Но не затягивайте нити полностью. Когда корни полностью почернеют и высохнут, затените накрепко.

Амулет носят на шнуре на шее. Во время предсказаний зажимают в кулаке.

Амулет действует 1 год, потом его можно заменить новым.

Любовные смеси

Приворотное зелье №1.

Варить в полнолуние на освященной (не в смысле святой) воде. На 3 стакана воды

7 цветов тысячелистника,

1 цветок красной розы,

1 лепесток тюльпана,

щепоть молотой апельсиновой кожуры.

В процессе помешивайте балином по часовой стрелке (можно при этом читать приворотный заговор). Через 3 минуты после кипения снять с Огня и процедить. 1-3 капля зелья на стакан любого напитка. Надо чтобы ваш любимый это выпил и не о чем не знал.

Приворотное зелье №2(платоническая любовь).

В полнолуние.

1 стакан освященной (Воду ставят в полнолуние на лунный свет и с первыми намеками на восход солнца убирают в темное место, завернув бутылку в белую ткань.) Если Вода бутылке попадет под лучи Солнца, то воду можно выливать.) Воды.

7 цветков тысячелистника,

3 цветка белой розы,

1 белый подснежник,

2 синих подснежника.

Далее см. №1.

Приворотный порошок.

1 кожура с одного апельсина,

1 цветок красной розы.

Перемолоть. 1 щепоть на тарелку пицци.

Как говорится, это любовь с первой ложки.

Любовный напиток.

Выжать 2 апельсина, разбавить обвешенной водой до получения 2 стаканов в каждый стакан по столовой ложке мяты настоять ночь в полнолуния до появления Солнца убрать в темное место. Процедить добавить по столовой ложке меда в каждый стакан. Перемешать. В ночь, когда настаивается напиток желательно, чтобы они были вместе.

Отворотное зелье №1.

Хвоя Сосны и Ели в равных пропорциях. Как можно больше на стакан воды. Варить в новолуние, постоянно помешивая балином и обязательно читая отворотный заговор.

1 капля на стакан чая.

Отворотное зелье №2.

Собрать осенних листьев. стакан воды, соловая ложка соли. Варить в новолуние.

Остудить, выпить стакан залпом.

Саше:

Саше — это талисман из трав, зашитых в ткань. Его лучше всего носить на шее. Выглядит оно, как маленькая ладанка. Саше существует великое множество. Они бывают на все случаи жизни.

Саше «Три розы».

Это одно из любовных саше, которое носят для страстной и платонической любви. Вам понадобится:

- белая роза;
- розовая роза;
- красная роза.

Сорвите из каждой по три лепестка. Сшейте мешочек из розового шелка. Положите в него первые три лепестка и скажите: «Да возлюбит он меня своей душой». Положите три розовых лепестка и скажите: «Да возлюбит он (она) меня душой и телом». Положите три красных лепестка и скажите: «Да возлюбит он меня телом и возжелает тело мое». Зашейте мешочек девятью стежками. Все это следует делать на растущей луне или в полнолуние. Запивать нужно белыми напитками, носить на красном шнуре. Освятите саше на алтаре словами:

Три сущности богини,
В трех разных лепестках.
Девятку все сложили
В любовных парусах
Пусть чувства обретем мы!

Молю я у тебя
Ты мой каприз исполни,
Ведь я люблю тебя.

Таким образом, вы получили сильное любовное саше. Его должны носить вы, а не ваш возлюбленный (возлюбленная). Это саше значительно улучшит ваши отношения.

Саше «Защита»

Это талисман защиты от негативных колдовских действий и от собственных пороков. Вам понадобится:

- зверобой;
- папоротник;
- листья рябины.

В белую ткань из натурального хлопка зашейте смесь трав. Три столовых ложки зверобоя, два папоротника и одну ложку листьев рябины.

Измельчите в порошок при помощи ступки и пестика.

Носят саше под одеждой на зеленом шнуре. Зашивают красными нитками. В полнолуние освящают на алтаре. Возьмите саше в руки и,

держа его перед собой, двигайтесь по часовой стрелке вокруг алтаря. При этом говорите:

Заклинаю вас травы всеильные

Силой духов стихий четырех.

Когда дойдете до исходной точки, то встаньте перед алтарем, посмотрите на свечи богов и скажите:

Заклинаю вас травы могучие

Троекратной силой Богов.

Затем крепко сожмите саше между ладонями и скажите:

Заклинаю вас травы большие

Колдовскою силой ветров.

Да будет так, и так стало.

После этого наденьте саше на шею (если делаете его для себя).

Поблагодарите богов и стихии. Теперь у вас есть защитный талисман, вам нечего бояться. Можете спокойно жить своей жизнью.

Творческое саше.

Это саше используется для появления вдохновения. Его не носят постоянно, а одевают его только тогда, когда хотят заняться творчеством.

Вам понадобится:

— пух одуванчика;

— полынь обыкновенная;

— шишечка хмеля;

— папоротник.

Одуванчик используется для воздушности. Полынь для творчества, хмель для обаяния творчеством, папоротник для романтики.

Итак, зашейте смесь в зеленую шелковую ткань красными нитками.

Носят её на желтом шнуре.

Положите в мешочек горсть листьев полыни, столько же пуха одуванчика, семь шишечек хмеля, столовую ложку папоротника. У вас получится достаточно большое саше, но это не страшно.

Освятите саше на алтаре в полнолуние или на растущей луне. Возьмите саше в руки и прочтите:

О дева, небесного древа

Что мысли мои посещает.

Ты станешь моею царевной.

Ты лирой моей слух вдохновляешь.

И травы твои золотые

Меня вдохновляют к творенью

И мысли твои удалые

Ко мне присылают ведения.

О, Муза! Души моей птица.
Ты мой восхищенный рассказ.
Мне счастье открыла страницу,
Картину, что радует глаз.
Это саше помогает в любом виде творчества. Порой его помощь действует весьма неожиданным образом, но всегда положительно.

Саше «Удачи».

Его носят собой постоянно или одевают в тех случаях, когда это особенно надо. Например, перед сделкой, на первом свидании, экзаменом, приемом на работу, в дороге и т.д.

Вам понадобится:

- папоротник;
- пижма;
- лаванда.

Папоротник должен быть собран в день летнего солнцестояния (21 июня). Итак, в зеленый шелковый мешочек, зашейте чайную ложку измельченного папоротника, одну столовую ложку пижмы и одну чайную ложку лаванды.

Зашивать нужно желтыми нитками и носить на желтом шнуре.

В ближайшее полнолуние освятите саше на алтаре или положите его на лунный свет и прочтите:

О, Великая госпожа моя,
Богиня Луны и силы трав,
Богиня гор, озер и рек.
К тебе взываю я, устав.
Ты помоги мне, дай успех
Тебя молить об этом буду.
Ты освяти саше на блюде.

Многие для освящения саше кладут его на блюдо или в чашу. В данном случае тоже можно положить его на блюдце.

Саше «Благосостояния».

Это саше поможет увеличить вам доход и благосостояние. Его одевают в случаи недостатка финансовых средств или носят постоянно.

Вам понадобится:

- хмель;
- шалфей;
- тысячелистник;
- укроп;
- масло корицы или розмарина.

Три шишечки хмеля, две столовые ложки шалфея, один цветок тысячелистника, три веточки укропа. Все перемешивают в ступке. Зашейте вашу смесь в желтый мешочек, зелеными нитками. Носить на зеленом шнуре. В смесь также можно добавить каплю масла корицы или розмарина.

Освятите вашу смесь на алтаре.

В четверг на растущей луне, на восходе солнца воздвигните алтарь и призовите богов. Мысленно попросите дать силу вашему талисману и прочтите заклинание:

Рассвет, восход на горизонте

И в путь нас новый день зовет.

Нам нужно благосостояние

Чтобы идти без нужд вперед.

Чтобы не требовать награды,

За те всеильные труды.

И чтоб была в душе отрада

И радость полная в груди.

Да будет так, Юпитера во славу.

Во славу духов и богов.

И стало так. Мое благосостояние

Уж увеличилось, не зная всех оков.

Прочтя заклинание, держите саше в руках, затем положите его на алтарь на несколько минут.

Завершите ритуал. Можете носить его. Особенно ношение этого саше полезно при растущей луне, чтобы ваш капитал возрастал.

Повышение привлекательности.

Если вы решили стать красивой или просто произвести впечатление красавицы вам нужно сделать это саше. Носить его постоянно или одевать его, когда нужно, решать вам.

Вам понадобится:

— гвоздика красная;

— березовые листья или серьги

— тюльпановые лепестки.

Два листка гвоздики, три листа березы, один тюльпановый лепесток, зашивают в красный или розовый шелк. Зашивают красными нитками, носят на красном шнуре.

В полнолуние освятите саше на алтаре. Во время проведения Эсбата положите саше на алтарь с левой его стороны. Прочтите заклинание:

О, Мать-Богиня, Лунная дева.

Ты прекрасна как звездная ночь.

Ты поешь песнь о любви безмерной,
Я твоя далекая дочь.
Одари красотой своею!
Освяти мне мой талисман.
И прекрасна, словно весною,
Нагоню красоты свой дурман.
Сразу после чтения наденьте саше и поблагодарите богиню.
Если вы не хотите слишком много поклонников, то носите это саше
только на встрече с любимым. Следует помнить, что при ношении
красной одежды, оно усиливает свое действие. Также не помешает
приворотные масла или колдовские духи.

Любовное саше.

Это саше предназначено для того, чтобы один человек обратил на вас
большое внимание и стал больше любить вас. Или просто полюбил вас.
Вам понадобятся:

- роза красная;
- лаванда;
- жасмин.

Три цветка лаванды, одну красную розу, три цветка жасмина зашить в
красный бархат, красными нитками. Носить на красном шнуре.
Это саше освящают в пятницу на растущей луне или в полнолуние во
время ритуала Эсбата.

Воздвигните алтарь, призовите богов и принесите жертву. Положите саше
в центр соевой ладони, и прочтите заклинание:

Всесильный ангел любви!

Наполни силой цветы!

Во имя великих богов

Разъясни мне язык цветов.

Богиня, любовь познавшая,

Подари мне её и ему (ей) подари

Ты суть любви вечной, прекрасная.

Ты ей меня одари.

Пусть будут взаимны слова

Взаимны будут и чувства.

Сбываются эти слова.

Во славу колдовского искусства.

Прижмите саше к сердцу почувствуйте его заряд. Затем наденьте его на
шею. Его можно носить постоянно или при встречах с любимым. Но
наиболее эффективным всегда считалось носить его на растущей луне и в
полнолуние. Бойтесь одевать его в ночь отсутствия луны (новолуния), так

как в этом случае оно не принесет не только ничего хорошего, но и может начать действовать в обратном смысле. Как и в предыдущем саше, здесь также не помешает капелька приворотного масла. Наиболее желательны: роза, лаванда, жасмин. Я рекомендую капнуть по капле каждого из масел. Это значительно усилит магию трав. Станет для неё сильной поддержкой.

Исцеляющее саше.

Это саше способствует не только исцелению разных заболеваний, но и защищает от болезней. Оно не может действовать на все болезни сразу, поэтому выберите, от чего хотите излечиться больше всего. Однако в остальных болезнях она также помогает. Так как смягчает остроту их действия.

Вам понадобится:

- подорожник большой;
- мать-и-мачеха
- зверобой.

В свежий лист подорожника заверните три цветка мать-и-мачехи и одну чайную ложку зверобоя. перевяжите красной нитью на три узла.

Зашивают в зеленую ткань. В полнолуние освятите саше на алтаре. Во время ритуала Эсбата положите его на алтарь и прочтите заклинание:

Силой Солнца и силой Луны

Пошли исцеление мне через сны.

Могучие травы, три красных узла

Избавят меня от страшного зла.

Умоют Водой и очистят Огнем.

Меня сберегут и ночью и днем,

Зимой и листок осенний порой

И силы трав возродятся весной.

Целительной силой наполните его,

Чтоб травы любили меня.

Они излечат меня от всего,

Да будет так с этого дня.

После этого мысленно представьте себе, что оно светится, синим цветом (сине-зеленым). Дотроньтесь до него, и скажите, от чего хотите излечиться, попросите защитить вас от болезней.

Носят саше на зеленом шнуре. Если вы хотите избавиться от болезни, то носите его на стареющей луне. Если же хотите защититься, то на растущей.

Можете капнуть на него каплю розмарина, это усилит его действие.

Саше эмоциональное равновесие.

Если вы считаете себя эмоционально неуравновешенным человеком, чтобы сдержать пыл своих эмоций подойдет это саше. Оно дарует разум и не уничтожает чувства. Это саше делают в полдень в воскресенье. Вам понадобится:

- папоротник;
- мята;
- зверобой;
- пихта.

Маленькую веточку папоротника, три листика мяты, пять цветков зверобоя и веточку пихты зашивают в синюю ткань зелеными нитками. Это саше зашивают самой большой иглой. Носят на зеленом шнуре.

В полнолуние на время Эсбата освятите его на алтаре или лунном свете.

Глядя на него, прочтите заклинание:

Все дурные чувства лунный свет размыл

Мысли все в порядок он восстановил.

Он меня поставил,

Он меня простил.

Разум даровал мне,

Чувства не убил.

Жизнь мою изменит

Чистый лунный свет.

И в меня поверит

Солнечный отец.

Поблагодарите мысленно богов и наденьте на себя саше. Его носят постоянно. Однако иногда ему нужно давать отдохнуть. Когда вы почувствуете необходимость, снимите его на несколько дней. Через какое то время вы станете уравновешенным человеком, и ношение этого саше потеряет всяческую необходимость.

Саше абсолютного света.

Если вы хотите стать идеальной личностью и сильным колдуном, вам в этом поможет саше абсолютного света. Оно поможет в стремлении к свету и безупречному совершенству. Этот талисман является лишь вспомогательной вещью, поэтому только от него не зависит степень света в вашей душе.

Вам понадобится:

- пихта;
- хвощ полевой;
- подснежник белый;
- девясил высокий.

Веточку пихты, один хвощ, три подснежника и три девясила зашить в белый шелковый мешочек. Девясил можно заменить цветами одуванчика, однако это будет слабее. Все это измельчают и зашивают белыми нитками, носят на белом шнуре. Это саше более благоприятно в ношении с белой одеждой. В полнолунии освятите саше на алтаре в круге.

Положите его на алтарь и танцуйте вокруг семь кругов танца силы.

Затем остановитесь, возьмите саше в руки и вознесите над головой, глядя вверх, и прочтите заклинание:

О, всемогущий великий дух,

Очисти и освяти мое саше,

Надели его чистым светом.

Тебе лишь стих читаю в слух.

Мне помогли познать те тайны,

Что в силе леса и небес.

Но мало даровал чудес

Ты миру знания и тайны.

Прибуди со мною навсегда!

Веди меня ты к чисту свету!

С тобою обойду планету

И не расстанусь никогда.

Наденьте на себя саше и, держа его в руках, произнесите: «Клянусь перед богами, стихиями и духом стремиться к абсолютному свету!»

На этом ритуал завершен. Иногда его носят постоянно, но наиболее важно носить его при растущей луне и в полнолунии. Его снимают после Эсбата с наступлением утра. Это саше очень сильное и способно выполнять различные желания владельца, кроме того, является отличным оберегом от порчи, сглаза и различных неприятностей.

Это саше перестает действовать, когда мешочек сильно испачкается. Но не следует переживать на эту тему, так как процесс стремления к абсолютному свету уже начат, а значит, будет продолжаться. Остановить его могут только серьезные ошибки, сделанные вами.

Саше путешественника.

Это саше приносит невероятную везучесть в дороге особенно, если вы сами большой любитель путешествовать. Духи дорог, как и многие другие, любят тех, кто любит их.

Однако если вы домосед и боитесь ехать куда-либо, оно поможет и вам в пути.

Для изготовления саше в пути вам понадобится:

— пух одуванчика;

— папоротник;

— полынь обыкновенная;

— девясил.

Папоротник смешать с полынью в равных пропорциях (по столовой ложке каждой травы), перетереть в ступке.

Добавить щепотку измельченных цветов девясила и густо засыпать пухом одуванчика. Зашить в желтый мешочек, синими нитками, носить на синем шнуре. Многие вышивают на саше скандинавскую руну дороги (Рейд), хотя это вовсе не обязательно.

В полнолуние освятите саше на алтаре. Оденьте его на себя, возьмитесь за него руками. Двигаясь по часовой стрелке, читайте заклинание:

О, Всемогуший жизни путь!

Даруй мне силу сего дня.

Даруй понять мне жизни суть

И пусть пути поймут меня.

Ты в странствии мне помоги

Чтоб я познал (познала) счастья миг.

Меня в дороге защити

Найти удачу помоги.

Остановитесь у алтаря и поблагодарите богов. Можете их тоже попросить о помощи в дороге. Его одевают в дороге и снимают по возвращению домой. Однако люди, живущие в постоянном путешествии, могут не снимать его вовсе.

Саше общение с природой.

Это саше полезно носить не только, отправляясь в лес, но и в обычное время.

Оно в повседневном общении развивает ваши способности общения с природой, усиливает чувствительность, сближает с животным тотемом и многое другое.

Для изготовления этого саше вам понадобится:

— листья березы;

— кора дуба;

— подорожник;

— листья одуванчика.

Три листа березы смешать со столовой ложкой измельченной коры дуба.

Сначала эту измельченную смесь освящают на алтаре в полнолуние или на растущей луне, затем добавляют остальные компоненты. Высыпите смесь березы и дуба на блюдечко. Поставьте его на алтарь.

Перемешивайте смесь руками и говорите:

О, Мать-Природа! Надели силой Луны и

Солнце эти травы. Даруй им силы, чтобы вести меня,

По тайным пропастям твоим. Да будет дано мне знание твое!

Да будет так, и так стало.

Поблагодарите богов, завершите ритуал. Добавьте к смеси три листа измельченного подорожника и три листа одуванчика. Залейте смесь в мешочек из зеленой натуральной ткани. Зашивают зелеными нитями и носят на зеленом шнуре. Желательно, чтобы оттенок шнура и ткани был различен.

В ближайший Эсбат освятите саше. Положите его на алтарь, ходите вокруг по часовой стрелке и читайте:

Здравствуют, травы зелены.

Приветствую корни сосны,

Приветствую пение птиц

И шелест животных ресниц.

Я с вами навеки веков,

Чтобы познать суть основ.

Чтобы проникнуть в неё

И имя Природы мое

Наполнится силой трава

И золотая листва

С собою меня завлекает.

И силу мою прибавляет.

Остановитесь у алтаря наденьте на себя саше и скажите: « Боги и духи стихий! Помогите мне понять природу и обрести её силу». На этом освящение саше завершено. Общение с природой необходимо каждому колдуну и ведьме. Это помогает обрести силу и успокоение во всем. Саше помогает во всем этом, но и не более. Все зависит от вас самих.

Саше Дружба.

Это уникальное саше не только укрепляет дружбу со старыми друзьями, но и привлекает к вам новых друзей и интересных людей для общения.

При ежедневном ношении этого саше вы усилите в себе дружественные чувства к своим настоящим друзьям. Оно помогает отличить друга от врага, и правду ото лжи. Саше дружба усиливает чувства ответственности за свои слова и действия. Для его изготовления вам понадобится:

— колокольчика (цветы);

— лепестки розовой розы

— лепестки белой розы

— масло лаванды.

Возьмите три цветка колокольчика, потолките их в ступке до максимального измельчения. При этом читайте эти слова:

Колокол мой ясный

Звон несет воздушный.
Речь из уст друзей
Льется так послушно.
Пусть же соберутся
Верные друзья!
Пусть ко мне вернуться,
Так желаю я.

Затем измельчите три лепестка розовой розы, положите к колокольчику и перемешайте. Розовая роза символ нежности, таким образом, вы добавляете в саше дружеское тепло.

После этого положите три лепестка белой розы, что является символом именно дружбы. Лепестки белой розы в измельчении не нуждаются. Их кладут в саше целиком.

Выложите все это на блюде так, чтобы белые лепестки лежали кверху. Итак, на растущей луне подойдите к алтарю, поставьте на него блюдо и поднимите над ним руки ладонями к нему. Произнесите заклинание:

Травы древние помогут,
Дружбу верную обрести,
Сохранить друзей все смогут,
Вечный мир изобрести.
Приведут ко мне правдивых,
Уведут лжецов долой.
Всех любимых и счастливых
Созовут ко мне домой.
Мне помогут стихийные духи
Отличить друзей от врагов.
Разгоню я вечерние слухи
Уничтожу сплетни оков.

Капните по капле лавандового масла на каждый лепесток. Поблагодарите богов и попрощайтесь с ними. Зашейте травяную смесь в розовую или голубую ткань. Носите на прочном синем шнуре.

Творчества и дороги.

Пух одуванчика зашить в желтую ткань синий нитью. Помните, что для саше ткань и нить должны быть натуральными.

Носить на шее, на синем шнуре.

Носить под одеждой.

Приворотное.

3 лепестка красной розы,

1 лепесток красного тюльпана,

1 розовый и 1 белый тысячелистник (цветок).
Розовая ткань (шелк или бархат).
На красный шнур.
Зашивая, произносите имя любимого и думайте о нем.
Делать в полнолуние, носить до действия.
Носить поверх одежды.

Отворотное.
На случай, если все мужчины или женщины надоели.
1 Пустырник сердечный,
1 ложка хвой еловой.
Белая ткань (хлопок).
На белый шнур.
Делать и носить в новолуние.
Носят поверх одежды.

Защитное (хвойное).
1 чайная ложка ели,
1 ч. ложка сосны,
1 ч. ложка пихты.
Зеленый бархат.
На зеленый шнур.
Носить под одеждой.

От женского бесплодия.
Смесь любых цельных растительных семян в равных пропорциях.
Красная ткань, смоченная месячной кровью, если возможно.
На белый шнур.
Делать в полнолуние.
Носить под одеждой.
От мужского бессилия
Смесь любых цельных растительных семян в равных пропорция.
Синяя ткань.
На зеленый шнур.
Делать в жаркий солнечный день, ровно в полдень.
Носить под одеждой.

Исполнение заветного желания
7 цветков белого тысячелистника.
Белый шелк.
На желтый шнур.

Делать в день и час своего рождения.
Носить под одеждой.

Чтобы к вам тянулись люди.
3 ч. ложки горной лаванды,
4 лепестка розовой розы,
5 ч. ложек полыни обыкновенной.
Персиковый шелк.
На белый шнур.
Носить поверх одежды.

Поиск единомышленников.
2 ч. ложки горной лаванды,
3 ч. ложки полыни горькой,
4 ч. ложки полыни обыкновенной.
Белая, натуральная ткань.
На желтый шнур.
Носить поверх одежды.

Луна.
3 цветка тысячелистника,
3 цветка жасмина,
3 цветка яблони.
Белый шелк.
На белый шнур.
Делать в полнолуние или в понедельник в час Луны.

Марс.
2 лепестка мака,
1 цветок огонька.
Красная натуральная ткань.
На красный шнур.
Делать во вторник в час Марса.

Меркурий.
2 цветка девясила высокого,
2 цветка ноготков лекарственных.
Оранжевая натуральная ткань.
На оранжевый шнур.
Делать в среду в час Меркурия.

Юпитер.

3 шишки хмеля обыкновенного.

2 руты.

Зеленая натуральная ткань.

На зеленый шнур.

Делать в четверг в час Юпитера.

Венера.

3 лепестков розовой розы,

2 голубых подснежника,

1 синий колокольчик.

Голубая, синяя или розовая ткань.

Шелк или бархат.

На зеленый шнур.

Делать в пятницу в час Венеры.

Сатурн.

3 хохлатки,

4 лепестка черных тюльпанов.

Фиолетовая натуральная ткань.

На фиолетовый или черный шнур.

Делать в субботу в час Сатурна.

Солнца

3 лепестка подсолнечника,

1 цветок одуванчика,

4 цветка куриной слепоты.

Желтая натуральная ткань.

На желтый шнур.

Делать в воскресенье, в час Солнца, днем.

Омоложения и повышения привлекательности.

3 лепестка розовой розы,

3 ч. ложки лаванды,

3 розовых тысячелистника.

Розовый шелк.

На белый шнур.

Делать в полнолуние.

Носить под одеждой.

Интеллект.

2 листа дуба,
1 ч. ложка полыни обыкновенной,
1 ч. ложка полыни горькой,
1 цветок куриной слепоты.
Желтая натуральная ткань.
На желтый шнур.
Делать в субботу в час Сатурна.
Носят под одеждой.

Богатства.
3 щепоти корицы,
1 шишка хмеля,
1 колосок пшеницы.
Зеленая натуральная ткань.
На желтый шнур.
Делать в четверг в час Юпитера.
Носят под одеждой.

Радость.
2 цветка ноготка лекарственного,
1 цветок одуванчика обыкновенного.
Оранжевый шелк.
На желтый шнур.
Делают в среду в час Меркурия или Солнца.
Носят под одеждой.

Счастье.
2 лепестка подсолнечника,
1 цветок ноготка лекарственного.
Желтый бархат.
На оранжевый шнур.
Делать в воскресенье в час Солнца.
Носить под одеждой.

Любви.
Если сами хотите влюбиться.
1 цветок красной розы.
Розовый шелк.
На красный шнур.
Делать в полнолуние.
Носят под одеждой.

Отворот.

Если сами хотите разлюбить.

1 пустырник.

Белый хлопок (ткань).

На белый шнур.

Делают в новолуние.

Носят под одеждой.

Некромантия.

Поддержка во время ритуала.

В этом случае травы почти не используют.

Саше делается из:

мелких косточек,

окаменелостей,

кладбищенской земли,

и. т. д.

Лучше использовать мелкие окаменелые растения.

Черная натуральная ткань,

На черный шнур.

Делается только в ночь Самхейна (31 октября).

Носят поверх одежды.

Одевают только на некро-ритуалы.

Земля.

2 цветка ромашки полевой.

2 листа подорожника большого.

В зеленую бархатную ткань.

На зеленый шнур.

Воздух.

2 ч. ложки горных лаванды.

2 цветка горной капусты (каменной розы).

Желтый шелк.

На желтый шнур.

Огонь.

2 см. кубических любого вида кактуса.

2 лепестка мака самосейки.

Красный шелк.

Красный шнур.

Вода.

2 лепестка лилии,
2 листа любого водоросли.
Голубой или синий шелк.
На синий шнур.

Гадания.

3 ч. ложки полыни обыкновенной,
3 ч. ложки полыни горькой,
3 ч. ложки полыни снотворной,
Желтая натуральная ткань,
Желтый шнур.
Носят под одеждой.
Делают в полнолуние.

Без эмоциональное.

1 ч. ложка полыни обыкновенной,
1 ягода рябины обыкновенной.
Серая натуральная ткань,
На серый шнур.
Делать в новолуние.
Носить под одеждой.

На этом я завершаю описание саше. Но помните, что именно саше наиболее рассчитано на творческий магический подход. То есть именно с него следует начинать свои магические изобретения и изучение травяной магии. Изобретая новые саше, вы занимаетесь огромным саморазвитием и развиваете творческую и колдовскую фантазии. Следует непременно учитывать планетное значение трав и их взаимодействие, ну об этом я уже писала.

Смеси лекарственные

Мазь от порезов, ожогов и разных кожных заболеваний.

Ромашка,
зверобой,
тысячелистник,
подорожник.

В равных пропорциях. Растопите сливочное масло и насыпьте перемолотых трав так, чтобы масло закрывало травы. Постоянно мешайте

балином и заряжайте смесь своей энергией. Не дайте травам подгореть. Затем процедите и остудите.

Мазь от потрескавшихся губ

Измельчить корень лапчатки обыкновенной (прямоостоячей).

Высыпать в растопленное на водяной бане сливочное масло 1 корень на 10 грамм масла.

Держать на водяной бане смесь несколько минут. Затем остудить.

Применять при необходимости.

Чай от простуды (старинный рецепт).

Зверобой продырявленной,

Листья малины обыкновенной,

Листья смородины красной,

Листья смородины черной,

Мята перечная,

Мелиса,

Черный чай.

Все измельчить, и по столовой ложке каждой травы. Положить в заварочный чайник и использовать как заварку.

Напар от легочных заболеваний.

1 столовая ложка листьев мать-и-мачехи,

1 ст. ложка листьев подорожника большого,

1 стакан кипятка.

Чай витаминный (ягодный).

1 ст. ложка ягод черной смородины,

1 ст. ложка ягод малины обыкновенной,

1 ст. ложка ягод шиповника,

1 стакан кипятка.

Напар дезинфицирующий.

2 ст. березовых почек,

1 ч. ложка чистотела большого,

1 стакан кипятка.

Чай для вкуса.

1 ст. ложка мяты перечной,

1 ст. ложка мелисы,

1 ст. ложка ягод малины обыкновенной,

1 стакан кипятка.

Приправа витаминная.

Крапива двудомная,

Ягоды смородины черной.

Все в равных пропорциях, перемолоть.

Напар для хороших волос.

1 ст. ложка крапивы двудомной,

1 ст. ложка ромашки аптечной,

1 стакан кипятка.

Раздавить холодной водой и добавить шампуня.

Гипотония.

Корни аралии маньчжурской

Плоды лимонника китайского

Плоды шиповника коричневого

Корневища аира болотного

Все в равных пропорциях. Столовую ложку сбора на стакан кипящей воды, 10 минут кипятить. Охладить и процедить.

Принимать по 1/4-1/3 стакана 2-3 раза в день.

* * *

Корневища левзеи сафлоровидной 20

Корни солодки голой 10

Трава горца птичьего 10

Плоды шиповника коричневого 10

Столовую ложку на стакан кипятка, настоять 2 часа, процедить.

Принимают по 1/3 стакана 3 раза в день.

Пародонтоз.

Корни аира болотного

Листья вахты трехлистной

В равных пропорциях. Столовую ложку сбора на стакан кипятка, настоять 20 минут, процедить.

Полоскание. Несколько раз в день.

* * *

Плоды смородины черной 20

Листья крапивы двудомной 20

Плоды рябины обыкновенной 10

2 столовые ложки на стакан кипятка, настоять 30 минут, процедить.

Принимать внутрь по пол стакана 3 раза в день. В теплом виде после еды.

Хроническая сердечная недостаточность.

Трава горицвета весеннего

Корневища валерианы лекарственной

В равных пропорциях. Столовую ложку на стакан кипятка. Настоять 30 минут, процедить.

Дневная доза. 3-5 приемов в день.

* * *

Цветы боярышника кроваво-красного 50

Трава горичвета весеннего 30

Трава хвоща полевого 20

2 чайные ложки сбора заливают стаканом кипятка, настаивают 30 минут, процедить.

Дневная доза. За 3-5 приемов в день.

Ревматоидный артрит.

Листья березы бородавчатой 30

Трава тысячелистника 30

Трава дымянки лекарственной 30

Плоды можжевельника обыкновенного 10

Столовую ложку на стакан кипящей воды, настоять 15 минут, процедить.

Принимают по 1/3 стакана 3 раза в день.

* * *

Плоды можжевельника 20

Трава хвоща полевого 20

Плоды фенхеля обыкновенного 10

Кора крушины ломкой 10

Листья крапивы двудомной 10

Столовую ложку на стакан кипятка, настоять 2 часа, процедить.

1/3-1/2 стакана 3 раза в день.

Бронхит

Плоды аниса обыкновенного

Трава тимьяна ползучего

Плоды фенхеля обыкновенного

Семена льна

Столовую ложку сбора на стакан холодной воды, настоять 2 часа, затем вскипятить, охладить и процедить.

Принимать по 1/3 стакана 3 раза в день.

* * *

Трава багульника болотного

Трава фиалки трехцветной

Трава душицы обыкновенной

Листья подорожника большого

20 г. на 200 мл. нагревают на кипящей водяной бане 15 минут, охлаждают 45 минут, процеживают и добавляют кипяченую воду до первоначального объема.

Дневная доза. Принимать 3-4 раза в день.

Бронхиальная астма.

Плоды аниса обыкновенного

Трава тмина ползучего

Плоды фенхеля обыкновенного

Семена льна

Все в равных пропорциях. 4 чайные ложки на стакан воды комнатной температуры, настоять 2 часа, затем кипятить 5 минут, процедить.

Дневная доза, принимать 3 раза в день.

* * *

Плоды фенхеля обыкновенного

Плоды аниса обыкновенного

Корни солодки голой

Почки сосны обыкновенной

Трава тимьяна ползучего

Все в равных пропорциях. 10 г сбора на 200 мл воды. Нагревают на кипящей бане 15 минут, охлаждают 45 минут, процедить. Довести до первоначального объема.

Дневная доза, 3 раза в день.

Атеросклероз.

Плоды боярышника кроваво-красного

Плоды аронии черноплодной

Плоды земляники лесной

Все в равных пропорциях.

2 столовые ложки на 500 мл воды, нагревают на кипяченой водяной бане 30 минут, охлаждают 10 минут. Процедить и довести кипяченой водой до первоначального объема.

Дневная доза. 4 раза в день.

* * *

Луковицы чеснока посевного 50

Травы омелы белой 25

Цветки боярышника кроваво-красного 25

1 чайную ложку сбора на стакан кипятка. Настоять ночь, процедить.

Принимают по стакану 3 раза в день.

Острый гастрит.

Слоевища цетрарии исландской

Цветки ромашки аптечной

Листья мелиссы лекарственной

Столовую ложку на стакан кипящей воды, кипятить 2 минуты, процедить.
По стакану 3 раза в день.

* * *

Цветки ромашки аптечной 20

Трава зверобоя продырявленного 20

Корни алтея лекарственного 10

20 г на 200 мл воды, нагревают на кипящей бане 30 минут, охладить (10 минут), процедить и довести до первоначального объема кипяченой водой.

Суточная доза, 3-4 раза в день.

Хронический гастрит с секреторной недостаточностью.

Трава полыни горькой

Трава золототысячника зонтичного

Листья вахты трехлистной

Корни одуванчика лекарственного

Все в равных пропорциях.

Столовую ложку на стакан кипятка, настоять 15-20 минут, процедить.

Принимают по столовой ложке 3-4 раза в день.

* * *

Листья вахты трехлистной

Листья мяты перечной

Трава золототысячника зонтичного

Трава тысячелистника обыкновенного

Все в равных пропорциях.

Столовую ложку на стакан кипящей воды, кипятят 5 минут, настаивают 15-20 минут, процедить.

Дневная доза. Принимают в теплом виде 3 раза в день.

Язвенная болезнь желудка и двенадцати перстной кишки.

Корни солодки голой 30

Корни алтея лекарственного 30

Трава чистотела большего 15

Столовую ложку на стакан кипятка, охладить и процедить.

По стакану 2-3 раза в день.

* * *

Семена льна обыкновенного

Корни алтея лекарственного

Слоевища цетрарии исландской

2 столовые ложки на 2 стакана холодной воды, настоять час, затем кипятить 5 минут, процедить.

Дневная доза, 5-6 приемов.

* * *

Трава тысячелистника 30
Корни алтея лекарственного 30
Цветы ромашки аптечной 30
Трава чистотела большого 15
Плоды фенхеля обыкновенного 15
20 г этого сбора заливают 200 мл воды, нагревают на кипящей водяной бане 15 минут, охлаждают 45 минут, процедить и добавить кипяченой воды до первоначального объема.
Принимают 3-4 раза в день (суточная доза).

* * *

Цветки липы мелколистной 20
Листья кипрея узколистного 20
Плоды фенхеля обыкновенного 10
Цветы ромашки аптечной 10
2 чайные ложки на стакан кипятка, настоять 30 минут, процедить.
Принимают по стакану 2-3 раза в день.
Острые респираторно-вирусные инфекции.
Цветки бузины черной
Цветки липы мелколистной
Листья мяты перечной
Все в равных пропорциях.
Столовую ложку на стакан кипятка, настоять 2 часа, процедить.
Принимать по пол стакана 3-4 раза в день.

* * *

Цветы липы мелколистной
Листья подорожника большого
Трава зверобоя обыкновенного
Все в равных пропорциях.
10 г на 2 стакана кипятка, настоять 6 часов, процедить.
Принимают по пол стакана 3 раза в день.

* * *

Плоды малины обыкновенной
Листья липы мелколистной
Трава душицы обыкновенной
Все в равных пропорциях.
Столовую ложку на стакан кипятка. Настоять 2 часа, процедить.
Принимают по пол стакана 3-4 раза в день.
Острый ларингит.
Цветки календулы лекарственной 20

Трава фиалки трехцветной 15

Трава череды трехраздельной 10

15 г на 200 мл кипятка, настоять 15-20 минут, процедить.

Используют для ингаляций. Длительность одной процедуры 5 минут.

* * *

Цветки ромашки аптечной

Цветки бузины черной

Цветки липы мелколистной

Все в равных пропорциях.

!5 г на 200 мл кипятка, настаивают 15-20 минут, процеживают.

Используют 1,5-2 мл для орошения гортани.

Ринит.

Листья малины обыкновенной 20

Цветы календулы 10

15 г сбора заливают 200 мл кипятка, настаивают 15-20 минут, процеживают.

6-8 капель закапывают в каждую ноздрю 3-4 раза в день.

При хроническом катаральном рините.

* * *

Трава тысячелистника большого 15

Листья подорожника большого 10

14 г на 160 мл кипятка, настоять 15-20 минут, процедить.

4-5 капель в каждую ноздрю 2-3 раза в день.

При хроническом гипертрофическом рините.

Фарингит.

Цветки бузины черной 20

Трава душицы обыкновенной 15

Листья шалфея лекарственного 15

10 г. на 120 мл кипятка, настоять 15-20 мин.

Ведьмин хлеб.

Собирать колосья, в то время, которое соответствуют вашей цели. В нужный вам час (по планетам) и при нужном вам состоянии луны.

Собирайте их как колдовское растение. Обмолотить, сделать муку, читая при этом нужный вам заговор. Замесить на обвешенной воде и добавить нужного вам зелья. Можно добавить дрожжи, но натуральные.

Перемешивая тесто, читайте заговор и никаких посторонних мыслей.

Испеките и подайте на стол, чтобы съел тот, кому адресовано заклятье.

Магия яблок

В колдовстве различных направлений существует невероятное количество ритуалов с применением плодов растений. Особое место занимают именно яблоки.

Еще в древности яблоня считалась другом хозяйки сада. Она символ и дружбы и любви, и плодородия и урожая и благосостояния и защиты. В общем, яблоня растение широкого применения, яблоко от неё не далеко падает. Именно поэтому я выделяю магию яблок в отдельный раздел магии. И этот раздел настолько широк на столько, что можно выделить даже, так называемых, яблочных ведьм, как отдельных представителей зеленой магии. Культ яблок подразумевает, что у каждой яблочной колдуньи есть свое дерево силы. Его яблочная ведьма сажает в день посвящения и плоды с этой яблони, особенно действуют в её руках, намного сильнее других яблок. Однако не значит, что их не применяют вовсе.

Давайте рассмотрим подробнее яблочную ветвь Викки.

Яблочный алтарь

Он, к сожалению, одноразового применения, однако силен не меньше остальных. Вам понадобится:

- зеленая ткань;
- зеленое яблоко;
- красное яблоко;
- еще яблоко любого цвета;
- красная свеча;
- свечи богов (белая и желтая) или (зеленая и красная) или (серебряная и золотая).

Расстелите перед собой зеленую ткань. Нацарапайте балином на зеленом яблоке изображение луны, а на красном солнце. Положите зеленое яблоко слева (символ богини), а красное справ (символ бога). Если у вас нет зеленых или красных яблок, воспользуйтесь тем, что есть. Также изображения яблок можно нарисовать или вышить на алтарной ткани. На них вышить символы Луны и Солнца:



В центр алтаря поставьте красную свечу, а рядом с ней положите ещё одно яблоко. Рядом с яблоками богов поставьте их свечи (белую налево, желтую направо). Зажгите их. Зажгите красную свечу. Нацарапайте на

третьем яблоке символ своего желания. Возьмите его обеими руками и произнесите:

«О древние боги урожая я взываю вам!»

После этого представьте, как энергия с вашим желанием исходит из ваших рук в яблоко. Попросите богов исполнить ваше желание и принять в жертву эти яблоки. Если вы использовали нарисованные символы, то принесите им в жертву энергию.

После чего поблагодарите их, завершите ритуал, погасите свечи.

Яблоки закройте возле своей яблони или если же вы не яблочная ведьма, то просто в саду рядом с любой яблоней.

Этот ритуал могут восполнять все. Для его исполнения быть яблочной ведьмой не обязательно.

Яблочный круг

Этот круг выкладывают из двенадцати или тринадцати яблок. Стихии обозначают свечами. Остальное как в стандартном викканском колдовском круге. Для этого ритуала уже необходимо быть посвященным (посвященной).

Посвящение в ведьму яблок.

Этот ритуал совершенствования в круге яблок перед яблочным алтарем. В нем почти все как в стандартном ритуале посвящения. Все также на ученика кладут черную ткань и придумывают колдовское имя. Только после наречения, ему (ей) сразу дают яблоко и произносят, что его колдовская специализация будет яблочная магия. После чего он съедает яблоко. Все остальное также как в ритуале посвящения. На яблоке, которое дают просвещаемому, можно начертить летучую мышь. Так как она символ посвящения.

Как гадать на яблоке.

Возьмите маленькое яблочко и зеленую нитку. Приложите нитку к его ножке или крепко обвяжите вокруг яблока. Таким образом, вы получили яблочный маятник. Освятите яблочный маятник на яблочном алтаре или просто зарядите его руками.

Мысленно задайте ему вопросы. Если маятник начинает ходить влево вправо – значит, нет. Если от вас и к вам – значит, да. Если по кругу, то он не может дать вам ответ на этот вопрос.

Не пытайтесь управлять маятником, иначе получите неправильный ответ. Яблоко можно высушить и использовать много раз. Однако если оно начало гнить, а не сохнуть, то немедленно закопайте его в землю. Это может быть признаком сглаза или порчи. И закопав его в землю, вы закопаете и сглаз.

Яблочный приворот

В пятницу утром сорвите яблоко со своей яблони. Поместите туда свои волосы и волосы любимого (любимой) перевязанные красной нитью. Также можно использовать и ваши фотографии, свернутую в трубочку и перевязанную красной нитью.

Вам просто нужно разрезать яблоко пополам, вырезать сердцевину и положить волосы или фото. Затем нужно завернуть яблоко в бумагу или обмотать красной нитью. Вам просто нужно разрезать яблоко пополам, вырезать сердцевину и поместить в волосы или фото. Затем нужно завернуть яблоко в бумагу или обнажить красной нитью и положить к изголовью любимому.

Если это не возможно, то нужно высушить яблоко и хранить его у себя. Чтобы он сох по вам.

Следует помнить, что если яблоко сгнило, то ваши усилия напрасны.

Исцеление яблоком.

Приложите яблоко к больному месту и представьте, как оно втягивает в себя болезнь или боль. Затем выбросите его или закопайте в землю.

Таким же образом можно снимать порчу или сглаз.

Защита яблоком

Заряженные на защиту яблоки, которые освятили на алтаре и высушили, защитят вас и ваше жилище. Если их поместить в зеленый мешочек и повесить над дверью или на шею.

На этом магия яблок не завершается.

Любая ведьма может изобретать различные колдовские действия с ними.

Колдовская икебана

Колдовская икебана появилась в те времена, когда на ведьм были гонения. Её преимущество в том, что никто не поймет, что это такое, кроме тех, кто умеет чувствовать энергии.

Для колдовской икебаны вам понадобится сосуд или емкость. Это может быть, что угодно: бутылка, миска, корзинка, банка, ваза и так далее.

Её составляют из трав, цветов, камней, шишек, ракушек и других природных даров. Также используют нити, ленты, цветную бумагу.

Клей лучше использовать натуральный, но если такого нет, подойдет и обычный универсальный клей.

Вообще колдовская икебана окажет свое действие на дом или комнату, а также на её жителей. Это вроде талисмана, который все время лежит у вас дома. Значение её бывает различно. Это и защита, и любовная магия, и привлечение денег, в общем, зависит от вашего желания. Колдовская

икебана представляет собой соединение различных элементов соответствующих вашей цели. Например, чтобы привлечь любовь в блюдо кладут любовные цветы и украшают лентами розовых и красных цветов. Колдовская икебана эффективное лекарство от различных болезней и отличная защита от сглаза и порчи.

Я приведу вам несколько рецептов колдовских икебан.

Защитная икебана

Защитная сосна

Вам понадобится:

- соломенная хлебница (блюдо);
- сосновые веточки,
- зеленые или синие нитки;
- зеленая лента;
- красная тонкая лента.

Хлебница должна быть плетенная из натуральных материалов, и совсем не обязательно плетенная из соломы. Возьмите сосновые веточки и прикрепите их нитями через плетеное дно соломенного блюда. Вы можете расположить их как венок или букет, главное в икебана красота. Внизу прикрепите или пришейте зеленую ленту, сложенную бантом, а по кругу пустите петляющую красную ленточку. Освятите икебану на алтаре.

Вы получите отличный талисман от злой силы. Её единственный недостаток в том, что хвоя может начать осыпаться, поэтому её следует повесить на стенку где-нибудь над шкафом.

Бутылка-талисман

Вам понадобится:

- бутылка из светло-зеленого или прозрачного стекла
- засушенные ягоды рябины;
- иглы ели;
- цветная бумага и ножницы.

Перемешайте ягоды рябины и еловые иглы в такой пропорции, какой сочтете нужным. Нарежьте разноцветных звездочек, таких маленьких, каких сумеете. Звезда тоже является символом защиты, кроме того, будет отличным украшением вашей икебаны.

Перемешайте все со звездочками и засыпьте в бутылку. Освятите на алтаре и плотно закройте пробкой. Этот талисман защитит вас и ваше жилище.

Волшебные желуди

Вам понадобится:

- желуди;
- красная лента
- миска или салатница; прозрачная, красная или зеленая;
- крупные стеклянные бусины (любых цветов).

Перемешайте желуди и бусины. Наполните ими салатницу. А теперь проденьте ленту таким образом, чтобы она ныряла и выныривала из желудей с бусинами. Если этого у вас не получится, то украсьте желуди лентой как вам будет угодно. Освятите икебану на алтаре.

Колдовской папоротник

Вам понадобится:

- красная лента (узкая);
- синяя лента (узкая);
- папоротник высушенный
- любая ваза.

Папоротник следует высушить под прессом, чтобы он засох ровно.

Поставьте его в вазу и украсьте лентами. Вместо лент можно использовать бумажные ленты для цветочных букетов. Освятите букет.

Дуб-защитник

Вам понадобится:

- круглый спил дуба
- засушенный лист дуба;
- клей;
- красная нить (толстая.)

Спил дуба должен походить на медаль. Просто спилите верхушку пня, отступив несколько сантиметров.

Лист следует засушивать под прессом, чтобы он засох прочно. Если у вас большой спил, то листьев может быть много.

Наклейте листья на спил и положите под пресс. Для того чтобы повесить его на стену используйте красную нить. Закрепит его можно как угодно.

Также можно и просто поставить его вертикально.

Освятите «медаль» на алтаре и повесьте на северную сторону комнаты.

Любовная Икебана

Любовное фото

Вам понадобится:

- тринадцать бутонов красной розы;
- плетеное блюдо;

- красная нить;
- золотистая лента;
- фото с изображением вас и возлюбленного.

На плетеное блюдо прикрепите по кругу сухие бутоны роз. Для их прикрепления вам понадобится красная нить. Каждую розу прикрепите тремя узлами красной нити. Украсьте розы золотистой лентой, располагая её по часовой стрелке. Придайте фотографии круглую форму и приклейте в центр блюда. Для этого лучше всего подходит свадебное фото.

Освятите икебану на алтаре в полнолуние.

Эта икебана предназначена для укрепления отношений, устранения ссор, пробуждение старых чувств. Кроме того, это красивая икебана будет напоминать вам и вашему супругу о счастливых днях прожитых вместе.

Любовный букет

Вам понадобится:

- букет роз или фиалок;
- синяя лента;
- хрустальная ваза (прозрачная);
- прозрачные бусины и ракушки.

Розы могут быть как сухие, так и живые.

Итак, поставьте цветы в вазу, украсьте их лентой. Бусины можно нашить на ленту или высыпать вниз вазы. Ракушки также можно нашить на ленту или высыпать вниз вазы вместе с бусинами. Лучший вариант — это нашить на ленту и высыпать в вазу. Однако, если ваза непрозрачная, то это почти бессмысленно. Освятите икебану на алтаре и поставьте в вашу спальню. Так, чтобы лежа на кровати, вы и ваш супруг (супруга) могли видеть этот букет.

Если икебана ему (ей) не понравится, то уберите её. Эта икебана не для вас.

Морская любовь

Вам понадобится:

- банка с крышкой;
- морские ракушки;
- морские камни и кораллы;
- морская соль;
- синяя лента;
- вода.

Вместо банки пойдет любая стеклянная посуда из прозрачного стекла и имеющая крышку.

Итак, поместите в банку раковины и камни. По возможности поместите веточки кораллов. Насыпьте туда морской соли около горсти и залейте чистой водой.

Закройте банку крышкой. Крышка должна быть плотной, чтобы вода не разливалась.

Обмотайте банку синей лентой, которая должна подниматься спиралью снизу вверх по часовой стрелке. Закрепите концы ленты клеем или воском.

Освятите икебану на алтаре. Поставьте на западную сторону комнаты. Эта икебана посвящена богине Афродите. Богине любви и красоты рожденная из волн морских. Поэтому будет не плохо, если, освещая её, вы упомяните имя Афродиты (Венеры).

Любовная бутылка

Вам понадобится:

- много мелких розочек;
- цветные бусины (крупные);
- красная лента;
- цветная бумага;
- ножницы;
- прозрачная бутылка с пробкой.

Розочки должны быть такие, чтобы пролезать в горлышко бутылки. Или возьмите бутылку с широким горлом.

Итак, поместите розочки и бусинки в бутылочку. Если считает нужным (это не обязательно) из цветной бумаги нарежьте мелких разноцветных сердечек и насыпьте в бутылочку.

Старайтесь, чтобы все ингредиенты были распространены равномерно по бутылочке.

Напоминаю, что розы для любовной магии должны быть красные или розовые. После этого закройте бутылку пробкой. Возьмите красную ленту и завяжите внизу горлышка бутылки бантом.

Эта икебана должна быть очень красивой. Её обычно дарят как сувенир возлюбленному (возлюбленной). Но перед этим освящают на алтаре.

Приготовление похожей бутылки описано в книге Сильвир Равинвольф «Юная колдунья».

Анютины глазки

Вам понадобится:

- рамка со стеклом;
- картонка красного или синего цвета;
- засушенные цветы анютиных глазок;

— клей.

Сушить анютины глазки нужно в книге по прессом. Так, чтобы они выглядели красиво. Наклейте цветы на картон и вставьте цветы в рамочку под стекло. Освятите на алтаре. И можете дарить любимому (любимой). Вы получите прекрасную декоративную картину с цветком и икебану, излучающую любовную энергию.

Возлюбленный папоротник

Вам понадобится:

- сухой лист папоротника;
- рамка со стеклом;
- картон;
- клей;
- лента красного цвета.

Папоротник следует также высушить под прессом. Приклейте папоротник на картон и украсьте как угодно красной лентой. Прижмите её стеклом и поместите в картон в рамку. Освятите на алтаре. Следует знать, что эта икебана не только любовная, но и защитная.

Денежная икебана

Богатая бутылка

Вам понадобится:

- бутылка из зеленого стекла;
- много камней (мелких)
- зеленый бусины (много)
- много десяти копеечных монет;
- золотая или желтая лента.

Насыпьте в бутылку мелкие камни. Заполнив тем самым её треть. Вторым слоем насыпьте зеленые бусины и третьим монеты и изображением цифры десять. Можно и другие монеты, но в этом случае действие будет слабее. Обмотайте её желтой лентой по часовой стрелке, снизу вверх. Это должно быть как поднимающая вверх спираль.

Освятите её на алтаре и поставьте на северную сторону.

Целительная икебана.

Синий цвет

Вам понадобится:

- синяя бутылка (прозрачная);
- синяя лента;

— синие бусины из стекла.

Наполните бутылку синими бусами. Украсьте снаружи синей лентой, и освятите на алтаре. Поставьте на западную сторону.

Свободная икебана

Дело в том, что такая вещь как икебана наиболее располагает человека к творчеству. Поэтому лучше придумать и составить икебану самим.

Главное это правильно подобрать ингредиенты и обязательно, освятить на алтаре.

Руководствуйтесь своими знаниями и интуицией. И у вас все получится.

Благовонья

БЛАГОВОНИЕ "АБРАМЕЛИН"

2 части мирры

1 часть древесного алоэ. Несколько капель масла корицы

Возжигается для контакта с духами или просто для освящения алтаря и магических инструментов.

БЛАГОВОНИЕ "АЛТАРНОЕ"

3 части ладана

2 части мирры

1 часть корицы

Возжигайте как общее благовоние, чтобы очистить пространство вокруг алтаря.

БЛАГОВОНИЕ "АПОЛЛОН"

4 части ладана части мирры

2 части корицы

1 часть лавра

Возжигайте во время прорицания и исцеляющих ритуалов.

БЛАГОВОНИЕ "АСТРАЛЬНОЕ ПУТЕШЕСТВИЕ"

3 части сандала

3 части росного ладана

1 часть полыни

1 часть ясенца критского

Возжигайте малое количество в помещении, чтобы помочь отделению души от тела.

БЛАГОВОНИЕ "АФРОДИТА"

1 часть корицы

1 часть кедра

Несколько капель ароматического масла кипариса

Возжигается во время ритуалов, предназначенных для привлечения любви.

БЛАГОВОНИЕ "АЦТЕКСКАЯ ВОРОЖБА"

3 части копала

2 части ладана

1 часть розмарина

1 часть шалфея

1 часть лимонного сорго

1 часть лавра

1/2 части ноготков

1/2 части эриодиктиона

Возжигается во время древних ацтекских ритуалов и в мексиканской народной магии. Также можно использовать как очищающее. Наиболее знаменитое благовоние в современной мексиканской магии.

БЛАГОВОНИЕ "БИЗНЕС"

2 части росного ладана

1 часть корицы

1 часть базилика

Возжигайте для привлечения клиентов.

БЛАГОВОНИЕ "БЛИЗНЕЦЫ"

2 части гумми-мастики

1 часть цитрона (или 1 часть смеси цедры лимона и апельсина)

1/2 части сушеной шелухи мускатного ореха

Используется в качестве алтарного и домашнего благовония для увеличения личной энергии.

БЛАГОВОНИЕ "БОГАТСТВО" (№ 1)

1 часть мускатного ореха

1 часть горца речного

1 щепоть шафрана

Возжигается для привлечения богатства.

БЛАГОВОНИЕ "БОГАТСТВО" (№ 2)

2 части смолы или хвои сосны 1 часть корицы

1 часть галангала

Несколько капель масла пачули

Употребляется, как предыдущее.

БЛАГОВОНИЕ "БОГАТСТВО" (№ 3)

2 части ладана

1 часть корицы

1 часть мускатного ореха

1/2 части гвоздики (пряности)

1/2 части имбиря

1/2 сушеной шелухи мускатного ореха

Возжигается для привлечения богатства.

БЛАГОВОНИЕ "БОГАТСТВО И ПОЧЕСТИ"

2 части росного ладана

1 часть древесного алоэ

1/2 части горца речного

1/2 части гвоздики (пряности)

Возжигается, когда вы нуждаетесь и в том, и в другом.

. БЛАГОВОНИЕ "ВАВИЛОНСКИЙ РИТУАЛ"

3 части кедра

2 части можжевельника

1 часть кипариса

1 часть тамариска

Возжигайте при совершении вавилонских и шумерских магических ритуалов, либо настраиваясь на общение с такими божествами, как Инанна, Мардук, Энлиль, Тиамат и другие.

БЛАГОВОНИЕ "ВЕНЕРА" (планетарное)

3 части древесного алоэ

1 часть лепестков красной розы

1 щепоть истолченного красного коралла. Несколько капель оливкового масла. Несколько капель мускусного масла. Несколько капель масла серой амбры

Хорошо смешайте и возжигайте для всех влияний Венеры: любви, исцеления, партнерства и всех женских ритуалов. Включение в этот рецепт коралла относится к 16-му веку, когда коралл считался любовным стимулятором. Теперь мы знаем, что коралл представляет собой скелеты живых существ, поэтому лучше его исключить.

БЛАГОВОНИЕ "ВЕНЕРА" (№ 2)

1 часть фиалки

1 часть розовых лепестков

1/2 части оливковых листьев

БЛАГОВОНИЕ "ВЕНЕРА" (№ 3)

2 части сандала

2 части росного ладана

1 часть бутонов розы.

Несколько капель масла пачули

Несколько капель розового масла

Действие составов 2 и 3 аналогично действию первого.

БЛАГОВОНИЕ ВЕРНОЙ ЛЮБВИ

1 часть корицы

1 часть фиалкового корня

Несколько капель масла пачули

Возжигается для любви.

БЛАГОВОНИЕ "ВЕСЫ"

2 части сандала

1 часть тимьяна

Несколько капель розового масла

Используется как алтарное или домашнее благовоние для притока энергии.

БЛАГОВОНИЕ "ВИДЕНИЕ"

2 части гумми-мастики

2 части можжевельника

1 часть сандала

1 часть корицы

1 часть аира

Несколько капель масла серой амбры

Несколько капель масла пачули

Смешайте, зарядите энергией и сжигайте для обострения психического восприятия. Другие варианты такого благовония включают коноплю.

БЛАГОВОНИЕ "ВОДОЛЕЙ"

1 часть сандала

1 часть кипариса

1 часть смолы сосны

Возжигайте как персональное алтарное или домашнее благовоние для увеличения вашей энергии.

БЛАГОВОНИЕ "ВОДА" (стихии)

2 части росного ладана

1 часть мирры

1 часть сандала

Несколько капель букета лотоса. Несколько капель масла серой амбры

Возжигается для усиления влияния этой стихии, для развития психических сил, любви, плодородия, красоты и т. д.

БЛАГОВОНИЕ "ВОЗДУХ" (осторожно!)

4 части росного ладана

2 части гумми-мастики

1 часть лаванды

1 щепоть полыни

1 щепоть омелы*

Возжигайте, чтобы призвать силы стихии Воздуха или увеличить свои интеллектуальные силы; а также для путешествий; для общения; концентрации внимания; для того, чтобы покончить с наркоманией.

Возжигайте во время ритуалов предсказания.

БЛАГОВОНИЕ "ВОЗРОЖДЕНИЕ"

3 части ладана

1 часть коровяка

1 часть хризантемы

Возжигайте для облегчения печали при потере друга, или любимого.

БЛАГОВОНИЕ ОТ ВОРОВСТВА

(способность разглядеть вора)

1 часть крокуса

1 щепоть квасцов

Древнеегипетская смесь помещалась на треножник, и провидец, чтобы увидеть вора, пристально смотрел на уголья.

БЛАГОВОНИЕ "ГЕКАТА"

3 части сандала

2 части кипариса

1 часть мяты узколистной или мяты перечной

В честь богини Гекаты возжигается на перекрестках дорог или во время ритуала в последнюю четверть Луны.

БЛАГОВОНИЕ "ГРЕЧЕСКИЕ БОГИ"

4 части ладана (Аполлону)

2 части мирры (Деметре)

1 часть сосны (Посейдону)

1 часть лепестков розы (Афродите)

1 часть шалфея (Зевсу)

1 часть коры белой ивы (Персефоне)

Несколько капель оливкового масла (Афине)

Несколько капель кипарисового масла (Гекате)

Возжигается в честь этих богов и богинь.

БЛАГОВОНИЕ "ДАРОПРИНОШЕНИЕ"

2 части ладана

1 часть мирры

1 часть корицы

1/2 части розовых лепестков

1/2 части вербены

Возжигается в честь богов и как приношение даров.

БЛАГОВОНИЕ "ДЕВА"

1 часть шелухи мускатного ореха

1 часть кипариса

Несколько капель масла пачули

Используется как алтарное или домашнее благовоние для притока энергии.

БЛАГОВОНИЕ "ДЕВЯТЬ ДЕРЕВЬЕВ"

1 часть коры рябины (или сандала)

1 часть древесины яблони

1 часть кизильника

1 часть тополя

1 часть можжевельника

1 часть кедра

1 часть сосны

1 щепоть тонко истолченной соли. Несколько капель кипарисового масла
Возжигайте для пробуждения сил стихии Земли: для денег, стабильности
и проч. (см. главу 19 настоящей книги).

БЛАГОВОНИЕ "ЗЕМЛЯ" (планетарное)

1 часть сосновой хвои

1 часть тимьяна

Несколько капель масла пачули

Возжигается в честь Земли и во всех ритуалах почитания Земли (см. главу
19).

БЛАГОВОНИЕ "АЗАРТНЫЕ ИГРЫ"

2 части гумми-мастики

2 части ладана

Возжигайте перед игрой.

**БЛАГОВОНИЕ "ИЗБАВЛЕНИЕ ОТ ДУРНЫХ ПРИВЫЧЕК"
(ОСТОРОЖНО!)**

4 части крапивы

4 части чертополоха

4 части горца птичьего

1/4 части паслена*

1/4 части аконита*

Возжигайте с мерами предосторожности на воздухе, чтобы уничтожить
губительные привычки и мысли. Только в малых количествах! Не
вдыхайте дыма!

БЛАГОВОНИЕ ДЛЯ ИЗГНАНИЯ ДУХОВ (№ 1) (осторожно!)

1 часть каламинты

1 часть пиона

1 часть мяты узколистной

1/4 части бобов касторки*

Сжигается на воздухе для отпугивания злых духов и страшных видений.

Если желаете пользоваться этой формулой, замените бобы, поскольку они
ядовиты, на несколько капель касторового масла.

БЛАГОВОНИЕ ДЛЯ ИЗГНАНИЯ ДУХОВ (№ 2)

2 части семян фенхеля

2 части семян укропа

1/2 части руты

Действие аналогично действию первого.

БЛАГОВОНИЕ ДЛЯ ИЗГНАНИЯ ИНКУБУСА (ЗЛОГО ДОМОВОГО)

2 части сандала

1/2 части корицы

2 части розного ладана

1/2 части гвоздики-пряности

2 части древесного алоэ

1/2 части гвоздики

2 части кардамона

1/2 части мускатного ореха

1/2 части аира

1/2 части шелухи мускатного ореха

1/2 части кирказона

1/2 части перца кубеб

1/2 части имбиря

Несколько капель бренди

1/2 части перца

Эта древняя смесь возжигается для изгнания оскорбляющего женщин домового — инкуба (см. Словарь).

БЛАГОВОНИЕ "ИЗИДА"

3 части мирры

2 части сандала

1 часть ладана

1 часть лепестков розы

Несколько капель букета лотоса (см. главу 4).

Возжигайте в честь Изида. Или в магическом ритуале любого типа, поскольку Изида — богиня. Всего Сущего.

БЛАГОВОНИЕ ИСЦЕЛЕНИЯ (№ 1)

1 часть розмарина

1 часть можжевельных ягод

Возжигается для ускорения исцеления с параллельной визуализацией.

БЛАГОВОНИЕ ИСЦЕЛЕНИЯ (№ 2)

2 части мирры

1 часть корицы

1 щепоть шафрана

БЛАГОВОНИЕ ИСЦЕЛЕНИЯ (№ 3)

3 части мирры

2 части мускатного ореха

1 часть кедра

1 часть гвоздики-пряности

1/2 части Melissa лимонной

1/2 части макового семени

Несколько капель масла сосны

Несколько капель масла миндаля

БЛАГОВОНИЕ ИСЦЕЛЕНИЯ (№ 4)

3 части мирры

1 часть розовых лепестков

1 часть эвкалипта

1 щепоть шафрана

Несколько капель масла кедра

БЛАГОВОНИЕ "ИСЦЕЛЕНИЯ (№ 5)

2 части можжевеловых ягод

1 часть розмарина

Возжигается и действует, как первая смесь.

БЛАГОВОНИЕ "КОЗЕРОГ"

2 части сандала

1 часть росного ладана

Несколько капель масла пачули

Используется как алтарное или домашнее благовоние для увеличения личной энергии.

БЛАГОВОНИЕ "КРУГ"

4 части ладана

2 части мирры

2 части росного ладана

1 часть сандала

1/2 части корицы

1/2 части розовых лепестков

1/4 части вербены

1/4 части розмарина

1/4 части лавра

Используется для магических работ в Круге, ритуальном рабочем месте магов викка, и как общемагическое благовоние.

БЛАГОВОНИЕ "КУФИ" (№ 1)

4 части ладана

1/2 части корицы

2 части росного ладана

1/2 части кассии

2 части гумми-мастики

1/2 части можжевеловых ягод

2 части мирры

1/2 части фиалкового корня

1 часть кедра

1/2 части кипариса
1 часть галангала (или имбиря)
Несколько капель букета лотоса
1/2 части аира (ветиверии)
Несколько капель вина
1/2 части кардамона
Несколько капель меда
Семь изюмин

Смешайте растолченные компоненты в сухом виде. Дайте отстояться в герметическом контейнере 2 недели. В отдельной чаше смешайте масла, вино, мед и изюм. Добавьте к сухим компонентам и перемешайте руками. Дайте отстояться еще две недели. Если желаете, измельчите в тонкую пудру. Используется в ночных ритуалах для чествования египетских богов и как общемагическое благовоние. (Это одна из версий рецепта).
БЛАГОВОНИЕ "КУФИ" (№2) (упрощенный вариант)

3 части ладана
1/2 части кедра
2 части росного ладана
2 капли букета лотоса
2 части мирры
2 капли вина
1 часть можжевельных ягод
2 капли меда
1/2 части галангала
Несколько изюмин
1/2 части корицы
Смешайте и возжигайте, как предыдущее.

БЛАГОВОНИЕ "ЛУННЫЙ ОГОНЬ"

1 часть розы
1 часть фиалкового корня
1 часть лавра
1 часть можжевельника
1 часть драцены
1/2 части нитрата калия

Возжигается для пророчества, любви и гармонии. Нитрат калия порождает искры и свечение. Но если вы добавите его больше, смесь может взорваться!

БЛАГОВОНИЕ ЛУНЫ (№ 1)

2 части ладана
1 часть сандала
Несколько капель масла эвкалипта

Несколько капель масла жасмина
Несколько капель камфарного масла
Возжигается для влияния Луны, а также при любовной магии,
целительстве, ритуалах, связанных с домом и сновидениями, при нагрузке
на психику.

БЛАГОВОНИЕ ЛУНЫ (№ 2)

4 части сандала
2 части древесного алоэ
1 часть эвкалипта
1 часть истолченных семян огурца
1 часть полыни
1/2 части цветков лютика
1 часть селенотропе

Несколько капель масла серой амбры
Понятия не имею, что такое селенотропе; замените гарденией или
жасмином.

БЛАГОВОНИЕ ЛУНЫ (№ 3)

2 части можжевеловых ягод
1 часть фиалкового корня
1 часть аира
Несколько капель камфарного спирта (или настойки
камфары; или 1/4 части натуральной камфары) Несколько капель букета
лотоса

БЛАГОВОНИЕ ЛУНЫ (№ 4)

2 части мирры
2 части лепестков гардении
1 часть лепестков розы
1 часть лимонной цедры
1/2 части камфары
Несколько капель масла жасмина

БЛАГОВОНИЕ "ЛЕВ"

2 части гумми-мастики
1 часть сандала
1 часть можжевеловых ягод
Используйте как алтарное или домашнее благовоние для увеличения
энергии

БЛАГОВОНИЕ "ЛЮБОВЬ" (№ 1)

2 части сандала
1/2 части базилика
1/2 части бергамота
Несколько капель розового масла

Несколько капель масла лаванды
БЛАГОВОНИЕ "ЛЮБОВЬ" (№ 2)

2 части драцены

1 часть фиалкового корня

1/2 части корицы

1/2 части розовых лепестков

Несколько капель мускусного масла

Несколько капель масла пачули

Возжигается для привлечения любви, для усиления любви и вашей способности дарить и получать любовь.

БЛАГОВОНИЕ "МАГИЧЕСКИЙ КРИСТАЛЛ"

1 часть полыни

1 часть полыни-чернобыльника

Сжигается в малых количествах перед созерцанием магической кристалльной сферы, а также перед созерцанием пламени, воды и т. д. Имейте в виду, что запах весьма неприятен.

БЛАГОВОНИЕ "МАРС" (№ 1) (планетарное)

4 части росного ладана

1 часть сосновой хвои (или смолы)

Небольшая щепоть черного перца

Возжигается для влияния Марса на его сферу: любовное желание, физическая сила, соревнование, мужские ритуалы и т. д.

БЛАГОВОНИЕ "МАРС" (№ 2)

2 части галангала

1 часть кориандра

1 часть гвоздики (пряности)

1/2 части базилика Маленькая щепоть черного перца

БЛАГОВОНИЕ "МАРС" (№ 3)

2 части драцены

1 часть кардамона

1 часть гвоздики

1 часть афромумма

Действие составов 2 и 3 аналогично действию первого.

БЛАГОВОНИЕ "МЕДИТАЦИЯ"

1 часть гуммиарабика

1 часть сандала

Возжигается в малых количествах перед медитацией.

БЛАГОВОНИЕ "МЕДИЦИНСКОЕ КОЛЕСО"

2 части шалфея

1 часть зубровки

1 часть сосновой смолы или хвои

1 часть корня дудника Маленькая щепоть табака
Возжигается в честь божеств американских индейцев и для настроя на энергию их земли.

БЛАГОВОНИЕ "МЕКСИКАНСКОЕ МАГИЧЕСКОЕ"

2 части копала

1 часть ладана

1 часть розмарина

Курится во время мексикано – американских народных ритуалов

БЛАГОВОНИЕ "МЕРКУРИЙ" (№ 1)

2 части росного ладана

1 часть шелухи мускатного ореха

1/2 части майорана. Несколько капель лавандового масла

Возжигается во время ворожбы, направленной на увеличение умственных сил, путешествия, прорицание и т. д.

БЛАГОВОНИЕ "МЕРКУРИЙ" (№ 2)

2 части росного ладана

1 часть ладана

1 часть шелухи мускатного ореха

БЛАГОВОНИЕ "МЕРКУРИЙ" (№ 3)

2 части сандала

1 часть гумми-мастики

1/2 части лаванды (несколько капель лавандового масла)

Действие составов 2 и 3 аналогично действию первого

БЛАГОВОНИЕ НЕПРЕДВИДЕННЫХ СЛУЧАЕВ (осторожно!)

(вдохновлено песней Джима Алена "Токинг Викка Блюз")

3 части ладана

2 части драцены 2 части мирры

1 часть розмарина

1 часть азафэтиды*

1 часть кайенского перца*

1 часть афрамоммума

1 часть руты*

1 часть чеснока*

Возжигайте для избавления от злых духов, сборщиков налогов, пьянства и других досаждающих вам существ и явлений. Держитесь подальше от этого запаха — лучше даже выйти из помещения, пока тлеет благовоние. Травы, помеченные звездочкой, не обязательно запрещены или опасны, просто могут испускать неприятный запах и раздражать кожу и легкие.

БЛАГОВОНИЕ ОБУЧЕНИЯ

2 части гумми-мастики 1 часть розмарина

Курится для усиления умственных сил, развития концентрации и улучшения памяти.

БЛАГОВОНИЕ "ОБЩЕПЛАНЕТАРНОЕ"

(осторожно!)

1 часть мирры

1 часть ладана

1 часть гумми-мастики

1 часть камфары

1 часть костуса

1 часть красного сандала

1 часть комнифура

1 часть древесного алоэ

1 часть стиракса

1 часть молочая*

1 часть тимьяна

Для общемагических работ. Эта смесь опасна, но молочай может быть заменен табаком. Гуммиарабик можно использовать вместо стиракса; комнифуру достать практически невозможно — заменяйте ее гуммиарабиком.

БЛАГОВОНИЕ ОВЕНА

2 части ладана

1 часть можжевельника

3 капли кедрового масла

Возжигайте как персональное алтарное или домашнее благовоние, чтобы увеличить ваши силы и энергию.

БЛАГОВОНИЕ "ОГОНЬ" (стихии)

3 части ладана

2 части драцены

1 часть красного сандала

1 щепоть шафрана

Несколько капель масла мускуса

Возжигается для призывания сил и сущности Огня, а также для успеха, силы, защиты, здоровья, страсти и других аналогичных целей.

Натуральный шафран страшно дорог; поэтому будет достаточно маленькой щепоти. Если у вас его нет, замените цедрой апельсина

БЛАГОВОНИЕ "ОГОНЬ АЗРАИЛА"

1 часть сандала

1 часть кедра

1 часть можжевельника

Возжигается во время гадания по кристаллу; либо плесните его в огонь — и пристально смотрите: какие образы появятся во время горения

благовония. Лучше это делать ночью на пустынном берегу. Также используется как благовоние, обостряющее психическое восприятие.

БЛАГОВОНИЕ "ОЖИВЛЕНИЕ ПОКОЙНИКОВ"

1 часть горца речного

1 часть красного стиракса

1 щепоть шафрана

Несколько капель мускусного масла

Окуривайте благовониями надгробия и могилы. Судя по древним книгам, это вызывает души умерших.

БЛАГОВОНИЕ ОСВЯЩЕНИЯ ТАЛИСМАНА (№ 1) осторожно!

Квасцы

Колокольчик смолистый

Азафэтида*

Сера*

Кипарис

Черный морозник*

Листья ясеня

Возжигается на керамическом блюде, и этим дымом окуриваются талисманы. Я не рекомендую его для использования, поэтому воздержался от пропорций. Попробуйте следующий нетоксичный рецепт.

БЛАГОВОНИЕ ОСВЯЩЕНИЯ

ТАЛИСМАНА (№ 2) (нетоксичное)

2 части ладана

1 часть кипариса 1 часть листьев ясеня

1 часть табака

1 щепоть валерианы

1 щепоть квасцов

1 щепоть азафэтиды*

Хотя эта смесь не убьет вас, запах ее очень неприятен. Рекомендую вместо обеих версий "Благовоние посвящения"

БЛАГОВОНИЕ "ОХРАНА ОТ ВОРОВ"

3 части ладана

2 части можжевельных ягод

1 часть ветиверии

1/2 части тмина

Для охраны вашего дома от воров: в течение дня курите эту смесь в кадиле перед парадной дверью, затем обкурите каждое отверстие в доме (двери, окна, погреба и т. д.), через которые могут проникнуть вору. Представляйте себе, как дым образует невидимые неодолимые барьеры. Двигайтесь вокруг дома по часовой стрелке, по мере необходимости добавляя новые порции благовония. Повторяйте ежемесячно, по

возможности в полнолуние; либо когда нужно. Это благовоние "запрет" ваш дом от нежелательных посетителей, но не забудьте также запереть двери.

БЛАГОВОНИЕ "ОЧИСТИТЕЛЬНОЕ ДОМАШНЕЕ"

3 части ладана

3 части копала

2 части мирры

1 часть сандала

Возжигайте это благовоние для очищения дома от негативных вибраций, в особенности, когда домашние ссорятся и дом наполнен злобой, ревностью, депрессией, страхом и прочими негативными эмоциями.

Откройте настежь окна, сжигая эту смесь.

БЛАГОВОНИЕ ОЧИЩЕНИЯ (№ 1) осторожно!

4 части ладана

2 части лавра

1 часть камфары

1 щепоть мелкой соли

1 щепоть серы*

Возжигается для очищения атмосферы в нечистом доме. Откройте окна и не вдыхайте пары серы.

БЛАГОВОНИЕ ОЧИЩЕНИЯ (№ 2)

2 части сандала 1 часть корицы

Хотя в эту формулу не включена сера, лучше открывать окна во время всех очистительных ритуалов.

БЛАГОВОНИЕ "ОЧИЩЕНИЕ ЖИЛИЩА"

3 части ладана

2 части драцены

1 часть мирры

1 часть сандала

1 часть буквицы

1/2 части семян укропа

Несколько капель масла герани

Возжигается в доме для его очищения, по меньшей мере, раз в месяц, возможно, в полнолуние. Дополнительно сжигайте эту смесь в новом жилище, перед тем как въехать в него.

БЛАГОВОНИЕ ДЛЯ ОЧИЩЕНИЯ КРИСТАЛЛОВ

2 части ладана

2 части копала

1 часть сандала

1 часть розмарина

1 щепоть тонко измельченной соли

1 маленький очищенный кристалл кварца
Поместив кристалл в сосуд, вылейте немного благовония на уголь.
Возжигайте и проведите кристалл несколько раз через дым благовония.
Представляйте себе, как он смывает все несовершенства кристалла. Этот ритуал может использоваться в сочетании с другими очистительными ритуалами или вместо них.

БЛАГОВОНИЕ ПОЛНОЛУНИЯ (№ 1)

3 части ладана

1 часть сандала

Возжигайте во время ритуалов Полнолуния, или просто для настройки на Луну.

БЛАГОВОНИЕ ПОЛНОЛУНИЯ (№ 2)

2 части сандала

2 части ладана

1/2 части лепестков гардении

1/4 части розовых лепестков

Несколько капель масла серой амбры

БЛАГОВОНИЕ ПОЛНОЛУНИЯ (№ 3)

3 части лепестков гардении

2 части ладана

1 часть розовых лепестков

1/2 части фиалкового корня

Несколько капель масла сандала

Действие смесей 2 и 3 аналогично действию первой.

БЛАГОВОНИЕ ПОСВЯЩЕНИЯ

2 части древесного алоэ

1 часть шелухи мускатного ореха

1 часть стиракса (или гуммиарабика)

1 часть росного ладана

Возжигайте для очищения и освящения магических инструментов, драгоценностей, кварцевых кристаллов и прочих камней, несколько раз освятив их дымом благовония. Визуализируйте, как происходит очищение.

БЛАГОВОНИЕ "ПРАЗДНИК ИМБОЛК" (МАСЛЕНИЦЫ)

3 части ладана

2 части драцены

1/2 части красного сандала

1 часть корицы

Несколько капель красного вина

Добавьте к смеси щепоть первоцвета (сухого), который произрастает в вашей зоне в это время; время масленицы приходится на 1 февраля.

Сжигайте во время викканских ритуалов или просто для настроя на символическое возрождение Солнца и умирание зимы.

БЛАГОВОНИЕ "ПРАЗДНИК КОСТРОВ"

3 части ладана

2 части сандала

1 часть ясенника

1 часть лепестков розы

Несколько капель масла жасмина

Несколько капель масла нероли

Возжигайте во время викканских ритуалов на празднике костров (30 апреля или 1 мая) или в знак удачи и милости богов; в связи с изменением сезона.

БЛАГОВОНИЕ "ПРАЗДНИК МЭЙБОН" (ОСЕННЕГО РАВНОДЕНСТВИЯ)

2 части ладана

1 часть сандала

1 часть кипариса

1 часть можжевельника

1 часть сосны

1/2 части эвернии (несколько капель букета эвернии)

1 щепоть измельченных листьев дуба

Возжигается на викканской церемонии осеннего равноденствия (около 21 сентября) для настроя на изменение сезона.

БЛАГОВОНИЕ "ОСТАРА" (ВЕСЕННЕЕ РАВНОДЕНСТВИЕ)

2 части ладана

1 часть росного ладана

1 часть драцены

1/2 часть мускатного ореха

1/2 части цветков фиалки (или несколько капель масла фиалки)

1/2 части цедры апельсина

1/2 части лепестков розы

Возжигается во время викканских ритуалов Остары (весеннее равноденствие, от 20 до 24 марта) или для приветствия весны и обновления жизни.

БЛАГОВОНИЕ "ПЕЛЕ"

2 части ладана

1 часть драцены

1 часть красного сандала

1 часть цедры апельсина

1 часть корицы

Несколько капель гвоздичного масла

Возжигается в честь Пеле, гавайской богини вулканов; когда вы чувствуете, что вами манипулируют, а также для ритуалов Огня. Возжигайте, когда желаете привлечь энергию Пеле.

БЛАГОВОНИЕ "ПРАЗДНИК СЕРЕДИНЫ ЛЕТА" (№ 1)

2 части сандала

1 часть полыни

1 часть ромашки

1 часть лепестков гардении

Несколько капель розового масла

Несколько капель лавандового масла

Несколько капель масла тысячелистника

Возжигайте при викканских ритуалах в честь летнего солнцестояния (21 июня) или для приветствия лета и Солнца.

БЛАГОВОНИЕ "ПРАЗДНИК СЕРЕДИНЫ ЛЕТА".

3 части ладана

2 части росного ладана

1 часть драцены

1 часть тимьяна

1 часть розмарина

1 щепоть вербены

Несколько капель красного вина

Возжигается на викканских ритуалах летнего солнцестояния (около 21 июня) или в это время для настроя на сезон.

БЛАГОВОНИЕ "САББАТ» (СУББОТА)

4 части ладана

1/2 части "Соломоновой печати"

2 части мирры

1/4 части руты

2 части росного ладана

1/4 части полыни

1/2 часть лавра

1/4 части ромашки

1/2 части фенхеля

1/4 части розовых лепестков

1/2 части тимьяна

1/2 части мяты болотной

Возжигается на викканском празднике Саббат

. БЛАГОВОНИЕ "ПРАЗДНИК УРОЖАЯ"

2 части ладана

1 часть вереска

1 часть яблоневого цвета

1 щепоть листьев ежевики

Несколько капель масла серой амбры

Возжигается на праздник урожая (1—2 августа) по викканскому ритуалу для настроя на грядущий урожай.

БЛАГОВОНИЕ "ПРИВИДЕНИЕ" (ОСТОРОЖНО!)

3 части древесного алоэ

2 части кориандра

1 часть камфары

1 часть полыни

1 часть льна

1 часть аниса

1 часть кардамона

1 часть цикория

1 часть конопли*

Возжигается для появления привидений, если только вы, в самом деле, этого хотите.

БЛАГОВОНИЕ ДЛЯ ПРИЗЫВАНИЯ ДОЖДЯ

(осторожно!)

4 части вереска

1 часть папоротника

1/2 части белены черной*

Возжигайте на воздухе на пустынном месте. Не вдыхайте дым!

БЛАГОВОНИЕ "ПРОВИДЕНИЕ" (№ 1)

3 части ладана

1 часть лавра

1/2 части тюрнеры

Сжигается в малых количествах перед психическими ритуалами.

БЛАГОВОНИЕ "ПРОРОЧЕСКИЕ СНЫ"

2 части ладана

1 часть агатосмы

Возжигается перед сном для стимуляции психического сознания и для обеспечения запоминания снов.

БЛАГОВОНИЕ "ПРОРОЧЕСТВО" (№ 2)

2 части сандала

1 часть цедры апельсина

1 часть шелухи мускатного ореха

1 часть корицы

Действие аналогично действию первой смеси, но запах приятнее.

БЛАГОВОНИЕ "ПРОРОЧЕСТВО" (№ 3) (осторожно!)

1 часть семян девясила

1 часть корня фиалки

1 часть петрушки кудрявой

1 часть мускатного ореха

Возжигается для божественного откровения.

БЛАГОВОНИЕ "ПРОЦВЕТАНИЕ"

2 части ладана

1 часть корицы

1 часть мускатного ореха

1 часть мяты

1 часть цитрона

Для привлечения богатства.

БЛАГОВОНИЕ "ПСИХИЧЕСКИЕ СИЛЫ" (№ 1)

3 части ладана

1 часть горца змеиного

Куруется для обострения психического восприятия.

БЛАГОВОНИЕ "ПСИХИЧЕСКИЕ СИЛЫ" (№ 2)

2 части сандала

1 часть гуммиарабика

БЛАГОВОНИЕ "ПСИХИЧЕСКИЕ СИЛЫ" (№ 3)

1 часть ладана

1 часть сандала

1 часть корицы

1 часть мускатного ореха

Несколько капель масла апельсина

Несколько капель гвоздичного масла

БЛАГОВОНИЕ "РАК"

2 части мирры

1 часть сандала

1 часть эвкалипта

1 часть цедры лимона (или несколько капель масла лимона)

Используйте как алтарное или домашнее благовоние для увеличения личной энергии.

БЛАГОВОНИЕ "РОГАТЫЙ БОГ"

2 части росного ладана

1 часть кедра

1 часть сосны

1 часть можжевельных ягод

Несколько капель масла пачули

Возжигается для чествования Рогатого Быка и Его сфер влияния: ритуалы викка.

БЛАГОВОНИЕ "РЫБЫ"

2 части ладана

1 часть эвкалипта

1 часть цедры лимона

Несколько капель сандалового масла

Используется как алтарное или домашнее благовоние для притока энергии

БЛАГОВОНИЕ "САТУРН" (№ 1) (ОСТОРОЖНО!)

2 части кипариса

2 части листьев ясеня

1 часть квасцов

1 часть колокольчика смолистого

1 часть азафэтиды*

1 часть серы*

1/4 части паслена черного*

Не рекомендую. Если заменить черный паслен, благовоние безвредно, но все равно запах отвратительный.

БЛАГОВОНИЕ "САТУРН" (№ 2) (планетарный) (осторожно!)

2 части ладана

2 части семян мака

1 часть гуммиарабика

1 часть мирры

1/4 части семян белены*

1/4 части мандрагоры*

Несколько капель оливкового масла

Возжигается для влияния Сатурна, для ворожбы, связанной со строительством, изучением прошлого, исцелением от болезней, дурными привычками. Может быть опасным для здоровья; рекомендуемая формула благовония Сатурна — № 3 либо замените белену и мандрагору на 1/2 части табака.

БЛАГОВОНИЕ "САТУРН" (№ 3)

2 части сандала

2 части мирры

1 часть ясенца критского

Несколько капель масла кипариса

Несколько капель масла пачули

Это рекомендуемая формула благовония Сатурна.

БЛАГОВОНИЕ "САТУРН" (№ 4) (осторожно!)

1 часть горца речного

1 часть мандрагоры*

1 часть мирры

Несколько капель мускусного масла

БЛАГОВОНИЕ "СВЯТОЧНОЕ"

2 части ладана
2 части сосновой хвои или смолы
1 часть кедра
1 часть можжевельных ягод

Куруется на викканском празднике святок (около 21 декабря) или в течение зимних месяцев для очищения дома и настроя на холодные зимние дни.

БЛАГОВОНИЕ "СКОРПИОН"

2 части ладана
1 часть галангала 1
часть смолы сосны

Используйте как алтарное или домашнее благовоние для притока энергии.

БЛАГОВОНИЕ "СМЕЛОСТЬ"

2 части драцены
1 часть ладана
1 часть листьев герани (или несколько капель масла герани)

Несколько капель букета тонки

Несколько капель мускусного масла

Возжигайте благовоние, когда вам не хватает смелости. Если вы находитесь в ситуации, в которой это невозможно, вспомните его запах — и смелость к вам придет. Если букет тонки вам не достать, используйте настойку тонки или настойку ванили (экстракт).

БЛАГОВОНИЕ "СНОВИДЕНИЯ"

2 части сандала
1 часть лепестков розы
1 часть камфары

Несколько капель букета туберозы

Несколько капель масла жасмина

Возжигается в спальне перед сном для интересных сновидений. Перед засыпанием удалите кадило из спальни. Используйте только натуральную камфару (см. главу 4). Если это невозможно, добавьте несколько капель настойки камфары (камфарного спирта), который продается в большинстве аптек.

БЛАГОВОНИЕ ДЛЯ СНЯТИЯ ПОРЧИ

2 части сандала
1 часть лавра

Возжигайте ночью у открытого окна в случае, если вы считаете, что на вас наслана порча. Хотя настоящая порча — редкость, но если вам так кажется, значит, это недаром! Возжигайте — и представляйте, как дым

благовония смывает с вас всю негативную энергию. Повторяйте этот ритуал в течение семи ночей, лучше в дни убывающей Луны.

БЛАГОВОНИЕ ДЛЯ СНЯТИЯ ПОРЧИ (№ 2)

2 части ладана

1 часть розмарина

1 часть драцены

Возжигайте для снятия всей негативности.

БЛАГОВОНИЕ ДЛЯ СНЯТИЯ ПОРЧИ (№ 3)

2 части сандала

1 часть лавра

1 часть розмарина

Действие смесей 2 и 3 аналогично действию первой.

БЛАГОВОНИЕ

"СОЛНЕЧНОЕ ТЫСЯЧИ НАЗВАНИЙ"

3 части ладана

1 часть гвоздики (пряности)

1/2 части красного сандала

1/2 части сандала

1/4 части цветков апельсина

3 щепоти фиалкового корня

Возжигается для влияния Солнца (см. часть III).

БЛАГОВОНИЕ "СОЛНЦЕ" (№ 1)

3 части ладана

1/2 части гвоздики (цветов)

2 части мирры

Несколько капель масла серой амбры

1 часть древесного алоэ

Несколько капель мускусного масла

1/2 части коммифоры

Несколько капель оливкового масла

1/2 части лавра

Сжигается для привлечения влияния Солнца и при ворожбе, направленной на продвижение по службе, дружбу, исцеление, энергию и магическую власть.

БЛАГОВОНИЕ СОЛНЦА (№ 2)

3 части ладана

2 части сандала

1 часть лавра

1 щепоть шафрана

Несколько капель апельсинового масла

БЛАГОВОНИЕ СОЛНЦА (№ 3) (ОСТОРОЖНО!)

3 части ладана
2 части галангала 2 части лавра
1/4 части омелы*
Несколько капель красного вина
Несколько капель меда

Действие составов 2 и 3 аналогично действию первого.
БЛАГОВОНИЕ "СПИРИТИЧЕСКОЕ" (№ 1)(осторожно!)

4 части кориандра
1 часть петрушки кудрявой
1/4 части белены*
1/4 части болиголова*

Сжигается вне стен дома для созыва духов. Не вдыхайте дым!

БЛАГОВОНИЕ "СПИРИТИЧЕСКОЕ" (№ 2) (осторожно!)

Корень дикорастущей травы сагапен
Сок болиголова*
Сок белены*

Tarsus barbatus
Красный сандал
Семя черного мака

Куруется для появления духов и странных существ. Чтобы они ушли, добавьте кудрявой петрушки, поскольку она отгоняет все духи и видения (что противоречит рецепту благовония № 1). В этой 500-летней формуле много несоответствий. Я включил в книгу этот рецепт в качестве примера древнего травяного благовония. Большинство таких рецептов столь же трудно исполнить, как и этот. Что такое "трава сагапен"? Понятия не имею!

БЛАГОВОНИЕ "СПИРИТИЧЕСКОЕ" (№ 3)

1 часть аниса
1 часть кориандра
1 часть кардамона

Возжигайте, чтобы созвать духов.

БЛАГОВОНИЕ "СПИРИТИЧЕСКОЕ" (№ 4)

1 часть сандала
1 часть лаванды

Сжигается на алтаре для привлечения добрых духов во время магических ритуалов.

БЛАГОВОНИЕ "СПИРИТИЧЕСКОЕ" (№ 5)

2 части сандала
1 часть коры ивы

Сжигайте вне стен дома ночью при молодой Луне.

БЛАГОВОНИЕ "СПИРИТИЧЕСКОЕ" (№ 6)

3 части древесного алоэ

1 часть костуса

1 часть крокуса

Несколько капель масла серой амбры. Несколько капель мускусного масла

БЛАГОВОНИЕ "СПИРИТИЧЕСКОЕ" (№ 7) (осторожно!)

3 части ладана

2 части кориандра

1 часть корня фенхеля

1 часть кассии

1/2 части белены*

Возьмите все ингредиенты в темный, очарованный, дикий лес.

Обрызгайте раствором коровяка и пачули старый пенёк. Поместите на него черные свечи, кадило и благовоние. Зажгите их, воскурите благовоние и ожидайте, пока свечи внезапно не погаснут. В темноте вокруг вас соберутся духи. Чтобы они исчезли, сожгите азафэтиду или ладан.

Вы недоумеваете, почему я привел целых семь рецептов спиритического благовония? Все они традиционны. Я не рекомендую никому пользоваться этими рецептами; но они являются ярким наследием магического гербализма. Еще раз повторю: магия вовсе не обязательно использует спиритизм. Магия — направленность личной энергии, как и энергии Земли (накопленной в растениях и камнях) для достижения желаемых целей. Кроме того, что вы будете делать, если духи и в самом деле появятся?

БЛАГОВОНИЕ "СТРЕЛЕЦ"

2 части ладана 1 часть мирры

1 часть гвоздики (пряности)

Используется как алтарное или домашнее благовоние для притока энергии.

БЛАГОВОНИЕ "ТЕЛЕЦ"

2 части сандала

2 части росного ладана

Несколько капель масла розы

Используйте как алтарное или домашнее благовоние. Для притока энергии.

БЛАГОВОНИЕ "УНИВЕРСАЛЬНОЕ"

у 3 части ладана

2 части росного ладана

1 часть мирры

1 часть сандала

1 часть розмарина

Возжигается для всех позитивных магических целей. Если эта формула будет использована для негативных целей, ворожба не даст результата.

БЛАГОВОНИЕ "УСПЕХ"

3 части древесного алоэ

2 части красного стиракса

1 часть мускатного ореха

Сжигается для успеха во всех начинаниях. Поскольку красный стиракс (как все стираксы) недоступен, замените его на ладан или гуммиарабик.

БЛАГОВОНИЕ "ХРАМОВОЕ"

3 части ладана

2 части мирры

Несколько капель лавандового масла
Несколько капель сандалового масла

Куруется в храме или помещении для магии, обостряет психическое восприятие.

БЛАГОВОНИЕ

"ЦЕРЕМОНИАЛЬНОЕ МАГИЧЕСКОЕ" (№ 1)

3 части ладана

2 части гумми-мастики

1 часть древесного алоэ

Эта формула, взятая из "Ключа Соломона", типичный случай

"древнемагических" рецептов Она может использоваться в

общемагических ритуалах, чтобы придать энергию и очистить

пространство Другие рецепты включают такие компоненты, как шелуха

мускатного ореха, бренди и вербена

БЛАГОВОНИЕ

"ЦЕРЕМОНИАЛЬНОЕ МАГИЧЕСКОЕ" (№ 2)

2 части ладана

1 часть древесного алоэ

Несколько капель масла мускуса

Несколько капель масла серой амбры

Действие этой смеси подобно действию вышеприведенной.

БЛАГОВОНИЕ "ЧЕСТВОВАНИЕ"

2 части росного ладана

1 часть древесного алоэ

1/2 части мяты перечной (или руты)

Возжигается для чествования и почестей.

БЛАГОВОНИЕ ЭКЗОРЦИЗМА (ИЗГНАНИЯ ЗЛЫХ СИЛ)

3 части ладана

1 часть розмарина

- 1 часть лавра
- 1 часть гравилата
- 1 часть полыни-чернобыльника
- 1 часть травы Св. Джона
- 1 часть ангелики (дудника)
- 1 часть базилика

Возжигайте с открытыми окнами в неблагополучных местах как интенсивно очищающее благовоние. Дышите через рот во время курения его

БЛАГОВОНИЕ ЭСБАТ

- 4 части ладана
- 3 части мирры
- 2 части росного ладана
- 1 часть сандала
- 1 часть лепестков гардении
- 1/2 части фиалкового корня
- 1/2 части тимьяна
- 1/2 части семян мака
- 1/2 части розовых лепестков

Возжигайте при ритуалах, совершаемых в полнолуние, или при любом викканском ритуале (кроме Саббата).

БЛАГОВОНИЕ "ЮПИТЕР" (№ 1) (планетарный)

- 2 части древесного алоэ
- 1 часть росного ладана
- 1 часть стиракса (или гуммиарабика)
- 1/4 части семян ясеня
- 1 щепоть растолченного лазурита

Несколько капель оливкового масла

Смешайте и воскурите. Эта необычная формула включает минерал (лазурит), который может использоваться как амулет Юпитера. Смесь можно носить в виде саше. Для привлечения богатства, расширения влияния, удач и торжества законности.

БЛАГОВОНИЕ "ЮПИТЕР" (№ 2)

- 3 части ладана
- 1 часть шелухи мускатного ореха
- 1 часть кардамона
- 1/2 части коммифора
- 1/4 части измельченных в порошок листьев дуба
- 1/8 части измельченной кожуры граната
- 1 щепоть шафрана

Несколько капель масла серой амбры

БЛАГОВОНИЕ "ЮПИТЕР" (№ 3)

1 часть гвоздики (пряности)

1 часть мускатного ореха

1 часть корицы

1/2 части мелиссы

1/2 части цедры лимона (или равные части сухой цедры лимона и апельсина)

Действие смесей 2 и 3, как первой.

Масла

МАСЛО АБРИКОСА: Это масло, выжатое из косточек, природный афродизиак (любовное зелье). Оно используется в качестве основы для смешивания натуральных масел, но не имеет запаха абрикоса.

МАСЛО АПЕЛЬСИНА: Солнечный запах. Добавляется в смеси для очищения.

МАСЛО БАЗИЛИКА: Запах базилика вызывает симпатию между двумя людьми, поэтому его наносят во избежание противоречий. Масло базилика используется в смесях для счастья и покоя и стимулирует разум. Оно хорошо в маслах для привлечения денег, и, может быть, поэтому им когда-то душились испанские проститутки для привлечения клиентов.

МАСЛО ВЕТИВЕРИИ: Денежный аромат. Добавляется в смеси для денег

или наносится на кожу разбавленным. Смочите им купюры перед тратой

МАСЛО ГВОЗДИКИ: Раздражитель кожи. Добавьте всего 1 каплю к 1/8 чашки основы. Полезно для смелости и защиты.

МАСЛО ГЕРАНИ: Это масло (обычно продаваемое как "Герань") — мощное защитное средство. Наносите разбавленным на кожу, или добавляйте к смесям для счастья.

МАСЛО ГРЕЙПФРУТА: Мощный очиститель, а так же добавляется в смеси для очищения.

БУКЕТ ДУШИСТОГО ГОРОШКА: Растворенный в масляной основе, этот букет помогает привлекать новых друзей и любимых, поэтому часто используется в таких смесях.

МАСЛО ЖАСМИНА: Символ Луны и тайн ночи. Жасминовое эфирное масло (настоящее) имеет чрезвычайно возбуждающий аромат. Хотя оно невероятно дорого, одну драгоценную каплю можно добавлять в смеси для любви, психического восприятия, покоя и духовности. Используется также для повышения сексуальности. Однако избегайте синтетических масел!

МАСЛО ИЛАНГ-ИЛАНГ Богатый, тропический аромат этого масла используется для любви, покоя и секса. Наносится на тело или включается в смеси

МАСЛО ИМБИРЯ: Мощный пряный аромат. Используется в смесях для секса, любви, смелости и привлечения денег.

МАСЛО КАМФАРЫ: Холодный запах этого Масла хорош для очищения и целомудрия.

МАСЛО КАРДАМОНА: Восхитительно острый запах привносит энергию в смеси для любви и секса.

МАСЛО КЕДРА: У этого масла древесный запах. Его энергия полезна для повышения духовности.

МАСЛО КИПАРИСА: Предназначается для защиты, благословения и освящения. Этот уникальный запах стимулирует исцеление и облегчает боль потерь.

МАСЛО КОРИАНДРА: Натуральное масло для любви и исцеления.

МАСЛО КОРИЦЫ: Натуральное масло корицы раздражает кожу. Используйте не более 1 капли в смесях для денег и психического восприятия.

МАСЛО ЛАВАНДЫ: Это чистое, освежающее масло используется в смесях для любви, здоровья, покоя и разума.

МАСЛО ЛАДАНА: Невероятно богатый запах, полезно в смесях для повышения духовности и обеспечения медитации. Перед нанесением на кожу разбавляйте; может раздражать кожу.

МАСЛО ЛАЙМА Освежающий аромат, используется для очищения и защиты.

МАСЛО ЛИМОНА Используется в лунных маслах. Наносите на кожу разбавленным в полнолуние. Используйте для очищения и исцеления.

МАСЛО ЛИМОННОГО СОРГО: Это масло усиливает психическое восприятие и используется для очищения.

МАСЛО ЛИПШИИ (ЛИМОННОЙ ВЕРБЕНЫ): Обычно продается под названием "Вербена" Богатый, лимонный аромат превосходит в любовных смесях

БУКЕТ ЛОТОСА: Добавляется разбавленным в смеси Для духовности, исцеления и медитации

БУКЕТ МАГНОЛИИ: Превосходная добавка к смесям для медитации и психического восприятия, а также для любви.

МАСЛО МАНДАРИНА: Этот энергичный аромат пронизан мощью Солнца. Добавляйте его к смесям для увеличения энергии и силы.

МАСЛО МИРРЫ: Может добавляться к смесям для духовности и медитации. Часто используется в целительных смесях.

МАСЛО МОЖЖЕВЕЛЬНИКА: Смолистое масло используется для защиты, очищения и исцеления.

БУКЕТ БЕРГАМОТНОЙ МЯТЫ: Используется в ритуалах для денег и защиты. Добавьте разбавленный букет в ванну для этих целей.

МАСЛО НАЙАУЛИ: Экзотический запах найаули превосходен в формулах для защиты.

МАСЛО НЕРОЛИ: Также известно под названием флер-д-оранжа. Невероятно богатый, цитрусовый аромат и весьма дорогостоящий. Однако одна капля, добавляемая в смеси для счастья и очищения, творит чудеса.

МАСЛО ПАЧУЛИ: Используется в смесях для денег секса и физической энергии. Разбавьте и наносите на тело в этих целях.

МАСЛО ПЕРЕЧНОЙ МЯТЫ: Этот знакомый запах превосходен для очищения.

МАСЛО ПЕРЦА ЧЕРНОГО: Используется для защиты и развития смелости. У него острый, сладкий запах и его лучше добавлять в смеси, нежели наносить на то, даже в разбавленном виде.

МАСЛО ПТИГРЕЙН: Защитный аромат. Используется в защитных смесях.

МАСЛО РОЗЫ: Общеизвестный любовный аромат Истинное розовое масло (отто) и розовый абсолют (одна форма) очень дороги, но одна капля обладает мощным запахом. Розовое масло используется в смесях для привлечения любви, покоя, стимуляции сексуальных желаний и усиления красоты. Не пользуйтесь синтетическими маслами!

МАСЛО РОЗМАРИНА: Знакомый в кулинарии запах передается маслом. Добавляется в смеси для любви и исцеления.

МАСЛО РОМАШКИ: Фруктовый, невероятно наполненный запах. Иногда используйте для медитаций и покоя. Оно дорогое, но стоит этого!

МАСЛО РОСНОГО ЛАДАНА: Это масло с богатым густым запахом и естественным ванильным ароматом. Растворите и втирайте в тело для увеличения личной энергии. Оно пробуждает ум.

МАСЛО САНДАЛА: Этот древний, священный запах используется для духовности, медитаций, секса и исцеления. Можно разбавить и наносить на тело в этих целях.

БУКЕТ СВЕЖЕСКОШЕННОГО СЕНА: Добавьте несколько капель букета к маслам для трансформации, в особенности для искоренения дурных привычек. Также можно намазывать тело весной (букетом, разумеется, разбавленным) для приветствия перемены сезонов.

МАСЛО СОРГО (ПАЛЬМАРОЗА): Уникальное масло, запах его является комбинацией цитруса и розы. Используется для любви и исцеления.

МАСЛО СОСНЫ: Этот смолистый запах обычно добавляется в смеси для очищения, защиты, денег и исцеления.

БУКЕТ ТОНКИ: Этот теплый ванильный запах можно включать в рецепты для денег.

БУКЕТ ТУБЕРОЗЫ: Этот букет — замечательный релаксант, поэтому используется в смесях для покоя. Вызывает любовь.

МАСЛО ТЫСЯЧЕЛИСТНИКА: Одно из истинных сокровищ Земли, масло тысячелистника голубого цвета, обладает невероятным запахом и в небольших количествах (из-за высокой цены) добавляется в смеси для любви, смелости и обострения психического восприятия.

БУКЕТ ЭВЕРНИИ: Используется для привлечения денег. Разбавьте и наносите на тело либо втирайте в купюры перед тратами.

МАСЛО ЭВКАЛИПТА: Уникальное исцеляющее масло. Добавляйте во все целительные смеси. Наносите (разумеется, неразбавленным) на тело для снятия простуды. Используется в очистительных смесях.

Рецепты

Еще раз повторю: приведенные здесь пропорции не являются обязательными. Если вы желаете отойти от них, просто держите в памяти, что первый ингредиент должен представлять собой главный запах.

Каждый последующий ингредиент нужно добавлять в последовательно меньшем количестве. Помните:

- добавляйте эти масла к 1/8 чашки масляной основы,
- визуализируйте, смешивая и вдыхая аромат;
- для лучших результатов не пользуйтесь синтетикой.

МАСЛО АЛТАРНОЕ

4 капли ладана

2 капли мирры

1 капля кедра

Наносите на алтарь с регулярными интервалами, призывая божество.

МАСЛО "ПУТЕШЕСТВИЕ В АСТРАЛ"

5 капель сандала

1 капля иланг-иланг

1 капля корицы

Добавьте к масляной основе и смешайте. Намажьте область живота, запястья, шею и лоб (но помните: эти масла добавляются к основе). Лягте и представляйте себе астральное отделение души.

МАСЛО АФРОДИТЫ

5 капель кипариса

2 капли корицы

Небольшой кусочек высушенного фиалкового корня

Добавьте натуральные масла и фиалковый корень к основе из оливкового масла. Намажьте на тело для принесения в жизнь любви.

МАСЛО БЛИЗНЕЦОВ

4 капли лаванды

1 капля перечной мяты

1 капля лимонного сорго

1 капля букета душистого горошка

Используется как персональное масло для усиления личной энергии.

МАСЛО БОГАТСТВА

4 капли букета тонки

1 капля ветиверии

Применяется для привлечения богатства всех видов. Втирайте в свечи и зажигайте их, визуализируя.

МАСЛО "БЫСТРЫЕ ДЕНЬГИ"

5 капель пачули

5 капель кедра

4 капли ветиверии

2 капли имбиря

Наносите на тело, на руки, втирайте в зеленые свечи Для прихода денег, втирайте в денежные купюры, чтобы обеспечить их возврат.

МАСЛО "ВИДЕНИЕ"

4 капли лимонного сорго

2 капли лавра

1 капля мускатного ореха

Наносите на лоб для обострения психического восприятия.

МАСЛО "ВОДОЛЕЙ"

5 капель лаванды

1 капля кипариса

1 капля пачули

Используется как личное масло для притока энергии.

МАСЛО "ВОДА" (стихии)

3 капли пальмарозы

2 капли иланг-иланг

1 капля жасмина

Для обеспечения любви, исцеления, психической энергии, очищения и т. д.

МАСЛО "ВОЗДУХ" (стихии)

5 капель лаванды

3 капли сандала

1 капля нероли

Наносится для привлечения энергии Воздуха и для обеспечения ясности мысли, а также для путешествий, преодоления трудностей. (См. главу 19 для более детальной информации относительно стихий).

МАСЛО "ГЕКАТА"

3 капли мирры

2 капли кипариса 1 капля пачули

1 высушенный лист мяты

Готовится на основе масла кунжута. Добавьте к смеси мятный лист.

Наносите на тело во время ритуалов защитной магии. Преимущественно во время убывающей Луны в честь Гекаты, богини Полумесяца.

МАСЛО "ДЕВА"

4 капли букета эвернии

2 капли пачули

1 капля кипариса

МАСЛО "ДЕМЕТРА"

3 капли мирры

2 капли ветиверии

1 капля букета эвернии '

Намазываются для привлечения денег и успешного завершения начинаний и осуществления мечты. Наносите также на тело перед работами в саду, уборкой урожая и работой с травами для обеспечения плодородия. Помогает настроиться на энергию Земли.

МАСЛО "ЗАЩИТА" (№ 1)

5 капель птигрейна

5 капель перца черного

Используется для защиты от всякого рода нападений. Наносите его также на окна, двери и другие части дома.

МАСЛО "ЗАЩИТА" (№ 2)

4 капли базилика

3 капли герани

2 капли сосны

1 капля ветиверии

МАСЛО "ЗЕМЛЯ" (стихии)

4 капли пачули

4 капли кипариса

Пробуждает энергию Земли, приносит деньги, процветание, изобилие, стабильность. (См. главу 19.)

МАСЛО "ПЕРЕД ИНТЕРВЬЮ"

4 капли иланг-иланг

3 капли лаванды

1 капля розы

Используется перед всякого рода интервью. Помогает произвести благоприятное впечатление.

МАСЛО "ИСЦЕЛЕНИЕ" (№ 1)

4 капли розмарина

2 капли можжевельника

1 капля сандала

МАСЛО "ИСЦЕЛЕНИЕ" (№ 2)

3 капли эвкалипта

1 капля найаули

1 капля пальмарозы

1 капля мяты узколистной

Используется для исцеления.

МАСЛО "КОЗЕРОГ"

3 капли ветиверии

2 капли кипариса

1 капля пачули

Используется как личное масло, чтобы увеличить силы.

МАСЛО "ЛУННОЕ"

4 части сандала

2 части камфары

1 часть лимона

Используется для привлечения влияния Божества.

МАСЛО "ЛУНА"

1 капля жасмина

1 капля сандала

Для увеличения силы сновидений, исцеления, хорошего сна, плодородия и прочих влияний Луны. Используется во время полнолуния.

МАСЛО "ЛЕВ"

3 капли птигорейна

1 капля апельсина

1 капля лайма

Используется как личное масло, чтобы увеличить силу.

МАСЛО "ЛЮБОВЬ"

7 капель пальмарозы

5 капель иланг-иланг

1 капля имбиря

2 капли розмарина

1 капля кардамона

Используется для привлечения любви. Вотрите в розовые свечи и зажгите их при визуализации.

МАСЛО "МАРС"

2 капли имбиря

2 капли базилика

1 капля перца черного

Для физической силы, желания, магической энергии и прочих сфер влияния Марса.

МАСЛО "МЕРКУРИЙ" (планетарный)

4 капли лаванды

2 капли эвкалипта

1 капля перечной мяты

Для привлечения влияния Меркурия, коммуникабельности, ума, путешествий и т. д.

МАСЛО "ОВЕН"

3 капли ладана

1 капля имбиря

1 капля перца черного

1 капля птигорейна Используется как личное масло для притока энергий

МАСЛО "ОГОНЬ" (стихии)

3 капли имбиря

2 капли розмарина

1 капля гвоздики

1 капля птигорейна

Намазывайтесь для привлечения энергии Огня, а также смелости, силы, любви, страсти и т. д.

МАСЛО ОЧИЩЕНИЯ (№ 1)

4 капли ладана

3 капли мирры

1 капля сандала

Добавляйте в ванну для избавления от всего негативного.

МАСЛО ОЧИЩЕНИЯ (№ 2)

4 капли эвкалипта

2 капли камфары

1 капля лимона

МАСЛО "ПАН"

3 капли пачули

2 капли можжевельника

1 капля сосны

1 капля букета эвернии

1 капля кедра

Используется для слияния с духом Пана. Идеально для ритуальных танцев, музыки, пения и т. д.

МАСЛО ПОКОЯ

3 капли иланг-иланг

3 капли лаванды

2 капли ромашки

1 капля розового масла или букета

Используйте в нервном состоянии для успокоения. Встаньте перед зеркалом и, глядя себе в глаза, вотрите масло в тело.

МАСЛО ПОСВЯЩЕНИЯ

3 капли ладана

3 капли мирры

1 капля сандала

Используется в церемониях мистического посвящения а также для увеличения духовности.

МАСЛО "ПРИДИ КО МНЕ"

5 капель пачули

1 капля корицы

Для привлечения идеального партнера смешайте эти масла на основе оливкового масла, вотрите в белую свечу, изображающую, соответственно, мужскую или женскую фигуру, зажгите, сопровождая эти действия визуализацией.

МАСЛО ПСИХИЧЕСКИХ СИЛ

5 капель лимонного сорго

1 капля тысячелистника

Для увеличения психической энергии, в особенности при работе с руническими камнями, кварцевыми сфер ми и т. д.

МАСЛО РАКА

4 капли сорго (пальмарозы)

1 капля ромашки

1 капля тысячелистника

Используйте для увеличения собственной энергетики.

МАСЛО РЫБ

3 капли иланг-иланг

3 капли сандала

1 капля жасмина

Используйте для увеличения собственной энергетики.

МАСЛО "САББАТ" (№ 1)

3 капли ладана

2 капли мирры

2 капли сандала

1 капля апельсина

1 капля лимона

Добавляется к основе оливкового масла и применяется на викканских Саббатах.

МАСЛО "САББАТ" (№ 2)

2 капли сосны

1 капля имбиря

1 капля корицы

1 капля сандала

На любой масляной основе.

МАСЛО "САББАТ" (№ 3)

1 чайная ложка ладана, пудры

1 ч. л. мирры, пудры

1 ч. л. росного ладана, пудры

Добавьте к 1/4 чашки оливкового масла. Медленно нагрейте на малом огне, пока смолы не смешаются с маслом. Остудите и применяйте на викканских Саббатах.

МАСЛО "САТУРН" (планетарный)

4 капли кипариса

2 капли пачули

1 капля мирры

Для искоренения дурных привычек, а также при поисках дома, для создания вокруг себя тайны, в преддверии сделок и в других сферах влияния Сатурна.

МАСЛО СВЯЩЕННОЕ

3 капли ладана

2 капли сандала

1 капля корицы

Намазывайтесь перед религиозными ритуалами для духовности

Намазывайте других при мистических и религиозных групповых ритуалах.

МАСЛО СЕКСУАЛЬНОЙ ЭНЕРГИИ

2 капли имбиря

2 капли пачули

1 капля кардамона

1 капля сандала

Используется для привлечения сексуальных партнеров. Только не забывайте и помните о мерах предосторожности.

МАСЛО СМЕЛОСТИ

3 капли имбиря

1 капля перца черного

1 капля гвоздики (пряности)

Для придания смелости, в особенности при публичных выступлениях и других нервных ситуациях.

МАСЛО СНА

2 капли розы

1 капля шелухи мускатного ореха

Наносите на виски, шею, на область пульса обеих запястий. Приносит естественный сон.

МАСЛО СНА

2 капли розы

1 капля жасмина

1 капля ромашки

Используйте, как описано выше

МАСЛО "СОЛНЦЕ" (№ 1)

4 капли ладана

2 капли корицы '

1 капля птигрейна

1 капля розмарина

Для исцеления, жизнестойкости, силы, успешной карьеры и всех влияний Солнца

МАСЛО "СОЛНЦЕ" (№ 2)

1 ч л корицы, истолченной

1 ч л. можжевельных ягод, раздавленных

1 лавровый лист, измельченный Небольшая щепоть натурального шафрана

Осторожно нагрейте на малом огне 1/4 чашки масляной основы.

Профильтруйте и используйте по назначению.

МАСЛО "СТРЕЛЕЦ"

4 капли розмарина

2 капли букета эвернии

1 капля гвоздики (пряности)

Используйте для увеличения собственной энергетики

МАСЛО ДЛЯ ТЕЛА (№ 1)

5 капель сандала

3 капли кедра

1 капля апельсина 1 капля лимона

Используется в общеритуальных целях.

МАСЛО ДЛЯ ТЕЛА (№ 2)

5 капель мирры

2 капли корицы

МАСЛО "ТЕЛЕЦ"

4 капли букета эвернии

2 капли кардамона

1 капля иланг-иланг

Используйте для увеличения собственной энергетики.

МАСЛО "УСПЕХ В БИЗНЕСЕ"

3 части букета бергамотной мяты

1 часть базилика

1 часть пачули

1 щепоть толченой корицы

Смешайте масла и добавьте корицу к масляной основе. Намажьте руки, кассовые аппараты и парадную дверь офиса для притока денег.

МАСЛО "ХРАМОВОЕ"

4 капли ладана

2 капли розмарина

1 капля лавра

1 капля сандала

Используется в религиозных обрядах для обеспечения духовности, храмовых работ и т. д.

МАСЛО ЦИТРУСОВОЕ. ОЧИСТИТЕЛЬНОЕ

3 капли апельсина

2 капли лимонного сорго

2 капли лимона

1 капля лайма

Вотрите в белые свечи и зажгите их для очищения дома

МАСЛО ЭНЕРГИИ

4 капли апельсина

2 капли лайма

1 капля кардамона

140

Намазывайтесь, когда чувствуете себя расстроенным, больным, лишенным энергии. Особенно полезно перед сложными магическими ритуалами.

МАСЛО "ЮПИТЕР" (планетарный)

3 капли букета эвернии

1 капля гвоздики (пряность)

1 капля букета тонки

Для богатства, процветания, помощи в юриспруденции и других сферах влияния Юпитера.

Примечание:

Те, кто читал первое издание книги, заметят в этих рецептах много изменений. В сущности, я изменил их практически все.

Народные маги вкладывают деньги в магическую утварь. Кристаллы, свечи и травы — только немногие из примеров. Натуральные масла, несмотря на их высокую цену, — это тоже трата денег, однако необходимая для успешной практики в магии.

Мази

МАЗЬ "БОГ СОЛНЦА"

4 капли ладана

3 капли апельсина

1 капля корицы

На основе воска/растительного жира. Намазывают тело, в особенности на викканский ритуал Саббат для гармонии с Солнцем.

МАЗЬ "БОГИНЯ ЛУНЫ"

5 капель сандала

3 капли лимона

1 капля розы

Готовится на основе воска/растительного жира. Намазывают на тело во время ритуалов полнолуния.

МАЗЬ ВЕЧНОЙ МОЛОДОСТИ

4 части розмарина

2 части лепестков розы

1 часть аниса

1 часть папоротника

1 часть мирта

Готовится на основе растительного жира. Для сохранения и возврата молодости встаньте обнаженным перед зеркалом в полный рост на восходе Солнца и намажьте тело, представляя себя таким, каким хотели бы себя видеть.

МАЗЬ "ВИДЕНИЕ" (осторожно!)

Бадьян

Ангелика

Кава-Кава

Конопля

Готовится на основе растительного жира. Иницирует видение. Вместо конопли можно взять бадьян.

МАЗЬ "ЖЕЛАНИЕ"

3 части галангала

2 части укропа

1 часть имбиря

1 часть перечной мяты

1 целый стручок ванили

Готовится на основе растительного жира. Намажьте на тело (избегая нежных участков).

МАЗЬ ЗАЩИТНАЯ

2 части мальвы

2 части розмарина

1 часть вербены

Готовится на основе растительного масла. Втирается тело для избавления от негативных влияний.

МАЗЬ ИСЦЕЛЯЮЩАЯ

- 4 капли кедра
- 2 капли сандала
- 1 капля эвкалипта
- 1 капля корицы

Добавьте к растопленному воску или основе растительного масла, остудите, намазывайте на тело для ускорения исцеления. Не применяйте на раны, ожоги и поврежденную кожу.

МАЗЬ КОЛДОВСКАЯ (№ 1) (нетоксичная)

- 3 части вербены
- 3 части сандала
- 2 части корицы
- 1 часть лепестков гвоздики (цветов)

Готовится на основе растительного жира. Храните в сосуде, промаркированном пентаграммой (пятиконечной звездой с направленным вверх лучом). Натирайте тело перед викканскими ритуалами, чтобы ощутить свое единение с богами.

МАЗЬ КОЛДОВСКАЯ (№ 2) (нетоксичная)

- 3 капли ладана
- 2 капли мирры
- 2 капли сандала
- 1 капля апельсина
- 1 капля лимона

Готовится на основе воска/растительного жира. Использование то же.

МАЗЬ КОЛДОВСКАЯ (№ 3) (осторожно!)

- Болиголов*
- Тополь
- Аконит*
- Саж

МАЗЬ ЛЮБОВНАЯ

- 4 капли иланг-иланг
- 2 капли лаванды
- 1 капля кардамона
- 1 капля ванильного экстракта

На основе пчелиного воска или растительного жира. Наносите на тело в поисках любви.

МАЗЬ ПОЛЕТНАЯ (нетоксичная)

- 1 часть ясенца критского
- 1 часть лапчатки
- 1 часть полыни
- 1 часть петрушки кудрявой

Добавьте травы к основе растительного жира. Натирайте тело перед попыткой астрального отделения тела

1 МАЗЬ ПОЛЕТНАЯ (№ 2) (нетоксичная)

2 капли масла сандала

1 капля масла жасмина

1 капля масла розного ладана

1 капля масла из шелухи мускатного ореха

Добавьте масла к основе пчелиного воска. Используйте как предыдущую мазь.

МАЗЬ ПОЛЕТНАЯ (№ 3) (токсичная!)

(Даже не думайте использовать!)

Лапчатка

Петрушка кудрявая

Аконит*

Белладонна*

Болиголов*

Цикуга*

МАЗЬ ПСИХИЧЕСКИХ СИЛ (№ 1)

3 части лавра

3 части бадьяна

2 части полыни

1 часть эриодиктиона

Готовится на основе растительного жира. Наносите на виски, середину лба и нижнюю часть шеи для увеличения 1 психических сил.

МАЗЬ ПСИХИЧЕСКИХ СИЛ (№ 2)

3 капли лимонного сорго

2 капли лавра

1 капля тысячелистника

Смешивается с основой воска/растительного жира.

МАЗЬ ДЛЯ СНЯТИЯ ПОРЧИ

3 части галангала

2 части корня имбиря, сухого

2 части ветиверии

1 часть чертополоха

Растворите измельченные травы в растительном жире, профильтруйте, остудите, намазывайтесь ночью.

МАЗЬ ДЛЯ ЭКЗОРЦИЗМА

3 капли ладана

2 капли перечной мяты

1 капля гвоздики

1 капля сосны

Добавьте масла к основе пчелиного воска. Натирайте тело, когда вам нужно глубокое очищение.

Магические чернила

МАГИЧЕСКИЕ ЧЕРНИЛА (№ 1)

280 г галловых орешков дуба

90 г медного купороса

90 г квасцов или гуммиарабика

Истолките все компоненты в пудру и поместите в новый глазированный керамический сосуд с речной водой Разведите костер из побегов папоротника, собранных на праздник Св. Джона (Ивана Купалы), и прутьев винограда, срезанных в период мартовского полнолуния. Добавьте в костер белую бумагу и поставьте на него сосуд. Когда вода закипит, чернила готовы.

МАГИЧЕСКИЕ ЧЕРНИЛА (№ 2)

"Копоть" ладана

"Копоть" мирры

Розовая вода

Сладкое вино

Гуммиарабик

Возьмите золу ладана и мирры (она получается, если подержать ложку над тлеющими смолами). Смешайте это в чаше с розовой водой и сладким вином. Добавьте гуммиарабика, чтобы смесь была достаточно густой, и ею можно было бы писать.

Такие рецепты, которые датируются 1600 годом или ранее, представляют собой примеры того, отчего магические чернила отжили свой век.

Упрощенная версия второго рецепта дает и в самом деле пригодные к использованию чернила для тех, кто желает потратить время и силы на их изготовление. Метод изготовления см. ниже.

Копоть от лампы

Копоть используется и в предыдущих, и в последующих рецептах. Она, получается, от свечи. Зажгите свечу надлежащего цвета и подержите заднюю часть ложки в пламени, едва касаясь фитиля. После 30 или 45 секунд пламя покроет поверхность ложки черным слоем копоти. Тогда подержите ложку над маленькой миской. Тщательно счистите копоть в миску, используя маленький кусочек картона.

Проследите, чтобы копоть попала в миску. Она легче воздуха и может разлететься во время процедуры по столу или ковру, если вы не будете соблюдать осторожность.

Повторите этот процесс от 30 до 60 раз (это займет у вас от 30 минут до часа), пока вы не соберете достаточное количество легкой черной сажи.

Если вы делаете чернила для определенной магической цели, постоянно в течение сбора сажи визуализируйте эту цель.

К этому времени руки у вас будут основательно испачканы, а ручка ложки может сильно нагреться.

(Если по некоторым причинам вы пробуете магические чернила № 2, собирайте копоть от возжигания ладана и мирры.)

Теперь попробуйте следующий рецепт. Здесь не даны никакие количественные пропорции, потому что сажу невозможно взвесить. Одно предупреждение: чем дольше вы собираете сажу, тем меньшее количество чернил в результате.

МАГИЧЕСКИЕ ЧЕРНИЛА (№ 3)

Сажа

Дистиллированная вода

Гуммиарабик

К собранной саже добавляют теплую или горячую дистиллированную воду по каплям. Прекратите добавлять воду прежде, чем об этом подумаете. Смесь сажи и воды размешайте пальцем до полного растворения, когда вода станет чернильно-черной. Это нелегко, поскольку сажа обычно плавает на поверхности воды.

Если вы добавили слишком много воды (и получился тускло-серый цвет), положите большее количество сажи, пока не будет достигнут темный оттенок. Затем положите небольшое количество молотого гуммиарабика и основательно перемешайте пальцем (или ложкой при большом количестве), пока смола не растворится в теплой жидкости. Смесь должна быть так же густа, как магазинные чернила. (Изучите их консистенцию). Оценка надлежащих пропорций сажи, воды и гуммиарабика трудна, но если вы следуете этим инструкциям, вы должны произвести вполне годные к употреблению чернила. После смешивания вылейте их в небольшую емкость и вымойте руки — к этому времени они будут весьма нуждаться в этом.

Простые магические чернила

Многие из них были включены в предыдущее издание этой книги.

Попробуйте некоторые из них, если пожелаете. Если чернила слишком жидкие, и ими нельзя писать, добавьте немного гуммиарабика.

МАГИЧЕСКИЕ ЧЕРНИЛА (№ 4)

Из шафрана получают прекрасные магические чернила, но они страшно дороги.

МАГИЧЕСКИЕ ЧЕРНИЛА (№ 5)

Из свежих ягод фитолакки получают фиолетовые чернила. В сущности, одно из названий этого растения "чернильная ягода". Семена ее ядовиты, поэтому не подносите чернила ко рту.

МАГИЧЕСКИЕ ЧЕРНИЛА (№ 6)

Сок свеклы дает красные чернила. Для загустевания добавляйте, если необходимо, гуммиарабик.

МАГИЧЕСКИЕ ЧЕРНИЛА (№ 7)

Попробуйте для изготовления чернил ежевику или виноградный сок.

ЧЕРНИЛА (№ 8)

"Невидимые" чернила легко приготовить, и это знает каждый бойскаут. Обычно используются молоко, лимонный сок и т. д. Этими жидкостями пишут перьевой ручкой на белой бумаге. Такие чернила используют во многих типах ворожбы; всегда задействуйте воображение. Подержите бумагу с осторожностью над пламенем свечи (достаточно близко, так, чтобы пламя нагревало бумагу, но не сожгло ее), пока не проявится написанное.

Настойки

НАСТОЙКА

"В ЗДОРОВОМ ТЕЛЕ ЗДОРОВЫЙ ДУХ"

Шалфей

Мирра

Розмарин

Наносите на себя или на саше для исцеления, а также втирайте в голубые свечи.

НАСТОЙКА "ДЕНЕЖНАЯ"

Пачули

Гвоздика

Мускатный орех

Корица

Втирайте в купюры перед тратой; смачивайте денежные амулеты, кошельки, кассовый аппарат и т. д.

НАСТОЙКА "ЛЮБОВНАЯ"

Лаванда

Розмарин

Пачули

Наносите на тело или на любовное саше для привлечения любви и повышения способности давать и получать любовь.

НАСТОЙКА "ОХРАННАЯ"

Корица

Сандал

Гвоздика

Наносите на себя или на объекты для защиты.

НАСТОЙКА "СВЯЩЕННАЯ"

Ладан

Мирра

Росный ладан

Натирайтесь для вовлечения в духовную деятельность, в особенности перед медитацией и всякого рода религиозными ритуалами.

НАСТОЙКА "ТРЕТИЙ ГЛАЗ"

Бадьян

Гвоздика (пряность)

Мускатный орех

Лиатрис

Смачивайте подушку для интересных психических снов (осторожно: настойка пачкается). Также смачивайте запястья и лоб для увеличения ваших психических сил.

Ванны

ВАННА "АФРОДИЗИАК" (любовная)

3 части розовых лепестков

2 части розмарина

2 части тимьяна

1 часть мирта

1 часть цветков жасмина

1 часть цветков акации

Добавьте 3 капли мускусного масла.

Купайтесь перед встречей с любовником либо вместе с ним.

ВАННА "БОЖЕСТВЕННОЕ ОТКРОВЕНИЕ"

3 части тимьяна

2 части тысячелистника

2 части розы

1 часть пачули

1 часть мускатного ореха

Купайтесь в этой смеси перед любой формой прорицания для релаксации разума и стимуляции психики.

ВАННА "ДЕНЬГИ" (№ 1)

3 части пачули

2 части базилика

1 часть корицы

1 часть кедра

Купайтесь в смеси для притока финансов.

ВАННА "ДЕНЬГИ" (№ 2)

3 части гвоздики (пряности)

2 части корицы

1 часть галангала

Действие аналогично действию первой.

ВАННА ДЛЯ ДИЕТЫ

2 части розмарина

2 части фенхеля

1 часть лаванды

1 щепоть водорослей

Для лучших результатов повторяйте эту ванну по утрам и вечерам. Сидя в ванной, представляйте, что полностью контролируете свои привычки в еде. Представьте, что едите разумную пищу только в разумных количествах. Для символических ассоциаций начните принимать ванны через два дня после полнолуния и продолжайте до новолуния. В последний день двухнедельного периода представляйте себя таким, каким вы хотели бы быть: стройным, подтянутым, здоровым.

ВАННА "ЗАЩИТА"

4 части розмарина

3 части лавра

2 части базилика

2 части фенхеля

1 часть укропа

Для усиления психической защиты купайтесь в этой смеси ежедневно.

ВАННА "ЗИМНЯЯ ОЧИСТИТЕЛЬНАЯ"

3 части сосновой хвои

2 части лавра

1 часть розмарина

Купайтесь в этой смеси в зимние месяцы для освежения и возобновления магической энергии.

ВАННА

"ИСКОРЕНЕНИЕ ДУРНЫХ ПРИВЫЧЕК"

2 части розмарина

1 часть лаванды

1 часть сорго лимонного

1 часть липпии

1 часть шалфея

Для избавления от негативных и дурных привычек поместите саше с травами в ванну. После того как вода окрасилась, ложитесь в ванну. Представляйте себя счастливо избавившимся от всяких негативных зависимостей: курения, пьянства, наркомании, депрессии, навязчивых идей и т. д. Представляйте, как вода забирает ваши желания и негативные привычки. Мысленным взором представьте, как вся энергия, которую вы отдавали негативным привычкам, растворилась в воде. Затем выньте

пробку и сидите в ванной, пока не выйдет вся вода. Сполоснитесь свежей водой, смывая все следы искушения. Повторяйте ежедневно.

ВАННА "ИСЦЕЛЕНИЕ"

3 части розмарина

2 части лаванды

2 части розы

1 часть перечной мяты

1 часть корицы

Используйте в сочетании с традиционной медициной. Эта ванна ускоряет исцеляющие процессы. Для лечения простуды добавьте две части эвкалипта. (Не купайтесь, если врач не советует вам.)

ВАННА КОЛДОВСКАЯ

3 части розмарина

3 части лепестков гвоздики ,

2 части галангала

2 части корицы

1 часть имбиря

Купаясь в этой смеси, представляйте себя совершенным и высвобождайте личную энергию. Используйте перед всеми типами магических ритуалов.

ВАННА КРАСОТЫ

3 части лаванды

3 части розмарина

2 части мяты узколистной

1 часть корня окопника

1 часть тимьяна

Возьмите с собой в ванну ручное зеркало. Лягте, вдыхайте аромат, закройте глаза. Расслабьтесь. Успокойтесь. Представляйте себя таким, как вы хотели бы, а затем откройте глаза — и увидите себя обновленным.

ВАННА "ЛЕТНЯЯ ОЧИСТИТЕЛЬНАЯ"

3 части майорана

3 части тимьяна

Используйте эту смесь весной и летом, чтобы возродиться.

ВАННА ЛЮБВИ (№ 1)

3 части розовых лепестков

2 части любистока

1 часть укропа

Купайтесь в этой смеси для привнесения любви в вашу жизнь.

Представляйте себя как любящего заботливого человека, который ищет себе партнера.

ВАННА ЛЮБВИ (№ 2)

3 части розовых лепестков

2 части герани
1 часть розмарина
ВАННА ЛЮБВИ (№ 3)
3 части цветков апельсина
2 части лаванды
1 часть лепестков гардении
1 часть кардамона
1 часть имбиря
1 часть розмарина
1 часть розовых лепестков

Действие составов 2 и 3 аналогично действию первого.

ВАННА ПОКОЯ

2 части котовника
2 части шишек хмелят
1 часть жасмина
1 часть цветков бузины

Купайтесь в ванне для охлаждения гнева и облегчения стресса.

Представляйте себе, что ваш гнев уходит в воду. Вода абсорбирует боль, обиду, нервный стресс и дурные чувства. Омойтесь свежей водой.

ВАННА ОТ ПОРЧИ

4 части розмарина
3 части можжевельника
2 части лавра
1 часть полыни

Принимайте ванну вечером для очищения от всех несчастий

ВАННА ДЛЯ ПСИХИЧЕСКИХ СИЛ

3 части лимонного сорго
2 части тимьяна
2 части апельсиновой цедры
1 часть гвоздики
1 часть корицы

Используйте перед работами, связанными с психическим восприятием.

Или повторяйте ванну ежедневно при визуализации для обострения психики.

ВАННА РИТУАЛЬНАЯ ОЧИСТИТЕЛЬНАЯ

4 части лаванды
2 части иссопа
4 части розмарина
1 часть мяты
3 части тимьяна
1 часть вербены

3 части базилика

1 щепоть корня валерианы

2 части фенхеля

Этот рецепт, взятый из "Ключа Соломона", идеален для всех магических ритуалов, либо просто когда вы хотите почувствовать себя очищенным от негативных энергий. ВАННА "ЭКЗОРЦИЗМ"

2 части базилика

2 части розмарина

1 часть тысячелистника

1 часть тмина

1 щепоть руты

Купайтесь в этой смеси для очищения от негативного, в особенности когда вы чувствуете, что кто-то (или что-то) одолевает вас.

Представляйте себе воду абсорбирующей все негативные энергии из вашего тела. Омойтесь свежей водой для удаления всех следов отрицательных влияний.

ВАННА ДЛЯ ЭНЕРГИИ

3 части гвоздики (цветов)

2 части лаванды

2 части розмарина

2 части базилика

Используйте при усталости и депрессии. Придает энергию, в особенности, если слегка остудить воду. Представляйте себе воду, пронизанную искрами энергии, которая входит в ваше тело, придавая вам жизнестойкость и силу.

ВАННА "ВОДА" (№ 1) (стихия)

2 части ромашки

2 части тысячелистника

1 часть иланг-иланг

1 часть пальмарозы

Цвет: синий

Используйте для настройки на стихию Воды; для любви, психического восприятия, дружбы, исцеления и т. д.

ВАННА "ВОДА" (№ 2) (стихия) (менее дорогостоящая)

2 части пальмарозы

1 часть сандала

1 часть мирры

1 часть герани

Цвет: синий

ВАННА "ВОЗДУХ" (стихия)

3 части лаванды

2 части розмарина
1 часть перечной мяты
1 часть букета бергамотной мяты
Цвет: желтый

Используется для настройки на стихию Воздуха; для прорицания, памяти, концентрации, ясного ума и обучения

ВАННА "ДУХОВНОСТЬ"

3 части кедра
2 части сандала
1 часть ладана

Цвет: фиолетовый

Купайтесь в этой смеси, чтобы направить ваше сознание на высшее; для увеличения духовности и борьбы с земными искушениями: транжирством, перееданием, неряшливостью и всеми формами неряшливого материализма.

ВАННА "ЖЕЛАНИЕ"

3 части сандала
2 части пачули
1 часть кардамона

Цвет: красный

Для развития сексуальных желаний.

ВАННА "ЗАЩИТА"

3 части розмарина
2 части ладана
1 часть лаванды

Цвет: белый

Купайтесь в этой смеси ежедневно для усиления психической и физической, а также эмоциональной защиты.

ВАННА "ЗЕМЛЯ" (стихия)

4 части пачули
3 части кипариса
1 часть ветиверии

Цвет: зеленый

Используется для настройки на стихию Земли, привлечения денег, стабильности, творчества, плодородия, экологии и т. д.

ВАННА "ИСЦЕЛЕНИЕ"

3 части найаули
2 части эвкалипта
1 часть сандала

Цвет: синий

Используется для ускорения исцеления. После принятия ванны омойтесь свежей водой. И не принимайте ванну, если этого не позволяет состояние здоровья.

ВАННА "КРУГ"

3 части розмарина

2 части мирры

2 части сандала

1 часть ладана

Цвет: фиолетовый

Купайтесь в этой ванне перед любым магическим обрядом для очищения и подготовки к ритуалу.

ВАННА "ЛЮБОВЬ"

3 части розмарина

2 части лаванды

1 часть кардамона

1 часть тысячелистника

Цвет: розовый

Для развития и привлечения любви. Используйте с визуализацией.

ВАННА "МОРСКАЯ КОЛДУНЯ"

3 части букета лотоса

2 части лаванды

1 часть розмарина

Цвет: синий

Добавьте к солевой основе морской соли. Купайтесь в этой ванне для мягкого очищения перед магическими ритуалами.

ВАННА "ОГОНЬ" (стихия)

3 части ладана

2 части базилика

2 части можжевельника

1/2 части апельсина

Цвет: красный

Для настройки на стихию Огня, а также силы, смелости, страсти, желания и т. д.

ВАННА "ОЧИЩЕНИЕ"

3 части герани

2 части розмарина

1 часть ладана

Используется для очищения тела, мыслей и души.

ВАННА "ПСИХИЧЕСКИЕ СИЛЫ"

4 части тысячелистника

1 часть лавра

Цвет: голубой

Используйте эту смесь для усиления психической энергии.

ВАННА "СПИРИТИЧЕСКАЯ"

4 части сандала

2 части мирры

1 часть ладана

1 капля корицы

Цвет: фиолетовый

Используется для божественного откровения, в особенности перед ритуалами.

ПРИМЕЧАНИЕ: Добавляйте только 1 каплю корицы из-за ее раздражающего действия.

ВАННА "ЦВЕТОЧНАЯ ЛЮБОВНАЯ"

3 части пальмарозы

2 части лаванды

1 капля розового масла

Цвет: розовый

Купайтесь в этой смеси для привлечения любви и увеличения способности дарить и получать любовь.

ПРИМЕЧАНИЕ: Я указал 1 каплю розового масла из-за его высокой цены. Если желаете, можно добавить больше; вместо пальмарозы можно добавить розовый абсолют.

ВАННА "ЦЕЛОМУДРИЕ"

4 части лаванды

2 части камфары

Цвет: белый

Добавляется в ванну с теплой водой (не горячей).

ВАННА "ЭКЗОРЦИЗМ"

3 части ладана

3 части сандала

2 части розмарина

1 капля гвоздичного масла

Цвет: белый

Используется для глубокого психического очищения. Омойтесь свежей водой после принятия ванны.

ПРИМЕЧАНИЕ: Не добавляйте более 1 капли гвоздичного масла: оно раздражает кожу.

Ведьмины чай

"АФРОДИЗИЯ" (№ 1) (напиток страсти)

1 щепоть розмарина

- 2 щепоти тимьяна
- 2 чайные ложки черного чая
- 1 щепоть кориандра
- 3 свежих листа мяты (либо 1/2 ч. л. высушенных)
- 5 свежих лепестков розы (либо 1 ч. л. высушенных)
- 5 свежих лимонных листьев (либо 1 ч. л. сухой цедры лимона)
- 3 щепоти мускатного ореха
- 3 кусочка цедры апельсина

Поместите все ингредиенты в заварочный чайник. Вскипятите 3 чашки воды и добавьте к смеси. По желанию подсластите медом. Подавайте горячим.

"АФРОДИЗИЯ" (№ 2)

- 5 частей лепестков розы
- 1 часть гвоздики (пряности)
- 1 часть мускатного ореха
- 1 часть лаванды
- 1 часть имбиря

Готовьте обычным способом, предпочтительно в керамике. Добавляйте смесь в чай либо подавайте саму по себе.

НАСТОЙ "ДЕНЬГИ"

- 3 части сассафраса
- 2 части кедра
- 1 часть гвоздичного перца
- 1 часть гвоздики (пряность)
- 1 часть укропа
- 1 часть ветиверии
- 1 часть аира

Наполните водой до половины емкость из зеленого стекла. Добавьте около горсти смешанных и заряженных энергией трав. Плотно закройте и оставьте на целый день на солнце. В сумерках вдохните аромат. Если он сильный, профильтруйте и добавляйте в ванны, используйте для мытья рук, смачивайте денежные амулеты и т. д. Если запах несильный, остудите ночью и верните на солнце на весь следующий день.

НАСТОЙ "ЗАЩИТНЫЙ" (ОСТОРОЖНО!)

- 3 части руты
- 2 части розмарина
- 1 часть ветиверии
- 1 часть иссопа
- 1 часть омелы*

Настаивайте как обычно, профильтруйте и смажьте окна и двери. Вылейте остатки настоя в канализационный сливы. Не пейте!

НАСТОЙ "ЗАЩИТНЫЙ КЕРНАННОСА"

1 часть сосновой хвои

1 часть тмина

1 часть лавра

1 часть базилика

1 часть аниса

Заполните емкость из красного стекла водой наполовину, оставьте травы настаиваться на солнце на целый день. Профильтруйте и добавляйте в ванну, либо наносите на тело для личной защиты. Можно также смазывать защитные амулеты и талисманы.

НАСТОЙ "ИСЦЕЛЯЮЩИЙ ИЗИДЫ"

1 часть розмарина

1 часть шалфея

1 часть тимьяна

1 часть корицы

Наполовину заполните емкость из голубого стекла свежей водой.

Добавьте измельченные, заряженные энергией травы и выставьте на целый день на солнце. Если к заходу солнца вода окрасилась, настой готов. Если нет — поставьте на ночь в холодильник и держите на солнечном свете весь следующий день. Профильтруйте. Втирайте в тело или добавляйте в ванну, представляя себя абсолютно здоровым.

НАСТОЙ "КОЛДОВСКОЙ КОТЕЛ" (осторожно!)

Ячмень

Дуб белый* (желуди)

Мед

Плющ*

Морозник

Лавр

Вскипятите воду в котле на костре. Поместите в котел ингредиенты.

Сядьте и смотрите на пламя. Вдыхайте таинственный запах — и к вам придет мудрость. (Не пейте. Почему? Это яды, вот почему!)

НАСТОЙ "КОЛДОВСКОЙ КОТЕЛ"

(нетоксично)

1 часть лавра

1 часть табака

1 часть тюрнеры

1 часть чая "Мормон"

1 часть раkitника

НАСТОЙ ЛУНЫ

Серебряный сосуд, наполненный водой, поставьте на лунный свет в полнолуние (начиная с заката Солнца). Позвольте воде вбирать лунные

лучи всю ночь. Перед рассветом перелейте воду в керамический сосуд и крепко запечатайте. (Никогда не выставляйте на солнечный свет.)

Добавляйте в ванну для любви, втирайте в деньги для привлечения богатства; натирайте лоб для обострения психического восприятия; долейте в ванну, чтобы настроиться на лунные ритуалы.

"ВИНО ЛЮБВИ"

3 ч. л. корицы

3 ч. л. имбиря

1 стручок ванили длиной 2 см

2 чашки красного вина

2 ч. л. сока ревеня

Разрежьте стручок ванили вдоль. Добавьте все компоненты в красное вино. Если достанете, добавьте сок ревеня. И настаивайте 3 дня.

Подавайте.

НАСТОЙ ОЧИСТИТЕЛЬНЫЙ (№ 1)

Соберите 9 любых священных растений, таких как вербена, рута, розмарин, дуб, сосна, акация, роза, гвоздика, тимьян, базилик, жасмин и т. д. Поместите их в неметаллическую емкость. Добавьте дождевой (или свежей) воды и дайте настояться, закрыв и оберегая от света в течение 3 дней. Профильтруйте. Разбрызгайте по дому, намажьтесь для очищения.

НАСТОЙ ОЧИСТИТЕЛЬНЫЙ (№2)

1 часть липшии

1 часть высушенной цедры лимона

1 часть ромашки '

Настаивайте, пейте для очищения перед ритуалом. Если желаете, добавьте лимонного сока, чайную ложку меда или сахара. (Сахар используется перуанскими шаманами в очистительных церемониях).

ЧАЙ ПСИХИЧЕСКОЙ ЭНЕРГИИ

3 части розовых лепестков

2 части тысячелистника

1 часть корицы

Настаивайте, профильтруйте, выпивайте по чашке перед прорицанием и магическими действиями для обострения психического восприятия.

НАСТОЙ "РАДУГА"

Во время дождя дождитесь радуги. Поставьте неметаллическую посуду для сбора дождевой воды. Если дождь не прекращается, а радуга видна, запасите эту воду для ритуального использования. Она была освящена появлением радуги. Поскольку радуга содержит все цвета, этот "настой" полезен для всех видов магии. Закупорьте и подпишите. Добавляйте во все ванны или натирайте им тело и руки, представляя себе свою магическую цель.

НАСТОЙ ДЛЯ СНА

1 часть лепестков розы

1 часть листьев мирта

1 часть вербены

Замочите розовые лепестки в воде на три дня. Добавляйте еще розовых лепестков ежедневно. На третий день добавьте мирт и вербену на восходе Солнца и дайте настояться в течение дня. Ночью, перед сном, смочите лоб тремя пригоршнями настоя. Ваш сон будет свободен от кошмаров.

Используйте настой, затем сделайте новую порцию.

ЧАЙ "СНОВИДЕНИЯ"

2 части розовых лепестков

1 часть полыни

1 часть перечной мяты

1 часть цветков жасмина

1/2 части корицы

Смешайте, добавьте на чашку 1 ч. л. Залейте кипящей водой и дайте настояться под крышкой несколько минут. Пейте перед сном для интересных психических сновидений.

"СОЛНЕЧНАЯ ВОДА"

Хрустальный или стеклянный контейнер, наполненный чистой водой, на рассвете поставьте на солнечный свет. На заходе солнца закупорьте и поставьте в солнечное место. Добавляйте к ваннам для энергии, разбрызгивайте по дому Для изгнания зла, смачивайте тело для очищения и т. д.

НАСТОЙ "СОЛНЕЧНЫЙ ОЧИЩАЮЩИЙ"

2 части папоротника

2 части можжевельника

2 части розмарина

1 часть тмина

1 часть тысячелистника

1 часть перца

1 часть руты

Поместите измельченные, смешанные, заряженные энергией травы в емкость из красного стекла, наполовину наполненную водой. Поставьте на солнечный свет, дайте настояться, профильтруйте. Для мягкого очищения обрызгивайте дом на восходе Солнца в течение 3-4 дней ежемесячно

НАСТОЙ "ЭКЗОРПИЗМ" (ОСТОРОЖНОЙ)

3 части розмарина

1 часть лавра

1 щепоть кайенского перца*

Смешайте, добавьте 1 ч. л. на чашку, залейте кипятком и настаивайте 9 минут под крышкой. Пейте по несколько чайных ложек ежедневно или добавляйте в ванну. (Кайеннский перец отмечен звездочкой потому, что он очень сильный. Пользуйтесь им с осторожностью.)

НАСТОЙ "ЯСНОВИДЕНИЕ"

3 части розовых лепестков

1 часть корицы

1 часть мускатного ореха

1 часть лавра

1 часть полыни

Поместите в заварочный чайник, залейте кипятком, дайте настояться несколько минут. Удалите крышку и вдыхайте запах (не обожгите нос), визуализируя, как мистический аромат обостряет ваше психическое восприятие, затем лягте и прорицайте. Если желаете, выпейте глоток этого настоя и позвольте пару наполнять помещение

Саше западно-европейские

САШЕ ОТ КОЛДОВСТВА

1 часть клевера

1 часть вербены

1 часть травы Св. Джона

1 часть укропа

Завяжите в белую ткань и носите на себе или с собой. Для охраны вашего дома повесьте на окна

САШЕ "БЛИЗНЕЦЫ"

3 части лаванды

2 части мяты

2 части гумми-мастики

2 части гвоздики (пряности)

1 часть семян укропа

1 часть аниса

Завяжите в желтую материю и носите с собой для усиления позитивных аспектов вашего знака.

САШЕ "БОГАТСТВО"

2 части корицы

2 части мяты

1 часть лапчатки

1 часть гвоздики (пряности)

1 целый стручок ванили

1 целый стручок тонки

Завяжите в фиолетовую или зеленую ткань. Носите для привлечения богатства и устойчивого дохода

САШЕ ДЛЯ ЗАЩИТЫ АВТОМОБИЛЯ

3 части розмарина

2 части можжевельника

2 части базилика

1 часть фенхеля

1 часть полыни

1 часть вербены

1 щепоть соли

Завяжите в красную ткань. Спрячьте где-нибудь шине, где его нельзя обнаружить. И водите осторожно – саше не оберегает вас от водительских ошибок. По прошествии нескольких месяцев выньте кристалл, очистите (используя благовоние для очищения кристаллов) и лайте новое саше

САШЕ ОТ ВОРОВ

2 части розмарина

1 часть можжевельника

1 часть семян тмина

1 часть бузины

1 щепоть чеснока

Завяжите в белую ткань и повесьте на парадную дверь чтобы защитить дом. САШЕ ОТ САШЕ ОТ КОЛДОВСТВА

1 часть семени укропа

1 часть семени льна

1 часть корня пиона

Завяжите в белую ткань, носите на себе или с собой или повесьте над дверями и окнами.

САШЕ ДЛЯ ЗАЩИТЫ ДОМА

1 часть блошницы

1 часть травы Св. Джона

1 часть каперсов (высушенных)

Несколько цельных зерен пшеницы

Эта формула, взятая из древней восточной магии, предусматривает использование красной ткани. Повесьте над парадной дверью.

САШЕ ЗАЩИЩАЮЩЕЕ

2 части майорана

1 часть корня ангелики

1 часть семян укропа

1 часть гвоздики (пряности)

Завяжите в белую ткань и положите на окно.

САШЕ "ЗАЩИТА ОТ ПОГОДЫ" (осторожно!)

1 часть омелы*

1 часть кедра

1 часть раkitника

1 часть брионии

Завяжите в белую ткань и повесьте около дымохода на чердаке и везде, где можно, в высоких местах дома, того, чтобы защитить домашних от напастей погоды.

САШЕ "ВОДОЛЕЙ"

3 части лаванды

2 части пачули

1 часть росного ладана

1 часть шелухи мускатного ореха

1 часть мяты

Соедините, завяжите в серую или другую темную какая вам нравится. Носите с собой, чтобы усилить позитивные аспекты вашего знака.

САШЕ "ДЕВА"

3 части лаванды

2 части пачули

2 части кипариса

1 часть тмина

1 часть папоротника

1 часть мяты

Завяжите в желтую ткань и носите для усиления позитивных аспектов вашего знака

САШЕ "ДЕНЬГИ"

3 части пачули

2 части гвоздики (пряности)

1 часть эвернии

1 часть корицы

Завяжите в зеленую ткань и носите для привлечения денег.

САШЕ ДЛЯ ЗАЩИТЫ ОТ КОШМАРОВ

1 часть люпина

1 часть гелениума (гелеотропа или подсолнечника)

1 часть алтея

1 часть щавеля

1 часть бузины

1 часть полыни

1 часть листьев земляники

1 часть ягод тиса*

Завяжите в светло-голубую или белую ткань. Повесьте над кроватью в изголовье. Эта древняя формула исцеляет "болезнь эльфов воды".

Гарантий эффективности ее нет.

САШЕ "ИСЦЕЛЕНИЕ"

2 части корицы

2 части сандала

1 часть розовых лепестков

1 часть кайенского перца

1 часть имбиря

1 часть руты

Завяжите в голубую или лиловую материю. Помажьте саше эвкалиптовым маслом и носите его либо повесьте над кроватью.

САШЕ "КОЗЕРОГ"

3 части ветиверии

2 части кипариса

1 часть вербены

1 часть цветков мимозы

1 часть окопника

Смешайте, завяжите в ткань цвета индиго, серую или другую темную ткань, носите для усиления позитивных аспектов знака.

САШЕ "ЗАЩИТА В ПУТЕШЕСТВИИ"

1 часть семян горчицы

1 часть окопника

1 часть ирландского мха

1 часть фикуса

Завяжите в белую или желтую ткань, возите с собой в путешествиях, положив по одному саше в каждый чемодан.

САШЕ ПРОТИВ ЗУБНОЙ БОЛИ

1 столовая ложка соли

1 крошка хлеба

1 уголек

Завяжите в лоскут красного шелка и носите с собой когда начинаются боли. Чтобы гарантировать помощь посетите дантиста

САШЕ ДЛЯ УДАЧИ В АЗАРТНЫХ ИГРАХ

3 части пачули

2 части мускатного ореха

1 часть цветов жасмина

1 часть гвоздики (пряности)

1 часть лапчатки

1 небольшой магнит

Завяжите в зеленую материю и носите с собой, когда вы рискуете деньгами: при инвестициях, на бегах, игре в карты, спекуляциях.

ТАЛИСМАН ПОИСКА ЕДИНОМЫШЛЕННИКОВ

1 часть руты

1 часть репешка

1 часть папоротника "Венерин волос"

1 часть ракутника

1 часть плюща

Завяжите в фиолетовую ткань и носите для того, чтобы распознать других знахарей, если вы одиноки и ищете единомышленников

САШЕ "ПРЯНАЯ РОЗА"

1 часть розы — для любви

1 часть розмарина — для памяти

1 часть гибискуса — для утонченной красоты

1 часть гвоздики — для достоинства

1 часть ромашки — для энергии

Завяжите в розовую ткань и подарите любимому.

САШЕ "РАК" (ДЕТИ ЛУНЫ)

3 части сандала

2 части мирры

1 часть гардении

1 часть Melissa

1 часть лепестков гардении

Завяжите в белую ткань и носите для усиления позитивных аспектов вашего знака

АМУЛЕТ "РЫБЫ"

3 части сандала

2 части шалфея

1 часть эвкалипта

1 часть аниса

1 часть лимона

Завяжите в лиловую ткань и носите для усиления позитивных аспектов вашего знака.

САШЕ "ЛЮБОВЬ"(№1)

3 части лаванды

2 части розовых лепестков

1 часть фиалкового корня

Завяжите в розовую ткань

Спрячьте саше в своей одежде для того, чтобы она пропиталась ароматом любви, или носите для привлечения любви

САШЕ "ЛЮБОВЬ" (№ 2}

- 3 части лепестков розы
- 2 части цветков апельсина
- 1 часть цветов жасмина
- 1 часть цветов гардении

Действие этого состава аналогично действию первого

САШЕ "ЛЮБОВЬ" (СПЕЦИАЛЬНОЕ)

- 4 части лепестков розы
- 1 часть цедры апельсина
- 1/2 части лепестков гвоздики
- 1 щепоть гипсофилы

Смешайте, завяжите в розовую ткань и носите

САШЕ "ОВЕН"

- 3 части гвоздики (цветов)
- 2 части можжевельника 1 часть ладана
- 1 часть фенхеля 1 часть тмина

Смешайте заряженные энергетически травы, завяжите в красную ткань и носите для усиления позитивных аспектов вашего знака

САШЕ СВЯТОЧНОЕ ИЗ ДВЕНАДЦАТИ ТРАВ

- 2 части розмарина
- 7 частей можжевельника
- 2 части цедры лимона
- 4 части корицы
- 4 части гвоздичного перца
- 4 части имбиря
- 2 части цедры апельсина
- 1 часть гвоздики (пряности)
- 1 часть лавра 4 части тмина
- 2 щепоти фиалкового корня
- 2 части мускатного ореха

Завяжите в зеленую или красную ткань и дарите на святки

САШЕ "СВЯЩЕННЫЙ УЗЕЛ"

- 3 части корня лиатрис
- 1 сухой чилийский перец
- 1 зерно кукурузы
- 1 щепоть истолченной в пудру бирюзы.

Завяжите в белую ткань и закопайте около пар; двери (либо в цветочный горшок) для охраны вашего дома и наделения его энергией.

САШЕ "СКОРПИОН"

- 3 части сосны
- 3 части мирры
- 2 части галангала

1 часть перца гвоздичного

1 часть цветов фиалки

1 часть базилика

Завяжите в ярко-красную (либо синюю, если предпочитаете) ткань.

Носите для усиления позитивных аспектов вашего знака.

САШЕ "СТРЕЛЕЦ"

3 части сассафраса

2 части кедра

2 части гвоздики

1 часть бадьяна

1 часть драцены

1 часть можжевельника

Завяжите в лиловую материю и носите для усиления позитивных аспектов вашего знака.

САШЕ "ТЕЛЕЦ"

3 части пачули

2 части эвернии

1 часть кардамона

1 часть лепестков розы

1 стручок ванили, измельченной

Завяжите в желтую или синюю ткань и носите для усиления позитивных аспектов вашего знака.

Другие рецепты

ШАР – АМУЛЕТ ЛЮБВИ

1 большой, качественный, свежий апельсин или лимон

2 ст. л. толченой корицы

2 ст. л. толченого кориандра

2 ст. л. толченого имбиря

1 ст. л. толченого корня фиалки

Несколько целых плодов гвоздики (пряности)

Если вы желаете привлечь мужчину, используйте апельсин, если женщину — лимон. Выбирайте крупные, без повреждений, яркие плоды.

Размельчите травы. Поместите в маленькую чашу, смешайте и зарядите своей потребностью любви. Держа апельсин или лимон, представляйте себе любовную связь. Поместите под плод пустую чашу или тарелку для стекающего сока. Воткните в плод одну сухую гвоздику (пряность).

Теперь, применяя визуализацию, воткните еще одну как можно ближе к первой. Продолжайте вдавливать сухую гвоздику, пока не образуете форму сердца на поверхности лимона или апельсина. Продолжая

визуализировать, добавляйте все больше гвоздик, пока плод не будет полностью покрыт ими. На, руках у вас, вероятно, останется сок. Когда почти вся поверхность плода будет покрыта гвоздиками, поместите его в миску со смешанными и заряженными энергией специями. Обваляйте плод в этой смеси, пока он не будет полностью ею покрыт. Оставьте его в чаше на неделю—две. Каждый день вновь обваливайте амулет в смеси любовных специй. По прошествии нескольких недель возьмите амулет, зарядите его своей магической волей и поместите на алтарь. Вотрите в шесть розовых свечей любовное масло, например, розовое, жасминовое, масло пальмарозы или одну из смесей, предложенных для этой цели в данной книге. Расставьте свечи в форме круга, в центр которого поместите амулет. Зажгите свечи и пусть они горят в течение 9 минут, в то время как вы представляете себе любовную связь. Обвяжите амулет розовой лентой, бечевкой или шерстяной нитью и подвесьте его в том месте, где вы его всегда будете видеть: запах его нужно вдыхать несколько раз в день. Свечи должны догореть. Амулет сделает свою работу.

СМЕСЬ ДЛЯ ОЧИЩЕНИЯ

1/2 чашки яблочного уксуса

1 горсть свежих листьев эвкалипта

1 горсть свежих листьев руты

3 щепоти соли

1 кварта воды

Положите травы в уксус и дайте настояться ночь. Профильтруйте и добавьте в воду соль. Используйте смесь для омовения объектов, предназначенных для очищения: драгоценностей, амулетов, магической утвари. Или добавьте полчашки смеси в ванну. Это очень слабая, разбавленная настойка.

РОЗОВЫЕ БУСЫ ЛЮБВИ

1 часть свежих листьев герани

2 части свежих розовых лепестков: чем душистее, тем лучше

Розовая вода

Обрежьте белые концы розовых лепестков. Зарядите свежие травы вашей потребностью в любви. Поместите все в неметаллическую кастрюлю и залейте розовой водой так, чтобы она покрыла содержимое. Держите смесь на огне 30 минут, следя за тем, чтобы она нагревалась, но по-настоящему не кипела. Затем выключите огонь и оставьте смесь для впитывания до следующего дня. Повторите снова получасовое интенсивное нагревание. Повторяйте это в течение трех дней, добавляя розовую воду, когда это необходимо. В последний день выжмите хорошенько всю воду. Ароматное месиво должно быть достаточно сухим,

чтобы держать форму. Сделайте своими руками маленькие бусинки, каждую диаметром 1/4 дюйма. Проткните длинной иглой или жесткой проволокой каждую бусинку, пока она еще влажная. Дайте им просохнуть в течение недели или около того, постоянно их переворачивая — для равномерного высыхания. Нанижите на розовую нить, пряжу или ленту. Хотя бусинки имеют черный цвет и не очень привлекательны на вид, но при ношении на теле они источают восхитительный розовый аромат. Надевайте их для любви, добавляйте в саше, носите в сумочках.

МЕД ЛЮБОВНЫЙ КОЛДОВСКОЙ

- 1 чашка чистого, светлого меда
- 2 размолотые палочки корицы
- 1 ч. л. цельной гвоздики (пряности)
- 1 кусок засахаренного имбиря
- 1 кусочек цедры лимона
- 1 кусочек ванильного стручка
- 1 щепоть толченого кардамона

Зарядите все травы и мед магической целью. Поместите травы в сосуд с герметической крышкой. Добавьте мед и встряхивайте, пока все травы не будут смочены. Закройте плотно крышкой и поместите в свой травяной алтарь между двумя Розовыми свечами. Зажгите свечи и дайте им догореть до конца. Поставьте мед на 3 недели в темное место. Добавляйте маленькими порциями в пищу и горячие напитки для любви и добрых чувств.

Бизнес магия

Благосостояние

Существуют множество различных ритуалов на благосостояние. Начиная от ворожбы на зеленой свече, заканчивая сложными ритуалами. Я опишу два ритуала простой и средней сложности.

Итак, один из самых простых из денежных обрядов – «Кувшин».

Поставьте глиняной кувшин у северной стены или в северном углу комнаты. Прикоснитесь руками к кувшину и, заряжая его своей энергией, скажите: «О, Великая Земля, стихия Севера. Даруй мне богатство». После этого положите в кувшин несколько монет. Всякий раз, когда вам будут нужны деньги, кладите в кувшин металлические монеты с мыслью о том, что вам нужно. Лучше использовать медные монеты с изображением цифры десять. Гривенники всегда приносили удачу в делах.

Второй метод более сложный. Натрите зеленую свечу маслом корицы и подставьте её в металлический подсвечник. Вокруг свечи выложите круг из семи монет с цифрой десять, например, десятикопеечные монеты.

Итак, зажгите свечу и, смотря на пламя, желайте скорейшего получения денег. Затем возьмите шалфей или хмель и блюдце. Зарядите траву своим желанием и подожгите свечи. Положите ее в блюдце и подожгите.

Обнесите дымящийся травой монетный круг.

Поставьте справа от свечи блюдце с шалфеем. Представьте себе, что из каждой монетки идет луч к пламени и все они объединены единым кольцом. Понаблюдайте, как ваша фантазия реализуется.

Свеча должна догореть. В это время нельзя трогать ни свечу, ни монеты. Нельзя разрушать этот круг. Следует помнить, что благосостояние не единственное, хотя и самый популярный объект бизнес – магии.

Успешная сделка

Чтобы удалась сделка или любое другое дело, воспользуйтесь этим ритуалом. Он также подходит для успешной сдачи экзамена и любых других вещей, способных хоть как-то повлиять на вашу карьеру.

Вам понадобятся золотое кольцо с топазом, бирюзой или рубином.

Итак, возьмите кольцо натрите его и желтую свечу, розмариновым маслом. Зажгите её. Смотрите на пламя, страстно желая себе (или кому-либо) успеха в данном деле. Затем возьмите кольцо и попросите камень о том же. Коснитесь камнем пламени на мгновение и сразу оденьте кольцо на вашу счастливую руку. Женщинам на левую, мужчинам на правую.

Этот амулет впоследствии вы можете просить о помощи в том или ином деле. Амулет удачной сделки исполнит все.

Если у вас нет кольца, вы можете провести тот же ритуал без него. Тогда это будет на одну сделку. На первый взгляд простой ритуал, приносит ошеломляющий результат. А если вам удастся сделать амулет успешной сделки, то он принесет вам немало хороших результатов.

Бизнес костюм

Это делается для того, чтобы привлечь удачу на ваш костюм не вызывая подозрений у коллег. Возьмите костюм, в котором вы ходите на работу и капните на него три капли розмаринового масла. В карман положите десяти копеечную монету. Выложите вокруг костюма круг из таких же монет и скажите, повернувшись к северу, но так чтобы костюм был перед вами: «О, стихия Земля, стихия разума и богатства. Одари меня силой твоей и заряди мой костюм своей силой, чтобы притягивал он ее словно ангел крылья».

Вскоре вы увидите зеленоватое сияние в виде сферы над вашим костюмом. Когда костюм впитает его он готов к применению.

Все монеты положите в карман (их должно быть всего семь) и оставьте их там ровно на семь дней и семь ночей.

Этот костюм одевайте на особо важные встречи, в особо важные дни. В общем, говоря в то время, когда успех вам нужен более всего.

Рог изобилия.

Отличный талисман финансового благополучия и богатства.

Вам понадобится:

- Бычий рог, с креплением для того, чтобы повесить на стене.
- Тонкая натуральная восковая свеча зеленого цвета.
- 10 копеек. Или любая монета с цифрой 10.
- любой денежное масло (корица, хмель, шалфей)
- спички

Данный ритуал лучше всего проводить на растущей Луне и в день летнего солнцестояния (21 июня). Если состояние луны и этот день не совпали, тогда рядом с этим числом, но на растущей Луне или в полнолуние.

На алтаре призовите богов и попросите о помощи в ритуале. Принесите им в жертву тысячелистник или яблоко.

Зарядите сначала отдельно рог на благосостояние, затем 10 коп.

Натрите тонкую свечу маслом и ворожите на ней на богатство или финансовый успех.

Затем возьмите монету, положите внутрь рога и закапайте ее свечей, на которой вы ворожили.

Этот процесс не слишком простой, нужно надежно прикрепить монету к рогу! Именно по этому вам нужна восковая длинная свеча.

От того, как надежно вы прикрепите монету зависит ваш успех!

После ритуала повесть рог на северную стену.

Рог изобилия имеет очень большую силу! Но до тех пор, пока монета в нем. Если она открепилась повторите ритуал с этой или другой монетой.

Рог изобилия можно делать не только себе, но и для кого либо другого.

Магия без ритуала

Всем известно, что магия бывает разной. Все ее разновидности перечислить просто не реально.

В данном разделе речь пойдет о не ритуальной магии. Не каждый человек способен проводить ритуалы и не каждый образ Жизни это позволяет.

Однако сразу предупреждаю, что действие магии без ритуала слабее, чем с ритуалом.

Улыбка ведьмы

К сожалению этой вещью могут пользоваться только женщины. Для мужчин это также бесполезно, как купание при полной Луне. Ведьмы берут из купания силу, красоту и долгую молодость.

Улыбка ведьмы подразумевает собой улыбку глазами. При этом ваши губы не должны шевелиться или улыбаться. Если таким взглядом посмотреть человеку в "третий глаз", то можно приказать ему что-либо, и он это сделает. Помните, губы не должны шевелиться и человек не должен понять, что вы что-то делаете. Об этом писал господин Тереньтев в книге "Практическая магия для женщин".

Поднятие настроения

Выходите из дому (днем) и представьте себе, что вы окружены розами. Впитайте их краски и аромат в свою ауру.

И, поверьте, что это поможет вам согреться, взбодрится, и сохранить расположение духа.

Ведьмин кот

Примой взгляд в глаза (улыбкой ведьмы). Старайтесь не мигать и ни в коем случае не отворачивайтесь.

Взгляд в глаза у животных означает вызов на бой. Если вы отвернулись, то вы признали свое поражение. Нужно добиться, чтобы отвернулся кот. Он должен отворачиваться каждый раз, когда вы на него взглянули. Затем кота стоит приласкать, а если он вас оцарапает, то капните вашу кровь в его воду для питья.

Не делайте этого с чужими котами и помните что это только для домашних кошек.

Цвета

Магия цвета, как и магия запаха, применяется во многих ритуалах.

Но есть и чистая магия цвета. Например, вы надеваете одежду определенного цвета, для определенного воздействия на окружающих. Красная одежда – действует двулико, она помогает в приворотях, но, иногда, вызывает

У людей или у вас агрессию.

Оранжевая – вызывает хорошее настроение, иногда, слишком бурную радость.

Желтая – цвет счастья, но такого счастья, что человек может просто с ума сойти.

Зеленая – принесет вам здоровья и денег.

Голубая или синяя – принесет вам здоровья и духовное развитие.

Фиолетовая – благоприятна для любой магии и медитации, при ношении в данном случае принесет большую духовную силу.

Серая – полная нейтральность.

Белая – полное очищение от всего Плохово.

Черная – печаль.

Коричневая – раскаянье во зле.

Розовая – идеально для любовного свидания.

Разумеется, цвет не действует сам по себе, но если у вас сильная аура, то она заряжает одежду из натуральной ткани.

Магия цвета не заканчивается одеждой!

Главное что вы можете направлять энергию из своих рук, указательного пальца или глаз. Если она будет определенного цвета и с определенной четкой мыслью, то ваше желание осуществится.

Ментал

Для начала давайте поговорим о том, что такое ментал.

Ментал – это не физическая часть нашего разума.

У каждого из нас есть ментальное тело. Это тело, которое совпадает с нашими представлениями о своем собственном теле.

То есть, если человек ощущает себя внешне прекрасным, то он кажется токовым окружающим. Если считать себя толстым, то ментальное тело будет полнее.

Если внушить себе, что все будет хорошо, то все так и будет.

То как мы думаем, так или иначе, влияют на нашу Жизнь.

Такая вещь как техника ментального конструирования позволит вам влиять на свою Жизнь и Жизнь окружающих.

Техника ментального конструирования поможет вам Жить магически, то есть именно Жить, а не существовать.

На самом деле почти любая магия – это техника ментального конструирования.

С помощью нее можно решать бытовые проблемы. Но на более высоком уровне можно решать проблемы общества и не только.

В той или иной степени каждый человек занимается техникой ментального конструирования, но не все это замечают. Например: когда вы планируете свой день, когда художник рисует картину, ученый изобретает, и. т. д.

Единственное, что вам необходимо – это хоть капельку образного мышления.

Даже если вы логик вы все равно хоть чуть – чуть мыслите образами. Кроме образов, сами понимаете, нужна сильная энергетика. Но если ее нет, ее можно развить. Если, конечно вы готовы приложить некоторые усилия, для того чтобы Жить.

Техника ментального конструирования

Теперь, когда вы имеете представление о том, что такое ментал можно написать про саму технику ментального конструирования.

Но для начала поговорим о разуме.

Всем вам, конечно, известно, что наш разум работает лишь на несколько процентов. Техника ментального конструирования позволяет ему работать гораздо сильнее. Но это зависит от того, какой у вас опыт в технике ментального конструирования.

Она вам поможет сохранить свой разум в здравии.

Техника ментального конструирования поможет вам избавиться от многих заболеваний. Начиная от простой царапины, заканчивая болезнями не излечимыми стандартной медициной. Однако последнее, задача не для начинающих. Для решения такой проблемы необходим многолетний опыт и большой энергетический потенциал.

Также при ее помощи решаются дела любовные. Техника ментального конструирования позволяет делать как привороты, так и отвороты. Также ее используют для повышения привлекательности.

В управлении чувствами, мыслями и порой даже словами людей, техника ментального конструирования имеет безупречную репутацию.

Хвалить ее можно бесконечно. Ведь это действительно стоит того.

Ну а теперь о самой технике ментального конструирования.

Для начала необходимо полностью расслабиться. Примите ванну или душ. Сядьте или лягте поудобнее. Подумайте о своей проблеме. Представьте себе выход из нее.

При помощи медитации, наберите необходимое количество энергии.

То есть представьте себе космос и возьмите энергию подходящую вам для вашей цели. Например, любовная энергия должна ассоциироваться с этим чувством. Целительная со здоровьем. И. т. д.

Итак, возьмите необходимое количество энергии и начинайте.

В процессе медитации, конструируйте ситуацию. То есть вам надо создать модель, по которой будут двигаться события вашей или чей то другой Жизни. Создайте в своей голове образы той ситуации, которая вам нужна. А затем отправьте это изображение адресату или впитайте в себя (зависимо от цели).

Не забывайте про великую силу мысли. Это сила особенно велика, если ее контролировать.

Визуализация

Визуализация решает проблему с недостающими ритуальными предметами.

То есть то, из – за чего ритуалистика становится недоступной.

Без нее не обходится многие эзотерические направления. Она в чем-то схожа с техникой ментального конструирования. А значит, обладает ее качествами.

Визуализация – это воссоздание ритуальных предметов, энергетических процессов, людей и многое другое. Воссоздание на энергетическом уровне.

Далее мы будем часто пользоваться этой техникой.

Общение с богами.

Закройте глаза. Визуализируйте слева Луну и звезды, а справа Солнце и ясное небо.

Это как бы символы бога и богини. Поговорите с ними. Они говорят или словами, или образами, или ощущениями.

Помните, что боги воспринимают вас, если вы колдуете эмоционально.

Их можно попросить о чем-либо, если вы прошли посвящение.

Волшебство

Довольно известный метод.

Думайте о своей цели. Мечтайте, представляйте ее себе уже достигнутой.

Соберите вашу энергию в кулак. Затем резко выпрямите руку вперед и оттопырьте указательный палец. Выпустите энергию к цели. Также это делают с применением уэнда (волшебной палочки), посоха или ритуального ножа.

Привороты без ритуала

1. Сядьте или лягте. Медитируйте на расслабление.

Визуализируйте, как ваше чувство вырабатывает нежно розовую энергию.

Визуализируйте образ вашего возлюбленного (возлюбленной) и передайте это нежно розовое сияние. Помните, что вы делаете человеку подарок.

Любовь, как и магия, – дар богов людям. Помните об этом.

2. Есть и другой метод при помощи ментала.

Как и в прошлый раз расслабьтесь при помощи медитации. Почувствуйте свое ментальное тело, и ментальное тело привораживаемого почувствуйте притяжение. Если его нет, то создайте его или укрепите.

Отворот без ритуала

Визуализируйте ваше притяжение или притяжение отвораживаемого.

Теперь порвите его раз и навсегда.

Целительство

Визуализируйте болезнь, как грязное пятно. Сотрите его при помощи мысли.

Не редко здесь применяются руки.

Если вы лечите человека на расстоянии, то визуализируйте его образ и поделайте это с его образом.

Сила мысли и слова

Пройдя посвящение, вы можете заметить, что ваши случайно сказанные фразы или просто мысли сбываются.

Не редко, это просто шутки, но как-то не смешно, они могут подействовать как заклинание.

Будьте осторожны!

Контролируйте свои слова и мысли!

Жизнь ведьмы, шамана или колдуна отличается от жизни обычных людей.

Но это, конечно, не значит, что вы должны перестать шутить и вообще думать. Просто если это шутка, необходимо сказать себе: "Это шутка" или "Это просто так".

Помните об этом.

Сновиденье

Какие бывают сны

Сны бывают трех видов: обычные, пророческие, прозрачные.

Обычные сны расшифровывают по сонникам.

Пророческие не нуждаются в расшифровке. Их стоит воспринимать буквально.

Прозрачные сны – это самые главные сны. Но они снятся, как правило, только шаманам и ведьмам. Их суть в том, чтобы раскрыть шаману или ведьме новую магическую практику. В этих снах боги учат нас магии. В этом сне вы прекрасно контролируете свои действия.

В любом случае сон – получение информации от богов.

Помните, что вам каждую ночь снится сон, но, к сожалению, они часто забываются. Чтобы этого не было я рекомендую сделать вам ловушку для снов.

Ловушка для снов

Для ее изготовления вам понадобится:

Шерстяная нить.

Аметистовая бусина.

Перья (желательно совы, но не обязательно).

Деревянные пяльцы (новые).

Стеклянные бусины.

Возьмите один круг от пялец (второй вам не нужен) и обмотайте его шерстяной ниткой, так чтобы круга не было видно.

Внутри круга необходимо сплести прочную паутинку из шерстяных ниток. В ее центр вставьте аметистовую бусину.

Внизу, на трех нитках подвесьте перья и бусины. Можно также колокольчик, чтобы отогнать дурные сны.

Сверху сделайте петлю и повесьте ловушку над кроватью.

Если вы не можете сделать ловушку, то купите ее, но это гораздо менее действенно.

Подушечки сновидений

Подушечка сновидений — это подушечка с травами, которая кладется под наволочку обычной подушки. Её делают для того, чтобы видеть те или иные сны.

Пророческая подушечка

Пророческие сны — это сны, говорящие о вашем будущем и не нуждающиеся в трактовке по соннику. То есть они все сбываются и все они в совершенно буквальном смысле говорят о будущем. Для приготовления подушечки сновидений вам потребуется:

- полынь обыкновенная;
- папоротник, собранный в ночь после Медсаммы;
- лавандовое масло.

Полстакана измельченной полыни смешать с тремя столовыми ложками листьями папоротника. Залить лавандовым маслом и зашить в белую ткань. Ткань должна быть натуральная.

Освятите её на алтаре в Эсбате, наполните своей энергией. То есть возьмите её в руки и, держа над алтарем, скажите: «О королева ночи, владычица снов, даруй мне пророческие сны. Да будет так, и так стало». Положите подушечку в наволочку. Когда перестанет пахнуть, и перестанет действовать, сделайте новую.

пророческие сны 2

В полнолуние в фиолетовую ткань зашейте следующую смесь:

- 1\2 полыни обыкновенной,
- 1\4 лепестков белой розы,
- 1\4 Лаванды

Обильно залить сосновым маслом.

Прозрачная подушечка

Прозрачные сны — это сны, в которых боги учат нас колдовать, кроме того, во сне проходят колдовские практики. Эта смесь прозрачных снов не исключает пророческие сны.

Итак, смешайте в равных пропорциях:

- хмель (шишечки);
- березовые листья (как символ Богини);
- дубовые листья (как символ Бога);
- папоротник, собранный в ночь против Медсамма);
- рябиновые листья или ягоды;
- лавандовое масло.

Все перемешайте, измельчите, залейте лавандовым маслом. Залейте в белую или фиолетовую натуральную ткань. Освятите на алтаре в Эсбат.

Возьмите его в руки и, держа над алтарем, скажите: «О Древние Боги, покровители магии. Учите меня своим тайным знанием во сне. Помогите мне изучить мир духов сна».

Положите подушечку в наволочку. Эта смесь уникальна тем, что в отличие от предыдущей её можно заново залить лавандой и заново освятить. Кроме того, все её свойства будут присуще вам. И прозрачные и пророческие сны будут сниться вам все время.

Однако через год после изготовления она теряет свои свойства. И если за это время они не перешли к вам, придется делать новую подушечку.

Подушечка приятных снов:

Эта подушечка предназначена просто для хороших приятных снов. Если вам снятся кошмары, это отличное средство против них.

Возьмите:

- ягоды рябины 3 шт.;
- папоротник;
- литья березы;
- лавандовое масло.

Основной наполнитель здесь папоротник. Итак, на стакан измельченных листьев папоротника, полстакана листьев березы, три ягоды рябины.

Накапайте туда семь капель масла лаванды. Освятите смесь перед алтарем, предварительно залив её в белую натуральную ткань. Держа её в руках перед алтарем, скажите: «О, Древние Боги, даруйте мне хорошие сны».

Положите её в наволочку.

Запоминание снов

Каждую ночь нам снится около десятка снов. Не многие запоминают хоть один из них. Если вы хотите, чтобы вам снилось больше снов, вам нужна эта подушечка. Вам понадобится:

- лаванда;
- береза;
- дуб.

Смешайте листья березы и дуба, добавьте к ним столько же лаванды.

Зашейте в зеленую или желтую ткань.

При растущей Луне попросите богов на алтаре, чтобы вы запомнили свои сны. Вскоре они исполняют ваше пожелание. Положите подушечку в наволочку.

Следует знать, что магия сна этим не ограничивается. Сновидение область, которую невозможно исчерпать. Эта область силы – бесконечна. Она дает для всех индивидуальные знания и умения, объясняет тайны методологии и философии. Исцеляет и учит целительству. Дарует

огромную силу, обеспечивают почву для творчества и многое, многое другое.

Сновидения видят все, однако это не значит, что они занимаются сновидением (магией сна), они просто смотрят сны. Магия сна учит видеть во снах больше, чем обычно. Она открывает их тайны. Для любой колдуньи сны в любом случае значат больше, чем для обычного человека. Сны — это сила.

О сновидцах

Как вы уже поняли – это либо ясновидящие (они видят обычные и пророческие сны), либо ведьмы и шаманы (они могут вызвать любой сон по желанию).

Ведьмы и шаманы Викки уделяют большое внимание аспекту сновиденья.

Магия сна

Что же представляет из себя магия сна сама по себе?

Основная ее суть в том, что боги учат ведьм сна во сне. Сны у ведьм сна либо пророческие, либо прозрачные. Прозрачные чаще всего, ведь именно в них боги учат нас магии, которую мы применяем наяву. Хотя, стоит ли вообще делать существенную разницу между сном и явью.

Предположим, что сильная ведьма сна не знает как провести какой-то ритуал. Она молится богам, приносит им энергетическую жертву и ложится спать. Во сне боги объяснят ей, или покажут сам ритуал.

Не надо думать, что у вас все получится сразу, ведь магическая сила приходит с трудом и накоплением новых знаний. Для начала пройдите посвящение, сделайте ловушку для снов и просите богов о прозрачных снах.

Тотемизм и сны.

С самого детства ко мне в снах являлись орлы, тогда я еще не знала, что это мой тотем. Ведь магией сна более активно занимались шаманы. У шаманов не было разницы меж сном и явью. Эта разница, только вредит пониманию снов и пониманию их магии.

Иногда людям снится, что они во сне превращаются в животных или птиц, насекомых. Если это одно и тоже животное, то это ваш тотем, а если всегда разное, значит ваше второе «Я» прибывает в поиске тотема и предлагает вам на выбор разных животных.

Найти свой личный тотем крайне необходимо.

Как послать сон?

Если вы хотите, чтобы другой человек увидел нужный вам сон, то воспользуйтесь этой техникой.

Основная ее задача: составить сюжет сна, впасть в полусонное состояние, увидеть ваш сон, направить его к тому человеку.

Есть некоторые основные принципы посылания снов:

Человек, которому посылают сон должен спать в это время.

Он не должен об этом знать.

Этому больше подвержены сами ведьмы, чем кто-то еще.

Если вы посылаете сон обычному человеку, то сюжет должен положительно толковаться по соннику.

Состояние полусна, сосредоточение и горизонтальное состояние необходимо.

Также необходима полная темнота.

Как многие уже догадались вы можете при помощи этой техники контролировать и менять бедуящее людей без магического посвящения.

Когда будете это делать не забывайте про главный принцип Викки – не вреди.

Итак, придумав сюжет и проверив его по соннику, лягте на свою кровать.

Закройте глаза, впадите в полусонное состояние, но не теряйте сосредоточения. Увидьте этот сон, и этого человека во сне. Затем, мысленно отправьте этот сон ему.

Как научиться запоминать сны?

Мы видим сны каждую ночь, но не все запоминают их. Запомнить все свои сны не так сложно как кажется.

Если вы не помните сон, который видели с утра, то съядте меди тировать.

Сосредоточитесь на том, чтобы увидеть в медитации свой сон. Запишите его в тетрадку, ведь нет ничего более ценного, для вас, чем тетрадь с вашими прозрачными снами. Такую тетрадь называют личной книгой теней или книгой духов.

Как стать сновидящим?

Магия сна – это широчайшая область в магическом искусстве. Ее возможности не имеют конца и края.

Все видят сны. Но не все люди могут быть сновидящими. На эту область можно положить жизнь и этого все равно будет мало.

В древности люди были ближе к духам и верили, что во сне астральное тело человека отправляется в путешествие. Духи снов проводят людей по всем мирам и вселенным.

Путешествия бывают в разные сферы:

Сфера прошлого – сны о прошлом и прошлых жизнях.

Сфера будущего – о возможном будущем, которые сбудутся если ничего не менять.

Сфера настоящего – что происходит где либо в настоящий момент.

Сфера обратного – Отражает реальность наоборот или очень искаженно.

Также бредовые сны. Такие сны снятся, чаще всего, простым людям и их следует толковать по соннику.

Сфера информации – в этой сфере человек получает информацию от богов и духов. Она очень важна для сновидца.

Верхний мир – царство светлых богов и духов.

Нижний мир – темных богов и духов.

Некросфера – страна усопших.

Средний мир – вы оказываетесь в реальное время в реальном месте вашего пребывания. Вы можете встать с кровати, посмотреть на свое физическое тело. А также отправиться гулять.

И т.д.

Сфер и областей царства сна невероятно много. Я перечислила только несколько основных.

Есть, например царства стихии Земли, стихии Ветра, Огня, Воды. Есть сферы, принадлежащие какому-то богу или духу.

Куда вы попадете зависит от вас.

Запоминание снов

Для того чтобы стать сновидящим, сначала нужно научиться запоминать свои сны.

Каждые 40 минут сна вам снится новый сон. Таким образом, мы видим около десятка снов за ночь. И они есть всегда не зависимо от того помнем мы или нет.

Попробуйте запомнить все.

Для этого необходимо каждый вечер перед сном внушить себе: «Я помню все свои сны, я запоминаю все в подробности» Повторяйте, пока не заснете.

Если, проснувшись, вы не помните сна, то попробуйте вспомнить их утром. Воспользуйтесь медитацией если вам это нужно.

Помните, что каждый сон очень важен для вас!

Управление сновидениями

Управление снами также достигается медитацией и самовнушением: «Я управляю своими снами всегда, когда хочу! Я всегда понимаю где сон, а где нет. Во сне мои возможности не ограничены.»

Магия сна.

Научившись управлять снами, вы можете проводить во сне магические ритуалы и совершать другие магические действия.

Но помните, что только этим ограничиваться нельзя. Несмотря на то что магия сна имеет огромную силу.

Общение во сне.

Во сне вы можете являться своим знакомым сообщая им ту или иную информацию путем управления сном.

Здесь написано кратко о сновиденье, но для начала этого достаточно. Эта область не имеет границ, как физических, так и любых других.

Магия творчества

О творчестве

Вообще любое творчество может быть колдовским. Но если его делать таким намеренно, оно будет невероятно сильно.

Как правело творческая магия – это колдовские стихи, но бываю и песни, и картины, и танцы....

Я опишу здесь разные виды колдовского творчества.

В основном колдовским творчеством занимаются Викканцы, друиды или шаманы. Но так или иначе оно есть у всех народностей.

Здесь речь пойдет именно о Викке.

Колдовской стих

В этой главе я объясню вам, что такое колдовской стих.

Колдовские стихи бывают трех видов: пророческие, для избавления, для приобретения.

Пророческие – это стихи, которые поэт-колдун пишет в ином состоянии сознания. Иногда рука пишет сама, а иногда кто то шепчет стихи вам.

Если потом они сбываются (образно или буквально), то это пророческие стихи.

Стихи для избавления – пишут в не благоприятные моменты жизни. Если вы хотите избавиться от какого -то дурного чувства или несчастья, то напишите об этом стих.

Стих для приобретения – пишут для того чтобы сбылся. Стихи для приобретения – основные колдовские стихи. Только их освещают на алтаре, для большей колдовской силы.

Есть еще воспевающие стихи. Именно в них люди издавна славили богов. Их читали на шабашах для убажения Великого Духа, богов и стихий.

То же самое можно сказать про другие виды творчества.

Исполнение заветного желания

В свой день рождения зажечь три свечи, цвета своего желания (исходящего цвета), смазать их маслом подходящего для своего желания. Поставьте их треугольником острием от себя и читайте вслух двенадцать раз:

«Бог-отец, Богиня-Мать,

Очистите и осветите.

Ибо заслужу я очищение ваше.

Пройдите через врата, через окно, через черную трубу,

К моему дубовому столу,
 Привезите мне пыль золоченную
 Траву мураву толченую
 Три косточки от плода.
 Как луна в свой час по небу идет,
 Так и мне (имя) с этого часа повезет
 Песок – в море, слово-дело на затвор
 Ключ, замок, язык.
 Да будет так, и так стало, благодарю»
 Свечи должны догореть.

Все христианские заговоры когда то были языческими. Затем стали христианскими и снова уходят в язычество.

Викка не исключает другие религии, даже если они исключают ее.
 Следует сказать несколько слов и о других видах творчества. Всем известно, что все на свете имеют одну основную стихию. Так вот я составила таблицу – Творчество и стихия для лучшего понимания.

	Земля	Воздух	Огонь	Вода	Остальное
Виды искусства	Живопись, скульптура, архитектура	Музыка Вокал	Актерское мастерство	Танец	Стихи
Музыкальные инструменты	Барабан, погремушка, трещотка.	Духовые	Струнные	Звонящие клавишные	Вокал
Художественные материалы	Гуашь, темпера	Пастель, Сангина, Уголь	Масло	Акварель	Графитовый карандаш

Для тех, кому не понятно почему музыка относится в целом к Воздуху, а инструменты делятся по стихиям поясню.

К примеру, камни все относятся к стихии Земля. И магия камня вообще свойственна к земной стихии. Однако, открыв любую книгу по камням или при попытке почувствовать стихию камня, мы выясним, что у каждого конкретного камня есть своя индивидуальная стихия.

Дело в том, что во всем присутствует своя индивидуальная стихия.

И деления на стихии относительно, хотя и необходимо для понимания людей, предметов, искусств и т.д.

Если ваша стихия не соответствует вашему виду творчества, то не стоит переживать об этом. Помните у вас нет судьбы! Ни у кого нет никакой судьбы, кроме той, которую мы выбираем.

Как освещать стихи на алтаре?

Стихи освещают на алтаре следующим образом:

Призовите богов.

Принесите жертву или прочитайте оду богам.

Попросите осветить ваш стих, очистить его от дурного и запустить его в действие.

Прочтите его. И завершите ритуал.

Магия живописи

Речь идет об абстрактной (беспредметной) живописи. Где используются цветные пятна, линии и геометрические фигуры.

Вы можете создать картину-талисман. Для этого используйте цвета, соответствующие вашей цели. Например, если вы хотите сделать любовный талисман-картину, то используйте оттенки красного и розового. А затем повесьте на южную стену вашей спальни.

Рисуйте так, как вы чувствуете. Вкладывайте в картину частичку своей энергии.

Неважно, что там будет нарисовано, но важно избегать конкретного изображения. Конкретность портит энергетическую часть колдовской картины.

Когда вы закончите картину. Она будет иметь уже достаточную силу. Так что освящать ее на алтаре не обязательно. Однако это усилит ее действие. Вешать их надо на соответствующую сторону света. Чтобы сила той или иной стихии питала ее.

Для Колдунов-художников.

Если вы хорошо рисуете, то вам доступно то, что не опишешь в стихах.

Например: вы можете нарисовать изображение богов и повесить их на северную стену. Это ваш колдовской алтарь. В этом случае, вам не нужно приносить жертву, ведь боги будут счастливы от того, что им посвятили картину.

Вы можете нарисовать колокол, как символ защиты.

И самое замечательное, что о том, что это колдовские картины никто кроме вас не узнает!

Также вы можете нарисовать свою собственную колоду карт Таро, что значительно лучше любых покупных.

Перед вами открывается целый мир возможностей! Фантазируйте и творите.

Для колдунов-музыкантов

Самое главное, из того что вы можете, это вкладывать нужное вам желание, в написанную вами мелодию и отправить ее богам. Если вы пишете песни, то при их помощи лучше всего воспевать богов. Играйте эмоционально. Посылайте эти звуки к богам.

И все будет хорошо.

Песня о богине

Лунная богиня!

Вселенская мать!

Осветила светом,

Помогла летать.

В круге все стихии

И твой лунный свет.

Помоги богиня,

Дай ты нам совет.

Полную луною

Укажи нам путь.

Яркою звездой

Покажи нам суть.

Эту песню я пою под гитару. Играть перебором.

Аккорды: Dm, Am, F, G.

Естественно это лишь пример. Лучшую песню для богов вы должны написать сами. Так же тут работает те же принципы, что и в стихах.

Для колдунов – танцоров

Магия танца, пожалуй, одна из самых древних видов магий.

Существует много различных танцев для колдовской работы. В этих танцах жесткие порядки движения.

Но настоящий колдовской танец работает как музыка. Вы танцуете под музыку или собственное пение, выпускаете ваше желание и благодарение богам.

Хотя если хотите, то можете следовать жестким порядкам танца. Для этого есть не мало литературы, где представлены позы, которые символизируют то или иное событие, животное, знак или состояние. Танец невероятно хорош для сближения со своим тотемом, ведь вы можете подражать его движениям.

Если вы танцор, то используйте это в колдовском круге.

Мечтайте! Представьте, что ваше желание уже сбылось!

Соберите его в кулак и направьте к тому человеку или объекту.

Можно к его образу или фото.

Или в сторону, где он живет.

Импровизируйте! Танцуйте с чувством.

Колдовская баллада

Колдовская баллада пишется либо как стихи, либо по сугубо балладному принципу.

Что это такое легче понять из примера. Вам необходимо это прочувствовать, как и колдовские стихи.

Баллада об Орлах.

Не мало во вселенной птичьих миров:

Сов, ястребов, аистов, соколов,

Но я расскажу вам о мире Орлов.

Я постараюсь без лишних слов.

Во все века, во всех мирах

Идет война, что нагоняет страх.

То Свет и тьма воюют меж собой

И каждый миг – это новый бой.

И кто из них снова скажет: «Ах!»

Поймете вы на этих строках.

Все что знают эти орлы

Рассказать не смогу я, увы.

Они помнят все из всей жизни птиц

Они знают о жизни этих страниц.

Видят они все, что есть впереди,

Запомнив все, что остались позади.

Лишь не помнят они появления на свет,

Позабыли они творческий совет.

Эпоха сотворения.

Ах, как много существует мнений,

Но на эту тему больше сомнений.

Мнение первое гласит о том,
Что все начиналось единым яйцом
Иное мненье гласит об ином,
Будто яйцом не обойтись одним.
Третье мненье говорит лишь о том,
Что все прилетели и забылись сном.
Проснувшись два замка небесных нашли.
Давно они были столетья прошли.
И замок солнечный
Из лучей Солнца возник,
А замок лунный от лунных проник.
И здесь, однако, всплыли сомненья,
У всех белых птиц разные мненья.
Как появились волшебные замки?
Появились ли сами
Или их кто-то воздвигнул крылами.
Но летело время,
Вперед несясь.
Проросло то семя.
Эпоха иная началась.
Эпоха счастья.
В эту эпоху царила радость, веселье.
С начала все справляли новоселье,
Затем вкушали плоды сада замков,
Не зная войн стальных оков.
Они прилетали друг другу в гости,
Забыв, кто в замке каком живет.
Не ведали они обгоревшие кости.
О них «орел» черный еще не «поет»
И не было времени в птичьем царстве.
Зачем оно нужно в их «государстве»?
Птицы пели песни на своем языке,
Но не понимали их на людской реке.
Ведь не сможет понять наш язык чужак.
Как не думал он не поймет ни как.
Птицы могут говорить глазами,
Даже если они залиты слезами.
Иногда они издают свой крик,
Священный звук: «Рааа!» Невероятно велик.
Птицы умеют общаться с другими,
Если хотят общаться с ними.

Тому, кто не родом от туда,
Попасть туда не возможно.
Однако лишь боги проходят туда,
В облака превращаясь и осторожно
Летели по небу и наблюдали,
Они орлам белым слова передали.
Но мир наш закрыт от иного взора,
Наше царство не будет звездой позора.
Но все же, когда орлы погибают,
То образ души они принимают.
На землю себя они отпускают,
Коли сами того пожелают.
Чужды им понятия земные,
Где нет различья меж добром и злом,
Они, как и все остальные,
Прекрасно разбираются в том.
Не стоит забывать о мире людей,
В котором храниться не мало идей.
Но разделены миры людей и птиц!
Слышны только нам голоса девиц.
И не было зла в эпоху эту,
Но сказал орел, один из птиц:
«Творенье добра – одна скукота!
Мне мир надоел, как слепцу темнота.
Я стану черным!» – сказал он всем
И улетел от них насовсем,
И почернел он, себя прокляв,
Потухла искра в его глазах.
С тех пор творил он зло сказав,
Что горя не видит в чужих слезах.
Ни кто не простил предательства его,
Но жалели бывшего друга своего.
Эпоха перьев (у людей – эпоха крови).
И вернулся черный «орел» издали.
На восходе Солнца в замке, собирались они.
Но явился «орел» в замок Луны.
Он боялся явиться на совет орлов.
Праздник в солнечном замке, волшебные сны,
Но некоторые птицы вернулись домой
И заболели черной чумой.
Стали черными все они.

И забыли светлые дни.
Но лишь те, кто во истину светел
В замок солнца обратно летел
И другим рассказать все сумел.
С той поры закат время черных птиц,
А белый свет на восход летит.
И напали черные на белый замок...
Долго белые переговоров ожидали,
Орлы помириться с ними мечтали.
Ведь когда – то братья
Они все были.
Они бы зло забыли.
Но напали черные на белых орлов,
Это не просто обрывки снов.
Но свет побед на белой стороне,
Ибо победили они в первой войне.
Иные, струсив по своей вине,
Летели к замку, на той войне.
Белые летели до «Луны» за ними,
Не понимая, что случилось с ними.
Скрылось в замке «Луны» черное войско
И по белым законам нападать пришлось,
Но добро победит! Все в жизни сошлось.
И не стало зла в мире том,
И забыли вскоре все о том.
Но стал нипрекосаим замок «Луны»
О нем не бывают хорошие сны.
Эпоха победы.
И повторилась в эпоху эту эпоха счастья,
Птицы не ждали больше ненастья.
Но жили они лишь в солнечном замке,
Лунный замок был «на изнанке».
Внутри него поселилась тьма,
Разрушала все прекрасное она.
Нельзя ждать иного от идущих против добра.
В эпоху эту не поминали зла,
Но вспомнила его птица одна
И почернела сразу она,
И полетела к черному замку она.
Другие пытались спасти ее,
Но лишь почернели от крыльев ее.

Теперь им друзьями не быть ни когда,
Ведь тьма их любовь забрала навсегда.
Последняя эпоха начиналась тогда.
Эпоха вечности.
Черные уже знали как воевать,
Они понимали как надо клевать,
А белые решили: «Так будет всегда.
Этой войне не пройти ни когда!»
У белых королева появилась тогда
И править ими она будит всегда.
Свободны белые были до войны,
Но, думая, что вечно будет война,
Они о правителе взмолились тогда.
И с неба слетела к ним птица одна,
Полу высшей орлицей была она.
Благодарили птицы высших,
Хлебом и вином.
Королева для белых
Была к богам окном.
Лишь она сидит на троне том
Он до уровня высших поднимался потом.
Лишь она управлялась с птичьим кольцом.
И другое волшебство есть у белых птиц,
Но не все коснется этих страниц.
Три геройских кольца, белый замок сам,
Много разных вещей хранится там...
У черных магия – куда уж слабей,
Они не видят силы птичьих идей.

Вот и кончился стих
Белой были моей.
Слышишь, ветер притих
Скоро станет светлей.

Викканский шаманизм верхнего мира.

Мировоззрение шамана

В древности люди жили в абсолютной гармонии с Природой. Все вокруг было тайным и мистическим. Но люди знали о магии почти все. Шаманы – первые люди знания, которые занимались своим ремеслом без каких либо преград.

Еще первые люди знания заметили, что в Природе все связано, все влияет друг на друга. Шаманы ведали, что они тоже участвуют в этой гармонии. Эта гармония с Природой для них была естественна, а современному человеку к ней приходится стремиться для сохранения физического и духовного здоровья. Шаманы открыли одну простую вещь – Все может влиять на все и на меня в том числе, следовательно, я могу влиять на все.

Шаманы жили сразу в двух мирах: мир людей (материальный), мир теней (мир духов). Помните, что все что существует, живет и мыслит. Как понять это современному человеку? Прогуляйтесь по Лесу, ощутите его жизнь. Почувствуйте, насколько живы деревья, камни, цветы, животные, Мать-земля, Луна и Солнце, Вода и Пламя, Ветер, и все остальное. Почувствуйте это чтобы жить, а не существовать. Найдите пути к духам. Духи ждут вас. Развивайте свой собственный дух. Впитайте вечное знание Природы. Набирайтесь мудрости через общение с духами Природы. Живите с ними одним целым. Это все не так сложно как кажется. Жизнь неистребима. Ведь стать шаманом может любой. Иногда шаман сам выбирает свой путь, но иногда духи его избирают на этот путь. Когда духи выбирают посредника между ними и людьми, у человека начинается "шаманская болезнь". У избранника духов начинаются галлюцинации, и исцелить их можно только приняв путь шамана. В наше время они становятся шизофрениками и \ или наркоманами. Если, конечно, по чистой случайности не узнают о шаманизме. Шаману, для нормального самочувствия, необходимо часто шаманить.

Помимо всего прочего шаманизм дает человеку Жизнь, так как сейчас многие существуют, а не живут. Шаману необходимо – Жить, а не существовать. Жизнь – есть гармония с Природой и миром Теней. Существование – есть равнодушие ко всему, что вас, вроде как, не касается.

Большинство людей, к сожалению, только существует, но положение всегда исправимо. Ведь чтобы жить надо только вернуться к давно забытому старому.

Шаманизм – изначальный источник человеческих знаний на Земле.

В колдовских науках множество законов, а в шаманизме только мировоззрение. Дело в том, что колдовство – естественная наука о добре и зле, а шаманизм – искусство вечного творчества. Наука и творчество не должны исключать друг друга, по этому я лично совмещаю колдовство и шаманизм. Эти две вещи просто созданы друг для друга.

Шаманизм уникален тем, что он был у всех народов и, кроме того, на всем земном шаре были невероятно сходные традиции. У них не было почты и средств массовой информации, но у них общий мир духов.

Шаманы умеют общаться по воздуху.

Только поняв мир духов можно немного вылезти из мира материалистичных животных. Уважайте свое тело, но и помните про дух. Нельзя разделять дух и тело, ведь они могут гармонировать, и это будет идеально.

Помните, что во всем есть "Жизненная сила", которая помогает Жить всему, что мы видим, чувствуем и. т. д. Точнее без нее ни чего и не было. Это сила, которая поддерживает Жизнь или существование всех предметов. Это живая пульсирующая сила, иногда называемая великим духом, который присутствует во всем. Все в одном.

Есть еще Древо мира. Не физическое древо, которое уходит корнями в нижний мир (мир демонов и черных богов), а крона уходит в небо и достает до верхнего мира (мира белых богов и духов). Ствол находится в среднем мире (мир людей и духов Природы). Шаманы не поклоняются своим богам, а общаются с ними на равных. С точки зрения шамана все имеет одинаковую силу, но остальное зависит от того как пользоваться своей Жизненной силой.

По Древу мира путешествуют в другие миры.

Для этого шаман входит в иное состояние сознания. Шаманизм и основан на шаманском состоянии сознания (Ш. С. С.).

Ш. С. С. – рабочее состояние сознания настроенное на общение с духами и богами, и любой шаманской практике.

В Ш. с. с. входят при помощи музыки, танцев, пения, психоделических растений, и. т. д. Практику впадения в транс я опишу позже. Не путайте состояние транса и оккультный астрал. Это сильно разные вещи.

Представление о загробном мире тоже просты – После Жизни человек переходит в состояние Смерти и живет в Царстве мертвых, которое ни хуже и не лучше состояния Жизни. И живет он там не хуже и не лучше, чем здесь.

Есть 4 стихии: Земля, Воздух, Огонь, Вода. Их ассоциируют с четырьмя частями света:

Север – Земля.

Восток – Воздух.

Юг – Огонь.

Запад – Вода.

Земля – с нее начинается Круг, основная шаманская стихия, ассоциируют с зеленым цветом. Эта стихия разума и стабильности ситуации.

Воздух – желтый цвет, стихия творческой магии.

Огонь – красный цвет, стихия магии чувств. В основном применяется в любовной магии.

Вода – синий цвет, стихия целительства.

Их также сравнивают с временами года.

Связанное со стихиями, есть Шаманское колесо с восьмью стрелами. 4 стрелы в круге (Круг с равно лучевым крестом) означает гармонию. Но меж стрел стихий есть еще стрелы, которые являются средней стихией между двумя лежащими рядом. Но об этом позже.

Основная цель шамана – достижение гармонии и любви.

Шаманят с бесконечной любовью и безупречной верой. Когда вы шаманите, вспомните чувство любви (как вы любите или любили). Если вы выработаете это чувство в Ш. с. с. к человеку, на которого шаманите, то действие будет гораздо сильнее. Кроме того, безупречно верьте в то, что вы делаете и в то, что результат будет идеален.

Убедительная просьба не практикуйте ничего, пока не дочитаете до конца книги.

Место силы

Место силы – место для шаманской практики.

Что-то вроде священной рощи.

Не редко там находится дух – покровитель шамана.

Также это место с необычной Природой. Сросшимися деревьями, например.

Лучший вариант – холм на вершине с деревом (символ древа мира) и отсутствием мусора. Это хорошо для шаманских путешествий.

Придите на место. Бросьте по щепотке табака (жертва) во все 4 стороны света (по часовой). И оставьте для них хлеб и молоко.

Попросите у них разрешения на шаманские практики на их земле.

Допросившись разрешения, постройте космический мост.

Каждый раз, приходя на место не забывайте покормить духов.

Космический мост

Дождитесь появления звезд. Лягте на заранее приготовленную подстилку и немного разведите руки. Положите их ладонями вниз.

Внимательно всматривайтесь в звезды. Найдите Полярную звезду.

Впадите в транс.

Закройте глаза. Вы увидите луч от звезды. Поднимайтесь по нему вверх.

Затем опуститесь вниз.

Не зависимо от результатов, поблагодарите духов стихий. Бросьте по щепотке табака в каждую из сторон света. На Север, потом Восток, затем Запад, и в итоге Юг.

Путешествия шамана в верхний мир

В солнечный день отправляйтесь в одиночестве в дикое место, Лес или место Силы. Возьмите с собой: деревянный духовой инструмент, карандаш, общая тетрадь для записей.

Перед всем этим найдите Реку, Озеро, а лучше Водопад. Искупайтесь нагишом. Этот процесс позволит вам очиститься перед ритуалом.

Найдите Гору, Холм, но лучше всего высокую Скалу. Заберитесь на нее. Сядьте на Землю или на подстилку.

Избавьтесь от материальных оков (снимите одежду, распустите волосы, смойте косметику, и. т. д.).

Если вы играете на каком – либо духовом инструменте, то это идеально. Лучше всего деревянная дудочка сделанная вами. Если нет, то можете просто петь.

Если вы курите Табак, то обязательно покурите. Сила Табака известна с древних времен своим очищением.

Сядьте поудобнее, возьмите дудочку. Расслабьтесь и ощутите любовь и гармонию вокруг себя. Сделайте глубокий вдох и вдохните в себя Жизненную силу.

Прикоснитесь губами к дудке, так как будто вы целуете ее. Выдохните в дудочку и начните монотонную игру на ней. Закройте глаза.

Вскоре вы ощутите вокруг себя орлов. Они летают и сидят везде.

Попросите двух орлов провести вас до Солнца. Вы встанете ногами на них. Один под одной ногой, а другой, под второй. Вы полетите к Солнцу.

Войдите в Солнце. В нем вы встретите бога Солнца. Общайтесь с ним.

Набирайтесь его мудрости. Впитывайте ее в себя. Не открывайте глаз, пока не спуститесь и не выйдете из транса. Спустившись, запишите все что помните.

Если у вас нет дудки, то вслушайтесь в звуки Природы и издавайте монотонные звуки на распев. Например: "Аааа яхехейяяяя" или "Умамая эмсихая" Повторяйте одни и те же звуки до впадения в транс (Ш. с. с.).

По такому же принципу можно проникать внутрь Луны, чтобы встретить Лунную богиню. Но в ночь полнолуния и помогать будут духи Сов. Можно просто прийти к Звездам и говорить с ними. Есть 4 основных направления верхнего мира: Солнечный, Лунный, Облачный, Звездный. Лучше побывать везде. А также Викканская страна вечного лета (страна фей)

Как стать шаманом?

Для этого необходимо:

Дух – покровитель.

Духи – помощники.

Познание Смерти.

Умение входить в Ш. с. с.

Умение общаться с духами

«Вторые глаза»

Дух – покровитель.

Это может быть дух Скалы, Водопада, Луны, Солнца, Дерева, Животного, и. т. д. Это ваш учитель и наставник. Он очень важен!

Идите в одиночестве в дикое место. Избавьтесь от материальных оков (см. ранее). Если вы носите часы, мобильный, и. т. д., то оставьте все дома. Вам не нужно время, так как духи живут вне времени, хотя понимают его. Идите его, не торопитесь. Помните про Любовь и Гармонию. Когда найдете подходящего, то вдохните в себя Жизненную силу и войдите в Ш. с. с. (см. ранее). Прикоснитесь к нему. Ощутите его Жизнь. Слейтесь с ним в одно. Скажите ему, что вы любите его и ваша цель Любовь и Гармония.

Спросите:

Ты хочешь стать моим Покровителем?

Если нет, то ищите далее. Если согласен, то запомните это место. Теперь вы всегда будете приходить к нему за советом. Покровитель – это ваш духовный учитель. Он приведет вас к Любви и Гармонии.

Первое, что стоит спросить:

Что такое Смерть?

Не пугайтесь, но вы прочувствуете это. После чего вы услышите свое шаманское имя и станете шаманом. Это имя никому говорить нельзя! Его нельзя даже записывать. Хотя все остальные ощущения записывать необходимо.

Если ваш дух – покровитель очень далеко от вас, то вы можете иногда связываться с ним через не физическое путешествие.

Духи – помощники (тунраки).

Некоторые ограничиваются только погремушкой шамана. Но мне кажется, что этого мало.

Погремушка делается самостоятельно из любых природных материалов. Для поиска духов погремушки и других тунраков, отправьтесь в одиночестве в дикую местность.

Тунраками могут стать: перья, шишки, камни, палочки, и. т. д.

Идите и ищите то, что привлечет ваше внимание. Возьмите его в руки, скажите, что любите его и спросите:

Ты хочешь стать моим помощником и другом? Если нет, ищите дальше, если да, то возьмите его домой.

Я лично предпочитаю, перед тем как работать с тунраком, осветить его на алтаре Викки и спросить совета у моей Матери – покровительницы. Но это ваше личное дело.

Тунраков направляют делать различные вещи:

Изменение погоды, гадания, целительство, охота, и. т. д. Все зависит от того, что может этот тунрак.

Тунраки любят, когда их "отправляют на задание", но не любят, когда им дают работу не под силу. Помните, что у вас должно быть ровно столько тунраков, сколько надо. Не больше и не меньше.

Однако наша ритуальная дудочка тоже ваш тунрак, но ее предназначение помочь вам войти в Ш. с. с.

Следует помнить, что шаманский ритуал – отражение Ш. с. с. в физическом мире.

Духи помогут вам стереть границу между мирами.

Итак, вы стали шаманом. Вы можете, учиться только у Покровителя, а можете использовать методы других шаманов. Выбор за вами.

Общение с помощниками. (Шаманизм)

С ними общаются обычно при помощи погремушки или варгана.

Сядьте на пол положите перед собою тунрака, так, чтобы его было видно. Начните монотонную игру на варгане или погремушке. Когда вы впадете в легкий транс, то увидите, что тунрак дергается или светиться. Это значит, что дух-помощник готов слушать вас и выполнять ваши просьбы. Сперва узнайте у него, сможет ли он исполнить эту просьбу. И только затем отправьте ее выполнять.

После этого, вы увидите, как нечто вылетело из камня и полетело прочь. Это тунрак отправился выполнять ваше задание.

Теперь можно положить его на место. Через несколько дней опять вызовите духа-помощника, спросите, как он выполнял задание. Если он выполнил его успешно, наградите его. Принесите ему в жертву хлебные крошки или табак. Осыпьте его крошками.

Вы можете одновременно вызывать и несколько тунраков, если считаете, что один не справится с заданием.

Помните тунрак – ваш друг, а не раб.

Просьба может быть практически любой: изменение погоды, целительство, гадание, попросить принести вам жизненных сил или привести того или иного духа. Этими словами список просьбы не ограничивается.

В наше время неверующих, этот метод, как метод целительства, особенно актуален. Никто не знает, что вы его лечите.

Общение с духами-помощниками – это основное в шаманизме.

Гадание на галечных камнях

Вам понадобятся:

3 тунрака белых галечных камней.

3 черных.

1 красный.

Мешочек для них.

Белые – символизируют добро, положительные ответы на вопросы и все позитивное.

Черные – символизируют зло, отрицательные ответы, все негативное.

Красный – гармония, равновесие, золотая середина. Иногда Любовь.


Сядьте по удобнее. Ощутите Любовь и Гармонию. Вдохните Жизненную силу. Задайте духам вопрос. Возьмите камни в левую руку (мужчинам в правую) и киньте их вперед. Обратите внимание, какой камень упал впереди. В нем основная истина. Так получается ответ да или нет.

Всмотритесь в фигуру, которую выложили камни. С чем она ассоциируется? Какие ощущения вызывает? Это ответ.

Колесо шаманов

Как я уже упоминала, есть шаманское колесо. Круг у шаманов символ времени. Одна четверть Круга – одно время года. 4 луча – 4 стихии и 4 стороны света. Движение в Круге по часовой стрелке (по Викке).

8 стрел – 8 шабашей.




Практическое использование колеса.

Вам понадобится 16 галечных камней (тунраки). Выложите ими Круг из 8 камней и внутри него Круг поменьше. Диаметр Круга около полуметра.

Круги выкладывают по часовой стрелке, начиная с Севера.

Это будет похоже на маленькое Солнце.



2 Северных камня образуют путь к разуму.

2 следующих определение.

Восточные – путь к духу.

Отдача.

Южные – Путь к интуиции.

Удержание.

Западные – Путь к телу.

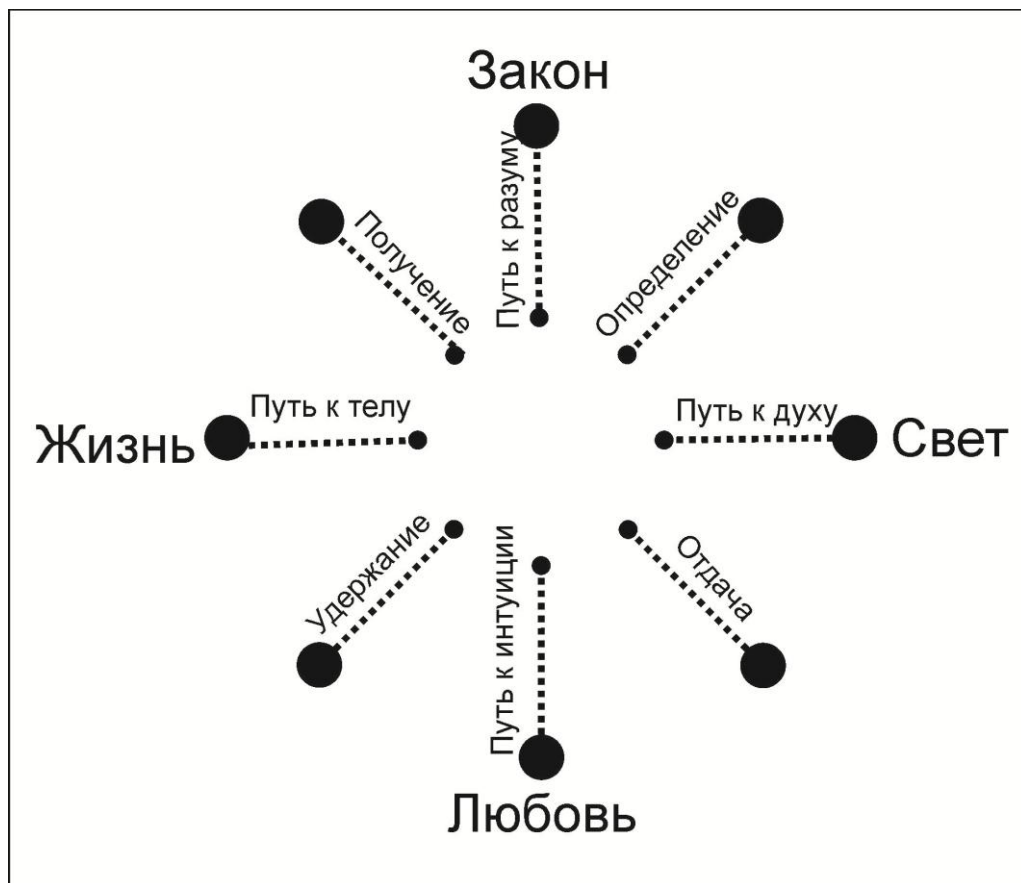
Получение.

Внутренний Северный камень – Закон.

Восточный – Свет.

Южный – Любовь.

Западный Жизнь.



Продумайте, кокой путь вам нужен для достижения вашей цели. Войдите в Ш. с. с. Помните, что для обращения к каждой стихии нужен свой инструмент.

Земля – ударные.

Воздух – духовые.

Огонь – струнные.

Вода – колокольчики, бубенчики и. т. д.

Смотрите на нужный вам путь и произносите на распев свое желание (можно про себя). Когда вы перестанете видеть остальное, а нужный путь начнет светиться, то пора прекращать.

Перед тем как делать это в первый раз пообщайтесь со своим Покровителем.

Для достижения очень сильного эффекта в особых случаях используют все пути. Но делается это чуть иначе.

Гадание на рунах

Я опишу не стандартное значение рун, так как пишу их шаманское значение с точки зрения абсолютного света Викки. Это составлено по легенде о Круге при помощи моей Матери-покровительницы.

Дух руны Ур – дух Хаоса и абсолютного начала. Дух этой руны советует все начать сначала.

Дух руны Терс – дух семи врат. Проводник Богини через 7 врат. С ним вы многое потеряете, но найдете гораздо больше.

Дух руны Асс – Познакомил бога и богиню. С ним вы найдете свою судьбу.

Дух руны Рейд – влюбил бога в богиню. Он есть поиск пути к взаимной любви.

Дух руны Кен – дух Огня (духовного). Пробуждает в сердце Огонь.

Дух руны Гебо – Подарил богам идею про Круг. Дух дара.

Дух руны Винья – дух радости.

Дух руны Хагал – дух града.

Дух руны Ниид – дух запрещающий плеть.

Дух руны Исс – дух пути и льда.

Дух руны Яра – дух урожая.

Дух руны Петра – дух открытой тайны.

Дух руны Йо – дух цели.

Дух руны Ольгиз – дух защиты.

Дух руны Сол – дух гармонии.

Дух руны Тир – дух мужского начала.

Дух руны Бьярка – дух женского начала.

Дух руны Э – дух движения.

Дух руны Мадр – дух свободы. Он учит человека быть собой.

Дух руны Лагу – тоже дух начала.

Дух руны Инг – делает новые начинания успешными.

Дух руны Одал – дух человеческой сути.

Дух руны Дагаз – дух успешного поиска.

Дух руны Фе – дух замыкающий Круг.

Бог пустой руны – Бог Судьбы или Один.

Одну руны выкладывают на прошлое.

Вторую – настоящее. Третью – будущее.

Магия рун

Выложите руны (руны), которая подходит для вашей цели. Вдохните жизненную силу. Ощутите Любовь и Гармонию. Покурите табак (если курите). Войдите в Ш. с. с. при помощи барабана. Посмотрите на руны и

попросите духа руны о помощи. Не забывайте, что руны тоже ваши тунраки.

Ритуальные предметы шамана

Дудочка.

Варган.

Колокольчики.

Барабан.

Погремушка.

Метла.

Посох.

Руны.

Первые 4 – это музыка четырех стихий. На этих предметах монотонно играют для Ш. с. с. и \ или настроя на определенную стихию.

Погремушка необходима почти любому шаману. Ее обычно делают из тыквы, вычищая мякоть, высушив, кладут семена в сухую пустую тыкву.

Помните, что дух погремушки ваш тунрак.

Метла – редко применяется в шаманизме, но ею вычищают место для Круга.

Отправьтесь на лесную прогулку. Найдите на Земле подходящую по длине палку. И если она согласится стать вашим тунраком – посохом, то возьмите ее домой. Если хотите украсьте ее узорами или рунами.

Руны – лучше сделать самому, но можно и купить. Помните, что духи ваших рун – ваши помощники.

Помимо этих тунраков у вас может быть еще много других.

Свойства шаманских инструментов.

В шаманизме применяется ряд ритуальных инструментов, как и в любом другом виде магии. В основном они служат для впадения в транс. Это, как правило, ритуальные музыкальные инструменты, но бывают и другие. Я хочу разъяснить особенности этих инструментов. У каждого есть свое назначение, что отличает его от остальных. Будет неверным применять один инструмент для всех действий, если, конечно, это не универсальный инструмент, такой как барабан, бубен или погремушка. Помните, что каждый из них предназначен для своего дела.

Инструмент	Свойства	Стихия
Барабан. Бубен.	Путешествия между мирами. Универсальный инструмент	Земля.

Погремушка (Маракас)	Изгнание злых духов. Универсальный инструмент.	Земля
Варган (Хамус)	Изгнание злых духов, целительство, общение с духами - помощниками.	Огонь
Поющий лук и струнные инструменты	Общение с духами	Огонь
Флейта	Общение с духами и целительство, изменение погоды.	Воздух, ветер
Посох или Жезл	Вызывание духов стихий. Общение с духами.	Воздух
Кропило	Изгнание злых духов.	Вода

Бубен используется как барабан, но считается хуже у некоторых народом. У некоторых барабаны и бубны не применяются вовсе. Они используют только погремушку.

Погремушка относиться к земле, но бывают исключения. Если она сделана из мелких раковин, то это еще и вода. А также есть еще «Дождь» - это погремушка специфична и имеет стихию Вода. Также есть и специфически сделанные другие инструменты шамана, что влияет на их стихию и свойства. Ее делают из любых природных материалов.

Варган относиться к Огню, но некоторые совершенно справедливо относят его еще и к Земле, так как земля – это стихия ритма. Сначала варган делали из дерева или кости, и звучал он совершенно иначе. С появлением металлических варганов отношение к ним изменилось, и их стали относить к Огню.

Флейту иногда относят еще и к воде, так как она способна вызвать и устранить дождь. Но основной ее стихией все равно является ветер. Флейта славилась тем, что исцеляла людей уже только одним своим звучанием.

Посох считается более сильным, но шаманы современности успешно заменяют его более компактным жезлом. По стихиям мнение о посохе не однозначно. Одни относят его к Огню, Другие к Ветру и воздуху. Все зависит от особенностей шаманского культа. Обычно на нем вырезают символы, имеющие отношение к тому или иному шаманскому культу.

Кропило – это метелка сделанная из конского хвоста или веточек. Шаман машет ей перед началом ритуала, для изгнания злых духов.

Шаманские инструменты лучше всего делать самому. Если это для вас недоступно, то купите их в магазине, но помните, что у инструментов сделанных вашими руками сила гораздо больше.

Также следует помнить, что на шаманских инструментах не желательно играть просто так. Они не должны носить функцию музыкального инструмента.

Также опасно их давать в руки другим людям. Это может негативно сказаться на инструменте, на вас и на том человеке, который взял его, чтобы поиграть на нем.

В любом случае, приобретая шаманские инструменты, сначала приобретите погремушку или/и барабан (бубен). Это основные инструменты шаманизма.

Барабан сложно сделать самому, а погремушку очень легко.

Погремушку можно изготовить из пустой тыквы, кокоса, раковины. Для изготовления необходимо применять только природные элементы.

Из тыквы проще всего, но эта погремушка будет не прочной. Просто проделайте в тыкке отверстие, выньте через него мякоть, высушите ее.

Затем насыпьте в нее камушков, зерна или ракушки. Вставьте в нее палку в качестве рукояти. Закрепите при помощи глины или воска.

Из кокоса также можно сделать погремушку. Отпилите край кокоса, так, чтобы образовалось небольшое отверстие. Выньте через него мякоть.

Остальное так же как в случае с тыквой.

Из раковины сложно сделать маракас, но нет ничего невозможного.

Здесь все зависит от формы раковины. Наполнять ее лучше мелкими ракушками.

Вот основные свойства инструментов шамана. Удачных вам путешествий.

Фетишизм

Фетиш – это тунрак, который является символом чего-либо. Это может быть все что угодно из Природных материалов. Это то, что именно для вас символ: Любви, Гармонии, Света, Жизни, Детства, Интуиции, Защиты, Мудрости, И. т. д. Ими также, обозначают четыре стихии. То есть фетиш – это дух проводник. Например, символом той или иной птицы может быть ее перо. Так же и с животными.

Тотемизм

Теперь стоит разъяснить вам о тотемах. Тотемическое животное – это то животное, которое с вами было всю жизнь либо пришло с посвящением. Ваш тотем является вашим богом, который живет внутри вас и обитает во

вне. Следует помнить, что мяса тотемического животного, не едят. Тотем пробуждается, когда вы попадаете в условия благоприятные для него. Часто это места, где он обитает. Иногда он может пробудиться при срабатывании природных инстинктов вашего тотема. Я советую вам по чаще бывать в той природной среде, где обитает тотем. Это нельзя сказать словами, а можно лишь почувствовать.

Тотемов может быть один или несколько, но в этом случае будет один основной.

Следует рассказать о тотемах.

Птицы:

Если вы выбрали птичий тотем, следует сказать, что птицы существа наиболее близкие к богам. Они их вестники. Слова, которые говорят птицы, сбываются! То есть если вы придете в лес и спросите у птиц что либо они вам ответят правду. Это главное магическое свойство птиц. Для магии птиц вам понадобятся их перья, но не обязательно. Главное всегда и везде чувствовать себя своей птицей. Ощущать в себе ее силу и дух. Для магии птиц вам нужен «полет фантазии». Сядьте, можно дома, но лучше в месте обитания птицы или просто на природе. Изображайте руками как летит ваша птица. Закройте глаза и представьте, что летите. Затем запишите все то, что видели во время полета. Если вы занимаетесь творчеством это будет вам особенно полезно. Полет разовьет вашу фантазию и подарит неисчерпаемые образы.

Аист – рождение и обретение силы без помощи слов. Аист древний талисман счастья семейного очага. Время силы: круглый год.

Американский пересмешник. – речь и общение. Время силы: весна и начало лета.

Воловья птица – отношение между родителями и детьми.

Воробей – пробуждение и торжество истинного благородства. Они ловкие и проворные. Время силы: круглый год.

Ворон – магия, оборотничество и творчество. Магия загробного мира. Время силы: зимние солнцестояние (йоль).

Ворона – тайная магия творения. Время силы: круглый год и круглые сутки.

Вороний дрозд – плодородие излишеств и снятие эмоциональных проблем. Время силы: ранняя весна.

Вьюрок – Энергия разнообразия и многообразия. Время силы: Зависит от вида птицы.

Гагара – Контролируемое сновидение и возрождение старых надежд, желаний и мечтаний. Время силы: Вечерние и утренние сумерки.

Голубая сайка – Правильное приложение силы. Время силы: круглый год.

Голубь – возвращение к Семейной любви и уюту. Мир и миролюбие.
Время силы: круглый год.

Горлица – женственная энергия мира. Материнство и пророчество. Время силы: Утренние и вечерние сумерки.

Городская ласточка – удача и мирное существование. Время силы: поздняя весна и лето.

Гриф – Очищение, Смерть и возрождение, новое виденье мира. Время силы: круглый год.

Гусь – Призыв к дальним странствиям и путешествиям в дальние края. Время силы: Осень. Для белого гуся зимнее солнцестояние и полнолуния.

Журавель – Долголетие и творчество посредством концентрации внимания. Время силы: Круглый год и дневное время суток.

Дятел – сила ритма и проницательность. Время силы: лето.

Зарянка – развитие новой жизни. Время силы весна.

Зимородок – Тепло, солнечный свет, процветание и любовь. Время силы: зима и зимнее солнцестояние (Йоль).

Золотистый дятел – Новый ритм развития и целительная любовь. Время силы: лето, особенно день летнего солнцестояния.

Иволга – Сияние солнечного света. Время силы: лето.

Индюк – Общественное благо и богатый урожай. Время силы: осень.

Калифорнийская кукушка – сообразительность и проворство. Время силы: весна и лето.

Канарейка – сила голоса. Время силы круглый год.

Кардинал – Обновления жизненной силы путем признания собственной значимости.

Козодой – Способность делать дело ради самого дела. Время силы: вечерние сумерки, лето.

Колибри – Неустанная радость и сладкий нектар жизни. Время силы: день.

Крапивник – изобретательность и смелость. Время силы: весна.

Кукушка – возвешение новой судьбы. Время силы весна.

Курица – плодородие и жертвоприношение. Время силы круглый год и рассвет.

Ласточка – уют и тепло домашнего очага, обретение новых перспектив. Время силы лето.

Лебедь – осознание своей истинной красоты и силы. Время силы зима.

Луговой трупал – радостное путешествие во внутренний мир. Время силы лето.

Орел – духовное просветление, целительство и творчество.

Царственность. Время силы днем круглый год.

Павлин – воскресенье и мудрая дальновидность (бдительность). Время силы весна и осень.

Пеликан – обновление жизнерадостность и самоотверженность. Время силы круглый год.

Перепел – коллективное питание и защита. Время силы – весна и осень.

Пересмешник – обретение священной песни (открытие завершенной цели своей души) и признание своих врожденных способностей. Время силы круглый год.

Петух – сексуальность, бдительность и воскресение. Время силы рассвет.

Пингвин – контролируемое поведение и астральная проекция. Время силы круглый год.

Поползень – практическое приложение веры и высшей мудрости. Время силы: круглый год.

Попугай – исцеление солнечным светом и цветом. Время силы круглый год.

Пустельга – сообразительность, проворство и грация. Время силы круглый год.

Свиристель – вежливость и учтивость. Время силы: весна и лето.

Синица – бодрость и искренность самовыражения. Время силы весна.

Скворец – поведение в коллективе и этикет. Время силы весна.

Сова – тайны магии, знаменья, безмолвная мудрость и способность видеть в темноте. Время силы ночью круглый год.

Сорока – мудрое использование интеллектуальных способностей и оккультного знания, способность заручится поддержкой дружественных духов. Время силы зима и лето.

Страус – возвращение к реальности. Время силы круглый год.

Стриж – быстрота и ловкость, помогающие добиться главной цели в жизни, слюна как волшебный эликсир. Время силы вечер.

Тетерев – священный танец и барабанный бой. Время силы весна.

Толстонос – восстановление семейного очага. Время силы весна и лето.

Утка – эмоциональный комфорт и защищенность. Время силы весна и лето.

Фазан – плодовитость и сексуальность в браке. Время силы круглый год.

Цапля – самоопределение и уверенность в своих силах. Время силы весна.

Чайка – чувство ответственности и общение. Полет творческих мыслей. Чайка может вести за собой. Время силы круглый год.

Черный дрозд – осознание энергий Матери-Природы. Время силы лето.

Щегол – контакт с природными духами. Время силы лето и летнее солнцестояние.

Ястреб – пророческая сила и бдительность стражника. Время силы весна, осеннее равноденствие (Мэбон), новолуние.

Животные

Если вы выбрали животный тотем, то в первую очередь научитесь сдерживать его в себе. То есть вам необходимо следить за тем, чтобы он не проявлял агрессивности. Первое и главное свойство зверей – зверство. И он не заменит при самообороне (если это хищник). Подражайте индивидуальным инстинктам вашего тотема. Тогда они разовьются у вас.

Антилопа – быстрота и гибкость мышления. Время силы: весна и осень.

Баран – стремление к новым начинаниям. Время силы поздняя осень и начало зимы.

Барсук – смелое самовыражение и умение полагаться на свои силы.

Хранение запасов. Время силы поздняя весна.

Белка – активность и готовность. Время силы круглый год.

Бизон – изобилие, достигаемое за счет правильных действий и мотивов.

Бобр – осуществление мечты. Время силы сумерки и ночь.

Броненосец – личная защита, проницательность и эмпатия. Время силы круглый год.

Бык – Плодородие. Время силы круглый год.

Вапити – Сила и благородство. Время силы осень.

Волк – Охрана, ритуал, верность и сила духа, оборотничество. Время силы Круглый год, полнолуние, сумерки.

Выдра – радость, игривость и общение. Время силы весна и лето.

Дельфин – сила дыхания и звука. Время силы круглый год.

Дикобраз – обновленная способность удивляться.

Енот – ловкость рук и маскировка. Время силы весна и лето, ночь.

Жираф – Дальновидность. Время силы круглый год.

Кит – Творчество, магия пения, погружения в сокровенные глубины души. Время силы круглый год.

Койот – мудрость и шутовство, Оборотничество. Время силы круглый год.

Кошка – тайна, магия и независимость. Время силы ночь.

Кролик – Плодородие и новая жизнь. Время силы круглый год.

Крыса – Успех, неутомимость и проницательность, запасливость. Время силы круглый год.

Ласка – Скрытое наблюдение и тайное преследование. Время силы ночь.

Лев – Утверждения женского начала и солнечной силы в одном. Время силы круглый год.

Лесной сурок – тайна смерти без умирания, Транс, сновидения. Время силы зима.

Летучая мышь – переход в новую степень развития, трансформация, информация. Время силы ночь.

Лисица – женская магия маскировки, оборотничества и невидимости. Время силы: ночь, утренние и вечерние сумерки.

Лось – первозданная женская энергия, магия жизни и смерти. Время силы: поздняя осень и начало зимы (ноябрь), время приближение вечерних сумерек.

Лошадь – путешествие, сила и свобода. Время силы круглый год.

Луговая собачка – общинная жизнь. Время силы весна и лето.

Медведь – Пробуждение силы бессознательного; физическая сила. Время силы весна и лето.

Мышь – внимание к деталям .Время силы пяти – шестинедельные циклы.

Носорог – древняя мудрость. Время силы круглый год.

Олень – кротость и невинность, тихий зов к новым приключениям. Время силы: осень и весна.

Опоссум – актерская игра. Время силы весна.

Осел – мудрость и смирение. Время силы круглый год.

Пантера – восстановление истинной силы. Время силы: новолуние, рождение нового месяца, зима.

Пума – обретение истинной силы. Время силы круглый год.

Рыжая рысь – безмолвие и тайны. Время силы конец зимы и весна.

Рысь – тайны, умение видеть скрытое и незримое. Время силы зима.

Скунс – чувствительность, уважение к себе и окружающим. Время силы круглый год.

Слон – древняя мощь, сила и царственное величие. Время силы круглый год.

Снежная коза – твердая поступь и поиск новых высот. Время силы конец осени и начало зимы.

Снежный барс – преодоление навязчивых страхов, восстановление жизненных сил. Время силы: рассвет и раннее утро, сумерки и ранний вечер.

Собака – верность и защита. Время силы круглый год.

Тигр – страсть, сила, преданность и чувственность. Время силы: ночь, полнолуние и новолуние.

Тюлень – воображение, творчество и контролируемое сновидение. Время силы круглый год.

Насекомые.

Основное свойство насекомого тотема – это маскировка. Они так успешно прячутся в растительном мире, что их разглядеть не всегда возможно. Почти у всех время силы летом.

Бабочка – трансформация и танец радости.

Богомол – сила неподвижности.

Жук – воскресенье.

Кузнечик – скачкообразное развитие.

Муравей – Трудолюбие, порядок, дисциплина.

Паук – творчество, плетение нитей судьбы.

Пчела – плодovitость и сладость бытия, трудолюбие.

Стрекоза – сила света.

Рептилии

Основное их свойство – это мудрость и хладнокровие. Время силы в основном летом.

Аллигаторы – первозданная энергия рождения, материнства и инициации.

Змея – возрождение, инициация и мудрость.

Лягушка – трансформация посредством воды и звука.

Хамелеон – Ясновиденье и способность воспринимать ауру.

Черепаша. – материнство, долголетие и осознание новых возможностей.

Ящерица – тонкость восприятия.

При поклонении тотему вы становитесь на него похожи. Тотемом может быть только дикое животное. Ни один тотем, ни чем, ни хуже и не лучше другого.

Творчество шамана

Пение

Шаманское пение применялось во многих племенах. Оно помогает войти в Ш. с. с.

Пение бывает двух видов: словесное, без словесное.

Словесное пение – это монотонное повторение на распев заклинания, как правило, состоящие из одной фразы или одного слова. Такие заклинания довольно просты и очень действенны.

Без словесное пение – пение звуков сердца. То есть шаман вслушивается в звуки Природы, пропускает их через себя и выпускает через рот в виде монотонных звуков. При их помощи шаман впадает в Ш. с. с.

Пение довольно эффективный метод шаманов.

Есть, конечно, традиционное горловое пение, которое требует долгих упражнений и обучения с учителем, но главное петь так, как вы чувствуете, что нужно.

Танцы

Танец шамана, как и любой другой ритуал, лишь отображение его внутреннего состояния. Танцу, как и всему остальному, вас может научить ваш Дух – Покровитель. Но есть и известные ранние шаманские танцы. Хотя я лично считаю, что шаман – танцор не должен думать, что и как он танцует, а должен просто отдаться своему состоянию.

Однако можно применять жесты и "танцевать" руками. Также известные танцевальные позиции или ассоциативно похожие на цель данного танца.

Жесты

Для начала ее изучения следует указать:

Большой палец – энергия,

Указательный – цель,

Средний – равновесия,

Безымянный – творчество,

Мизинец – истина.

И сими символы.

Ладонь, обращенная вверх, служит для приветствия Солнца и набора его энергии.

Ладонь, обращенная вниз, служит для защиты от негативной энергии и связи с Землей, но, иногда, так связываются с покойником, держа руку над могилой.

Ладонь, зажата в кулак, служит для концентрации энергии.

Таким образом, как вы уже знаете, можно обратить ладонь к Солнцу, набрать энергии, затем зажать руку в кулак и сконцентрироваться на цели. Выпрямить указательный палец и направить через него энергию к цели.

А значения пальцев, как правило, используют в медитации, объединяя палец энергии с любым другим пальцем (зависит от цели медитации).

Еще их используют для составления собственных символов.

Вернемся к основной теме.

Если объединить обе ваши ладони соприкосновением одних только подушечек пальцев, то вам обеспечена полная защита.

Следует знать, что у мужчин правая рука счастливая, а у женщин – левая.

Если объединить подушечки пальцев (одной руки), пальца энергии и пальца равновесия, и при этом выпрямить указательный, то вы можете выпустить вашу внутреннюю энергию на цель, которая гармонирует с чем-либо.

Если то же самое проделать с безымянным (вместо среднего), то вы сможете наделить кого-либо творческой энергией или изменить его судьбу в лучшую сторону.

Мизинец можно использовать только для достижения истинных целей или для того, чтобы узнать истину.

Существует еще символы четырех стихий.

Земля – прямая ладонь, обращенная в низ, рука вытянута горизонтально вперед.

Воздух – прямая ладонь, обращенная вперед, рука вытянута вертикально вверх.

Огонь – ладонь, зажата в кулак, рука вытянута горизонтально вперед.

Вода – ладонь, обращенная вверх (горстью), рука вытянута горизонтально вперед.

Жест бога – указательный и средний палец вверх, остальные прижаты.

Правая рука.

Жест богини – указательный и большой сложенные полумесяцем.

Музыка

Музыка шаманов – монотонна, как и многое другое в шаманизме.

Монотонный ритм помогает впасть в Ш.С.С. и благодаря этому шаман совершает путешествия, камлания, лечение и другие действия.

Ритуальные гримы шаманов

Тотемный грим – на лице, на руках и теле символически изображают тотемное животное. То есть шаман гримируется под свой тотем. Это делается для общения с тотемом и других тотемных обрядов.

Стихийный грим – изображают символ стихии на лбу между бровями, заполняют лицо и \ или тело рисунками, связанными со стихией. Или просто мажут лицо и ладони цветами той или иной стихии. Земля-зеленый, воздух- желтый, огонь – красный, вода – голубой.

Грим Луны – мажут белым лицо и ладони. Иногда рисуют между бровей символическое изображение Луны.

Грим Солнца – Мажут желтым лицо и ладони. Рисуют между бровей символическое изображение Солнца.

Гримов существует великое множество. Как правило, шаман сам изобретает его, полагаясь на интуицию и в соответствии с обрядом. В старину использовали цветные глины. Для городского шамана они не доступны, однако вы можете использовать краски для «боди арта» или краски для футбольных болельщиков (которыми они разрисовываются). Также подойдет и обычная акварель, но она уступает специальным краскам для кожи, тянет кожу и плохо смывается. Также многие городские шаманы пользуются косметикой для нанесения ритуальных гримов.

Лес

Исходя из определения магии (магия – это жизнь), можно понять: все что существует – живет и мыслит. Так как жизненная сила есть в любом предмете. Лес – это храм природы. Шаманы являются частью природы в большей степени, чем обычные люди, так как мы используем ее естественные энергии.

Общение с деревьями

Для этого стоит найти в Лесу большое, старое, здоровое дерево. Начинать свое общение лучше с дуба. Прислонитесь к нему спиной и приложите к нему ладони рук и голову. Постарайтесь почувствовать с ним себя единым и начинайте общение с новым другом.

Возможно, это кажется смешным, но то, что дерево станет вашим другом – это факт.

Старайтесь, как можно чаще навещать его и не торопитесь заводить себе новых друзей.

Общение с Ветром

Для общения с ним, надо вслушаться в него и слиться с ним, но ветра не деревья, которые стоят на месте. Они очень хорошие разносчики информации.

Общение с любимым в Природе

С кем бы вы ни общались, вам надо сосредоточиться на этом, слиться с ним, прочувствовать его. Таким образом, вы сможете получить любую информацию, завести себе новых друзей, получить нужный вам вид энергии и достигнуть необходимой цели.

Вернемся к Викке.

Еще одно сходство викки и шаманизма, в наличии Матери – Природы (Богини) и Великого духа (Бога). То есть женское и мужское начало, которые есть во всей Природе. Это то, почему все есть.

А также 4 стихии, которые есть во всех культурах или 5 стихий (пятая – стихия духа).

Поэтому я напишу некоторые традиции Викки. Хотя викканцы себя называют ведьмами и колдунами, а не шаманами.

Целительство шаманов

Метод высасывания

Широко распространен метод высасывания духа болезни.

Больной ложится. Шаман садится рядом и берет погремушку. Гремя ею вдоль тела больного, впадает в Ш. с. с. Шаману нужно понять на что похож дух болезни. Затем взять духа – помощника похожего на духа – болезни, и незаметно для больного положить себе в рот. Похожие духи друг друга притягивают.

Прикоснитесь губами к больному месту больного и высасывайте духа. Затем выплюньте все изо рта и закапайте в землю.

Если вам очень дорог ваш помощник, то через 9 дней и 9 ночей его можно выкопать и использовать заново.

Метод выкуривания.

Для этого вам понадобится сухие растительные тунраки. Я предпочитаю использовать хвою сосны или ели. Собирая ветви, помните, что их не срезают с дерева, а подбирают с Земли. Кроме того, следует спросить на это разрешения у Земли и у ветви – тунрака.

Возьмите курильницу и подожгите хвою спичками (не зажигалкой).

Поставьте у ног больного. Затем, когда пламя погаснет и она задымится, обойдите с ней больного (по часовой) и дайте ему вдохнуть немного дыма.

Метод пения.

При помощи барабана впадите в Ш. с. с.

Вы увидите духа – болезни на теле или в теле больного. Прогоните его. И призовите духа – здравия. Обо всем происходящем сообщайте больному словами на распев.

Хотя можно и не петь, а заранее сообщить больному, чтобы он не сопротивлялся духу – здравия.

Если сопротивление будет, то дух уйдет навсегда.

Метод кристалла

Если у человека болит то одно, то другое, можно применить этот метод.

Вообще это тоже высасывание, но только не с тела, а с ауры человека.

После работы с погремушкой, возьмите кристалл горного хрусталя и приставьте его к ауре человека на уровне живота (середина тела).

Высасывайте через кристалл, затем выплевывайте духов и закапайте их.

Сам кристалл закапывать не стоит.

Метод с кристаллом 2

Возьмите кристалл горного хрусталя. Поднесите острием к больному месту и впустите туда жизненную силу. Кристалл в данном случае работает проводником.

Метод погремушки

Применяют при не существенном заболевании.

Возьмите погремушку, гремите пока не впадете в транс. Затем постарайтесь "увидеть" духов погремушки (открывать глаза не обязательно).

Попросите их вылечить вас или другого человека.

Шаман и погода

Предсказания погоды

Для этого вам необходимо полностью войти в контакт с окружающей вас Природой. Прочувствовать ее, прислушаться к ней. Ведь Природа знает, какая, будет погода, и вы можете узнать, став с ней одним целым.

Вы увидите, услышите или почувствуете приближение той или иной погоды.

Поверьте, что это не так сложно, как некоторым кажется.

Сборник народных примет о погоде.

По Солнцу и облакам.

Красные или черные облака перед восходом Солнца – к дождю через 6-8 часов.

Восходящее Солнце, закрытое облаками с видимыми сверху лучами – к ненастью.

Восходящее Солнце закрыто облаками с пробивающимися в середине лучами – к дождю с ветром.

Зрительно увеличенный солнечный диск на восходе – к скорому дождю.

Красное восходящее Солнце в окружении красноватых облаков – к ненастью, ветру и дождю.

После восхода Солнце прячется за тучи – к дождю.

После восхода Солнце уходит в туман – к дождю.

Солнце, обложено со всех сторон облаками – к буре.

Темные и низкие облака – к скорому дождю.

Пористые облака в виде нитей с загнутыми концами – к ненастью через 18-20 часов.

Плотные слоистые облака заволакивают небо – к дождю.

Белые клочья облаков поднимаются над лесом – к дождю.

Яркое и чистое Солнце – к хорошей погоде.

Бледное Солнце – к дождю.

Беловатый круг, видимый около Солнца – к сильному ненастью, урагану.

Лучи от Солнца идут через тучи, пучками вниз – к дождю.

Низкие слоистые облака при ясной погоде и отсутствии ветра – к хорошей погоде.
Красные облака перед закатом – к ясной погоде.
Синеватый круг, видимый около заходящего Солнца – к урагану.
Классное и большое заходящее Солнце – к ветру без дождя в течение нескольких дней.
Яркое сияющее Солнце при закате в Солнечный день – к дождю.
Бледное заходящее Солнце – к западному и северо-западному ветру.
Красное зарево во время заката – к утреннему дождю.
При заходе Солнца на западе видно серебристое сияние – к хорошей погоде.
Солнце, заходящее за облака – к дождю утром следующего дня.
Легкий туман во время заката – к дождю.
По Луне и по Звездам.
Месяц не виден в течение недели от новолуния при южном ветре – к ветреной погоде в течение двух недель.
Тупые рога у молодого месяца – к дождю.
Острые рога у молодого месяца – к сухой погоде.
Ясный круторогий месяц (летом) – к хорошей погоде.
Месяц рогами вниз – к теплу.
Пылающее звезды – к сухой и ветреной погоде.
Мерцающие звезды – к переменной погоде с дождем.
Звезды отливают синим цветом – к дождю.
Звезды отливают зеленым цветом – к сухой погоде.
Не видны маленькие звезды при чистом небе – к буре.
Мало звезд, млечный путь почти не виден – к ненастью (летом)
Неравномерная видимость звезд на чистом небе – к ветру со стороны лучшей видимости, к дождю и похолоданию.
Хорошо видимый, мерцающий и большой круг возле Луны – к ясной погоде.
Красный круг около Луны – к ветру и снегу (зимой).
Белый круг около Луны – к дождю.
Туманный круг около Луны – к морозу.
Несколько мерцающих кругов около луны – к сильному похолоданию.
Тусклая неясная Луна – к теплой погоде.
По Радуге, грому, росе, Огню и др.
Отчетливо видимая радуга – к хорошей погоде.
Две или три радуги одновременно – к ненастью.
Вечерняя радуга – к хорошей погоде.
Зимний гром – к ветру и оттепели.
Молния зимой – к урагану.

С вечера роса на траве – к ясному дню.
Обильная утренняя роса – к хорошей погоде.
Отсутствие росы на траве – к дождю.
Пена на морских волнах – к буре.
Пузыри в лужах во время дождя – к продолжительной непогоде.
Хруст снега под ногами – к морозу.
Хорошая слышимость далеких звуков, доносящихся с запада – к дождю на следующий день.
Дождь при Солнце – к скорому окончанию дождя.
Слабый утренний дождь – к хорошей погоде днем.
Туман после зимнего дождя – к морозу.
Утренний туман – к хорошей погоде.
Белый огонь в очаге – к теплу.
Красный огонь в очаге – к морозу.
Пламя мерцает – к дождю.
Огонь без дыма – к ветру.
По растениям и животным.
Дуб рано распустился – к теплomu лету.
Ольха рано распустилась – к дождливому лету.
Клевер, ноготки, мальва, полевой вьюнок и белая кувшинка закрывают венчики – к скорому дождю.
Акация (ленкоранская) поникает, а ее цветки сжимаются – к скорому дождю.
Жимолость сильно пахнет – к дождю через 16-20 ч.
Сирень, смородина, петунья и левкой сильно пахнут – к скорому дождю.
Желтая акация сильно пахнет утром – к дневному дождю.
Насекомые низко летают – к дождю.
Появление большого кол-ва стрекоз и ос – к сухой погоде.
Кузнечики молчат – к грозе.
Земляные черви исчезают – к засухе.
Оводы пропадают – к скорому дождю.
Рыба подходит близко к берегу – к солнечным дням.
Рыба плещется у поверхности воды – к ясной погоде.
Рыба и тюлени выпрыгивают из воды – к буре.
Раки выползают из воды на сушу – к дождю и ветру.
Лягушки сильно квакают – к дождю.
Ящерицы греются на Солнце – к похолоданию.
Ласточки низко летают – к ветру с дождем.
Воробьи громко чирикают – к хорошей погоде.
Воробьи купаются к пыли – к дождю.
Вороны зимой вьются в воздухе – к снегу.

Вороны зимой садятся на верхушки деревьев – к морозу.

Регуляция погоды

Метод 1.

Разожгите костер. Сядьте рядом и возьмите в руки барабан или погремушку. Начните монотонно стучать и петь. Представьте себе ту погоду, которую хотите сделать. Удерживайте образ в голове в течении нескольких минут. Затем поблагодарите Природу и принесите в жертву энергию.

Метод 2.

Метод медитации. Сядьте на пятки и представляйте себе ту погоду, которая вам нужна. Когда картинка станет яркой, прекратите медитацию. Через некоторое время будет нужная вам погода.

Метод 3.

Поклонитесь Матери – Природе и попросите ее об этом. Принесите ей в жертву белый цветок. С просьбой о нужной погоде.

Метод 4.

Поднимите вверх погремушку. И гремя ею, представляйте нужную вам погоду.

Метод 5.

Разогнать тучи. Поднимите вверх посох. Наведите на тучи, а затем укажите им дорогу по ветру. Через некоторое время они уйдут.

Гадание на зеркале шамана

Возьмите чашу с темным дном, налейте в нее воды (из ручья).

Всматривайтесь в нее пока не перестанете видеть отражение.

Зеркало обычно направляют не на себя, а на того кому гадают, но смотрит в него шаман – гадалщик.

Впав в транс, вы начнете видеть образы, которые расшифровывают и сообщают тому, кому гадают.

Не редко шаман – гадалщик впускает в себя духа зеркала и отвечает на любые вопросы.

Когда он выходит из транса, то ничего не помнит, что говорил, на что отвечал, и. т. д.

Кварц

Почти везде горный хрусталь – камень ясновидящих и гадалок.

Если шаман – гадалщик возьмет большой кристалл (только кристалл, а не просто кусок камня) горного хрусталя, сделает на тупой части пропил (как наконечник стрелы), то получится Хэхэ-мунг.

Шаманы говорят, что у кого есть Хэхэ-мунг, тот знает все, а что не знает спросит у него.

Его не редко носят в мешочке на шее.

Для гадания шаман – кладет его в подсоленную родниковую воду и просит его проснуться.

Затем шаман впадает в транс (любимым методом) и Хэхэ-мунг показывает ему ответы на вопросы в гранях кристалла.

Дыхательные техники

Агым

Древняя шаманская практика.

Дыхание способствует достижению спокойствия и гармонии.

Вдыхайте глубоко и медленно. Сначала наполните воздухом грудную клетку, а затем слегка выпятите живот. Задержите дыхание на 2 секунды. Затем выдохните также медленно. Сперва медленно сожмите живот, а затем легкие. Снова сделайте паузу и продолжайте все по кругу. Когда почувствуете, что достаточно, завершайте.

Если вы все делаете правильно, то дыхания будет не слышно.

Дыхание Земли

Это дыхание можно применять для любого действия связанного с земной стихией.

Земля- стихия разума, материнства, богатства.

Вдох и выдох через нос.

Остальное как в дыхание Агым.

Дыхание Воды

Это дыхание можно применять для любого действия связанного с водной стихией.

Вода – стихия Целительства, тела, глубоких семейных чувств.

Вдох через нос, выдох через рот.

Остальное как в дыхание Агым.

Дыхание Огня

Это дыхание можно применять для любого действия связанного с огненной стихией.

Огонь – стихия страстей и эмоций.

Вдох через рот, выдох через нос.

Остальное как в дыхание Агым.

Дыхание Воздуха

Это дыхание можно применять для любого действия связанного с воздушной стихией.

Воздух – стихия Творчества и путешествий.

Вдох и выдох через рот.

Остальное как в дыхание Агым.

Женская и мужская магия

Общие сведения

С древности магию делили на женскую и мужскую. В языческие времена это разделение было сильным. Женщины ничего не знали о мужской магии, а мужчины о женской. Все обряды проводились отдельно. В некоторых странах создавалось впечатление, что это вообще два ни как не связанных, между собой, культа.

Сейчас это забыто. Годы гонения за язычниками заставили их объединиться, чтобы выжить. Но есть и то, что не изменит время.

Что же так отличало женскую магию от мужской? Вопрос в том, что же отличает мужчину и женщину. У обоих полов есть руки и ноги. В голове одинаковый мозг. Вопреки предрассудкам, с научной точки зрения мозг мужчины и женщины одинаковый. Думают они тоже одинаково. Разделяет их только различные инстинкты связанные с продолжением рода. Это происходит чуть по разному. Остальные отличия полов определяются воспитанием. Девочкам с пеленок внушают, что они должны следить за своей внешностью, мальчикам говорят, что они должны быть сильными. Детям навязывают множество предрассудков. Что мешает девочкам заниматься спортом? Да и на мальчиков приятнее смотреть, когда они следят за своей внешностью. Нужно стремиться стать идеалом независимо от пола.

В мистическом смысле существует тоже множество предрассудков. Известно, что стихии делятся на мужские и женские. Земля и вода – женские стихии, огонь и ветер – мужские. Но это же совсем не значит, что противоположному полу нельзя применять магию всех стихий и даже выбирать ее себе, как личную стихию! Ворожба, также как и стихии делится на мужскую и женскую, но ее применяют все и даже не задумываются об этом.

Единственная магия, которая действительно направлена только на один пол – это магия светил. То есть у мужчин никогда не получится так пользоваться лунным светом, как у женщин. А у женщин не получится пользоваться солнечным. Опять же это не означает, что им вообще нельзя пользоваться противоположному полу. Просто эта та магия, где мужская и женская энергетика очень заметна. И именно она сильно отличается друг от друга.

Луна – женский символ. Символ богини – матери.

Солнце – мужской символ. Символ бога – отца.

Но в целом разница между полами сильно преувеличена! И можно смело заниматься тем, что вам нравится не зависимо от пола.

Женская магия

С древности лунный свет помогал женщинам решать все их проблемы. Помогал стать красивыми, найти любовь. Луна помогала стать материально обеспеченными, улучшить здоровье. Сила Луны бесконечна. Она помогала женщинам постичь тайны магии. О достоинствах луны можно говорить бесконечно.

Купание при Луне

Этот метод самый известный из лунной магии. Он помогает стать красивой, сохранить молодость дольше. Также способствует долгой жизни.

В полнолуние выйдите к морю, озеру или пруду. Небо должно быть чистое. Встаньте у начала лунной дорожки. Медленно входите в воду. Плывайте по ней прямо к Луне. Когда почувствуете усталость, то задержитесь на плаву глядя на Луну. Поблагодарите ее за купание и попросите о красоте и молодости. Затем плывите назад.

Повторяйте этот обряд каждое полнолуние. Если у вас нет такой возможности, то как можно чаще.

Некоторые колдуньи, у которых нет возможности таких купаний, выставляют прозрачный сосуд на лунный свет. Важно убрать его до появления первых лучей солнца. Эту воду наливают в ванну и купаются в ней при свечах. Эффект, от такого купания меньше, но все же есть.

Танец Луны

Танец обнаженными под луной также имеет далеко не последнее место в магии Луны. Он также дарует красоту и молодость, но его основное предназначение – магическая сила. Он заряжает вас энергией Луны, так необходимой вам для магии.

В полнолуние ступайте в лес. Найдите так освященную лунным светом поляну. Разденьтесь до гола. Постоите несколько минут и послушайте окружающую среду. Сконцентрируйте свое внимание на лунном свете. Постарайтесь услышать его музыку. Ведь у всего в природе есть своя музыка.

Начните танец. Танцуйте чувственно. Делайте те движения, которые вам подсказывает интуиция.

Не бойтесь ничего, никто не пойдет в лес в такую пору, а духи не тронут колдунью.

Завершите танец, когда услышите завершение музыки. Поблагодарите Луну и попросите ее о магической силе.

Медитация в лунном свете.

Этот ритуал вы можете проводить где угодно. Многие проводят его дома, когда в их окно заглядывает полная Луна.

Эта медитация универсальна. При ее помощи вы можете сделать все, что захотите. Медитацию лучше проводить в обнаженном виде, но не обязательно.

Итак, сядьте или лягте таким образом, чтобы на вас падал лунный свет.

Свет полной луны, должен падать на все ваше тело. Смотрите на Луну.

Впадите в легкий транс. Если вам это поможет, можете слегка покачиваться. Расслабьтесь. Посидите так несколько минут.

Сконцентрируйтесь на своем желании и мысленно направьте его к Луне.

Поблагодарите ее и завершите медитацию.

Лунный взгляд.

Лунный взгляд один из самых простых методов лунной магии. В любой фазе Луны пристально всматривайтесь в нее. Рассмотрите узоры на ней.

Попросите ее исполнить то или иное желание или ответить на вопрос.

Затем поблагодарите ее.

Этот взгляд должен словно приковывать вас к Луне. Будто бы вы одержимы ее видом.

Состояние луны влияет на исполнение желания. По этому очищения, избавления, отвороты, и. т. д. делают на стареющей Луне. А

приобретения, привороты, и.т.д. – на растущей. В полнолуние можно делать все, что угодно, ведь в этот день Луна очень сильна.

Лунные амулеты.

Это амулеты, заряженные энергией Луны. Заряжать их можно по разному прямо или через воду.

Заряжать через воду можно двумя способами.

1. Сперва, изготовить лунную воду: Взять прозрачный или серебряный сосуд с водой и поставить на лунный свет. Его необходимо убрать до появления первых лучей солнца, а затем хранить в темноте. Делать это надо в полнолуние. Воду можно перелить куда угодно, но лучше в серебряный графин или иную не прозрачную закрывающуюся тару. Затем нужно взять амулет и попросить, чтобы он защищал вас, даровал вам любовь, красоту или что вам будет угодно. После необходимо положить амулет в сосуд на три дня. Воду можно использовать повторно. На ее основе можно готовить зелья, ворожить, гадать, заниматься другой водной магией.

2. Нужно также налить воду в сосуд и поставить на ночь на лунный свет, но амулет положить прямо в нее. Попросите у луны про помощи лунного

взгляда зарядить амулет на защиту или любовь, или что вам будет угодно. Таким образом, вы получите такой же амулет за одну ночь. Делать это также нужно при полной Луне. И, как и в прошлый раз, убрать до появления первых лучей солнца.

3. Изготовление прямого амулета без участия воды нужно делать, если вы не ладите с водной стихией. Для этого вы, также как и в прошлых случаях кладете амулет на лунный свет и убираете до восхода солнца. Также как и в прошлом случае просите Луну зарядить его на то или иное.

Лунные амулеты лучше всего изготавливать из серебра, мельхиора, лунного камня. Однако можно и из любого белого или прозрачного камня.

Когда вы носите лунный амулет, он со временем портится от воздействия солнечных лучей и его следует зарядить заново. Для этого можно использовать, как тот же, так и любой другой метод. Желательно это делать ежемесячно, чтобы сила амулета росла, но для поддержания амулета достаточно раза в году.

Окончание

Всеми этими рецептами магия луны не ограничивается. В остальном вам необходимо положиться на свою интуицию и на то, что вам подскажет Луна.

Мужская магия

Солнечная энергия с древности помогала мужчинам обрести физическую и колдовскую силу. Поклонение Солнцу было основой многих языческих культур, жрицами которых являлись мужчины. Мужская магия утратила прежнюю популярность, но не исчезла.

Танец у костра

Костер – один из самых распространенных символов Солнца. Именно по этому его активно применяют в солнечных обрядах. Для данного ритуала вам не помешает варган, однако это не обязательно.

Итак, в солнечный день, разожгите костер, чем больше, тем лучше.

Разжигая его думайте о том, что это не просто огонь, а символ великого светила.

Сядьте у костра и посидите несколько минут. Впустите в свое сердце энергию Солнца. Почувствуйте, как солнечные лучи разливаются по вашему телу.

Затем встаньте и начните круговой танец. Танцуйте так, как вы чувствуете, что нужно. Вы также можете просто бегать по кругу.

Если у вас есть варган, то во время кругового танца играйте на нем.

Сконцентрируйтесь на вашем желании. Мысленно направьте его в огонь.

Затем поблагодарите Солнце. Сядьте у костра и дождитесь когда он потухнет самостоятельно. Помните, что колдовской костер нельзя использовать ни для чего другого: приготовления пищи, сушки одежды сжигания мусора, и.т.д.

Медитация в лучах Солнца

Медитация в солнечных лучах также распространенный метод. Он помогает обрести здоровье, вылечиться от различных заболеваний, обрести физическую силу.

Для медитации в лучах солнца сядьте или лягте на солнце. Чем солнечнее день, тем лучше. Закройте глаза, расслабьтесь. Пропустите через себя солнечные лучи. Попросите солнце наполнить вас его энергией. Посидите так какое то время. Когда почувствуете, что все, поблагодарите Солнце. Завершите ритуал.

Амулеты Солнца.

Амулеты Солнца создаются двумя методами: с костром, с Солнцем. Вам нужно во время пляски вокруг костра (см. ранее) надеть на себя амулет и думать о нем, как о вашей цели.

Наденьте на себя амулет перед медитацией, а медитируя думайте о вашей цели.

Зарядить такие амулеты можно на что угодно: защита, здоровье, любовь, сила, и.т.д.

Окончание

О солнечной магии известно меньше, чем о лунной. И развита она менее сильно. Дело в том, что магией интересуются в основном женщины. По этому колдунам до всего приходится доходить самим.

Магия секса

Практики сексуальной магии известны с древних времен. Но я не люблю углубляться в исторические подробности, так как реального смысла в них не вижу.

Многие безглаголиво относятся к магии секса, посмеиваются и.т.д.

Комплексы современного человека всегда мешают постичь древнюю мудрость.

Однако стоит заметить, что у настоящего колдуна во всем должна быть магия. Подметая пол нужно думать о том, что вы избавляете от негативной энергии свое жилища. При приготовлении пищи – магия вообще очень разнообразна. В быту есть множество таких вещей.

Кроме того, магия секса обладает огромной силой. Эта сила объединения двух начал (Женского и мужского). Оргазм – это выплеск огромного количества энергии, которая образуется во время полового акта. Таким образом, малыми средствами достигается большая сила.

Самая простая сексуальная магия

Заранее запланируйте, что вы хотите. То есть выберете желание, которое хотите исполнить. Желание может быть любого характера.

Займитесь сексом со своим постоянным партнером. Думайте постоянно о своем желании. Когда почувствуете оргазм, мысленно четко и коротко сформулируйте желание.

Ваша основная задача направить энергию полученную во время секса к вашей цели.

Если оба партнера думают об одном и том же, то эффект будет потрясающий! Если только один из пары, то тоже будет сильно, но не так. Собственно энергия начинает выделяться уже тогда, когда вы только подумаете об этом. Так что если вы возбуждены, а партнера рядом нет, то вы можете послать энергию вашего возбуждения к цели.

Онанизм имеет также силу. Так как энергия тоже выделяется. Держа в голове четкую цель, вы получите желаемое.

Дух помощник

Если вам нравятся подобные практики, вам стоит завести наставника. Для этого достаточно пожелать этого во время оргазма. Далее он(она) будет часто являться вам и советовать что и как делать.

Обычно помощники противоположного пола. Но бывают и исключения, если подсознательно вас больше влечет в своему полу.

Однополюый секс

При однополом сексе и онанизме нет такого количества энергии, как при обычном. Однако это тоже имеет силу. Только гораздо слабее. Но если вас искренне влечет к своему полу больше, чем к противоположному, то для вас все наоборот!

Дыхание огня (женская магия секса)

В данной практике к обычному сексу с партнером добавляется другая вещь.

Эта женская шаманская техника, получившая распространение на Чукотке. Дыхание огня сильный метод женской сексуальной магии. Во время этой техники шаманка впадает в транс и может совершать любое шаманское действие. Как правило, эту технику использовали для исцеления.

Существуют разные способы ее применения.

Основное в этой технике это сжимание и разжимание мышц влагалища с таким же ритмом дыхания. Дышат, вдыхая через рот, выдыхая через нос. Во время сжатия влагалища шаманка вдыхает, расслабляя его, выдыхает. Женщина обязательно должна быть полностью обнажена.

Итак, Начните Дыхание Огня. Когда достигните транса и оргазма, вы готовы к исполнению цели.

Если это целительство, то прикажите духам болезни покинуть больного. Если вы хотели общаться с духами, время начинать. Хотите отправиться в шаманское путешествие – вознеситесь вверх по древу мира и войдите в верхний мир. А если при этом держать четкое желание в голове, то результат вас приятно удивит.

Чукотские шаманы считают это одной из сильнейших техник женской магии.

Любовные ритуалы

(вне алтаря)

Эти ритуалы предназначены для сильного объединения пар и зачатия ребенка.

Ритуал №1

Мужчина и женщина. В уединенном месте у дерева (дуба). В теплую летнюю ночь Полнолуния, обнаженные 7 раз «танцуют» вокруг дуба по часовой стрелке. Женщина стремится убежать, приостанавливается, манит и увертывается. Мужчина догоняет, чтобы овладеть ею.

На седьмом кругу женщина позволяет догнать и отдается прямо на траве или подстилке под дубом. Когда они закончат, с дерева сорвут два листа. Их зашивают как саше и носят как талисман.

Ритуал №2

Костер внутри круга старых камней. Во время танца женщина держит веточку дуба с двумя свежими листьями, чтобы потом их использовать как в Ритуале №1.

После ритуала двое пьют из бутылки или фляжки вино и произносят заговор:

Как радостно мы встретились,

Как счастливы мы были.

Как легко мы расстанемся

И соединимся вновь.

Затем Огонь заливается вином.

Если не удастся найти старый круг камней, то ведьма делает новый из 13 принесенных с собой булыжников. Довольно часто после обряда его разрушают, чтобы кто-либо не навел порчу.

Жречество – высшая ритуальная магия.

Вы необходимо помнить, что кому – то одному не под силу собрать весь Свет. Но все равно ищите Свет, изобретайте ритуалы, но помните, что все должно поддаваться колдовской логике и вашей интуиции в равных пропорциях. Самосовершенствуйтесь и учите других. Живите магией! Это истина.

Идите вверх по лестнице не на чем не останавливайтесь. Но не забывайте о других. Живите в гармонии с Природой. Вам необходима гармония внутри и снаружи. Поймите Природу и ее силу. Но понимания мало это надо прочувствовать, вбирать ее в себя и выпускать обратно. Например, общаясь с деревом, вы можете попросить его о такой силе. Помните безупречная вера – это обоснованная вера. Обоснованная колдовскими науками. Бесконечная Любовь – искренняя Любовь. Та Любовь, которая является волшебным искусством. Не заикливайтесь на логическом или образном мышлении. Мистическое мышление – есть смесь этих двух мышлений и направление мысли к цели.

Абсолютный свет – есть бесконечно удаленный свет истины. Ибо истина может казаться рядом, однако, самосовершенствование безгранично. Но если вы считаете себя белым (белой), то ваши мысли помогут прейти к истинно белому. Помните и то, что каждый викканец имеет право на свое личное представление о богах, о духах, о мире, о магии, и. т. д.

И эта книга мое представление. Однако оно действует для всех способных к магии людей. Для каждого своя часть. И любое представление должно быть логично. Помните, что ваши представление, это лишь одна грань целого (один лепесток Розы). Количество граней – есть сама бесконечность.

Будьте всегда на чеку. Никогда не расслабляйтесь полностью. Будьте счастливы, но заботясь о счастье других. Проверяйте каждый свой шаг. Контролируйте себя и анализируйте. Но не заикливайтесь и сохраняйте свой разум во здравии.

Прося у богов Силу, просите о разуме обращения с ней! Для того, чтобы всегда сохранять контроль. Поверьте это много значит.

Ритуальные предметы

Все ритуальные предметы освящают на алтаре или в круге, чаще всего во время шабаша или Эсбата. Так предметы получают Силу, чтобы помочь вам связать физическую и нефизическую реальность. На базе особых физических предметов строится любая сильная магия!

Все предметы изготавливают из натуральных материалов!

Атэм – ритуальный нож с черной ручкой. Используется, в основном, для начертания кругов. Его освящают перед посвящением и выдают во время обряда. Он является символом силы и передается по наследству после смерти ведьмы. Ведьма сама покупает его не торгуясь, и учитель наполняет его силой перед или во время посвящения. Принадлежит к огненной стихии.

Балин – Нож с белой ручкой. Используется для сбора трав, обрезания нитей, вырезания рун, чистки подсвечников, и. т. д.

Жезл (уэнд) – обычно деревянный жезл или посох, используют для вызывания духов стихий, и общения с богами. Его направляют над головой в небо и слушают голоса богов. Иногда применяют для посылки энергии. Фактически роль уэнда (венда) как у волшебной палочки.

Традиционно его изготавливают из дуба (мужчинам), березы (женщинам) или орешника. Иногда его заменяют шпагой. Он относится к воздуху, но при этом его используют для общения со всеми стихиями.

Жертвенный нож – Нож целиком из дерева. Его используют для посылки энергии на предмет или человека. Как и уэнд.

Пантекл (пентакль) – Пластина из камня или глины, реже дерева. На ней изображена пентаграмма (пятиконечная звезда, острием вверх). На Пантекл кладут заряженные инструменты во время ритуалов. Это символ Земли и пяти стихий.

Чаша – символ воды и богини. Используется для магии воды и причастия.

Курильница – чаша или блюдце, для сжигания благовоний и трав.

Котел – символ Богини. Используется для водной магии, для сжигания трав, разведения в нем небольших костров. Также варят травяные отвары, зелье и другие травяные смеси.

Метла – используется для очищения пространства под ритуал и изменения погоды. Она символ дождя.

Колокол – символ воды и очищения. Иногда вместо того, чтобы выметать метлой круг, звонят в колокол. При желании очистить сильнее – совмещают.

Книга теней – тетрадь, в которую заносят заклęcia, ритуалы, философские мысли. В основном свои собственные изобретения или переписанные из книг. Так же под диктовку учителя или духа помощника. Некоторые хранят её в тайне. Другие издают свои книги теней, чтобы донести в мир магии что-то новое.

Книга отражений – дневник колдуна. В неё записывают все, что делают все что происходит: ритуалы, сны, ведения, мысли, происшествия. Это делается для самоанализа. Книга отражений всегда считалась секретной. Её ведут на зашифрованном языке.

Ритуалы Круга

Стандартный Круг

Вам понадобится:

атем (ритуальный нож с черной ручкой).

Шпага или уэнд.

курильница с ладаном.

пантекл (см. вызов духа Земли)

Красная свеча в подсвечнике.

Горшок с водой.

Горшок с солью.

Символы богов.

Белая или пурпурная лента.

4 камня или 4 свечи (цветов четырех стихий).

спички.

банка для использованных спичек.

Колдовская метла.

алтарь.

Тысячелистник сухой.

Кексы или печенье.

Молоко.

Подготовка к ритуалу:

Круг должен быть 9 футов в диаметре.

Ритуал проводят на Природе.

Выметете круг метлой. Вам надо очистить ритуальное место от дурных влияний и негативной энергии.

Поставьте 4 камня. Начните с Севера и двигайтесь по часовой стрелке.

Земля- Север- Зеленый.

Воздух- Восток- Желтый.

Огонь- Юг- Красный.

Вода- Запад- Синий.

Очертите лентой Круг, так чтобы камни были внутри. Круг чертится всегда только по часовой и все движение в нем тоже по часовой.

Установите алтарь в центре круга. На алтаре, украшенным тысячелистником, должны лежать все остальные предметы нужные вам.

Метла остается за Кругом.

Зажгите красную свечу и поставьте в центр алтаря. Зажгите ладан в курильнице и поставьте за свечу. Острием атема коснитесь

Воды в горшке и скажите:
Я очищаю и освещаю эту Воду,
Чтобы горшок с ней мог быть внесен в
Священный Круг Камней.
Во имя Матери-богини и Бога-отца
Я очищаю эту Воду.
Через атем из Воды уходит все, что вам ненужно для данного ритуала.
Коснитесь кончиком атэма соли и скажите:
Я освещаю эту соль,
Чтобы горшок с нею мог быть внесен в
Священный Круг Камней.
Во имя Матери-Богини и Бога-Отца
Я освещаю эту соль!

Возьмите атэм повернитесь лицом к Северу. Держите его острием от себя на уровне талии. Двигайтесь вдоль ленты по часовой стрелке. Помните, что ваша энергия стекает с атэма и очерчивает границу Круга. При этом говорите:

Здесь граница Круга Камней.

Ни что, кроме Любви,

Не пересечет его снаружи,

Ни что, кроме Любви,

Не возникнет внутри нее.

Да укрепит мой слова ваша власть,

О древние!

Когда дойдете до начальной точки, то заметите, что энергия в Круге разрастается. Образуется шарообразная сфера. Часть, которой над Землей, а часть под Землей. После этого нельзя пересекать Круг не снаружи не изнутри.

Положите атэм на алтарь.

Смешайте воду и соль. И, идя по часовой стрелке, разбрасывайте по Кругу смесь воды и соли. Это необходимо как дополнительное очищение. Затем обойдите круг с дымящемся ладаном. Иногда их не смешивают. А рассыпают и разбрызгивают по отдельности.

Ритуал:

Возьмите с алтаря шпагу. Подойдите к Северному камню и поднимите вверх шпагу, держа ее обоями реками. Скажите:

О дух Северного Камня!

Древний дух Земли!

Я призываю тебя в Круг!

Пусть ваша сила поможет мне, древние!

В этой части Круга будет подниматься зеленый туман (энергия Земли).
Призовите остальных духов стихий, изменяя часть света и заклинание,
соответственно вызываемому духу.

В восточной части будет желтый туман.

В южной – красный. В западной – синий.

Призовите Богов и принесите богам в жертву сухой тысячелистник. Его
следует сжечь, как при ворожбе на травах.

После того как все пришли пора перейти к основной части ритуала.

Если у вас и вашей общины есть общая цель, то поместите ее символ на
алтарь. Если нет, то просто поблагодарите богов и духов. Исполнение
желания и благодарение делается при помощи "танца". Ковэн берется за
руки и бегают вокруг алтаря по часовой стрелки, в целях выработки
энергии и направлению ее к богам.

После чего ковэн или одинокая жрица садится перед алтарем и ест кексы,
пьет молоко. Предварительно осветив все это атэмом. Вам надо
отдохнуть и перейти к более простой магии в Круге. Например,
поворожить на алтаре в Круге гораздо лучше. Делайте талисманы и
освещайте новые ритуальные предметы, в общем, занимайтесь любой
положительной магией.

Разрушение Круга.

Попрощайтесь с богами.

Возьмите в руки шпагу. Подойдите к Северному Камню и скажите:

Прощай, Дух Северного Камня!

Благодарю тебя за то, что посетил нас / меня!

Теперь аналогично для других Камней.

После этого вы ощутите как распадается Круг.

Ритуал окончен.

Круг из Цветов

Вам понадобится:

Желтый цветок.

Белый цветок.

Цветок Земли.

Цветок Воздуха.

Цветок Огня.

Цветок Воды.

Много цветов Тысячелистника или цветка близкого вам растения, но
подходящего под цель ритуала.

Метла.

Вода и соль.

Белая алтарная ткань.

Кексы.

Молоко.

Чаши для молока.

Осветите воду и соль. Перемешайте их метлой и выметите ею Круг.

Положите цветы стихий на свои места. Выложите Круг тысячелистником, но один его цветок оставьте. Постелите в центре белую алтарную ткань и положите слева белый цветок (Богини), а справа желтый (Богу).

Один цветок тысячелистника, который я просила оставить заменит вам шпагу и атэм.

В остальном все делают почти также как в стандартном Круге.

Круг из камней

Вам понадобится:

13 галечных Камней.

4 кристалла горного хрусталя.

1 большой плоский кусок горного хрусталя.

1 янтарь.

1 лунный камень.

Метла.

Вода.

Соль.

Кексы.

Молоко.

Чаши.

Каменный жезл (если есть).

Атэм (если нет каменного жезла).

Метлою, водой и солью пользуются как в пред идущем ритуале. Также и во всех следующих.

Обозначьте 4 стихии кристаллами горного хрусталя. Выложите Круг из 13 галечных камней. Поставьте плоский кусок хрусталя в центр Круга. На нем слева лунный камень (Богини), с права янтарь (Богу).

Каменный жезл заменит вам шпагу и атэм. На если такого нет, то используйте атэм.

Остальное почти как в стандартном варианте.

Круг из свечей

Вам понадобится:

13 белых свечей.

Свеча Богини.
Свеча Бога.
Зеленая свеча.
Желтая свеча.
Красная свеча.
Синяя свеча.
Пурпурная свеча.
Метла.
Соль.
Вода.
Кексы.
Молоко.

4 свечи соответствующих цветов на обозначение четырех стихий. 13 белых составляют Круг. Свеча богини и бога на алтарь. Пурпурная свеча заменяет шпагу и атэм. Сначала зажигают пурпурную, затем пурпурной свечей зажигают 13 белых свечей, уже стоящих в Круге. Их зажигают, читая заклинание, которое в стандартном Круге читают, очерчивая Круг. Призывая богов и духов, также зажигают их свечи от пурпурной. Если пурпурная свеча потухнет, все начинают сначала. Остальное почти так же.

Круг из карт

Вам понадобится:

Колода 36 карт (новая).
Дама Черви (из другой колоды).
Король или Валет черви (из другой колоды).
Метла.

Вода.

Соль.

Атэм.

4 стихии обозначаются тузами.

Земля – пики.

Воздух – бубны.

Огонь – червы.

Вода – крести.

Тузы кладут вертикально относительно центра, а остальные горизонтально. Порядок в котором кладут: Туз, 10, валет, дама, король. После пики бубны: 6, 7, 8, 9, туз, 10, валет, дама, король. Также как и бубны кладут червы и крести. Затем докладывают пики: 6, 7, 8, 9. При этом не стоит забывать, что пики кладут на Север, бубны на Восток, червы на Юг, крести на Запад.

Даму и короля червей кладут в центр, как символы богов.
Остальное почти также.

Круг рунический

Набор рун.

Деревянный посох.

Метла.

Вода.

Соль.

Круг выкладывается рунами по часовой, начиная с Севера, в таком порядке: Ур, Терс, Асс, Рейд, Кен, Гебо, Винья, Хагал, Ниид, Исс, Яра, Петра, Йо, Ольгиз, Сол, Тир, Бьярка, Э, Мадр, Лагу, Инг, Одал, Дагаз, Фе. Пустую руну кладут в центр Круга. 4 стихии не обозначаются но призываются. Символов богов тоже нет, ведь алтарь обозначает пустая руна. Посох заменяет атэм и шпагу.

Остальное почти также.

По аналогии можно создать круг не только из скандинавских рун, но и из Огама.

Круг без ритуальных предметов

Если для вашего ритуала чего то не хватает, то вы можете это визуализировать. То есть воссоздать на энергетическом уровне.

Также можно и весь ритуал. Вам понадобится только атэм.

Вообще все проходит стандартно, но все предметы, кроме атэма не материальны.

Окна и двери

Все знают, что во время ритуала нельзя пересекать круг. Это ослабит его, а то и вовсе разрушит. Однако в случае крайней необходимости можно создать дверь или окно. Для этого нужно атэмом как бы прорезать дверь в полусфере, чтобы выпустить на время кого то из круга. Как только он выйдет, обязательно закройте дверь, совершив обратное движение атэмом. При этом сила круга будет чуть слабее, но не так, как если просто пересечь его.

Источники силы

Природа

Это главный источник энергии для всех колдунов и шаманов. Природа является мощнейшим источником колдовской силы. Силой обладает все: травы, камни, деревья, ручьи, ветра и т.д. Если представить себе, что вы слились, например, с лесом и попросить у него о силе. Он с удовольствием даст вам её сколько угодно (см. Магия Природы). Кроме того, та энергия, которая даст природа, наиболее приемлема человеком, чем любая другая. Колдовские силы природы помогут любому колдуну не зависимо от его колдовской и религиозной культуры. Любой человек часть природы, следовательно, легко воспринимает ее энергии.

Космос

Брать энергию из космоса также несложно и приемлемо для всех. В космосе огромный склад колдовской энергии и всех остальных её видов. Поэтому брать силу с космоса нужно выборочно, за исключением того, если вы не работаете со всей энергией космоса постоянно. Итак, сядьте на стул и положите руки на колени. Войдите в расслабленное медитативное состояние. Представьте себе, что вы возносите ввысь. Когда вы окажитесь в космосе вы почувствуете невесомость. Мысленно притяните к себе энергию абсолютного света. Когда она наполнит вас, то уходите тем же путем. То есть представьте себе, что опускаетесь на землю. Не смотря на то, что я употребляю слово – представьте, это не является фантазией. Многие колдуны, шаманы пользуются этим методом. Поэтому в космосе возможна встреча с другими колдунами. Нередко его используют как средство для общения на расстоянии. Многие применяют космические силы в колдовстве.

Секс

Один из множества источников силы. При том при этом ведьма не вытягивает силу из партнера, а обогащает энергией и себя и его (ее). Особенно сильно, если оба колдуны, но это не обязательно. Первые 40 минут после качественного секса имеют особое значение и помогут в большом количестве ритуалов.

Напиток силы

Древнейшим источником силы ведьм являются напиток силы — молоко. Его человек пьет с рождения, что обеспечивает его рост. Во многих ритуалах шабашей и эсбатов он применяется в качестве причастия. Многие колдуны и ведьмы пьют молоко для восстановления сил. Однако

молоко является источником силы в большой степени для женщины, чем для мужчин. Оно являет силу материнства.

Стихии

Каждая ведьма стихии (см. Магия природы) может воспользоваться силой своей стихии. Для этого вам нужно создать алтарь. Вызвать духи стихии и попросить его о силе. Также можно это сделать в природных условиях. Если ваша стихия земля вы можете просто положить на неё руки или лечь на землю и попросить о силе. Если воздух, то станьте лицом к ветру и попросите о силе. Огонь – попросите о силе у костра. Вода дотроньтесь руками водяной глади и попросите о силе. Все это можно делать в лесу на природе. Однако духи стихий помогают не только колдунам стихий. Если вы не олицетворяете себя, с какой либо стихией, то можете обратиться к любой из них. В этом случае это лучше делать в природных условиях.

Тотем

Сила животного тотема также используется в колдовстве. Вам потребуется барабанный бой. Для этого либо позовите помощника, либо воспользуйтесь записью. Это ритуал экстатического танца, где в трансовом состоянии, вы имитируете движения своего тотема, ваша задача разбудить в себе его силу. Помните что одежда злейший враг общения с тотемом. Итак, когда вы впадете в трансовое состояние в танце, попросите у тотема дать вам силу. Если ваш животный тотем хищник, то ритуал следует проводить в одиночестве. Если нет, можете в присутствии членов общины.

Боги

Боги – основной и самый мощный источник силы. Боги едины с Природой.

Естественно боги не только источник энергии, но и покровитель. Если вы попросите у них Силы в любой форме: в круге, на алтаре, без ритуала, они вам дадут её.

Также дают большую силу стихи о богах; песни, посвященные им; изображения богов. Когда изображение богов вам понадобится и в других целях. Каждый может изобразить богов, как представляет. Однако если вы не знакомы с изобразительным искусством, то я рекомендую выбрать в книгах изображение, которое вам нравится и сделать ксерокопию. Освятите их и поставьте в рамочки. Символы бога и богини должны висеть либо на северной стене, либо на восточной.

Вы

Важно помнить, что вы сами являетесь источником колдовской Силы. В каждом человеке есть частичка великого духа, он питает вас изнутри И помогает справиться со всеми задачами стоящими у вас на пути.

У колдунов эта частичка лучше развита. И безгранично развита у сильных магов.

Но в нутрии каждого человека Сила огромна!

Шабашы и эсбаты. Дни Силы

Как и все языческие учения, Викка отмечает праздники.

Это дни Полнолуния или Эсбаты. Их отмечают ночью в честь Луны. А есть еще и Шабашы или Дни Силы. Их отмечают чаще всего днем. Все они связаны с некими мифологическими традициями и явлениями Природы. Всего в году восемь Шабашей. Все они посвящены Богу, Эсбаты же – богини. Здесь предлагаются одни из вариантов проведения шабашей, а не единственно верные.

Йоль (20 – 21 декабря)

В этот день проходит праздник возрождения бога-отца. Время того, этот день зимнего солнцестояния. То есть самой длинной ночи в году. Сначала делают древо Йоля. Если вы справляете шабаш как положено (в лесу) то это должно быть деревце растущее вблизи колдовского круга, но не находится в нем. Если же это домашний ритуал, то можно использовать самый большой цветок в горшке или деревцо. Оно не должно быть срублено, в этом случае лучше вообще обойтись без древа Йоля.

Так вот на это деревцо вешают амулеты, талисманы, магические кристаллы, свечи и другое. В общем, все то, чему хотят придать новую силу, то есть увеличить их колдовскую энергию. Помимо этого Йольское дерево нередко вешают сладости и просто декоративные вещи. У вас должно получиться вроде новогодней елки. Собственно эта ночь совпадает с католическим рождеством. И по сей день на нем стоит языческое древо Йоля, только видоизмененное. Однако в данном случае это может быть совершенно любое дерево, но предпочтительнее всего дуб.

Ритуал начинают в полночь, хотя это не обязательное условие.

Круг выкладывают листьями дуба или лавра. Ими же украшают алтарь. Затем обозначают свечами цвета стихий: зеленый (Земля), желтый (Воздух), красный (Огонь), синий (Вода). Так же можно их заменить янтарями.

Рядом с алтарем ставят котел с огнем или красную свечу.

Итак, создайте круг и призовите стихии. Воздвигните алтарь и призовите богов. Богов следует призывать громко вслух всем коленом.

Затем жрица встает перед алтарем и, держа над ним руки, читает вслух заклинание Йоля:

Белый пух одеяло твое,
Легкий ветер, дыхание твое.
Вновь родится призванье твое,
То, что снится мне знанье твое.

Вновь появится всемогущий Бог
Пробудился от сна и ступи на порог.
Испекла ему Богиня пирог,
Исполняя священный зарок.

Мы снова проведем обряд,
То магической силы заряд,
Все по кругу стоящие в ряд.
И бога опять возродят.

И ведьмы природы сильней
Становятся в шабаш всегда.
И боги гласят умней
И духи сильнее камней

Даже если вы одиночка, то есть, у вас нет ковена, не бойтесь говорить слово «мы» в заклинание Йоля. Помните, сегодня все Викканцы справляют Йоль.

Затем все смотрят на пламя в котле и двигаются по часовой стрелке. Говорите: «Колесо повернулось – сила вернулась».

Дойдя до исходной точки, сядьте возле алтаря и медитируйте на солнечное тепло. Представляйте себе возрождение бога-отца. Повелителя солнца. После медитации разверните его символ и положите на алтарь (на Самхейн символа бога заворачивают в черную ткань).

Только после этого начинается основная часть колдовского ритуала — круговой танец силы. Все члены общины берутся за руки и бегут вокруг алтаря, сохраняя в своем сознании то, чего хотят добиться. Во время танца исполняют общую цель, символ которой кладется на алтарь. Цель может быть любая: любовная магия, целительство, снятие порчи и все что угодно. Этот танец, безусловно, напоминает хоровод в той или иной форме присутствующей у многих народов мира. Во время танца вырабатывается энергия которая идет на исполнение цели. Затем все

салятся, жрица освещает причастье и раздает его сем по кругу. Она берет атем, прикасается и посвящает его богу и богине, абсолютному свету. Как причастье сегодня используют яблоки и груши, печенье и орехи. Жидкое причастье — молоко или чай. После этого не забудьте оставить богам немного еды и вылейте на землю молоко или чай.

Бог отец возродился и сила абсолютного света усилилась. Поблагодарите всех. Разрушите круг. Если вы в лесу, то снимите с дерева Йоля амулеты, если дома, то оставьте до 22 декабря. По желанию некоторые остаются в круге и беседуют, читают стихи, поют песни, проводят более мелкие ритуалы, многие используют ворожбу.

Другие же делают это после ритуала.

Имболк (1-2 февраля)

День перевоплощения богини из ипостаси старухи в юную деву и день принятия новичков в ковен.

Если кто-то сегодня из учеников проходит посвящения, чтобы стать полноценным колдуном (колдуньей) и экзамен у неё будет перед шабашем (см. посвящение). Его накрывают черной тканью и он так лежит, дожидаясь своего часа. Ему (ей) необходимо представить, что он (она) умирает.

Пока ученик лежит жрица выкладывает вокруг круг белой лентой, обозначает стихии цветами цвета стихий (см. Йоль). Алтарь сегодня украшают цветами белого цвета, на нем должна быть красная свеча. Итак, создайте круг, призовите богов и стихии. Затем жрица зажигает зеленую свечу, натертую полынью и читает стих шабаша:

Здравствуй богиня
В царстве своем.
И волнует море
В сердце моем.

Радуется бог матери своей!
Празднуют сегодня
В честь любви твоей.
Нет боле горя на душе моей.

Новых ведьм принявши
В шабаш свой земной.
И ее обнявши
Принимает вой.

И ведьм природы сильной
Становятся в шабаш всегда,

И боги глаголют умней,
И духи сильнее камней.

Затем обойдите по часовой стрелке алтарь, всем коленом (кроме ученика).
Итак, если сегодня проходит ритуал посвящения, то снимите черную ткань и начните обряд просвещения.

Следует указать, что жрица и учитель не всегда одно лицо. В этом случае жрица проводит ритуал Имболка, и учитель ритуал посвящения.

Если сегодня никто не проходит посвящение, то после того как все обошли алтарь начинается танец силы (см. Йоль). Потом время нищей магии (ворожбы и других ритуалов). Затем все едят освещенное причастие: печености, сладости и молоко.

Беседуют, рассказывают, в общем, справляют праздник.

Иостра, Остара. (21 марта)

День весеннего равноденствия, пробуждение земли. Круг выкладывают цветами или украшают алтарь. Предпочтительнее живые весенние цветы, но это вовсе не обязательно. Они могут быть и сухие. Один цветок с ножкой используют сегодня вместо атема или жезла.

Итак, создайте круг и призовите стихии. Их также можно обозначить цветами соответствующего цвета. Хотя можно свечами и камнями.

Сегодня это неважно.

Воздвигните алтарь и призовите богов. Затем жрица встает перед алтарем, держа цветок в руках, и читает заклинание Истры:

Могущество вновь идет к небесам,

Великих побед живут паруса.

Это снова пришла весна,

Младую девой стала она.

Юнны и сильны бог и богиня.

Не назову я её имя.

Мы призываем тебя на встречу

Чтобы весна опустилась на плечи.

Праздник цветов среди снежинок

Зовет в страну вечного лета.

Праздник весны бело-синий,

Подарит немало чистого света.

И ведьмы природы сильней

Становятся в шабаш всегда,

И боги глаголют умней

И духи сильнее камней.

Затем все садятся и медитируют на смену времени года, на Весеннюю, на энергию Земли.

Потом символ общей цели кладется на алтарь в виде цветка символизирующую её. Исполняют танец силы (см. Йоль).

Сегодня используют любую магию растений: ворожат на травах, варят зелье, делают саше и т.д. В качестве причастья едят освещенные крашеные яйца, орехи и семечки. Традиция поедания яиц в дальнейшем была связана с пасхой. Поэтому сегодня играют в такую игру.

Два человека берут по яйцу и загадывают желания. Они ударяют эти яйца друг от друга. У кого яйцо останется целым у того желание сбывается.

Если разбились - оба значит, желания не осуществляться у обоих. Если же не разобьется ни одно яйцо, то сбываются все.

Это старая традиция напоминает чеконье рюмками. Оно является достаточно увлекательным занятием и необычным видом гадания. Эта вещь была придумана для забавы, но предсказания в кругу сбываются. Яйца красят в красный, желтый и оранжевый цвет – в честь Солнца и весны.

После игр, шуток и радости, прихода весны, благодарят богов и духов.

Разрушают круг, но сегодняшний ритуал на этом не завершается

Все отправляются гулять по лесу. Необходимо почувствовать, что скоро придет весна. Нужно впитать в себя силы молодой природы и порадоваться ей.

Белтейн, Белетайн (30 апреля - 1 мая)

День свадьбы богов. Идеален для любовной магии изготовления любовных талисманов и зелий, а также для повышения привлекательности и других колдовских воздействий на свою внешность.

Сегодня боги производят на свет Землю и всю природу – это их дитя. У славянских язычников это праздник майского дерева. В Викке тоже присутствует такое же дерево. Его основное отличие от древа Йоля, что оно имеет более декоративный и символический характер.

Итак, нарядите не далеко от круга маленькое деревцо. Сегодня его наряжают цветными лентами, гирляндами из цветов, бусами и всем чем угодно. Также на древо Белтейна необходимо повесить символ богов. Это должен быть символ совместный для бога и богини: круглый амулет, прямая пентаграмма, деревянные фигурки, где боги вместе и другое. Выложите круг лепестками роз или лентой. Стихии обозначьте свечами. Украсьте алтарь цветами роз или фиалок. Создайте круг, призовите

стихии, воздвигните алтарь и призовите богов. Разожгите небольшой костер в круге.

Встаньте в позу древа мира: ноги на ширине плеч, руки вверх и в стороны. И прочтите заклинание Белтейна:

Вздымаются в небо деревьев ростки,

И распустились цветов лепестки.

Богиня природы не терпит тоски,

Гладит кошачий сестры волоски.

И сила любви вечных богов

Снимает проклятия старых оков.

В честь этого в мире есть праздник костров

И именно он снимает засов.

Земля всеми нами любима всегда.

Её не изменят никак те года,

Что вскоре людей поражают.

Её силу все уважают.

И ведьмы природы сильней

Становятся в шабаш всегда,

И боги глаголют умней,

И духи сильнее камней.

Затем исполняют колдовской танец Силы. После едят причастья: молоко, овсяное печенье, молочные продукты. Проводят ритуалы любовной магии, беседуют, читают стихи.

Когда праздник заканчивается, разрушают круг и снимают все с древа Белтейна.

Следуют добавить, что именно в этот день устраивают обряды колдовской свадьбы и проводят великий ритуал и другие подобные действия. Естественно это не единственный день для этого, однако, самый благоприятный.

Медсамма (21 июня)

День летнего солнцестояния. Сегодня Природа достигает наибольшей силы. День силы Солнца и очищения им. Круг выложите камнями или же обозначьте стихии. В центре круга зажгите большой костер (символ Солнца). Алтарь из-за этого смещается к северной части.

Создайте круг и призовите стихии. Воздвигните алтарь и призовите богов. Составьте список ваших проблем, бед, болезней и др. Напишите все на бумаге, сверните её в трубочку и перевяжите красной нитью.

Встаньте перед костром протяните к нему руки, чтобы чувствовать его тепло и не обжигаться. Прочтите стих Медсаммы:

День летнего солнцестояния
На нем прекращается дождь
И вижу я солнца сияние,
Проходит весенняя дрожь.

Мы видим и выстроим круг,
И вызовем духов стихий,
Они нам хороший друг
Великие духи стихий.

Богов призовем на алтарь
Магической силой своей.
И будем вокруг танцевать
Ведь это будет верней.

И ведьмы природы сильней
Становятся в шабаш всегда
А боги глаголют умней
И духи сильнее камней.

После того как жрица закончит чтение все кидают списки неприятностей в костер. Если не помешают ваши собственные сомнения, то избавление произойдет непременно.

Сегодня можно использовать все светлые виды магии: целительство, любовная магия, амулеты и т.д.

В качестве причастия сегодня едят фрукты. Далее после ритуала обычно все идут собирать травы. Сегодня это особенно важно, травы достигли максимальной колдовской силы.

Также сегодня рекомендуется покупать камни и ритуальные предметы. Сегодня идеальный день для изготовления амулетов.

Лемес, Лугнасад (1 августа)

День сбора урожая. Первый праздник урожая. Бог-отец отдает свою плоть людям и начинает слабеть.

Главный символ сегодняшнего дня колосья. Если у вас не получится их достать, то можно их заменить хлебом. Также вам понадобятся плоды: яблоки, груши или ягоды.

Выложите круг колосьями или же украсьте алтарь. Если же их нет, то выложите круг хлебными крошками. На алтарь в любом случае кладут фрукты, традиционно яблоки. Стихии обозначаются камнями. В качестве

символов богов можно сделать куклы из соломы от хлебных колосьев. Если у вас их нет, то используйте обычные символы. Нужно также использовать свечи богов.

Итак, создайте круг и призовите стихии. Воздвигните алтарь и призовите богов. Возьмите в руки колосья или хлеб и прочтите заклинание Лемеса:

Хлебные колосья даровал ты нам.

Ягоды и яблоки – часть себе отдал.

Смерть и возрождение сеченый твой девиз

Учишь нас ты пению, выполнишь каприз.

Смерть и возрождение воспевает мы

Сквозь твои ведения познаем мы сны.

Нет печали, радость есть. За твои плоды

После зимней спячки возрастут цветы.

И богиня учит нас урожай собрать

А тебе приходится скоро умирать,

Знай, мы ценим жертву, что ты нам принес,

И мы любим все, что ты нам донес.

И ведьмы природы сильнее

Становятся в шабаш всегда,

И боги глаголют умней,

И духи сильнее камней.

Затем жрица кладет колосья на место и начинается танец Силы (см.

Йоль). Сегодня можно исполнять любые светлые магические действия.

Но помните, что сила солнца уже начинает угасать. В качестве причастия

сегодня едят: печенье (круглой формы), яблочный пирог (шарлотка с

корицей), яблоки, ягоды, орехи и т.д. В качестве жидкого причастия пьют

соки или вино. На все праздники урожая следует большое внимание

уделять угощению. Печенности желательно испечь самим. Фрукты

желательно со своего огорода. Угощения должно быть много. На Лемес

еще теплая погода, поэтому позволяет устраивать большие посиделки в

кругу или просто в лесу. Поэтому застолья, беседы, чтения стихов, песни

под гитару и т.д. Могут длиться чрезвычайно долго. Обычно сидят до

темна.

Мэбон (20-21 сентября)

Второй праздник урожая. И день осеннего равноденствия. Круг

выкладывают сосновыми шишками или желудями. Алтарь украшают

опавшими листьями и шишками.

Создайте круг, призовите стихии. Их сегодня обозначают камнями. Круг выкладывают осенними листьями. Ими же и украшают алтарь. Воздвигните алтарь и призовите богов. Встаньте пред алтарем и, глядя вдаль, прочтите заклинание Мэбона:

Краса, осенняя трава
Мне обновила вечный путь.
Листва огня и как красиво
Нам излагает жизни суть.

Падет безумная листва
На землю в снежном ожиданье,
Укрывшись снегом и заранее
Томиться будет до свиданья.

Свиданья с травами весны,
Свиданья с бурными речами,
Свиданье с огоньком ночным,
Свиданье с светлыми ручьями.

И ведьмы Природы сильней
Становятся в шабаш всегда,
И боги глаголют умней,
И духи сильнее камней.


Когда жрица заканчивает чтение, начинается танец Силы (см. Йоль). После танца все принимаются за причастье. Сегодня это: хлеб, фрукты, кукуруза, орехи, печенья, сок. В день урожая угощения должно быть больше всего. Сегодня большое внимание уделяется также чтению стихов по кругу. Мэбон время осенней поэзии. Сегодня особенно заметно, прочное сияние стихов и магии.

Самхейн или Самайн, или Хелуин (31 октября – 1 ноября)

Последний праздник урожая. День смерти Бога-отца. Викканский новый год. Многие считают его самым главным праздником. Это день наступления зимы.

Этот шабаш в справляют ночью (31 октября-1 ноября). Круг выкладывают из 9, 12 или 13 маленьких свечек. Иногда, по старой друидической традиции, круг выкладывают девятью тыквами с изображением лица, со свечами внутри. Только так в темноте можно увидеть границу круга. Кроме этого стихии и богов символизируют свечами. Возможны также дополнительные свечи, как освящено. Перед ритуалом вспоминают друзей и близких ушедших от нас. О них

вспоминают без сожаления. Воспринимайте спокойно переход из нашей реальности в нефизическую реальность. Как бы это не было сложно! На алтаре обязательно должен присутствовать символ восьми шабашей и бесконечности — это колесо с восьмью спицами.



Её либо рисуют на блюде белого цвета либо белой бумаге. Тыкву со свечкой внутри делать не обязательно, но можно. Если у вас круг из свечей, то ее ставят на алтарь или рядом с кругом. Свечи ставят на окна после ритуала, чтобы души погибших нашли дорогу в страну вечного лета. Сегодня занимаются общением с умершими, гаданием, избавлением от всего нечестивого.

Итак, создайте круг и призовите стихии, воздвигните алтарь и призовите богов, жрица читает заклинание Самхейна, глядя на красную свечу (она должна быть на алтаре, либо в котле).

Заклинание Самхейна:

Благодарствую тебе бог-отец
За принесение в жертву своей плоти.
Мы провожаем тебя отец
За свертком из темных полотен.

Свечи в честь тебя горят
За все тебя благодарят.
Пишу, в честь тебя едят
И светом жизни озарят.

Вот праздник смерти наступает
И призраки везде видны.
Несчастья прочь все прогоняют
И видят шабашные сны.

И ведьмы природы сильней
Становятся в шабаш всегда
И боги глаголют умней,
И духи сильнее камней.

После все участники шабаша едят на отдельных листочках бумаги, то от чего хотят избавиться. Это может быть болезнь, черта характера, неприятность и т.д. Можно написать одну вещь, а можно и целый список. Одна вещь исчезает быстрее, чем список. Список исчезает в течение года. После этого все общаются с умершими и гадают. С умершими обычно общаются с ворожкой на черной свече. Гадания применяются любые. Танец силы сегодня не исполняют. Все остальное время беседуют, вспоминают ушедших и обсуждают связанные с этим вещи. В качестве причастия едят яблоки, яблочный пирог, печенье с корицей, сладости. Пьют: молоко, сок, чай. После ритуала все символы бога-отца заворачивают в черную ткань и не используют их до Йоля. Это символизирует смерть на Самайн и возрождение бога на Йоль.

Колдовская одежда.

Стоит сказать пару слов об одежде на шабашах. Самый лучший вариант белое платье, длинный балахон (классика), рубаха и штаны, плащ. Традиционно одежда белая, реже зеленая. Многие применяют разные

балахоны в соответствии с проводимым ритуалом. Также можно проводить шабашы в обнаженном виде. Костюмы одевают на голое тело. Но если это зимний шабаш, то надевают плащ поверх одежды. Все колдовские костюмы должны быть из натуральной ткани растительного происхождения.

Как справляют шабаш я уже описала. Остался только Эсбат, он отличается от шабашей, хотя внешне, чем-то похож. Эсбаты справляют в ночь полной Луны. В честь богини-матери. Все тринадцать эсбатов в году похожи друг на друга. Эсбаты не всегда справляют всей общиной. Полнолуние- ночь одиночества. Сегодня колдун должен побыть сам со своими мыслями и своей индивидуальной Магией.

Эсбат

В ночь полнолуния и час луны начните ритуал. Если вы не знакомы с таблицей планетных часов и звездой магов, то просто в ночь полнолуния. Но чаще всего отмечают в полночь.

Выложите круг белой лентой. Обозначьте стихии, как считаете нужным (камнями или свечами). Украсьте алтарь белыми цветами.

Создайте круг, призовите стихии. Воздвигните алтарь и призовите богов, принесите в жертву тысячелистник. Затем прочтите стихотворное заклинание Эсбата:

Снова светит полная луна
И богиня силу подняла со дна.
И сойдет богиня до морского дна,
После к колдунам придет она.

Я люблю стихи и твой лунный свет,
Назову я имя это твой завет!
Вновь я, как и раннее, твой спрошу совет
И из рук твоих мне прольется свет.

Буду снова я тебе стихи читать
И тебя любя в песнях почитать,
Будем мы с тобою до небес летать.
Я увижу тебя, коли лягу спать.

Ты услышишь мой зов среди ночи ясной
И она для меня станет безопасной.
Снова ты мне поможешь в моей речи красной
Так кончается лунный вечер прекрасный.

После чтения вы можете устроить танец силы.

Сегодня ночью работают с любой магией. Этой ночью колдуньи и колдуньи остаются одни и многое изобретают.

Ковэн

Ковэн – это сплоченная группа ведьм, которую "возглавляет" одна жрица или жрец. В ковэне нет строгой иерархии. Жрицы только ведут ритуал начертания Круга, а другие ведьмы в нем участвуют. Ковэн обычно не больше 13 человек. Два человека – уже ковэн. Ковэн собирается на шабашах, эсбаты и просто для определенного магического действия. Задача ковэна – слияние в одно целое (сплоченность), обмен знаниями меж ведьмами, работа в команде.

Особенно важна подобная община для начинающих. Так им проще научиться. А также для тех случаев, когда нужно сделать сильное действие. В этом случае сообща общие цели достигают проще и эффективнее. Для очень сильных ведьм одиночный путь более верный. Сильные могут сами постоять за себя и решить свои проблемы.

Помните, что в магии нет ничего сверхъестественного или антинаучного. Магия – это Жизнь. Она в чем – то доказуема, в чем – то еще нет. Научитесь жить ей.

Посвящение

Оно состоит из нескольких частей: обучение, пост, экзамен, символическая смерть и возрождение, наречение.

Обучение – настоящее обучение длится год и один день, но если вы учитесь по книгам, то вам будет достаточно дочитать эту книгу и практиковаться по ней. В обучение входит теория и практика. Кроме того, человеку нужно быть готовым стать ведьмой или ведьмаком. Ему необходимо научиться жить в гармонии с Природой, чтобы общаться с богами и духами. Он должен понимать, что он часть Природы и Богов, так как боги есть во всем. Они вездесущи.

Пост – обычно длится неделю перед посвящением. В этот период надо максимально очистить свой организм. Сам пост исключает употребление: алкоголя, табака, наркотиков, кофе, сахара, мяса и рыбы. В эту неделю старайтесь питаться только растительными дарами Природы. Помимо самого поста, необходимо принимать ванны с очистительными травами и маслами, но лучше всего в это время пожить в Лесу. Также в пост входит медитация, для очищения и осознания не физической, божественной реальность. У многих сразу возникнут ассоциации с астральными путешествиями, но знайте, чтобы войти в истинный астрал надо очень

хорошо знать ритуалистику. Сейчас "модно" ходить в астрал, но это не повод лишать себя магической силы этого мира и мира теней. И все, из – за выдуманых вами миров. Хотя решать, конечно, вам.

Тем более любая наука, в том числе и магия, ничего не принимает на веру, без доказательств и проверки на практике.

Экзамен – это когда учитель спрашивает ученика о пройденном материале, кроме того, он имеет право спросить личное мнение о жизни, о богах, о духах, о природе, и. т. д.

В экзамен входит теория и практика. Задача проверить знание и навыки ученика или самого себя. Вера ученика должна быть безупречна, но не требуйте от него того, чему вы его не учили или учили вскользь.

Хотя эти вопросы можно задать в философской части экзамена, но ответ на него зависит только от личного мнения ученика. Помните – это не допрос, а магический экзамен.

Символическая смерть и возрождение – это первая часть самого ритуала посвящения. Жрица чертит круг камней, призывает богов и духов. Все это время посвящаемый лежит под черной тканью. Ему надо, как бы, забыться. Затем жрица сбрасывает с него ткань. Посвящаемый произносит клятву:

«Я клянусь следовать законам и традициям Викки. Я клянусь не причинять ни кому вреда. Я клянусь помогать людям в меру своих сил. Я принимаю на себя кредо ведьм»

Жрица или нарекает его ведьмаком (ведьмой).

Наречение – присвоение человеку новых имен. Одно открытое для всех, другое для богов, духов, общины. Помимо имен посвящаемому вручается атем (ритуальный нож с черной ручкой), который должен быть с ним всю жизнь и после смерти передан приемнику. В случае потере атема, надо взять другой нож с черной ручкой и восстановить в нем силу предыдущего. Как это делать вы можете спросить у богов.

После этого вы становитесь ведьмой или жрицей, хотя можно и не разделять эти понятия.

В качестве клятвы многие ведьмы используют кредо ведьм.

Кредо ведьм

Теперь послушай ведьмины слова.

Секреты, скрытые в ночи,

В те времена, когда таились мы во тьме,

Теперь пора уж вынести на свет.

Волшебные вода и пламя,

Земля и вездесущий воздух.

Мы знаем все о скрытой сути в них,
Мы знаем, но молчим.

Рождение, расцвет и смерть,
Приход зимы и лета,
За всеми таймами природы
Мы следуем в волшебном танце.

Четыре раза в год великий шабаш
Наступает, и ведьмы вновь танцуют
В день всех святых, на Лемес,
Вокруг костров и в праздник Имболог.

Когда же день равны между собою,
И в самый длинный день, и в самый день короткий,
Вновь ведьмы вместе и справляют
Четыре шабаша иных, поменьше.

Всего в году тринадцать лун,
И в круге ведьм тринадцать,
Тринадцать золотых деньков,
В году и месяцев тринадцать.

Во все года и все века
В начале и конце времен
Мужчина с женщиной ложились
И оба силой наполнялись.

Когда мечем, ножом иль колдовством
Очерчен круг магический
То он соединяет тотчас два мира –
Наш мир земной и мир теней.

Земной мир глуп и слеп,
А мир теней все знает, но молчит.
А в круге закипает колдовство
И призывается древнейший бог.

У входа в темный склеп
Стоят колонны. Две всего,
Как два всего начала у природы,
Что образует силу духов и богов.

Друг друга обгоняет свет и тьма,
Свет делается тьмой, тьма – светом.
Так часто говорили мудрецы,
Рассказывая о богине с богом.

Король теней, рогатый по ночам
На диком ветре мчится,
Но при свете дня
Он по лесным полянам по-хозяйски бродит.

Она же может быть девицей юной,
Плывущей в лодке под Луной.
Но если будет ей угодно, может стать
И древнею старухой шепчущей заклятье.

Они бессмертны – времени поток
Их только освежает. Им подвластно
Любое колдовство, и даже души
Сковать или отпустить они способны.

Так выпьем же вина в честь бога и богини,
И будем танцевать, сплетаясь в объятьях,
Когда же час пробьет и нам откроют двери,
Ведущие к эльфам в волшебную страну.

Мы можем делать все, что захотим.
Обиды нет, когда в душе любовь.
Лишь только заповедь одну,
Колдуя, мы не забываем.

Вот ведьмовское кредо, всего семь слов:
Делай, что хочешь только никому не вреди.

Обряд самопосвящения

Лучше найдите себе учителя, который проведет обряд и обучит вас. Это нужно для того, чтобы избежать ошибок. Однако многие читатели пишут мне, что им это не доступно. Всех интересует более подробный обряд самопосвящения.

Для того чтобы узнать о своей готовности к посвящению воспользуйтесь инструментами гадания. Если во время обряда вы не почувствуете Смерти и Возрождения, то вы еще не готовы.

Обряд самопосвящения не хуже обычного обряда посвящения. Ведь в любом случае человека принимают в колдуны Боги и духи стихий. Нужно только создать необходимые условия для контакта ученика с богами. Итак, если вы твердо решили пройти обряд посвящения, то перед этим пройти пост, как описано в обычном обряде посвящения. Более того, вы должны уже многое знать и уметь! Как минимум гадать, ворожить и пользоваться алтарем. Значения основных трав и камней. На Имболк обозначьте стихии свечами, выложите круг белой лентой. Поставьте в центре круга алтарь, направленный на Север. Лягте и накройтесь с головой черной тканью. Сначала представьте, что круг представляет собою сферу (шар), одна часть которой под землей, другая над ней. Затем мысленно призовите стихии и богов. А теперь главное. Представьте, что умираете. Для того чтобы посвящение состоялось, необходимо почувствовать смерть, возрождение и прилив силы. Все это чувствуют по разному. Затем, когда пройдете, ощущение смерти и возрождения, снимите ткань и встаньте на ноги перед алтарем. Говорите: «Я принимаю на себя кредо ведьм и клянусь жить, соблюдая все традиции Викки абсолютного света. Я нарекаю себя именами. Открытым именем мне будет (открытое имя), закрытым именем мне будет (назовите закрытое имя). Возьмите атем с алтаря и скажите: Они ныне я ведьма (ведьмак). И еще раз назовите открытое имя.

Выбор колдовских имен

Для выбора колдовского имени чаще всего используются языки англосаксонской группы. Но еще чаще древне уэльский или ирландский. Воспользовавшись словарем, вы сможете выбрать подходящие для вас имя. Наиболее правильно выбрать себе имя соответствующее названию дерева, которое наиболее вам подходит. Также подойдут переведенные названия цветов, камней, животного с которым вы себя ассоциируете, или природное явление. Выбирая колдовские имена, вы связываете себя с ними на всю жизнь или даже больше! Выбор должен быть осознанный.

Обряд свадьбы

В древности у шамана (некоторых народов) было две жены – шаманки, меж которыми также была связь. У некоторых была одна жена (муж) который являлся помощником, иногда и оставаясь в неведении.

Чаще всего ритуал совершается между женщиной и мужчиной, но также бывают и гомосексуальные пары.

Обряд проводится в магическом круге. Его проводит жрец или жрица.

Вам понадобится:

Все для алтаря и круга.

2 серебряных кольца.

чаша с медом или красным вином.

пустая чаша.

Жрец делает круг устанавливает алтарь.

Жрец спрашивает: "Вы здесь по своей воле?"

Пара – "Да!"

Жрец – "Вы свободны от других клятв?"

Пара – "Да!"

Жрец – "Теперь вы вместе!"

Если вас не устраивает этот диалог, то можете подобрать другой.

Пара (шаман и шаманка или ведьма и ведьмак, колдун и колдунья и. т. д.) подносит свои серебряные кольца к изображению богов, тем самым, освещая их. Они меняются ими и пьют стоящий на алтаре мед.

Иногда на удачу прыгают через метлу.

Они дарят друг другу пятикратный поцелуй. Это поцелуй в 5 частей тела. В ноги, руки, губы (по часовой).

Затем проводится великий ритуал. То есть половой акт перед ликом богов. Желательно чтобы они уже были близки.

Если пара смущается присутствия жрицы, жрица и других приглашенных, то великий ритуал проводится символически (он опускает свой атэм в ее чашу).

Обряд проводится для слияния сил женского и мужского начала, в результате чего образуется магическая сила. Обряд действует пока есть любовь, а не до гроба.

Есть также обряд разведения рук (развод).

Обряд подобного рода заключается между теми, кто поклоняется одним богам! То есть он бессмыслен для новобрачных из разных религиозных культур. Он только для викканцев.

Обряд разведения рук

Вам понадобится:

Все для алтаря и круга.

3 Чаши с очень холодной водой.

Кольца (те самые).

Жрец делает круг устанавливает алтарь.

Желательно, чтобы обряд проводил тот же (та же), кто сводил.

Жрец – "уверены ли вы, что желаете разойтись?"

Пара – "Да!"

Жрец опускает кольца в холодную воду первая чаша), отдает им. Они меняются обратно и выпивают воду из двух разных чаш.

Обряд защиты ребенка

Каждая мать хочет защитить своего ребенка. Многие ради этого крестят его в церкви. Однако для ребенка ведьмы это не является защитой. Кроме того, это привязывает человека к христианской религии, а мы не вправе решать такие вещи за наших детей. Поэтому я рекомендую этот обряд. Дело в том, что ребенок защищен богами, но это не обязывает его быть викканцем. Кроме того, когда он вырастет, он вообще может выбрать любую религию.

Естественно, после христианского крещения тоже можно пройти посвящение. Просто в данном случае ему будет проще. Агрессивная сторона христианской веры, будет мешать ему выбрать любую религию, какую он захочет.

Сам обряд достаточно прост. Возьмите бутылку чистой воды. Освятите её в круге на Эсбате (если девочка) на шабаше (если мальчик). Попросите у богов о защите вашего ребенка.

Когда будете купать его, налейте в ванну этой воды. Искушайте его без мыла.

Своего ребенка вы защитили. Боги его оберегают.

Сильный ритуал очищения.

Данный обряд необходим в случае очень сильной порчи, проклятья, также он спасает человека от одержимости духами.

Очень важно четко соблюсти все действия! Этот ритуал известен давно и имеет разные формы. Однако эта форма ритуала наиболее эффективна. Создайте круг при помощи белой ленты и обычного заклинания его создания. Стихии обозначьте свечами соответствующих цветов в стеклянных подсвечниках.

Призовите стихии при помощи атема. Попросите каждую стихию отдельно о помощи в вашем ритуале.

Человек, которого нужно очистить должен стоять в центре круга вместо алтаря. Ноги на ширине плеч, руки свободно вниз.

Между ног на земле должна стоять курильница или блюдце. В ней стоит сжигать растения для очищения и защиты. Идеально если это будут дубовые листья.

Зарядите растение своей Силой и желанием помочь. Подоignite его.

После этого обойдите с дымящейся курильницей вокруг человека. Затем дайте ему вдохнуть дым.

Затем принесите всем стихиям в жертву немного энергии и завершите ритуал.

Приворот «он мой»

Вам понадобится:

1. Камни для круга 13 шт
2. Камни или свечи четырех стихий
3. Алтарь
4. Прочие принадлежности для круга
5. Один сухой бутон красной розы
6. Курильница и спички
7. Ритуальная одежда обязательно!

Создайте круг, призовите стихии. Воздвигните алтарь и призовите богов. Сегодня призывайте стихии богов громко и вслух!!!

Возьмите бутон красной розы. Сильным коротким импульсом зарядите его своим желанием. Сожгите розу в курильнице.

А теперь самое главное. Окурите себя с ног до головы розовым дымом. Затем мысленно направьте дым и энергию к вашему избраннику, также окутав его, как и себя.

Смысл этого приворота в том, что он не создает дополнительных талисманов или зелий, а делает вас своего рода афродизаком для вашего избранника!!!

Приворот довольно сильный и долговечный. Делать следует тогда, когда действительно нужно.

Перстень Армотара.

Армотар – ангел взаимной любви. Но написано о нем далеко не во всех писаниях. Кто читал мою вторую книгу (Главная книга 1), я разъясняла. Перстень Армотара не просто любовный талисман. Амулет сам улавливает ваши чувства от малых до самых серьезных и вызывает их у мужчин (женщин) к которым вы их испытываете. Это очень светлый любовный амулет, он не делает тоже самое с ненавистью и другими негативными эмоциями. Для того чтобы он работал нужно одевать его,

когда встречаете желанного человека. Если вы разлюбили человека или сняли амулет, помните о том, что действие его уже не прекратить. Оно лишь может ослабнуть с годами.

Ритуал проводят в полнолуние. Помимо прочего вам понадобится бутон розы (красный или розовый).

Положите бутон розы в центре алтаря. Создайте круг, призовите стихии, воздвигните алтарь и призовите богов. Принесите богам жертву и попросите о помощи в ритуале.

Возьмите в правую руку белое перо голубя, а в левую бутон розы. Нежно водите пером по лепесткам и призывайте мысленно Армотара. Можно обойтись и без пера, а делать это нежно поглаживая лепестки рукой. Но перо добавляет силы обряду.

Пропойте имя Армотар и поцелуйте бутон розы. Положите его обратно на алтарь. Из цветка появиться розовый туман, а вслед за ним и сам Армотар.

Настало время заняться кольцом. Это должно быть именно кольцо, так как это особый символ для любовной магии. Металл может быть любым, но лучше благородный. А камень или рубин, или алмаз, или бирюза.

Положите кольцо камнем на бутон розы. Поскольку он там не удержится без вашей помощи, придерживайте его рукой.

Мысленно и эмоционально попросите Армотара сделать кольцо амулетом взаимной любви. Оденьте кольцо на левую руку (мужчинам на правую).

Затем поблагодарите и завершите ритуал.

После этого оставьте кольцо с бутоном на ночь в одной коробочке.

Утром с восходом Солнца амулет готов. Носят на левой руке женщины, на правой мужчины.

Обряд справедливости.

Этот обряд проводят только в крайних случаях!!! Когда вас сильно обидели и вы хотите справедливой мести. А также в ответ на чью либо порчу или проклятье.

Викканцы никому не причиняют вреда и я тоже никого не призываю к этому. Но мы не должны подставлять другую щеку!

Поэтому во многих викканских книгах есть подобные обряды. И этот пример далеко не один.

В отличие от порчи, сглаза или проклятья, в этом случае человек получает только то наказание, которое заслужил. Не больше и не меньше. Для того чтобы все получилось именно справедливо, нужно просить богов призвать закон силы трех на вашего обидчика.

Таким образом, мы обходимся без порчи и проклятья. И не храним в себе семя зла и ненависти, чтобы не допустить случайного наведения на человека сглаза при помощи одних ваших мыслей или слов.

Самое главное в обряде справедливости то, что вы не должны думать, что с ним должно случиться!!! Что именно произойдет и какое наказание он заслужил, решают только боги. В этом собственно и заключается справедливость данного обряда. Так как вы сами не можете объективно оценить ситуацию из-за того, что вы ее участник. Пострадавший и судья не может быть один и тот же человек.

Закон силы трех в любом случае настигнет любого человека. Это делается еще для того, чтобы получить более быстрый и четкий результат.

И еще раз скажу. Обряд справедливости проводят тогда и только тогда, когда это действительно нужно!

Мечь блюдо, которое подают только холодным. Так что вам нужно выждать определенное время перед началом ритуала.

Чтобы не наломать дров с горяча, я рекомендую выждать хотя бы один лунный месяц. А по истечению этого времени дождаться новолуния и приступать к обряду.

Сам обряд прост, хоть и имеет удивительно сильное действие.

Проводят его в новолуние в полночь. Возьмите черную свечу и атем (ритуальный нож с черной ручкой).

Воздвигните алтарь и призовите богов. Принесите жертву богам и попросите о помощи в ритуале.

Зажгите черную свечу в подсвечнике, не натирайте ее маслом и избегайте ароматов сегодня.

И скажите:

«О, древние боги! Я взываю к справедливости!»

Возьмите атем и прикоснитесь острием ножа к пламени на свече богини.

Произнесите:

«О, богиня! Я взываю к справедливости! Пусть (имя обидчика) случится то, что будет справедливым после его (ее) действий. Пусть закон силы трех справедливо покарает его!»

Да будет на все воля твоя, о, богиня!»

Прикоснитесь острием ножа к свече бога и повторите тоже самое для него.

Затем прикоснитесь острием атема к пламени черной свечи. И произнесите:

«Пусть (имя обидчика) получит то, что заслужил (а). Да снизойдет на него закон силы трех! Такова воля моя.

Поблагодарите богов и завершите ритуал. Свеча должна догореть.

ВНИМАНИЕ! Такую свечу ни в коем случае нельзя ставить на подоконник!

Помните, что если вы не справедливо рассудили о вашем обидчике и не разобрались в ситуации до конца, то обряд принесет ему лишь благо, а вам, увы, наоборот. Это может повлечь для вас серьезные проблемы.

Так что лучше погадайте перед началом обряда.

Но не стоит забывать, что гуманизм признак интеллекта, и мы с вами не туземцы, хватающие чуть что дубинку! Всегда старайтесь решать все проблемы мирным путем. Обряд справедливости для тех, кто испробовал разное и не нашел другого выхода!

Снять такой обряд почти невозможно. Иногда помогает если обиженный искренне простит или пожалеет обидчика, но далеко не всегда.

Обряд викканских похорон.

Многие из вас спрашивают как хоронить умерших друзей викканцев. Опишу три способа. Более традиционный и упрощенный, и секретный. Данный обряд может проводить только жрица или мастер круга. Важно уметь создавать круги и работать с мощными энергиями!!! Еще лучше если это викканец - родственник или сын (дочь) покойного, то есть прямой наследник силы умершего колдуна.

Традиционный способ похорон.

Жрица создает круг вокруг усопшего, который должен лежать головой на восток. Вокруг него должно быть все необходимое для большого костра. Жрица призывает стихии и воздвигает алтарь так чтобы усопший лежал между ней и алтарем.

Призовите богов и читайте:

Мать богиня, бог отец! Примите своего сына (дочь) в страну вечного лета! Пусть он радуется и наслаждается страной фей полной счастья!

Далее поют прощальную песню все участники похорон. Обычно это мелодия гимна Самайна, которую поют звуками без слов. Но часто песню заменяют любимой песней усопшего.

Пока все остальные продолжают петь или слушать запись песни, жрица разводит огонь и поджигает усопшего.

Когда тело сгорает завершают обряд. После пепел развеивают над ритуально значимыми для усопшего местами. То есть на его месте Силы. После похорон поставьте черную свечу на окно! Так дух усопшего быстрее доберется до страны вечного лета.

Упрощенный способ похорон.

Естественно традиционные способы языческих похорон почти невозможно осуществить в наши дни.

По этому, есть более осовремененный метод. Язычники всегда сжигали усопших, и поэтому обряд проводится в крематории.

Договоритесь заранее с работниками крематория, что во время кремации проведете не большой обряд. Они ко всему привыкшие и нормально к этому отнесутся. Объясните, что будите делать. Вам нужно создать круг, так чтобы вместились все родственники и другие люди в помещении, а усопший был в центре. По возможности.

Рядом с ним воздвигните алтарь. Произнесите: *Мать богиня, бог отец! Примите своего сына (дочь) в страну вечного лета! Пусть он радуется и наслаждается страной фей полной счастья!*

Далее все по очереди прощаются с покойным, как это происходит при обычных гражданских панихидах. Когда усопшего опускают для сожжения - обряд завершен. Убирайте круг.

В урну с прахом нужно обязательно положить нательную пентаграмму покойного. Если покойный не носил ее, то его любимый амулет. Но пентаграмма как символ должна быть обязательно!

Секретный способ похорон.

Это когда никто не должен знать - по какому обряду вы хороните усопшего! Первое что нужно сделать настоять на кремации! И отсутствии всяческих церковных отпеваний и других христианских обрядах!!!!

Во время прощания в крематории жрица визуализирует круг вокруг людей и создает все на уровне не физической реальности. Про себя произносит тоже самое заклинание.

И после всего тоже важно положить к покойному его амулет незаметно для остальных и начертить пентаграмму на урне с прахом!

Страна вечного лета

В викканском шаманизме есть такая легенда. Легенда о загробном мире.

Она гласит, что каждый викканец после смерти попадает в страну вечного лета. Эта страна населена фантастическими существами:

Гномами, эльфами, саламандрами, ундинами, феями, единорогами и. т. д.

Как известно, не один уголок Природы любой вселенной не обходится без присутствия богов.

В этой стране с богами связаться проще всего. Боги анализируют вместе с человеком его ошибки и упущения, учат его. А когда человек захочет вернуться на Землю боги отпускают его.

Он также может присоединиться к местным жителям и остаться там навсегда. Или пока не захочет отправится на Землю или любой другой мир.

Ритуал входа

С помощью «входа» мы обращаемся к кельтской концепции духовной двери: к ТРИЛИТУ. Посмотрите на приведенный ниже рисунок.



Эта техника включает в себя контролируруемую визуализацию, почти аналогичную той, которую Дж. Ч. Бреннан назвал АСТРАЛЬНЫМИ ДВЕРЬМИ и описал в своей замечательной книге под тем же названием (Эквариан Пресс, 1977г.). КНИГА ФЕРИЛЛТ описывает отдельные этапы этого ритуала следующим образом:

* Спокойно посидите некоторое время в полном одиночестве, так, чтобы ничто вас не отвлекало.

* Закройте глаза.

* Как можно более ясно вызовите в своем воображении каменный ВХОД (ВОРОТА) (внимательно рассмотрите приведенную выше схему и постарайтесь удержать ее в памяти).

* Мысленно «отпечатайте» на поверхности верхней перемычки выбранный вами СИМВОЛ

* Как только вам удастся в течение 60 ударов пульса четко удерживать весь образ в своем воображении, проведите свою принадлежащую Потустороннему миру форму через этот ВХОД.

С этого момента вы можете заняться исследованиями. Если все было проделано правильно, вы можете обнаружить себя в первичном мире

именно того символа, который вы использовали. Чтобы вернуться обратно, обозначьте мысленно положение ВХОДА в пространстве и просто переместитесь через него обратно. Для того, чтобы помочь выполнению ритуала, можно зажечь благовония (в этом случае можно предложить смесь ДУРМАНА, МОЖЖЕВЕЛЬНИКА и ЛОБЕЛИИ) и (или) сложить круг.

При этом, однако, следует помнить, что РИТУАЛ ВХОДА можно использовать вместе с любым символом, достаточно тесно связанным с любой из былых культур.

СИМВОЛ

1. Вершина горы
2. Золотой желудь
3. Серебряное яблоко
4. Красный пылающий серп
5. Корона, усыпанная драгоценными камнями
6. Каменный трилит
7. 7-струнная арфа
8. Резная тыква
9. Железный котел

СИМВОЛ ЗАВЕСЫ

- * * * Черная свеча
- * * * Стекланный корабль
- * * * Синяя роза

ВЕДЕТ К

1. Горе Сноудон (Ир Виддва)
2. Острову Друидов (Инис Мон)
3. Авалону (Инис Аввалон)
4. Динас Повис
5. Динас Имрис
6. Каэр Сидис
7. ЛлинТегид (Озеру Бала)
8. Солнечному Королевству
9. Лунному Королевству

ВЕДЕТ К

1. Аннону
2. Потустороннему миру
3. Острову Лионесс

Применение этих и других символов поможет путешествовать во времени и в потусторонние миры. Максимально соблюдайте осторожность при проведении обряда! И не открывайте глаза раньше, чем завершите его.

Вызывание духов абсолютного света

Страна вечного лета

Ранее обо всем этом говорили, намекая, кроме того, многие ведьмы не могут найти информацию об этом. Здесь информация ранние никогда и нигде не опубликованная. Я опишу здесь сокровенные ритуалы.

Основное в этой части книги это изучение страны вечного лета. Она представляет собой загробный мир (аналог христианского рая) в который падают колдуны и ведьмы викки после смерти их физического тела. Согласно приданию, души встречаются с богами, набираются мудрости и отдыхают от земных забот. Они могут вернуться на землю, когда того пожелают, или же остаться в стране вечного лета превратившись в одного из ее обитателей. Там живут ангелы, самые светлые колдуны-целители, феи колдуньи сил природы, эльфы-колдуны Воздуха, гномы колдуна Земли. Русалки-колдуны Воды, маленькие драконы или саламандры-колдуны Огня, Нимфы-ведьмы деревьев, озер, рек, гор и др. ведьм привязанных своему сакральному месту. До появления колдунов на Земле, эти существа существовали, но их было не много. Кроме выше перечисленных, были также Единороги и Духи силы. Ангелов изначально было всего девять, фей не было вовсе. Каждых стихийных было всего по четыре. Нимф было девять. Единороги по одним легендам создали феи, по другим создали боги еще до фей. Известно, что феи и единороги прикреплены к друг другу магической цепочкой. Самые загадочные из них это духи силы. Они стоят на одной ступени с ангелами. Их создали боги в помощь людям. Они считают, что это духи стихий. Но на самом деле это более древние существа, чем люди. Духи силы в основном являются проводниками, между колдунами и богами, но не только...

Всегда помните, что боги и духи есть энергия разных типов, но живой. Которая формируется в наше представление о них! Так что не ждите буквально сказочных существ. Однако их Сила очень велика, из за того, что люди верили в них веками.

Ангелы

Ангелы одни из самых сильных существ вечного лета, после богов. Я имею в виду девять изначальных ангелов, т.е. внешних. Для вызова или призыва о помощи, любого из ангелов вам понадобится голубиное перо. Оно должно быть из крыла голубя и выпасть само. Его нельзя вырывать ни в коем случае, брать с мертвой птицы. Я настоятельно рекомендую вам приобрести этот необходимый вам ритуальный предмет. Ангелы

помогают не только в целительстве, но и в любовных делах, а также в других проблемах. Я опишу каждого ангела в отдельности позднее.

Гномы

Гномы существа приземленные. Они заправляют разумом и богатством. Их образ сильно отличается от сказочных гномов, но в чем-то и схожи. Отличие их в характере поведения. Они заправливые и смысленные. Они не поют песни, как эльфы и не понимают этого. Гном не станет ничего делать просто так, ему необходимы жертвы. Более всего они ценят монеты и сладости. Также бесценным подарком станет драгоценный камень. Символом гнома является маленький молоточек, который может быть сделан из чего угодно.

Эльфы

Эльфы отвечают за творчество. Это их основная функция. Они ветрены, влюбчивы, но не глупы. Эльф, обычно, размером с палец. С маленькими крылышками, как у бабочки. Они питаются нектарами и ведут схожий образ жизни с насекомыми. Для вызова эльфа вам потребуется живая бабочка и цветок. Их жизнерадостный образ жизни помогает им и другим, кто обращается к ним. Если вы не такой как они, то они вам мало помогут.

Саламандры

Эти духи выглядят, как маленькие дракончики. Всегда с одной головой. Иногда с крыльями иногда нет. Они все огнедышащие. Им чужда, понятия разума и логики. Их поведение не предсказуемо. Саламандрами руководят чувства и эмоции. Иногда они даже разговаривают ими. Таких как они невозможно заключить в схемы или подчинить они все ломают. Их символ красная свеча.

Русалки

Русалки выглядят как молодые девушки с рыбным хвостом. Могут мыслить, как логически, так и образно. Свою внутреннюю сущность хранят в тайне. Занимаются целительством и предсказанием, но могут также заняться и любовной магией. Для из вызова нужна вода.

Нимфы

Образ нимф, скорее всего вам известен. Они занимаются целительством и любовной магией. Но особенно сильны в магии природы. Здесь все зависит от сакрального места, высшей нимфы. Её вызов невозможен из-за связи с сакральным местом. То есть ее нельзя пригласить в вашу обитель, но к ним можно придти.

Единороги

Очень светлые существа. Всегда белого цвета способны на любую белую магию, но здесь все зависит от феи, которая сидит на нем. Он её помощник и советник.

Духи-Силы

Они очень разнообразны и очень светлы. Здесь все зависит от того, что это за дух.

О вызываниях

Стоит сказать, что эти вызывания не похожи на каббалу. Здесь идет речь о магии природы, кроме того, о светлой её части. Это Викка абсолютного света. Её духи не нуждаются в защитных печатях. Они безобидны и дружелюбны. Они всегда рады дать совет и помочь в любом светлом магическом действии.

Если вы прошли колдовские посещения викки, они прейдут к вам и у вас все получится.

Написанное в этой части книги вы нигде больше не найдете. Эти материалы публикуются впервые. Ранее об этом говорилось лишь в устной форме в порядке тайны ковена.

Ангелы.

Ангелы существа в первую очередь светлые. Они, как и Духи Силы, создание богами в помощь людям. Их жизнь вовсе не скучна, как думают некоторые, а просто у них дар Вечного Счастья. У них иные интересы, которые представляют собой нечто схоже с интересами колдуна абсолютного света. При вызове ангелов и общении с ними помните, что колдуны промежуточная, раса между ангелами и людьми.

Хелиус (Гелиус)

Ангел урожая, плодородия и процветания. Дарует богатство и спокойствие за него. Он обеспечивает материальное состояние людей. Высок, длинноволос. Желтые кудри струятся до плеч. Зеленые глаза его и с легкой ухмылкой. Так он выглядит при вызывании. Его крылья желтого цвета. Он во всем предпочитает зеленый, желтый и золотистый цвета.

Поэтому его рекомендуется вызывать в зеленой рясе.

Вызывание Хелиуса.

Для вызова Хелиуса вам понадобится кусочек золота или любая монета. Создайте круг. Призовите Стихии. Воздвигните Алтарь. Призовите Богов. Положите на алтарь символ ангела (монету). И попросите богов помочь вам вызвать Хелиуса. После этого принесите жертву богам. В левую руку

возьмите голубиное перо, а в правую монету. Начните слегка подбрасывать её, а затем ловить. При каждом броске говорите имя Ангела. Всего нужно подбросить девять раз. Если вы не поймали монетку, значит, этот ритуал не стоит проводить сегодня. Положите монету в центр алтаря и еще раз мысленно призовите Хелиуса. На духовность и астральном уровне, вы сможете заменить его на появление.

Кратко изложите просьбу и попроситесь. Хелиус не любит, когда его задерживают. Попрощайтесь с богами и поблагодарите их. Попрощайтесь со стихиями. Ритуал на этом закончен.

Ванкастер

Ангел, управляющий чувствами и страстями человека. Не обязательно любовными, а в целом чувственным состоянием людей. Он любит жизнь и всегда радостен. Его счастью нет границ. Людям он может присваивать также жизненное состояние. Оптимизм-это главное его чувство. Он среднего роста. С белыми кудрями и голубыми глазами. Весел и радостен. Вокруг него белое сияние. Его крылья очень большие белого цвета. Его рекомендуется вызывать в белом саване или белом бархатном плаще.

Вызывание Ванкастера.

Для того чтобы его вызвать вам понадобится любой предмет поднимающий вам настроение. Этот предмет в последствии станет символом Ванкастера. Итак, создайте круг, призовите стихии. Воздвигните алтарь, призовите богов. Положите на алтарь символ Ванкастера и попросите богов помочь вам его вызвать. Принесите жертву богам. Возьмите голубиное перо и начните водить им символу Ванкастера. При его вызывании необходим искренний смех. Ведите пером и смейтесь. Вы вызываете Ангела Оптимизма. Помните это. Это Ангел хорошего настроения.

После или во время смеха, решать вам, мысленно призовите Ванкастера. Ванкастер особенно хорошо заметен на эфирном уровне. Просить его следует радостно и торжественно. Помните кто перед вами. Попрощайтесь с богами и с духами, а также с Ванкастером. Поблагодарите всех и завершите ритуал.

Пилимаус или Пилимус

Пилимус ангел творчества и странствия. Следует заметить, что он не является Музой. Он действует иначе. Муза является сама по себе, а Пилимус только в случае вызывание. Кроме того, Пилимус управляет исключительно колдовским искусством. Ведь творчество колдунов

отличается от другого. К примеру, если сравнить стих написанный колдуном и стих обычного поэта, то разница будет внушительных размеров. Мистический стих напоминает чаще собой заклинание, а даже если и нет, то чувствуется кто автор.

Если вы вызовете Пилимуса, он поможет вам в колдовском творчестве и в дороге по колдовской жизни. Так же он помогает бродячим колдунам. В наше время это редкость, но если вы куда-то едите, то можете попросить защитить вас в пути. Так же он помогает творческим колдунам отшельникам, во всем чего бы они не просили. Из светлых побуждений он готов на все ради таких колдунов. Внешность у него не стойкая. Он её постоянно меняет. Он вообще очень непостоянен. Является он либо ангелом, либо маленьким кусочком света. Призывают его в повседневной одежде.

Вызывание Пилимуса.

У Пилимуса нет символа, как и внешнего вида, что усложняет его вызывание. Но если вы начертите круг у дороги, то вам будет легче. Для этого ритуала необходимо колдовской жезл. Если у вас нет жезла, вам понадобится белая свеча. Поскольку символ Пилимуса не существует, в течение всего ритуала помните, кто вы и кого призываете. Если вам будет так легче, проговаривайте про себя его имя. Создайте круг, призовите стихии. Воздвигните алтарь и призовите богов. Попросите их помощи о помощи при вызове ангела и принесите им жертву. Встаньте в полный рост и опустите перо голубя на землю. После этого три раза в слух произнесите имя ангела. Он появится и опустится на место падения пера. Просьбу следует излагать в стихотворной песенной или изобразительной форме. Иначе он вас не поймет.

Поблагодарите его и попрощайтесь (также). Поблагодарите богов и духов и также попрощайтесь.

Лимзикус

Не имеет конкретного занятия. Он исполняет любые светлые желания. Он высок светловолос. Его волосы прямые до плеч. Глаза голубо – серые. Лицо вытянутое, плечи узкие. Белые прямые. Всегда босой. По убеждениям весьма реалистично смотрит на мир, но не лишен чувства юмора.

Вызывание Лимзикуса.

Постройте круг призовите духов, воздвигните алтарь и призовите богов. Попросите их о вызывании Лимзикуса. Его символ – перо. Держа перо в правой руке над головой, повернитесь три раза на левой пятке по часовой. Трижды имя его проговорите, разговаривая с ним замрите.

После изложения просьбы поблагодарите и проститесь с ним. Попрощайтесь с богами и духами. Поблагодарите их, завершите ритуал.

Армотар

Армотар является ангелом непосредственно любви. Он способен на различную приворотную магию. Армотар противник отворотов, кроме того, он делает исключительно взаимные чувства. Если женщина не любит своего избранника, и он ей только нравится, то Армотар сделает, чтобы она ему тоже только нравилась. Также наоборот.

У Армотара розовые волосы. Он может быть не только в саванне, но и в греческом одеянии. Он носит очень много заметных украшений и драгоценных камней. Особенно он почитает рубин, бирюзу и алмаз. Если у вас есть какой либо из этих камней, то он может стать его символом. На его голове золотая диадема с рубином.

Вызывать его рекомендуется в алой расе и платье.

Вызывание Армотара.

Символ Армотара является розовая роза. Вам понадобится только сам бутон. Создайте круг и призовите стихии. Воздвигните алтарь и призовите богов. Принесите богам жертву и попросите помочь вызвать Армотара. Возложите цветок в центр алтаря, когда будете просить богов о помощи в ритуале.

Возьмите в левую руку розу, а в правую перо голубя. Нежно водите по лепесткам и мысленно призывайте Армотара. Пропойте его имя и поцелуйте бутон. Положите его перед алтарем. Вскоре из цветка появится розовый туман и вслед за ним и Армотар мысленно и чувственно изложит просьбу, затем поблагодарите и попрощайтесь с ним, а также богами и духами. Завершите ритуал.

Носите цветок с собою до исполнения желания. Он должен быть прикреплен возле сердца.

Вимакиз

Вимакиз ангел справедливости. Его основная задача справедливо вознаграждать людей, которые этого заслужили. Он как все ангелы и другие духи о которых я пишу, слишком добры. Он не сделает ничего плохого, даже это очень справедливо. Вимакиз ангел справедливо вознаграждения за труды. К примеру, если человек долго и старательно добивается какой-либо светлой цели, то ангел сочтет справедливым устроить так, чтобы человек её добился.

Вимакиз очень высокого роста. Лицо всегда закрыто каштаном белого цвета. Из-под него торчат белые кудри. В его правой руке всегда весы (чашечки).

Вызывать Вимакиза рекомендуется без рясы, то есть без какой либо одежды. Волосы распустить, макияж не допустим.

Вызывание Вимакиза.

Его символ является весы, которые обыкновенно делают из скорлупок грецкого ореха, нитей и палочек.

Создайте круг и призовите стихии. Воздвигните алтарь и призовите богов. Принесите жертву богам и попросите помочь вызвать Вимакиза.

Возложите перышко голубя на одну чашу весов и скажите:

«Справедливость восторжествует!». Затем положите перо в другую чашу и скажите: «Вимакиз прейдет ко мне и наградит» за добрые труды!»

Вимакиз возникает возле весов. Изложите просьбу. Если он спросит, то объясните, чем заслужили исполнения ее. Попрощайтесь и поблагодарите его. Попрощайтесь и поблагодарите богов и стихии. Завершите ритуал.

Гетафаль.

Ангел-целитель. Он исполняет любые виды целительства, от лечения простых заболеваний до очень сложных. Также Гетафаль снимает сглаз, порчу, проклятие. От самого элементарного сглаза до серьезного родового проклятия наведенного группой «мастеров». Это слово я взяла в кавычки. Т.к. не считаю, что настоящий мастер будет иметь хоть малейшее отношение к такому не разумному поступку.

Цвет Гетафаля – белый или светло-голубоватый. Он в белом саване с длинными белыми кудрями. У него большие голубые глаза и по детски красивые черты лица, что характеризует его чистоту и искренность.

Это вызывание проводят в белой или голубоватой рясе или плаще

Вызывание Гетафаля.

Символом Гетафаля является горный хрусталь. Принципиально, чтобы это было либо кристалл, либо шар. Полностью прозрачный и без вкраплений и трещин.

Создайте круг и призовите богов и попросите помочь призвать Гетафаля и свершить исцеление. В круге естественно должны уже быть духи стихий и алтарь. На которой вам и надо как всегда, принести жертву богам. Возьмите перо голубя и обведите вокруг горного хрусталя три раза по часовой, при этом вам необходимо три раза позвать Гетафаля. Затем камень начнет светится белым или голубым сиянием, из него появится ангел. Попросите его о помощи и четко изложите свою проблему и то как вы хотите от неё избавиться. Говорите с ним искренне для него это очень важно.

Попрощайтесь и поблагодарите его. Поблагодарите богов и духов. И попрощайтесь с ними, завершите ритуал.

Линкохель. Дева-ангел

Линкохель представляет собой светлое женское начало. Она готова исполнить любые женские желания, которые не причиняют никому вреда. Она всегда меняет свою внешность. Остаются только длинные кудрявые волосы и длинные платья.

Вызывать её может только женщина и в любой одежде.

Вызывание Линкохель.

Её символ скорлупка лесного ореха в виде чашечки с водой.

Создайте круг и призовите духов; воздвигните алтарь и призовите богов. Принесите жертву богам и попросите у них помощи в вызывании. Пером напишите имя Линкохель на листе бумаги, т. е обмакните перо голубя в воду в орехе и напишите на бумаге имя. Затем мысленно призовите её. Образ Линкохель появится в воде, а затем выйдет из неё. Изложите просьбу словно вы говорите со своей лучшей подругой. Затем поблагодарите и попрощайтесь со всеми и завершите ритуал.

Мантелин

Мужской ангел. Он исполнит любое мужское желание. Это ангел светлого мужского начала. Как и все духи страны вечного лета, он не причиняет никому вреда.

Он носит набедренную повязку. За его спиной огромные белые крылья.

Свело – русые короткие волосы и голубые глаза.

Вызывать его может только мужчина в любой одежде.

Вызывание Мантелина.

Его символом является ровная прямая палочка дуб с корой.

Создайте круг и призовите духов; воздвигните алтарь и призовите богов, принесите богам жертву и попросите о помощи в вызове ангела.

Проведите пером голубя по палочке и произнесите его имя. В этот момент вам необходимо внутренне сконцентрироваться и призвать его.

Изложите ему просьбу, словно самому лучшему другу.

Поблагодарите всех и завершите ритуал.

Стихийные существа.

Здесь речь пойдет не о духах четырех стихий, а о более мелких их слугах: гномах, эльфах, саламандрах, ундинах (Русалка),

Гномы-духи Земли.

Духи земной стихии управляют благосостоянием и богатством.

Минкус.

Этот гном исполняет мелкие желания, но с невероятной скоростью.

Естественно желания должны быть материальны.

Для его вызова на пригоршню земли или освещенной соли положить молоточек. Под этим всем должен лежать пантекл направленный острием на север. Вам нужно сидеть лицом на север. Рядом с ним положите сладкое или монетку.

Постучите три раза молотком по земле и призовите Минкуса. Стучать нужно по той земле, что насыпана пантекле. Предложите ему угощение и изложите просьбу.

Затем поблагодарите и попрощайтесь. Жертву закопайте под ту пригоршню земли под самым молодым дубом, который найдете. Дикунт.

Гном постарше предыдущего. Выполняет более крупные материальные желания, но чуть медленнее, чем Минкус. Очень любит сладости.

Для его вызова на пантекл положите пригоршню земли, а сверху гномий молоточек. То есть молоточек, который является символом гномов.

Пантекл нужно направить острием на север (сторону света относящийся к земле), а сами сядьте на юг лицом к Пантеклу. Рядом с Пантеком положите сладости. Стоит заметить, что Дикунт любит пряники и карамель. Стукните три раза молоточком по горсти земли на пантекле и призовите Дикунта. Предложите ему угощение и изложите просьбу. Затем поблагодарите и попрощайтесь. Жертву следует закопать под молодым дубом. С человеческий рост.

Ликтит.

Ликтит второй гном по старшинству. Выполняет крупные материальные желания, за большой срок. Для его вызова на Пантекл насыпьте земли. Возложите поверх гномий молоточек. Пантекл должен быть направлен на север и вам необходимо смотреть в ту сторону. Рядом с Пантеком следует положить драгоценный камень. Сладостями и монетами этого гнома не удивить. Стукните три раза молотком по Земле на Пантекле и мысленно или вслух призовите Ликтита. Предложите ему дар и изложите просьбу. Затем поблагодарите и попрощайтесь. Камень закапывают под дубом выше человеческого роста, но ещё не старым.

Манфит (Минфит).

Старший гном. Помимо исполнения материальных желаний он гном разума. У него спрашивают совета, на которые он дает рациональный, обдуманый ответ. Он выполнит крупные материальные желания за неопределенное время. То есть выполнит сразу, а может, придется подождать.

Для его вызова на пантекле оставьте горсть земли, сверху которой будет лежать молоточек. Сядьте также лицом на север и оберните острие Пантека в ту сторону. Рядом положите любой драгоценный камень.

Стукните три раза молоточком по горсти земли и призовите Манфита. Предложите дар и изложите просьбу. Поблагодарите его и попрощайтесь с ним. Камень закапывают под большим старым дубом на берегу реки. У реки его следует закапывать, поскольку он гном ещё и гадания.

Эльфы- духи Ветра

Это полет фантазии. Они подобно музе оказывают большое влияние на творчество. У них отсутствует деление по старшинству. Они равны между собой.

Ленхешиль.

Эльф поэзии, литературы и вообще писательской деятельности. Он подскажет вам, как и о чем писать, если вы его спросите. Дарует вдохновение и выявит творческую истину.

Для его вызова вам понадобится ночной мотылек и мак. Следует помнить, что мотылек должен быть живой и мак свежий. Встаньте лицом к востоку посадите мотылька на цветок мака. И пока он не улетел, мысленно призовите его. Лучше если мотылек быстро улетит, если нет, посадите его на траву или на дерево.

Затем говорите: «О, Ленхешиль! Я дарую тебе этот цветок и прошу тебя (говорите, о чем просите)».

Вы можете говорить и по другому, но в таком стиле. Однако лучше всего говорить с ним в стихах.

Сделайте шаг вперед и положите цветок под ноги эльфу. Когда он уйдет уходите сами, оставив цветок на земле.

Мендихел.

Эльф музыки, звука и ритма, развивает музыкальные таланты, такие как слух и голос. Помогает в написании музыки и составлении её из звуков природы. Развивает чувство ритма. Дарует вдохновение и ловкость рук (при игре на музыкальных инструментах). Кроме того, он эльф танца и актерского мастерства.

Для его вызова вам понадобится бабочка-лимонница и астра любого цвета. Лимонница должна быть живая, а астра свежая.

Встаньте лицом на восток посадите лимонницу на цветок астры. И громко призовите Мендихеля. Если бабочка ещё не улетела пересадите её на цветок или дерево. Затем говорите: «О, Мендихел! Я дарую тебе эту астру и прошу тебя (говорите желание)». Когда говорите с ним, то можете петь. Это облегчит общение с Мендихелем. Сделайте шаг вперед и положите цветок под ноги Мендихелю. Когда он уйдет уходите сами, оставив цветок на земле.

Ванмиталь (Винметэл).

Эльф изобразительного искусства: графики, живописи, скульптуры, гравюры, рельефы, и т.д.

Для его вызова вам понадобится бабочка – павлиний глаз и шиповник (любой).

Встаньте лицом к Востоку посадите бабочку на цветок шиповника.

Мысленно или вслух призовите Ванмиталья. Если бабочка еще не улетела посадите её на цветок или дерево. Затем скажите: «О, Ванмиталь! Прими сей прекрасный цветок и помоги мне (говорите желание). Сделайте шаг вперед и положите под ноги эльфу. После его ухода уходите сами, оставив шиповник там.

Кандрахил.

Эльф колдовского искусства. То есть именно творческой части магии. Он поможет вам в написании колдовских стихов; колдовской музыки и колдовских картин. Так же и другим отделам колдовского творчества.

Для его вызова понадобится синяя или голубая бабочка (мотылек), а также Девясил (Девять сил, трава эльфов).

Посадите мотылька на цветок и призовите Кандрахила. Если мотылек не улетел, то оставьте его на цветке. Скажите: «О, Кандрахил! Я приветствую тебя и дарю тебе сей цветок. Исполни мою просьбу: (говорите просьбу)». Сделайте шаг вперед и положите цветок под ноги эльфу. Когда он уйдет уходите, оставляя цветок на земле.

Саламандры- духи Пламени

Саламандры – это существа чувств и эмоций. Их поведение непредсказуемо, при этом они безвредны и не опасны для вызывающего. Лентед.

Управляет страстью между мужчиной и женщиной. Именно страстью, а не любовью.

Для ее вызова вам понадобится красная свеча и чувство страсти. Сядьте лицом на юг поставьте перед собой свечу и зажгите её. Представьте, что ваше тело соткано из пламени. Только в этом состоянии вы можете общаться с Саламандрой. Эмоционально и чувственно призовите Лентед. Сконцентрируетесь на страсти и человеке которому хотите передать её. Саламандра все поймет без слов. Затем ваши чувства должны перейти в чувство благодарности саламандре за исполнение вашего желания. Свеча должна догореть.

Финджист.

Управляет страстью и платоническими чувствами. При том прививает и то и другое одновременно.

Для вызова Финджист вам понадобится красная свеча и эти два чувства. Сядьте лицом на юг поставьте перед собой свечу и зажгите её во славу Саламандры. Представьте, что вы сами из огня.

Чувствами призовите Финджист. Сконцентрируйтесь на чувстве и человеке, которого хотите передать его. Чувственно поблагодарите ее. Свеча должна догореть в её славу.

Тинджибет.

Саламандра любви. Здесь имеется в виду любовь только платоническая. Для ее вызова вам понадобится свеча красного цвета и любовь в вашем сердце.

Сядьте лицом на юг, поставьте перед собой зажженную свечу.

Представьте, что вы сами из огня.

Чувственно призовите саламандру. Сконцентрируйтесь на чувстве и человеке, которого хотите передать его. Чувственно поблагодарите ее. Свеча должна догореть в её славу.

Манхаджит.

Саламандра всех остальных чувств и эмоций, кроме любви и страсти.

Для ее вызова вам понадобится свеча красного цвета и необходимое вам чувство.

Сядьте лицом на юг, поставьте перед собой зажженную свечу.

Представьте, что вы сами из огня.

Чувственно призовите саламандру. Сконцентрируйтесь на чувстве и человеке, которого хотите передать его. Чувственно поблагодарите ее. Свеча должна догореть в её славу.

Ундины (Русалки) – духи Воды

Русалки помогают людям в целительстве, любовной магии и изменении погоды. А также предсказании будущего.

Пантаджи.

Русалка, отвечающая за гадание и целительство. Для её вызова налейте в колдовскую чашу освещенной воды. Возьмите за неё руками с двух сторон и мысленно призовите Пантаджи. Вы можете попросить ее об исцелении, строить интересующий ваш вопрос. После этого бросьте в воду петрушку и поблагодарите её за помощь или ответ.

Воду с петрушкой вылейте в любую реку или ручей.

Ламаджи.

Русалка целительства и любовной магии. Для её вызова налейте в колдовскую чашу освещенной воды. Дотроньтесь до неё руками с двух сторон и мысленно призовите Ламаджи. Изложите просьбу, после чего бросьте в воду петрушку (жертву) и поблагодарите её за помощь.

Воду с петрушкой стоит вылить в любую реку, ручей, озеро.

Минхаджи.

Ундина целительства и погоды (убирает дождь или наоборот)

Для её вызова налейте в колдовскую чашу освященной воды.

Дотроньтесь до неё руками и мысленно призовите Минхаджи. Изложите просьбу. Бросьте в воду петрушку (жертвоприношение). И поблагодарите её за помощь.

Воду с петрушкой нужно вылить в любой водоем.

Асийджи

Ундина, снимающая порчу, сглаз и даже профессиональное проклятие.

Также занимается и обычным целительством.

Для её вызова налейте в колдовскую чашу освещенной воды. Дотроньтесь до чаши обеими руками. И мысленно призовите Асийджи. Изложите просьбу, затем принесите в жертву петрушку, киньте её в воду и поблагодарите её за помощь.

Воду из чаши вылейте в любой водоем.

Духи силы

Это самая важная глава о вызывании духов абсолютного света. Духи силы одни из самых могущественных духов страны вечного лета. Кроме того, их больше всего по численности, т.к. они понравились богу и богине. Они созданы ими на помощь людям и всегда рады помочь им и колдунам.

У каждого из них есть свой символ в виде руны, кроме того, для их вызова необходимо читать стихотворное заклинание.

Стоит помнить, что для каждого духа силы нужно определенное состояние при его вызывании. Состояния сознания и подсознания, а также состояния чувств и эмоций, должно соответствовать вызываемому духу. Если всего вышеперечисленного не будет исполнено, то дух не призовется и не вызовется.

Сразу стоит объяснить разницу между этим понятиями. Призывать это значит обращать внимание духа, бога или кого угодно; для общения с ним на расстоянии. Вызывать – это приглашать его, чтобы он пришел к тебе, а не только смотрел на тебя сверху.

Например, богов мы только призываем, как и стихии. Если собрать такую огромную силу, как у богов и духов стихий в одном круге, то есть в одной точке земного шара, то ничего хорошего из этого не выйдет.

Гайхатан

Гайхатан занимается исключительно приворотами. Он дарует взаимную любовь, как женщинам, так и мужчинам. Выглядит он как розовый туман

изредка превращающейся в розовый шар с крыльями. Поэтому его следует вызывать в розовой рясе.

Его символ:



Состояние при вызове этого духа должно быть полностью настроено на любовь и мир (в широком смысле).

Вызывание Гайхатана.

Для его вызова вам понадобится его символ уже аккуратно нарисованный на листе чистой бумаги розовым карандашом. Фломастер ни в коем случае!

Создайте круг, призовите духов четырех стихий. Воздвигните алтарь и призовите богов. Возложите символ Гайхатана на алтарь. Принесите богам жертву и попросите помочь вызвать духа Силы. Глядя на символ, прочитайте заклинание:

В глубине небес,
Средь звезд печальных,
В долине пышных облаков
Лишь ты один среди глобальных,
В долине колдовских миров.
Лишь твой лаванды веет запах,
Лишь ты велик, но не суров.
И ветер в своих львиных лапах
Тебя несет промеж костров.
О, Гайхатан явись передо мною
Я вижу в круге символ твой.
Я кланяюсь по пояс пред тобою
За то, что посетил земной покой.

Он появится, как бы из символа. Изложите ему свою просьбу в соответствующем состоянии сознания, чувств и т.д. Поблагодарите его и попрощайтесь с богами и духами. Символ носите до исполнения желания. Затем спрячьте так, чтобы он сохранился, но его никто не нашел. А вообще вы можете его использовать в последующих вызываниях этого духа силы.

Мисшин (Мишик)

Дух здоровья и сна. Его основные занятия исцеление во сне. То есть после ритуала он прейдет, когда вы спите и вылечит вас или кого вы просили вылечить.

Он высокий весь в белом. С абсолютно белой кожей. С белыми прямыми волосами. Длинные руки и ноги. Длинные тонкие пальцы. Римский нос и голубые глаза. Губы, словно высечены из розового кварца.

Для его вызова нужна белая раса и никаких ботинок, как и у него самого.

Это символ Мишина:



При вызове духа Мишина нужно быть холодным и спокойным, как и он сам. Это величественное спокойствие неопределимо поможет вам при общении с этим духом.

Вызывание Мишина.

Для вызова духа вам потребуется его символ уже нарисованный голубым карандашом на листе чистой

бумаге.

Создайте круг, призовите духов стихии, воздвигните алтарь и призовите богов. Приложите на алтарь символ духа, принесите богам жертву и попросите помочь в вызове Мишина. Глядя на символ духа, читайте заклятие:

Среди ночной тиши глубокой,
В пылу волшебной темноты,
Есть сонной песни звон далекой,
И все ночные сладкие цветы
Летишь ты ночью среди звезд,
То на крыльях или без крыльев.
Не знаю я то о тебе.
Что помогло идти, взлетев.
О, Мишин явись передо мною.
Я вижу в круге символ твой
Я кланяюсь по пояс пред тобою
За то что посетил земной покой.

Прикоснитесь до символа левой рукой и изложите просьбу. Затем поблагодарите его и попрощайтесь с ним.

Символ положить (повесить) в изголовье кровати. После исполнения желаний вы можете использовать его для дальнейшего вызывания этого духа Силы.

Амсамас (Эмсимос)

Амсамас – это сила утренней зари. Он имеет мужской характер. Исполняет любое заветное желание, но только на восходе солнца. Он выглядит, как фиолетовое пятно, преобразующегося в фигуру, если того пожелает.

Для его вызова нельзя надевать что-либо. Вам нужно быть без одежды с распущенными волосами и без обуви. Никакой косметики только духи, запах которых зависит от запаха вашего желания.

Символ Амсамаса перед вами:



При его вызове нужно быть открытым всему миру радостным подобно дитя. Только при этом он исполнит ваше желание. Он точно такой же наивный и радостный. Любящий красоту мира и природы. С её реками, берегами, скалами и ветрами, морями и конечно восходами солнца.

Вызывание Амсамаса.

Для вызова его духа вам потребуется его символ, нарисованный на бумаге фиолетовым карандашом.

Создайте круг и призовите стихии. Воздвигните алтарь и призовите богов. Возложите символ Амсамаса на алтарь. Принесите богам жертву и попросите о помощи в вызывании.

Смотрите на символ духа и читайте заклинание:

На небесах пылающих весною
В зари божественной искры
Летишь средь облаков за мною
От своей зорюшки сестры
Летишь сливаешься с восходом
До круга солнца пролетишь
Ты вдохновленный всем народом
На землю в круг мой опустишь
О, Амсамас! Явись передо мною
Я вижу в круге символ твой
Я кланяюсь по пояс пред тобою,
За то, что посетил земной покой

Прикоснитесь до символа левой рукой и скажите свою просьбу Амсамасу. Затем поблагодарите и попрощайтесь с ними.

Символ вы сохраните, чтобы после использовать для вызова этого духа.

Следует помнить, что этот ритуал проводят на природе во время утренней зари.

Гилтус

Гилтус управляет сновидением и пророчеством во сне и видениях похожих на сон.

Выглядит он как шестиногая лошадь с шестью крыльями. Она белого цвета с желтым переливом. Он словно соткан из белого дыма или тумана. Вызывать его следует в белой расе без пояса.

Это его символ он прост в написании:



Сверху вниз, затем обведите снизу вверх.

При его вызывании вам необходимо ощущать, что вы мчитесь на огромной скорости. Закройте глаза и

представьте, что быстро летите, как и он сам. Он поклонник больших скоростей во всех смыслах. Так, что ответ вы получите в ближайшем сне или видении.

Вызывание Гилтуса.

Начертите его символ на чистой бумаге желтым карандашом. Создайте круг призовите стихийных духов, воздвигните алтарь и призовите богов. Положите на алтарь символ принесите богам жертву и попросите о помощи в вызывании. Глядя на символ, прочтите заклинание:

Во время сна в период грез,
Летишь всесильной птицей ты,
Я поняла тебя всерьез,
Мои сбываются мечты
О, мой всесильный предсказатель!
О, странный мой доброжелатель!
Великой скорости мечтатель
И всемогущий грез питатель.
О, Гилтус! Явись передо мною
Я вижу в круге символ твой
Я кланяюсь по пояс пред тобою
За то, что посетил земной покой.

Прикоснитесь к символу Духа Силы и попросите его о сне или видении которое хотите увидеть.

Затем поблагодарите и попрощайтесь с ним. Поблагодарите богов и духов. Завершите ритуал.


Символ положите под подушку. Затем оставьте его для последующих вызовов.

Манхатус

Приносит жизненную силу. То есть больной выздоровеет от его магии и не только. Он прибавляет и колдовскую силу. И моральную.

Прозрачный шар с розовой астрой внутри. Он светится белым светом.

Цвет рясы не имеет никакого значения для его вызова.
Это его символ:



Для начала, нарисуйте круг по часовой стрелке. Затем слева направо лепестки, а затем черточки сверху.

Вызывание Манхатуса.

Символ рисуют розовым карандашом. Создайте круг и призовите богов. Положите на алтарь символ духа Силы. Принесите жертву богам, попросите в вызывании. Глядя на символ, прочтите заклинание:

В деревьях, на ветру, в траве,

Бываешь ты в глубоком сне.
И птичьим пением на листве.
Поешь о счастье всем во сне.
Ты силу даришь красоте!
Глазам, чтоб видеть чудеса,
В твоей безлюдной наготе.
Ты вознесешься в небеса.
О, Манхатус! Явись передо мною!
Я вижу в круге образ твой.
Я кланяюсь по пояс пред тобою
За то, что посетил земной покой.

Прикоснитесь к символу духа силы и ощутите его присутствие. Изложите просьбу. Поблагодарите и попрощайтесь с ним. Поблагодарите богов и духов стихий и завершите ритуал.

Символ носят на груди три дня и три ночи затем хранят до следующего вызывания.

Гектаз

Этот дух Силы снимает порчу и сглаз. Кроме того, он может снять даже родовое проклятие. Его Сила велика.

Выглядит он как ангел, но может быть просто белым туманом.

Для его вызывания необходима белая одежда.

Символ Гектаза перед вами:



При его вызове у вас должно быть состояние победителя и обреченное на победу. Гектаз побеждает проклятие.

Победа это главное в его сущности.

Вызывание Гектаза.

Символ рисуют голубым карандашом на белой бумаге.

Создайте круг, призовите стихии, воздвигните алтарь и

призовите богов. Возложите символ на алтарь. Принесите

богам жертву и попросите о помощи при вызове. Смотрите на символ и читайте заклинание:

Среди богов среди людей,
Победой правишь ты своей
И всемогущий скарабей
Дарует силу для людей.
Сражается он с темной порчей,
Развеет пламенем проклятие,
Любви, всесильным жаром жизни,
Он создает свое заклиание.
О, Гектаз! Явись передо мною!

Я вижу в круге образ твой
Я кланяюсь по пояс пред тобою
За то, что посетил земной покой.

Прикоснитесь к символу указательным пальцем правой руки, изложите просьбу поблагодарите и попроситесь с ним. Поблагодарите богов и духов стихий завершите ритуал.

Символ сохраняется для следующих вызываний.

Эймир

Он лечит детей. Этот тип целительства отличается от остальных поскольку лечение детей требует особой внимательности и нежности. Эймир часто является в образе младенца. В розовых или голубых одеждах, а иногда и без них. Явление Эймира без одежд, означает особую надобность и важность ритуала. Вам необходима голубая одежда для вызова Эймира.

Его символ перед вами:



При вызове Эймира вам необходимо почувствовать себя ребенком, познающим мир. В ребенке есть та гениальность, которую взрослые люди утрачивают с возрастом. Эймир сам ребенок.

Вызывание Эймира.

Начертите символ Эймира голубым карандашом на маленьком кусочке чистой бумаги. Создайте круг и призовите элементы. Воздвигните алтарь и вызовите богов. Положите на алтарь символ духа и попросите богов в помощи при вызывании. Посмотрите на символ и прочитайте текст вызывания:

Дитя, всевидящее око
В стране теней и на земле
Ты знаешь все о жизни рока
В своем чудесном детском сне.
К тебе стремятся все душою!
К тебе взываю я мольбы!
Своей всеильной красотой
Ты открываешь все мосты
О, Эймир! Явись передо мною!
Я вижу в круге символ твой.
Я кланяюсь по пояс пред тобою
За то, что посетил земной покой.

Изложите просьбу и поблагодарите. Поблагодарите богов и духов стихий и попроситесь с ними. Завершите ритуал.

Символ вешают над кроватью младенца (у головы) до его выздоровления затем сохраняют для последующих вызываний.

Акус

Акус лечит животных. Это также весьма специфический вид целительства. Выглядит он как лошадь с мужским торсом. Этот облик распространен в мифах. Но в руках его вместо оружия коричневая лента. У него карие глаза.

Цвет вашей одежды должен быть коричневым.

Символ Акуса невероятно прост. Он перед вами:



Для начала, чертят снизу вверх, а затем сверху вниз.

При его вызывании вам необходимо чувствовать себя животным. Это обеспечит вам взаимопонимание.

Вызывание Акуса.

Начертите символ коричневым карандашом на белом листе бумаги. Создайте круг и призовите стихии. Воздвигните алтарь и призовите богов. Возложите на алтарь символ Акуса и попросите богов о помощи в вызывании. Смотрите на символ и думайте про себя заклинания, которое велит вам сердце. Вы животное и не умеете говорить особенно в стихах.

Когда он пройдет мысленно изложите просьбу и поблагодарите.

Поблагодарите богов и духов и попроситесь с ними. Завершите ритуал.

Символ оставляют для последующих вызовов.

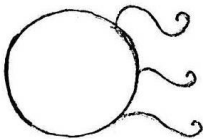
Шанкир

Дух фантазии во всех светлых её воплощениях. Если вы решили обогатить свою фантазию, то вызовите Шанкира.

Выглядеть он может как угодно, он меняет свой образ зависимо от уровня вашей фантазии. Он выглядит так, как вы его себе представите. На самом деле он не имеет конкретной формы и вида.

Цвет расы голубой и розовый. Можно сиреневый или фиолетовый.

Символ Шанкира:



Чертится с начала круг, по часовой стрелке, затем завитки от круга. Начинают с верхнего.

При вызывании Шанкира вспоминайте самые необычные свои фантазии. Можно детские.

Вызывание Шанкира.

Начертите символ сиреневым карандашом на листе розовой или голубой бумаги. Создайте круг и призовите стихии.

Воздвигните алтарь и призовите богов о помощи при вызывании.

Прочтите заклинание для вызова.

Бессмертен ты и всемогущ,
Даруешь людям силу грез.
Теперь достаточно мне слез
Ты дух фантазий, вездесущ.
Ты любишь славу и хвалу,
Не любишь глупую толпу.
Творец ты сказочных миров
Ты разгоняешь комаров.
О, Шанкир! Явись передо мною!
Я вижу в круге символ твой.
Я кланяюсь по пояс пред тобою,
За то, что посетил земной покой.

Когда он явится, попросите его мысленно о помощи в появлении фантазии и развития воображения. Затем поблагодарите и попрощайтесь с ним. Поблагодарите и попрощайтесь с богами и духами стихий. Символ вешают на стену над головой у кровати или хранят до следующего вызывания.

Хализ

Древний дух радости и оптимизма. Если вы утратили эти чувства, вызов Хализа вам необходим.

Хализ младенец с крыльями бабочки. В его правой руке волшебная палочка с камнем на окончании. Он весь оранжевого цвета.

И цвет рясы должен быть оранжевым.

Символ Хализа:

Чертить его можно как угодно вашему сердцу.

Состояние при вызове должно быть радостным и внимательным.

Вызывание Хализа.

Начертите символ оранжевым карандашом на белой бумаге. Создайте круг и призовите стихий. Воздвигните алтарь и призовите богов.

Принесите богам жертву. Положите символ на алтарь и попросите о помощи в вызывании.

Прочтите заклинание вызова:

Ты радость, светлое дитя!
Тебя люблю я всей душою,
Среди камней найду тебя,
Всегда ты был моим правшою.
Летишь средь гор, среди полей
Среди ветвей прогнав печали.

Но шее символ – скарабей.
Ты символ солнца! Его все ждали.
О, Хализ! Явись передо мною
Я вижу в круге символ твой
Я кланяюсь по пояс пред тобою
За то, что посетил земной покой.

Изложите просьбу и поблагодарите его. Поблагодарите богов и духов, попрощайтесь с ними, завершите ритуал.

Символ используют в последующих вызываниях.

Парис

Парис дух Силы дороги и путешествий. Он один из самых старых духов.

Он оберегает от опасности в пути.

Парис выглядит как старец, с посохом, в серой одежде с капюшоном.

Цвет одежда при его вызове должен быть серый либо синий.

Черный снизу вверх.

При вызывании вам необходимо чувствовать себя путешественником. Живущим по принципу: «Дорога – это жизнь»

Вызывание Париса.

Начертите простым карандашом его символ. Создайте круг и призовите духов. Воздвигните алтарь и призовите богов. Возложите символ на алтарь, принесите жертву богам и попросите о помощи в вызывании.

Прочтите заклинание вызова:

Священны странствия высоты,
Священен ветер всех дорог,
Велики тех озер красоты
И все, что показать ты мог.
Всесилен серый голос твой
И руки пыльные всесильны.
Услышь же Парис голос мой,
Среди далекой сей пустыни.
О, Парис! Явись передо мною!
Я вижу в круге символ твой,
Я кланяюсь по пояс пред тобою
За то, что посетил земной покой.

Изложите просьбу, попросите о помощи в пути или о чем-либо другом, связанным с дорогой. Поблагодарите его и попрощайтесь с ним. Поблагодарите богов и духов и попрощайтесь с ними. Завершите ритуал.

Символ кладут в рюкзак (сумку) и носят с собой всю дорогу. Затем используют в других вызовах Париса.

Тинкир

Дух свободы и предсказания. Свобода во всех смыслах этого слова. Предсказание также любое.

Выглядит как облако, которое переливается всеми цветами радуги, а иногда искрится и бьет молнией.

Цвет рясы не имеет значения, но предпочтительно и отсутствие.

Его символ перед вами:



Чертят его как угодно.

Для его вызывания необходимо чувствовать себя свободным и всезнающим человеком. Только так вы сможете найти общий язык с Тинкиром.

Вызывание Тинкира.

Нарисуйте символ духа вашим любимым карандашом. Постройте круг и призовите стихии. Воздвигните алтарь и призовите богов. Принести богам жертву и попросите о помощи при вызывании. Смотрите на символ и говорите:

По небу мчатся облака
Без имени и без названия.
Не свяжет, чья либо рука,
Дождавшись дымного свидания,
И молнии твои велики,
Как сам велик и всемогущ.
Мои услышит небо крики
И расцветет в долине плющ.
О, Тинкир! Явись предо мною!
Я вижу в круге символ твой.
Я кланяюсь по пояс пред тобою,
За то, что посетил земной покой

Сообщите духу ваше желание или задайте вопрос. Затем поблагодарите и попрощайтесь с ним. Поблагодарите богов стихии и попрощайтесь с ними. Завершите ритуал.

Символ сохранения для последующих вызываний.

Манктир

Дух цикличности и времени. Его вызывают для того, чтобы сделать ситуацию цикличной на какое-то время. Выглядит он как огромный заяц с крыльями. Реже является в виде вороны.

Его вызывают без одежды.

Символ Манктира круг диаметром три сантиметра. Его чертят фиолетовым карандашом по часовой стрелке.

При вызове следует думать о том, что вся жизнь состоит из циклов, которые повторяются раз в какое-то время. Его идеология: «Цикл – это счастье, время – это сила»

Вызывание Манктира.

Начертите его символ. Создайте круг и призовите духов стихий.

Воздвигните алтарь и призовите богов. Положите на алтарь символ.

Принесите богам жертву и попросите о помощи в вызывании.

Водите указательным пальцем левой руки по символу (по кругу) по часовой стрелке и говорите:

Луна стоит в ночи безбрежной,
Но утром солнце вдруг взойдет.
Весна сменила холодную зиму
и соловей уже поет.

Иные птицы гнезда вьют,
Священной круг твой повторяя.

И вот уже птенцы клюют
Скорлупки с хрустом разрушая.
О, Манктир! Явись передо мною
Я вижу в круге символ твой.
Я кланяюсь по пояс пред тобою,
За то, что посетил земной покой.

Скажите ему о своем желании. Попрощайтесь и поблагодарите.

Поблагодарите богов и духов. Завершите ритуал.

Символ обязательно сохраните как символ вашего желания и для последующих вызываний.

Дунктор

Дух зеркальности. Если вам нужно, чтобы у кого-либо были такие же чувства или события как у вас (аналогичные чувства и события), то вызывайте Дунктора. Также его вызывают для гадания.

Он выглядит как мужчина среднего роста, но весь покрыт зеркальной поверхностью. Словно он металлический.

Его вызывают в белой рясе или плаще.

Символом Дунктора является небольшое зеркало, ранее не использовавшееся в колдовстве. А лучше всего купленное не торгуясь новое зеркало без оправы. Поскольку оправка не позволяет высвободиться зеркальному королю.

Его характер зависит от вашего. Поэтому ваше отношение к нему вызовет такое же отношение у него.

Вызывание Дунктора.

Создайте круг и призовите стихии. Воздвигните алтарь и призовите богов. Возложите на алтарь зеркало, принесите богам жертву и попросите о помощи в вызывании. Глядя в зеркало прочтите заклинание:

В лесу озерные все глади
Собой создали зеркала.
Металл, и камень и бумаги,
Ну и, конечно же, стекла.
Для сотворения зеркал нужно.
То изучили мы давно.
И зажили все после дружно,
Смотря в зеркальное окно.
О, Дунктор! Явись предо мною.
Я вижу в круге символ твой.
Я кланяюсь по пояс пред тобою,
За то, что посетил земной покой.

Загадайте ему желание или вопрос. После поблагодарите или попрощайтесь с духом. Затем стихиями. Завершите ритуал. Зеркало Дунктора сохраните до следующего вызова.

Эйсадир

Дух урожая. Его вызывают в поле для улучшения урожая.

Выглядит он как цветок с человеческим лицом.

Его вызывают в зеленой одежде или в одежде в цветочек. Можно и то и другое.

Его символ перед вами:



Чертится снизу вверх. Глаз в последнюю очередь, зеленым карандашом.

Во время его вызова чувствуете себя растением.

Вызывание Эйсадира.

Начертите символ, создайте круг и призовите стихии, воздвигните алтарь и призовите богов. Возложите на алтарь символ духа силы. Принесите богам жертву. И попросите о помощи в вызывании.

Дотроньтесь до символа или посмотрите на него и прочтите заклинание:

Ряса на землю упадет.
Из семени взойдет цветок.
Он очень скоро расцветет,
Хотя и мал его росток.

И в поле будет урожай,
Огромный, словно облака.
Его ты с поля собирай
Пока не устает рука.
О, Эйсадир! Явись передо мною.
Я вижу в круге образ твой.
Я кланяюсь по пояс пред тобою,
За то, что посетил земной покой.

Попросите его об урожае, затем поблагодарите и попрощайтесь.
Поблагодарите богов и духов стихий. И попрощайтесь с ними. Завершите ритуал.

Символ закопайте в поле, где должен вырасти хороший урожай.

Морхис

Дух дел. Как работы, так и хобби. То есть, если вы не справляетесь с делом, то вызовите Морхиса. Он поможет вам и придаст трудовых сил. Он выглядит, как молодой человек с дудочкой (пастух).

Его вызывают в зеленой одежде. Символ Морхиса перед вами:

С начала, рисуют без отрыва большую линию снизу вверх. Затем маленькую сверху вниз. Затем точку.



При вызове вы должны чувствовать себя трудолюбивым человеком. И мечтать о совсем деле как о многом в вашей жизни. Сам он обожает любой труд.

Вызывание Морхиса.

Начертите символ зеленым карандашом на чистом листе бумаги. Создайте круг и призовите стихии. Воздвигните алтарь и призовите богов. Возложите на алтарь и призовите богов. Возложите на алтарь символ Морхиса. Принесите богам жертву и попросите о помощи в вызывании. Дотроньтесь до символа и прочтите заклинание:

Вьют птицы гнезда,
Текут в моря все реки,
Копает заяц нору,
Колонны строят греки.
Играет лира мирно,
Пастух посеет овец,
Играет он на флейте,
И носит свой венец.
О, Морхис! Явись передо мною!
Я вижу в круге символ твой.
Я кланяюсь по пояс пред тобою,
За то, что посетил земной покой.

Изложите духу просьбу, затем поблагодарите его и попроситесь с ним. Поблагодарите богов и попроситесь с ними. Завершите ритуал. Символ сохраните до следующих вызовов Морхиса.

Элктрил

Дух мечты. Если вы ищите себе мечта. Вызовите Элктрила. Без мечты человеку сложно жить, как и без надежды. Он выглядит как голубая звезда.

Его вызывают в голубой одежде.



Его символ пред вами:

Чертят по часовой стрелке.

Во время его вызова необходимо чувствовать себя мечтательным, подобно ребенку. Как и он сам.

Вызывание Элктрила.

Начертите символ голубым карандашом на чистом листе бумаги. Создайте круг и призовите стихийных духов. Воздвигните алтарь и призовите древних богов. Возложите символ в центре алтаря. Принесите богам жертву и попросите о помощи в вызывании. Прочтите заклинание глядя на символ:

Богиня-мать сперва творила звезды,
Затем планеты после уж сады.
Среди всех слез бывают только грезы
Среди ветвей растут порой плоды.
Сияют звезды мирно и печально,
И ждут свой лучший звездный час,
И дух родившийся печально
С глубин небесных смотрит лишь на нас.
О, Элктрил! Явись передо мною!
Я вижу в круге образ твой.
Я кланяюсь по пояс пред тобою,
За то, что посетил земной покой.

Попросите у него мечту мысленно. Поблагодарите и попроситесь с ним. Поблагодарите богов и духов стихий и попроситесь с ними. Завершите ритуал. Символ носить с собою до исполнения желания (до появления мечты). Затем сохранить до следующих вызываний.


Жанкар

Дух, управляющий погодой. Как мелким кратковременным дождем, так и внушительными воздействиями на погоду.

Выглядит как бородатый седой старик с длинными волосами и посохом. Цвет одежды у него серый. Глаза голубые и ясные, словно детские. Из его внешности читается его мудрость в долголетию.

Его вызывают в серой одежде.

Символ Жанкара перед вами:



С начала снизу вверх рисуют палочку, затем пририсовывают её шарик. Затем изображают молнию. После по часовой стрелке начиная с левой стороны от палочки делают шесть штрихов. В этом символе порядок начертания чрезвычайно важен. Состояние при вызове не имеет значения. Помните, что этот дух силы

мудр!

Вызывание Жанкара.

Начертите его символ простым карандашом на чистом листе бумаги. При начертании символа ластиком пользоваться нельзя.

Создайте круг и призовите стихии. Воздвигните алтарь и призовите богов. Возложите на алтарь символ Жанкара и попросите о помощи в вызывании, принеся жертву богам.

Заклинание в вызове Жанкара нет. Вам необходимо закрыть глаза и представить символ духа силы. И девять раз произнести слово Жанкар. Три раза про себя, три шепотом и три вслух. При этом держите в голове символ.

Когда он придет, попросите его о погоде, которая вам необходима. Затем поблагодарите и попрощайтесь с ним. Поблагодарите богов и духов попрощайтесь с ними. Завершите ритуал.

Символ хранят в спичечном коробке до следующего вызывания. Никто не должен видеть символ.

Пилихил

Этого духа вызывают в случае смертельных заболеваний или смертельных порчей. Он спасет от гибели страждущих.

Он всадник на белом коне в золотых доспехах. Без оружия. У него есть мешочек на поясе из синего бархата.

Цвет одежды при вызове белый или желтый. Можно синий.

Его символ перед вами:



Чертить как угодно. При вызове необходимо чувствовать себя сильным во всех смыслах. Коим является Пилихил.

Вызывание Пилихила.

Начертите символ синим карандашом на желтом листе бумаги.

Создайте круг и призовите духов четырех стихий. Воздвигните алтарь и призовите богов. Возложите на алтарь символ духа Силы и принесите богам жертву. Попросите о помощи в вызове Пилихила. Прочтите заклинание, положив правой рукой на символ.

Твой конь летит быстрее силы!
Он обгоняет ветра свист.
Тебя любили все кумиры,
Хоть ты и анти фаталист.
Ведь ты сильнее молнии небесной,
Сильнее вьюги, сильнее боли.
Твоих доспехов свет прелестный
Лишит её свободной воли.
О, Пилихил! Явись передо мною!
Я вижу в круге символ твой.
Я кланяюсь по пояс пред тобою,
За то, что посетил земной покой

Попросите его от спасения от смерти вашей или чьей угодно. Затем поблагодарите и попрощайтесь с ним. Поблагодарите и попрощайтесь с богами и духами. Завершите ритуал.

Символ оставьте до следующих вызываний.

Жакил

Дух мыслей и мыслителей. Если вы занимаетесь интеллектуальным трудом и не можете решить какую-либо задачу или вам нужны новые идеи для творчества обратитесь к Жакилу.

Он выглядит как человек в длинной одежде. Капюшон закрывает его лицо. Он чем-то похож на бродячего монаха. Он мудрый философ. Он может быть в красной, синей или фиолетовой рясе.

Его вызывают в длинной фиолетовой одежде.

Его символ перед вами:



Для начала рисуют вертикальную линию снизу вверх, затем горизонтальные слева направо в любом порядке.

При вызове необходимо ощущать себя мыслителем и человеком знания.

Вызывание Жакила.

Начертите символ фиолетовым карандашом.

Создайте круг и призовите стихии. Воздвигните алтарь и призовите богов. Положите символ на алтарь, принесите богам жертву и попросите о помощи в вызывании Жакила.

Глядя на символ повторите символ Жакил три раза вслух. Когда он прейдет, изложите просьбу или спросите. Затем поблагодарите и

попрощайтесь с Жакилом. Поблагодарите богов и духов и попроситесь с ними. Завершите ритуал.

Символ повесьте на восточную стену, но незаметно для глаза окружающих. В следующем вызове вы можете его использовать тот же символ.

Ликтишир

Дух красоты. Ликтишир не просто красота, а красота, покоряющая мир. Ликтишир поможет вам стать прекрасным (прекрасной). Выглядит словно чудо. Я не преувеличиваю. Дух выглядит как ваш личный идеал красоты. Может быть женщиной, может быть мужчиной.



Его вызывают в обнаженном виде.

Символ духа перед вами.

Для начала, нарисуйте нижнюю линию. Затем от неё снизу вверх остальные.

Во время вызова необходимо чувствовать себя прекрасным как снаружи, так и изнутри. Кроме того, ощутить красоту окружающего вас мира. Во всем видеть лишь прекрасное.

Вызывание Ликтишира.

Начертите символ карандашом вашего любимого цвета.

Создайте круг и призовите стихии. Воздвигните алтарь и призовите богов. Положите символ Ликтишира на алтарь, принесите богам жертву и попросите помощи в вызывании.

Прочтите заклинание:

Среди небесной тишины,
Среди травы, среди цветов,
Среди туманной пелены.
Мечты и золотых стихов.
Растет цветок прекрасный
Как ты и как твоя душа.
О, Ликтишир! Явись передо мною
Я вижу в круге символ твой
Я кланяюсь по пояс пред тобою
За то, что посетил земной покой.

Попросите духа о красоте. Затем поблагодарите и попроситесь с ним. Поблагодарите богов и духов стихий и попроситесь с ними. Завершите ритуал.

Символ оставьте для следующих вызовов.

Финкманиш

Дух интеллекта и знания. Поможет обрести разум и знания на любую тему.

Выглядит как старец в богатых и длинных голубых одеждах. Седая борода и длинные седые волосы. В руках книга необычайно громадных размеров.

Его вызывают в синей или фиолетовой рясе.

Его символ пред вами:



Чертить его можно как угодно.

При вызывании человек должен в себе ощущать бесконечную тягу к знаниям и развитию интеллекта.

Вызывание Финкманиша.

Начертите символ голубым или синим карандашом на чистом листе бумаги.

Создайте круг и призовите стихии. Воздвигните алтарь и призовите богов. Возложите на алтарь символ, принесите богам жертву и попросите о помощи в вызывании.

Прочтите заклинание:

О, Финкманиш! Явись передо мною.

Я вижу в круге символ твой.

Я кланяюсь по пояс пред тобою

За то, что посетил земной покой.

Попросите его об интеллекте или знании. Затем поблагодарите и попрощайтесь с ним. Поблагодарите богов и духов стихии и попрощайтесь с ними. Завершите ритуал. Символ сохраните для следующих вызываний.

Баланкрит

Дух Силы - опоры и помощи. Этот дух не имеет конкретного назначения, но поможет вам в любой ситуации.

Выглядит он как молодой юноша в зеленой оттягивающей жилетке и зеленых оттягивающих штанах. Шапка с пером на его голове. И сапоги со шпорами и открытыми носочками.

При его вызове одевают зеленую одежду.

Символ Баланкрита перед вами:



Чертить, как угодно, но сверху вниз.

При его вызове необходимо чувствовать себя бодрим и сильным, как и он сам.

Вызывание Баланкрита.

Начертите символ зеленым карандашом на белом листе бумаги. Создайте круг и призовите стихии. Воздвигните алтарь и

призовите богов. Положите символ на алтарь и принесите богам жертву. Попросите древних богов о помощи в вызывании Баланкрита.

Прочитайте заклинание:
Силен реки поток твоей
Сильны могучие деревья,
Но силы руки твоей
Не перебить и перьям.
Ты знаменит и всемогущ,
Как сильный воин без меча
Сразил ты всех,
Своею лирой не молча.

О, Баланкрит! Явись передо мною.
Я вижу в круге символ твой
Я кланяюсь по пояс пред тобою.
За то, что посетил земной покой.

Поблагодарите духа, после изложения просьбы. Попрощайтесь с ним. Завершите ритуал.

Символ сохраните для следующих вызываний.

Лихтомет

Дух материального блага и денег.

Выглядит он как всадник в шляпе с пером. Весь одет в красное расшитое золотую одежду. Напоминает одежду времен мушкетеров. Конь у него каждый раз разный.

Его вызывают в красном или желтом.

Символ Лихтомета перед вами:



Его чертят слева направо.

При его вызове необходимо чувствовать себя гордым и состоятельным, как и он сам.

Вызывание Лихтомета.

Начертите символ желтым на красном фоне. То есть, для начала красным карандашом заштрихуйте листочек, затем желтым нарисуйте символ.

Создайте круг и призовите стихии. Воздвигните алтарь и призовите богов. Принесите богам в жертву хлеб и молоко и попросите о помощи в вызывании.

Прикоснитесь к символу и мысленно призовите его. Он прискачет мгновенно. Попросите его о деньгах или какой-либо материальной вещи. Затем поблагодарите и попрощайтесь с ним. Поблагодарите и попрощайтесь с богами и духами. Завершите ритуал. Оставьте символ до следующего вызывания.

Также стоит сказать, что 24 духа Силы соответствуют 24 часам. И каждый наиболее силен в свой час. В другие тоже, но этот час особенный. Идут они по порядку.

Всего существует семьдесят восемь духов силы, но вызывать можно только двадцать четыре. Остальные не показываются не людям, не остальным на земле, ни при каких обстоятельствах. Никто и никогда не узнает их имен и символов. Они скрытны, но помогают людям не меньше остальных. Такова воля духов и богов которую мы не вправе нарушать.

Арканы вечного лета

Существует девять ангельских арканов, шестнадцать стихийных и двадцать четыре аркана Силы.

То есть существуют карты для гадания и проведения магических операций. Ими может пользоваться любой человек. Даже не имеющий отношения к Викке. их вы не купите в магазине как таро. Эти карты каждый делает сам для себя.

Чтобы нарисовать все сорок девять арканов, не обязательно быть профессиональным художником. Это лишь символическое изображение, а не профессиональное искусство.

Эти карты кроме вас никто не должен трогать в течение месяца с момента их создания. А в первую неделю их никто не должен видеть. О том, что вы все делаете все это время никто не должен знать об этом. Все эти принципы и многие другие необходимо соблюдать для их создания.

Создавать карты начинают на растущей луне. Порядок создания карт не имеет значения. Кроме того, что первыми создаются карты духов Силы.

Рисуя карты вечного лета, помните, что духи Силы не любят когда их рисуют. Нарисуйте только их символ: В середине карты рисуется символ или изображение ангела, стихийного духа. Внизу подписывается его имя. Теперь о значениях карт. Для простоты изложения и понимания информации я решила составить таблицу.

Арканы ангелов.		
Имя	Значение прямое	Значение перевернутое
Хелиус	Ваши труды	Вы напрасно тратите

	увенчаются успехами 2)Рождение ребенка	время
Ванкастер	Чувства переваливают через край. Страстям не уgomониться.	Холодность ко всему
Пилимус	Путешествия в прямом или творческом смысле	Скука. Бездействие.
Лимзикус	Исполнение желания	Поражение. Позор.
Армотар	Любовь	Ненависть
Вимакиз	Справедливое вознаграждение	Справедливая кара
Гетафаль	Здоровье, выздоровление	Болезнь. Печаль.
Линкохель	Женщина	Коварство, воинственность
Мантелин	Мужчина	Излишняя болтливость
Арканы стихийных духов		
Минкус	Быстрые, но небольшие деньги	Небольшая потеря
Дикунт	Получение денег	Разорение
Ликтит	Получение больших денег	Большие финансовые неприятности
Манфит	Деньги и разумное обогащение с ними	Бесполезная или безрассудная трата денег
Ленхешиль	Для поэта муза. Яркое восприятие художественной литературы или воплощении её в жизнь.	Вдумайтесь лучше в то, что читаете или читайте больше
Мендихел	Вы можете посетить концерт, вам очень понравится.	Старайтесь более чувственно воспринимать музыку
Ванмиталь	Вы скоро увидите произведение искусства которое вас поразит.	Чаще обращайтесь внимание на картины и статуи. Это вам очень поможет разобраться в

		жизни
Кандрахил	Кто-то сотворил для вас чудо	Отсутствие силы
Лентед	Страсть, секс	Холодность к противоположному полу
Финджист	Страсть и любовь в одном.	Холодность и страдание
Тинджибет	Платонические чувства	Чрезмерное развращение
Манхаджит	Эмоции и чувства, дружба	Одиночество
Пантаджи	Ясновидение или здоровье	Непонимание ситуации. Болезнь
Ламаджи	Здоровье и исцеление любовью, платонические чувства	Болезнь и одиночество
Минхаджи	Дождь, здоровье	Засуха и болезнь
Асийджи	Защита, спасение	Одиночество в беде
Арканы духов силы		
Гайхатан	Любовь	Ненависть
Мисшин	Исцеление сном	Безнадежная болезнь
Амсамас	Хорошие начинания	Этого делать нельзя
Гилтус	Вы узнаете информацию не привычным способом	Вы останетесь в неведении о важном
Манхатус	Жизненная сила	Усталость, вялость
Гектаз	Избавление от проклятия	На вас навели порчу
Эймир	Ребенок (здоровье)	Больной ребенок
Акус	Домашние животные. Их выздоровление.	Болезнь домашних животных
Шанкир	Ваша фантазия приносит плоды.	Отсутствие фантазии, глупость
Хализ	Радость	Грусть
Парис	Путешествие. Удачная дорога.	Опасная дорога
Тинкир	Свобода во всех хороших смыслах	Замкнутость, тяжба

Манктир	Цикличность. Развитие.	Отсутствие развития
Дунктор	Одинаковые чувства или мысли	Непонимание
Эйсадир	Ваши действия будут успешными.	Ваши действия не увенчаются успехом
Морхис	У вас будет новое дело.	Бездействие
Элктрил	Ваши мечты осуществятся	Мечта останется мечтой
Жанкар	Изменение погоды.	Отсутствие каких-либо изменений
Пилихил	Спасение от смерти	Смерть
Жакил	Мысли и их осуществление	Отсутствие мыслей
Ликтишир	Вы произведете положительные впечатления	Вы произведете отрицательное впечатление
Финкманиш	Вы узнаете что-то новое	Вы ничего не узнаете
Баланкрит	Вам есть на кого положится	Отсутствие друзей
Лихтомет	Деньги	Отсутствие денег

На этом значения карт себя не исчерпают. Более подробное значение вы поймете сами, создав свою индивидуальную колоду Вечного лета.

Помните, она подходит не только для гадания, но и для много магических действий. Вы можете класть на алтарь ту или иную карту, как символ вашего действия.

Следует помнить, что духи вечного лета способны на совершение только добра. Так мы все мысленно можете управлять картами, чтобы они выложили ту или иную судьбу.

Руны Силы

Существует немало рунических систем и система символов. Самая известная из них скандинавская, но важно подобрать ту, что подходит именно вам!

Руны Силы — это руны абсолютного света, которыми заправляют духи Силы. Эта система рун никогда не была ранее описана. Поэтому для многих это будет новой системой. Руны Силы соответствуют символам Духов силы (см. «Вызывание духов абсолютного света»)

Если вы гадаете на рунах Силы, это не значит, что другие руны вам не понадобятся. Любой гадательный инструмент пригодится вам в свое время. Для того чтобы понять, на чем вам гадать в этот день и что вам даст ответ на это вопрос, воспользуйтесь интуицией. Ни один колдовской инструмент не бывает излишний, даже если его вполне можно заменить другим. Например, если у вас есть арканы вечного лета, это не мешает вам гадать на других картах.

Описание рун

Имя руны	Значения и магические свойства
Гайхатан	Любовь, взаимная любовь, любовная магия
Мисшин	Здоровья, сны, Исцеление во сне, здоровый сон, изучения целительства во сне
Амсамас	Утренняя заря, утро, новые силы, исполнение заветного желания, юность
Гилтус	Сны, ведения пророчества, пророчество во сне, сновидение в целом
Манхатус	Жизненная сила, здоровье, колдовская сила, сила вообще.
Гектаз	Снятие порчи, избавление от проклятия
Эймир	Здоровый ребенок, выздоровление ребенка
Акус	Выздоровления ребенка, тотемические проявления
Шанкир	Фантазия, её воплощение, фантазия укажет вам путь к решению проблемы
Хализ	Радость оптимизма, жизненная радость
Парис	Удачная дорога, путешествие без опасностей. Но всегда в буквальном смысле
Тинкир	Свобода, пророчество, гадальщик
Манктир	Цикличность, повторения ситуации, временные аномалии
Дунктор	Зеркальность повторение за кем-

	либо, одинаковые мысли или чувства
Эйсадир	Урожай, ваши труды увенчаются успехом
Морхис	Удача на работе, успешное выполнение дела
Элктрил	Обретение мечты, исполнение её
Жанкар	Изменение погоды к лучшему, изменение в лучшую сторону настроения или чувств
Пилихил	Спасение от смерти, выздоровление, избавление от проклятия
Жакил	Решение задачи, хорошая мысль, умный человек и общение с ним.
Ликтишир	Красота, восхищение ей, заметное улучшение вашей внешности и отношения к вам окружающих
Финкманиш	Вы получите новые знания, сила разума и интеллекта
Баланкрит	Помощь со стороны
Лихтомет	Деньги, материальное благо
Помимо прямого значения рун существуют также перевернутое. Он используется только в гадании	
Имя руны	Перевернутое значение (для гадания)
Гайхатан	Неразделенные чувства
Мисшин	Болезнь
Амсамас	Забывтое желание, забытая юность
Гилтус	Отсутствие предупреждения
Манхатус	Болезнь, беспомощность
Гектаз	Порча проклятие
Эймир	Больной ребенок
Акус	Болезнь животного
Шанкир	Отсутствие фантазии
Хализ	Печаль, пессимизм без причин
Парис	Опасное приключение
Тинкир	Плен, незнание чего-либо
Манктир	Отсутствие повторений
Дунктор	Отсутствие схожих вещей
Эйсадир	Плохой урожай, ваши труды не

	увенчаются успехом
Морхис	На выполнение какого-либо дела
Элктрил	Отсутствие мечты, неисполнение её
Жанкар	Изменения к лучшему
Пилихил	Смерть
Жакил	Неверное решение, общение с глупцом
Ликтишир	Отсутствие красоты
Финкманиш	Глупость, недостаток знаний разума
Баланкрит	Одиночество в беде
Лихтомет	Разорение, лишение чего-либо

Этими двумя скромными таблицами значение рун силы не ограничивается. Дополнения к этим значениям гадальщик выводит сам во время практики.

Гадание на рунах Силы не сложнее, чем на скандинавских. Самый простой метод перемешать все руны и вытащить наугад.

Другой способ «Три руны». Из мешочка по очереди наугад вынимают три руны. Первая — прошлое, вторая — настоящие, третья — будущее.

Это два самых простых и распространенных методов гадания. Но стоит удивляться такой простоте. Это же карты, где можно устроить пасьянсы. Все уже поняли, что эти руны применяются не только для гадания, но и для магии. Я опишу об этом позже.

Изготовление рун

Изготовить руны каждый должен для себя сам. Для этого понадобится круглая ветка около трех, четырех сантиметров в толщину и пол метра в длину.

Помните, что с живого дерева для этой цели палку срезать нельзя. Женщинам нужна береза, мужчинам дуб. Итак, напилите эту палочку на двадцать четыре кружочка в (один, два сантиметра каждый). Всех их следует выложить в том порядке, как вы пилили палочку, если порядок перепутается, то все надо начинать сначала. А если у вас останется не востребованный кусочек ветви, его следует отнести обратно в лес и положить на то же место.

Итак, если все кружочки готовы и лежат по порядку, возьмите карандаш (простой) и нарисуйте символы, как написаны во второй части. Это следует делать по порядку: первый опиленный кусочек для первого духа силы (Гайхатана), второй кусочек для второго Мисшина и т.д.

Закончив рисовать символ, дотроньтесь до него указательным пальцем сильной руки и произнесите имя духа Силы. Так необходимо делать после каждого символа.

Следует сказать, что символом Дунктора являются символические изображения дамского зеркальца. А духа с символом круг три сантиметра, не обязательно изображать именно в таком масштабе. После всего этого положите руны в мешочек, в котором будите хранить их и оставьте на три дня. Через три дня можно обвести карандашные символы чернилами одного цвета и оставить лежать до ближайшего полнолуния. Можно их оставить и начерченные карандашом.

Если вы все же решили обвести чернилами, то вам понадобятся колдовские чернила и перьевая ручка (новая) для колдовства. Эту ручку нельзя использовать не по назначению (не для начертания колдовских символов).

Колдовские чернила изготавливаются следующим образом. Возьмите банку новых чернил любого цвета и поставьте её на алтарь во время Эсбата или Шабаша. Возьмите её обеими руками, поднесите к свечкам богов и скажите: «Я освещаю эти чернила, они служили мне в колдовстве как ангелы богами».

Затем откройте их и насыпьте туда щепотки колдовской соли и три капли вашего любимого масла. После этого чернила готовы.

Так вот в полнолуние Руны Силы освещают на алтаре. Мешочек с рунами подносят к свечам Богов и произносят: «Пусть они говорят правду и помогают в колдовстве. Да будет так, и так стало».

После этого руны готовы к применению.

Рунические амулеты

Каждому необходимо иметь у себя несколько различных амулетов или талисманов.

Один для защиты его носят постоянно. Что именно за амулет (талисман) на ваш выбор. Другие носят на разные случаи жизни: одевают в путешествие, на свидание с возлюбленным, для положительной оценки людей, на удачу, на деньги и т.д. При этом каждый выбирает сам, что и когда его носить. Кто-то будет носить камни, кто-то саше, кто-то звезды, а кто-то руны. Я лично ношу все эти вещи поочередно. Кроме того, талисман вещь не вечная: камни колются, травы теряют запах, пластинки с звездами и луной могут расколоться. А иногда начинаешь чувствовать, что эту вещь не стоит больше носить. В этом случае её нужно подарить человеку, которому это нужно. Но сейчас речь идет о талисманах и амулетах Рун Силы.

Их можно изготовит из любого материала: железо (все металлы), камень, дерево, глина. Глина материал нейтральный и из неё можно вылепить пластинку для любой руны, однако для остальных материалов я составлю таблицу:

Название Руны	Металл	Дерево	Камень
Гайхатан	золото	сирень	Лазурит, розовый, кварц, аметист
Мисшин	Серебро	Ива, береза	Аметист, розовый кварц
Амсамас	Мельхиор	Дуб, верба, ель	Малахит
Гилтус	Серебро, сталь	Береза	Горный хрусталь
Манхатус	Золото	Дуб	Изумруд
Гектаз	Серебро	Рябина	Любой
Эймир	Мельхиор	Боярышник	Малахит
Акус	Сталь, мельхиор	Дуб	Аметист, розовый кварц
Шанкир	мельхиор	сосна	аметист
Хализ	Золото, серебро, мельхиор	Ель, липа	Жемчуг, топаз, яшма
Парис	Медь, бронза	Не подходят	Нефрит
Тинкир	Серебро, мельхиор	Ива, ольха	Горный хрусталь
Манктир	Серебро, золото	Дуб, береза	Янтарь, лунный камень
Дунктор	Серебро	Ольха	Горный хрусталь
Эйсадир	Мельхиор, медь	Яблоня	Сердолик
Морхис	Золото	Клен	Бирюза
Элктрил	Мельхиор	Ольха, осина	Астрофилит, лунный камень
Жанкар	Сталь, серебро	Береза	Топаз, горный хрусталь
Пилихил	Серебро	Рябина	Любой
Жакил	Сталь	Дуб	Горный хрусталь
Ликтишир	Золото, серебро	Береза, ива	Лунный камень
Финкманиш	Сталь, серебро	дуб	Горный хрусталь
Баланкрит	серебро	Береза, дуб	Любой
Лихтомет	золото	Клен	бирюза

Если вы выберете Луну и материал для амулета, то дальше делайте следующее. Вам необходимо чтобы амулет был плоский. Если вы выбрали металл, то на плоской пластинке, нужно выгравировать руну. Если дерево, то нарисовать или выжечь, тоже на плоской пластинке. Если камень, то купите плоский кулон и нацарапайте или нарисуйте на нем руну. В любом случае нужен плоский и желательнее круглый амулет. Это должно походить на медаль.

Так вот когда внешняя сторона амулета готова, его необходимо осветить. В ночь полнолуния положите амулет на алтарь. Когда обряд Эсбата будет подходить к концу, то, держа над алтарем руку, скажите: «О Древние боги, вот мой амулет (название руны) очистите и освятите его». После этого подержите его немного над алтарем, затем поблагодарите богов и наденьте на себя амулет. Что это и зачем вам это лучше никому не говорить. Отвечайте, что просто украшение.

Рунический круг Силы

Рунический круг—это церемониальный ритуал, обладающей большой силой абсолютного света. Суть этого ритуала в том, что во время него присутствуют не только боги и духи стихий, но и духи Силы. Этот ритуал применим для любого сильного и светлого магического действия.

Итак, обозначьте стихии камнями. Выложите круг ранами силы в том порядке, как в таблице.

Когда вы будете двигаться по кругу, читайте заклинание: «Здесь граница духов камней и духов силы. Ничто кроме любви не пересечет её снаружи, ничего кроме любви не возникнет вокруг него. Да укрепит мои слава ваша власть древние боги».

Затем, когда вы призовете стихии и богов, произнесите следующие слова над алтарем:

Всесильные древние боги!

О помощи зываю к вам.

Я снова стою на пороге

И жертву вам скоро отдам.

И древние духи камней,

Тоже услышите меня!

Явите ко мне скорей

Силу этого дня.

О, Духи Силы, Явитесь предо мной!

Я вижу в круге руны ваши.

И кланяюсь по пояс перед вами

За то, что посетили сей покой.

Совершите круговой танец силы, думая о своем желании. Затем поблагодарите духов Силы и отпустите их: «благодарю вас духи Силы. Прощайте». Принесите жертву богам и поблагодарите их, завершите ритуал.

Следует помнить, что этим ритуалом не следует пользоваться часто, а только по действительно важному делу. Если часто использовать сильные ритуалы, то остальные потеряют ваше действие в ваших руках, а сильные ритуалы станут не сильнее ворожбы. Духи и боги начнут воспринимать вас как паникера.

Руны в жизни. Ворожба и гадание.

В повседневной жизни мы регулярно сталкиваемся с рунами Силы. Едва заметные их очертания можно уловить в случайном рисунке, на земле водяной глади, пламени или зажав в воздухе, в общем где угодно.

Расшифровав такую случайную руническую комбинацию, можно заглянуть в ближайшее будущее. Кроме того, это обрисовало значительную часть рунной магии. Ведь появление руны можно организовать специально, а значит управлять событиями.

Вы можете, обратится к своей стихии или использовать тот или иной ритуал зависимо от цели. Итак, вы хотите воспользоваться магией Земли, то вам понадобится либо Земля в небольшом блюдечке, либо голый участок земли на природе.

Начертите на нем руну, вознесите на ней ладони рук, обращенные к ней, и скажите: «О, Древние боги пусть (ваше желание)».

Оставьте её нарисованной до исполнения вашего желания.

На воздух один из самых простых вариантов. Визуализируйте, руну в воздухе или начертите её жезлом в воздухе. Попросите богов, чтобы она стала вашим ближайшим будущим, и притяните её к себе, она должна войти в вас.

На огне это часто делается в сочетании с ворожбой по свече. Сначала используют обычную ворожбу, а затем подставляют в огне руну и просят богов реализовать её. Также можно делать на костре.

На воде это напоминает ворожбу на воде. В чашу наливают воду, в ней визуализируют нужную вам руну и просят богов сделать её вашим будущим. Это можно делать в котле и любом водоеме.

Все это один из способов ворожбы на Рунах Силы. Этот способ называется Визуальная ворожба. Есть и другой способ, который связан непосредственно с вашим набором рун. Берут нужную руну, кладут перед собой и переносят её в жизнь, как и в других способах. То есть просят

богов сделать её вашим или чьим либо будущим. Тоже можно делать с комбинациями.

Рунические заклятия

Рунические заклятия — это сочетания из трех рун применяемые для ворожбы и амулетов. Все эти комбинации имеют свое значение. Этих заклятий достаточно много и придется ограничиваться небольшими примерами.

Например, комбинация из трех рун: Гайхатан, Элктрил, Ликтишир. Эти комбинации исполняют все любовные желания. Также используется в ритуалах в повышении привлекательности. Является отличным амулетом любви и красоты. Впрочем, символы духов вам известны, поэтому будет лучше составить таблицу с именами рун и значениями комбинации.

Названия рун составляющих комбинацию	Значение, расшифровка, комбинация
Гайхатан, Элктрил, Ликтишир	Исполнение любовных желаний, красоты, взаимная любовь
Гайхатан, Амсамас, Гилтус	Любовные сновидения. Применяется, если вы хотите присниться возлюбленной (возлюбленному)
Гайхатан, Эйсадир, Эймир	Любовь, брак, дети
Гайхатан, Хализ, Эйсадир	Приворотное сочетание
Ликтишир, Хализ, Элктрил	Сочетание для привлекательности
Парис, Хализ, Баланкрит	Удача в пути, радостное путешествие, амулет странствий
Лихтомет, Морис, Эйсадир	Денежное заклятие, приобретение материальных благ, успешной работы
Морхис, Хализ, Эйсадир	Карьерный рост, успех на работе, удачная сделка
Жакил, Финкманиш, Шанкир	Заклятие интеллекта, помогает в интеллектуальной деятельности и обретение нужной идеи
Тинкир, Гилтус, Жакил	Усиление интуиции. Преображение ясновидения. Талисман гадалок
Мисшин, Эймир, Хализ	Выздоровление ребенка, заклятие целительства детей
Мисшин, Акус, Хализ	Выздоровление домашних животных
Пилихил, Мисшин, Манхатус	Сильное целительное заклинание спасает от смерти

Мисшин, Манхатус, Хализ	Целительное заклинание
Манхатус, Гилтус, Эйсадир	Заклинание прибавляющая силу
Гектаз, Парис, Пилихил	Снятие порчи, избавление от проклятия
Элктрил, Хализ, Эйсадир	Обретение и исполнение мечты
Гилтус, Тинкир, Манкитир	Заклинание пророческих сновидений
Жанкар, Жакил, Баланкрит	Изменение погоды

Для составления такого рода заклятий, необходимо помнить, что наиболее значима первая руна.

Если вы выбрали себе необходимое сочетание, то его следует изобразить на листе бумаги и ворожить на них, как описано ранее. Помимо рунического приложения этих заклятий есть и словесное.

Сядьте на стул и положите руки на колени. В дневное время ладонями вверх, в ночное вниз. Три раза прочтите три названия рун по порядку, думая о своем желании. После этого мысленно попросите богов о помощи.

Стоит предупредить, что если вы не прошли просвещение, то все эти руны и заклинания для вас ничего не значат.

Это все, что вам нужно знать о рунах Силы, но с практикой вы откроете для себя новые горизонты рунной магии.

Звезды

Существует ряд магических звезд, используемых в ритуалах. Я опишу, как их использовать в положительных целях.


Все магические звезды имеют острые углы и заключены в круг. Все звезды являются защитными талисманами. Однако свойства их различны. Первые три наиболее важны в Викке, остальные используются редко.

Пропаграмма



Пропаграмма – трехконечная звезда. Как и все магические звезды, она заключена в круг. Пропаграмма символ триединства богини и закона Силы трех. Иногда её называют звездой Силы. Так как пропаграмму часто используют для её получения. Кроме того, эта звезда бесконечного познания и символ космоса (бесконечности).

Бутаграмма



Это четырехконечная звезда. Символ четырех стихий сторон света, время года. Если у вас нет принадлежности к определенной стихии и вы пытаетесь работать со всеми четырьмя, эта звезда вам даст силу четырех. Силу создающих мир вместе с богами. Её силу можно использовать для любых светлых целей. Если носить её в качестве талисмана, то она поможет вам не заблудиться в малознакомой местности. Сделает вас более пунктуальным человеком. Породит философские мысли в четырех стихиях.

Пентаграмма



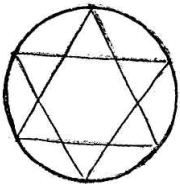
Самый главный символ в Викке.

Пятиконечная звезда. С древних времен известна как лучший защитный амулет. Кроме того, дотронувшись до него вы можете в любой момент призвать богов и духов четырех стихий. Она является символом абсолютного света. Хотя и принадлежит к стихии Земля. Хотя это вещи не противоречивые.

Очень часто пентаграмму путают с символом черной магии. Но присмотритесь, она острием обращена вверх. А у них наоборот.

Пятиконечную звезду применяют в магии на каждом шагу. С ней много ритуалов.

Гексаграмма



Шестиконечная звезда, символ четырех стихий, женского и мужского начала. В магии применяется редко. Талисман такого типа не носят из-за

того, что он стал символом одной из известных религий. На сегодняшний день это редкий, но эффективный способ общения с богами.


Гептаграмма.



Символ семи цветов радуги, Семи нот, семи источников вод, семи холмов. Эта звезда символ красок мира и семи планет управляющими днями недели.

Её применяют для астрологических вычислений. Также носят как амулет для достижения гармонии.

Октаграмма



Восьмиконечная звезда, символ четырех стихий и промежуточных стихий. То есть совмещение двух рядом сияющих сияний в одну. Её используют для работы с промежуточными стихиями.

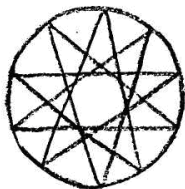
Также является символом Солнца и символом бесконечности.

Нонаграмма



Девятиконечная звезда. Символ Силы и магии. Это настоящий аккумулятор колдовской энергии.

Декаграмма.



Десяти конечная звезда. Символ десяти планет. Звезды судьбы применяются в гаданиях. Хороший талисман для ясновидящих. Применяют звезды все по разному. Не бойтесь экспериментировать.

Некромантия. Тайны древней могилы.

Если маг занимается некромагией – это показатель его величайшего мастерства!

Поскольку это самый опасный и сильный вид магии.

При слове некромантия у многих возникают ассоциации с кладбищем, разорением могил, кровавыми жертвоприношениями и черной магией. Но в современной действительности это далеко от правды. Современный человек не станет раскапывать могилы и резать собак для Гекаты. И сам вид этой магии далеко не черный. Она нейтральна, как нейтральна вся Природа. Тени мертвых никому не принадлежат, как и люди могут быть добрыми или злыми.

Некромантия не связана с религией, точнее у каждой культуры свой способ почитания мертвых и вид общения с ними. Та, о которой я пишу, имеет языческий оттенок. Это очень древние ритуалы, измененные под современный мир, чтобы их можно было исполнять в наше время.

Некромантия – способ общения с тенями усопших посредством магии.

Никогда нельзя бояться духов, которых вызываете!!!

Способность к этому виду магии определяется относительно даты в которую вы родились.

Если вы родились в период с 21 сентября по 21 декабря, ваши способности очень сильны. Поскольку это канун, связанный с Самайном (Хелуином) – главным праздником древних некромантов. Чем ближе к Самайну вы родились, тем сильнее ваши способности.

А если вы родились в другое время, но в новолуние (или за день до или после него), то ваши способности также довольно сильны.

Если же и в период с 21.09-21.12 и в новолуние – ваши способности удивительно сильны!

Также большой силой обладают те, кто родился за 9 дней до или после Самайна, так как 9 особое число для некроманта.

Если человек рожден в период рядом с Самайном на который (или очень близко к нему) было новолуние – то он еще сильнее.

Если у вас сильные способности к некромантии, то они проявляются независимо от вашего желания. Некромантия жесткий и серьезный вид магии. Он предназначен для опытных людей в других видах магии. Если у вас есть опыт многих лет в общении с магией любого направления, приступайте в некромантии.

Божества некромантов.

Первоначалами являются Богиня и Бог. Оба они представляют собой архетипы соответственно женского и мужского божества различных традиций.

Богиня олицетворяет начало женское и обычно именуется Гекатой. Бог олицетворяет мужское начало и именуется Аидом. Такое наименование и, как следствие, некоторая персонификация связаны с тем, что изучаемая вместе с Мастером часть теории и практики Культа построена на сохранившихся методиках жреческо-магической работы именно с этими божествами. Впоследствии, получив ступень Мастера, бывший Ученик может работать с Божествами, используя иные персонификации и, соответственно, иные традиции.

Богиня ГЕКАТА (Hecate)



Энциклопедическая справка:

'Геката – древнее восточное божество, культ которого был перенесен в Грецию. Геката считалась дочерью Перса и титаниты Астерии. Боги Олимпа особо чтят Гекату. Зевс после расправы над титанами сохранил Гекате ее власть. В поздней традиции Геката становится богиней призраков, волшебства и заклинаний, повелительницей в подземном царстве, и постепенно сливается с Персефоной. В культе Гекаты имелись черты, близкие к культу Артемиды, с которой Геката нередко отождествлялась. Подобно Артемиде она считалась покровительницей зверей. В культе Гекаты отчетливо прослеживаются также черты лунного божества (ее часто отождествляли и с Селеной). Священным животным Гекаты была черная собака.

К вышеприведенному хотелось бы добавить, что Геката отвечает за выбор Пути и выбор в Пути, помогает в разрешении запутанных ситуаций и покровительствует всем магам, кроме тех, кто работает исключительно в традициях мировых религий.

Гекате соответствуют:

стихии: Воздух, Земля;

день: понедельник;

планета: луна;

время: ночь; два первых и два последних дня луны;

часы: 1-3 часа ночи;

животные, посвященные Богине: черная собака;

число: 3.

Помимо повелевания духами Тьмы, Геката также имеет и вполне 'мирные' обязанности. Согласно Гесиоду ('Теогония'), она впускает в 'этот' мир детей в процессе их рождения из мира 'того': 'Вверил ей (Гекате) Зевс попеченье о детях, которые узрят после богини Гекаты восход многовидящей Эос'.

В 'Теогонии' Геката предстает подательницей счастья и удачи:

'Если на мужегубительный бой снаряжаются люди,

Рядом становится с теми Геката, кому пожелает

Дать благосклонно победу и славою имя украсить'.

Возле достойных царей на суде восседает Богиня'.

'Очень легко на охоте дает она много добычи,

Очень легко, коль захочет, покажет ее – и отнимет'.

Тройное изображение Гекаты на медальонах или жертвенниках не означает того, что каждая из фигур – сама Геката. Представленная на рисунках 'троица' – это Селена, Геката и Диана-Артемиды. Из-за отождествлений с названными богинями и тройственного изображения Гекаты, ее нередко называют 'трехликой' или 'трехглавой'.

Считается, что в процессе вызываний Гекату видят только собаки и Жрецы Богини, и, как говорится в мифах, если собаки ночью воют у старых дорог, значит идет Геката в окружении своры красноглазых адских псов и неприкаянных душ. Согласно жреческим традициям почитания Гекаты, обращаясь к ней, маг или жрец всегда стоит спиной к тому месту, где она должна 'явиться'.* Т.к. стороной, куда уходят мертвые и откуда приходят призраки и демоны, считается Запад, то Мастер в процессе вызывания поворачивается лицом на Восток. В практиках, не несущих элемента вызывания Гекаты, Мастер работает лицом на Запад.

АИД (Гадес, Плутон)



Энциклопедическая справка: 'Аид, Гадес (букв. 'безвидный', 'невидный', 'ужасный'), в греческой мифологии бог – владыка царства мертвых, а также само царство. А. – олимпийское божество, хотя находится постоянно в своих подземных владениях. Сын Кроноса и Реи, брат Зевса и Посейдона (Hes. Theog. 455), с которыми разделил наследие свергнутого отца (Нот. II. XV 187-193). А. царствует вместе с супругой Персефоной. (дочь Зевса и Деметры). Гомер называет А. 'щедрым' и 'гостеприимным' (V 404, 430), т. к. смертная участь не минует ни одного человека; А.- 'богатый', именуется Плутоном (V 489; от греч. λδοотос; – богатство, откуда затем переосмысление бога богатства Плутоса), т. к. он владелец несметных

человеческих душ и скрытых в земле сокровищ. А. – обладатель волшебного шлема, делающего его невидимым; В греческой мифологии олимпийского периода А. является второстепенным божеством. Он выступает как ипостась Зевса, недаром Зевс именуется Хтонием – 'подземным' (Hes. Opp. 405) и 'спускающимся вниз' (катси ратт)е – Aristoph. Pax. 42, Hymn. Orph. XV 6). А. нигде не почитали, кроме Элиды, где раз в год открывался храм бога (подобно тому, как люди только раз спускаются в царство мертвых), куда разрешалось входить только

священнослужителям. А. именуется также пространство в недрах земли (Нот. II. XX 61-65), где обитает владыка над тенями умерших, которых приводит Гермес.'

В римские времена Аида отождествляли с древними италийскими богами – богом смерти Орком и богом подземного мира Диспатером.

Много споров вызывает местонахождение и сама суть понятия 'Тартар'. Согласно различным источникам, Тартаром именуют реку в царстве Аида, само царство Аида, и наиболее интересный вариант – самую 'нижнюю' часть царства Аида, в которой содержатся низринутые Зевсом Титаны.

По представлениям греков, входы в Аид были размещены близ озера Аверно (Италия), в Пилосе (на западе Пелопоннеса**), близ Тенарского мыса (в Лаконии***).

Покой мертвых сторожит трехголовый пес Цербер, всех пропускающий в Аид, но никого не выпускающий.

Тени мертвых предстают перед судилищем, в котором участвуют Эак, Минос, Радамант (дети Зевса) и Триптолем****. Также у трона Аида стоит вооруженный мечом Танат (Танатос) – бог смерти, а прислуживают воинственные Эринии – богини мщения.

В Аиде текут реки:

Стикс – священная для людей и богов река;

Лета – река забвения;

Ахерон – река, через которую возит души ужасный перевозчик Харон;

Пирифлегетон (Флегетон) – огненная река;

Кокит (Коцит) – черная река плача, приток Стикса.

Аиду (Богу) соответствуют:

стихия: Земля, Огонь;

день: суббота;

планета: Плутон, Сатурн;

время: безлунные ночи; вечернее время;

часы: четвертый час ночи или время заката, когда солнце только село;

животное, посвященное Аиду: змей, черный бык;

число: 1 или 0;

деревья: бесполезные, грустные на вид; плакучая ива, серебристый тополь;

травы: асфоделия, дикий тюльпан.

Вызывание Богов

Вы можете выбрать одно божество (соответственно полу) или поклоняться обоим. Эти божества оказывают помощь при работе с тенями усопших и

другой некромантии. Это не мешает вам продолжать использовать свой путь магии и поклоняться своим божествам и духам.

Вам потребуется алтарь для вызывания Гекаты или Аида. Он может быть на черной ткани или (желательно) плоском камне. На нем в центре должна быть черная свеча. Перед ней статуэтка или символ божества. Также можно поставить изображение тотемного животного богини (бога). Зажгите свечу. Мысленно призовите божество. Визуализируйте как он (она) приближается. Принесите божеству в жертву энергию в виде сияющего шара.

Вы можете спрашивать у богов что угодно и просить что угодно. Обычно у них просят помощи в ритуалах.

Посвящение в некроманты

Посвящение бывает разным. Это посвящение рассчитано на то, что вы уже прошли посвящение в мастера своей магической культуры. И главный обряд смерти и возрождения вами уже пройден. Если нет, то это посвящение не для вас. А без него дальнейшие ритуалы не принесут результата.

Итак, составьте круг из 12 черных свечей, круг размером с ваш рост (в диаметре). И одну 13-ую возьмите в руки. Зажгите свечи от 13-ой свечи по кругу. Это не просто механическое действие! Вам надо энергетически замкнуть круг.

Встаньте в центр круга и прошепчите четко:

О, древние, услышьте меня!

Перед лицом Гекаты, и Аида,

и (божества вашего культа)

Я нарекаю себя некромантом!

И буду им по законам некромантии

и(назовите название своей магической культуры).

Ибо много раз я испытал (испытала) Смерть и Возрождение!

И мне начертан этот путь богами!

После этого вы почувствуете, что сквозь вас проходит холодный поток энергии. Это значит, посвящение подействовало и вы ощутили это.

Работа с некрослоем

Работа с некрослоем делится на две основные части: работа с кладбищами и работа по выходу к некрослою. Рассмотрим их по порядку.

Работа с кладбищами

Диагностика кладбища является не только важной частью работы Мастера, но и отличным комплексом упражнений для его развития. Она

включает в себя несколько задач, которые Мастер выполняет, прежде чем приступить к основной деятельности на заданном кладбище.

Поиск Хозяина

Хозяин Кладбища, или Костяной Хозяин, – это соединенные в одно целое обрывки сознаний покоящихся на кладбище людей. Фактически, это нематериальная разумная сущность, которая обеспечивает 'нормальное существование' всем захороненным.

Чаще всего Хозяин 'выглядит' как темно-серый сгусток энергии, похожий на комок ваты, и при приближении к нему человека вызывает у того ощущение дуновения холодного ветерка, сильного озноба и общей физической слабости. Контакт неподготовленного человека с Хозяином вполне может привести к обмороку, причину которого человек сам себе объяснить, как правило, не может.

Обычно Хозяин Кладбища находится в окрестностях одной из могил (самой старой) или блуждает по наиболее старой части кладбища.

Поиск Хозяина начинается с 'подключения' к кладбищу, которое для Мастера происходит по пересечении границы кладбища. Граница отстоит на несколько десятков метров от первых могил (расстояние зависит от размеров и текущего состояния кладбища), и её переход воспринимается как погружение в приятную прохладу после обычного уличного мороза или жары. Тут же появляется ощущение множества взглядов, направленных на вошедшего откуда-то со стороны кладбища. Вообще-то, у каждого возникают свои ощущения при переходе границы. Часто набор ощущений так силен, что лучше остановиться и разобраться в них, и только потом продолжать путь.

Перейдя границу, Мастер начинает визуализировать карту кладбища (вид на кладбище сверху), в какой-то момент понимая, что от каждой могилы тянется 'нить', и все эти нити сходятся куда-то в одну точку. Вся схема напоминает паутину с центром, смещенным от геометрической середины, и представляющим собой черное или темно-серое облако. Это 'облако' – и есть Хозяин. Если Мастеру удастся пройти к той могиле, где находится Хозяин и подключиться к нему, то станет возможным корректировать процессы, протекающие на кладбище, затрачивая на это существенно меньше сил.

При визуализации паутины некоторые могилы могут быть лишены нитей и выглядеть темными пятнами на общей карте или обладать пульсирующими нитями красного цвета. Это беспокойные, 'нехорошие' могилы.

Сканирование кладбища

Нередко Мастеру необходимо определить возраст захороненного, состояние, глубину и давность захоронения, не прибегая к вскрытию могилы. Для этого он использует прием 'мутного стекла', то есть входит в измененное состояние сознания, при котором воспринимает землю, как полупрозрачное стекло, через которое видно вглубь метра на два-три. Таким образом, получается, что если открыть глаза, то видно землю. А стоит закрыть – стекло и то, что в нем.

Здесь есть несколько важных моментов, о которых многие забывают. Во-первых, нужно помнить, что первое впечатление, первая информация, полученная еще до того, как сознание с помощью воображения начнет приукрашивать общую картину – самая правильная и наиболее отвечающая реальности. Во-вторых, подобные приемы никогда не получится применять человеку, не имеющему соответствующего уровня развития способностей к неоптическому видению.

Неуспокоенность

Слегка отойдем от темы, чтобы сказать несколько слов о 'неуспокоенности' и о том, чем она может быть опасна.

Неуспокоенным называется тот, кого либо вообще не похоронили, либо похоронили не по обрядам его веры. Также Неуспокоенность может возникать, если человек не нашел себе покоя в смерти и, соответственно, не смог уйти на перевоплощение, в результате одной из следующих причин:

- осталось неоконченным дело всей жизни;
- причиной смерти стало убийство, с которым душа не смогла смириться;
- сильная привязанность к этой жизни или людям, здесь оставшимся;
- неуспокоенность по вине мага или некромага.
- неправильные похороны, не соответствующие вероисповеданию или убеждениям покойного.

Неуспокоенность иногда доходит до вполне материальных проявлений, особенно если кладбище проклято или считается проклятым.

Если же доля беспокойных могил перевалила за 50%, то тут уже дело серьезнее – велика вероятность распада Хозяина Кладбища или перерождения всего массива захоронений в так называемого 'костяного дракона'. Конечно, никакой это не дракон и даже не его скелет.

Костяным Драконом называется огромная масса негатива, скопленная на месте кладбища. Проявляться она способна, как ей заблагорассудится (звуки, стоны, свечения, запахи, призраки), а на людей она может влиять крайне неблагоприятно – от упадка сил до летального исхода. При образовании Костяного Дракона границы кладбища начинают

разрастаться, и у тех, чьи дома окажутся в новых его границах, могут возникнуть проблемы. При этом люди не заметят ничего особенного, кроме прогрессирующего ухудшения самочувствия и нарастающего дискомфорта от пребывания дома. И не будут замечать до тех пор, пока средняя продолжительность жизни обитателей дома не начнет сокращаться.

Стадии неупокоенности захоронения

При сканировании захоронений некромаг воспринимает лежащих в них людей, как коконы, то есть тело, руки и ноги представляют собой одно целое, будто бы конечности туго припеленуты к телу. Иногда энергетика такого захоронения сохраняет слабо розовый или слабо голубоватый окрас (цвет зависит от субъективного восприятия). В таком случае возможно определить пол похороненного. Это нормальное состояние захоронения.

Если тело воспринимается, как куколка бабочки или как эдакий веретенообразный кокон – это хуже. Значит, не все 'устраивает' покойника.

Если кокон пульсирует, словно 'дышит', – значит, это уже не покойник, а 'беспокойник'. Не лежится ему на месте – наружу рвется. Не вырвется, конечно, но это уже тревожный звонок. Такое состояние захоронения иногда изменяется в худшую сторону без посторонней помощи в течение недели. Если состояние изменяется одновременно у нескольких захоронений в пределах одного кладбища, то счет может пойти на сутки. Следующая стадия – могила начинает 'дышать'. Выявить это удастся не всегда, но если удастся, то выглядит это так: в изголовье могилы, обычно у самого основания плиты или креста, появляется отверстие не обязательно округлой формы и без насыпи земли по краям отверстия (не путать с норой). Часто появление такого отверстия сопровождается зловонием, особенно на относительно свежих могилах. При этом сканирование земли выявляет резкие судорожные сокращения и изгибы кокона.

Обычно, естественная неупокоенность в городах на этом заканчивается, и начинается формирование Костяного Дракона.

На всякий случай замечу, что никакой двигательной активности у захороненного тела на самом деле не наблюдается. Картина, воспринимаемая Мастером – лишь интерпретация на доступном уровне энергоинформационных процессов, связанных с захоронением.

Выход к некрослою

Выход к границам некрослоя осуществляется с помощью методики достижения вне телесного опыта, именуемой 'Корни'.

Мастер встает, опустив руки вдоль тела и расставив ноги на ширину плеч, или ложится на землю лицом вниз. После этого он визуализирует множество корней, прорастающих в землю из точек соприкосновения с его телом. Корни растут, ветвятся и уходят все глубже, словно к самому центру Земли. В какой-то момент Мастер начинает ощущать холод, который медленно охватывает тело. Тогда Мастер быстро переносит свое сознание в виде шарика в точку, находящуюся чуть ниже солнечного сплетения. Он должен успеть сделать это до того, как холод поднимется (или опустится), пройдя вдоль всего тела. Если Мастер замешкается, то опыт будет сорван, а он сам заработает себе солидную энергопотерю, обычно ведущую к болезням.

После удачного переноса сознания и прохода холодной волны вдоль тела, начинается непосредственно ВТО. Мастер 'отпускает' шарик своего сознания и тот начинает падать по полым корням вниз. Шарик сознания видит все, что происходит в процессе падения: видит, как ударяется о стенки, видит изгибы и извилины корней, слышит нарастающий гул, в котором иногда выделяется наиболее громкий звук, но тут же затихает, обрываясь.

В какой-то момент падение резко прекращается, и Мастер уже осознает себя стоящим обнаженным в круге света, а вокруг – абсолютная тьма. Тогда он начинает мысленно звать того, за кем пришел. Через некоторое время к границе круга выходит тень. Если искомый человек ушел в нижний мир, то приходит его тень, если же он еще жив, то к границе круга приходит Страж. Страж – существо, не относящееся ни к богам, ни к демонам, ни к каким-либо иным обитателям нижнего мира. Для Мастера он может быть опасен, поэтому Мастер быстро покидает границу некрослоя и возвращается в тело.

При нормальных условиях возврат представляет собой процесс, обратный погружению. Больше всего это похоже на всплытие пузырька с воздухом по извилистой системе труб – по тем же корням. Если по какой-то причине Мастер вернется слишком резко, оказавшись сразу в теле, то он может оставить в своем сознании незакрытый канал к границе некрослоя, а это чревато

Избавления от болезней на кладбище

Возьмите куриное яйцо. Мысленно переместите в него свою болезнь.

Отнесите на кладбище и положите на могилу человека с тем же полем и именем что у вас. Но перед этим спросите е него разрешения.

Скорее всего он согласится. Мертвые не болеют, но питаются энергиями, в том числе и болезней.

Это лучше делать на стареющей Луне.

Общение с духами предков

Общение с предками происходит подобным образом. Однако для этого вам необходим талисман предков.

Итак, в ночь на Самайн, во время проведения ритуального шабаша, на камень или окаменелость древних животных поставьте свечу черного цвета натертую маслом хвойного дерева.

Зажгите ее и призовите духов предков. Когда они придут и поговорите с ними, спросите совета. После общения попросите сделать из этого камня амулет для общения с ними.

После этого ритуала для общения с предками вам будет достаточно просто прикоснуться до амулета и прислушаться к их голосу. Этот амулет необходим многим. Однако он действенен только для вас и ваших родственников. Такие амулеты часто передают по наследству.

Помните, что еще у шаманов был культ предков! Они поклонялись им и уважали их за их мудрость.

При личном общении с призраками вы узнаете больше чем написано здесь. Собственно как и с другими духами. Дело в том, что мудрость, которую они дают может использовать только один человек. То есть для каждого они говорят индивидуальное знание, которое колдун должен хранит в тайне. Это, словно страничка огромной книги мудрости.

Также исцеление любых болезней:

В некромагии существует много способов избавиться от болезни любой сложности. Например, вызвать тень усопшего и попросить его забрать болезнь. Также можно попросить об исцелении духов предков.

Таким же образом можно попросить избавиться от вредных черт характера и привычек или чувств ранящих сердце.

Вызывание духа усопшего

Первое что нужно запомнить для этого вызова – Нельзя бояться тени усопшего. Несмотря на то, что некромантия считается самым опасным видом магии, бояться нельзя. Если это делать тень заметит ваш страх и начнет вас запугивать еще сильнее.

Второе – Относитесь к нему по доброму и с уважением. Один момент пренебрежения может все испортить.

Итак, для вызова тени вам понадобится:

Фото или личная вещь.

Котел.

Можжевельник (ветки)

Дурман.

Полынь обыкновенная.

Спички.

9 свечей.

9 тыкв.

Подставка для котла.

Для подготовки к обряду перед ритуалом рекомендуется поститься 2 дня – есть только хлеб и пить только воду. Также 14 дней до обряда (с полнолуния) медитировать на фото или вещь усопшего, которого вы хотите вызвать.

Вырежьте на тыквах лица, как это делают на Хэлуин. Вытащите середину и поставьте внутрь каждой свечу. Если у вас нет тыкв, их можно заменить глиняными или бумажными изображениями. Тыквы символизируют человеческие черепа.

Смешайте дурман, полынь и можжевельник в равных пропорциях. Все это должно быть сухое. Если вам придется заменить какое-то из растений, то помните, что должен быть 1 цветок, 1-на трава и 1-но дерево.

Обряд следует проводить в новолуние или в ночь на Хэлуин (31 окт-1 ноября). Ровно в полночь.

Расставьте тыквы по кругу, диаметром с ваш рост. Зажгите в них свечи.

Создайте круг так же как для других обрядов, но не призывайте никого Другова. В центре круга поставьте на подставку котел с травами. И рядом положите личную вещь или фото покойного.

Подожгите травы в котле. Призовите тень усопшего мысленно или вслух. В дыму трав появиться тень. Все это видят по разному, все зависит от того, кто вызывает.

Теперь вы можете спрашивать тень о чем вам будет угодно.

В основном их призывают для получения информации, однако вы можете попросить ее выполнить какое либо желание.

После обряда принесите тени в жертву немного своей энергии. И отпустите ее. Полностью загасите травы в котле и, только потом, покиньте круг!

Обряд новой луны

Каждое новолуние некроманты создают круг, как в ритуале посвящения и воздвигают алтарь. Общаются с богами и просят их о чем либо. Ночь без Луны очень сильна! По этому я не рекомендую вам пропускать ее.

Также можно делать любую некроманскую работу. Она будет очень сильна.

Ритуал некромага на Самайн

Многие считают его самым главным и сильным праздником. Это день наступления зимы.

Это шабаш, который справляют ночью (31 октября-1 ноября). Обычно начинают в полночь. Круг выкладывают из 9, 12 или 13 маленьких свечек. Иногда, по старой традиции, круг выкладывают девятью тыквами с изображением лица, со свечами в нутрии. Только так в темноте можно увидеть границу круга. Кроме этого богов символизируют свечами. Возможны также дополнительные свечи, как освящено. Перед ритуалом вспоминают друзей и близких ушедших от нас. О них вспоминают без сожаления. Воспринимайте спокойно переход из нашей реальности в нефизическую реальность. На алтаре обязательно должен присутствовать символ бесконечности — это колесо с восьмью спицами или восьмиконечная звезда. Её либо рисуют на блюде белого цвета либо белой бумаге.

Тыкву со свечкой внутри делать не обязательно, но можно. Если у вас круг из свечей, то ее ставят на алтарь или рядом с кругом.

Свечи ставят на окна после ритуала, чтобы души умерших нашли дорогу в страну вечного лета.

Сегодня занимаются общением с умершими, гаданием, избавлением от всего нечестивого.

Итак, создайте круг, воздвигните алтарь и призовите богов. Принесите им в жертву немного вашей энергии.

После все участники шабаша пишут на отдельных листочках бумаги, то от чего хотят избавиться. Это может быть болезнь, черта характера, неприятность и т.д. Можно написать одну вещь, а можно и целый список. Одна вещь исчезает быстрее, чем список. Этот список сжигают в котле возле алтаря. Список исчезает в течение года. После этого все общаются с умершими и гадают. С умершими обычно общаются с ворожкой на черной свече. Гадания применяются любые. Все остальное время вспоминают ушедших и обсуждают связанные с этим вещи. В качестве причастия едят яблоки, яблочный пирог, печенье с корицей, сладости. Пьют: молоко, сок, чай.

Короли скелетов

Так называют особенно отличившихся мастеров некромантии.

Все они рождены: В новолуние, или праздник Хелуин, или 9 дней до или после него.

Это сильные медиумы, обладающие природной способностью притягивать к себе всех призраков в округе. Чем сильнее становится король (королева) как медиум, тем с большего расстояния он сможет притянуть призраков. То есть дар быть королевской крови, зависит от вашего рождения, а то какую Силу это обретет - от вас. Если вы родились в другой день, шансов быть королем, практически нет. Если же вы родились в тот период у вас нет выбора! Вы будите королем (королевой) скелетов! Они сами к вам придут и на Яву и во сне, когда придет время. У них (духов) можно узнать все, что угодно и попросить о чем-либо. Но они способны воздействовать только на ту зону, с которой их призвали. Если Король скелетов меняет свое место положение или даже уезжает далеко от дома, он все равно также способен призвать призраков той местности.

Эти люди очень могущественны и опасны! И не имеет ни какого значения – живы они, или нет.

Ритуальные предметы некромага

Лучше использовать отдельные предметы, а не из вашего обычного арсенала. Придется обзавестись некро набором.

Посох – очень важная деталь в некромагии. Изготавливают из кости или дерева: бузины, тиса, черной ивы, ели, сосны, пихты. На верхней части вырезают голову змеи или собаки. Часто красят в черный цвет и покрывают лаком.

Котел – любой железный котел. Но лучше на трех ножках, тогда вам не потребуется подставка. Лучше без символов и изображений.

Тыквы – символ Самайна. Или, как говорят головы. Если в древнем ритуале пишут круг из 9 голов, значит из 9-ти резаных тыкв. 9 вообще особенное число в некромантии.

Ритуальные одежды – очень важно сшить или приобрести особую одежду. Именно специальный костюм помогает настроиться на работу, как ничто другое. Обычно это длинный черный балахон до пола, с большим капюшоном. Иногда одевают вместе с плащом. Одежду такого рода одевают на все некроритуалы. Это придает большую Силу.

Колокол – любой большой колокольчик без символов и изображений (можно орнамент нейтрального характера). Он для изгнаний и очищений места перед и после обряда.

Символы богов – статуэтки богов, а также собак и/или змей.

Окаменелости и кости, кладбищенская земля – сильно подпитывают некромага и усиливают обряды. Ими выкладывают круги, помещают на алтарь и многое другое. Очень важен сам факт присутствия подобного элемента.

Черные свечи – также используют повсеместно. И как символы богов.

Медиум

Ими бывают не только короли скелетов.

Медиум – человек способный войдя в транс общаться с усопшими.

Это врожденное качество, хотя и бывает проявляется позже. Эта способность действует независимо от воли самого медиума!!! Однако умея, он может сам входить в транс и говорить с ними.

Медиумы слышат голоса усопших во сне и в трансе. Это посредник между живыми и мертвыми! Он может даже самостоятельно вселить в себя духа на некоторое время и дать возможность поговорить с ним.

Хотите попробовать свои способности?

Лягте или сядьте. Погрузитесь в медитацию. Призовите мысленно недавно умершего родственника или призрака бродячего в округе. Поговорите с ним.

Стихия льда

Лед- один из символов смерти. Он имеет большое значение. Его используют вместо костей и кладбищенской пыли.

Также на нем гадают как на кварце.

Положите перед собою кусок прозрачного льда размером от 5 до 50 см.

Всматривайтесь в нее думая о вопросе. Вскоре вы увидите ответ.

Можно воскурить сухую полынь для улучшения эффекта.

Стоит заметить, что царство льда и смерти (некротосфера) не одно и тоже! Однако из смысл близок....

Амулеты некроманта

Их также делают из кости и окаменелостей. Но бывают и металлические с изображением черепов, змей, собак и прочих атрибутов некромагии.

Их заряжают некро энергией от свечей богов или кладбища. Применение их различно:

Для улучшения способности некромага и увеличения чувствительности;

Для связи с тенью;

Для связи с богами (символы божеств);

Извергающие и \ или хоронящие некро энергию.

Любовная магия

Существует много способов приворота не кладбище и на костях.

Я очень не советую их использовать!!!!

Есть много способов из практическом магии не слабее и даже лучше.

Воронка

Этот символ, подобный смерчу, визуализируют обращаясь с тенями, когда хотят от чего-то избавиться.

Также его используют при ворожбе или просто визуализируют как все беды и невзгоды уходят в нее и разрушаются.

Этот простой символ несет огромную силу!!! Подобно торнадо он уничтожает все и может помочь вам избавиться от дурного и очиститься.

Однако есть опасность, что он избавит вас и от того, что вам дорого.

Поэтому будьте внимательны и осторожны в использование этого символа.

Животные.

Все они имеют связь с миром загробным:

Ворон, Ворона, Гриф, Змея, Жаба, Собака, Кошка, Черви

Автор текста: Черепанова Александра Михайловна. Часть информации взято из «Путь Темных Богов» (Шам Эя Цикон)

Философия магии

Что такое колдовская философия?

Помимо практических ритуалов в магии есть идеологическая часть. Именно в ней основное различие эзотерических направлений. Так как ритуалы многих направлений чем-то похожи друг на друга, но философия их различна. Именно философия показывает различие колдовских путей. Викканская колдовская философия – это рассуждения о богах, духах четырех стихий, обсуждение мифов, рассуждения о силе и многое другое. Викка демократичная магия и позволяет вам рассуждать, а не слепо доверяться догмам. Она учит мыслить. Мыслить о великом.

Следует помнить, что теория и практика всегда были неразлучны. Теория без практики мертва, а практика без теории невозможна. Это правило действует в колдовстве сильнее, чем в других науках.

Ритуалы всегда рождались из мифологии и философии. Рассуждения помогут вам в составлении своих ритуалов.

Не стоит через мерно увлекаться теорией или практикой. Помните, что они равны.

Мистическая философия неотъемлемая часть колдовского творчества. Многие поэты, художники, музыканты были мистиками. Они занимались колдовским творчеством и мистической философией. Однако это не означает, что все они практиковали магию.

Но следует помнить, что она отличается от обычной философии.

Миф страны вечного лета

Прошло не мало времени с тех пор, как боги создали вселенную и людей.

И узрели они, что количество людей возросло.

Дабы защитить своих детей от болезней, решили создать они духов Силы. В мыслях об этом предались они любовным ласкам. И появился Гайхатан в момент поцелуя.

Увидели его боги и полюбили творенье свое.

И сказала Богиня: «Много нам таких надо, дабы защитить людей. Да явиться миру 77 братьев твоих».

И явились они миру и стали помогать людям, во славу богов.

И вознеслись боги к небесам и начали танец в воздухе. И подумал Бог-отец:

«Были бы у нас такие духи, которые и нам и людям служат».

И появились в небе 9 изначальных ангелов. И стали они служить и людям и богам.

Но людей становилось все больше.

И смешала богиня в своем колдовском котле энергию животных, людей и ангелов. Так появились первые колдуны и ведьмы.

Стали они жить среди людей и помогать им.

Люди боялись, но уважали их. Ведь только Сила абсолютного света, богов и стихий, сильнее колдунов.

Улучшали люди свой быт, меняли порядки. Ибо наделили их боги разумом.

Но страх к колдовству перерос в ненависть. Ведь нет ничего хуже ненависти и страха.

Стали люди жечь колдунов на кострах и кидать в реки. И пошла чума и хворь по городам.

Стали колдуны скрытным народом. Некому не говорили ни о чем.

Шабаша проводили в далеких лесах, небольшими общинами. Слились они с людьми, не различишь где кто.

Античность и Викка

Мало кого не восхищают древние античные храмы и скульптуры. Ей подражали классики эпохи возрождения, и ведь было чему подражать. Утонченные формы, изысканность вкуса, тайна мифологии и многое другое.

Чем же современная Викка похожа на древнюю античность? Викка включает в себя общую идеологию и ритуалы многих религий.

То есть то, что во всех религиях было в разных формах в Викке обобщено. Закон – не навреди, был везде. Женские и мужские божества, даже в христианстве есть мать божья.

Четыре стихии? Не верить в существование, скажем, Земли, просто абсурдно.

Из-за этого многие не считают викку религией, а просто расценивают, как вид колдовства. Однако она является симбиозом многих колдовских традиций.

Есть теория, что высшая сила – это кристалл, который поворачивается к представителю каждой религии своей стороной. Абсолютный свет один, а путей к нему много.

Викканцы поклоняются великому духу, не предавая ему формы. То есть всему кристаллу сразу.

Помните, что Викка светлая религия, а не серая, как считают некоторые. Великий дух и абсолютный свет – это одно и то же. Ведь Викканцы поклоняются светлым сторонам божеств.

Из-за того, что Викку не считают религией, многие подкрепляют ее другим религиозным вероисповеданием. Ведь Викка не исключает других

религий, даже если они исключают ее. Викка абсолютного света гласит, что нежно брать лучшее из всех религий. Таким же образом в нее вошла и античность.

Однако Греции стоит уделять внимание большее, чем Риму. Дело в том, что римляне сами подрожали греческой культуре.

Многие используют для ритуалов изображения античных богов. Если же называть их собственными именами, то вы получите отличный результат. Например, если вы делаете приворот и назовете богов Эрот и Афродита, результат будет великолепен.

Экспериментировать можно как угодно, но не забывайте, что есть и другие религии.

Треугольник. Квадрат. Круг

Треугольник – геометрическая фигура, широко используемая в колдовстве. Она достаточно многозначительна, ведь ее число три. А три число сильное.

Треугольник является символом Силы. Недаром пропраграмма – звезда силы. Дело в ее триединстве.

Треугольник, направленный острием вверх говорит о достижении Силы, вниз о слабости.

Он также символ триединства Богини. Согласно мифам шабашей, она может быть и юной девой, и многодетной матерью, и дряхлой старухой. Однако – это одна Мать-Природа.

Кроме того, треугольник является символом трех миров: физического, астрального, духовного.

Астральный мир – мир фантазий, который является переходным между двумя другими. Это мир творчества. Когда колдун проводит ритуал, он, сперва, проецирует в астральном мире свою цель (представляет себе ее), а затем сообщает о ней духовному миру. После чего она реализуется в физическом мире.

В колдовстве миры часто обозначают свечами: Физический – красной, астральный – желтой, духовный – голубой.

По викканским мифам мы знаем, о существование мира Теней. Мир Теней – это духовный мир. Мир богов и духов. Его символически изображают в виде круга. А физический мир в виде квадрата вписанного в него.

Углы этого квадрата связаны с четырьмя стихиями.

Таким образом, получается, что весь земной мир поглощен миром Теней. Однако в духовной сфере есть места, не затронутые физической реальностью. В физическом мире – нет места, где нет духовного. Оба

мира сильно связаны между собой. И представляют из себя единое целое.

Когда мы проводим ритуал с использованием колдовского круга, мы создаем круг с квадратом стихий. Таким образом, боги и духи наиболее тесно общаются с нами.

Все это лишний раз подчеркивает превосходство ритуальной магии, над без ритуальной. Конечно, она тоже действует, но существенно слабее.

Она сильно действует только тогда, когда боги и духи понимают, что у нас нет другого выхода. Нет возможности провести ритуал.

Если вы попали в беду, и у вас нет возможности провести ритуал, то закройте глаза и попросите богов о помощи. Но помните, что ритуал всегда сильнее.

Колдуны десятками тысячелетий развивали различные ритуалы. И их Сила велика.

Можно обойтись без них, но затрачивая больше сил и получая меньший результат.

О Силе

Во многих книгах написано о Силе. Но мало где объясняется, что же такое колдовская Сила.

Есть физическая сила, интеллектуальная, моральная, жизненная. А есть колдовская Сила, на которой основано большинство видов магии.

Сила – это дар богов. Под средством которого возможно все. Колдовская Сила может быть преобразована в любую другую Силу.

Колдовская Сила есть только у колдунов. Если человек рожден со способностями к колдовству, это не значит, что у него есть Сила. Сила вырабатывается и бесконечно возрастает с колдовской практикой. Но бесконечная сила недостижима – так как ей обладают только боги.

У всех колдунов бывают приливы и отливы силы. Это периоды, когда колун чуть более силен или более ослаблен. У некоторых они более контрастны. Во время прилива колдун чувствует огромное могущество, а во время отлива может вовсе забывать о возможности колдовства.

Этим явлением не сложно научиться управлять. Для более углубленного изучения магии, вам нужно сократить время отливов, удлиняя приливы сил. Если вы во время отлива сил искусственно создадите прилив, то после него последует естественный прилив, который увеличит вашу Силу. Таким образом, вы постоянно готовы к колдовству и ваша Сила увеличивается.

Чтобы создать прилив Силы, сядьте на пол. Положите руки на колени. Закройте глаза и медитируйте. Расслабьтесь. Представьте, что через все

ваше тело сверху вниз проходит луч света. Это абсолютный свет. Попросите его о Силе.

Следует помнить, что настоящая колдовская сила появляется после посвящения. В этот момент человек умирает и возрождается колдуном. В нем пробуждаются энергии животного тотема и ангела. И появляется Сила колдуна.

Также следует помнить, что применение магии за деньги в запрещено. Нельзя продавать богов, духов и колдовскую Силу. Также не имеет значение деньги это или вещь.

Гадать за плату можно в случае того, если все в вашей жизни указывает именно этот путь. Гадать можно на картах и по руке. Но на воде, огне, зеркале и хрустале гадать за плату нельзя.

Также за плату можно проводить обучение.

Запомните – что главное для получения Силы частая колдовская практика.

Абсолютный свет

Черное и белое должны дополнять друг друга. Но когда викканцы говорят о «черном и белом», то подразумевают совсем иное. Подразумевается контрастность полов. Это бог и богиня:

Друг друга обгоняет свет и тьма.

Свет делается тьмой, тьма светом.

Так часто говорили мудрецы,
Рассказывая о богине с богом.

Всем известен по мифам рогатый бог и триединая богиня. Из-за этого богиню ассоциируют с Христом, а бога с чертом. Однако, богиня королева ночи и Луны, а бог дня и Солнца. Вторая ассоциация более распространена, чем первая.

Но если мы воспримем свет и тьму, как добро и зло, то все выше сказанное не имеет значение. Здесь все будет иначе. Великий дух (абсолютный свет) создал богов, значит они оба светлые, с этой точки зрения.

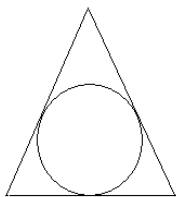
Дух живет во всей природе! Он заставляет предметы быть! Семя великого духа есть во всем.

Стоит напомнить, что абсолютный свет – это не только великий дух, но еще и свет истины. Свет, знающий ответы на все вопросы и говорящий

только правду.

Кроме того свет – это любовь. Да именно то чувство, которое заставляет предметы быть и есть во всем. Любовь часть семени великого духа.

Свет заставляет человека Жить!



Символ абсолютного света – это треугольник, направленный острием вверх, в который вписан круг.

Круг символ магии и мира Теней. А треугольник, обращенный вверх, символ стремления к свету. Это символ достижения абсолютного света. Также треугольник символ Знания, Тайны и Силы.

То есть, сначала человек получает колдовские знания, если он их хранит в тайне, он получает силу. Получив Силу, ему нужно получать новые знания, хранить их в тайне, чтобы получить еще силы. Так происходит развитие каждого колдуна. Чем меньше вы говорите о своих магических практиках, тем больше у вас Силы. Если вы открыли что-то новое для себя, не спешите делиться этим с окружающими. Даже если это ведьмы из вашей общины, стоит дождаться того, когда вы почувствуете то, что можно это сказать. Остальным, окружающим вас людям, вовсе незачем это знать. Исключения составляет то, что вашему учителю по магии нужно говорить все и сразу. Иначе обучение будет очень сложным. Также скрывать от членов своего ковена стоит только самый минимум, который слишком индивидуален и нужен только вам.

Кроме того, говоря об этом с людьми, не имеющих отношение к магии, вы рискуете быть не понятыми, и можете даже потерять их дружбу или расположение к вам.

Существует еще одно препятствие, преграждающее дорогу к Силе абсолютного света. Это слишком большое самомнение. Если человек получив небольшую Силу, зазнается, он может считать, что дальнейшие знания ему не нужны. Это остановит «движение по треугольнику» Знание, Тайна, Сила. Помните, что знания нужны всем и всегда. Даже если вам много лет и у вас большой опыт. Все это не значит, что вы должны относиться к себе плохо. Нужно стремиться трезво себя оценивать. Кроме того, любить себя! Просто нужно знать границу и соблюдать гармонию.

Когда человек чересчур восхищен собой, он не развивается!
Знанию, Тайне и Силе нет придела! Все это преследует колдуна всю жизнь.

Четыре Стихии

Прочитав эту книгу, многие задумаются, какая у них стихия. Часто – это именно та стихия, которой вы являетесь по гороскопу. Однако если вы родились в первые или последние десять дней своего знака, то может быть стихия и от соседнего знака.

Стихия должна соответствовать вашему характеру и личности.

Рассмотрим это на примере Воды. Наблюдая за ее поведением в Природе, нам откроются многие тайны этой стихии.

Вода очищает и исцеляет. Она очень мощный растворитель и впитывает в себя все окружающее, однако это редко меняет ее прозрачность. Вода нейтральна всегда и во всем, но это не мешает ей быть целеустремленной, как река, и всегда достигать своей цели. Если река течет, в каком либо направлении, она всегда достигает Моря или большого водоема. В противном случае она засыхает. Всех окружающих она зовет за собою и заставляет плыть по своему течению.

Люди Воды заботятся о здоровье и состоянии окружающих. Они принимают любую информацию, но она на них не оказывает сильного влияния. Люди Воды сохраняют спокойствие и флегматичное отношение ко всему происходящему, и, обычно, дорожат этим. Если у такого человека все кипит внутри, окружающим этого никогда не узнать. Однако по собственной прихоти могут устроить шторм без причины, что свойственно Морской и дождевой воде. Дождевая вода обладает некоторыми качествами ветра и спонтанностью. Реки и озера не подвержены шторму.

Эти люди очень ревностно относятся к своей цели. Не стоит стоять на пути у человека Воды, особенно речной. Это может заставить их позабыть о внутренней доброте целителя и пойти на все, что угодно. Даже маленькая капля может пробить дыру в камне. Хотя обычно они стараются обойтись мирными способами. Всех окружающих они сносят или уносят за собой. То есть Вода, бывает, сильный лидер. Однако некоторых Вода обходит и оставляет в прошлом, к которому редко возвращается.

Вода всегда принимает форму данного ей сосуда. То есть умеет подстраиваться под окружающих и условия. Но если попытаться давить на нее, она сломит все преграды и умчится прочь.

Люди воды принимают ту роль, которую им предоставляет данное общество. Но не потерпят притеснений и покушений на их личную свободу.

Наблюдая за другими стихиями можно сделать вывод по поводу людей этой стихии и специфики ее магии.

Земля порождает камни и растения. Дарует жизнь и обогревает своим сердцем. Общаясь с этой стихией можно заметить, что она в основном руководствуется разумом и логикой. Этому она учит своих детей. Она не лишена чувств, в основном материнских.

Воздух или Ветер – вездесущий. Ветер дует в разные стороны, иногда образуя воздушный хаос. Ветер могучий распространитель информации. А в его Хаосе рождается творческая Сила. Ветер спутник и помощник всех путешественников. Люди воздуха обычно общительны. Магические свойства Ветра также меняются в зависимости от его направления.

Огонь подвержен постоянным колебаниям и не усидчивости на месте. Ему всегда нужно что-то новое, и он сжигает за собою все старое. Огонь более всего подвержен эмоциям и чувствам.

Наблюдая за Природой можно получить огромные Знания, а значит и Силу.

Свобода и Вика

В Вике большое место занимает учение о Свободе. Ведь основной закон – Делай что хочешь, только не вреди.

Последнее вовсе не сковывает Свободу человека, а наоборот дает защиту от ответственности перед законом Силы Трех. То есть если вы никому не вредите, то и вам вредить не будут. Это тоже Свобода!

Некоторые истолковывают Свободу так, что человек должен понять, что он действительно хочет сделать и сделать это.

Это великолепно, если человек нашел цель своей жизни. Это не лишает его свободы. Цель просто помогает идти по жизни.

Так же существует другая часть учения о свободе: «Не делай того, что противно твоей сути!»

Это тоже важно. Делать то, что вам неприятно, значит причинять вред себе, что противоречит заповеди – не вреди. Кроме того, для чего делать себе неприятно?

Викканская свобода – это свобода духом.

Свобода в колдовских изобретениях и особенно колдовской философии. Все прекрасно понимают, что вышеперечисленное не исчерпывает полностью понятия различных Свобод и различных их пониманий.

Все зависит от вас. Изучая литературу по магии, думайте над написанным в ней. Это очень важно думать и рассуждать об этом.

Магический образ жизни

Очень важно не просто время от времени совершать ритуалы, но и жить магией!

Не бойтесь совершать небольшие магические действия ежечасно и повсеместно.

Я не призываю вас совершать сильные колдовские обряды по каждому поводу. Речь идет о примитивной простой магии, которая подпитывает вас и дает опыт для настоящих действий.

Например, когда готовите пищу, помешивая ее, при помощи магии слова или мысли можно сделать ее вкуснее или зарядить определенными свойствами. Так же можно поступать и во всем остальном.

Это имеет название – «Бытовая магия».

Но самое главное, где бы вы не были и чем бы вы не занимались – всегда помните кто вы и зачем! Ни на секунду не забываете, что вы колдунья (колдун), даже если вы притворяетесь обычным человеком среди не посвященных.

Как на самом деле работает магия

Для начала надо вспомнить кто такие боги и духи на самом деле. Нет никакого дедушки сидящего на облаках! Есть только энергия. Некая Сила присутствующая во всех и во всем. И в цветке и в камне и в вас и во мне. Эта Сила имеет разум, настолько большой, что невозможно себе представить! Конечно, я говорю про Великого духа. Он делится на женскую и мужскую энергию (на бога и богиню), на четыре стихийных энергии. И даже на свет и тьму. Иными словами являет собой все! Эта Сила не имеет конца и начала. Она всегда была и будет и ее мощь безгранична! В каждом их, нас есть эта бесконечная вечная сила. Многие чувствуют ее в разной степени. А те, кто научился ей управлять становятся колдунами. Не только Силой внутри себя можно управлять! Используя в ритуалах цветы, камни, ветки, свечи мы используем их энергию, которая окрашена тем или иным оттенком. То есть например роза символ любви и ее энергия любовная. Сначала это было лишь ассоциацией. Но затем все больше и больше людей верило в это и больше и больше тысячелетий – так и рождаются магические символы. Итак, есть физический, астральный (слой фантазий) и духовный слой. Когда мы думаем о чем то, это сразу появляется в астральной проекции. Если мы добавим больше энергии и грамотно будем сочетать все символы (на моленные столетиями) в ритуале, то наше желание попадет в слой духовный. И эта огромная сила великого духа услышит его и обязательно исполнит, так как вас поняли. Крайне важно чтобы все символы и энергии были верно собраны и направлены! Тогда вас поймут так, как вы хотите.

Также важно осознавать, что сила великого духа не имеет веса и размера. И во всем есть созидающее и разрушающее ее начало. Одного маленького цветка может хватить, чтобы «разнести всю вселенную». То есть не смотрите на размер предмета, тут внешность может быть обманчива.

Теория магии

Теперь, когда вы получили долгожданную практическую информацию, я напишу про теорию. Не стоит думать, что она вам не пригодится на практике! Если вы внимательно прочтете и вдумаетесь в каждое слово, вам это может пригодиться больше, чем остальное написанное в той книге.

Сперва, поговорим о вере в магию. Прочитав самое начало, вы поняли, что ведьмы это не духи, летающие на метлах, а мастера магии. Но речь не об этом. К великому сожалению, современная «масс – культура» распространилась и на магию. Это просто ужасно осознавать, но тем ни менее перед вами факт.

Эта культура гласит:

1. Нет ничего ни белого, ни черного. Стерта четкая граница между ними.
2. Существует только то, во что ты веришь.

О первом случае стоит сказать, что истинная магия – это наука о добре и зле. То есть у мастера магии эти вещи строго разделены. Он знает где место белому, где черному, где серому. Стоит задуматься над тем, что некоторые даже ставят под сомнение существование серого! Посмотрите насколько это все глупо! Откройте наконец глаза и посмотрите на мир мистическим взглядом. Взглядом сильного мага.

О втором принципе. Предметы не перестают существовать от того что в них не верят. Как, собственно и боги. Следует помнить, что магия это наука. В ней есть свои правила, которые работают независимо от веры. Когда я в раннем детстве делала первый ритуал, я, под влиянием взрослых, вообще не верила в магию. Я лишь хотела удостовериться, что ее нет, но удостоверилась в обратном. Если в темноте человек не видит стул, это не значит, что он на него не наткнется.

Какие законы есть в магии? Их скорее подразумевают чем формулируют. Но я попытаюсь сформулировать их.

1. все может влиять на все и на меня в том числе. Значит я могу влиять на все.
2. все, что существует, живет и мыслит.
3. Все содержит в себе семя некоего единого (великого духа или абсолютного света). Если утратить семя, то предмет становится темным и разрушается.
4. Закон силы трех. Энергия, посланная на кого либо другого, возвращается через тройное время в тройном размере.
5. Жизнь бесконечна и циклична.
6. Подобное притягивает подобное
7. Существует только 5 стихий: Земля, Воздух, Огонь, Вода, Великий Дух. Остальное их совмещения.
8. Колдуны заметно отличаются от людей.
9. Колдуны призваны помогать людям.

Для начала достаточно девяти законов, но их такое множество, что страшно подумать.

Позвольте, я прокомментирую эти законы. Первый, второй и третий законы – самые древние. Их открыли первооткрыватели магии, то есть

древние шаманы. Вот кто уж в самом деле мастера магии Матери – Природы! Им стоит поверить на слово. Это три аксиомы, которые доказаны на практике, а теоретическое доказательство нам не известно. Про четвертый закон описывают различные способы доказательства разные маги и различных книгах. Как в теории, так и на практике видно, что уйти от ответственности невозможно. Вы все прекрасно знаете, что там сверху все видно.

Пятый закон говорит о реинкарнации. То есть Жизни после Жизни. Кем вы были до этого и кем будите после, не слишком важно. Важно кто вы здесь и сейчас! Важно сделать что – то для людей в этой Жизни! Чтобы выжить, люди всегда помогали друг другу. Спросите себя, что вы сделали для людей? Старайтесь помогать другим в меру своих сил, это необходимо для выживания людей.

Шестой принцип активно используют в магии с волосами, ногтями, фото.... Но это не придел этого закона. Особенно если его рассмотреть с глобальной точки зрения. Об этом подумайте сами.

Остальное в комментариях не нуждается.

Помните, что после того как колдовские книги себя исчерпают, вам придется надеяться только на свою голову или достижения своего ковьэна.

Теперь стоит поговорить, о столь популярной магии любви.

Любовная магия получила невероятную популярность на сегодняшний день. Я знаю не мало девушек школьного возраста и взрослых женщин, которые занимаются лишь приворотами, да отворотами. В этом нет ничего плохого, если все это по любви. Однако нельзя ограничивать магию только этим занятием. Вам необходимы и более серьезные цели. И даже если вы не стремитесь стать реально сильной колдуньей (колдуном), нужно разнообразить свою жизнь.

Ну, сей час не о том речь. Здесь речь о пользе любовной магии.

Так вот, если вы сделали приворот по любви и попросили (сознательно или нет) богов наделить вас и его (нее) божественной любовью, то после ритуала магическая сила приумножается и вы получаете обещанное личное счастье.

Из перечисленных приворотов выберите наиболее подходящий. Как? При помощи собственной интуиции или каких либо моментов (предметов) которые у вас ассоциируются с этим чувством. Предметы не должны казаться агрессивными!

Привороты необходимо делать чувственно, думая о любви и гармонии.

Привороты делают чувственно, а отвороты холодно.

Привороты делают на растущей луне и полнолуние. Отвороты на стареющей и новолуние.

Теперь следует поговорить о целительстве. Если вы встали на этот путь, вас уже стоит уважать только за это. Вы действительно сможете помогать людям, и по праву будете иметь право называться колдуном или ведьмой, ведь именно это основное наше назначение на земле. Слово целительство стоит понимать в широком смысле – помощь людям. Таково истинное значение этого слова.

В пути целительства на пути не мало трудностей, но что это такое относительно того, как смотреть, что вчерашний безнадежно больной выздоровел, а недавнее разбитое счастье, восстановлено. Да, люди неблагодарные существа, но далеко не всегда. Иногда они отказываются от помощи, веря в злых «бабок Ежек», тогда это действительно обидно. Но ничего не поделаешь....

Рано или поздно вас вознаградят за терпение и благие намеренья и действия. Будьте максимально спокойны и сдержаны к людям! Для целителя это необходимо.

Порчу наводить не имеет смысла! Никогда, ни при коком случае! Она к вам все равно вернется троекратно, и жертва пострадает гораздо меньше, чем вы сами. А в чем тогда ее смысл? Подумайте над этим вопросом, ведь все религиозные движения сходятся на заповеди – не вреди! А случайностей в магии нет, это тоже один из ее законов. Ведь все можно объяснить колдовской логикой!

Теперь о без ритуальной магии. Она более выгодна при отсутствии ритуальных предметов, но менее действенна. Подумайте сами, для чего человечество изобретала ритуалы? Они помогают сконцентрироваться и войти в контакт с высшими Силами. Ритуал обеспечивает защиту и помогает выпустить магическую энергию. Однако, если вы уже занимаетесь ритуалами много лет и достигли в них высших степеней. Вам она не повредит, а даже наоборот. Но ритуал в ваших руках будет все равно сильнее, так как с ним вы сможете больше сконцентрироваться, а значит выложить больше энергии.

Черпать Силу и знание следует не только из книг. Самая большая сила находится в Матери – Природе, кроме того она, есть и внутри вас. Чаще гуляйте по лесу, отправляйтесь в дальние походы, слушайте звуки природы. Вы вскоре начнете понимать язык птиц и зверей. Они расскажут вам о будущем. Вы научитесь общаться с деревьями, которые расскажут вам о прошлом и даруют магическую энергию. Это все очень просто, если заходя в лес вы забудете обо всем кроме него, богов и духов. Магия природы – это самая древняя и сильная магия.

Какая магия подходит именно вам.

Итак, если вы начинающий, а изучение книги подходит к концу. Время заняться практикой.

Периодизация в книге не случайна. Именно в таком порядке и стоит начинать практики. И продолжать тоже.

У каждого из нас есть то, что дано изначально. То, что дается легче всего. А есть практики, освоение которых потребует времени. Это определяется по дате вашего рождения. Важны 2 фактора: стихия по гороскопу; ближайший шабаш к вашему дню рождения.

Помните, что у вас нет судьбы! Кроме той, которую вы выбираете. Так что в итоге вы можете освоить любые понравившиеся вам техники.

Стихии:

Земля – Магия камней и минералов, ворожба на камне, амулеты и талисманы, общение с деревьями, травяные саше, руны, огам, денежная магия, защита жилища.

Воздух – Травы и любая травяная магия особенно с дымом, ворожба на травах, творческая магия, магия путешествий и не только физических.

Огонь – Свечная магия, ворожба на свече, гадание и магия на Огне, металлические амулеты, магия любви и страсти, а также любых чувств и эмоций, магия секса.

Вода – Магия самой Воды и ворожба на Воде, зеркала и вся зеркальная магия, сновиденье, ясновиденье и пророчество, все ведения в целом, целительство.

День рождение рядом с шабашем:

Йоль – Магия ночи

Имболк – Творящие новое

Остара – Магия рассвета

Белетайн – Любовная магия

Медсамма – Магия дня

Лугнасад – Хранящие старое

Мэбон – Магия заката

Самайн – Некромантия, гадания

Прочее вы найдете в описании самих шабашей и стихий.

Всегда помните, что для достижения действительно большого могущества ничтожно мало освоить только то, что вам дано!

Надо всегда хотеть большего и больше изучать и практиковаться, тогда вы освоите магию всесторонне и обретете большое могущество.

Послесловие

Перед тем, как вы закроете эту книгу, стоит сказать несколько слов. Я хочу еще раз обратить ваше внимание на магию Природы. Для колдуна прогулки по лесу должны быть важнейшим аспектом в жизни! Ведь именно от туда черпается всемогущая колдовская энергия.

Если вы боитесь ходить по лесу или магия для вас не главное в жизни, вам не стоит ею заниматься. Магия должна стоять на первом месте в жизни, иначе Силы Природы могут отвернуться от вас.

Следует помнить, что ворожбу и другую подобную магию, можно применять при любом случае. Колдовские круги или вызывание духов, кроме стихийных, делают либо на шабаш (Эсбат), либо в особенно важных случаях. Алтарную магию также применяют повсеместно.

Если вы приняли Викку, то не забывайте о ежедневных молитвах перед алтарем. Также это касается и стихийной магии.

Помните о священном союзе Знания, Тайны и Силы. То есть знание, сохраненное в тайне, дает Силу. Многие спрашивают, что именно нужно хранить в тайне. Скрывают в основном конкретные действия. Например, не стоит рассказывать всем о том, что именно вы делали, и что из этого вышло. Также в секрете остаются дела остальных ведьм вашей общины и тайные имена. Но чем больше останется в тайне, тем лучше. Молчание – золото!

Если вы вынуждены скрывать свои занятия от домашних, то вы можете заниматься этим незаметно. Многие читатели спрашивают в письмах, как скрыть это от своих родственников. Это вовсе не так сложно, как кажется. Среди таких колдунов особенно популярна магия камня (см. Ведьмы стихий), даже если у вас найдут коллекцию камней, то ничего не поймут. Также популярна магия Воды и зеркал. Чашу можно выбрать декоративную на вид, и украсить ей шкаф или тумбочку. А когда будет нужно использовать по назначению. Еще используют магию сна и медитацию. Но не стоит забывать, что без ритуальная магия, сама по себе, не полноценна. Если у вас есть возможность использовать свечи, то используйте маленькие, которые быстро догорают. Например, свечи для торта. Также используют карты (36 шт.см. Червовое ведьмачество). Если вы будите совершать все действия в Лесу, то можете использовать только подручные материалы. Так никто никогда ничего не узнает.

Так же незаметным является Волшебство. Вам необходимо две вещи: Жезл и символ. Символом может быть все что угодно. Любой природный материал, соответствующий вашей цели. Жезл – можно сделать из дерева. Обычно орешника, дуба (мужчинам) или березы (женщинам), или яблони. Это обыкновенная деревянная палочка длиною, примерно, с

локоть колдуна, которую легко спрятать под кровать, под шкаф, или в угол.

Итак, глядя на символ цели, соедините вашу энергию и символа. Затем направьте ее через жезл к цели. Если вы не знаете ее точного местонахождения, то направьте вверх. Боги сами отправят ее куда нужно. Очень важно наблюдать за своими снами. Если у вас есть возможность вести записи – прекрасно. Важно разбирать и толковать свои сны. Следует помнить, что сны важнейшая часть нефизической реальности. Или, как говорят шаманы, – мир Духов сна. Там свои законы и правила. Каждый человек живет сразу в двух мирах. При помощи сна можно все. Там можно встретить богов и духов, научиться у них индивидуальным практикам.

Но главное помните: «Делай, что действительно хочешь, только не вреди». Это основное правило данного направления магии.

Занимаясь магией, делайте это с любовью к Магии, Природе и к тем, на кого колдуете!

Контакты

Если у вас возникли вопросы, и вы решили написать мне, то вот мой адрес cherepanova-a@yandex.ru

И почитать много полезной информации на моем сайте:

www.Cherepanova-A.narod.ru

Вконтакте Викканская группа - https://vk.com/wicca_shaman

Автобиография

В 1990 году занялась магией. Сначала практической магией, сновиденьем и травами.

С 1996 года занялась Виккой. Нашла свой путь.

В 1998 году прошла первое посвящение в Викканку.

С 1998 года занимаюсь обучением магии.

В 1998 году организовала свой первый ковен совместно с П.И.

В 1999 году занялась шаманизмом.

В 2000 году организовала отдельный ковен.

В 2000 году прошла посвящения в мастера Викки.

В 2000 году прошла языческое посвящение в некроманты. По древней вере.

В 2000 году купила свою первую колоду Таро.

В 2004 году вышла первая книга: Магическая книга гаданий и заговоров.

Тут же стали приходить письма читателей и многочисленные заказы.

В 2005 году создала систему по вызыванию духов Силы и ангелов, а также стихийных духов.

В 2005 году впервые познакомилась с друидизмом. Но применяю лишь элементы, для обогащения и преображения ритуалов викки.

В 2006 году написала книгу магии света.

В 2006 году окончательно распустила ковен, поняв, что лучше одной.

В 2007 году открыла центр магии и предсказания «Жемчужина», который занимается гаданием и обучением магии.

В 2007 году написала первый вариант Главной книги.

В 2015 году написала второй вариант Главной книги.

После такой периодизации разъясню в общих чертах. Я занимаюсь этим давно. Практикую практически ежедневно. Делаю большие и малые ритуалы. Для себя и для других людей.

Основной мой путь Викка, направление Викканский шаманизм. Также практикую: некромантию, медитации, Таро, элементы друидизма (огам) и множество своих личных наработок.

На Таро гадаю тоже давно и довольно серьезно.

Моя стихия – Вода

Знак зодиака – скорпион.

Тотем – Орел.

Литература:

1. Потапов В.В., Потапова И.С. – Книга ведьм – М: Сигма – Т, 1992 – 256 с.
2. Канингем С. – Учебник колдовства – М: АСТ., 1999 – 256 с.
3. Тед Эндрюс – Язык животных – М: Крон – Пресс, 2000 – 608 с.
4. Рейвин Гримасси – Викка – М: Фаир – Грант, 1999 – 410 с.
5. Т. Н. Зюрняева. – Целебная магия камней минералов и растений – СПб.:А.В.К.-Тимошка, 2001. – 160 с.
6. Дуглас Монро – Практическая магия друидов 21 урок Мерлина – М: Рипол Классик, 2005 – 572 с.
7. Диксон Оланд, Янде Иван – шаманские ритуалы и боевые практики – Издательский Дом МСП – 2006 – 201 с.
8. "Практическая магия для женщин" (Терентьев).
9. "Фито терапия" (Бойчинов).
10. «Шаманское учение клана ворона» О. Диксон
11. «Путь шамана» Майкал Хатнер
12. «там где летают орлы» Кенет Медоуз

13. «Магия танца» Тед Эндрюс
14. «Ароматы целительные свойства и практическое применение»
Удалова Виктория Ивановна, Чудо Игорь Григорьевич.
15. «Травник» Н. И. Мазнев.
16. Ключев А., Колесов Е., Кательникова А. – Расклады и опыт
истолкования Таро – Профит Стайл – 2007 – 303 с.

Оглавление

Оглавление	2
Предисловие	9
Благодарность	9
Сила колдовства.....	9
Тайна	11
Коммерческая магия.....	12
Для тех, кто еще не знает что такое Викка	13
Когда лучше проводить ритуал?	15
Колдовское состояние сознания.....	18
Гадания	20
Судьба	20
На углях	20
На Воде:	21
На шаре из горного хрусталя:.....	21
На зеркалах:.....	21
Огам	22
На картах (36).....	24
Расклады Таро	25
Магия Таро	67
Ведьмовство	69
Алтарь	69
Ворожба	70
Планеты и зелья	74
Стихии	75
Камни	75
Луковое заклятье.....	87
Закон треугольника	87
Целительство синим цветом	87
Круг влияний.....	87
Универсальное заклинание	88
Обряд плавающего пламени	88
Колдовской костер исполняет любые желания.	89
Пентаграмма удачи.....	90
Волшебное письмо	91
Сила любовных чар	92
Сила любви.....	92
Ворожба с волосами	93
Ворожба с фото или портретом.....	94
О Лунных циклах.....	94

Приворот «12 месяцев»	95
Приворот на крови.....	95
Узелковая магия.....	95
Приворот «Винт».....	96
Лепестки любви (только для женщин)	96
Укрепление любви.....	97
Укрепление любви. Вариант 2.....	97
Возвращение любви	98
Создание любви	98
Приворот на гадальных картах.....	99
Красное зелье	99
Шелковая любовь	100
Семилетняя любовь	101
Приворот на камнях.....	101
Цветок любви (для мужчин).....	102
Приворот во сне	102
Приворот «Магнит».....	103
Зеркальная любовь.....	103
Апельсиновый приворот	103
Приворот «узлы на волосах»	103
Приворот «Костер и роза»	104
Приворот «Образ»	104
Приворот «брачный узел» (Только для женщин).....	104
Приворот «венки».....	104
Приворот «Восьмерка»	104
Приворот «Нимфетка»	105
Приворот «Венера».....	105
Приворот ворожкой с месячной кровью. Сильная сексуальная магия.	106
Приворот «Апельсиновый узел».....	106
Устранение любви. Отворот	107
Червовое ведьмачество	108
Карты и сны.....	108
Страна сердец.....	108
Магия сердец.....	109
Гадания сердца.....	109
Приворот сердец	110
Красота.....	110
Целительство.....	111
Исцеление руками.....	111
Энергетическое.	111

Шаманское.....	111
Водное целительство	112
Целительство травами и камнями.....	113
Дух помощник целителя	116
Снятие порчи.....	117
Магия Природы.....	119
Сила Природы.....	119
Ведьмы стихий.....	121
Вызов духов (вне алтаря).....	130
Поклонение Матери Природе.....	131
Деревья и цветы.....	132
Животные и птицы	136
Рыбы, рептилии, насекомые	139
Камни и горы.....	139
Небо.....	140
Духи природы	141
Вызывание лесных фей, эльфов и гномов.....	142
Нимфы	143
Призраки.....	145
Глаз дракона.....	146
Травы.....	148
Предисловие.....	148
Деление трав по четырем стихиям:.....	148
Деление цветков по планетам:	148
Как собирать травы:	149
Язык цветов:.....	149
Свойства растений:.....	150
Противопоказания к применению лекарственных растений	163
Травы и болезни.....	174
Ароматерапия.....	187
Рецепты травника	197
Магия яблок.....	223
Колдовская икебана.....	225
Благовонья.....	231
Масла	258
Мази	269
Магические чернила.....	273
Настойки.....	275
Ванны.....	276
Ведьмины чай.....	283
Саше западно-европейские.....	288

Другие рецепты.....	294
Бизнес магия.....	297
Благосостояние	297
Успешная сделка.....	297
Бизнес костюм.....	298
Рог изобилия.....	298
Магия без ритуала.....	300
Улыбка ведьмы	300
Поднятие настроения	300
Ведьмин кот.....	300
Цвета	300
Ментал	301
Техника ментального конструирования	302
Визуализация.....	303
Общение с богами.....	303
Волшебство	303
Привороты без ритуала	304
Отворот без ритуала	304
Целительство.....	304
Сила мысли и слова	304
Сновиденье.....	305
Какие бывают сны	305
Ловушка для снов	305
Подушечки сновидений	305
О сновидцах.....	308
Магия сна.....	308
Тотемизм и сны.....	308
Как послать сон?.....	309
Как научиться запоминать сны?	309
Как стать сновидящим?.....	309
Магия творчества.....	312
О творчестве.....	312
Колдовской стих	312
Магия живописи	314
Для колдунов-музыкантов	315
Для колдунов – танцоров	315
Колдовская баллада	316
Викканский шаманизм верхнего мира.	321
Мировоззрение шамана.....	321
Место силы.....	323
Космический мост	323

Путешествия шамана в верхний мир	324
Как стать шаманом?	325
Общение с помощниками. (Шаманизм)	326
Гадание на галечных камнях	327
Колесо шаманов	327
Гадание на рунах	331
Магия рун	331
Ритуальные предметы шамана	332
Фетишизм	334
Тотемизм	334
Творчество шамана	340
Ритуальные гримы шаманов	342
Лес	343
Целительство шаманов	343
Шаман и погода	345
Гадание на зеркале шамана	348
Кварц	348
Дыхательные техники	349
Женская и мужская магия	351
Общие сведения	351
Женская магия	352
Мужская магия	354
Магия секса	355
Любовные ритуалы	357
Жречество – высшая ритуальная магия	359
Ритуальные предметы	359
Ритуалы Круга	361
Источники силы	367
Шабаша и эсбаты. Дни Силы	369
Ковэн	381
Посвящение	381
Кредо ведьм	382
Обряд самопосвящения	384
Выбор колдовских имен	385
Обряд свадьбы	385
Обряд разведения рук	386
Обряд защиты ребенка	387
Сильный ритуал очищения	387
Приворот «он мой»	388
Перстень Армотара	388
Обряд справедливости	389

Обряд викканских похорон.....	391
Страна вечного лета	392
Ритуал входа.....	393
Вызывание духов абсолютного света.....	395
Страна вечного лета	395
Ангелы.	397
Стихийные существа.	402
Духи силы.....	407
Арканы вечного лета	427
Руны Силы.....	430
Звезды	439
Некромантия. Тайны древней могилы.....	443
Божества некромантов.	444
Богиня ГЕКАТА (Hecate).....	444
АИД (Гадес, Плутон).....	446
Вызывание Богов	447
Посвящение в некроманты	448
Работа с некрослоем	448
Работа с кладбищами.....	448
Выход к некрослою	452
Избавления от болезней на кладбище	452
Общение с духами предков	453
Вызывание духа усопшего.....	453
Обряд новой луны.....	454
Ритуал некромага на Самайн.....	455
Короли скелетов.....	455
Ритуальные предметы некромага.....	456
Медиум	457
Стихия льда	457
Амулеты некроманта.....	457
Любовная магия	457
Воронка.....	458
Философия магии	459
Что такое колдовская философия?.....	459
Миф страны вечного лета	459
Античность и Викка	460
Треугольник. Квадрат. Круг	461
О Силе.....	462
Абсолютный свет.....	463
Четыре Стихии.....	464
Свобода и Викка	466

Магический образ жизни	466
Как на самом деле работает магия	467
Теория магии.....	467
Какая магия подходит именно вам.	471
Послесловие	472
Контакты.....	473
Автобиография.....	473
Литература:.....	474
Оглавление	476