

Татьяна Анатольевна Радченко

Талисманы на все случаи жизни



От автора

Защитные свойства талисманов известны с древнейших времен. Люди всегда использовали те или иные предметы в качестве талисманов, верили в их силу и никогда не расставались с ними. Любой талисман – это, прежде всего, магический предмет. Все мы соединены своеобразными узлами с царствами минералов, растений, животных и можем использовать их магическое воздействие себе во благо.


Талисманами могут служить не только природные материалы – деревья, цветы, камни, кожа, но и различные символы, начертанные на бумаге, металле или пергаменте. Такие талисманы делаются собственными руками, они просты и очень эффективны.

Данная книга, в своем роде, является энциклопедией талисманов, в которой раскрывается подлинное значение магических, астрологических и прочих символов, а также приводится подробная инструкция по изготовлению талисманов на все случаи жизни. Выбрав и изготовив свой талисман, вы можете в корне изменить жизнь к лучшему, обрести здоровье, богатство, славу, счастье в любви и удачу в бизнесе.

Глава 1. Магические талисманы

1. Знак атлантов


Знак имеет необычайную силу, оберегающую владельца. Дает защиту и покровительство перед лицом агрессии и зла. Защищает от порчи, сглаза, несчастных случаев и воровства. Восстанавливает психическое и физическое равновесие. Усиливает интуицию, предвидение, телепатию.



2. Пентаграмма Агриппы

Мужской талисман. Защищает владельца от вредных сверхъестественных сил и нечистых духов. Носить его надо так, чтобы он соприкасался с кожей.

Тогда талисман защитит от чар, суеверий и плохих предсказаний.



3. Пантакль Луны

Предохраняет от всех опасностей, происходящих на воде. Рекомендуется подводникам, морякам, путешественникам и тем, у кого на ладони есть знак, предсказывающий опасность от воды (сильно выраженная звезда на бугорке Луны).



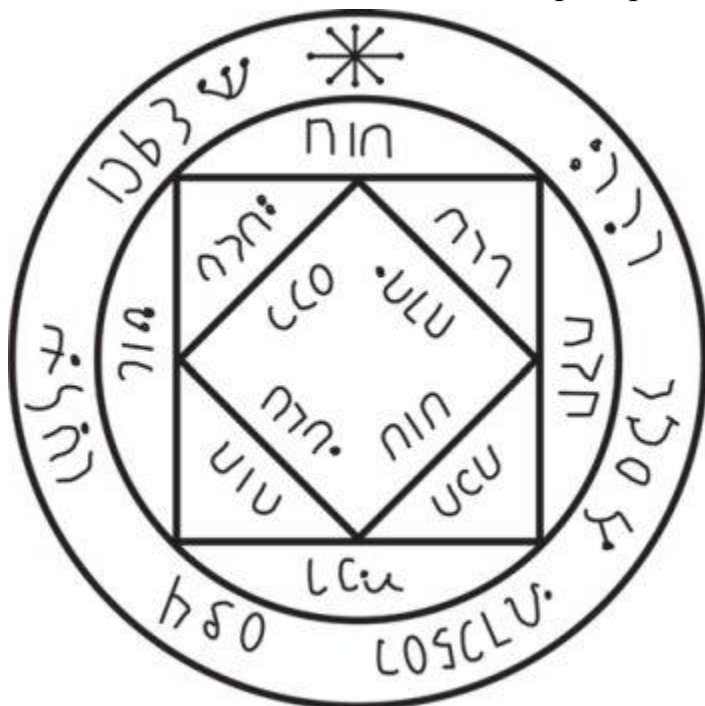
4. Пантакль Юпитера

Владелец этого талисмана находится под покровительством Архангела Михаила. Талисман предохраняет от всех опасностей на воде, на земле, в небе, во время сражений и явной угрозы.



5. Первый пантакль Солнца

Способствует величию, мощи, славе, успеху в жизни. Талисман политиков, видных деятелей, честолюбивых предпринимателей.



6. Второй пантакль Солнца

Служит защитой от заточения в темницу (тюрьму) и способствует быстрому освобождению и оправданию. Таким талисманом пользуются перед судебными разбирательствами, или чтобы не попасть во второй раз в тюрьму.



7. Пантакль Марса

Дает победу над противниками. Помогает выиграть в спорных вопросах. Оберегает в сражениях и придает храбрость и мужество.



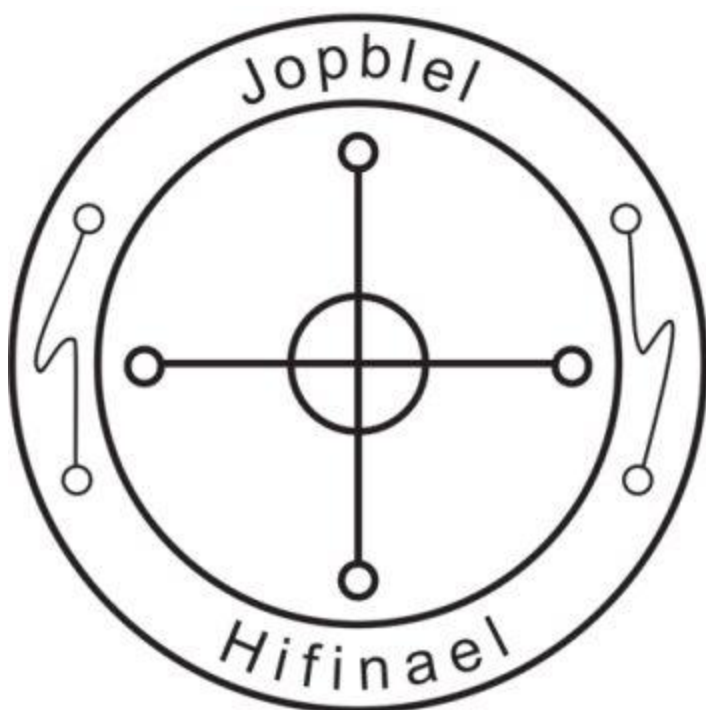
8. Талисман, приносящий счастье

Чтобы талисман имел большую силу, надо выучить наизусть фразы, расположенные справа и слева и повторять их, когда удача особенно важна.



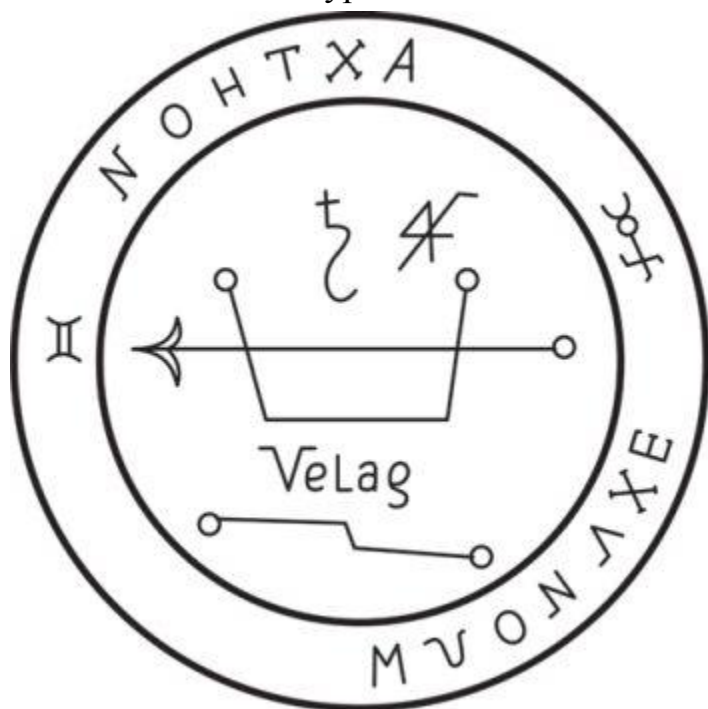
9. Талисман для удачи в учебе

Поможет легко и быстро приобрести нужные знания. Не имея способностей, с его помощью можно легко изучать науки. Талисман принадлежит «легиону веселых духов» под покровительством Измаеля и Иофиеля.



10. Талисман для удачи в торговле

Помогает в торговле, бизнесе, коммерции, способствует удачным сделкам и избавлению от конкурентов.



11. Талисман для достижения задуманного

Исполняет желания, помогает реальному осуществлению планов, воплощает мечты в жизнь.



12. Талисман, защищающий от воров и грабителей

Окружит невидимой стеной вас, ваше имущество и все материальные блага от любого посягательства.



13. Ключ Анк (египетский крест)

Талисман знатных людей Древнего Египта. Мужчины носили его в правой руке, женщины – в левой. Используется как защитный знак и для укрепления жизненных сил. Выводит из тела все отрицательные энергии.



14. Знак Инь-Ян

Символ Дао. Знак дает своеобразное излучение и служит для положительного влияния на людей. Дает гармонию в любви и супружестве.



15. Талисман счастливого супружества

Этот знак исполняет желания обоих супругов. Все хорошее удваивается, успех одного становится успехом другого. Способствует глубокой дружбе и искренней любви.



16. Детский талисман

Талисман для детей или пары, мечтающей завести ребенка. Дает творческие способности и таланты. Ожидающие «пополнения» носят этот талисман при себе, а после благополучного рождения ребенка его вешают в

детской комнате.



17. Талисман мудрости и знания

Ведический знак «ОМ». Знак энергетической мантры. Дает мудрость, знания, идеи и помощь в их реализации.



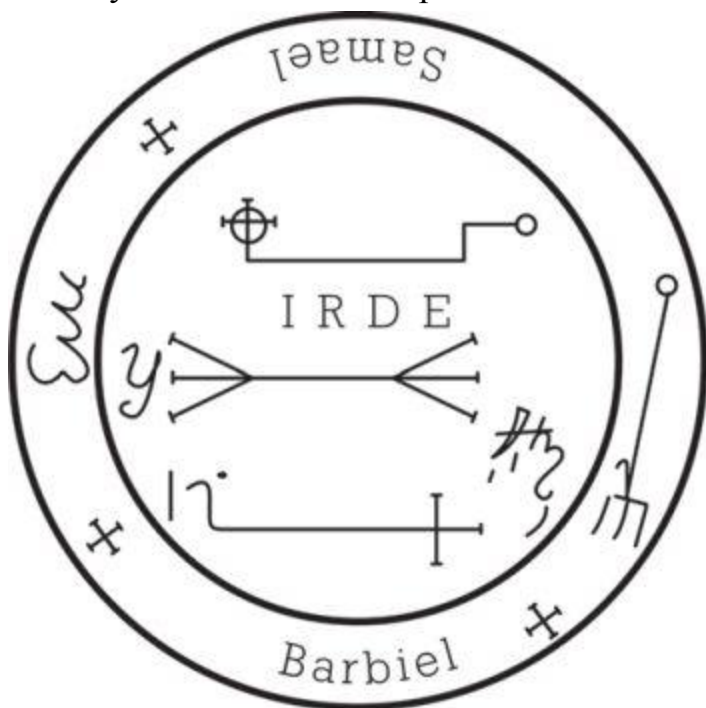
18. Талисман духов Юпитера, властителей сокровищ

Данный талисман помогает в обретении сокровищ. Указывает место их нахождения.



19. Талисман для защиты от сглаза, порчи и страха

Делается на меди около 20 июня в день и час Юпитера, повернувшись к востоку. Всегда носится при себе.



Талисманы следует делать в определенное время. Пантакли Юпитера, Солнца, Венеры, Марса делаются в соответствующие месяцы этих планет. Торговле покровительствует Меркурий, значит, талисман на материальную прибыль и коммерцию надо делать в месяц Меркурия и т. д.

ЮПИТЕР (22 ноября – 21 декабря; 20 февраля – 21 марта) – талисманы на успех, благополучие, хорошее здоровье

МАРС (21 марта – 18 апреля; 24 октября – 21 ноября) – талисманы для одержания победы, преодоления врагов; защиты от воров.

СОЛНЦЕ (23 июля – 23 августа) – талисманы на славу, почести, богатство; на клады и сокровища; от заточения в темницу.

	Дружба	Вражда
САТУРН	МАРС	Все прочие планеты
ЮПИТЕР	Все планеты, кроме МАРСА	МАРС
СОЛНЦЕ	ЮПИТЕР и ВЕНЕРА	САТУРН и МАРС
ВЕНЕРА	СОЛНЦЕ, МАРС, МЕРКУРИЙ, ЛУНА	САТУРН
МЕРКУРИЙ	Хороший с хорошими	Плохой с плохими
ЛУНА	Нейтральная	Нейтральная

ВЕНЕРА (19 апреля – 20 мая; 23 сентября – 23 октября) – талисманы на любовь, дружбу, супружество; для детей.

МЕРКУРИЙ (21 мая – 21 июня; 24 августа – 22 сентября) – талисманы на торговлю, деловые связи, контакты; на выгодные браки.

ЛУНА (22 июня – 22 июля) – от опасности на воде; для поездок, путешествий, переездов.

САТУРН (22 декабря – 21 января, 22 января -19 февраля) – талисманы для профессионалов.

Помимо месяца надо выбрать подходящие день и час.

Понедельник – день Юпитера;

Вторник – день Марса;

Среда – день Меркурия;

Четверг – день Луны;

Пятница – день Венеры;

Суббота – день Сатурна;

Воскресенье – день Солнца.

Первый час рассвета является часом данной планеты. (В течение дня этот час повторяется, но чтобы не путаться, лучше взять одно определенное время). Например, лучшее время талисмана для торговли: время месяца Меркурия, среда, первый час рассвета. Если делаете талисман на то, чтобы к вам что-то пришло (деньги, любовь) – делайте талисман на нарастающий

месяц; если надо от чего-то избавиться (например, от воров) – делайте на убывающую луну.

Надо иметь в виду, что некоторые планеты могут дружить между собой, а некоторые – нет. Например, Юпитер не дружит с Марсом. Если вы родились в месяц Юпитера, то вам не следует делать пантакль Марса, в таком случае выберете другой талисман, который больше подходит вашей планете.

Делая талисман своими руками, вы уже тем самым вкладываете в него свои энергию и желание. Если талисман куплен, сделайте очищение – подержите над пламенем горящей свечи, если он металлический – положите под проточную воду.

Можно сделать ритуал, который описан в работе с камнями-талисманами.

В качестве талисманов можно использовать руны (их еще применяют для гадательных практик). Руны – древние буквы алфавита (рунического письма), применявшегося скандинавскими и другими германскими племенами. Руны можно сделать самим на кусочках дерева, можно нарисовать на косяках двери или на предметах, которые вы всегда носите с собой (на обратной стороне браслета, на внутренней стороне сумочки и пр.) Ниже приведены магические значения рун.

1. ФЕЙХУ. Имущество, изобилие, домашние животные

Улучшает материальное благополучие. Ношение этой руны способствует продвижению по карьерной лестнице, увеличению заработной платы или получению более высокооплачиваемой работы.



2. УРУЗ. Сила

Поможет в конкретизации планов и намерений, укрепит веру в успех. Поддержит хорошую физическую форму и силу духа.



3. ТУРИСАЗ. Терновник

Отталкивает завистников, недоброжелателей. Создает защиту от вредных влияний. Является оберегом от враждебной магии и проклятия.



4. АНСУЗ. Род Богов

Укрепляет психику, улучшает речь. Способствует успешной сдаче экзаменов и заключению сделок. Следует помнить, что руна помогает только

тем, кто проявляет чуткость и доброту к людям.



5. РАИДО. Дорога. Воссоединение

Защищает от хаоса, приносит успех в судебных делах и путешествиях.
Помогает музыкантам, дает удачу в торговле.



6. КАУНАН. Огонь

Защита от огня, лечение воспалительных процессов, улаживание любовных проблем. Помогает тем, кто занимается творческой и научно-

исследовательской деятельностью. В любви действует как творческая сила.



7. ГЕБО. Дар

Укрепляет взаимопонимание, защищает от ссор, объединяет силы для общих целей. Дает гармонию в партнерских отношениях. Обладает способностью посылать любовь жаждущим душам.



8. ВУНИО. Радость

Укрепляет чувство юмора, дает радость, веселье, ощущение психологического комфорта, налаживает отношения с людьми, способствует

хорошим контактам.



9. ЛАГУС. Вода

Защищает от предательства, хранит от несчастных случаев в дороге. Излечивает от пристрастия к алкоголю и вспышек гнева. Помогает познать свойства целебных трав.



10. ИНГВАЗ. Бог урожая

Дает покой, сосредоточенность, обеспечивает новые предприятия.
Помогает женщинам от бесплодия.



11. ДАГАЗ. День

Укрепляет здоровье, открывает тайны, осуществляет надежду.
Способствует мистическим знаниям. Хороший талисман для ораторов,
учителей, актеров.



12. ОТАЛАН. Наследство

Укрепляет наследственное сознание, способствует получению информации
от предков, лечит генетические заболевания. Руна, нарисованная над дверью,
защищает от воров. Также является хорошим талисманом для пожилых

людей.



13. ТИВА3. Победа

Поддерживает правопорядок и защищает от конфликтов, предрасполагает к обоюдному доверию. Постоянное ношение этого талисмана защищает от несправедливости.



14. БЕРКАН. Березовая ветка

Хранит дом и окружение, охраняет от утраты энергии. Помогает найти свое место в жизни. Также является талисманом для женщин во время родов и в

воспитании детей.



15. ЭХВАЗ. Конь. Движение

Охраняет от бездеятельности, зазнайства, от вредных воздействий.
Способствует сплочению коллектива и партнерства.



16. МАННАЗ. Человек

Оберегает от ложной оценки людей, убирает помрачение сознания,
поддерживает магию любви. Развивает телепатические способности и дар

врачевания.



17. ЭЙВАЗ. Мировое дерево

Помогает в установлении новых контактов, защищает от разочарований и чужих влияний. Дает стойкость и силу. Покровительствует поэтам и философам.



18. ПЕРТРО. Плодовое дерево. Судьба

Подсказывает нужное время действий. Помогает найти друзей и единомышленников. Используется для поисков потерянного.



19. АЛГИЗ. Защита

Обеспечивает контакт с духовными покровителями. Дает благополучие, успех, выздоровление, обновляет силы.



20. СОВИЛО. Солнце. Жизненные силы

Усиливает дух, душу, тело. Дает гармонию, успех, мудрость, своевременное отступление. Помогает путешественникам.



21. ХАГЛАЗ. Энергия стихии

Защищает владельца и его близких, развивает целительные силы, охраняет от негативных последствий. Данная руна ставит заслон энергетическому вампиризму.



22. НАУТХИЗ. Проблемы. Потребность

Улаживает спорные вопросы, успокаивает ненависть, ликвидирует беды, увеличивает терпение, выводит из состояния депрессии, лечит

наследственные болезни. Помогает сохранить трезвость ума и ясную память.



23. ИСАЗ. Лед. Застой

Охраняет в различных жизненных ситуациях, восстанавливает спокойствие, придает уверенность. Защищает от внешней агрессии, сдерживает проявление насилия. Помогает представителям творческих профессий: певцам, актерам.



24. ДЖИР. Урожай

Дает удачу в долгосрочных предприятиях, охраняет будущий урожай. Помогает подстраховаться от неприятных сюрпризов во время крупных денежных вложений, притягивает деньги, дает активность и терпение в достижении цели.



После того как вы сделали или нарисовали руны, совершите с ней специальный церемониальный ритуал. Возьмите сделанную руны в руки (если вы нарисовали ее на каком-нибудь предмете, то положите ладони на рисунок – сначала левую, а затем правую), назовите ее имя, представьте, как ваша энергия соединяется с энергией космоса, передается живительной силой в руны, пробуждает ее к действию и оживляет. После такого ритуала ваши руны станут талисманами и предметами силы.

На протяжении веков многие предметы делали из натуральных материалов. Чаще всего применяли различного рода деревья. Из дерева строили церкви, терема, избы, вырезали мебель, чашки, ложки и прочее. Так как дерево относится к природным материалам, то оно способно накапливать энергию. У каждого человека есть дерево, сходное с ним по биоэнергетическим характеристикам. Каждому сроку рождения человека соответствуют определенное дерево или кустарник. Дерево может стать покровителем человека и определять некоторые его свойства. Во время недомоганий, душевного расстройства или неприятных ощущений найдите свое дерево, обнимите его ствол руками или прислонитесь к нему спиной, доверьтесь ему, попросите его о помощи. Общайтесь с ним таким образом минут двадцать, и вам станет намного лучше. Вы обретете душевное спокойствие, почувствуете бодрость, к вам вернется уверенность. Если в вашей местности нет подходящего вам по знаку рождения дерева, то имейте в виду, что дуб, береза, кедр делятся своей энергетикой со всеми. Деревья, которые забирают энергетiku – осина, тополь, ольха, черемуха. К этим деревьям прислоняются на несколько минут – этого достаточно, чтобы дерево нейтрализовало вашу отрицательную энергетiku. Затем надо подойти к дереву, которое бы

наполнило вас живительной, позитивной энергией. Сосна имеет более тяжелую энергию и может дать переизбыток энергии – в таких случаях может возникнуть головная боль. От остальных деревьев переизбытка энергии не будет. Нейтральными по энергетике считаются слива и акация. Также из подходящего вам по энергетике дерева можно сделать на дощечках конкретные талисманы или руны (лучше всего делать их выжиганием). Хорошо иметь выточенную из соответствующего дерева пирамидку и другие предметы (четки, расческу и пр.).

ЯБЛОНЯ 22 декабря – 1 января; 25 июня – 4 июля.

ПИХТА 2-12 января; 5-14 июля.

ВЯЗ 12–24 января; 15–25 июля.

КИПАРИС 25 января – 3 февраля; 26 июля – 4 августа.

ТОПОЛЬ 4–8 февраля; 5-13 августа.

КАРКАС 9-18 февраля; 14–23 августа.

СОСНА 19–28 (29) февраля; 24 августа – 2 сентября.

ИВА 1-10 марта; 3-12 сентября.

ЛИПА 11–20 марта; 13–23 сентября.

ОРЕШНИК 22–31 марта; 24 сентября – 3 октября.

РЯБИНА 1-19 апреля; 4-13 октября.

КЛЕН 11–20 апреля; 14–23 октября.

ОРЕХ 21–30 апреля; 24 октября – 2 ноября.

ЖАСМИН 1-14 мая; 3-11 ноября.

КАШТАН 15–24 мая; 12–21 ноября.

ЯСЕНЬ 25 мая – 3 июня; 22 ноября – 3 декабря.

ГРАБ 4-13 июня; 2-11 декабря.

ИНЖИР 14–23 июня; 12–21 декабря.

ДУБ 21 марта – день весеннего равноденствия.

БЕРЕЗА 24 июня – летнее солнцестояние.

МАСЛИНА 23 сентября – день осеннего равноденствия.

БУК 21–22 декабря – зимнее солнцестояние.

Цветы на протяжении всей жизни связаны с человеком и так же, как и деревья, являются талисманами.

Горечавка желтая 1-10 января

Упрямство и упорство в достижении цели сочетается с природной застенчивостью.

Чертополох 11–21 января

Умеют хорошо приспосабливаться к любым ситуациям. Исполнительные работники, в делах точны и надежны.

Бессмертник 21–31 января

Скромны и элегантны; хорошо развито чувство собственного достоинства. Иногда скромность мешает достичь большого благополучия или сделать карьеру.

Омела 1-10 февраля

Любопытны, раскованны, любят подвижные занятия (спорт и пр.)

Красавка 11–19 февраля

Красивы, энергичны, работоспособны.

Мимоза 21–28 (29) февраля

Очень чувствительны. Болезненно переживают неудачи, поэтому

осторожны в делах и отношениях.

Мак 1-10 марта

Обычно достигают больших успехов, удача им сопутствует.

Лилия 11–20 марта

Очаровательные, утонченные, умеют делать себя счастливыми.

Наперстянка 21–31 марта

Решительные, активные, никогда не теряют голову, трезво и реально смотрят на жизнь. Неудачи вдохновляют их на победы.

Магнолия 1-10 апреля

Честолюбивы, любят общество деловых людей. Стараются доминировать в семье.

Гортезния 11–20 апреля

Великодушны, щедры. Любят покутить и быть душой компании.

Георгины 21–30 апреля

Придерживаются золотой середины. В делах рассчитывают только на свои силы, не прибегая к чужой помощи.

Ландыш 1-10 мая

Имеют хороший вкус, склонны к роскоши. Чаще других знаков Зодиака имеют стабильное положение. Женщины нуждаются в хорошем, сильном защитнике.

Портулак 11–21 мая

Недоверчивы, к старости могут стать излишне подозрительными. Создают себе трудности дома и на работе.

Ромашка 22–31 мая

Любят быть на виду, стараются затмить окружающих.

Колокольчик 1-11 июня

Консервативны. Любят дом, семью, и в то же время стараются установить свои порядки.

Маргаритка 12–21 июня

С виду тихони и домоседы, но своего добиваются.

Тюльпан 22 июня – 1 июля

Мужчины обычно донжуаны. Женщины энергичны и с большим самомнением, стараются держать мужа под каблучком.

Кувшинки 2-12 июля

Натура разнообразная. Легко преодолевают жизненные препятствия.

Фиалка 13–23 июля

Что захотят и чего пожелают – всегда добьются

Шиповник 24 июля – 2 августа

Люди с колючками. Своеобразны, голыми руками не возьмешь.

Подсолнух 3-12 августа

Всегда идут вперед (по Солнцу движутся). Могут добиться в жизни многого.

Роза 13–23 августа

Такой человек любит заботиться о своей внешности и о своем здоровье. С виду Роза неприступна. Вызывает у других зависть, поэтому против Розы часто плетутся интриги.

Дельфиниум 24 августа – 2 сентября

Аскеты. Требовательны к другим, но не к себе.

Гвоздика 3-11 сентября

Характер прямой, что не всегда нравится окружающим. Для них главное – отстаивать правду.

Астра 12–22 сентября

Веселый нрав. С такими людьми всегда легко.

Вереск 23 сентября – 3 октября

Отличаются изысканностью. Специалисты-универсалы. Знают себе цену. Хорошие товарищи.

Камелия 4-13 октября

Приятная внешность, утонченность, аристократичность.

Сирень 14–23 октября

Старательны. Целеустремленны. С удовольствием помогают другим.

Фрезия 24 октября – 2 ноября

Бесстрашны, настойчивы, упорны. Вызывают симпатию, за счет чего быстро продвигаются по служебной лестнице.

Орхидея 3-12 ноября

Эти люди таинственны и загадочны. Они трудны для понимания другим людям. Возможны конфликты с окружающими.

Пион 13–22 ноября

Пион – выносливый человек. Если он сдержан и не распространяется о своих планах, то добивается многого.

Гладиолус 23 ноября – 2 декабря

Трудолюбивы, исполнительны, не хвастаются своими успехами.

Одуванчик 3-12 декабря

Любят внимание окружающих.

Лотос 13–22 декабря

Неординарность мышления и поведения. Много сходит с рук.

Эдельвейс 23–31 декабря

Надежные, хорошие друзья. Обычно спокойные, но иногда теряют терпение и могут вспылить.

Глаба 5. Астрологические талисманы

Любой талисман – это, прежде всего, магический предмет. Каждому талисману свойственны традиционно признанные формы, цвета, фактуры. Любой человек на нашей планете соединен своеобразными узлами с царствами минералов, растений, животных.

Астрологический талисман вбирает в себя совокупность этих трех царств и имеет положительное влияние на человека соответствующего знака Зодиака. Такие талисманы делаются собственными руками, они просты и очень эффективны.

Астрологические талисманы дают уверенность в себе, усиливают творческую мощь, помогают свободной воле и проясняют мысли. Они могут успешно поддерживать телепатические действия.

Чтобы правильно сделать такой талисман, надо сшить небольшой мешочек из хлопчатобумажной ткани определенного цвета, соответствующего данному знаку Зодиака, сверху сделать небольшой рубчик и втянуть в него хлопчатобумажную тесемку такого же цвета. После того как вы положите в мешочек нужные компоненты, тесемку следует затянуть и хорошо завязать. Мешочек можно носить на шее (в таком случае тесьму надо брать более длинную) или прикрепить с внутренней стороны к одежде. Можно носить талисман в кармане или положить в незаметное место на рабочем столе (в таком случае действие талисмана вне его зоны будет несколько снижено), однако ваша рабочая обстановка будет достаточно насыщена нужными воздействиями.

В отличие от других талисманов, которые чаще всего делаются во время нарастающей Луны, астрологический талисман делается в те дни, когда Луна находится в последней четверти. Лучшее время – первый час рассвета (точный восход солнца уточните по календарю). Компоненты, которые входят в состав талисманов, требуется предварительно хорошо очистить. Для этого подержите их над пламенем свечи (не нагревая, достаточно, чтобы их обволокли теплые флюиды воздуха). Также сделайте энергетическую очистку помещения.

Если в состав талисмана входит перо какой-нибудь птицы (петушиное перо, орлиное и пр.), то оно берется не все – достаточно отрезать верхний пушистый кончик пера.

Талисман знака Овна (планета Марс)

Знак Овна с 21 марта по 18 апреля.

Делается во вторник.

Мешочек шьется из ткани красного цвета. Вложите в мешочек: один маленький рубин, один сухой лист базилика, одно петушиное перо, одну веточку вереска.

Сделайте следующий ритуал. Положите мешочек на стол, протяните над

ним ладони, держите их на высоте 1–2 см и в это время мысленно «прокручивайте» свои желания (желания нужно сформулировать заранее или написать на листке бумаги, чтобы во время ритуала не сбиться и не создать путаницы). Мысленные желания должны быть сформулированы четко, просто и кратко.

Представьте и почувствуйте, что между вашими ладонями и талисманом образуется энергетическая связь, что его сила и возможности становятся вашей силой и вашими возможностями. Подержите ладони примерно 3 минуты. Ваш талисман готов к применению.

Во время ношения талисмана следите за своим состоянием. Если от талисмана вам передастся избыток энергии, то это может привести к перепадам настроения и эмоциональному взрыву. В таком случае снимите и отложите талисман на некоторое время, а когда почувствуете, что вам нужна дополнительная энергия и активность, наденьте его опять. Если вы постоянно при ношении талисмана чувствуете переизбыток энергии, то положите его в коробочку на своем рабочем столе.

Талисман знака Тельца (планета Венера)

Знак Тельца с 19 апреля по 20 мая.

Делается в пятницу.

Мешочек шьется из ткани темно-зеленого цвета. Вложите в мешочек: один небольшой изумруд, одну &**** веточку самшита, одно перо голубки, несколько сухих листьев вербены.

Сделайте соответствующий ритуал (см. талисман знака Овна).

Будьте внимательны к своему состоянию. Переизбыток энергии от талисмана может увеличить вашу чувствительность. В таком случае снимите его на некоторое время или, если решите его не надевать, держите в коробочке на вашем рабочем месте.

Талисман знака Близнецов (планета Меркурий)

Знак Близнецов с 21 мая по 21 июня.

Делается в среду.

Мешочек шьется из фиолетовой ткани. Вложите в него: один небольшой сардоникс, одну @#*&& ветвь акации, одно перо попугая, несколько сухих плодов можжевельника.

Сделайте ритуал (см. талисман знака Овна).

Имейте в виду, что переизбыток энергии талисмана может увеличить вашу бережливость, склонность к сверхэкономии. Если вы это почувствуете, снимите его на некоторое время и держите в коробочке на вашем рабочем месте.

Талисман знака Рака (планета Луна)

Знак Рака с 22 июня по 22 июля.

Делается в понедельник.

Мешочек шьется из ткани светло-серого цвета. Вложите в него: один небольшой алмаз или лунный камень, один сухой полевой мак, немного шерстки кота, несколько сухих лепестков ириса.

Сделайте ритуал (см. талисман знака Овна).

Через некоторое время проанализируйте свое состояние. Переизбыток энергии талисмана может пробудить в вас сильную ревность. Если такое случится, снимите талисман, переложите его в коробочку и положите на стол, за которым вы работаете.

Талисман знака Льва (планета Солнце)

Знак Льва с 23 июля по 23 августа.

Делается в воскресенье.

Мешочек шьется из материи желтого цвета. Вложите в него: один камень альмандин (разновидность граната), несколько сухих веточек майорана, одно орлиное перо, несколько семечек подсолнуха.

Сделайте ритуал (см. талисман знака Овна).

При ношении талисмана следует учесть, что переизбыток его энергии может углубить вашу склонность к самонадеянности и доминированию над другими. Если у вас появятся эти ощущения, снимите талисман и положите его на ваш рабочий стол в закрытой коробочке.

Талисман знака Девы (планета Меркурий)

Знак Девы с 24 августа по 22 сентября.

Делается в среду.

Мешочек шьется из материи фиолетового цвета. Вложите в него: один небольшой изумруд, одну веточку высушенной зеленой петрушки, немного

шерстки обезьяны, несколько плодов можжевельника.

Сделайте ритуал (см. талисман знака Овна).

Будьте внимательны к своему состоянию во время ношения талисмана. Переизбыток энергии от него может увеличить вашу склонность к бережливости и экономии. В таком случае не носите его с собой, а положите в закрытой коробочке на своем рабочем месте.

Талисман знака Весов (планета Венера)

Знак Весов с 23 сентября по 23 октября.

Мешочек шьется в пятницу. Вложите в него: один маленький изумруд, один засушенный цветок левкоя, несколько волосков племенного быка, несколько сухих листьев вербены.

Сделайте ритуал (см. талисман знака Овна).

Помните, что избыточная энергия талисмана может дать вам неукротимую чувствительность. Если вы убедитесь, что так оно и есть, снимите талисман, положите его в коробочку и храните на своем рабочем месте, но не носите с собой.

Талисман знака Скорпиона (планета Марс)

Знак Скорпиона с 24 октября по 21 ноября.

Делается во вторник.

Мешочек шьется из материи цвета киновари. Вложите в него: один небольшой рубин, несколько сухих листьев винной лозы, немного волчьей шерстки, несколько сухих листьев вербены.

Сделайте ритуал (см. талисман знака Овна).

Обратите внимание на свое состояние. Если вы заметите приступы злости, значит, от талисмана вы набрали больше энергии, чем надо. В таком случае снимите его и держите на своем рабочем столе в закрытой коробочке.

Талисман знака Стрельца (планета Юпитер)

Знак Стрельца с 22 ноября по 21 декабря.

Делается в четверг.

Мешочек шьется из материи голубого цвета. Вложите в него: один небольшой сапфир, несколько сухих лепестков пиона, одно павлинье перо,

несколько сухих листьев мяты.

Сделайте ритуал (см. талисман знака Овна).

Если во время ношения талисмана вы заметите в себе чрезмерные желания всевозможной роскоши жизни, это признак того, что вы набрали от него избыток энергии. Снимите талисман и держите его в закрытой коробочке на вашем рабочем месте.

Талисман знака Козерога (планета Сатурн)

Знак Козерога с 22 декабря по 21 января.

Делается в субботу.

Мешочек шьется из черной ткани. Вложите в него: один небольшой обсидиан, несколько сухих листьев папоротника, несколько волосков летучей мыши, несколько сухих лепестков мака.

Сделайте ритуал (см. талисман знака Овна).

Переизбыток энергии этого талисмана может сделать вас грустным и меланхоличным. Если такое случится, снимите талисман и держите его у себя на рабочем столе в закрытой коробочке.

Талисман знака Водолея (планета Сатурн)

Знак Водолея с 22 января по 19 февраля.

Делается в субботу.

Мешочек шьется из материи серого цвета. Вложите в него: один небольшой обсидиан, высушенный мох, несколько козлиных волосков, несколько лепестков мака.

Сделайте ритуал (см. талисман знака Овна).

Будьте внимательны, так как талисман может увеличить склонность к лени. Если вы это заметите, то снимите его и держите в закрытой коробочке на вашем рабочем столе.

Талисман знака Рыбы (планета Юпитер)

Знак Рыбы с 20 февраля по 21 марта.

Делается в четверг.

Мешочек шьется из материи темно-синего цвета. Вложите в него: один небольшой сапфир, несколько сухих лепестков фиалки, несколько волосков

верблюда, несколько сухих листьев мяты.

Сделайте ритуал (см. талисман знака Овна).

Будьте внимательны при ношении талисмана, так как избыток энергии от талисмана может чрезмерно увеличить ваше желание пользоваться всеми благами жизни. В таком случае снимите его и держите в закрытой коробочке на своем рабочем месте.

Имейте в виду, что переизбытка энергии от талисманов не будет, если вы занимаетесь творческими делами, делаете физические упражнения, рано встаете, у вас активный отдых. Если же вы решили расслабиться, отдохнуть, предаться неге, то в данном случае у вас останется нереализованная на дела или активные действия в жизни энергия, что и будет означать ее избыток. В таком случае талисман снимается. Так как он кладется на рабочее место, то во время возвращения к работе у вас будет насыщенная энергетическая обстановка, которая начнет привлекать нужный успех.

Сделанный вами талисман нужно окружить заботой. Периодически (каждый месяц на нарастающую луну) делайте ритуал, который будет насыщать ваш талисман нужными желаниями, а вас – его силой для их исполнения. Мешочек должен быть хорошо закрыт (лучше всего завязать его на три узелка), чтобы его содержимое всегда было в полной сохранности. Если вы решили снять талисман, предварительно сделайте для него небольшую коробочку (или возьмите готовую: в таком случае, сделайте энергетическое очищение свечой).

Внутреннюю часть коробочку выложите такой же материей, из которой изготовлен мешочек. Коробочку с талисманом кладите в одно определенное место. Почаще на него смотрите, вспоминая свои желания и планы, которые связаны с его помощью.

Изготовление талисмана держите в секрете. Никто не должен видеть его содержимое и трогать его. Никогда никому не одалживайте свой талисман!

Глава 6. Лунные талисманы

Обладательницами лунных талисманов могут стать только женщины. Луна – женская планета, в ней преобладает женское начало, поэтому ее главные свойства и влияния больше подходят миру женщин, чем миру мужчин. В астрологическом понимании семь главных планет влияют на нашу судьбу,

наш характер и руководят нашими поступками. Марс дает победу над обстоятельствами, самоутверждение; Венера – любовь, симпатию, положительное проявление душевных качеств и пр. Луна олицетворяет совокупность всех тех качеств планет, на которые могут рассчитывать женщины. Луна постоянно обращена к Земле только одной стороной, вторая сторона остается тайной и загадкой, что тоже присуще женщине. Мужской планетой считается Солнце, но Луна порой затмевает Солнце. Солнце бывает только днем, и его не видно ночью, Луну можно увидеть и днем. Луна постоянно изменчива, каждые сутки она выглядит по-разному, Солнечный диск виден постоянно одинаково. Всем известно, как сильно Луна влияет на приливы и отливы.

У некоторых людей в полнолуние бессонница, у других – пик работоспособности и творческий подъем. То есть Луна активно вторгается в нашу жизнь, влияет на настроение, эмоции, руководит нашими желаниями. На нашей ладони, с тыльной стороны выше запястья, находится бугорок Луны, который заведует переездами, путешествиями, а также нашим воображением. Поэтому положение и состояние Луны в момент рождения дает человеку определенную информацию на всю жизнь. Каждым днем Луны заведует соответствующий этому дню Ангел – страж определенных суток. Зная своего Лунного Ангела и используя талисман с печатью (знаком) этого Ангела, можно многого добиться в жизни и получить те явные преимущества, которыми он заведует, которые в его власти. Через свет Луны мы постоянно пропитываемся ее астральным планом, который исходит от Луны вместе с отраженным светом.

Каждый Лунный Ангел имеет связь со всеми остальными. Чтобы уточнить, под каким лунным днем вы родились и кто является вашим покровителем по дате рождения, надо сделать следующие вычисления. Каждой сотне лет соответствует свой коэффициент. Мы не будем перечислять коэффициенты прежних столетий, а будем иметь в виду только наших современников. Кто родился в 19... году – коэффициент 6,8; кто в нынешнем веке – 11,2.

Цифры	Десятки									
	0	1	2	3	4	5	6	7	8	9
0	0,0	9,8	18,6	28,4	7,6	17,4	26,2	6,5	15,3	25,1
1	18,9	28,7	8,0	17,7	26,5	8,8	15,6	25,4	4,6	14,4
2	8,2	17,1	26,9	6,1	15,9	24,7	5,0	13,8	23,5	2,8
3	27,2	6,4	16,2	25,0	5,3	14,1	23,9	3,1	12,9	21,7
4	15,5	25,3	4,6	14,4	23,2	3,4	12,2	22,0	1,8	11,1
5	4,9	14,7	25,3	3,7	12,5	22,3	1,6	11,4	20,2	0,5
6	23,8	3,1	12,8	21,6	1,9	10,7	20,5	29,3	9,5	18,3
7	13,2	20,0	2,2	11,0	20,8	0,1	9,9	18,7	28,4	7,7
8	1,5	11,3	20,1	0,4	9,2	19,0	27,8	8,0	16,8	26,6
9	20,4	0,7	9,5	19,3	28,1	8,3	17,1	26,9	6,2	16,0

Из второй таблицы высчитываем десятилетия. Например, год рождения – 1973. Значит, для второй таблицы берется 73. Отыскиваем вверху цифру 7, и смотрим, где единицы – цифра 3. В данном случае коэффициент получается 3,1.

После того как вы нашли и выписали два предыдущих коэффициента, выпишите третий коэффициент – месяца вашего рождения.

Январь – 24,0

Февраль – 22,5

Март – 24,1

Апрель – 22,6

Май – 22,1

Июнь – 20,7

Июль – 20,2

Август – 18,7

Сентябрь – 17,2

Октябрь – 16,8

Ноябрь – 15,3

Декабрь – 14,8

Если вы родились в високосный год, то январь имеет коэффициент 25,0, а февраль – 23,5.

Сложите все три коэффициента и вычтите из него сумму 29,5 (это число означает полный цикл Луны – лунный месяц). Если осталась сумма больше 29,5, то отнимите это число еще раз. Оставшееся число означает дату полнолуния того месяца, в который вы родились.

Теперь, чтобы уточнить, какой лунный день приходится на вашу дату, отнимите от оставшегося числа день и время вашего рождения. Например, вы родились 5-го числа в 2 часа дня. Значит, от оставшейся суммы отнимаем 5,2. И последний подсчет: от полного лунного цикла – 29,5 отнимаем то число, которое у вас получилось. Оставшееся число и есть возраст Луны на день вашего рождения. Соответственно этому дню вы можете узнать своего покровителя.

Если у вас будут затруднения с расчетами из-за того, что вы не знаете своего времени рождения, то погрешность в расчетах допускается до 5 дней, так как все Ангелы имеют общую постоянную связь. Имя любого Ангела состоит из конечной части имени предыдущего ангела, а конец его имени составляет начало имени следующего за ним.

Если по каким-то причинам вы сомневаетесь в своей дате рождения, то следует выбрать себе в покровители 30-го Ангела Луны – ФАЭЛЯ. Ему не принадлежит специальный день Луны, но он совмещает в себе все качества

своих собратьев и является главным Ангелом.

Для того чтобы сделать лунный талисман, надо нарисовать знак своего Ангела в круге такого размера, который вам больше всего подходит. Лучше всего, конечно, выгравировать его на серебре, но так как это достаточно сложно и трудоемко, то можно воспользоваться фотобумагой. Фотобумага сохраняет свойства серебра, так как одна ее сторона покрыта специальным соединением серебра. Поэтому она хорошо подходит в тех случаях, когда надо произвести замещение серебра для составления талисманов.

Если вы не замечали в себе тех качеств, которые соответствуют лунному дню вашего рождения, или удача постоянно от вас ускользала, то, восстановив связь с вашим покровителем, вы начнете получать все то, что вам по праву должно принадлежать от природы.

Первый лунный день

Ангел ВАДАЛ – вестник удачи

Дает удачу в делах и способность противостоять любому злу. Наделяет человека ловкостью, находчивостью, быстрым мышлением.



Печать Вадала

Второй лунный день

Ангел АЛЬВАСАРА – гений тайны

Дает гибкий ум и умение его применять. Помогает раскрыть любые тайны. В его ведении – мудрость, сообразительность, реализация творческих идей.



Печать Альвасара

Третий лунный день

Ангел САРГО – сенатор

Руководит общественным мнением. Дает возможность занять лучшее место в земной жизни, обеспечивает благосклонность людей, хорошее здоровье и долголетие.



Печать Сарго

Четвертый лунный день

Ангел ГОФУС – принц любви

Если вы разочаровались в любви и любимых, этот Ангел поможет найти и удержать любовь. Откроет перед вами возможности быть любимой и желанной.



Печать Гофуса

Пятый лунный день

Ангел УСАВЕЛЬ – хранитель богатств

Дает земные блага, удачу, успех, богатство. Если ваши материальные дела запутаны и требуется много времени и усилий, чтобы привести их в порядок, этот Ангел откроет для вас самый легкий и быстрый путь решения проблем.



Печать Усавеля

Шестой лунный день

Ангел ЭЛАР – разрушитель преград

Дает победы, возрождает в душе величие, способствует авторитету и признанию заслуг.



Печать Элара

Седьмой лунный день

Ангел АРФЭД – врачеватель душ

Под покровительством этого ангела можно получить многие блага и богатства честными и разумными путями. Свое светлое влияние распространяет на людей с чистой совестью.



Печать Арфэда

Восьмой лунный день

Ангел ФЕДОЛАМ – покровитель адвокатов

Дает защиту и неприкосновенность при любых обстоятельствах. Охраняет от опасности, помогает избежать ловушек.



Печать Федолама

Девятый лунный день

Ангел АМАС – гений детских снов

Помогает детям и их родителям в исполнении самых заветных желаний, открывает перед ними духовные возможности.



Печать Амаса

Десятый лунный день

Ангел МАСАБЭЛЬ – гений лабиринтов

Поможет найти выход из любых лабиринтов и запутанных ситуаций и одержать победу над неблагоприятными обстоятельствами.



Печать Масабэля

Одиннадцатый лунный день

Ангел БЭЛОМ – правитель страны роз

Ангел любви и брака. Соратник Гименея. Поможет стать законной любимой супругой.



Печать Бэлома

Двенадцатый лунный день

Ангел ЛОМАДОР – покровитель новых дел

Поможет раскрыть ваши таланты, предоставит новые возможности, направит ваши дела в нужное русло. Если вы решили сменить сферу деятельности, то покровительство такого Ангела особенно ценно.



Печать Ломадора

Тринадцатый лунный день

Ангел ОРГУС – вечный друг

Контакты, сотрудничество, союзы, связи, объединения – все это находится в ведении этого ангела. Он поможет наладить нужные деловые или личные отношения, стать лидером, организатором, руководителем.



Печать Оргуса

Четырнадцатый лунный день

Ангел ГУСФАР – принц полнолуния

Дает возможность воплотить в реальную действительность ваши желания и потребности.



Печать Гусфара

Пятнадцатый лунный день

Ангел ФАРЭД – хранитель серебра

Главный Ангел полнолуния, исполняет те же функции покровительства, что и ангел ГУСФАР. Помимо исполнения желаний, способствует материализации мыслей.



Печать Фарэда

Шестнадцатый лунный день

Ангел ЭДОР – повелитель животного царства
Защищает от всех опасностей, связанных с дикой природой. Его поддержкой могут заручиться те, кто любит животных.



Печать Эдора

Семнадцатый лунный день

Ангел ДОРКАН – ангел плодородия
Распространяет свое покровительство на женщин, ожидающих ребенка.



Печать Доркана

Восемнадцатый лунный день

Ангел КАНФЭЛЬ – ночной странник
Даст власть над всеми людьми, которые вас окружают.



Печать Канфэля

Девятнадцатый лунный день

Ангел ФЭЛАМ – ангел обещаний
Дарит мир и спокойствие. Примиряет врагов и оберегает от всевозможных конфликтов.



Печать Фэлама

Двадцатый лунный день

Ангел ЛАМАС – дух лунного зеркала
Самый независимый из всех ангелов, и эта независимость передается тем, кому он покровительствует.



Печать Ламаса

Двадцать первый лунный день

Ангел АСФЕР – разрушитель и покоритель
Может быть беспощаден к вашим врагам и к допущенной к вам
несправедливости.



Печать Асфера

Двадцать второй лунный день

Ангел ЭРГИБА – повелитель снов
Дает материальные и духовные блага. Под покровительством этого Ангела
вы никогда и ни в чем не будете нуждаться.



Печать Эргибы

Двадцать третий лунный день

Ангел БАТИС – гений муз

Этот ангел покровительствует женским прихотям и настроениям.



Печать Батиса

Двадцать четвертый лунный день

Ангел ТИСАЛЬ – хранитель ключа счастья

Покровитель земной любви. Помогает приобрести любовь и счастье. Дает возможность получить все земные блага и преимущества.



Печать Тисаля

Двадцать пятый лунный день

Ангел АЛЬФАР – князь трех крестов

Дает женщинам хорошую интуицию, мудрость, сообразительность и быстрое мышление. Эти качества помогут удачно вести дела, связанные с выгодными сделками и быстрым обогащением.



Печать Альфара

Двадцать шестой лунный день

Ангел ФАРГАС – ангел избавления

Лечит душевные раны и исцеляет женские болезни. Поможет избавиться от неприятностей и лишних хлопот и забот. Охраняет от врагов и возвращает свободу пленникам.



Печать Фаргаса

Двадцать седьмой лунный день

Ангел ГАСАР – ангел мечты

Поможет выбраться из опасных и сложных, запутанных ситуаций. Исполняет мечты и желания. Дарит славу и признание.



Печать Гасара

Двадцать восьмой лунный день

Ангел САРОС – ангел мира

Восстанавливает мир, гармонию, порядок. Соединяет семьи, объединяет и укрепляет союзы.



Печать Сароса

Двадцать девятый лунный день

Ангел ОСВАДА – ангел возрождения

Надежный защитник, способный противостоять всем отрицательным силам. Охраняет и избавляет от неприятностей и бед.



Печать Освада

Тридцатый лунный день

Ангел ФАЭЛЬ – старший ангел

Сделайте талисман в ваш лунный день после заката. Днем храните его в закрытой коробочке, так как его не должен касаться солнечный свет. Делайте талисман в одиночестве, никому не показывайте и постарайтесь, чтобы он не попал в чужие руки. Если вы решили постоянно брать его с собой, сделайте пакетик из фотобумаги (глянцевой стороной вовнутрь) и положите в него талисман. Вечером кладите его под подушку или рядом с собой. Чтобы усилить связь с вашим покровителем, после заката Солнца зажмите талисман между ладонями и мысленно посылайте свою просьбу об исполнении того, что вы желаете. Делайте это в день Луны, соответствующий вашему Лунному Ангелу. Если вы хорошо изучили знак, то можно мысленно воспроизводить его, представив его светящимся в воздухе. Представьте

связующую яркую нить или лунную дорожку, которая соединяет вас и ваш талисман с Ангелом Луны. Своей силой талисман начнет делиться только после окончания лунного месяца.



Печать Фаэля

Глаба 7. Камни-талисманы и упражнения с ними

Природные камни являются предметами силы и хорошими помощниками для развития парапсихических способностей. Предметы силы выполняют функцию посредников для установления контакта с другими сущностями, с параллельными мирами, с подсознанием. Они способны разбудить в человеке дремлющие способности и содействовать обновлению энергетики.

Упражнение 1

Запланируйте себе прогулку с целью найти камень, который бы олицетворял для вас предмет силы. Вначале сделайте упражнение на энергетическое очищение, выберете такое, какое вам больше всего по душе. Сконцентрируйтесь на цели этой прогулки. Продумайте ваше желание, что вы хотели бы попросить у этого камня: помощь в чем-либо или ответ на волнующий вас вопрос. Помните, для вас это не просто прогулка, а ритуал для обретения нужной помощи. Такой камень лучше искать не возле дороги или тропинок, а в укромном месте. Через силу искать его не следует, он должен как бы сам вам показаться. Это может быть небольшой камешек, а может быть внушительного размера валун. Вначале понаблюдайте за окружающей местностью, прогуливайтесь неспеша. Увидев камень, мысленно поздоровайтесь и назовите цель своего прихода. Если это небольшой камень, возьмите его в руки, прикройте глаза, почувствуйте его крепость, твердость, прочность, надежность, его мощь. Всмотритесь в его

поверхность, определите его внешний вид, потом переведите взгляд в глубину, затем посмотрите на него рассеянным взглядом и отдайтесь созерцанию. Постарайтесь в этот миг остановить внутренний диалог, прислушайтесь к своей интуиции, откройте сознание внутреннему видению и внутреннему голосу. Приложите камень к сердцу, соединитесь с ним в одно целое. Камень может передать вам информацию символами, которую вам надо будет расшифровать. В некоторых случаях бывает прямая подсказка о решении проблемы. Если камень очень большой, то прислонитесь к нему спиной, сроднитесь с ним и попросите его о помощи. Поймите так долго, как решите сами. Затем поблагодарите его или подарите (пожертвуйте) ему что-нибудь в знак своей признательности (это может быть любая небольшая символическая вещь). Если вы брали камень в руки, положите его опять на то же место. Уходя, мысленно попрощайтесь с ним. Возвратившись домой, мысленно повторите весь ваш церемониальный поход. Сядьте прямо, расслабьтесь, закройте глаза. Представьте, как вы собирались на прогулку, как шли, как увидели камень, какие видения вам представились. Затем откройте глаза и запишите свои главные ощущения. Подумайте еще раз, что сказал или показал вам камень. Затем снова повторите упражнение на мысленное представление прогулки, только на этот раз посмотрите на себя со стороны, как в кино: как вы одеты, как идете, как наклоняетесь, вот вы стоите неподвижно и созерцаете. Почувствуйте свои ощущения, мысленно глядя на себя таким образом.

Упражнение старайтесь делать с позитивным настроением.

Через некоторое время после выполнения этого упражнения у вас будет благоприятное стечение обстоятельств, и ваша проблема может решиться сама собой. Также могут появиться новые идеи, которые всплывут из глубин подсознания и подскажут наилучшие решения.

Камни, даже если перед вами простой булыжник, считаются старейшинами Земли. Они обладают памятью, душой, энергетикой. Они превышают человеческий возраст на миллионы лет, поэтому являются свидетелями всех событий, происходивших на Земле. Камни имеют определенную структуру и, в свою очередь, чувствуют структуру окружающего мира. Поэтому они могут реагировать на физическое и духовное состояние человека.

Особого внимания среди камней заслуживают кристаллы. Кристаллы имеют свойство расти. Часто у природных кристаллов есть острая верхушка с меньшим кристалликом на конце, так называемая «детка», у которой процесс кристаллизации еще только начался. Этот процесс напоминает процесс размножения клетки. У таких маленьких кристаллов потом на конце появляются другие. Конечно, такой процесс происходит только в

натуральных месторождениях и прекращается, когда камень изъят из своей среды.

Самым лучшим представителем кристаллов является горный хрусталь. Свойства горного хрусталя всегда связывали с ясновидением и гаданием. Считается, что хрусталь имеет структуру мыслящего существа. Он может реагировать на мысли и настроения, на обстановку окружающей среды, он умеет накапливать вибрации человека, который с ним тесно общается. Поэтому желательно, чтобы у камня был один хозяин, так как он может передать новому хозяину чуждую ему атмосферу. Чем дольше формировался хрусталь, тем длиннее его память и тем он ценнее для людей, занимающихся духовными практиками. Матовый, белый хрусталь имеет свойство Инь, прозрачный – свойства Ян. Это надо учитывать, если вы решили носить этот камень в качестве талисмана. Если женщина хочет выглядеть более женственно, ей надо отдать предпочтение камню матового цвета, если же ей в некоторых обстоятельствах надо действовать более жестко, показать свою силу или власть (чаще это свойственно бизнес-леди), в таком случае ее помощником станет камень чистой, прозрачной «воды».

Камни, найденные на природе, имеют самые положительные свойства. Если они попадают к человеку через третьи руки, нужно сделать энергетическое очищение. Существует несколько способов очищения камней:

1. Подержать камень в солевом растворе.
2. Засыпать камень на ночь солью или землей.
3. Положить на некоторое время под струю холодной воды.
4. Подержать над пламенем свечи, чтобы теплые флюиды воздуха обволакивали камень, не нагревая его.

Камни не нужно держать в закрытых коробках. Лучшее место для них – возле икон, это даст им дополнительное очищение и набор позитивной энергии. Для этой же цели периодически можно держать их на солнце; так же благотворно действует на камни освещение луны. В таком случае, камни постоянно будут энергетически сильными.

Выход энергии у кристалла идет всегда с вершины. Если вам нужно зарядиться бодростью и энергией и у вас есть энергетически хорошо заряженный кристалл, сделайте приведенное ниже упражнение.

Упражнение 2

Расслабьте тело и сознание. Положите кристалл на левую руку, самым острым концом вверх. Вначале осмотрите его. Почувствуйте, как приятен вам этот камень, какие у вас ощущения в центре ладони под ним. Некоторое время спокойно созерцайте его. Попробуйте увидеть ауру кристалла (в таком случае лучше держать ладонь с камнем напротив белой стены и смотреть на камень полуприкрытыми глазами сквозь ресницы, чтобы нейтрализовать лишнее освещение). Если это сразу не получается, глядя таким образом на камень, перечислите цвета: желтый (сделайте паузу), красный..., синий..., зеленый..., розовый..., белый... и т. д., в какой-то момент вы увидите, что камень засиял соответствующей дымкой. Чем больше положительных вибраций в камне, тем красочнее и ярче будет его аура.

Поднесите ладонь правой руки к его верхушке, попытайтесь проанализировать ощущения, которые у вас появляются в этот момент. Оцените разницу при приближении ладони к камню и удалении от него. Вы почувствуете очень сильное энергетическое излучение с верхушки кристалла. В таком случае правая ладонь как бы пронизывается электрическим током и в ней ощущается сильное покалывание. Ваша ладонь, а вместе с ней и все ваше тело, принимает энергию. Подержите ладонь над кристаллом минуты три.

Камни реагируют на настроение человека, на его работоспособность и на его болезни. Например, если бирюзу носит человек с больным сердцем, то она тускнеет и блекнет, отдавая ему часть своей энергии. Камень агат, который считается талисманом от сглаза, может потрескаться и деформироваться, принимая на себя отрицательное энергетическое воздействие, которое было направлено на хозяина.

Кристаллы могут служить хранилищем для ваших мыслей. Когда у вас положительные и радостные мысли или мечты, зажмите камень в ладони, и он зарядится вашими положительными эмоциями. Если вам станет плохо, опять возьмите камень в ладонь, и он поделится с вами хорошими вибрациями и своей силой. Можете специально поработать с камнем с помощью аффирмаций (аффирмации – это положительные мысли, задача которых – менять наши убеждения и взгляды относительно окружающего мира и самих себя) и визуализации – зрительного представления. С помощью визуализации четко представьте, чего вы хотите, попытайтесь увидеть желаемые события так, будто они уже произошли на самом деле. Сосредоточьтесь на этих мыслях и образах.

Во время такого опыта хорошо поставить перед собой тарелку с молоком и медом. Эти субстанции являются превосходными посредниками между

физическим миром и его астральным отражением и содержат ту энергию, которая дает жизненную силу и тончайшую физическую оболочку вашим мыслям и видениям.

Сделав такие упражнения несколько раз, вы закодируете ваше желание в кристалле. Носите его постоянно с собой, ночью оставляйте его возле кровати, и ваше подсознание будет улавливать через кристалл вашу цель и содействовать исполнению вашего желания. Когда ваше желание будет исполнено, отложите камень на некоторое время и оставьте его в покое. Затем укрепите его энергетикой. Самое лучшее время – яркие солнечные дни, совпадающие с полнолунием. Оставьте кристалл на несколько дней на том месте, где он будет хорошо освещен солнцем днем, а ночью – луной. За это время никто не должен его трогать или переносить в другое место. Можно поместить его на конец расщепленной палки, которую надо расположить на высоком месте – на дереве, на крыше, на возвышенности.

Для своих опытов старайтесь выбирать натуральные, не ошлифованные камни. В случае, если вы решили носить какой-нибудь камень в качестве талисмана, то он может быть обработанный, но перед тем, как его использовать, проведите с ним энергетическое очищение.

Камни-талисманы, являющиеся оберегами

АВАНТЮРИН – для сохранения счастливого, радостного настроения, бодрости духа и ясности разума.

АГАТ – от всех разновидностей сглаза. Увеличивает жизнеспособность и энергетику организма. Уравновешивает эмоции и приводит их в гармонию с телом. Увеличивает целительные способности.

АГАТ ЧЕРНЫЙ – дает власть над злыми силами, защищает от опасности.

АЗУРИТ – поддерживает психическое развитие. Используется во время медитации, помогает улучшить контакт с подсознанием.

АКВАМАРИН – дает вдохновение, помогает в учебе, способствует благополучию в жизни, охраняет супружеское счастье. Камень влюбленных. Помогает осознанному мышлению, процессу самопознания.

АЛМАЗ – имеет многочисленные мистические свойства. Обеспечивает владельцу силу, храбрость, победу, в том числе любовные успехи. Дает власть над людьми. Женщинам – талисман для деторождения.

АЛЬМАНДИН – умиряет вспышки гнева. Помогает владельцу быть рассудительным и спокойным.

АМАЗОНИТ – камень амазонок, женщин-воительниц. Дает храбрость

стать на защиту своих убеждений. Камень желаний для тех, кто любит зеленый цвет. Помогает мыслительным способностям. Рождает в стариках порывы молодости.

АМЕТИСТ – омолаживающий камень, сокращает морщины, предохраняет от пьянства. Дает чистоту помыслов, силы и радость жизни. Камень имеет привораживающие свойства – он способен вызвать любовь к дарящему. Укрепляет интуицию и веру в себя. Охраняет от негативных вибраций. Успокаивает сознание, поэтому часто применим в медитации. Открывает «третий» глаз. Его кладут под подушку, чтобы видеть пророческие и счастливые сны. Как талисман, его носят временами, а не постоянно.

БЕРИЛЛ – талисман для «мыслящих» людей: ученых, естествоиспытателей, путешественников. Оберегает жизнь в дальних поездках. Камень магически связан с мышлением и разумом человека. Повышает интеллект, укрепляет силу воли. Берилл голубого цвета приносит счастье. Желтый и зеленоватый камни – хорошие спутники странников.

БИРЮЗА – примиряет все враждебное, устанавливает в семье мир, отводит гнев. Камень мира и любви. Сильно реагирует на состояние здоровья владельца. В руках больного светлее; считается, что в час смерти становится белым. Впоследствии цвет восстанавливается. На Востоке созерцание бирюзы приравнивалось к лицезрению Корана. Дает достаток. Помогает только благородным людям. Злодеям может принести несчастье.

БЫЧИЙ ГЛАЗ – имеет свойство «оберега». Помогает стать хозяином положения, для авторитета.

ГАГАТ – от тоски при разлуке с любимым, умирляет душевную боль.

ГЕМАТИТ – укрепляет связь с духовным миром, снимает стресс. Увеличивает способность ощутить тонкие энергии, преобразует и уравнивает энергии.

ГИАЦИНТ – символизирует удачу. Помогает от галлюцинаций и злых сил. Дает защиту от яда, удушья, заразных болезней.

ГОРНЫЙ ХРУСТАЛЬ – для исполнения желаний, дает активность и энергию, хорошее самочувствие, помогает при резких перепадах температуры. Улучшает вид кожи. Хрусталь связан с нашим сверхчувственным восприятием и является хорошим помощником ясновидения. В таких случаях чаще применяют шары из хрусталя или хрустальные пирамидки. Хрусталь-волосатик (имеющий игольчатые включения – Стрелы Амура, или волокнистые – Волосы Венеры) является талисманом счастья и любви.

ГРАНАТ – рекомендуется очень мягким и податливым людям, так как ужесточает их характер, делает их более твердыми и решительными.

Обновляет жизненные силы организма. Повышает самооценку. Помогает в любви и приобретении новых знакомств.

ЖАДЕИТ – обеспечивает успех от близких людей. Хранит от врагов и недоброжелателей.

ЖЕМЧУГ – соперник рубина и изумруда. Олицетворяет нежность и преданность. Как талисман, подходит только людям, родившимся в марте (РЫБАМ) и июле (РАКАМ). Родившимся в феврале (ВОДОЛЕЯМ), в качестве талисмана может быть использован черный жемчуг. Остальные могут носить жемчуг, как обычное украшение. Врачуется женские болезни.

ЗМЕЕВИК – от клеветы и злословия, дает владельцу мудрость и осмотрительность.

ИЗУМРУД – камень мудрости, хладнокровия, надежды. Повышает интеллект и интуицию. Уравновешивает эмоциональное состояние. Талисман мореплавателей и матерей. Для пророческих снов. Дает долголетие и семейное счастье. Открывает дорогу к любви. Считается, что камень помогает только людям с чистой совестью. Злому и лживому человеку может принести возмездие.

КАРНЕОЛ – помогает чувствовать природные ритмы. Укрепляет концентрацию и очищает сознание.

КВАРЦ – врачуется сердечные и душевные раны.

КОРАЛЛЫ – от порчи. Камень предсказателей и ясновидящих. Укрепляет зрение и память, способствует хорошему самочувствию, оберегает от негативных влияний. Хранит от удара молнии, помогает излечению ран и язв.

КОШАЧИЙ ГЛАЗ – от сглаза, привлекает и сохраняет любовь, оберегает от измен.

ЛАЗУРИТ – любовный талисман, камень спокойствия и долголетия. Улучшает цвет лица. Дает человеку внутреннюю мудрость, укрепляет силы, способствует духовному развитию. Повышает самосознание, очищает ауру. Помогает при нервных болезнях.

ЛУННЫЙ КАМЕНЬ – убирает препятствия на пути к счастью, выводит из трудных ситуаций. Привлекает любовь, вдохновение, счастье.

Уравновешивает эмоции и сознание. Талисман для тех, кто родился в понедельник. Также его хорошо носить тем людям, которые имеют излишне твердый характер. Людям капризным и с болезненной мечтательностью носить этот камень не следует, так как он может обострить данные качества.

МАЛАХИТ – способствует исполнению смелых желаний, хранит детей от опасностей и болезней, дает им силу, рост, красоту. Приносит радость, душевный покой, внутреннее равновесие и успех, положительные перемены

и помогает найти жизненную цель. Способствует контактам с другими мирами.

НЕФРИТ – от болезней и сглаза, омолаживает, сохраняет красоту. Мобилизует внутренние резервы организма.

ОБСИДИАН – помогает вовремя справиться с делами, усиливает чувство ответственности. Охраняет от отрицательных энергий, способствует очищению и изменению сознания.

ОКАМЕНЕВШЕЕ ДЕРЕВО – уравнивает психику. Помогает вспомнить свои предыдущие перевоплощения.

ОНИКС – от сглаза, помогает в принятии важных решений. Имеет свойство увеличивать концентрацию, поэтому его используют при изготовлении четок.

ОПАЛ – усиливает таланты владельцев (как положительные, так и отрицательные). Устраняет меланхолию. Очень противоречивый камень: если принять его в подарок, то можно попасть «в опалу» – камень принесет с собой раздор, непонимание, потерю репутации и авторитета.

РОЗОВЫЙ КВАРЦ – помогает в делах любви и хранит влюбленных.

РУБИН – рождает влечение к великому. Помогает владельцу быть в центре внимания и иметь все земные блага. Застенчивый человек с помощью рубина меняет свой характер и добивается в жизни многого. Укрепляет энергетику организма. Дает защиту от низших духов, злых сил и чар, возвращает утраченные силы и отводит тоску. Может увеличить врожденную жестокость. Имеет свойство темнеть, если владельцу угрожает опасность.

САПФИР – дает владельцу верность, целомудрие, скромность, предохраняет от гнева и страха. Покровительствует влюбленным и новобрачным. Притягивает положительные вибрации, успех, счастье в любви. Противодействует болезням души и тела, гневу, страху. Сапфир охлаждает страсти, поэтому его называли «камнем монахинь». Однако такими качествами обладает только чистый камень, без трещин, деформации, пятен, облачков. «Королевский» сапфир – глубокого синего цвета.

САРДОНИКС – придает мужество, защищает от неверности и лжи. Талисман для беременных – очищает кровь, защищает от порчи на будущего ребенка. Родившимся в августе (ЛЬВАМ) обеспечивает счастливую супружескую жизнь. Усмиряет боль, снимает воспалительные процессы.

СЕЛЕНИТ – очищает сознание, помогает выздоровлению. Контролирует эмоции. Помогает в медитации, визуализации, увеличивает ментальную силу.

СЕРДОЛИК – от ссор, споров, козней недоброжелателей. Оздоровляющий камень. Дарит любовь и супружеское счастье.

СОДАЛИТ – притягивает положительные вибрации.

СОКОЛИНЫЙ ГЛАЗ – от сглаза. Помогает в борьбе с конкурентами, оберегает от враждебности, увеличивает остроту зрения.

СТАВРОЛИТ (крестовый камень) – камню придается священное значение, так как он часто образует крестообразные сростки, которые используются как природные крестики.

ТИГРОВЫЙ ГЛАЗ – дает помощь в бизнесе, убирает подозрения в необоснованной ревности, оберег от сглаза и зависти.

ТОПАЗ – уберегает от буйных и опасных страстей, от гнева и неверности, дает безмятежное наслаждение жизнью. Камень внутреннего просветления. Помогает от бессонницы и злого взгляда. Способствует духовному развитию, развивает парапсихические способности. Особенно ценен золотистый топаз. Он символизирует честность, верную любовь и надежную дружбу. Особенно благоприятно действует на родившихся в ноябре (СКОРПИОНОВ). На рожденных в мае действует противоположным образом, возбуждая в них эмоции и буйную фантазию.

ТУРМАЛИН – охраняет от неудач и негативной энергии. Камень творческих импульсов.

ФЛЮОРИТ – способствует духовной стороне жизни. Помогает в развитии личности, нейтрализует вредные воздействия. Улучшает работу с чакрами.

ХАЛЦЕДОН – камень любви, привлекающий к женщине сердца мужчин. Избавляет от меланхолии, уныния, душевной слабости. Укрепляет силу воли и силу духа. Помогает видеть мир с положительной стороны. Улучшает зрение, развивает красноречие.

ХРИЗОЛИТ – сильный талисман, дающий симпатию окружающих, удачу в делах, развивает дар предвидения. Отгоняет ночные кошмары.

ХРИЗОПРАЗ – от сглаза, зависти, клеветы. Приносит спокойствие и уверенность. Талисман деловых людей.

ЦИРКОН – целебный камень, увеличивает самосознание, улучшает умственные способности, пробуждает стремление к наукам.

ЧАРОИН – для привлекательности, очарования.

ЯНТАРЬ – целебный талисман широкого действия. Поглощает негативные вибрации, помогает организму исцеляться. Противодействует мыслям о самоубийстве и депрессии. Охраняет от чар, дурного глаза, порчи, колдовства. Дым сжигаемого янтаря вызывает пророческие видения.

ЯШМА – от порчи, сглаза, предвещает пророческие сны. Укрепляет сознание, успокаивает нервы. Яшма холодного цвета дает силу предвидения, мудрость, твердость в час невзгод. Белая яшма, испещренная пятнышками и полосками, является символом пробуждения природы, царства света и тепла;

она поднимает настроение, пробуждает радость к жизни, дает позитивную энергию своему владельцу. Яшма красного цвета останавливает кровотечения, врачует женские болезни.

Тем, кто занимается саморазвитием, духовными практиками и мистическими науками, для усиления гармонизации энергообмена следует носить камни по сезону. В таком случае подходящий по времени года камень даст наибольшие силу и успех. Если камни не подходят вам для личной совместимости, не носите их на себе, а имейте рядом с собой. Это позволит вам успешно противостоять существующим в определенный месяц астральным катаклизмам. Такое присутствие камней благотворно действует на иммунную систему. Главное – почувствовать свое единение с камнем.

В ЯНВАРЕ – носить гранат или гиацинт;

В ФЕВРАЛЕ – гиацинт или аметист;

В МАРТЕ – аметист или яшма;

В АПРЕЛЕ – яшма или сапфир;

В МАЕ – сапфир или изумруд;

В ИЮНЕ – изумруд или агат;

В ИЮЛЕ – изумруд или оникс;

В АВГУСТЕ – сердолик, сардоникс или содалит;

В СЕНТЯБРЕ – хризолит или сапфир;

В ОКТЯБРЕ – хризолит, берилл или аквамарин;

В НОЯБРЕ – берилл или топаз;

В ДЕКАБРЕ – топаз или рубин.

Если вы выбрали эти камни временными сезонными талисманами, то носите и храните их отдельно от других камней. Действие камня не зависит от его размера, поэтому, когда выбираете камень, обращайте внимание не на его величину, а на то, насколько вам нравится его внешний вид: цвет, форма, ювелирное исполнение. Положитесь на свои интуицию и личный вкус. Старайтесь приобретать новые камни, которые ранее никому не принадлежали.

Выбор камней-талисманов по знаку Зодиака

ОВЕН – агат, алмаз, аметист, гематит, гранат, кошачий глаз, обсидиан, оникс, сардоникс, сердолик, тигровый глаз, все красные камни.

ТЕЛЕЦ – агат, бирюза, бычий глаз, карнеол, коралл, кошачий глаз, нефрит, оникс, родонит, яшма, все белые прозрачные камни.

БЛИЗНЕЦЫ – агат, берилл, гранат, изумруд, сапфир, сердолик, соколиный глаз, тигровый глаз, топаз, хризопраз, хрусталь, цитрин, яшма, все пестрые камни.

РАК – авантюрин, агат, аквамарин, гранат, жемчуг, изумруд, лунный камень, кошачий глаз, коралл, перламутр, рубин, тигровый глаз, турмалин, халцедон, все белые непрозрачные камни.

ЛЕВ – алмаз, гранат, кошачий глаз, оникс, родонит, рубин, сардоникс, сердолик, соколиный глаз, топаз, хризолит, чароит, янтарь, яшма, все солнечно-желтые камни.

ДЕВА – агат, гранат, жадеит, изумруд, карнелит, кошачий глаз, нефрит, малахит, оникс, сапфир, сердолик, содалит, соколиный глаз, топаз, хризолит, хризопраз, хрусталь, цитрин, яшма.

ВЕСЫ – алмаз, аквамарин, берилл, жемчуг, коралл, лазурит, лунный камень, малахит, опал, сапфир, соколиный глаз, тигровый глаз, турмалин, хризолит, хрусталь, яшма.

СКОРПИОН – агат, авантюрин, аметист, берелит, бычий глаз, гранат, золотистый топаз, карбункул, коралл, лунный камень, малахит, перламутр, сердолик, содалит, тигровый глаз, все голубые камни.

СТРЕЛЕЦ – агат, алмаз, аметист, бирюза, жадеит, кошачий глаз, обсидиан, опал, рубин, сердолик, соколиный глаз, топаз, тигровый глаз, хризолит, все зеленые камни.

КОЗЕРОГ – агат, аметист, гагат, гранат, кошачий глаз, лазурит, лунный камень, оникс, темный топаз, тигровый глаз, турмалин, хризопраз, хрусталь, все темные камни.

ВОДОЛЕЙ – агат, аметист, бычий глаз, горный хрусталь, гранат, лазурит, опал, сапфир, соколиный глаз, обсидиан, цитрин, черный жемчуг, яшма.

РЫБЫ – авантюрин, аквамарин, александрит, аметист, жемчуг, кошачий глаз, лунный камень, обсидиан, сапфир, соколиный глаз, яшма, все светлые камни.

Камни-талисманы лучше приобретать и начинать ими пользоваться на нарастающую Луну. Если вы решили носить нужный камень в перстне, то необходимо учитывать энергетические особенности левой и правой руки. Левая рука считается и физически и энергетически более спокойной (если только вы не левша), поэтому она дает камню, носимому на левой руке, покой и возможность посвящать больше времени своему хозяину и не расходовать много сил на окружающее пространство. Левая рука ближе к

сердцу, и это тоже определяет особенность влияния камня. Правая рука более работоспособна и энергична, она быстрее совершает обмен энергетикой между владельцем и окружающей средой. Поэтому через камень на пальцах правой руки создается внешнее пространство, притягивающее новые влияния и действия.

Перед тем как принять выбранный вами камень в качестве талисмана, сделайте следующий ритуал. Возьмите камень в руку или наденьте на палец кольцо с камнем. Некоторое время спокойно созерцайте камень, стараясь отождествить его с собой. Отныне это ваш камень, и вы, и он – одно целое. Представьте, что вы окружены особым эфиром, имеющим позитивную энергию и положительные вибрации. Сделайте несколько более глубоких вдохов и выдохов. Ощутите, как во время вашего более глубокого дыхания эфир приходит в движение, начинает колебаться, он как бы оживает и наполняет ваш камень энергетической субстанцией. Камень передает эту энергию в вашу руку, и она расходится по всему вашему телу. Представляйте это до тех пор, пока почувствуете, что и камень, и вы сами насыщены энергией волшебного эфира. Научитесь «дышать эфиром через камень». Дыхание должно быть ритмичным и спокойным.

Самым сильным талисманом считается тот, в который безгранично верит его обладатель. Будьте убеждены, что все это действительно работает, направьте энергию и силу камня в нужном вам направлении, и те события, которые вы желаете увидеть в своей жизни, обязательно появятся. Ваши мысли проявятся в повседневной действительности, если вы соедините силу своего желания с энергетикой талисмана. С помощью талисмана вы откроете для себя новые возможности, так как в связи с ним у вас есть личное покровительство. И это не призрачная сила, а реальное преимущество и реальная возможность улучшить свою жизнь и расширить свои горизонты. Вы можете самостоятельно внести дополнения в ваши взаимоотношения с талисманом. Например, можно зажать его между ладонями и мысленно посыпать просьбу об исполнении определенного желания. Можно дуть на него, представляя, что вы пробуждаете его для очень быстрого действия в определенной ситуации. Или периодически смотреть на него, представляя вокруг его сияние, и чувствовать, как он делится с вами своим светом и своими возможностями. Если выбранный камень вам очень нравится, то ваше «шестое» чувство подскажет вам наиболее действенные и удобные ритуалы, которыми вы можете воспользоваться в любой момент. Таким образом, вы создадите вокруг себя особую ауру, которая станет центром притяжения новых благ и преимуществ и создаст особую атмосферу счастья

и удачи.

Действия камней для исполнения желаний

В данном случае камни должны иметь кристаллическую основу (горный хрусталь, разновидности кварца). Лучше всего для этой цели подойдет необработанный камень.

Хорошо продумайте ваше желание, охарактеризуйте его одной фразой и сосредоточьтесь на нем. Зажмите камень в руке или между ладонями. Создавайте мысленно картины нужной вам действительности и одновременно ощущайте, как тепло ваших рук передается камню. Вообразите, что это не только тепловая энергия, а энергия вашего желания. В этот момент надо ощущать, что вы и камень – едины, и что ваши желания и стремления передаются этому минералу.

Держите камень до тех пор, пока почувствуете, что ваши ощущения достигли своего наибольшего значения, а кристалл впитал в себя максимальное количество вашей энергии и тепла.

Носите этот кристалл постоянно с собой, чтобы он «не зацепил» другой энергии, а когда решите, что настал благоприятный момент для исполнения желания, снова зажмите его между ладонями. На этот раз представьте, что уже не вы, а камень делится с вами своим теплом и энергией, дает вам реальные силы и возможности осуществить желания и стремления. Именно в это время ваша мыслеформа начнет активно действовать, а накопленная в камне энергия становится вашей движущей силой, способной принести вам все задуманные блага и преимущества.

Чтобы исполнение желания начало реально продвигаться, старайтесь вовремя пользоваться предоставленными возможностями и не упускайте подходящие шансы. В повседневности стремитесь делать то, что может максимально приблизить вас к цели. Поверьте в могущество вашего воображения.

Вышеприведенные способы лишь создают условия, при которых ваши желания будут иметь шансы стать действительностью. Ваши желания будут быстро исполняться в такой степени, насколько они разумны и искренни. Помните об этом!

Учение-искусство Фен-шуй древнее, как мир. Оно сочетает в себе элементы мистики, здравого смысла и хорошего вкуса, а символы-талисманы призваны создать в квартире атмосферу уюта, комфорта и хорошую, позитивную энергетику. К тому же такие символы, расположенные в строго определенных местах, являются хорошей подсказкой высшим силам, что именно вы хотите привлечь в свою жизнь.

Поэкспериментируйте, и вы получите удовольствие не только от самого процесса, но и от конечного результата. Созданная вами постоянная положительная энергетическая обстановка начнет привлекать нужные положительные события, новых людей, обновит отношения: прежние связи и контакты улучшатся или уступят место новым. У вас появится такой психологический настрой, что вы будете успевать сделать все намеченное, вовремя быть там, где нужно, и у вас на все хватит времени и сил. Жизнь начнет преобразовываться во всех отношениях. Для своей удачи нужно использовать как можно больше шансов, которые предлагает жизнь.

Символы-талисманы Фен-шуй очень просты и доступны. Одно из условий при их использовании – позитивный и творческий подход к переменам. Если сложно приобрести какой-нибудь предмет, относящийся к знаку, сделайте набросок-рисунок – он будет таким же хорошим символом, как сам оригинал. Ваш внутренний, положительный оптимистический настрой будет своеобразным магнитом, притягивающим ту ситуацию и те энергетики, которые созвучны вашему внутреннему состоянию.

Настройтесь на то, что отныне вы себя любите, вы достойны всего самого наилучшего, отныне вы заняты тем, что улучшаете свою жизнь, и вы уверены в том, что заслуживаете счастья. «Я ЕСТЬ», «Я ЗДЕСЬ И СЕЙЧАС», «Я ЗНАЮ», «Я МОГУ» – эти слова-пароли хорошо понятны подсознанию, постарайтесь чаще ими пользоваться.

Рекомендации Фен-шуй, как и символы-талисманы, легко применимы. Например, если вы одиноки, внимательнее присмотритесь к обстановке в спальне – возможно, у вас там много одиночных предметов? Такие «одиночки» могут отражать ваш семейный статус. В таком случае, подберите каждому предмету пару (две подушки, две вазочки, двойной подсвечник, парные портреты – только постарайтесь не иметь на виду фото человека из прошлого и т. д.)

Затем посмотрите на то место, где вы спите. Кровать – показатель супружеской жизни, она не должна складываться в диван или кресло. Лучше, если этот, своего рода, «алтарь супружества» не будет иметь признаков какого бы то ни было разделения – это относится и к двуспальной кровати. Если без таких разделений обойтись невозможно, застелите место сна

толстым мягким одеялом. Самый лучший вариант – просторная двуспальная кровать на четырех ножках. Также имеет значение расположение кровати: она не должна стоять напротив двери, не отражаться в зеркале (это относится и к зеркальным потолкам). Никогда нельзя располагать кровать ногами к двери – такое положение во сне может привести к дискомфорту, бессоннице и даже болезням. Лучшее положение во сне – головой на восток.

Чем дальше от входа в квартиру расположена спальня – тем лучше, так как там нежелательны посторонние запахи и звуки. Дверь не должна быть напротив другой двери.

Если вы хотите оживить любовные отношения, придать им определенный «шарм», то поместите в спальню хрустальные предметы. Хрусталь имеет свойство усиливать жизненную энергию. Имейте в спальне те предметы, которые связаны с любовью, и, желательно, никаких телевизоров и особенно компьютеров.

В спальне, согласно Фен-шуй, не принято ставить вазы с живыми цветами. Вблизи кровати хорошо поместить напольную большую вазу – считается, что в нее будет уходить весь негатив, который может витать возле вас во время сна. Для нейтрализации поступающего туда негатива можно положить кристаллы камней или мелкие монеты, периодически подвергать их чистке – подержать под струей проточной воды или засыпать на ночь землей или солью.

Значение цвета

Один из основных аспектов Фен-шуй – цвет. Он является силой, способной создавать настроение. Однако если вам не нравится какой-нибудь цвет, не используйте его. Если вас раздражают яркие краски, выберите оттенки того же цвета, только помягче, так как в каждом цвете существуют десятки оттенков.

Красный цвет, будучи цветом крови, символизирует жизненную силу. Он попадает в поле зрения раньше других цветов и притягивает к себе взгляд, как магнитом. Достаточно вспомнить, что это первый и единственный цвет, который видит ребенок в утробе матери. Если вы хотите привлечь внимание к деталям интерьера, то можете воспользоваться красным цветом. Однако учтите, что он имеет сильное цветовое излучение и поэтому может действовать как возбудитель, рассеивая ощущение уюта. У некоторых людей красный цвет ассоциируется с насилием.

Желтый – солнечный, жизнерадостный цвет; золотисто-желтый цвет

является символом богатства и славы. Эти цвета придают чувство бодрости, веселья, удовольствия. Для укрепления надежды, создания тепла и уюта используйте в интерьере квартиры золотистые и медовые оттенки.

Оранжевый цвет представляет собой сочетание красного и желтого цветов и поэтому обладает достоинствами обоих. Однако постарайтесь, чтобы его не было в избытке.

Зеленый цвет, цвет растительности, пробуждает осознание жизни и связь с природой. Он настраивает человека на душевный покой и доброжелательное «созерцание» жизни. Также он ассоциируется с ростом и предполагает гармоничное духовное развитие и тягу к знаниям. Зеленый цвет дает возможность почувствовать свое обновление.

Синий цвет. Наша планета окружена голубой оболочкой неба и воды. Синий цвет создает ощущение глубины и тайны и приглашает к исследованиям. Это цвет экстремалов, цвет независимости и тяги к приключениям. Синий цвет хорошо использовать для медитаций и для выражения серьезных намерений. Если в комнате преобладает синий цвет, это дает ощущение прохлады и свежести.

Белый цвет является соединением всех остальных цветов. Так как в своем спектре он отражает все остальные цвета и сам остается чистым, с этим цветом ассоциируются добродетель и божественность.

Черный цвет поглощает все остальные цвета и считается мало благоприятным в интерьере жилых комнат. Его лучше использовать в сочетании с белым, серебристо-стальным и светло-голубым цветами. Черный цвет ассоциируется с сексуальностью и тайной.

Окружите себя предметами и цветами, приносящими радость. Самый главный совет экспертов Фен-шуй: «Если вы видите некий беспорядок и в состоянии это изменить, действуйте; если по каким-то причинам вы бессильны перед ним, вычеркните его из памяти».

Привлечение денег

А теперь коснемся темы денег, так как она достаточно важна для каждого. «Деньги – средство осуществления меновых отношений, всеобщий эквивалент. Основные функции денег: средство обращения, мера стоимости, средство сбережения», – такова общая характеристика денег.

Деньги – материал, наполненный очень тонкой энергией, имеющей свою вибрацию. С этой энергией можно научиться работать, направлять ее и привлекать. В нашем организме есть, соответственно, психическая энергия,

энергия сознания, сексуальная энергия и пр.; складом, запасом энергии – маной – владеет подсознание. У любого человека есть энергетический потенциал для привлечения энергии денег. Дело в том, что энергии притягиваются тогда, когда они входят в «резонанс», без сходных вибраций результаты притяжения будут минимальными. Материальное изобилие напрямую зависит от вашего к нему отношения. Сейчас очень много выпущено литературы на эту тему, поэтому в этой книге мы коснемся только главных аспектов.

Чтобы правильно распределять поступления и траты денег, начните придерживаться такого правила: принимайте деньги всегда левой рукой, а отдавайте их правой. Желательно не передавать их напрямую из рук в руки.

Для того чтобы энергия денег стала притягательна к вашей энергии, делайте ежедневно такой ритуал: перебирайте деньги таким образом, будто вы их пересчитываете (однако не считая их количество), затем зажмите их между ладонями (лучше, если крайними будут деньги зеленоватого цвета – пятьдесят рублей, тысяча). Сядьте в медитативной позе и «сроднитесь» с ними. Ощутите тепло или особую вибрацию между ладонями, настройтесь и сконцентрируйтесь на этом ощущении 2–3 минуты. Затем громко проговорите аффирмации (после каждой фразы делайте более глубокий вдох): «Я ощущаю энергию денег. Я привлекаю мощный денежный энергетический поток. Я притягиваю к себе деньги, как магнит – железо. Я знаю, мои деньги привлекают еще деньги. Я знаю, мои суммы денег постоянно увеличиваются. Я легко получаю деньги и я довольна увеличением своих доходов. Я получаю денег больше, чем трачу, и я имею свои личные собственные сбережения». Вы можете поменять эти аффирмации на свои или добавить к ним те, которые вам больше нравятся.

Вы, вероятно, слышали о «скупцах» средних веков, держащих золото в подвалах и навещающих по ночам свои сокровища. Они открывали сундуки, перебирали деньги, пересыпали их из руки в руку, наслаждались их звоном и любили их. Фактически, они работали с ними «энергетически». Такой живой контакт с деньгами способствовал их привлечению, и деньги плыли к ним рекой. Конечно, здесь не имеется в виду этическая сторона получения денег.

Посмотрите, каким образом лежат ваши купюры в кошельке или кармане, какой «домик» в виде кошелька вы для них приспособили: это является отражением вашего к ним отношения. Как вы думаете, ваш кошелек нравится вашим деньгам? А то место, где вы храните деньги дома? Может, они лежат у вас «под клеенкой»? Энергию денег можно привлечь, а можно и оттолкнуть (здесь мы не будем принимать во внимание такие конкретные энергетические методы, направленные для безденежья, как порча или сглаз). Дешевые

полиэтиленовые кошельки сами по себе имеют образ бедности, и вряд ли у вас там появится много крупных купюр. Полиэтилен не имеет никакого отношения к материальной энергетике. Это материал искусственного происхождения и у него нет связи с природной энергетикой, к тому же он перекрывает доступ естественной энергетике.

Лучшим материалом для кошелька считаются кожа и замша или другая натуральная материя. Материальными благами заведует стихия Земли, поэтому желательно приобрести кошелек, соответствующий оттенкам земли или металла. Это светло-коричневый, красно-коричневый, коричневый, черный, цвет охры, вариации желто-золотого цвета.

Выделите какое-нибудь особое отделение (можно самое маленькое) для ношения одной неразменной монеты, она будет своеобразным талисманом для привлечения материальных благ. Хорошим денежным талисманом считается любая редкая денежная купюра (например, 2 доллара США). Притяжением денежной энергетике обладает вереск.

Считается, что ношение в кошельке других предметов, не относящихся к денежным знакам, перекрывает и нейтрализует энергию денег. Это – визитки, фотографии близких людей (которые сами по себе являются источником энергии, и иногда более сильным, чем денежный источник), список приобретения покупок, забытые чеки и пр.

Взаимодействие со стихиями

Фэн-шуй учитывает влияние стихий Воды, Огня, Земли, Металла, Дерева. Влияние Воздуха в Фен-шуй подразумевается само собой, так как представители этого учения считают, что находятся под руководством и покровительством Неба.

По мнению специалистов Фен-шуй, все стихии одновременно присутствуют на кухне, которая считается основой благосостояния семьи. Вода – жидкость, которой на кухне повседневно пользуются; Огонь – газ, электронагрев; Воздух – помимо окружающего – пар, поднимающийся от пищи, распространяющийся аромат приготовленных блюд; Земля и Дерево олицетворяют продукты питания; знак Металла – плита, кастрюльки и пр.

Природные даты стихий для всех народов и местностей одинаковы. Все существующее на нашей планете состоит из этих пяти взаимопроникающих начал. Это относится не только к физическому состоянию нашего мира, но и к духовному. Эти стихии присутствуют и в нашей душе, энергетически ее

обогащают, оказывают влияние на наш характер, руководят нашими поступками, и в связи с этим могут быть причиной наших успехов или, наоборот, неудач. Найдя присутствие этих стихий в себе и гармонично соединив их с присутствием во внешнем мире, мы найдем правильные пути их использования.

Влияния стихий очень индивидуальны и разнообразны. Стихия Воды больше всего ответственна за сферу чувств и перемены; стихия Воздуха – за наше мышление, Огонь формирует наше честолюбие и дает активность, Металл несет ответственность за нашу силу духа и волю.

Первые четыре стихии природы действуют иногда сильнее, иногда слабее – в зависимости от времени года. Знак Металла является постоянно активным вне зависимости от времен.

Стихия Воды

В Магическом Календаре главными днями водной стихии считаются дни летнего солнцестояния – 21–24 июня. В первую очередь вода дает жизнь. Когда-то вся Земля была покрыта водой. История людей и других земных существ берет из нее свое начало. Пребывание всего живущего на этой планете пропитано водой. Вода покрывает большую часть Земли, человеческий организм на 80 % состоит из воды.

Вода имеет уникальную возможность накапливать и хранить информацию. Она обладает притягательной силой. В астральном мире она отражает высокие эмоции и позитивные чувства. Поэтому под покровительством воды находятся такие качества, как вера, верность, преданность, уверенность. Эта стихия поддерживает союзы, дружественные и хорошие служебные отношения, способствует гармоничному восприятию мира, спокойствию и удовлетворению. Ее влияние проявляется и тогда, когда надо укреплять отношения в коллективе, налаживать контакты и связи, расширять нужные знакомства.

В сфере личных качеств стихия Воды руководит интеллектом, интуицией, мышлением, умением идти на компромиссы и добиваться своего, быть гибким и дипломатичным, добиваться успеха там, где бесполезны сила и власть. Она дает гибкую реакцию на происходящее, выявляет у человека те качества, которые могут показаться другим людям очень интересными, способствует красивому изложению своих мыслей. Также это стихия профессиональных игроков и карьеристов.

Под действием водной стихии проявляется эмоциональная сторона

личности и открываются чувства других. Стихия Воды может способствовать любви, конечно, не такой страстной, как стихия Огня, но зато продолжительной, надежной и мудрой. Иногда именно такая любовь больше ценится женщинами, так как она олицетворяет уют, стабильность, надежность семейного очага. Обычно пылкая страсть может длиться месяцы, годы, однако способна ли она удержаться вечно? Когда страсти несколько поутихнут, то стихия Воды – лучший помощник для укрепления чувств и создания таких условий, при которых они будут вечны.

Иногда люди, родившиеся под знаком Воздуха, имеют некоторое предубеждение к воде. Вода гасит огонь. А у Земли с водой хорошие отношения: благодаря воде Земля становится плодородной, природа получает новые творческие силы и возможности роста. Однако избыток воды может затопить растительность. Это означает, что действие стихий должно быть в жизни распределено равномерно.

Стихия Воды по Фен-шуй обязательно должна присутствовать в «секторе семьи», который в квартире располагается на Востоке.

Стихия Воздуха

Главный день стихии Воздуха, согласно Мистическому Календарю, день осеннего равноденствия – 23 сентября.

Эту стихию мы наблюдаем в ветрах, в запахах, в картинах восхода и заката. Воздух – это атмосфера, окружающая Землю, ее охранный слой. Он состоит из разнородных газов, состав которых постоянно меняется.

Воздушная стихия возбуждает в нас потребность в контактах с собой, природой, другими людьми. Эти контакты – прямая дорога к пониманию и познанию энергии, которой руководствуются наши близкие в своей потребности проявлять себя перед другими с помощью разных средств выражения. Стихия Воздуха дает человеку любопытство Близнецов, заинтересованность Весов, общественное увлечение Водолея. Эта стихия особенно интенсивно проявляется в Западных странах, где сильна жажда знаний и где каждый человек обычно имеет обширный круг знакомств. Накопление знаний происходит с легкостью тогда, когда мы принимаем их как игру, вызов или удовлетворение собственного любопытства.

Люди, родившиеся под знаком Воздуха, обычно быстро мыслят, сразу все понимают и правильно анализируют. Они интенсивно продвигаются в сфере своих интересов.

Стихия Воздуха руководит теми качествами, которые необходимы для всех

дел интеллектуального характера. Это – способность к искусствам, к наукам, где применяются творческое мышление, художественные наклонности, память и обучение, ловкость, в том числе и хитрость. Возможности воздушной стихии проявляются в таких случаях, где ваш ум, интеллект или хитрость способны привлечь к вам выгодное внимание. Стихия Воздуха одаривает людей неожиданными идеями. Она дает остроумие, интеллигентность, ловкость, быстроту ума, коммуникабельность и чувство юмора.

Представителем стихии Воздуха является ветер. Считается, что северный ветер дает силу, южный – приносит любовь, восточный – новости, западный – развеивает ненужные мысли и думы. Конечно, если вы идете, «съежившись» от ветра, то он не принесет вам этого дара: открытость воздушным стихиям способствует взаимодействию с ними.

В наше время начинается переход в эпоху Водолея, которому покровительствует стихия Воздуха. Символика Водолея – испытание и одобрение. Эта эра прежде всего характеризуется расцветом свободы и раскрепощением всех людей. Появление новых взглядов, новых религий, новых философских течений, новое видение мира и человеческого существования, переосмысление материальных ценностей и семейных взаимоотношений – всем этим властвует воздушная стихия. Она дает возможность каждому человеку установить свои законы и действовать в соответствии с собственными убеждениями.

Стихия Огня

Огонь ассоциируется с влиянием Солнца, главным днем которого в мистическом отношении являются дни весеннего и осеннего равноденствия – 21 марта и 23 сентября, когда день равен ночи.

Стихия Огня проявляется на нашей планете двумя способами. С одной стороны, она присутствует в ее ядре в виде раскаленной магмы – расплавленной жидкой массы, являющейся недрами Земли; с другой стороны – это Солнце, создающее на Земле жизнь, благодаря своим теплу и свету.

Наших древних предков отличало от животных использование огня. Эволюция человеческого рода могла начаться только с того момента, когда люди научились пользоваться огнем. С развитием религиозности огонь стал предметом поклонения, священной сущностью.

Во многих культурах огонь был символом связи между человеком и божеством. В греческой мифологии огонь был священным, так как являлся

собственностью богов. Миф древних греков описывает похищение огня Прометеем. Он похитил его у богов с Олимпа и передал в пользование людям. За это по приказу Зевса был прикован к скале и обречен на муки: прилетающий каждый день орел расклевывал его печень, которая за ночь отрастала снова. Бог Огня, Гефест, был от рождения хромым. Одна из его жен, Афродита, стала впоследствии символом эротического чувства и богиней любви. Огонь ассоциируется с пламенной любовью во многих древних мифологиях. Много «огненных божеств» насчитывается у индуистов. Это – Сурья (Бог Солнца), Агни (Бог Огня), Усхас (Божество Утренней Зари). Агни представляет собой три разновидности огня: огонь палящего солнца, огонь сверкающих молний и огонь священного пламени. По представлению индуистов, главное место огня в человеческом теле – солнечное сплетение, в физическом плане огонь заведует силой зрения и пищеварением.

В тантрических книгах огонь считается началом и концом всех явлений природы. Йоги, погрузившись в трансцендентальное состояние с помощью идентификации с пламенем, могли долгое время (по мнению очевидцев, месяцами), сидеть у огня. Считается, что в такие моменты они поддерживали свое существование за счет огненной энергетики, отождествление с огнем поддерживало их внутреннюю силу.

Огонь – божья искра в каждом из нас. Стихия Огня символизирует искру, дающую жизнь, энтузиазм и интерес. Он является мотивом жизни, силой, подталкивающей к действию и дающей человеку возможность понять собственные способности и свою роль. И по настоящее время огонь лежит в основе истории возникновения Земли. Внутренний огонь Земли имеет связь с внутренним огнем в человеке. Именно он руководит всеми процессами сжигания в организме. Огонь вызывает чувство любви, приказывает разуму решать проблемы, освобождает дух. Внешний огонь известен как Солнце, которое обогревает и дает жизнь Земле. Тепло, идущее от человека, также может побуждать других к общению или любви.

Огонь заботится о процессах созревания, он сжигает материалы, которые перестают быть нам нужными. Он является стихией, символизирующей уверенность в себе. Присутствие огня указывает на осознание собственной ценности и склонность к проявлению этого качества окружению.

Энергия огня побуждает к активным действиям, дает смелость, решительность, помогает успешно противостоять сложным обстоятельствам и преодолевать препятствия. Огненная стихия разжигает яркие и сильные чувства – любовь, страсть, ревность. Как правило, люди «пламенные» решительны, энергичны, настойчивы, они привлекают к себе общее

внимание. Стихия чувств, внутренних страстей часто дает толчок творческому, духовному развитию человека.

Недостаток таких чувств в человеке может стать причиной неудач и некоммуникабельности, так как повседневное общение с людьми иногда требует настойчивости и умения отстаивать свои убеждения. Избыток этой энергии может привести к агрессии. Поэтому только правильное и гармоничное развитие в себе качеств, находящихся под покровительством огня, способно принести отличные результаты.

Энергия огня и света всегда присутствует в нашей сущности и влияет на наши действия и поступки. Она проявляется, прежде всего, в таких случаях, где возможны сильные эмоции и ситуации, связанные с чувствами. Стихия Огня дает природную силу и профессиональный успех в спорте, карьере, в самых различных соревнованиях.

Огненная стихия поддерживает и в тех случаях, когда необходимо противостоять чужому влиянию, иметь хорошую защиту от внешних негативных факторов, сохранять здоровье и успех.

В Фен-шуй стихия огня является символом-талисманом в «секторе славы», который располагается в квартире в южном направлении.

Стихия земли

В мистическом понимании главный день стихии Земли приходится на день зимнего солнцестояния – 21–22 декабря, когда самый короткий день и самая длинная ночь.

Стихия Земли проявляется в оболочке, окружающей огненные недра нашей планеты. Это относительно тонкий слой Земли, на котором (и благодаря которому), живет человек. Земля имеет имена: Гея, Деметра, Мария. Она близка по сути женской энергии в человеке. Во многих религиях ее чтят как Богиню плодovitости человека, животных, растений. До появления христианства люди чтили не одного, а многих богов. Каждая сила природы имела свое божество. Земля, воспринимаемая как праматерь, занимала в ритуальных религиях почетное место. Каждое первобытное племя поклонялось Земле как источнику жизни.

Земля обладает большим богатством творческих сил. Идея творения материализуется в природе Земли. Земля излучает созерцание, спокойствие, постоянство, и в то же время выражает мощь и силу.

Земля является важной частью нашего физического мира, ей свойственно все материальное, устойчивое и стабильное. Эта стихия руководит

реальными действиями и поступками. Она дает человеку чувствовать, что он тоже часть земной природы, которая дает ему пищу, тепло и кров. Все мысли человека, даже самые одухотворенные, имеют земное происхождение. Наши действия, поступки, реализация наших планов происходят в рамках земного существования и полностью подчинены правилам и законам земной жизни. Энергия Земли руководит всеми материальными благами на этой планете. Деньги имеют материальную основу и их энергия, хотя и более тонкая, имеет сходство с энергией Земли. Земная стихия помогает привлекать деньги, находить самые выгодные способы их применения, вкладывать в прибыльные мероприятия, пускать их в удачный оборот. В ведении этой стихии находятся любые дела бизнеса.

Люди, к которым благоволит земная стихия, обычно очень удачливы и ловки. Они «не лезут вон из кожи», выполняя свои дела, не суетятся, у них на все всегда хватает денег, у них нет ничего общего с «трудоголиками», успех в виде материальных благ, богатство идут к ним сами. В материальной сфере им всегда сопутствует удачное стечение обстоятельств.

Причиной материальных неудач обычно является нарушение в человеке земной энергетики. Такие люди могут много работать, даже получить много денег, но в таком случае эти деньги сразу уйдут на непредвиденные расходы или будут вложены в некупаемые мероприятия.

В личном плане стихия Земли управляет такими качествами и способностями, как вкус и умение разбираться в моде, умение реально применить свои знания в перспективном деле, умение жить «применительно ко времени». Земля – покровительница строителей, историков, работников сельского хозяйства. Она ответственна за плодородие. Энергия Земли дает здоровье и долголетие.

По Фен-шуй, энергия Земли доминирует в «секторе мудрости», который находится в направлении северо-востока.

Можно сделать такой вывод. Если вы хотите глубокой постоянной привязанности – имейте больше контакта с энергией Воды; если хотите повысить интеллект и способность к умственному труду – воспользуйтесь помощью стихии Воздуха; если желаете славы, чтобы сиять, как звезда, или хотите привлечь к себе сильные, бурные чувства – выберите себе в покровители энергию Огня; если решили поправить свое материальное положение или стать миллионером – обратитесь к влиянию земной стихии. Если вы сумеете привлечь покровительство всех стихий – вы можете рассчитывать на максимальный успех во всем, чего пожелаете.

Связь со всеми стихиями восстанавливает связь с окружающей природой, так как сама природа тоже заинтересована в восстановлении гармонии с

человеком.

Расположение символов-талисманов

Для начала надо распределить комнату на секторы. Если у вас нет компаса, поступите следующим образом. Встаньте лицом на Восток (в ту сторону, где восходит Солнце). Осмотрите место комнаты в этой стороне. Позади у вас будет Запад. Правая рука – направление к Югу, левая – к Северу. В промежутках между этими сторонами – Юго-Запад и пр.

Можно воспользоваться таким вспомогательным средством: вырежьте из бумаги круг большого размера, разделите его через середину на восемь равных частей. Затем, двигаясь по кругу по часовой стрелке, напишите название образовавшихся секторов в таком порядке: Север, Северо-Восток, Восток, Юго-Восток, Юг, Юго-Запад, Запад, Северо-Запад. Затем напишите в каждом секторе заголовки того, что этому сектору свойственно: на Севере – «Карьера»; на Северо-Востоке – «Мудрость, знания»; на Востоке – «Семья»; на Юго-Востоке – «Богатство»; на Юге – «Слава»; на Юго-Западе – «Любовь и брак»; на Западе – «Дети и творчество»; на Северо-Западе – «Помощники и путешествия».

В центре большого круга выделите маленький круг, который будет символизировать девятый сектор – «Центр Здоровья».

Затем в каждый сектор перепишите то, что свойственно этому месту по Фен-шуй. Таким образом, у вас будет готовый план, что куда поставить, и что куда распределить. Затем положите этот круг в центр комнаты, совмещая секторы с направлениями частей света. Например, поместите сектор Восток в сторону восхода Солнца, и этого будет достаточно, так как все остальные сектора станут соответствовать нужным направлениям.

Каждому сектору соответствуют определенные элементы. По мнению древнекитайских философов, мир вечен и представляет собой единое целое, состоящее из пяти элементов: огня, воды, земли, дерева, металла, божеством у них является Небо – всеобщий прародитель и великий управитель.

Работая с символами-талисманами Фен-шуй, надо учитывать, что это – восточное учение. Энергетика Востока несколько отличается от энергетики других мест Земли. Например, горсточка риса, выращенная в «восточном» климате, способна насытить местного человека и дать ему нужную энергию. Русский человек, вряд ли будет сыт от такой трапезы, так как в наших

условиях доминирует энергия Земли.

Сектор Север. «КАРЬЕРА»

Вода (+ металл).

Цвета: синий, голубой, белый, черный в сочетании с белым или светло-голубым.

Формы: волнистые, извилистые, круглые.

Символы-талисманы. Стекло или металлическая емкость с водой.

Зеркало (зеркала и предметы из стекла являются символами воды).

Комнатный фонтан. Пейзажи или фотографии с изображением моря, реки, озера. Если у вас есть изображение водопада, поместите его строго на Север или уберите его вообще – этот символ способствует «вымыванию» денег (кстати, капающие краны дают такой же результат).

Все красивые металлические вещи (без признаков агрессии).

Металлические рамочки для вышеперечисленных изображений, чеканки с металлическими цветами или изображениями моря, рыбок, кораблей.

Аквариум с рыбками или его искусственный аналог. Ракушки, морские камушки, кораллы. Сувениры, привезенные с моря: шкатулка из ракушек, изображение черепашки, кораблики ручной работы и пр.

Все символы должны иметь мирный характер. Вид картины бушующего моря на северной стороне может стать причиной срыва в карьерном продвижении, если картина помещена в другом месте комнаты – это вызовет накал страстей и сильные конфликты.

Сектор Северо-Восток. «МУДРОСТЬ, ЗНАНИЯ»

Земля (+ огонь).

Цвет: желтый, терракотовый, бежевый, песочный.

Форма: квадрат, треугольник.

Символы-талисманы. Хрусталь (если на него падают солнечные лучи, хорошо поиграть солнечными зайчиками с этого места по всей комнате).

Кристаллы камней. Для усиления действия можно сделать ритуал, в результате которого энергия камня будет хорошо гармонировать с вашей. Для этого надо энергетически очистить камень от накопившейся ненужной вам информации любым из перечисленных способов:

1. Засыпать камень землей и поддержать его в таком состоянии сутки.
2. Засыпать таким же образом солью.

3. Положить его под проточную воду на час. (Если есть возможность, положить в ручей).

4. Подержать камень не менее пяти минут над пламенем восковой свечи, не нагревая его, а лишь позволяя обволакивать его теплым флюидам воздуха.

Можно использовать не один, а два-три способа, хотя и одного бывает достаточно.

После очищения подержите камень поочередно в каждой руке, затем поместите его между ладонями, соединив ладони вместе, прикройте глаза и представьте, что вы сроднились с этим камнем; поднесите его к сердечной чакре (место центра груди), какое-то время полежите с этим камнем и отдохните. Во время такого отдыха подумайте о своих желаниях и мысленно их представьте. Затем поместите камень в нужный сектор. Лучше взять натуральный, необработанный природный камень. Кристаллическую структуру имеют следующие камни: кварц, горный хрусталь, аметист, цитрин, рубеллит, лабрадорит, малахит. И самое главное – этот камень должен вам нравиться!

Следующие символы-талисманы этого сектора: изображение змеи, книги, фарфоровые статуэтки. Картины с изображением пейзажей: горы, альпийские луга, степи, пустыни, саванны. Керамические вазы с узким горлышком. Хрустальный глобус.

Сектор Восток. «СЕМЬЯ»

Дерево (+ вода).

Цвет: зеленый, коричневый, синий, умеренно-красный и черный.

Форма: прямоугольник, круг.

Символы-талисманы. В этом секторе в первую очередь надо нейтрализовать острые углы. Очень хорошо поставить в место угла (если угол попадает по этому направлению) кадку с деревом – большой фикус, пальму, лимонное дерево и пр. Можно поставить искусственную пальму. Для большего утверждения символа – перевязать ствол узкой красной ленточкой внизу.

Можно поместить в этом секторе веточку вечнозеленого дерева: сосны, ели, пихты; любую зелень; картины с изображением деревьев, цветов с листьями. Однако присутствие сухих цветов и высохших листьев ни в этом секторе, ни вообще в квартире нежелательно, исключение составляют сухие бамбуковые палочки. Женщинам в возрасте не стоит иметь картины с видом увядающей осени.

Уместны любые поделки из дерева, которые вам нравятся и которые по душе всем членам семьи. Семейные фото со счастливыми лицами можно поместить в деревянные рамочки. Имейте в виду, что на фотографиях не должно быть людей из прошлого (например, фото бывшего мужа) и умерших.

Если у вас есть семейные реликвии, также поместите их в это место.

Сектор Юго-Восток. «БОГАТСТВО»

Дерево (+ вода).

Цвет: зеленый, фиолетовый, лиловый, немного красного.

Форма: четырехугольник.

Символы-талисманы. Монеты, парусник (передней частью внутрь комнаты), если этот сектор расположен в месте напротив двери, пара собачек – для охраны; изображение быка, золотой рыбки, слоника (все должно стоять головой вовнутрь помещения). Кристаллы камней, растения – кончиками вверх; если вы любите комнатные растения, посмотрите, нет ли у ваших вьющихся растений опущенных кончиков – в таком случае, приподнимите их вверх и закрепите. (По приметам, такие опущенные концы – к убыткам).

Шишки, желуди, поделки из «даров» леса. Книги, изделия из бумаги (открытки и пр.), цветы – хризантемы и фиалки. Изображения красивых домов, яхт, золотых слитков, денежные знаки (доллар и т. д.), интерьеры квартир. Материальное изображение мечты с помощью рисунка или наклеек из журналов. Денежное дерево – натуральное или искусственное, где вместо листьев висят монетки.

Дополнительные символы этого сектора (выбрать любую четверку):

– четыре зеленых прямоугольника;

– четыре зеленых свечи;

– четыре конфеты в зеленой обертке;

– четыре зеленых яблока (таких, чтобы глаз радовали);

– четыре апельсина (иметь апельсины не только в этом секторе, а в любом другом месте дома и в любом количестве является символом привлечения материального благополучия).

Музыка ветров: деревянная, цилиндрической длинной формы.

Сектор Юг. «СЛАВА»

Огонь (+ дерево).

Цвет: красный, золотой, зеленый.

Форма: треугольник.

Главное, что в первую очередь следует сделать – убрать с этого сектора зеркала, если таковые имеются, и должно быть как можно меньше стекла.

Зажигать периодически красные свечи; расставить предметы зеленого цвета, поставить фигурку или изображение лошади (к ней можно прикрепить монетку золотистого цвета), изображение павлина или петуха, или поставить их перья.

Символы-талисманы. Из цветов – маки, тюльпаны, подсолнух.

Всевозможные светильники.

Девять красных треугольников – их нужно поместить вершинами вверх, и на каждом из них написать заветное желание. Громко прочитайте ваши желания, после исполнения каждого желания переворачивайте треугольник обратной стороной. Когда будет перевернут последний треугольник, замените их на новые с новыми желаниями.

Дипломы, медали, награды, почетные грамоты. Картины с изображением огня, костра, восходящего Солнца. Изображение птицы Феникс. Парящий орел или девять орлов. Большая раковина отверстием вверх.

В этом месте хорошо поставить камин.

Сектор Юго-Запад. «ЛЮБОВЬ И БРАК»

Земля (+ огонь).

Цвет: все оттенки коричневого, розовый, темно-красный, бежевый, цвет охры.

Символы-талисманы. Основное значение имеет цифра два, так как все символы-талисманы должны быть парные. Пара декоративных яичек, пара дельфинчиков, пара сердечек, пара подушек, птиц (попугаи, уточки, голуби). Парные вазы – широкие внизу и с узким прямым горлышком сверху (без цветов); в них нужно насыпать мелкие монеты или камешки. Камни – галька, или обычные в серо-белую полосочку. (Камни перед применением требуют энергетической очистки). Горный хрусталь или изделия из хрусталя – пирамида, хрустальный шар.

Красные колокольчики, красные фонарики, красные квадраты (все – по паре). Фото с человеком мечты (можно присмотреть из журнала) рядом со своей фотографией (не должно быть фотографии человека из «прошлого»). Изображение счастливых пар (с наклейкой своего фото). Музыка ветров из

сердечек.

Дополнительные символы: две шоколадки, две конфетки, два красных красивых яблока.

Сектор Запад. «ДЕТИ. ТВОРЧЕСТВО»

Металл (+ земля).

Цвет: белый, серебристый, стальной, желтый, золотой, лиловый.

Формы: овальные, круглые.

Символы-талисманы. Металлические и земляные талисманы. Поделки из бронзы, золота, серебра, мельхиора и других металлов. Подкова или магнит в форме подковы концами вверх.

Металлические цветы, чеканки. Металлические предметы должны быть без агрессии (например, кинжал, какой бы красивый он ни был, не подходит для символа-талисмана).

7 круглых монет – лучше всего разложить их полудугой у магнита. Живые цветы желтого или коричневого оттенков.

Детские фото и детские рисунки. Открытки с веселыми малышами можно вставить в металлическую рамочку.

Музыка ветров из полых металлических трубочек.

Сектор Северо-Запад. «ПОМОЩНИКИ. ПУТЕШЕСТВИЯ»

Металл (+ земля).

Цвет: белый, серый, серебристый, золотой, желтый.

Форма: прямоугольник.

Символы-талисманы. Иконы, изображения святых, небесных покровителей, статуэтки или изображения ангелов. Портреты видных деятелей или людей, которые являются для вас авторитетом.

Шкатулки серебряного или металлического, золотистого цветов. В шкатулку положите записки (6 штук) с указанием того, что вы хотите получить от начальников или других людей (перед тем как положить, повторите вслух ваши желания). Сделайте конверт из бумаги серебристого цвета (можно использовать фольгу) с кратким планом ваших дел (пунктов). Прочитайте ваши планы вслух и запомните их. По мере выполнения пунктов вычеркивайте достигнутое. После выполнения последнего пункта составьте новый план.

Разложите кристаллы и камни, хрустальные предметы, металлический колокольчик.

Поместите изображение экзотических стран, картины с «чудесами света», которые будут символизировать места, которые вы хотели бы посетить.

Ян-триграмма золотистого, желтого или красного цветов (этот символ надо нарисовать на бумаге, либо вырезать золотистые полосы и наклеить). Наиболее распространенный размер Ян-триграммы – три полосы 5 на 0,5 см, расположенные одна под другой на расстоянии друг от друга в 2 см).

Сектор Центр. «ЗДОРОВЬЕ»

Земля (+ огонь).

Цвета: желтый, терракотовый, оранжевый, бежевый, песчаный, красный.

Формы: квадрат, треугольник, овал.

Символы-талисманы. Круглый или овальный стол, на который нужно поставить: красные свечи, журавлика, черепашку (символ долголетия), юмористические или забавные веселые картинки. Стол покрыть красной скатертью или скатертью с красными элементами. Свечи время от времени зажигать. Вместо свечей можно поставить и зажечь курительную ароматическую палочку. Керамические ароматические лампы, светильники. Красивый декоративный глобус (можно хрустальный).

Дополнительные символы: персики, апельсины.

Общим символом для здоровья является так называемый «Магический круг созидания», который представляет собой соединение всех пяти элементов. Поставьте по кругу (можно на тарелочке, на круглой салфетке и пр.), располагая по часовой стрелке, начиная с верхней части, элементы в таком порядке:

1. Дерево (корешок, шишку, желудь и пр.).
2. Красную свечу (периодически зажигать).
3. Обыкновенные камешки или камни-самоцветы – символы Земли (очистить их энергетически).
4. Металлический колокольчик, монету, можно наперсток – символы металла.
5. Стеклянную или хрустальную емкость с водой.

В центре поместите маленькую черепашку или ее изображение.

Некоторые приметы, касающиеся одежды. Резкие полосы вдоль и поперек зрительно как бы разрезают фигуру и могут стать причиной недомогания. Шляпы черного цвета (достаточно распространенные, так как «под все подходят») блокируют приток чистой космической энергии, что мешает и выполнению планов, и могут вызвать давление, шум в ушах, головную боль и пр.

Проверьте ваше рабочее место. Если стол упирается в стенку, а вы сидите к

ней лицом, повесьте перед столом картину с изображением природы, где присутствовал бы символ «продвижения вперед». Протекающая спокойная река, длинная, уходящая вдаль дорога или широкая тропа (изображение реки и дороги не должны быть «поперек» картины, а уходить в перспективу).

Также посмотрите, что находится у вас за спиной. Если за спиной кабинет начальника – вам гарантирован карьерный рост. Если просто пустая стена – повесьте портрет какого-нибудь продвинутого деятеля или икону.

Старайтесь вовремя освобождаться от «хлама», утверждая при этом, что вы освобождаете место для всего нового.

Символы-талисманы не обязательно брать все подряд, которые указаны. Поставьте одну-две вещи, или несколько так, чтобы они создавали гармонию и были приятны для глаз. Таким образом, вы создадите в доме особую ауру, атмосферу удачи, счастья и достатка, и она станет центром притяжения новых благ и преимуществ. Окружение символов психологически укрепит вас, поможет противостоять всему негативному и приобрести желаемое.

В жизни разрешено «попробовать» очень многое, почти все, конечно, в пределах разумного и этики. В то же время, ничего не делая и не предпринимая, вы мало продвинетесь или вовсе останетесь на месте, незащищенном и открытом для всех влияний и сил, что вряд ли будет вас устраивать.

Глава 9. Действие пирамиды

Пирамиды имеют способность воздействовать на расстоянии. Каждое тело излучает энергию. Энергия у пирамиды, как мы уже упоминали, собирается в углах основания и в вершине, создает лучи, соединяющиеся в точке, расположенной, как минимум на расстоянии одной трети между основанием и вершиной. Если поместить в этом месте какой-нибудь предмет, то вибрации воздуха, находящиеся внутри пирамид, соединятся с лучами энергии, что вызовет определенное воздействие на предмет.

Считается, что пирамида действует даже тогда, когда у нее нет боковых стен, а только каркас. Но все пропорции должны быть выдержаны. Неиспользованные модели лучше всего разобрать или положить на бок подальше от рабочего места и от того места, где вы спите. Пирамиды из камней (хрусталя, оникса, змеевика и пр.) для усиления эффекта воздействия,

ставят сторонами север-юг. Такие пирамиды выполняют роль талисманов и амулетов.

Самая большая концентрация энергии в пирамиде находится от $\frac{1}{2}$ высоты. От основания до $\frac{1}{3}$ и выше – излучение отрицательное, от $\frac{1}{3}$ и выше – положительное. Концентрация отрицательной энергии увеличивается при закрытых стенках, а положительная энергия идет независимо от вида используемой модели. Пирамида очень восприимчива к тонким энергиям, это относится и к тому, что мы думаем. Выполняя действия для исполнения желания, настройтесь на уверенность и позитивное мышление. Сомнения в любой форме, восприимчивость к чужим советам могут затормозить результаты. Постарайтесь, чтобы вашу пирамиду никто не трогал, и не раскрывайте другим людям задуманного.

Имейте в виду, что ВСЕ желания, которые могут быть выполнены с помощью пирамиды, должны быть направлены на то, чтобы что-то приобрести, а не на то, чтобы от чего-то избавиться (продать дом, машину, уйти от какого-то человека, убрать соперницу с дороги – в таких случаях обратитесь к другим методам). Все желания, связанные с избавлением от чего-то или кого-то, делаются на уходящий месяц (когда Луна убывает); действия с пирамидой совершаются на нарастающий месяц (когда Луна прибывает).

Первый способ

Смастерите четырехугольную пирамиду из фанеры или картона, бока пирамиды должны составлять 15 см. Сделайте маленькую четырехугольную подставку на $\frac{1}{2}$ высоты пирамиды.

Если у вас преобладают желания материального плана (деньги, работа, карьера, покупки, приобретения, бизнес и пр.), то покрасьте пирамиду и подставку в желтый цвет. Если желание касается отдыха (отпуск, поездка на море, праздники, пикники и т. д.) – в зеленый цвет (но не в темно-зеленый или болотно-зеленый). Если желание связано с длительными поездками или переездами (новое место жительства, командировки, длительные путешествия) – в синий цвет. Для любви самый подходящий красный цвет.

Итак, допустим, у вас желание материального характера. Например: «Я перехожу на новую, прибыльную престижную работу, и я доволен (довольна)». Напишите это желание на кусочке желтого картона, положите на подставку вашу фотографию изображением вверх, а сверху – ваше желание текстом вверх. Фотография должна быть одиночная (например, фото

для документов) и не более одного года давности.

Установите пирамиду так, чтобы одна сторона (именно сторона, а не ребро пирамиды) была направлена строго на север. Лучшее время – за четыре дня до полнолуния (время уточните по календарю), чтобы закончить через четыре дня после того, как Луна станет полной. Такое воздействие будет соответствовать обращению Луны вокруг Земли и, следовательно, будет сильнее.

В течение 9 дней по утрам, в одно и то же время делайте такой ритуал. Лучшее время – восход Солнца (утренняя заря). Расположите обе ладони над пирамидой пальцами, направленными на север, отвлекитесь от всех посторонних мыслей и громко произнесите свое желание. Желание произносится теми словами, которые записаны на картоне, менять или добавлять слова нельзя, поэтому запомните или предварительно запишите отдельно текст, чтобы не было путаницы. Заранее позаботьтесь о том, чтобы пирамида стояла удобно для такого действия, так как трогать ее, приподнимать и двигать с места нельзя!

На девятый день совершите последний ритуал, затем уберите свою фотографию и сожгите кусочек картона с большой уверенностью в выполнении своего желания. Пепел вытряхните или сдуйте в окно.

Второй способ

Положите фотографию на подставку желтого цвета, напишите свое материальное желание и накройте пирамидой желтого цвета. Чтобы пирамида обрела свои необычные свойства, поставьте ее сторонами по направлению север-юг. Если у вас нет компаса, встаньте в комнате лицом к восходу Солнца – на восток, направление вашей левой руки будет указывать на север. В таком случае при правильной постановке пирамиды все стороны пирамиды обращены по направлению к четырем частям света: север-юг, запад-восток. Даже малое отклонение от этого направления может «свести на нет» ее действие.

Не касайтесь пирамиды в течение следующих нечетных дней: три, пять, семь или девять. Сами решите, как долго вы оставите фотографию с желанием. Утренний ритуал, описанный в первом способе, не делается. По истечении данных дней выньте фотографию, а картон сожгите.

Цель такого метода – пробудить и вызвать к действию дремлющие у человека силы. В течение этих отведенных дней как можно чаще вспоминайте свое желание, «живите им», представляйте его исполненным,

ощущайте, какие у вас при этом будут чувства, и как вы будете рады, когда произойдет то, что вы задумали.

Когда будете сжигать кусочек картона, почувствуйте, как наделенное вашей силой желание перемещается в пространство, чтобы достичь цели.

Используйте благоприятное влияние Луны на Землю. Начинайте такой ритуал на нарастающую Луну, чтобы сжечь кусочек картона, когда Луна будет в полной фазе.

В последнее время стало очень распространенным использовать пирамиды в лечебных, релаксационных целях, а также для медитации. Это касается только положительной области пирамиды. Пирамида оказывает антибактериальное и антитоксическое действия, что положительно влияет на здоровье людей и животных. Купола церквей имеют такое же положительное воздействие.

Глава 10. Действие кристаллов

При разрушении (видоизменении) любых кристаллов происходит выделение особого вида энергии, способной быть полезной для осуществления ваших желаний. Таяние льда, растворение сахара и соли, физическое изменение природных материалов – всем этим можно воспользоваться для придания вашим мысли и мечте более материальной формы.

Вначале надо очень четко представить, чего вы хотите. Постарайтесь увидеть с помощью визуализации нужные события.

1 способ

Насыпьте в ложку немного сахарного песка и держите ее над пламенем огня (лучше держать над пламенем свечи, так как это даст соответствующий настрой), чтобы сахар начал плавиться.

В этот момент представляйте себе реальность вашего желания. Сконцентрируйтесь и сосредоточьтесь на этой мыслеформе, охарактеризуйте желание одной фразой. Когда кристаллы расплавятся, вылейте эту массу в емкость с чистой водой. В этот момент представляйте, что ваше желание материализуется, приобретает реальную форму и значение на физическом плане. Поставьте эту воду в темное уединенное место и оставьте в покое.

Зарядитесь уверенностью, что у вашего желания есть хорошая поддержка, так как оставленный сахар постепенно тает в воде, и к вам начинается благоприятное стечение обстоятельств, которые способны исполнить задуманные вами планы. Каждое мгновение в воде происходит изменение кристаллов, и каждое мгновение Вселенная начинает работать на вас. Происходит излучение энергии и проявление вашей мыслеформы в реальном плане. Когда ваши планы будут реализованы, вылейте воду.

Для выполнения этого желания не устанавливаются сроки. Бытовое, обыденное желание может исполниться очень быстро. Если у вас есть желание, исполнение которого связано с длительным сроком (например, построить дом), то имейте в виду, что сахара и воды надо использовать больше, чтобы вода не испарилась раньше, чем ваше желание будет выполнено. В таком случае, исполнение желания может получить вначале хорошее развитие, а затем приостановиться.

2 способ

Налейте в емкость горячую воду. Опустите в нее кусочек быстрорастворимого сахара или комочек соли. Внимательно следите за его растворением и, как в предыдущем случае, одновременно представляйте те реальные события, которые вам желанны. Настройтесь, что с испарением и возникновением нового кристалла ваше желание осуществится или «овеществится». Задайте эту мысленную программу жидкой субстанции. Сахар или соль должны раствориться сами, без помешивания, только под воздействием воды и вашей воли. Вам надо представлять и чувствовать, что ваши внутреннее хотение и внутренняя энергетика стали причиной исчезновения этих кристаллов. Поставьте чашку в теплое место. Когда вода испарится и сахар или соль вновь кристаллизуются, все ваши представления должны перейти из плана мечты в план реальной действительности.

Об авторе

Радченко Татьяна Анатольевна – потомственная ведунья Белой магии, владеет знаниями родовых обрядов и ритуалов. Совершенство свое мастерство, окончила курсы астрологии и парапсихологии (Европейская школа корреспондентского обучения), училась в духовно-эзотерической школе Архангела Михаила («Планета ШАМ»). Проводит занятия по

биоэнергетике и экстрасенсорике. Ведет обучение гадательным методикам по хиромантии, картам, кофе. Консультирует по вопросам парапсихологии и астрологии.

Автор: Радченко Т.А.

Издательство: АСТ, Астрель

ISBN: 978-5-17-046297-1

Год: 2007

Страниц: 128