

РИЧАРД УЭБСТЕР

# Свечная магия для начинающих



*простейшие техники исполнения  
ваших желаний*



РИЧАРД УЭБСТЕР

*Свечная магия  
для начинающих*

*простейшие техники  
исполнения  
ваших желаний*



Издательство Велигор  
Москва 2020

УДК 133.52+141+339

ББК 86.42

У 97

У 97      Ричард Уэбстер  
Свечная магия для начинающих. Простейшие техники исполнения ваших желаний. – М.: ТД Велигор, 2020. – 186 с.: ил.

Гипнотическое очарование, которое оказывают на нас свечи, дает ключ к пониманию того, почему люди стали зажигать свечи для магических целей. Мерцающий огонек словно воспламеняет что-то внутри, связывающее нас с бесконечностью и всем человечеством. Жизнь, смерть и возрождение — все сокрыто в пламени свечи. Связь между человеческой душой и одинокой свечой, горящей во тьме, напоминает людям о силе человеческого духа и о том, как он может обратить тьму в свет. Как использовать свечи для достижения ваших целей и обращать тьму в свет и является темой этой книги.

*Переводчик Дмитрий Шляпин*

**ISBN 978-5-88875-872-4**

ООО «Торговый Дом Велигор»

г. Москва, м. Кожуховская, ул. 6-я Кожуховская, дом 24, 1 этаж, офис №4

Тел: +7 (495) 784-06-61, +7 (985) 784-08-16.

E-mail: veligor97@gmail.com

**Мы в социальных сетях:**

**Facebook – <https://www.facebook.com/izdveligor>**

**Instagram – @izdatelstvo\_veligor**

**Интернет-магазин – WWW.VELIGOR.RU**

© Ричард Уэбстер – полные права, 2020

© Торговый Дом «Велигор», 2020

Посвящается  
моим хорошим друзьям  
Эрскину и Марлотте  
Пейтон

# Содержание

<b>Введение</b> .....	5
Глава первая. Что такое свечная магия? .....	10
Глава вторая. Свечи и другие принадлежности .....	14
Глава третья. Цвет.....	27
Глава четвертая. Магия единственной свечи .....	39
Глава пятая. Как подготовить свечи.....	53
Глава шестая. Выбор времени .....	59
Глава седьмая. Благовония.....	76
Глава восьмая. Нумерология и свечи .....	81
Глава девятая. Пять стихий .....	97
Глава десятая. Магические алфавиты .....	106
Глава одиннадцатая. Магические квадраты .....	110
Глава двенадцатая. Исцеление с помощью свечей.....	121
Глава тринадцатая. Гадание на свечах.....	138
Глава четырнадцатая. Свечные ритуалы.....	143
Глава пятнадцатая. Как изготовить свои свечи.....	167
<b>Заключение</b> .....	174
Приложение А. Стихии и знаки по годам с 1900 по 2008.....	177
Приложение В. Магические алфавиты .....	182
Приложение С. Планетарные часы.....	184

# Введение



Мое знакомство со свечной магией произошло, когда мне было шестнадцать лет. Однажды я рассказал школьному другу об одной своей проблеме и получил неожиданный ответ. Он предложил мне зажечь свечи. Его мать регулярно практиковала свечную магию, и он знал основы этого искусства. Под его руководством я провел небольшой ритуал, и, несмотря на мой скептицизм, проблема решилась. Хотя я не был до конца убежден, что причиной этого стали именно свечи, я был заинтригован и с тех пор начал изучать эту тему. На протяжении всех этих лет я не раз прибегал к свечной магии, чтобы разобраться с трудностями и достичь своих целей. Свечная магия дала мне многое, даже если иногда помощь приходила неожиданным образом.

В том, что свечная магия настолько популярна, нет ничего удивительного, ведь есть нечто особенное в зажжении свечи и наблюдении за пламенем. Огонь всегда привлекал людей, и он использовался по всему миру как спутник молитвы и магии на протяжении тысяч лет. Первобытные люди пели и танцевали вокруг костров, вызывая духов. Даже сегодня в христианстве, иудаизме и индуизме огонь ассоциируется с Богом.

До изобретения свечей люди пользовались маленькими масляными лампами, называемыми вотивными лампами, когда они молились и приносили жертвы богам. Свечи из пчелиного воска существовали в Египте и Крите уже начиная от 3000 г. до н.э., помогая людям в те далекие времена отправлять свои молитвы Богу. Изображения конических свечей на блюдцах встречаются на стенах фиванских гробниц. Древние римляне использовали тонкие свечи из воска и жира.

Считается, что король Альфред Великий (849–899 г. н.э.) пользовался свечами для измерения времени. У него были свечи, сделанные так, чтобы они горели точно в течение четырех часов, и их помещали в специальные подсвечники в форме рога, защищающие их от задувания сквозняком.

В тринадцатом веке появились рабочие гильдии, и изготовители свечей разносили свой товар от двери до двери. В перечне налогоплательщиков Парижа 1292 года перечислен 71 свечной мастер. Поскольку в средневековье свечи стоили дорого, в основном они встречались в монастырях, церквях и домах богатых людей. Бедным приходилось обходиться плохо пахнущими лучинами, которые делали, бросая опилки в оставшийся после приготовления пищи жир.

В колониальные времена в Америке домохозяйки делали свечи осенью. Палки, к которым был привязан ряд фитилей, погружали в чан с кипящей водой и растопленным жиром до тех пор, пока свечи не приобретали нужную толщину. Это могло занять весь день.

Вплоть до девятнадцатого века люди были ограничены свечами из пчелиного воска и жира. Однако по мере развития технологий это изменилось. В 1811 году французский химик Мишель Эжен Шеврёль открыл стеариновый процесс, отделив жирную кислоту от глицерина. Это позволило производить свечи высокого качества из стеариновой кислоты. Они были плотнее жировых и горели гораздо дольше и ярче.

Изготовители свечей обнаружили, что спермацет, добываемый из кашалотов, позволяет делать великолепные свечи,

горящие очень ярко, но этим давно уже не занимаются, потому что кашалоты стали охраняемыми животными. В 1850 году доктор Джеймс Янг запатентовал процесс отделения парафинового воска от сырой нефти. Парафиновые свечи были дешевле, чем спермацетовые или из пчелиного воска, а света давали столько же. Парафиновые свечи делают и сегодня.

Другим крупным открытием 19 века стало изобретение устройств для отливки свечей, позволяющих создавать свечи эффективнее и дешевле, чем раньше. Это значило, что их могли позволить себе даже самые бедные.

Сегодня свечи используются в основном как украшение и атрибут праздника. Изготовление свечей стало популярным хобби, но также массово растет интерес к древней теме свечной магии.

Неудивительно, что со свечами связано множество фольклорных поверий. Возможно, самым важным из них является символизм задувания свечей на праздничном торте. В этом ритуале акцент снимается со свечей и переносится на дыхание, таким образом, дыхание (жизнь) идет дальше лет, обозначенных числом свечей.

Сретение отмечает очищение Девы Марии, произошедшее, когда она привела маленького Иисуса в храм, и ей было сказано, что он станет Светом Мира. 2 февраля это сорок дней после Рождества и по еврейским законам это срок, после которого женщина, родившая сына, снова считается чистой. Следовательно, Сретение означает очищение, а также возвращение света после зимней тьмы. Своим происхождением христианское Сретение обязано раннему римскому ритуалу, когда женщины приносят свечи, чтобы почтить Юнону Фебруату, девственную мать Марса, который приходился на 2 февраля. Этот ритуал символизирует новую жизнь и обещает возвращение весны и всего, что несет с собой это время года для общего процветания. Христиане специально выбрали для Сретения именно этот день. Папа Сергей переименовал этот день, чтобы «отменить дурной обычай и обратить его на служение Господу и нашей Деве».



Праздник Святой Бригитты, кельтской богини, приходится на 1 или 2 февраля и как Имболк является одним из четырех ведьмовских шабашей. (Другие это Рудмас 30 апреля, который празднуют и как Бельтайн 1 мая), Ламмас 1 августа и Самайн или Хэллоуин 31 октября). Свечи играют важную роль в каждом из этих праздников.

Свет свечи всегда считался знаком духовного просветления, в то время как тьма символизировала невежество. Таким образом, в христианской традиции свеча представляет Христа, веру и свидетельство его чудес. Свечи активно используются католической церковью как символы света и веры.

Свеча также может считаться метафорой краткости нашей жизни и того, как легко эту жизнь можно погасить. В религиозной живописи свеча часто символизирует человеческую душу.

Принято считать, что если свеча гаснет во время церковной службы, значит злые духи недалеко. Демоны предпочитают тьму свету, поэтому свечи всегда использовались, чтобы их отгонять. Свечи часто зажигали при рождении ребенка, чтобы отогнать злых духов. Их также зажигали, когда кто-то умирал, чтобы не позволить демонам унести душу этого человека.

На севере Англии свечи до сих пор используют в любовных ритуалах. Во время одного из таких в свечу втыкают две булавки; верят, что возлюбленный придет, когда свеча догорит до булавок.

Во время еврейского праздника Хануки в первую ночь зажигают одну свечу, во вторую две, в третью три и так далее до восьмой ночи. Эти свечи означают, что иудейская вера непоколебима и со временем лишь крепнет. Ханука это важный еврейский обычай, отмечающий повторное освящение Второго Храма Соломона в 165 г. до н.э. Он был разрушен за три года до этого сирийским царем Антиохом Епифаном, который пытался уничтожить еврейскую религию.

Популярная в Средние века еврейская традиция заключалась в зажжении свечей за десять дней до Йом Киппур, Дня

Искупления. В это время Бог решал судьбу каждого человека на следующие двенадцать месяцев. Если свеча гасла, это был знак, что человек не доживет до следующего Дня Искупления. Если свеча сгорала полностью, это значило, что человек проживет как минимум весь следующий год.

Пчелы считались посланниками богов, и в церквях использовали свечи из пчелиного воска из-за их тесной связи с небесами.

Гипнотическое очарование, которое оказывают на нас свечи, дает ключ к пониманию того, почему люди стали зажигать свечи для магических целей. Мерцающий огонек словно воспламеняет что-то внутри, связывающее нас с бесконечностью и всем человечеством. Жизнь, смерть и возрождение – все сокрыто в пламени свечи. Связь между человеческой душой и одинокой свечой, горящей во тьме, напоминает людям о силе человеческого духа и о том, как он может обратить тьму в свет. Как использовать свечи для достижения ваших целей и обращать тьму в свет и является темой этой книги.

## Глава первая.

# Что такое свечная магия?



Согласно *Unabridged Random House Dictionary of the English Language*, магия – это искусство достижения желаемого результата при помощи определенных мистических техник, таких как заклинания и церемонии. Самый известный маг двадцатого века Алистер Кроули определял магию как «Искусство и Науку вызывать Изменения в соответствии с Волей». Мое любимое определение магии принадлежит Флоренс Фарр, одному из ведущих членов Ордена Золотой Зари: «Магия состоит в смещении границ того, что мы привыкли считать земными или духовными законами, связывающими или принуждающими нас. Мы можем быть чем угодно, потому что мы есть Все». Особенно мне нравится фраза «мы можем быть чем угодно», поскольку магия позволяет справляться с кажущимися непреодолимыми препятствиями и привлекать к нам все, чего мы желаем.

Форм магии существует множество, некоторыми из них овладеть чрезвычайно трудно. Преимущество свечной магии состоит в том, что она действует непосредственно, достаточно проста, и все 365 имен Бога запоминать точно не нужно. Если брать простейшую форму свечной магии, вам достаточно за-

жечь свечу и загадать желание. Разумеется, свечные ритуалы можно усложнять, а чтобы они были эффективными, их следует выполнять правильно. В любом случае, свечная магия выделяется на фоне остальных магических практик благодаря своей легкости и эффективности.

Вот лишь некоторые преимущества свечной магии:

- Ритуалы просты, но эффективны.
- Затраты минимальны, необходимые вещи можно легко купить или сделать самим.
- Нет необходимости в сложных церемониях или специальном облачении.
- Ритуалы можно проводить где угодно, в помещении или на открытом воздухе.
- Вам не нужно учиться несколько лет, можете начать прямо сейчас и немедленно получить результат.
- Свечная магия – очень гибкий инструмент; с помощью ее ритуалов можно изгонять ненужное, привлекать желаемое, оберегать себя и близких, а также предсказывать будущее.

Вы удивитесь, узнав, что практиковали свечную магию чуть ли не с младенчества. Загадывая желание и задувая свечу на праздничном торте, вы занимались именно свечной магией. Прежде всего вы концентрируетесь, затем загадываете желание. Ваше подсознание получает запрос и помогает желанию исполниться.

Множество людей практикует свечную магию, даже не подозревая об этом. Одна моя хорошая подруга зажигает свечи каждый воскресный вечер, когда заполняет свой дневник. Для нее это особенное время тишины и уюта, и она ждет его всю неделю. У нее большой выбор свечей, и она всякий раз выбирает те, которые близки ей в данный момент. Ничего не зная о свечной магии, она всегда подбирает свечи, имеющие отношение к текущим событиям ее жизни.

У наших бывших соседей была привычка зажигать в своей спальне на час-два свечу перед сном. Они верили, что это поможет им лучше заснуть и к тому же запомнить полезные сны. Интересно, что мои друзья в Pheylonian Beeswax Candles как-то

сказали мне, что свечи из пчелиного воска создают отрицательные ионы, помогающие сбалансировать окружающую обстановку. Следовательно, в тот момент, когда мои соседи считали, что практикуют какую-то разновидность свечной магии, на самом деле их свечи были заняты созданием более здоровой и приятной обстановки. Неудивительно, что им так хорошо спалось.

В свое время я иногда занимался тем, что зажигал свечи по запросам, развлекая компанию на вечеринке. Если бы мои гости поразмыслили над этим, они бы предположили, что я использовал свечи скорее для атмосферы и украшения, чем для магической цели.

Свечи – удивительно комфортный инструмент, даже когда они служат простым украшением обеденного стола. В романтической атмосфере, которую создают свечи, есть нечто магическое и возвышенное. Свечи рожают тепло, свет, ощущение праздника и радости. Всматриваясь в загадочно мерцающее пламя, легко понять, откуда начинается свечная магия.

Католическая и ортодоксальная церкви всегда используют свечи во время служения. Язычники зажигают свечи для тех же целей. Магию свечей использовали люди любых религиозных конфессий и вообще далекие от религии, чтобы менять свою жизнь к лучшему и исполнять желания.

Просто зажечь свечу это одно дело, но зажечь ее для достижения желаемого результата совсем другое. Свечи, которые зажигают с определенной целью, становятся серьезными инструментами, позволяющими вам заниматься настоящей магией. Так происходит потому, что человек, отправляющий запрос, концентрируется на результате, подсознательно наполняя свечу своим желанием. Когда свеча горит, запрос посылается во вселенную, где становится реальностью. В результате свеча становится связующим звеном между сознанием вопрошающего, и Вселенским Разумом, каким бы вы его ни воспринимали. Вселенский Разум духовен по своей природе. Свеча – это плотная материя, которая в процессе горения преобразуется в дух. В сочетании с намерением все это создает исключительно мощную магию.

Интересно отметить, что в свечной магии задействованы все четыре стихии. Незажженная свеча представляет стихию Земли, однако, когда свеча вступает в контакт с Огнем, она тает, создавая жидкий воск (Воду) и дым (Воздух). Розенкрейцеров, в частности, называли «огненными философами». Для них пламя было символом трансмутации, поскольку горящая свеча рождает свет.

Само собой разумеется, что свечная магия должна служить только благим целям. Карма всегда следует закону причины и следствия. Любые добрые поступки позволяют накапливать положительную карму, плохие формируют негативную, за которую рано или поздно придется платить. Поэтому жизненно важно, чтобы вы практиковали любую форму магии только из чистых побуждений. Ваша магия не должна вредить никому.

Свечной ритуал состоит из нескольких этапов:

- У вас должна быть цель, желание или потребность; сохраните концентрацию на цели в течение всех этапов ритуала.
- Как и с любым другим типом магии, эмоциональное вовлечение в процесс обязательно.
- Вам нужно выбрать правильную свечу или свечи.
- Вы должны зарядить свечу.
- Вы должны освятить свечу.
- Свечу нужно зажечь; обычно это совершается в форме ритуала, помогающего отправить желаемые энергии во вселенную.
- Вам нужно верить в силу магии и ждать нужного результата.
- Не ждите, что ритуал сделает все за вас; вы со своей стороны обязаны сделать все, чтобы желание исполнилось; обычно это влечет за собой определенную работу; если ваш ритуал подразумевал нахождение нового партнера, вы должны посещать места, где есть вероятность его встретить – если вы совершите ритуал и запретесь дома, толку от него будет мало.

В последующих главах мы разберем все этапы подробнее. Для начала нам нужно взглянуть на предметы, необходимые в практике свечной магии. Это и станет темой следующей главы.

# Глава вторая.

## Свечи и другие принадлежности



Очевидно, что для совершения свечной магии вам понадобится как минимум одна свеча. Выбрать можно из множества типов и в основном здесь имеют значение ваши личные предпочтения. На протяжении многих лет я занимался свечной магией с огромным числом различных видов свечей.

Один из самых успешных экспериментов в свечной магии был у меня со свечой в виде героя популярного комикса. Мы тогда сняли на все лето коттедж, и это была единственная свеча в доме. Я немного сомневался, подойдет ли она, но результаты превзошли все ожидания. Этот опыт научил меня, что сработает любая свеча, если желание и намерение достаточно сильны.

### Типы свечей

При изготовлении свечей в основном пользуются двумя материалами.

### ***Свечи из пчелиного воска***

Чтобы сделать такую свечу, лист вошины сворачивают вокруг фитиля. В процессе горения такие свечи создают напоминающее ореол золотистое сияние вокруг пламени. На самом деле это тепловой шар, поскольку свечи из пчелиного воска горят гораздо жарче парафиновых. Многие предпочитают пользоваться именно такими свечами, потому что пчелиный воск является натуральным чистым топливом, и он выделяет отрицательные ионы, оказывающие благоприятное воздействие на окружающую обстановку. Кроме того, такие свечи обладают приятным естественным ароматом.

### ***Парафиновые свечи***

Многие из доступных сегодня на рынке свечей состоят из парафинового воска. Такой воск, сделанный из остатков нефти, можно отбелить, затем окрасить в различные цвета. Также к нему добавляют аромат затор.

## **Свечи для особых целей**

В свечной магии используют три основных типа свечей: алтарные, астральные и свечи прошения, они же свечи-оффертории. Кроме того, есть множество других свечей, подходящих для ваших целей.

### ***Алтарные свечи***

Алтарные свечи в свечной магии необязательны, но используются очень часто, поскольку символизируют божеств или универсальные энергии, с которыми вы связываетесь. Они могут быть любого размера или формы, но обычно высокие и тонкие. Как правило, они выше других используемых в ритуале свечей, и цвет их почти всегда белый. Алтарные свечи помещают по обе стороны алтаря и относиться к ним следует с уважением, поскольку они изображают силы, с которыми вы вступаете в контакт. Алтарная свеча справа (если вы стоите



лицом к алтарю) означает мужские энергии, свеча слева – женские. Во время ритуала эти свечи зажигают первыми и гасят последними.

### ***Свечи архангелов***

Такие свечи зажигают, чтобы получить защиту архангелов. Синяя или золотистая свеча означает Михаила, и такую свечу зажигают для защиты от физической, эмоциональной, ментальной или психической атаки. Зеленые или розовые свечи связаны с Рафаилом, и такая свеча обеспечивает приток целительной энергии к телу, разуму и духу. Свеча цвета индиго или белая символизирует Гавриила и помогает обрести духовное наставничество и мудрость. Золотистая или фиолетовая означает Уриила, и она служит для обретения умиротворения, спокойствия и защиты от тревог.

### ***Астральные свечи***

Эти свечи символизируют людей, упомянутых в заклинании или участвующих в ритуале. Обычно одна из таких свечей представляет вас, а остальные астральные свечи – соответственно, других людей. Астральные свечи различаются по цвету в зависимости от знака зодиака или других деталей личности человека, к которому они относятся. Например, человека, рожденного под знаком Овна, будет представлять красная свеча. Если вы не знаете знак зодиака человека, можете взять белую свечу или свечу того цвета, который, как вам кажется, подходит для этого человека. Подобранные в соответствии с гороскопом астральные свечи также называют зодиакальными.

### ***Свеча в виде кошки***

Белые свечи в форме кошки зажигают для защиты женщин во время беременности, а также исполнения желаний. С помощью свечей в виде черной кошки увеличивают энергию и силу любого магического заклинания.

### ***Свечи в форме креста***

Свечи в форме креста или распятия обычно зажигают для обеспечения защиты. Часто их также используют как алтарные свечи. Свечи в форме креста могут символизировать ангелов-хранителей, оберегающих дом и семью. В этом случае одну свечу зажигают каждый день в течение недели, и цвет свечи определяется днем недели:

- **Понедельник:** Белый
- **Вторник:** Красный
- **Среда:** Оранжевый
- **Четверг:** Синий
- **Пятница:** Зеленый
- **Суббота:** Черный
- **Воскресенье:** Желтый

### ***Свечи с семью узлами***

Такие свечи состоят из стоящих один над другим семи восковых шаров с единственным фитилем. Эта свеча сгорает по сегменту в день в течение семи дней, а человек, зажигающий свечу, все это время сосредоточен на своей цели. Такие свечи еще иногда называют свечами желаний. Свечи с семью узлами можно приобрести любого цвета, в зависимости от вашей цели, но наиболее популярны белые свечи, которые зажигают для защиты себя и близких.

### ***Лунные свечи***

Эти свечи обычно лунной формы, хотя лунной может являться любая свеча с изображенной на ней Луной. С их помощью усиливают лунную магию и любые ритуалы Богини.

### ***Десятидневные свечи***

Десятидневные свечи можно купить в магазинах религиозных товаров. Они представляют собой цилиндрические свечи

в огнеупорных стеклянных контейнерах и горят обычно в течение семи дней. Встречаются также такие, что горят в течение двенадцати дней, но семидневные попадаются чаще. На обычной девятидневной свече нет никаких отметок, и такие свечи больше всего подходят для свечной магии. На переднюю часть колбы духовных девятидневных свечей наносят изображения святых, а на заднюю молитвы и псалмы. Периодически вам будут попадаться духовные свечи для конкретных целей. Их зажигают в соответствии с изображением на колбе.

### ***Свечи-оффертории***

Эти свечи символизируют цель ритуала. Несколько таких свечей можно использовать при наложении одного заклинания. Цвет свечи-оффертории зависит от цели, для которой она используется. Оранжевая, к примеру, символизируетвлечение, а зеленая деньги. Если целью заклинания является привлечение денег, воспользуйтесь двумя свечами-офферториями, оранжевой и зеленой.

### ***Поминальные свечи***

Поминальную свечу зажигают в течение трех дней, когда кто-то умирает, и она помогает человеку благоприятно перейти в иной мир. Также верят, что эти свечи поддерживают и успокаивают близких усопшего человека. Первыми поминальные свечи начали использовать евреи в древности для защиты умирающих. Свечи жгли в течение недели после смерти человека. В современной Ирландии вокруг гроба с покойным расставляют двенадцать свечей, чтобы защитить его от злых духов. Кстати говоря, горящие в комнате три свечи считаются в Ирландии дурным знаком, поскольку по принятой в этой стране традиции три свечи зажигают только на поминках.

### ***Свечи в форме фаллоса***

Фаллические свечи зажигают для защиты всего, что связано с мужской сексуальностью, например, преждевременной

эякуляции или импотенции. Их также используют в ходе ритуалов сексуальной магии и плодородия (женский эквивалент в данном случае свеча в форме йони).

### ***Защитные свечи***

С их помощью защищают себя, совершая любую форму деструктивной магии, например, изгоняя болезнь. Обычно они белые и могут быть любой формы и размера. В качестве защитных свечей можно использовать девятидневные свечи, особенно, если на стеклянной колбе изображен кто-то из святых.

### ***Свечи в форме черепа***

Свечи в виде человеческого черепа зажигают, когда необходимо повлиять на кого-то. Зеленые свечи такой формы повышают способность к запоминанию информации и помогают справиться с ментальными проблемами. Красные свечи могут сделать так, чтобы кто-то потерял к вам интерес. Белые свечи в форме черепа полезны при исцелении, посылая позитивные мысли о выздоровлении заболевшему человеку.

Свечи в форме черепа также символизируют бюрократию. К примеру, если у вас есть проблемы с местными властями, можете зажечь такую свечу соответствующего цвета, чтобы заставить их считаться с вашими интересами.

### ***Памятные свечи***

Памятные свечи зажигают в течение нескольких дней и даже недель, обеспечивая помощь и поддержку любому, кто нуждается в этом. Памятная свеча может оказать большую помощь тому, кто был на волосок от смерти и восстанавливается после тяжелой болезни. Когда одна свеча догорит до конца, ее заменяют новой.

### ***Свечи в форме йони***

Свечи в форме йони зажигают для защиты всего, что связано с женской сексуальностью, например, рождения детей. Их также используют во время ритуалов сексуальной магии

и плодородия (мужской эквивалент в данном случае свеча в форме фаллоса).

## УХОД за свечами

Если вы купили свечи хорошего качества, проблем с ними быть не должно. Однако время от времени с ними все равно будут происходить странные вещи.

Помните, что в маленькой комнате свеча дымит сильнее. Это происходит потому, что свече нужно дышать. Вы должны учитывать это, подбирая подходящее место для свечных ритуалов. Ароматизированные свечи дымят сильнее обычных – это вы тоже должны понимать при покупке свечей.

Если свеча дымит сильнее, чем следует, выньте ее, чтобы она охладилась, затем обрежьте фитиль до 6 мм. Чаще всего это поможет решить проблему. Никогда не пробуйте резать фитиль, пока свеча горит. Проверяйте растаявший воск вокруг фитиля на наличие посторонних предметов, из-за которых свеча может начать чадить.

Убедитесь, что свечи плотно зафиксированы в подсвечниках, чтобы растаявший воск не капал на алтарь. Сквозняки тоже могут стать причиной того, что свечи начнут дымить, капать воском и гореть нестандартным образом.

Если примерно за час до ритуала заморозить свечи, они будут гореть быстрее. Предварительно заверните их в пластик или фольгу, чтобы фитиль не впитывал влагу.

Гасите свечи только с помощью гасильника. Если у вас его нет, возьмите подходящий металлический предмет вроде ложки, чтобы мягко утопить фитиль в растаявшем воске. Так вы погасите свечу и избавитесь от дыма.

Когда они остынут, положите свечи в герметичные пакеты, это поможет сохранить запах и предохранит их от пыли. Свечи – единственный обязательный компонент свечной магии, поэтому так важно, чтобы с ними обращались почтительно и должным образом за ними присматривали.

Не покидайте помещение, пока свечи горят. Особенно будьте внимательны, если в доме есть дети или домашние животные. Помните, что подставки и подсвечники, куда вы помещаете свечи, могут сильно нагреваться, поэтому во всем проявляйте осторожность.

## Подсвечники

Выберите тот подсвечник, что нравится вам больше всего. Любой почувствует себя лучше, работая с приятными ему инструментами. Лично мне нравятся медные подсвечники, они более безопасны и выглядят старомодно. Кроме этого, на свой алтарь я ставлю металлический поднос. Деревянных и стеклянных подсвечников лучше избегать. Пару раз прямо во время ритуала у меня лопнул такой стеклянный подсвечник и это могло легко привести к пожару. После всех этих экспериментов я всегда осторожен и внимателен, работая с огнем.

## Гасильники

В свечной магии существует традиция, согласно которой свечи задувать не следует, поскольку это может их оскорбить. Я не согласен с этим и периодически специально задуваю свечу, особенно если посылаю энергию свечи другому человеку. Гасильник как бы символически запечатывает ваше намерение. Гасильники обычно стоят недорого и их можно найти в любом крупном магазине свечей. Свой я купил в антикварной лавке, и мне нравится мысль, что сто или больше лет назад кто-то тоже пользовался им для тушения свечей. Иногда я задумываюсь, не применяли ли его для магических целей.

Всегда, когда возможно, я позволяю свечам догореть до конца. Это особенно желательно, если свеча посвящена конкретной цели. Однако, учитывая безумный темп современной жизни, не всегда получается оставить свечу гореть в течение нескольких часов. Соответственно, без гасильника здесь никак не обойтись.

## Маятник

Маятник – это полезный инструмент, который подходит для многих целей. Он исключительно полезен в свечной магии. К примеру, маятник может сообщить, стоит ли проводить ритуал в определенное время. Он может обеспечить дополнительную обратную связь, отвечая на имеющиеся у вас вопросы, например, какие именно свечи выбрать. Пару дней назад я спросил у маятника, стоит ли мне писать на свече, которую я собираюсь взять. Маятник сначала ответил утвердительно, затем продолжил, уточнив, что нужно нанести другую надпись.

В своей простейшей форме маятник представляет собой грузик на нити, леске или цепочке. Импровизированным маятником может служить ключ или кольцо, подвешенные на нитке. Поработав с таким маятником какое-то время, вы, возможно, захотите приобрести готовый, и для этого нужно обратиться в специальный магазин духовной атрибутики.

Держите маятник за нить, зажав ее большим и указательным пальцами, позволяя грузику свободно свисать. Для большинства людей нитки длиной в три дюйма оказываются вполне достаточно. Экспериментируйте с обеими руками. Если вы правша, скорее всего, наилучшие результаты вы получите, работая правой рукой. Однако иногда люди предпочитают пользоваться в работе с маятником другой рукой, нежели той, которой они обычно пишут. Я обнаружил, что полезно опираться во время работы локтем на стол, не допуская случайных движений рукой.

Остановите движение грузика свободной рукой. Затем попросите маятник дать ответ «да» на условный вопрос.

На то, чтобы начать двигаться, у маятника уйдет какое-то время, но спустя минуту он станет раскачиваться взад-вперед, из стороны в сторону либо вообще крутиться по часовой или против часовой стрелки.

Когда вы получили положительный ответ, остановите маятник и попросите его дать отрицательный. Также вы можете попросить его дать ответы «Не знаю» или «Не хочу отвечать».

Теперь вы можете задать маятнику любой вопрос, на который хотите получить какой-то из этих четырех ответов. Тренируйтесь как можно больше и это докажет для вас точность маятника. Не задавайте маятнику поверхностных вопросов, потому что ответы, скорее всего, будут такими же. Маятник – это чудесный магический инструмент и относиться к нему следует с уважением. За более подробным руководством обратитесь к моей книге *Магия маятника для начинающих*.

Маятник можно использовать на каждой стадии свечного ритуала. К примеру, он может помочь выбрать правильные свечи. Также с его помощью вы можете проверить уровень энергии в свече после зарядки. Это особенно полезно, если после зарядки прошло какое-то время. Маятник может подсказать вам благоприятное время для проведения ритуала. Вы можете оценить уровень энергии и силы в своих ритуалах и убедиться, что провели ритуал правильно.

## Окуривание

Окуривание это принятый среди шаманов способ очищения и благословения окружающего пространства, например, вокруг алтаря. В любом случае, если хотите, вы можете окурить и весь дом. Также можно окуривать людей, животных и предметы.

Само слово *окуривание* (smudge) это старинное английское слово, обозначающее чадающее пламя, через которое проводят скот, очищая его от насекомых.

Окуривающая палочка содержит в себе травы, специи или благовония, связанные в небольшой узелок, который затем зажигают. Дымом окуривают все, что нуждается в очищении.

Розмарин, шалфей, зубровка душистая, лаванда и полынь – наиболее популярные для окуривания травы. Свяжите травы в маленький узелок с помощью хлопковой нити таким образом, чтобы он напоминал большую толстую сигару. Зажгите один конец и позвольте подняться сладковатому дыму. Пома-



шите дымящимся концом вокруг, чтобы дым распространился, либо сделайте это пером или веером. Дуть на него не стоит, считается, что это может наполнить дым негативной энергией.

Вы можете сжигать травы просто так, не связывая их. Смесь получится очень горячей, поэтому, когда вы пользуетесь окуривающей палочкой или узелком, требуются особые меры предосторожности, в том числе огнеупорный контейнер. В частности, после того, как травы догорели, их можно положить в наполненную песком керамическую чашку. Помните, что травы какое-то время еще будут тлеть.

Окуривание алтаря перед началом работы – это отличный способ сфокусировать ум на предстоящей задаче. Многие маги брызгают на алтарь водой, веря, что это помогает им сконцентрироваться и активизирует алтарь.

## Круг

Круг отмечает границы священного пространства, где вы будете заниматься свечной магией. Создать круг можно несколькими способами. Например, с помощью клейкой ленты вы можете соорудить на полу круг диаметром около семи футов. Можете изобразить белый круг на листе какого-то материала для удобства его перемещения либо последовать моему примеру и взять для этого круглый коврик. Алтарь, ваше рабочее место, располагается именно внутри круга.

## Алтарь

Алтарь это то священное пространство, где вы проводите ритуал. В качестве импровизированного алтаря многие используют стол или буфет и это нормально. В течение нескольких лет я сам пользовался для этого картонным столиком, который в остальное время хранился в кладовке. Однако у специально оборудованного места для ритуалов есть свои плюсы. Это ваше личное сакральное пространство для молитвы, медитации, ритуала и магии вообще. Намерение – это ключ

ко всей магии, то же относится к алтарю. Если вы отвели для магических целей особое место с намерением использовать его исключительно по назначению, со временем у него появится свой характер и душа. Как только вы освоитесь в этом месте, даже если это угол большой комнаты, вы сразу почувствуете себя увереннее и сильнее.

Ваш алтарь может быть сложным или совсем простым, как хотите. Отлично подойдет кофейный столик. Многие предпочитают работать стоя, и в этом случае отличным вариантом послужит буфет. Убедитесь, что алтарь вам эстетически приятен. Единственное важное требование в данном случае – плоская рабочая поверхность, а это значит, что вы можете пользоваться почти чем угодно из того, что вам понравится.

Хорошей идеей будет освятить алтарь, окурив его или омыв в солнечном и лунном свете. Чтобы сделать это, вынесите алтарь в солнечный день на улицу на несколько часов, затем то же самое сделайте во время полнолуния.

Кому-то нравится покрывать алтарь белой шелковой тканью, которую часто вышивают или украшают. Важно, чтобы ткань использовалась только для этой цели. Я встречал людей, у которых были покрывала разных цветов для разных планетарных ритуалов. Проявлением неуважения будет использовать такие планетарные покрывала как скатерти.

У многих магов есть маленькие запасные столы позади алтаря, куда они складывают все, что нужно для конкретного ритуала. Запасной столик стоит использовать, только если он комфортно умещается внутрь круга.

Кому-то нравится держать на своих алтарях специфические предметы, например, атомы, чаши, курильницы, пентакли, кристаллы и жезлы. Также часто на алтарях можно встретить Книгу Теней, карты Таро и другие гадательные инструменты. Что именно вы положите на алтарь, зависит от особенностей вашей практики. Я использую алтарное покрывало и размещаю на нем только то, что необходимо для будущего ритуала.

Все остальное убираю подальше. Скорее всего, причина этого в том, что раньше мне приходилось скрывать свои интересы от посторонних глаз.

Меня учили, что алтарь должен стоять таким образом, чтобы во время работы вы были обращены лицом к востоку (Черные маги во время ритуала поворачиваются к западу, но эта книга посвящена только белой магии). Однако некоторые предпочитают смотреть на север. Выберите то направление, которое вам подходит.

Мой алтарь я, как правило, ставлю у границы круга, но другие маги, которых я знаю, размещают его в центре. В любом случае, это личный выбор каждого.

## Забота о безопасности

Все, что связано с огнем, потенциально может быть очень опасно. Важно иметь что-то в качестве подставки под подсвечники для защиты. Металлический поднос может смотреться на алтаре не слишком эффектно, зато поможет избежать пожара. Также не помешает иметь под рукой небольшой огнетушитель.

Теперь, когда мы познакомились с базовыми инструментами свечной магии, можем переходить к цвету. Как станет ясно из следующей главы, цвет в свечной магии играет далеко не последнюю роль.

## Глава третья.

# Цвет



**Ц**вет – это форма вибрационной энергии. Подсознательно мы все знаем, как реагируем на тот или иной цвет. Красный, к примеру, стимулирует и возбуждает, а зеленый, напротив, успокаивает. Недавно я прочел, что преступники, осужденные за насильственные преступления, становятся гораздо спокойнее, если их поместить в камеры с розовыми стенами. Специализирующиеся на цвете психологи знают, как использовать эффект, который разные цвета оказывают на нас. Например, владельцы ресторанов фаст-фуда в курсе, что определенные цвета заставляют нас быстро есть и уходить. Правильная цветовая схема на фабрике или рабочем месте повышает производительность труда. От избытка желтого в комнате у людей начинаются головные боли. Разные цвета, которые мы носим, по-разному влияют на наше поведение и уверенность в себе.

Много лет назад одну мою подругу попросили выступить перед топ-менеджерами корпорации, в которой она тогда работала. От предложения она была не в восторге и очень волновалась, поэтому я предложил ей надеть на встречу что-нибудь красное, что придаст ей уверенности в себе. Она купила деловой костюм алого оттенка и произнесла такую речь, которую

вспоминали много лет спустя. Она сама считала, что своим успехом обязана той энергии, уверенности и энтузиазму, которые подарил ей красный цвет.

Цвета можно использовать, чтобы стимулировать, успокаивать или сбивать нас с толку, они оказывают на нас глубокое физическое, ментальное и эмоциональное воздействие. В основном все это происходит бессознательно. Как только вы станете осознаннее в отношении окружающих цветов, то сможете посмотреть на мир под другим углом, замечая, как тонко можно использовать цвет для влияния на нас.

Основных цветов существует три: красный, желтый и синий, все остальные являются их производными. Красный символизирует креативность и воспроизводство, жизненность и силу, творческие способности и энергию. Желтый – астральный и ментальный планы, разум, свет и любовь. Синий означает высшие ментальные и духовные планы, истину и духовность. В теософских терминах красный цвет представляет волю, желтый – разум или дух, а синий любовь.

Радуга состоит из семи цветов:

### ***Красный***

**Планета:** Солнце

**Соответствие согласно «Золотой Заре»:** Марс

**Архангел:** Гавриил

**Стихия:** Земля

**Ключевое слово:** энергия

Красный это физический и эмоциональный цвет. Он стимулирует и возбуждает энтузиазм, амбиции, уверенность в себе, решительность, смелость, энергию и желание. Поскольку он является цветом крови, красный иногда называют духом жизни. Он очень полезен в спорте, укрепляя и повышая уровень энергии. Красный амбициозен и любит трудности, вызовы и препятствия. Это цвет чувств. Также это властный цвет, именно поэтому мы «раскатываем красную дорожку», когда нас по-

сещают высокопоставленные гости. Он может означать опасность, поэтому используется для предупреждающего сигнала светофора и в дорожных знаках. Возможно, именно это его свойство объясняет выражение «красная пелена на глазах».

Неудивительно, что красный связан со страстью и похотью, как хорошо известно читателям романа Натаниэля Готорна *Алая буква*. Мы говорим о «пылающей страсти», поскольку красный это еще и цвет пламени. Это убеждение отражено даже в Библии. «Если будут грехи ваши как багряное, – как снег убелю; если будут красны как пурпур, – как волну убелю» (Исайя 1:18). В Китае на свадьбу принято дарить пару больших красных свечей, которые зажигают в спальне. С их помощью наполняют брак страстью, а также способствуют рождению детей.

Вам следует пользоваться красными свечами, если ваши желания связаны с сексом, любовью, физической энергией или здоровьем. Также красные свечи подходят для реализации любых амбициозных запросов.

### **Оранжевый**

**Планета:** Меркурий

**Соответствие согласно «Золотой Заре»:** Солнце

**Архангел:** Задкиил

**Стихия:** Вода

**Ключевое слово:** такт, дипломатичность

Оранжевый сочетает в себе телесность красного и интеллект желтого. Это общительный, дружелюбный, теплый цвет, помогающий в проведении бизнес-мероприятий и налаживании контактов. Оранжевый радуется новым идеям и полон радостей жизни. Это очень энергичный цвет, который стремится к физической активности. Оранжевый связан со всеми близкими отношениями, озабочен счастьем и благополучием других. Оранжевый заботливый, внимательный и добрый. Он также обеспечивает мотивацию и чувство направления.

Оранжевые свечи хороши в ситуации, когда вы испытываете трудности в общении с кем-то, и ваш ритуал должен на это повлиять. Оранжевые свечи освобождают заблокированные энергии и подавленные идеи, смягчают упрямство, повышают способность справляться с трудностями повседневной жизни. Они также могут принести вам все, чего вы желаете.

### **Желтый**

**Планета:** Марс

**Соответствие согласно «Золотой Заре»:** Меркурий

**Архангел:** Ариил и Уриил

**Стихия:** Огонь

**Ключевое слово:** гибкость

Желтый наполняет нас теплом, радостью и оптимизмом. Представьте, что вы чувствуете, увидев наконец свет солнца после долгой зимы. Желтый цвет связан с интеллектом и стимулирует ментальную энергию, дарует мудрость и знание, если правильно им воспользоваться. Желтый также полон жизненных удовольствий и связан с социальной активностью, весельем, наслаждениями, развлечениями и счастьем. Кроме того, желтый отвечает за общение и помогает наладить контакт и хорошо провести время.

Но у желтого цвета есть и негативные аспекты. Когда про кого-то говорят, что у него «желтая полоса», значит, что этот человек трус. Иуду иногда изображают с желтоватыми волосами как символом завистливости.

Вам стоит воспользоваться желтыми свечами, если ваш ритуал касается творчества, дружбы и веселья. Желтая свеча стимулирует разум, помогает концентрации, улучшает память и способности к самовыражению.

### **Зеленый**

**Планета:** Меркурий

**Соответствие согласно «Золотой Заре»:** Венера

**Архангел:** Камаил

**Стихия:** Земля

**Ключевое слово:** человеколюбие

Зеленый цвет обеспечивает гармонию, стабильность и эмоциональный баланс. Он помогает росту и заботится о других. Это эмоционально умиротворяющий, успокаивающий цвет. Зеленый дружелюбен, нацелен на сотрудничество, миролюбив, он исцеляет и поддерживает. К этому цвету есть отсылка в 23 Псалме, когда Давид пишет: «Он покоит меня на злачных пажитях и водит меня к водам тихим».

Зеленый также цвет практичности, упорной работы и целеустремленности, и именно поэтому зеленые свечи символизируют деньги. Люди с большой долей зеленого в ауре получают большое удовольствие от обладания красивыми вещами и денежным счетом в банке. Зеленый чаще всего встречается в природе. Он связан с плодородием, новой жизнью и ростом. «Зеленым» называют молодого и неопытного человека.

К помощи зеленых свечей следует прибегать, если ритуал связан с деньгами, благосостоянием, изобилием, успехом и удачей. Свечу такого цвета зажигают, когда ищут работу или желают повышения зарплаты.

**Синий**

**Планета:** Юпитер

**Соответствие согласно «Золотой Заре»:** Луна

**Архангел:** Михаил

**Стихия:** Вода

**Ключевое слово:** истина

Синий это цвет пространства и расширения возможностей, вспомните о бескрайней синеве океана и синего неба. Именно поэтому синий связан с мобильностью, путешествиями и дальними странами. Синий никогда не довольствуется тем, что имеет, и всегда ищет новые миры для завоевания. Кроме того, синий это творческий, успокаивающий, честный, искренний и



созерцательный цвет. Он связан с личным бизнесом, хорошими идеями и будущим. Ранние христиане считали синий символом скромности, целомудрия, чистоты и веры, поэтому испанцы пользовались выражением «голубая кровь» в знак своего предполагаемого превосходства над побежденными маврами. Когда Моисей и семьдесят его старейшин увидели Бога Израиля, под ногами его было «покрытие из сапфира». Трон Бога также был сделан из сапфира (Иезекииль 1:26). Считалось, что скрижали, которые Моисею вручили на горе Синай, также были из голубого камня. Даже сегодня еще встречаются места, где голубой и синий цвет используют для изгнания негатива и дурного глаза. Синий по-прежнему считается глубоко духовным цветом.

Синий также обладает мощными защитными свойствами. Вам следует зажигать синие свечи, когда нужно отразить направленный на вас негатив. Также они помогают, когда ваши желания связаны с путешествиями, повышением по службе, творческой активностью или вам требуется время для размышлений. Если вы будете зажигать перед сном на несколько минут синюю свечу, это будет способствовать крепкому сну. Только не забудьте потушить свечу перед тем, как лечь спать.

Если вы знакомы с пьесой Шекспира *Ричард III*, то помните сцену, когда призрак Бэкингема входит в комнату с зажженной синей свечой. Согласно старинному английскому поверью, горящая синим пламенем свеча приносит несчастье, и Шекспир использовал этот фольклорный элемент, чтобы придать сцене выразительности. Свечная магия в данном случае ни при чем.

Синий может быть холодным цветом, как холодны синие глубины океана. Иногда эту холодность синего расширяют до обозначения депрессии или болезни.

**Индиго****Планета:** Нептун**Соответствие согласно «Золотой Заре»:** Сатурн**Архангел:** Рафаил**Ключевое слово:** целостность, мудрость

Индиго это успокаивающий, очищающий, духовный и интуитивный цвет, заботливый, внимательный, питающий и поддерживающий, а также практичный, приземленный и умелый, использующий эти навыки, чтобы помогать другим. Служение человечеству – важный аспект цвета индиго.

Свечи цвета индиго найти довольно сложно, но их с успехом могут заменить темно-синие. Их следует зажигать в тех случаях, когда ритуал связан с помощью другим людям, особенно членам семьи. Они также могут помочь развить ваш психический потенциал.

**Фиолетовый****Планета:** Сатурн**Соответствие согласно «Золотой Заре»:** Юпитер**Архангел:** Иофиил**Ключевое слово:** вдохновение, интуиция

Фиолетовый связан с высшим я, интуицией и безграничным потенциалом, философией, духовным ростом, религией и оккультизмом. Это вдохновляющий и стимулирующий интуицию цвет. Это цвет мистики. Люди с большим количеством фиолетового в своей ауре чувствительны и крайне осознанны. Им требуется проводить много времени в уединении. Фиолетовый исключительно успокаивающий цвет. Леонардо да Винчи писал: «Медитация становится в десять раз эффективнее, если заниматься ей под лучами фиолетового света, особенно если они падают сквозь витраж церкви». Как считалось, Вагнер, сочиняя свою духовно возвышающую музыку, работал в комнате с обилием фиолетового, включая фиолетовые шторы.

Фиолетовые или пурпурные свечи следует использовать, если ваш ритуал связан со знанием, духовностью, магией или психическим развитием.

Кроме цветов радуги, есть и другие, которые можно использовать в свечной магии:

### ***Розовый***

Многие его качества совпадают с красным, но в более мягкой и сдержанной форме. Он связан с любовью, влечением и теплотой. Это цвет заботы, сострадания, успокоения и наполнения новой силой.

Розовые свечи следует использовать, если ритуал, который вы проводите, связан с любовью, верностью, целостностью и благими намерениями. Также интересным способом использования розовых свечей будет усиление любви к себе и самоисцеления. Нам всем нужно периодически заботиться о себе, и ритуал с розовыми свечами – это не потакание собственным слабостям, а необходимость, чтобы помочь восстановить разум, тело и душу.

### ***Маджента***

Маджента это сочетание алого и фиолетового цветов, следовательно, он обладает качествами обоих этих цветов. Это важный цвет для тех, кто хочет научиться отпускать прошлое. Он связан с любовью, красотой и уважением к себе – а также усиливает ауру. Свечи цвета мадженты могут пригодиться, когда ваши желания связаны с необходимостью оставить прошлое позади, проблемами с самооценкой и уверенностью в себе.

### ***Коричневый***

Коричневый относится к земле, поэтому он ассоциируется с безопасностью, собственностью и недвижимостью. Он также связан с печалью. Коричневый надежен, консервативен, это неизменный, упрямый и обязательный цвет. Коричневые свечи следует использовать во всем, что связано с недвижимостью или касается возмещения убытков. Коричневый спосо-

бен устранять страхи, стресс, тревогу и сомнения, поскольку он усиливает и стабилизирует эмоции. Коричневый также связан с животными, соответственно, коричневая свеча будет хорошим выбором, если вам нужно провести сеанс исцеляющей магии для домашнего питомца или другого животного.

### ***Белый***

В Тибете верят, что боги белого цвета, а демоны черного. Белый – цвет непреломленного света, и он считается таким же важным, как золотистый. Первосвященник Аарон носил белые одежды. Позже белый начал символизировать Воскресение, и именно поэтому в некоторых странах его надевают во время похорон. Белый – цвет насыщенный, чистый и энергичный. Он связан с чистотой, невинностью и истиной. На востоке лотос считается символом совершенства, невинности и чистоты, также являясь одной из восьми эмблем буддизма. Неслучайно, что он тоже белого цвета. Белый цвет устраняет негативные ощущения и наполняет позитивным подходом к жизни. Хотя белые свечи традиционно зажигают с целью очищения и защиты, белый отлично подходит для любой цели. Всякий раз, когда вы сомневаетесь в выборе цвета или не можете найти желаемый цвет, используйте белый.

### ***Черный***

Многие считают черный дурным или зловещим цветом. Однако он может быть земным, сложным и удивительным. Черный связан с тайнами и защитой. Не следует пользоваться черными свечами, если вы считаете их вредными или опасными. Черные свечи таят в себе огромную силу и могут быть использованы, когда вы пытаетесь раскрыть тайну, узнать правду о чем-то или если хотите изгнать негативные энергии, например, в случае болезни. Черные свечи не стоит использовать детям, а также эмоционально истощенным людям, потому что черный наполнен мощной энергией, с которой нужно обращаться крайне осторожно.

### **Серебристый**

Это цвет внутреннего роста, интуиции, красоты и искусств. Зажигайте серебристые свечи, если ваш ритуал связан с любой из этих сфер.

### **Золотистый**

Золотой – величественный, королевский, властный цвет. Золотые короны носили короли, а головы святых венчают золотые нимбы. Золото было священным металлом майя, ацтеков и инков, поскольку они поклонялись Солнцу. Золото связано с богатством, процветанием и изобилием. Возьмите золотистую свечу, если ваш ритуал связан с масштабными начинаниями, новыми направлениями деятельности, а также бросающими вызов новыми возможностями.

## **ЦВЕТОВЫЕ СООТВЕТСТВИЯ**

Герметический Орден Золотой Зари был основан в Лондоне в 1888 году доктором Уинном Уэсткоттом, Сэмюэлем МакГрегором Мазерсом, доктором Вудманом и преподобным Вудфордом. Его членами были Уильям Батлер Йейтс, Джордж Бернард Шоу, Алистер Кроули и Артур Эдвард Уэйт. Целью Ордена было обучение «принципам оккультной Науки и Магии Гермеса». Кроме составления своего списка цветковых соответствий планетам, они также связали определенные цвета со знаками зодиака.

**Овен:** алый

**Телец:** красно-оранжевый

**Близнецы:** оранжевый

**Рак:** янтарный

**Лев:** желтый, зеленоватый

**Дева:** зеленый, желтоватый

**Весы:** изумрудно-зеленый

**Скорпион:** сине-зеленый

**Стрелец:** синий  
**Водолей:** фиолетовый  
**Рыбы:** багряный

Более традиционный список зодиакальных цветов:

**Овен:** желтый  
**Телец:** индиго  
**Близнецы:** зеленый  
**Рак:** оранжевый  
**Лев:** красный  
**Дева:** зеленый  
**Весы:** индиго  
**Скорпион:** желтый  
**Стрелец:** синий  
**Козерог:** фиолетовый  
**Водолей:** фиолетовый  
**Рыбы:** синий

Есть еще один распространенный список ассоциаций:

**Овен:** красный  
**Телец:** зеленый  
**Близнецы:** желтый  
**Рак:** серебристый  
**Лев:** золотой  
**Дева:** коричневый  
**Скорпион:** насыщенно-красный  
**Стрелец:** пурпурный  
**Козерог:** черный  
**Водолей:** синий  
**Рыбы:** фиолетовый

Пробуйте свечи разных цветов, чтобы понять, какая группа ассоциаций вам подходит. Для представления себя и других людей во время ритуала вы можете использовать зодиакальные свечи.

Теперь, когда вы узнали кое-что о значении цветов, вы можете начать применять эти знания, чтобы изменить свою жизнь. В следующей главе мы обсудим, как единственная свеча правильного цвета способна улучшить каждый аспект вашей жизни.

## Глава четвертая.

# Магия единственной свечи



Бесчисленные эксперименты демонстрируют, как на людей эмоционально влияют разные цвета. Это воздействие не имеет ничего общего с личными цветовыми предпочтениями, но связано исключительно с тем эффектом, какой различные цвета оказывают на людей. К примеру, почти все считают красный возбуждающим цветом, а фиолетовый, наоборот, успокаивающим. Доказано, что красный цвет повышает кровяное давление, в то время как зеленый успокаивает эмоции. Об этом всегда было известно тем, кто занимается цветолечением; также цвет играет большую роль в эмоциональном исцелении с использованием единственной свечи.

Скорее всего, вы уже испытывали на себе эффект эмоционального исцеления от одной свечи, хотя и не знали об этом. Всякий раз, садясь ужинать при свечах, вы прибегаете к лечению свечной магией. Этот опыт может быть глубже, чем вы думаете. На одном из занятий мужчина рассказал мне печальную историю. Когда они с женой только поженились, они каждый вечер устраивали себе ужин при свечах. Постепенно они убрали свечу и спустя где-то год развелись. Впоследствии мужчина понял, что страсть покинула их брак примерно тогда же, когда



они перестали зажигать свечу. Зажжение свечи в самом деле зажигало его и ее пламя.

В единственной свече есть еще кое-что особенное. Зажженная свеча – это своего рода напоминание о том, что во вселенной существует лишь один Бог или универсальный дух. В Псалме 18:28 сказано: «Ты возжигаешь светильник мой, Господи; Бог мой просвещает тьму мою». Похожую идею можно найти в Книге Иова 29:3: «Когда светильник его светил над головою моею, и я при свете его ходил среди тьмы». В Притчах 20:27 мы читаем: «Светильник Господень – дух человека, испытывающий все глубины сердца».

## Магия эмоционального исцеления

Все, что вам нужно для проведения исцеляющего ритуала с единственной свечой, это несколько свечей разного цвета. Чтобы достичь наилучшего результата, следует проводить эти эксперименты в уединении. Выберите время, когда вам никто не будет мешать. Я предпочитаю заниматься этим ночью, когда в комнате царит полумрак. Если вы совершаете ритуал днем, опустите жалюзи или задерните шторы. Можете даже на время отключить телефон.

Очистите пространство, которое будет служить алтарем, и разместите в его центре свечу, которая, как вы считаете, будет помогать вам. Поставьте примерно в шести футах от свечи удобное кресло или стул. Когда вы сидите, вы должны быть в состоянии смотреть прямо на свечу, не поднимая и не опуская голову. Будучи подростком, я регулярно посещал книжный магазин Гуди, единственный в то время эзотерический книжный магазин в моем городе. Фрэнк Гуди, его владелец, был мягким, заботливым человеком, который однажды дал мне чудесный совет. Он объяснил, что, когда я сижу, пламя свечи должно находиться на одном уровне с третьим глазом. Еще он посоветовал мне подкладывать под определенные свечи зеркало, поскольку оно удваивает силу свечи.

Зажгите свечу и сядьте. Глядя на пламя, задумайтесь о том, зачем вы проводите этот ритуал. Если вы зажигаете красную свечу, потому что вам не хватает энергии, подумайте о том, насколько прекрасной будет ваша жизнь, когда вы полностью восстановитесь. Представьте, как выполняете разнообразные изнурительные упражнения, но у вас все равно остается много энергии, когда вы заканчиваете. Глядя на пламя свечи, представляйте, как ее красный цвет, расширяясь, заполняет всю комнату. Визуализируйте, как вы со всех сторон окружены красным, почувствуйте, как энергия красного цвета постепенно заполняет каждую клеточку вашего тела.

Продолжайте смотреть на огонь, пока не почувствуете, что полностью окутаны красным. Удерживайте это ощущение как можно дольше. Когда оно начнет покидать вас, громко произнесите «благодарю». Потянитесь, сделайте несколько глубоких вдохов, прежде чем встать. Если это возможно, оставьте свечу, чтобы она догорела до конца, либо просто погасите ее и идите по своим делам.

Многие считают, что во время ритуалов свечной магии нельзя задувать свечу. Считается, что это оскорбляет стихию огня. Должен признаться, что периодически я специально задуваю свечи, добавляя таким образом к стихии огня стихию воздуха. Однако чаще я действительно пользуюсь гасильником или гашу свечу пальцами. Пользуйтесь тем, что сами считаете правильным. Иногда может быть верно погасить свечу гасильником, а в другой раз правильнее ее задуть.

Результаты этого эксперимента вы немедленно ощутите на себе. Весь процесс занимает от десяти минут до получаса в зависимости от ваших способностей к визуализации.

Данное упражнение с одной свечой можете повторять так часто, как пожелаете. Ниже я даю некоторые рекомендации по работе с конкретными проблемами.

### **Красный**

Используйте красную свечу, если испытываете недостаток энергии, уверенности или страсти. Вы также можете пользоваться ей, если чувствуете себя отвергнутым или недостойным. Красный помогает устранить пессимизм и негативное отношение к жизни.

### **Оранжевый**

Используйте оранжевую свечу, если вам не хватает жизненной силы или мотивации. Оранжевый помогает в постановке целей и выборе направления, с его помощью снимают страх, сомнения и тревоги.

### **Желтый**

Используйте желтую свечу, если чувствуете себя одиноким, беспомощным или подавленным. Желтый может помочь вам улучшить навыки общения, поощрить искреннее, открытое общение, особенно во взаимоотношениях. Желтый можно использовать всякий раз, когда вы ощущаете себя окруженным, ограниченным или разочарованным.

### **Зеленый**

Используйте зеленую свечу, если вы чувствуете смятение, злость или нечто выходит из-под контроля. Зеленый помогает снять стресс, напряжение, обиду и нетерпение. Зеленый полезен, если вы созависимы или чувствуете эмоциональную нестабильность.

### **Синий**

Используйте синюю свечу, если чувствуете нерешительность, нервозность или неспособны думать ясно. Синяя свеча может помочь, если вам не хватает веры, надежды или смелости. Со страхом полетов, а также других форм путешествий также поможет справиться синяя свеча.

### ***Индиго***

Используйте свечу цвета индиго, если вам не хватает веры или духовного направления. Индиго также улучшает концентрацию и память, это хороший выбор, если вы чувствуете себя отягощенным грузом ответственности. Проблемы в семье можно облегчить, если зажечь свечу цвета индиго.

### ***Фиолетовый***

Используйте фиолетовую свечу, если чувствуете потребность во внутреннем спокойствии. Фиолетовый смягчает ощущение вины, повышает самооценку и заботится о душе.

### ***Розовый***

Используйте розовую свечу, если вам трудно отдавать или принимать любовь. Розовый помогает высвобождению эмоциональных травм, снимает ощущение никчемности и неадекватности.

### ***Серый***

Используйте серую свечу, если вы страдаете от долгого стресса или ментального истощения. Серый может помочь, если у вас возникает ощущение, что вы готовы все бросить или бежите от проблем.

### ***Серебристый***

Используйте серебристую свечу, если вы чувствуете, что справляетесь с делами не так хорошо, как следует. Серебристый может помочь обрести уверенность в себе и повысить самооценку.

### ***Золотой***

Используйте золотую свечу, если вы чувствуете, что боитесь достичь успеха или ощущаете, что недостойны этого успеха. Золотой цвет полезен, если вы испытываете трудности в нахождении правильных областей для развития или беспокоитесь о деньгах.

## **Белый**

Белая свеча отлично работает в любое время и для любой цели. Всякий раз, когда вы не знаете, какой цвет использовать, выбирайте белый.

Белая свеча устраняет тревогу и помогает, когда вы чувствуете потребность в дополнительной защите.

## Исцеление С ПОМОЩЬЮ СВЕЧНОЙ МАНДАЛЫ

Упражнение на эмоциональное исцеление можно развить еще дальше, пользуясь мандалой для определения лежащих за эмоциями внутренних психологических причин.

Мандала это схема, выстроенная вокруг центральной точки. На санскрите «мандала» означает и круг, и центр, она представляет внутренний мир разума и тела (центр) и внешний мир (круг). Мандала символизирует вселенную. Создавая мандалу, вы вкладываете в нее свои личные энергии. Все происходит согласно древней аксиоме «что вверху, то и внизу», когда вы помещаете себя, микрокосм, в мандалу, символизирующую вселенную (макрокосм). В результате вы смещаетесь из земного повседневного мира к безмятежному и блаженному внутреннему я, что позволяет вам яснее осознавать себя и свою связь со вселенной.

В Тибете мандалы являются одновременно произведениями искусства и мощными инструментами медитации. Знаменитые песчаные рисунки тибетских монахов называются *dul-tson-kyil-khor*, что значит «мандала из цветного песка». Процесс создания такой мандалы умиротворяет и исцеляет. Когда мандала закончена, ее стирают, а песок бросают в реку, позволяя исцеляющим энергиям распространиться по всему миру.

Индийские мандалы, известные как янтры, это священные объекты, используемые для медитативных целей. Фокусируясь на *бинду* в центре, медитирующий старается центрировать свое собственное я.

Прекрасные витражи с розетками, встречающиеся во многих церквях, тоже на самом деле являются мандалами. Знаменитый мистик Хильдегарда Бингенская (1098–1179) выражала свои видения через изображения и музыку. В одном из них ей явился Христос на троне в центре огромной мандалы. У его сердца было большое колесо, которое расширялось вовне, образуя мандалу, охватывающую всю вселенную.

Исцеляющий круг американских индейцев тоже является мандалой. Он состоит из креста внутри круга, означая четыре стороны света, четыре времени года и четыре стихии. Рождаясь, вы символически начинаете на востоке и прокладываете свой путь по кругу столько раз, сколько необходимо, чтобы вернуться к духу.

Ловец снов – это тоже мандала. Это инструмент в виде собранной спиралью паутины, которая улавливает хорошие сны, позволяя дурным проходить сквозь ячейки, чтобы утром мы их не помнили.

Племя навахо создает мандалы из песка, зерен кукурузы, пыльцы, лепестков и угля, известные как *iikaah*, что значит «место, куда духи входят и выходят». Такая мандала создается в течение дня, а на закате пациент садится в ее центре. Целитель запекает рассказ о возвращении гармонии, в то время как пациент размышляет о том, как он сошел с пути и нуждается в том, чтобы направиться в будущем в другом направлении, чтобы поддерживать хорошее здоровье и счастье. Наконец, духи мандалы вытягивают из пациента болезнь, помещая ее в мандалу. От мандалы затем аккуратно избавляются, и здоровый пациент готов двигаться дальше.

Эти примеры показывают, насколько важна была и остается мандала для благополучия мира.

Второе рождение мандале на Западе дал Карл Густав Юнг (1875–1961). Он начал рисовать мандалу каждый день и понял, что она точно выражает его мысли и ощущения. Он изучал мандалу больше десяти лет, прежде чем представить свои открытия публике. Юнг считал мандалу архетипическим сим-

волом, обозначающим «целостность я». Он считал, что круглая форма мандалы демонстрирует инстинктивное стремление каждого человека к удовлетворяющей целостности или полноте. Начав пользоваться мандалой в работе с пациентами, он обнаружил, что многие из них, включая детей, спонтанно рисовали круглые формы, дарившие им ощущение спокойствия во время кризиса, в котором они находились. Создание мандалы оказалось крайне полезным и обогащающим опытом, и именно поэтому они используются как инструменты медитации.

Для этого упражнения вам понадобятся несколько цветных карандашей, мелков или маркеров, большой лист бумаги и свеча соответствующего цвета для исцеления, которое вы собираетесь проводить. Если хотите, воспользуйтесь тарелкой, чтобы нарисовать ровный круг на листе бумаги. Большинство мандал круглой формы, поскольку круг символ целостности и единства. Однако необязательно рисовать именно круг, если вам он не нужен. Форма, с которой вы решите работать, может быть любой, и здесь вам нужно следить за своими ощущениями и интуицией. Вы можете выбрать квадрат, треугольник, восьмиугольник или любую другую форму, которая вам нравится.

Установите свой алтарь как обычно. Вам понадобится достаточно пространства перед свечой для листа бумаги, на котором вы будете рисовать мандалу. Мне нравится рисовать мандалы, стоя на коленях перед алтарем. В любом случае, это мой личный выбор, и вы можете как стоять, так и сидеть во время работы.

Зажгите свечу и повторите упражнение на эмоциональное исцеление. Когда вы достигли стадии полного окружения цветом, возьмите одно из пишущих приспособлений и нарисуйте свою мандалу. Используйте те цвета, которые кажутся вам правильными. Не думайте, создавайте рисунок с нуля или рисуйте вокруг центральной точки. Вы можете сначала нарисовать серию фигур, а потом раскрасить их, или нарисовать одну форму одного цвета, затем другую другого цвета. Здесь нет жестких правил, нет верного или неверного способа. Чем

меньше вы будете задумываться во время работы, тем лучше. Наслаждайтесь процессом.

Продолжайте рисовать мандалу до тех пор, пока не почувствуете, что она закончена или пока вы способны визуализировать цвет свечи вокруг вас.

Закончите эксперимент словами благодарности высшим силам, затем погасите свечу.

Вы можете сразу начать работать со своей мандалой или отложить ее, чтобы изучить позднее. Посмотрев на использованные цвета и символы, вы удивитесь тому, что мандала сможет рассказать о вашей внутренней жизни. Ваша мандала это карта вашей внутренней реальности, и она четко раскрывает состояние вашего разума в момент ее создания.

Рисование мандалы предоставляет вам доступ к собственному внутреннему центру и позволяет связаться со своим высшим «я». Создавая мандалу, вы наполняете своим внутренним «я» этот рисунок. Исцеление происходит тогда, когда вы возвращаете внутреннее «я» в себя, анализируя рисунок впоследствии. Чем больше мандал вы нарисуете, тем эффективнее будет процесс самоисцеления, поскольку всякий раз вы выпускаете наружу нежелательные аспекты своего существа. Мандалы раскрывают истину о том, где вы находитесь в тот момент, когда создаете их. Вы можете использовать их, чтобы избавиться от всего, что приносит вам боль и следовать тому, что служит гармонии и приносит пользу. Меняя свое мышление в результате этого процесса, вы можете изменить свою жизнь.

Создание мандал также поможет вам развиваться духовно и интуитивно. Одна моя подруга рисовала мандалы в начале каждого месяца. Она сказала, что благодаря регулярному их рисованию она стала гораздо осознаннее к тем переменам, что постепенно происходят в ее жизни, чем если бы она этого не делала. Создание мандал она называет «мягкой терапией».

Вы можете отложить мандалу, чтобы в будущем снова обратиться к ней. Отметьте на ней дату создания и сложите в папку.



Если вы чувствовали себя подавленным в момент рисования, некоторые мандалы могут выглядеть мрачными и тусклыми. Не беспокойтесь об этом. Акт их рисования был исцеляющим экспериментом, устраняющим из вас негатив.

Может быть, вы вообще не захотите хранить такие неприятные мандалы. Если это так, зажгите белую свечу и сожгите их, благодаря за освобождение от негатива. Когда вы таким образом избавитесь от мандал, вы очистите их, возвращая их во вселенную.

## Ритуалы с одной свечой

### *Ритуал загадывания желания*

Напишите свое желание на листе бумаги. Важно, чтобы бумага была новой и не использовалась для других целей. Сложите листок бумаги несколько раз и положите его под подсвечник. Выберите свечу цвета, связанного с вашим запросом. Поставьте ее в подсвечник и зажгите.

Сядьте в удобное кресло, наблюдая за тем, как горит свеча. Как можно четче визуализируйте желаемое. Представьте, что уже этим обладаете. Наблюдайте за мерцающим пламенем, узорами, которые он создает, и изменением цвета. Если глаза устали, просто смотрите на свечу и думайте о том, почему вы выбрали именно этот цвет.

Как можно дольше концентрируйтесь на своем желании. Когда почувствуете, что пора, выньте листок бумаги с записанным на нем желанием из-под подсвечника и сожгите его в пламени свечи. Пока он горит, представьте, что ваш запрос отправляется во вселенную, где на него будет получен ответ.

Погасите свечу. Если в ней осталось достаточно воска, чтобы повторить ритуал позднее, аккуратно уберите ее в безопасное место, но помните, что повторно ее можно использовать только для отправки того же запроса. Если хотите попросить что-то еще, возьмите другую свечу.

### ***Отмечаем день***

Этот ритуал может длиться неограниченное количество дней. Его следует приберечь для важных запросов. Нанесите на свечу несколько пометок, отмечая периоды времени. Как правило, такой ритуал проводится от трех до семи дней. Запишите свое желание и поместите листок под подсвечник. Зажигайте свечу каждый день в одно и то же время, и пусть она горит до тех пор, пока не дойдет до отметки. Фокусируйтесь на своей цели все то время, пока горит свеча. Вы обнаружите, что ежедневное повторение усиливает энергию запроса.

### ***Круговой танец***

Этот ритуал очень нравится одной моей подруге, потому что, по ее словам, кроме магического воздействия, он помогает сбросить вес. Начните с обдумывания своей цели, затем напишите простое стихотворение, выражающее желаемое. Неважно, каким будет стихотворение, главное, чтобы вы без труда могли его запомнить. Я обнаружил, что отлично работают шуточные стихи.

Поставьте на маленький столик небольшую свечу и убедитесь, что вокруг нее хватает свободного места. Наденьте свободную одежду или не надевайте ничего, как хотите. Если вы проводите ритуал днем, завесьте шторы так, чтобы единственный свет шел от свечи.

Зажгите свечу и начните танцевать вокруг стола. После того, как вы протанцевали вокруг стола три раза, начните повторять вслух свое стихотворение. Делайте паузу всякий раз, когда вам нужно перевести дыхание, но не переставайте повторять. Продолжайте до тех пор, пока свеча не сгорит до конца.

Сделав несколько глубоких вдохов, поклонитесь каждой из четырех сторон света, поблагодарите их и покиньте комнату. После завершения ритуала комнату нельзя использовать для других целей в течение как минимум трех часов.

Магический танец это один из древнейших и самых простых способов связаться с энергиями вселенной. Танец в сочетании со стихом и зажжением свечи делает этот ритуал исключительно мощным.

Начните с одной маленькой свечи. Вы удивитесь, как много времени уйдет у свечи на то, чтобы сгореть полностью, пока вы танцуете вокруг нее. Это веселый, но утомительный ритуал. Не переусердствуйте. В танце нет никаких правил. Он может быть сложным или простым в зависимости от вашего предыдущего опыта, уровня физической подготовки и энергии. Вас все равно никто не увидит, поэтому движения во время танца могут быть какими угодно странными.

### ***Ритуал благодарности судьбе***

Неважно, насколько непростой иногда может быть ваша жизнь, всегда есть вещи, за которые можно быть благодарным. Этот месячный ритуал поможет вам позитивнее взглянуть на жизнь, стать более благодарным за то, что вы имеете, и адекватно воспринимать жизненные взлеты и падения в целом.

Для начала вам понадобится благословляющее дерево, а именно ветка примерно шести футов длины, на которую вы каждый день будете вешать свои благословения. Я предпочитаю взять для этой цели упавшую ветку, а не срезать ее. От какого именно дерева она будет, не столь важно, хотя кто-то считает наиболее эффективной ветку фигового дерева.

Причина этого в том, что фиговое дерево издревле наполнено глубоким символизмом. В Саду Эдема Адам и Ева прикрыли себя листьями именно фигового дерева (Бытие 3:7). Земля Обетованная считалась краем вина и фиговых деревьев. Гаутама Будда шесть лет медитировал в глуши и наконец достиг просветления, сидя под деревом бодхи (*Ficus religiosa*), питаясь плодами этого дерева. По этой причине фиговое дерево иногда называют «деревом медитации». По легенде, Ромула и Рема волчица вскормила под безопасной сенью фигового дерева и кроме того, фиговое дерево стало символом процветания.

Вам также понадобится свеча, и для этого ритуала я предпочитаю пользоваться тонкими белыми свечами. В любом случае, хорошо работает любой цвет, который нравится вам.

Свое благословляющее дерево я предпочитаю вешать в углу комнаты, где я легко могу его видеть, но оно никому не будет мешать. Если хотите, можете поставить ветку вертикально в вазу. Как и в других случаях, жестких правил здесь нет.

Один раз в день записывайте на листке бумаги что-то, за что вы благодарны в своей жизни. Это будет вашим благословением дня. Писать можете о чем угодно, благодарить за жизнь, хорошее здоровье, семью и друзей, повышение по службе или добрую услугу, которую кто-то оказал вам.

Громко прочтите вслух то, что написали, затем прикрепите записку к ветке. Зажгите одну свечу и поставьте ее рядом с веткой. Сядьте и смотрите на огонь, думая о благословении. Делайте это как можно дольше. Когда заметите, что внимание рассеивается, погасите свечу и занимайтесь дальше своими делами.

Повторяйте это каждый день в течение месяца и в итоге у вас получится тридцать благословений на ветке. Некоторым людям далеко не сразу удастся найти тридцать вещей, за которые они могут быть благодарны. Это хорошо, потому что заставляет их задуматься о своей жизни и отыскать благословения, о которых сознательно они никогда не задумывались.

В конце месяца снимите с ветки все благословения. Вновь зажгите свечу и вслух прочтите первое заклинание, после чего сожгите листок в пламени свечи. Повторите это со всеми благословениями. Вынесите ветку из дома и тоже сожгите. Теперь вы отправили ваши благословения во вселенную, где они благотворно повлияют на каждый аспект вашей жизни.

## Свечи для любви и дружбы

Выражение «держать свечу» за кого-то означает, что вы заботитесь об этом человеке. Зажжение свечи для кого-то – это еще более мощное действие. Вы можете зажечь свечу в любое время, чтобы послать любовь, чувство дружеской поддержки и исцеление другому человеку. Если вы беспокоитесь или волнуетесь за кого-то, зажгите свечу, чтобы послать им любовь и исцеление. Вы можете сделать то же самое, если кто-то празднует или добился чего-то. В честь этого вы можете зажечь поздравительную свечу.

Выберите свечу цвета, подходящего для этого человека и ваших ощущений в момент, когда вы зажигаете ее.

Эти маленькие ритуалы станут еще эффективнее, если в конце вы задуете свечу и скажете: «Я посылаю это благословение тебе», после чего следует имя человека. Энергия свечи достигнет названного человека, вдохновит и поддержит его.

Как видите, вашу жизнь может изменить одна-единственная свеча. Однако выбранная свеча должна быть тщательно подготовлена, прежде чем вы используете ее для любой магической цели. Это мы обсудим в следующей главе.

## Глава пятая.

# Как подготовить свечи



Очень важно, чтобы свечи были должным образом подготовлены, прежде чем вы приступите к любому магическому ритуалу. Кто знает, какому негативному воздействию они подвергались, прежде чем прийти к вам. Часто свечи бывают пыльными или захватанными руками многих покупателей до того, как их купили вы. Следовательно, перед использованием свечи как минимум нужно почистить.

Самой важной частью этого процесса является смазывание свечи маслом. В продаже имеется огромное множество готовых масел для разных целей. Их можно приобрести в специальных магазинах оккультных товаров, а также в интернете. Вы удивитесь, как много существует таких масел. Есть масла для привлечения партнера, удачи в игре, везения, счастья, исцеления, масла по гороскопу, любовные масла, масла для медитации, планетарные и защитные масла, масла для соблазнения и множество других. Некоторые производители предлагают до нескольких сотен различных вариантов. Если вы купили готовое масло, убедитесь, что оно бесцветное, чтобы его можно было наносить на свечи любого цвета. Цветные масла можно использовать только со свечами аналогичного цвета.

Иногда я покупаю масло для конкретной цели, но чаще приобретаю детское масло в местном супермаркете. Чаще всего оно вполне подходит, и кроме того, мне не нужно хранить дома огромное количество разных масел.

Вот какие масла предлагают для различных целей:

- Привлечь удачу: Быстрая Удача или Везение.
- Привлечь кого-то или что-то: Влечение или Магнит.
- Продвинуться по службе или найти новую работу: Успех.
- Улучшить память и сдать экзамен: Меркурий.
- Придать смелости: Герань.
- Исцелить себя или других: Галаадский бальзам.
- Достичь спокойствия разума: Мирра.
- Быстро получить деньги: Рог Изобилия.
- Получить деньги на любые цели: Привлечение денег или Ментоловое масло.
- Получить духовную помощь и поддержку: Священное масло или любое масло с именем святого.
- Привлечь долговременную любовную связь: Венера или Розовые Лепестки.
- Привлечь краткую эротическую интрижку: масло Юпитера.
- Защитить себя или других: Святой Михаил.
- Защитить себя от психической атаки: Духовная Защита, Абсолютная Защита или Жасмин.

Это лишь некоторые из сотен масел, доступных в продаже. Если хотите, можете сделать собственное масло. Если это возможно, я рекомендую поступить именно так, потому что в этом случае вы можете добавить вашей цели дополнительной энергии, фокусируясь на ней в процессе создания масла. Используйте для этого только качественные материалы. Отличной базой станет оливковое масло высокой очистки, к которому вы добавите любые нужные ингредиенты.

Не помешает также благословить купленные масла, чтобы устранить из них возможный негатив. Для этого повернитесь к востоку, держа бутылочку с маслом как можно выше обеими руками. Громко произнесите: «Я благословляю это масло и освящаю его для цели (озвучьте вашу цель). Моя цель блага, и я прошу о духовной защите для меня, этого масла и моей цели. Благодарю».

## Очищение свечи

Для начала внимательно посмотрите на свечу. Вам понадобится срезать лишние потеки воска, соскоблить грязь или дефекты. Также можно протереть свечу тряпочкой, смоченной в спирте, чтобы убрать возможные негативные энергии. Во время этого протирайте свечу от основания к верхушке. Это устраним из свечи все негативные энергии. После этого дайте свече просохнуть, затем, если хотите, натрите полирующей тряпочкой, чтобы придать ей привлекательный блеск.

Когда вы убедились, что со свечи убран весь негатив, пыль и дефекты, можно двигаться дальше.

## Освящение свечи

Эта стадия необязательна, но многие ее проводят, и в целом я рекомендую ее, как и все, что способно усилить дальнейший ритуал. Вам понадобится острый нож, чтобы вырезать у основания свечи нужную надпись или рисунок. Нож должен использоваться только для этой цели.

Что именно вы будете вырезать, зависит только от вас и вашей цели. Если вы пришли из христианской традиции, может быть, вы захотите вырезать крест. Сначала вырежьте вертикальную линию по направлению сверху вниз, затем горизонтальную, слева направо.

Также на боку свечи вы можете вырезать пентаграмму – древний символ защиты. Также она символизирует универсальный дух, приводящий к равновесию четыре стихии. Верх-



ная точка пентаграммы обозначает дух, другие четыре представляют, соответственно, огонь, воздух, воду и землю.

Также вы можете вырезать что-то, символизирующее вашу цель. Если цель привлечь деньги, вырежьте знак доллара, если любовь, то сердце.

Если свеча представляет человека, можете вырезать что-то, символизирующее его. Это может быть что угодно – имя, знак по гороскопу, дата рождения или что-то еще, что поможет связать свечу с этим человеком.

Если вы хотите с помощью свечи привлечь кого-то, вырежьте на ней те особенные качества, которыми должен обладать этот человек.

Что именно вы изобразите на свече, неважно, пока это имеет для вас значение и связано с вашей целью. В процессе работы я рекомендую сосредоточиться на цели.

## Смазывание свечи

Смазывание свечей маслом – дело довольно грязное, поэтому лучше наденьте старую или ненужную одежду, а всю работу проводите на поверхности, которую потом легко можно вымыть. Чаще всего я стараюсь делать это за пределами дома, но тут все зависит от погоды. Когда мне нужно сделать это дома, я работаю на кухонном столе. Не думаю, что будет хорошей идеей подготавливать свечи на той же поверхности, которую позднее вы будете использовать в качестве алтаря.

Начните с втирания масла в ладони. Держите свечу примерно по центру и начиная от центра втирайте масло по направлению к верхушке свечи. Втирать важно именно снизу-вверх.

Во время этого сфокусируйтесь на своей цели. Это самый важный аспект в зарядке свечи. Заряжая свечу, вы наполняете ее своими мыслями и освящаете для конкретной цели. Некоторые повторяют аффирмацию или выражают свои мысли вслух, чтобы помочь себе сосредоточиться на цели. Важно,

чтобы свеча освящалась для одной цели. Если вы, например, заряжаете ее на процветание, для привлечения романтических отношений вам следует взять другую. Единственным исключением из этого правила будет свеча, заряженная на личную силу. Эту свечу можно использовать для любой позитивной цели.

Когда верхушка свечи смазана, смажьте таким же образом нижнюю половину свечи, втирая масло от центра к основанию.

Кто-то предпочитает втирать масло сначала в верхнюю часть, затем в нижнюю, чередуя две половины. Это значит, что, условно говоря, ни одна половина свечи не может заявить о своем превосходстве над другой. Поскольку меня учили натирать сначала верхнюю половину, а затем нижнюю, я всегда поступаю именно так.

Есть и другая традиция, согласно которой, если вы совершаете свечную магию, чтобы привлечь в вашу жизнь что-то хорошее, вам нужно натирать свечу от верхушки к основанию. И наоборот, если вы хотите изгнать негатив, натирайте свечу снизу-вверх.

Однако выбор зависит от вас. Пробуйте все эти методы и остановитесь на том, который больше всего вас устраивает.

Самый важный аспект зарядки свечи – освящение ее для конечной цели. По сравнению с этим то, как именно вы будете заряжать свечу, совершенно неважно.

На протяжении многих лет я встречал людей, которым не нравится работать с маслом либо потому, что это грязный процесс либо их не устраивает запах. В этом случае можете зарядить свечу водой вместо масла. Это можно сделать тремя способами. Во-первых, обрызгать свечу из распылителя, окутать ее водным туманом, в процессе проговаривая аффирмацию или думая о своей цели. Либо можете погрузить правую руку в чашу с водой и побрызгать на свечу, думая о цели. Есть еще вариант – натереть свечу водой таким же образом, каким вы натирали бы ее маслом.

## Обвивание свечи лентой


Лично мне нравится эта стадия подготовки свечи. Кто-то считает ее необязательной, но мне она кажется полезной.

Держите в руках очищенную и заряженную свечу, думая о том, как вы собираетесь использовать ее. Держите в голове свою цель, медленно обвивая свечу тонкой лентой, начиная снизу и заканчивая верхушкой. Так вы привязываете к свече свое намерение. Некоторым нравится делать это в качестве последнего этапа процесса подготовки. Другие предпочитают делать это непосредственно перед использованием свечи. Я считаю, что поступить можно как вам удобно, и часто обращаю свечи в самом конце работы, но не менее часто делаю это сразу перед тем, как использовать их.

Теперь, когда ваши свечи очищены, заряжены и обвиты лентой, можете использовать их для магических целей. Скорее всего, вы волновались, подготавливая свои свечи, но перед использованием вам нужно знать подходящее время для их зажигания. Это и станет темой следующей главы.

## Глава шестая.

# Выбор времени



Лучшим моментом для совершения ритуала является тот, когда силы вселенной работают в вашу пользу. Целью этой главы является помочь вам определить наилучшее время для совершения магической операции. Это позволит спланировать ритуал наперед и определить идеально подходящие день и час. Благодаря этому у вас также появится время подготовиться ментально, эмоционально, физически и духовно, чтобы вы смогли сфокусировать всю свою энергию на конкретной цели.

Однако ваш график не всегда может позволить роскошь выбора определенного часа для проведения ритуала. В случае острой необходимости вы просто не можете ждать нужного момента. Совершить ритуал все равно необходимо, и вы можете воспользоваться своим знанием благоприятного момента. Если вы собираетесь привлечь возлюбленного на убывающей Луне (которая в целом означает упадок), обратите этот очевидно негативный аспект себе на пользу. Включите в свой ритуал нечто, что поможет устранить стоящие на пути возможные препятствия. Такое использование негатива позитивным образом поможет вам достичь своей цели. Например, если вы хотите помириться с соседом, в нормальной ситуации это меньше всего

стоит делать в день Марса, но, если выбора у вас нет, используйте энергии этой планеты для обеспечения защиты.

Вообще же, всегда, когда это возможно, проводите ритуал в подходящее время. Оно играет важную роль в достижении достойного результата. Есть несколько способов сделать это.

## Фазы Луны

Луна играет огромную роль в каждом аспекте нашей жизни. Она отвечает за приливы и отливы и даже за движение соков внутри растений. Термин «лунатик» связан с тем странным эффектом, который Луна оказывает на некоторых животных и людей. Луна даже влияет на погоду.

Растущая Луна – период от новолуния до полнолуния. В это время проводят ритуалы, связанные с ростом, повышением или расширением чего-либо.

Убывающая Луна – период от полнолуния до новолуния. Это идеальное время для совершения магии, связанной с устранением деструктивных энергий или чего-то, в чем вы больше не нуждаетесь.

## Дни недели

Каждый день недели связан с конкретной планетой, которая, в свою очередь, связана с множеством различных энергий. Следовательно, эти дни подходят для совершения ритуалов, опирающихся на эти энергии.

- Понедельник управляется Луной; сферы Луны – эмоции, исцеление, защита, чистота, память и женское начало; цвет понедельника белый.
- Вторник управляется Марсом; сферы Марса – храбрость, верность, здоровье, власть, сила; цвет вторника красный.
- Среда управляется Меркурием; сферы Меркурия – общение, бизнес, путешествия, интеллектуальная деятельность, юмор и все формы самовыражения; цвет среды фиолетовый.

- Четверг управляется Юпитером; сферы Юпитера – амбиции, расширение, изобилие, успех, щедрость, честь и рост; цвет четверга синий.
- Пятница управляется Венерой; сферы Венеры – любовь, романтические отношения, сексуальность, дом и семья, наслаждения и веселье; цвет пятницы зеленый.
- Суббота управляется Сатурном; сферы Сатурна – отсрочки, препятствия, недвижимость, терпение и упорная работа; цвет субботы черный.
- Воскресенье управляется Солнцем; сферы Солнца – лидерство, защита, процветание, творчество и успех; цвет воскресенья желтый.

## Часы дня

Планетарные часы позволяют определить самое подходящее время любого дня для совершения магической операции, и они отличаются от нашего привычного времени. Период дня делится на двенадцать равных частей, от восхода до заката. Летом эти периоды длиннее, чем зимой. То же касается и ночных часов, и зимой они длиннее, чем летом. К счастью, в большинстве газет сейчас публикуют время восхода и захода солнца. С учетом этого вы можете разделить день на двенадцать равных периодов, известных как планетарные часы. С ночными часами можно проделать то же самое. Помните, что наш календарный день начинается в полночь и заканчивается в следующую полночь. Планетарный день, напротив, начинается на восходе и заканчивается на восходе следующего дня.

Каждый час связан с определенной планетой, наследуя качества этой планеты. Список планет для каждого часа вы найдете в Приложении С. Вы заметите, что первый час каждого дня относится к той же планете, что и день, с которым она связана. Например, первый планетарный час воскресенья управляется Солнцем, первый час понедельника Луной и так далее.

Теперь, когда вы узнали больше о Луне, планетарных часах и днях, вы можете объединить все эти знания для определения подходящего момента для ритуала. Допустим, вы хотите получить больше денег.

Естественно, что лучше всего проводить такие ритуалы на растущей Луне, поскольку вы желаете финансового роста. Также, возможно, вы выберете для этого четверг и один из часов Юпитера (1, 8, 15 или 22).

Интересно отметить, что планетарные дни и часы использовались магами в течение более двух тысяч лет. Астрологические записи, относящиеся к 27 г. до н.э., свидетельствуют, что уже тогда люди использовали тот же порядок планет и те же методы расчета времени, какими мы пользуемся сегодня.

## СОЛНЕЧНЫЙ ГОД

На практике этот фактор эффективен почти для любой ситуации. Если вы планируете ритуал сильно наперед, кроме убывающей и растущей Луны, можете учесть и солнечный год. Для ритуалов расширения и роста подходит период от Йоля до Летнего Солнцестояния. Для ритуалов уменьшения и сокращения время от Летнего Солнцестояния до Йоля.

## КОСМИЧЕСКИЕ ВИБРАЦИИ

Пока мы разобрали только традиционные методы расчета времени. Сейчас же я расскажу о методе, которому меня научили больше тридцати пяти лет назад. Он принадлежит не мне, но больше я нигде его не встречал.

Надо сказать, что я верю в счастливые совпадения, хотя случайностью на самом деле их назвать нельзя, поскольку они происходят, когда мы бессознательно посылаем во вселенную правильные энергии, позволяющие им реализоваться. Однажды я ехал из Лондона в Глазго и купил в дорогу книгу под названием *Цветовая психология и терапия* Фабера Биррена.

Я был так увлечен ей, что не заметил, когда кто-то прошел в купе и сел напротив меня. Через несколько минут я услышал, как этот человек повторяет вслух названия цветов радуги. Само собой, я поднял глаза и увидел сидящего напротив человека с обветренным лицом, длинными седыми нечесаными волосами и пронзительным взглядом. Судя по всему, ему было чуть за пятьдесят, но так как мне тогда было двадцать, он показался мне стариком.

«Хорошая книга», – сказал он, указывая коротким и толстым пальцем на книгу, которую я читал. – «Умный человек этот Фабер Биррен».

«Пожалуй», – согласился я. – «Правда, я ничего о нем не знаю».

«Интересуетесь цветом?»

«Вроде того. Она просто показалась мне любопытной».

«Должно быть, вы купили ее у Уоткинса».

Книжный магазин Уоткинса это известный лондонский магазин оккультной литературы. Даже сегодня, приезжая в Лондон, я первым делом иду туда.

Увидев, что я интересуюсь психологическими вопросами, мужчина нагнулся ко мне поближе, и мы проговорили почти всю дорогу до Шотландии. Звали его Герберт Фернихью. Он рассказал мне, что родители его были очень богаты, и ему никогда не приходилось работать. Он жил в небольшом загородном доме, проводя почти все время за чтением и учебой. Одной из тех вещей, о которых мы беседовали во время нашей долгой поездки, была космическая энергия и то, какой гигантский скачок в своем развитии сделало бы человечество, если бы каждый из нас понял, как правильно пользоваться своей космической вибрацией. Я должен был признаться, что понятия не имею, о чем он говорит.

«Это просто энергия», – ответил он мне, размахивая руками вокруг, как бы подчеркивая этим свои слова. – «Твоя вибрация определяется днем твоего рождения».



Он сообщил, что всего групп вибраций существует три:

**Первая группа:** Люди, рожденные 1, 5, 7, 10, 14, 16, 19, 23, 25 или 28 числа любого месяца.

**Вторая группа:** Люди, рожденные 2, 4, 8, 11, 13, 17, 20, 22, 26, 29 или 31 числа любого месяца.

**Третья группа:** Люди, рожденные 3, 6, 9, 12, 15, 18, 21, 24, 27 или 30 числа любого месяца.

Любые даты в группе, к которой вы принадлежите, хороши для вас. Если вы, например, родились 4 июля, то принадлежите ко второй группе. Это значит, что все наиболее подходящие для вас дни совершения свечных ритуалов перечислены во второй группе. 2 и 4 октября подойдут, зато 3 уже нет, потому что его нет во второй группе.

Поначалу эти списки дат могут выглядеть запутанными, но их легко запомнить. Даты в первой группе это 1, 5 и 7 плюс все другие числа, которые можно сократить до этих трех. Следовательно, в группе будет 25, потому что  $2 + 5 = 7$ . Даты во второй группе это 2, 4 и 8 плюс все другие числа, которые можно сократить до этих трех. Именно поэтому 29 находится в этой группе.  $2 + 9 = 11$  и  $1 + 1 = 2$ . То же самое относится и к третьей группе, где находятся числа 3, 6 и 9 плюс все другие, которые можно сократить до этих трех. В этой группе находится 24, потому что  $2 + 4 = 6$ .

Далее мы можем поделить эти группы на ментальные, физические и духовные дни. Ментальные дни следует посвятить ритуалам, связанным со знанием, обучением и общением. Физические дни только физической энергией не ограничиваются, и в эти дни лучше всего проводить работу на увеличение чего-либо – денег, энергии, друзей, чего угодно. Духовные дни прекрасно подходят для исцеления себя и других. Также это самые лучшие дни для медитации и развития интуиции.

### **Первая группа**

Люди, рожденные 1 числа любого месяца

Ментальные дни: 10, 14, 16, 19

Физические дни: 23, 25 и 28

Духовные дни: 1, 5 и 7

Люди, рожденные 5 числа любого месяца

Ментальные дни: 16, 19, 23, 25

Физические дни: 1, 5 и 8

Духовные дни: 7, 10 и 14

Люди, рожденные 7 числа любого месяца

Ментальные дни: 23, 25 и 28

Физические дни: 1, 5 и 7

Духовные дни: 10, 14, 16 и 19

Люди, рожденные 10 числа любого месяца

Ментальные дни: 1, 5 и 28

Физические дни: 7, 10 и 14

Духовные дни: 16, 19, 23 и 25

Люди, рожденные 14 числа любого месяца

Ментальные дни: 1, 5 и 7

Физические дни: 10, 14, 16 и 19

Духовные дни: 23, 25, 28

Люди, рожденные 16 числа любого месяца

Ментальные дни: 14, 16, 19 и 23

Физические дни: 1, 25 и 28

Духовные дни: 5, 7 и 10

Люди, рожденные 19 числа любого месяца

Ментальные дни: 19, 23, 25 и 28

Физические дни: 1, 5

Духовные дни: 7, 10, 14 и 16

Люди, рожденные 23 числа любого месяца

Ментальные дни: 1, 25 и 28

Физические дни: 5, 7 и 10

Духовные дни: 14, 16, 19 и 23

Люди, рожденные 25 числа любого месяца

Ментальные дни: 1, 5

Физические дни: 7, 10, 14 и 16

Духовные дни: 19, 23, 25 и 28

Люди, рожденные 28 числа любого месяца

Ментальные дни: 5, 7, 10

Физические дни: 14, 16, 19 и 23

Духовные дни: 1, 25 и 28

### **Вторая группа**

Люди, рожденные 2 числа любого месяца

Ментальные дни: 13, 17, 20 и 22

Физические дни: 26, 29 и 31

Духовные дни: 2, 4, 8, 11

Люди, рожденные 4 числа любого месяца

Ментальные дни: 20, 22, 26 и 29

Физические дни: 2, 4 и 31

Духовные дни: 8, 11, 13 и 17

Люди, рожденные 8 числа любого месяца

Ментальные дни: 26, 29, 31

Физические дни: 2, 4, 8 и 11

Духовные дни: 13, 17, 20 и 22

Люди, рожденные 11 числа любого месяца

Ментальные дни: 2, 4, 31

Физические дни: 8, 11, 13 и 17

Духовные дни: 20, 22, 26 и 29

Люди, рожденные 13 числа любого месяца

Ментальные дни: 2, 4, 8, 11

Физические дни: 13, 17, 20, 22

Духовные дни: 26, 29, 31

Люди, рожденные 17 числа любого месяца

Ментальные дни: 17, 20, 22, 26

Физические дни: 2, 29 и 31

Духовные дни: 4, 8, 11, 13

Люди, рожденные 20 числа любого месяца

Ментальные дни: 22, 26, 29 и 31

Физические дни: 2, 4 и 8

Духовные дни: 11, 13, 17 и 20

Люди, рожденные 22 числа любого месяца

Ментальные дни: 2, 29 и 31

Физические дни: 4, 8, 11 и 13

Духовные дни: 17, 20, 22, 26

Люди, рожденные 26 числа любого месяца

Ментальные дни: 2, 4, 8

Физические дни: 11, 13, 17 и 20

Духовные дни: 22, 26, 29, 31

Люди, рожденные 29 числа любого месяца

Ментальные дни: 4, 8, 11, 13

Физические дни: 17, 20, 22, 26

Духовные дни: 2, 29, 31

Люди, рожденные 31 числа любого месяца

Ментальные дни: 8, 11, 13, 17

Физические дни: 20, 22, 26, 31

Духовные дни: 2, 4, 31

### **Третья группа**

Люди, рожденные 3 числа любого месяца

Ментальные дни: 15, 18, 21, 24

Физические дни: 27 и 30

Духовные дни: 3, 6, 9, 12

Люди, рожденные 6 числа любого месяца

Ментальные дни: 21, 24, 27 и 30

Физические дни: 3 и 6

Духовные дни: 9, 12, 15, 18

Люди, рожденные 9 числа любого месяца

Ментальные дни: 27 и 30

Физические дни: 3, 6, 9 и 12

Духовные дни: 15, 18, 21, 24

Люди, рожденные 12 числа любого месяца

Ментальные дни: 3 и 6

Физические дни: 9, 12, 15 и 18

Духовные дни: 21, 24, 27, 30

Люди, рожденные 15 числа любого месяца

Ментальные дни: 3, 6, 9, 12

Физические дни: 15, 18, 21 и 24

Духовные дни: 27, 30

Люди, рожденные 18 числа любого месяца

Ментальные дни: 18, 21, 24, 27

Физические дни: 3 и 30

Духовные дни: 6, 9, 12, 15

Люди, рожденные 21 числа любого месяца

Ментальные дни: 24, 27, 30

Физические дни: 3, 6 и 9

Духовные дни: 12, 15, 18 и 21

Люди, рожденные 24 числа любого месяца

Ментальные дни: 3, 30

Физические дни: 6, 9, 12 и 15

Духовные дни: 18, 21, 24, 27

Люди, рожденные 27 числа любого месяца

Ментальные дни: 3, 6 и 9

Физические дни: 12, 15, 18 и 21

Духовные дни: 24, 27, 30

Люди, рожденные 30 числа любого месяца

Ментальные дни: 6, 9, 12, 15

Физические дни: 18, 21, 24 и 27

Духовные дни: 3, 30

Если вы изучали нумерологию, то знаете, что эти три группы известны как три конкорда. Группа 1, 5, 7 считается конкордом науки, интеллекта и технологии; 2, 4, 8 и 11 – конкордом бизнеса, денег и управления; 3, 6 и 9 – конкордом вдохновения, духовности и артистизма. Хотя я уже знал все это, встретив мистера Фернихью, я не подозревал, что конкорды можно использовать для определения благоприятного момента совершения ритуала. Если бы я тогда не встретил в поезде мистера Фернихью, скорее всего, я бы так и не узнал об этой системе.

Экспериментировать с ней я начал сразу же и обнаружил, что она дает отличные результаты. По этой причине сейчас я в основном пользуюсь именно ей.

## Фатальность дней

Есть еще один метод определения счастливых и несчастливых дней, и он основан на знании того, на какой именно день месяца приходится полнолуние. Артур Эдвард Уэйт писал, что «это очень древняя система, и она была проверена до такой степени, что считалась точной большинством астрологов». Слово *фатальность* в данном случае не относится к чему-то смертельному. В иной трактовке это слово означает рок или судьбу.

Чтобы определить счастливые дни, вам нужно посчитать количество дней до конца месяца, начиная от полнолуния. Затем вы умножаете это число на дату того дня, когда случилось полнолуние. Предположим, что полнолуние приходится на 18 сентября. Поскольку в сентябре 30 дней, после 18 числа идет еще 12 дней. Умножаем 18 на эти 12, что в сумме дает нам 216. Это число можно разделить на два счастливых, 2 и 16. Если об-

щая сумма 261, то счастливые дни будут теми же, потому что два последних числа можно поменять местами. Если общее число 266, счастливыми днями будут 2 и особенно 6, поскольку оно появилось дважды.

Нам также нужно уметь рассчитать несчастливые дни, потому что вполне вероятно, что конкретный день может быть, как счастливым, так и несчастливым. Когда это происходит, конкретная дата игнорируется.

Несчастливые дни определяют, отсчитывая дни назад от полнолуния к началу месяца. Продолжая наш пример с полнолунием 18 числа, в обратную сторону мы отсчитываем 17 дней. Следовательно, несчастливые дни определяют умножением  $17 * 18 = 306$ . Таким образом, несчастливыми днями этого конкретного сентября будут 3 и 6. Поскольку они не совпадают со счастливыми, мы можем безопасно учесть все четыре даты.

Счастливые дни исключительно хороши для всех видов магии, где требуется увеличение или повышение чего-либо. В несчастливые дни практиковать не стоит, кроме экстренных случаев или если ритуал подразумевает изгнание чего-либо из вашей жизни.

## Нумерология

Следующий метод выбора благоприятных магических дней заключается в использовании нумерологии для определения ваших персональных дней. Первая стадия – это определение персонального года. В этом случае мы складываем день и месяц рождения, прибавляя их к текущему году. К примеру, если вы родились 17 сентября, а сейчас 2004 год, то вы получите следующую сумму: 9 (месяц рождения) + 17 (день рождения) + 2004 (текущий год) = 2030.

Это число можно сократить:  $2 + 0 + 3 + 0 = 5$ . В этом примере вашим персональным годом будет считаться 5.

Если вы прибавите к персональному году текущий месяц и снова сократите полученное число, то получите персональный



месяц. Предположим, что сейчас июль. Прибавляем к 5 (персональный год) 7 (текущий месяц). Это дает нам 12, что можно сократить до 3 ( $1 + 2 = 3$ ). Итого вашим персональным месяцем будет 3 месяц года.

И наконец, вы можете прибавить к персональному месяцу текущий день, снова сократив полученное число. Допустим, что сегодня 19 число. Прибавим 19 к 3 (персональный месяц) и получим 22.  $2 + 2 = 4$ . Вашим персональным днем будет 4.

Вот еще пример. Предположим, что день рождения у вас 23 марта, и вы хотите выяснить свой персональный день для 29 августа 2004 года. Сначала определяем персональный год, затем месяц и наконец день.

3 (месяц рождения) + 23 (день рождения) + 2006 (текущий год) = 2032. Ваш персональный год это 7 ( $2 + 3 + 2$ ).

7 (персональный год) + 8 (текущий месяц) = 15. Ваш персональный месяц это 6 ( $1 + 5$ ).

6 (персональный месяц) + 29 (текущий день) = 35. Ваш персональный день для 29 августа 2006 года это 8 ( $3 + 5$ ).

## Прогнозы для каждого персонального дня

Зажжение правильной свечи дня является формой магии одной свечи, и это позволяет вам извлечь из каждого персонального дня максимальную пользу.

### **1 персональный день**

**Свеча: красная**

Первый персональный день – самое подходящее время, чтобы начать что-то новое. Вы будете полны энтузиазма и энергии, восприимчивы к новым идеям. Самое время сделать серьезный шаг вперед в карьере и действовать дальше в этом направлении.

## **2 персональный день**

### **Свеча: оранжевая и серебристая**

Это время для сотрудничества с другими и продолжения того, что было начато вчера. Подходящий момент для тихой социальной активности и близких взаимоотношений. Будьте тактичны и дипломатичны, принимайте день таким, какой он есть. Проявите терпение, поскольку быстро сегодня ничто не произойдет. Хорошее время для всего, что связано с противоположным полом.

## **3 персональный день**

### **Свеча: желтая**

Подходящий день для развлечений, веселья и удовольствий. Ваши мысли будут больше посвящены приятным занятиям, чем тяжелой работе. Проведите время с друзьями и семьей, порадуите себя. Также это хорошее время для творчества и всех форм самовыражения.

## **4 персональный день**

### **Свеча: золотая и зеленая**

Время для упорной работы. Пора взяться за то, что долго откладывали, вроде дел по хозяйству или визита к дантисту. Хорошо поработайте весь день, и вы будете удивлены тем, чего достигнете.

## **5 персональный день**

### **Свеча: синяя**

Время свободы и разнообразия. Подходящий момент заняться чем-то новым и неожиданным, предпочтительно тем, чем обычно вы не стали бы заниматься. Ожидайте неожиданного. Стоит пойти на обдуманый риск и ухватиться за хорошую возможность.

### **6 персональный день**

#### **Свеча: темно-синяя или индиго**

Время для всех близких взаимоотношений. Скорее всего, в этот день большую роль будут играть семья и друзья. Подходящий момент для домашних хлопот, художественных или творческих занятий. К вам могут обратиться за помощью или советом. Огромную роль в этот день играет любовь.

### **7 персональный день**

#### **Свеча: пурпурная**

Это время тишины и скорее всего, вы захотите провести по крайней мере часть дня в уединении, медитируя или размышляя. В этот день усиливаются ваши духовные способности и интуиция.

### **8 персональный день**

#### **Свеча: темно-красная или розовая**

Этот день лучше всего посвятить бизнесу и финансам. Подходящий момент для упорной работы, но также это динамичное и прогрессивное время с финансовой выгодой. Идеальный момент для подписания контрактов, зарабатывания и траты денег.

### **9 персональный день**

#### **Свеча: все цвета, белый**

Подходящее время для завершения дел и планирования будущих действий. Избавьтесь от всего, с чем вы окончательно разобрались. Не привязывайтесь к чему-то только ради самой вещи. Эмоции сегодня будут на подъеме, поэтому думайте, прежде чем говорить. В этот день отдавайте предпочтение творческой активности.

## Как быстро сработает мой ритуал?

Естественно, все хотят быстрых результатов. Иногда это действительно происходит, но чаще вы начинаете задумываться, случится ли это и если да, то, когда именно. Сутью магии является использование универсальных сил для воплощения ваших желаний в реальность. Сначала вы осознанно формулируете желание, затем проводите необходимый ритуал, активирующий ваше подсознание и посылающий желание во внешний мир. Если вы подошли к этой части серьезно и ответственно, остальной процесс происходит автоматически. Вселенная ответит на ваш запрос и поможет в его осуществлении.

Будьте терпеливы и сохраняйте позитивный настрой. Убедитесь, что ясно сформулировали свой запрос, а также, что никому даже случайно не причините вред своими действиями. Сохраняйте концентрацию на цели. Вы можете использовать магию для достижения всего, на что настроен ваш разум. Ставьте высокие цели, сохраняя уверенность, что они станут реальностью. Одним целям требуется для проявления немного времени, в то время как другим гораздо больше.

С основами мы почти разобрались. Однако есть несколько моментов, которые можно учесть для повышения эффективности ритуала. Одна из таких вещей это добавление благоволий, и это мы обсудим в следующей главе.

## Глава седьмая.

# Благовония



Благовония всегда играли в магии огромную роль. В Древнем Египте зажжение благовоний было важной частью любой церемонии. Благовоние – это ароматная смесь, которая повсеместно используется в магической и духовной работе, поскольку считается, что они привлекают благих духов и отгоняют злых. Искусство составления и использования благовоний считалось в Древнем Египте настолько важным, что заниматься этим позволялось лишь специально обученным жрецам. Ладан обычно воскуряли на восходе, мирру в полдень, а кифи (*особый вид египетского ладана – прим. перев.*) на закате, отмечая движение бога Солнца Ра по небу в течение дня. Качество египетских благовоний было таким, что их смогли почувствовать даже Говард Картер и лорд Карнарвон, проникнув в 1922 году в гробницу Тутанхамона.

Древние греки верили, что, посылая приятные ароматы богам, они удовлетворяют их и делают их более восприимчивыми к людским просьбам. Возможно, что жрица знаменитого Дельфийского оракула использовала какие-то формы благовоний, что помогало ей войти в измененное состояние сознания. Пифия жевала лавровые листья и вдыхала пары, оказывающие на нее гипнотический эффект.

В Древнем Риме важные ритуалы считались незаконченными, пока не состоялось приношение благовония или ладана. Благовония также возжигали для богов домашнего очага и использовали в кровавых жертвоприношениях. Граждане Рима, объявляя о своей вере, должны были сжечь немного благовоний на алтаре императора, доказывая свою лояльность существующей власти. Первые христиане этого делать не стали, за что и преследовались, в частности, императором Децием (200–251 н.э.).

В средневековые маги всегда окуривали помещение перед началом ритуала. Они считали, что элементали могут использовать дым от благовоний для своей материализации, формируя из него видимую оболочку.

У христианской церкви ушло триста лет, чтобы начать пользоваться благовониями во время своих служб. До этого благовония считались пережитком язычества. Иудеи пользовались благовониями в течение тысяч лет и возможно, что ранние христиане сознательно избегали этого, чтобы еще больше усилить различия между христианством и иудаизмом.

Благовония использовались для множества целей. Очевидно, что в первую очередь с их помощью демонстрировали преданность конкретному божеству. Однако они также проясняли ум и позволяли человеку сфокусироваться на своей цели. Также их можно было использовать для стимуляции и опьянения. На большинство людей благовония действуют расслабляюще, и их целительные свойства были известны шаманам всего мира. Что касается религиозных целей, считалось, что сладко пахнущие благовония понравятся богам. Естественно также, что ароматы маскировали неприятные запахи во время кровавых жертвоприношений. Также верили, что молитвы, вознесенные к небесам приятно пахнущим дымом, достигнут богов быстрее. В католической церкви качество благовоний отражало статус зажигающего их человека.

Мне нравится пользоваться благовониями, потому что приятный запах очищает воздух и обеспечивает атмосферу святости, помогающую при проведении ритуала. Восходящий дым символизирует мою магию, выходящую во вселенную.

Есть три основные формы благовоний: в виде порошка, конуса или палочки. Многие предпочитают изготавливать свои собственные благовония, но эти продаются в готовом виде в специальных магазинах. Благовония в виде палочек наиболее популярны, поскольку они экономичны, для них не требуется специального инвентаря, и горят они дольше. Их можно потушить и затем снова зажечь. Порошковые благовония сделать легче всего, но для них нужен уголь, который может давать сажу и дым. Когда-то я пользовался в основном благовониями в виде конусов, но уже долгие годы пользуюсь только палочками, в основном из-за их удобства. Сначала количество ароматов было ограничено, но теперь проблем с этим нет. Убедитесь, что благовоние, которое вы покупаете, хорошего качества. Благовония, сделанные со смолами и на древесной основе, дадут лучшие результаты.

Добавление благовоний к вашим ритуалам может начаться задолго до ритуала. Хорошей идеей будет принять ванну перед началом любой магической практики. Это символическое очищение, которое станет приятнее, если в ванну вы добавите нужные травы, например, иссоп, известный своими очищающими качествами, или успокаивающий кедр. Несколько капель эфирного масла, добавленные в ванну, будут очень эффективны. Можете зажечь ароматное масло в комнате, принимая ванну, или насыпать ароматической соли для ванн, если вам нравится ее запах. Здесь пригодится все, что пахнет приятно и позволяет вам хорошо себя чувствовать.

После ванной вы можете, если хотите, помазать себя маслом. Традиционные места – лоб, сердце, запястья, точка над гениталиями, колени и ступни. Для этого идеально подойдет эфирное масло, но опять же то, чей запах вам нравится. Помните, что масла впитываются в кожу и ими следует пользоваться аккуратно, поскольку они легко загораются.

Аналогично тому, как проведение ритуала в нужный день и нужное время усиливает его эффективность, действуют правильно подобранные планетарные ароматы. У каждой планеты есть свои особенные запахи:

**Солнце:** акация, зверобой, дягиль, лавр, бергамот, кассия, корица, ладан, имбирь, валерьяна, лимон, календула, майоран, олеария, апельсин, пачули, розмарин, шафран, подсолнух.

**Луна:** алоэ, зверобой, ясень, камфора, кедр, тернера, гибискус, ирис, жасмин, можжевельник, лилия, мирт, перечная мята, мак, роза, розмарин, ива, гаултерия, лещина виргинская, иланг-иланг.

**Марс:** базилик, лавр, кедр, корица, кориандр, герань, имбирь, жимолость, ментол, мускатный орех, опопонакс, рута, сарсапарилла, эстрагон, куркума, ясменник, полынь.

**Меркурий:** анис, базилик, тмин, кассия, корица, гвоздика, укроп, лещина, лаванда, лимон, сирень, майоран, мускатный орех, перечная мята, шалфей, сандал, вербена.

**Юпитер:** репейник, алоэ, ясень, галаадский бальзам, кедр, гвоздика, копал, эвкалипт, ладан, иссоп, можжевельник, лаванда, сирень, лайм, майоран, мирра, дуб, пачули, шафран, сандал.

**Венера:** ямайский перец, миндаль, ясень, кошачья мята, вишня, тернера, кизил, герань, ирис, жасмин, лаванда, вербена душистая, чернобыльник, олеария, мирт, мускатный орех, болотная мята, примула, роза, тимьян, валерьяна, фиалка.

**Сатурн:** анис, цибетин, окопник, кипарис, плющ, олеария, мирра, дуб, сосна, мак, рута, сассафрас, нард, ветивер, ива, гаултерия, тысячелистник, тис.

Рассматривайте все это лишь как предложения. Вы можете использовать любой аромат, который вам нравится, или проводить ритуал вообще без благовоний. Вы должны чувствовать, что совершаете ритуал правильно, неважно с благовониями или без. Многим благовония помогают создать атмосферу и нужное настроение. Если вам нравятся благовония, берите их не жалея, поскольку это усилит ваш ритуал. Если же вам не нравится запах благовоний или вы не можете использовать их по какой-то причине, проводите ритуал без них. На конечный результат это все равно не повлияет, поскольку ключевую роль



здесь играют намерение и концентрация на цели. Именно они заставляют магию работать. Один из лучших магов, которых я знаю, хронический астматик, у которой, скорее всего, случился бы приступ, зажги она хоть самое безвредное благовоние. Ее ритуалы и так отлично работают, демонстрируя, что вполне можно обойтись без того, что помогает большинству.

В своей знаменитой книге *Маг*, опубликованной в 1801 году, Фрэнсис Барретт предлагает разные точки зрения на то, какие «благовония» следует использовать в тех или иных ситуациях. Он предположил, что «согласно мнению всех магов во всех благих делах (любовь, доброжелательность и так далее) следует взять ароматное, приятное и дорогое благовоние.. в делах же недобрых (ненависть, гнев и страдания) должно быть приготовлено благовоние с неприятным запахом, которое ничего не стоит». Сама мысль о «вонючем благовонии» должна вас отпугнуть.

Эта книга посвящена позитивной или белой магии. Я надеюсь, что у вас не появится искушения совершать недобрые поступки, поскольку все, что вы делаете, и хорошее, и дурное, имеет свои последствия. Это универсальный кармический закон причины и следствия. В своем Послании к Галатам Павел, в сущности, описывал именно его: «Что посеет человек, то и пожнет» (Послание к Галатам 6:7).

Важно помнить все это, занимаясь любым видом магии. Самопознание также жизненно важно, а нумерология – это эффективный способ проникновения в ваши самые глубокие желания и мотивации. Нумерология также исключительно хорошо работает со свечной магией, и поэтому в следующей главе мы обсудим именно ее.

## Глава восьмая.

# Нумерология и свечи



Нумерология – это древнее искусство определения личности и судьбы человека по дате его рождения, а также полному имени. Нумерология родилась в Китае много тысяч лет назад и быстро распространилась по всему земному шару. Усовершенствовал ее Пифагор 2 600 лет назад.

В случае со свечной магией нумерология работает весьма успешно. Никто не идеален, и все наши слабости ясно проявляются через нумерологию. В дальнейшем мы можем решить эти проблемы с помощью свечной магии, что сделает наш жизненный путь легче и счастливее.

В нумерологии выделяют четыре основных числа:

- Жизненный Путь составляет 40 процентов вашей нумерологической карты.
- Выражение составляет 30 процентов карты.
- Душа – 20 процентов карты.
- День Рождения – 10 процентов карты.

## Жизненный Путь

Жизненный Путь представляет вашу цель в жизни. Он определяется датой вашего рождения. Здесь есть одиннадцать вариантов: числа от одного до девяти плюс 11 и 22. Последние два числа называются главными, сообщая о том, что у человека древняя душа. Другими словами, этот человек жил прежде во множестве других воплощений и уже усвоил легкие уроки. В этой жизни у него есть возможность пойти дальше.

Число Жизненного Пути рассчитывается путем сложения полной даты вашего рождения. То же самое мы делали с космическими вибрациями. В качестве примера возьмем 12 июля 1973 года.

$$7 \text{ (месяц)} + 12 \text{ (день)} + 1973 \text{ (год)} = 1992$$

Теперь сократим это число до одной цифры. Начнем со сложения  $1 + 9 + 9 + 2 = 21$ . Затем сложим  $2 + 1 = 3$ . Число Жизненного Пути этого человека равно 3.

Есть еще один пример, на этот раз для человека, у которого в Жизненном Пути главное число.

$$2 \text{ (месяц)} + 27 \text{ (день рождения)} + 1989 \text{ (год)} = 2018.$$

Складываем  $2 + 0 + 1 + 8 = 11$ . Поскольку это главное число, мы не будем сокращать его до одной цифры.

Разберем еще пример:

$$2 \text{ (месяц)} + 29 \text{ (день рождения)} + 1944 \text{ (год)} = 1975. 1 + 9 + 7 + 5 = 22$$

Рассчитывать нужно путем сложения, потому что иногда главное число может потеряться, когда вы добавляете сверху день рождения. Именно это происходит с предыдущей датой рождения, когда мы прибавляем ее следующим образом:

2 (месяц) + 2 + 9 (день) + 1 + 9 + 4 + 4 = 31 и 3 + 1 = 4

У каждого Жизненного Пути есть своя цель.

### **1 (Красный)**

Людам с единицей в Жизненном Пути нужно научиться стоять на своем и достигать независимости. После этого они легко смогут стать лидерами, начальниками, директорами и творцами. Люди этого жизненного пути решительны, эгоцентричны и должны учиться на собственных ошибках. Лидер может чувствовать себя одиноким и люди этого жизненного пути то и дело обнаруживают, что тащат на своих плечах в том числе чужое бремя.

### **2 (Оранжевый)**

Люди второго Жизненного Пути гармоничны, адаптивны, заботливы, тактичны, готовы к сотрудничеству и дипломатичны. Они чувствительны, у них, как правило, сильная интуиция, и они прекрасно умеют выражать свои чувства. Они добиваются высоких результатов на вторых ролях и служат хорошими посредниками и миротворцами. Они редко признают свой вклад, поскольку стараются оставаться в тени.

### **3 (Желтый)**

Людам третьего Жизненного Пути нужно учиться самовыражению, в идеале через творчество. Обычно это веселые, легкие, общительные люди, которым нравятся новые связи и идеи. Они имеют тенденцию к поверхностности, умеют находить новые идеи, но редко им следуют. Величайшего вознаграждения они добиваются тогда, когда находят и развивают свои исключительные творческие таланты.

### **4 (Зеленый)**

Люди четвертого Жизненного Пути должны научиться ценить упорную работу, дисциплину, системность и порядок. Эти люди с удовольствием участвуют в практических делах,

они хорошо организуемы, надежны и терпеливы, на них всегда можно положиться. Перед началом любого дела им нравится строить прочный фундамент. Они всегда знают об ограничениях и должны научиться работать в рамках этих ограничений, чтобы расти и развиваться.

### **5 (Синий)**

Люди пятого Жизненного Пути должны научиться конструктивно справляться со свободой и разнообразием. Они часто обладают множеством талантов и выбрать правильное поле деятельности для них подчас нелегко, поскольку в их распоряжении много других вариантов. Они полны энтузиазма, гибкие, живые и нетерпеливые, любят перемены, что часто идет им только на пользу.

### **6 (Индиго)**

Людам шестого Жизненного Пути нужно узнать больше о домашней и семейной ответственности. Обычно это гуманисты, которые часто оказываются ответственны не только за свою долю. Это любящие, заботливые люди, которые легко заводят друзей. Они способны тихо и эффективно сглаживать неприятные ситуации. Обычно это творческие натуры, часто обладающие особенным талантом к музыке.

### **7 (Фиолетовый)**

Людам седьмого Жизненного Пути необходимо научиться духовности. Эти люди, обретая жизненный опыт, получают знания и мудрость. Им нужно проводить много времени наедине с собой, медитируя, анализируя и разбираясь с внутренним миром. Обычно они выстраивают сильную жизненную философию. Они самодостаточны и им нужно научиться гибкости и доверию.

### **8 (Розовый)**

Людам восьмого Жизненного Пути нужно научиться материальной свободе. Они активно вовлечены в практические

дела и наслаждаются наградой за свой упорный труд. Они амбициозны, энергичны, упрямы и прагматичны. Обычно они озабочены своим положением и желают получить самое лучшее.

### **9 (Бронзовый)**

Людям девятого Жизненного Пути нужно научиться любить других. Их величайшее удовольствие заключается в том, что они отдают себя и в ответ получают гораздо меньше. Это общительные идеалисты, любят поддерживать других, они достаточно чувствительны и больше озабочены гуманностью в целом, чем судьбой отдельного человека. Люди этого Жизненного Пути часто наделены сильным воображением и яркими творческими талантами, но у них уходит много времени на то, чтобы понять, как пользоваться своей творческой одаренностью.

### **11 (Серебристый)**

Людям этого Жизненного Пути нужно научиться справляться с дополнительным уровнем осознанности и потенциала, которые предоставляет главное число. Это создает уровень нервного напряжения, часто мешающий интересам этих людей. Все, кроме них самих, обычно в курсе их огромного потенциала. Это идеалистичные, непрактичные мечтатели, которым нужно тщательно оценивать и анализировать свои мысли, прежде чем действовать. Им нужно научиться доверять своей интуиции.

### **22 (Золотой)**

Людям этого Жизненного Пути нужно научиться справляться с нервным напряжением вокруг них и достигать чего-то большого и стоящего. Как только они осознают свой огромный потенциал и занимаются тем, что позволяет им проявить себя, успех обеспечен. Эти люди неортодоксальны, неординарны и часто харизматичны.

## Выражение

Ваше Число Выражения раскрывает присущие вам способности. Это число рассчитывается из всех букв вашего полного имени и сокращается до одной цифры (или главного числа). Буквы превращают в цифры при помощи таблицы, где А = 1, В = 2 и так далее, пока мы не доходим до I, равной 9. J затем снова становится 1 и цикл повторяется:

1	2	3	4	5	6	7	8	9
A	B	C	D	E	F	G	H	I
J	K	L	M	N	O	P	Q	R
S	T	U	V	W	X	Y	Z	

Возьмем в качестве примера Тома Джонса. При рождении его называли Томасом Уилберфорсом Джонсом. Он всегда ненавидел имя Уилберфорс, но мы все равно воспользуемся им для определения Числа Выражения. Точно так же его никогда не называли Томасом, но мы возьмем именно это имя, а не Том, определяя число выражения.

THOMAS	WILBERFORCE	JONES
2 8 6 4 1 1	5 9 3 2 5 9 6 6 9 3 5	1 6 5 1
22	62 / 8	18 / 9

$22 + 8 + 9 = 39$  и  $3 + 9 = 12$ . Число Выражения Тома равно 12.

Если вы посмотрите на число 3 в прогнозах для чисел Жизненного Пути, то увидите, в каких областях Том может проявить себя лучше всего. Он, скорее всего, будет общительным, дружелюбным и интересным собеседником. У него будет хороший вкус и возможно, какой-то творческий талант.

Вот еще пример. Джен Фелгрю при рождении звали Дженис Давина Миллер. Несмотря на то, что она поменяла фамилию,

выйдя замуж, и тот факт, что обычно все звали ее Джен, для определения Числа Выражения мы возьмем ее полное имя при рождении.

JANICE DAVINA MILLER

115935 414951 493359

24 / 6      24 / 6      33 / 6

$6 + 6 + 6 = 18$ ,  $1 + 8 = 9$ . Число Выражения Джен равно 9.

И вновь, если мы посмотрим на список значений, то обнаружим, что Джен по натуре любит помогать людям. Она всегда готова поддержать, заботлива, щедра и отзывчива.

## Душа

Число Души раскрывает ваши внутренние мотивации. У многих возникают трудности с тем, чтобы обнаружить это число в себе, поскольку оно действует как скрытая мотивирующая сила в их жизни. Узнать это число может быть очень полезно, поскольку вы сможете управлять энергией вашей Души, что позволит вам достичь своих целей (числовые значения здесь те же самые, что и в случае с Числами Выражения).

Число Души рассчитывается из гласных полного имени человека, сокращенных до одной цифры (или главного числа). Чтобы усложнить это, Y часто классифицируется как гласная. Когда Y действует как гласная (как в именах Yvonne, Mervyn и Harry), она считается гласной. Если Y следует за другой гласной и не произносится отдельно (как в именах Kaye, Hayden и Beythe), она также считается гласной.

Вот пример:

DONNA MARIE CARMODY

6 1 1 95 1 6 7

7 15 / 6 14 / 5



$7 + 6 + 5 = 18$ ,  $1 + 8 = 9$ . Число Души Донны равно 9. Это значит, что она мотивирована помогать людям и хочет делиться своей креативностью с другими.

Еще один пример:

HAYDEN MCINEARNY JOHNSON

17 5            9 5 1 7 6 6

13 / 4            22            12 / 3

$4 + 22 + 3 = 29$ ,  $2 + 9 = 11$ . Число Души Хэйдена равно 11. Это значит, что он готов делиться своим идеалистичным взглядом на жизнь с другими. Скорее всего, это будет одаренный мечтатель, который представляет себе, как тем или иным образом помогает человечеству.

## День рождения

Число Дня Рождения – это дата рождения человека, сокращенная до одной цифры или главного числа. Главные числа дней рождения это 11, 22 и 29 число любого месяца.

День вашего рождения это последние 10 процентов вашей нумерологической карты, оказывающие влияние на другие аспекты личности. Вот пример. Кто-то, рожденный 9 числа любого месяца, будет иметь 9 день рождения. Это смягчит более агрессивный подход, который имел бы этот человек, если бы числом его Жизненного Пути была единица. Если поменять местами эти числа, и у человека был бы девятый Жизненный Путь, 1 день рождения говорил бы о том, что он заботится о собственных нуждах, а также о потребностях других.

## Как пользоваться своими нумерологическими цветами

Вполне возможно, что две или больше из четырех свечей в вашей нумерологической карте будут одного цвета. Следовательно, вы получите один, два, три или четыре различных цвета, представляющих вас. Вы можете использовать любой или все эти цвета, чтобы представлять себя, занимаясь любой формой свечной магии.

Если ритуал касается вашей цели в жизни, вы выберете свечу, представляющую ваш Жизненный Путь. Если ритуал посвящен улучшению и развитию ваших способностей, вам следует использовать цвет Выражения. И наконец, если ритуал касается ваших самых глубоких желаний, вам следует использовать цвет, представляющий вашу Душу.

### Упражнение по заботе о себе

Любому нужно периодически заботиться о себе. Когда вы хорошего мнения о себе, вы можете достичь практически всего. Низкая самооценка – одна из главных проблем человечества. Данное короткое упражнение повысит вашу самооценку и позволит вам достичь большего, чем вы могли подумать.

Для представления ваших основных нумерологических чисел вам понадобится четыре свечи. Если два и более цветов будут совпадать, ничего страшного. Давайте допустим, что это следующие числа: Жизненный Путь 1, Выражение 1, Душа 5 и День Рождения 4. Таким образом, вам понадобится две красные свечи, одна синяя и одна зеленая.

Расставьте свечи в ряд на алтаре или столе. Свеча вашего Жизненного Пути должна быть крайней слева, а свеча Дня Рождения крайней справа. Зажгите все четыре свечи и сядьте в удобное кресло, глядя на них. Наблюдайте за мерцанием пламени, но концентрируйтесь на одной свече. Думайте о своей жизни в целом, о прошлом или о будущем, надеждах и меч-

тах. Позвольте своему разуму блуждать и подумайте о каждом аспекте своей жизни, какой вы хотите ее видеть. Постепенно вы начнете думать о вещах, важных для вас в настоящий момент. Глядя на пламя свечей, думайте о текущей ситуации и позвольте себе помечтать о будущем, видя себя в своем воображении уверенным, сильным и способным достичь всего. Удерживайте эту мысль как можно дольше. Когда разум снова начнет блуждать, погасите свечи, начиная со свечи Дня Рождения, потом Души, Выражения и наконец Жизненного Пути.

Как только этот небольшой ритуал завершится, вы обнаружите, что справляетесь с повседневной жизнью спокойно и расслабленно, чувствуя уверенность в себе. Повторяйте этот ритуал так часто, как захотите. Вы можете выполнять его всегда, когда чувствуете в этом потребность. Если вам не хватает уверенности в себе или вам нужно добиться важной цели, совершайте его каждый день. Если ваша жизнь движется в целом так, как вы хотите, выполняйте его раз в неделю. Слишком часто повторять его вы в любом случае не сможете.

## Упражнение в конечной цели

Для этого упражнения вам понадобится свеча, представляющая ваш Жизненный Путь. Выберите самую красивую свечу, какую сможете найти. Поставьте ее на стол и сядьте ровно, положив руки на столешницу, положив обе ладони по бокам от свечи.

Посидите так немного, созерцая незажженную свечу. Как вам известно, она символизирует вас. Незажженная свеча означает ваш потенциал и то, чего вы способны достичь. Закройте глаза на несколько секунд и подумайте о цели своей жизни. Оглянитесь на свою жизнь и затем спроецируйте себя вперед, чтобы увидеть, какой будет ваша жизнь, когда вы достигнете максимума своих возможностей.

Когда почувствуете, что готовы, зажгите свечу и окружите ее руками. Сделайте несколько глубоких вдохов и медленно

выдохните. Смотрите на пламя и представляйте, как дым поднимается во вселенную, призывая к вам все необходимое для реализации вашей цели в жизни.

Закройте глаза на несколько секунд и представьте себя таким, каким вы станете, достигнув своей цели. Подождите, пока не ощутите внутри чувство уверенности и принятия, значит, ваше внутреннее я готово помочь в достижении внутренней цели.

Открыв глаза, смотрите на пламя минуту-другую. Попросите о наставничестве, защите и мудрости, в которых вы нуждаетесь. Если вы не знаете, как именно реализовать эту цель, попросите о помощи. Я предпочитаю произносить все вслух, но вы можете попросить о помощи про себя, если хотите.

Произнесите «благодарю» трижды, погасите свечу и встаньте. Запишите в дневник все важные идеи и события, случившиеся с вами после того, как вы совершили это упражнение.

Используйте эту свечу только для данного конкретного упражнения. Всякий раз, когда вы будете выполнять его, вас будут посещать новые озарения. Поэтому так важно записывать свои ощущения во время упражнения.

## Упражнение на развитие вашего потенциала

Для этого упражнения вам потребуется свеча, символизирующая ваше число Выражения. Сядьте за стол, поставьте перед собой свечу точно также, как при упражнении Конечной Цели. Закрыв глаза, подумайте о своих многочисленных талантах и умениях. Я знаю много людей, которые думают, что у них нет особенных талантов, но на самом деле это не так. Любой из нас в чем-то хорош. К примеру, вы можете быть хорошим слушателем. Вы можете успешно ладить с молодыми людьми или, наоборот, с пожилыми. Ваши умения и таланты необязательно должны быть связаны со спортом или интеллектуальной деятельностью. По мне, лучше быть приятным,

добрым, любящим человеком, чем уметь пробежать сто ярдов быстрее, чем за десять секунд.

Это не время для скромности. Никто, кроме вас, не узнает, что вы думаете о себе. Разберитесь один за другим свои разнообразные умения и решите, какой из этих талантов вы хотите развивать дальше.

Как только вы проясните это, откройте глаза и зажгите свечу. Окружите ее своими ладонями. Если хотите, можете держать свечу. Глядя на пламя, подумайте о таланте, который хотите развить. Представьте, как ваше желание уходит во вселенную, и как все необходимое для достижения цели возвращается к вам. Представьте, каким вы будете, когда разовьете этот талант.

Попросите о любой помощи, в которой нуждаетесь, чтобы добиться своей цели. Один мой друг попросил о встрече с новым учителем по игре на скрипке и всего два дня спустя встретил идеально ему подходящего.

Глядя на огонь, произнесите «благодарю» три раза, затем погасите свечу. Встаньте, потянитесь и запишите все мысли, пришедшие к вам во время проведения этого ритуала.

## Упражнение на мотивацию

Это упражнение похоже на два предыдущих. В любом случае, его не стоит проводить до тех пор, пока вы не получили отклика от предыдущих. Вам нужна свеча, символизирующая вашу Душу.

Удобно сядьте и зажгите ее. Глядя на пламя, про себя попросите о необходимой мотивации, которая поможет вам достичь ваших целей. Напомните себе, что обладаете бесконечным потенциалом, и что вы можете достичь всего, на что будет направлен ваш разум. Не мешает произнести вслух «У меня бесконечный потенциал» и повторять эти слова до тех пор, пока вы не почувствуете прилив энтузиазма и энергии, подтверждающий истинность этих слов.

Достигнув этой стадии, скажите вслух «Я достигну (этой цели). Я заслуживаю ее, и я готов сделать все необходимое для ее достижения. Я благодарю тебя (любое выбранное божество) за то, что позволяешь мне достичь этой цели».

Смотрите в пламя минуту-другую. Когда почувствуете, что пора, трижды произнесите «благодарю» и погасите свечу. Встаньте, потянитесь и продолжите заниматься своими делами, уверенные, что получите желаемое.

## Кармические факторы

Карма – это закон причины и следствия. Он абсолютно беспристрастен. Кто-то связывает его с воздаянием и наказанием, но это не совсем так. Закон кармы означает, что в конце концов все придет к равновесию. Если вы сегодня сделали доброе дело, то будете накапливать положительную карму, а если дурное, то рано или поздно оно к вам вернется. Обычный человек постоянно создает хорошую и плохую карму.

Определить, есть ли в ваших отношениях с кем-то неразрешенные кармические узы, довольно просто. Они имеют место, например, тогда, когда вы разделяете первую гласную вашего имени с любым из ваших близких. Например, меня зовут Ричард. Если бы у меня была знакомая по имени Хиллари, Филиппа или Иви, или любой другой человек с такой же второй гласной, в наших отношениях существовал бы кармический элемент из прошлой жизни.

Если Сэнди оказалась связана с Дэвидом, в их отношениях тоже будет нерешенный кармический элемент. Однако этого не произойдет, если рядом с ней Дуглас, Уильям или Генри. Она могла разделять свою предыдущую жизнь с Дугласом, Уильямом или Генри, но любая созданная тогда карма разрешилась до текущего воплощения.

Очевидно, что речь идет о кармических факторах, вовлеченных только в близкие и долговременные отношения. Нет смысла говорить о кармическом элементе, если вас зовут Джа-

нет и вышло так, что вы работаете вместе с парнем по имени Джейсон.

Люди привыкли думать, что оставшиеся после предыдущей жизни кармические факторы в основном плохие. Это необязательно так. Если пара счастливо жила вместе в прошлой жизни, они могут вновь встретиться в этой, чтобы еще прочнее укрепить узы любви. Особенно это касается тех случаев, когда у людей одно число Души на двоих. Они существуют исключительно друг для друга, и это самые счастливые из людей.

Все стоящее требует для достижения тяжелой работы, и эти люди хорошо поработали над своими отношениями в этой и предыдущей жизни, чтобы достичь этой стадии.

Кармические отношения – это всегда обучающий опыт, и два человека соединяются вместе в этой жизни, чтобы решить проблемы, оставшиеся с прошлой. К несчастью, часто это бывает нелегко. Однако свечная магия может сыграть свою роль в облегчении сложных кармических отношений, позволяя паре работать над преодолением трудностей.

Для этого ритуала вам понадобится две свечи, представляющие вас и партнера. Проще всего опираться на базовые соответствия:

- А – красный.
- Е – синий.
- I – бронзовый.
- О – индиго.
- U – желтый.
- Y – фиолетовый.

## Планеты-управители гласных

Если хотите, можете использовать цвета, связанные с планетарными управителями гласных звуков:

- А – Марс – красный.
- Е – Венера – зеленый.
- I – Сатурн – черный.
- О – Юпитер – синий.
- U – Луна – белый.
- Y – Меркурий – оранжевый.

### Упражнение на кармические факторы

Вам понадобятся две свечи одного цвета, символизирующие вас и вашего партнера. Поставьте их по разные стороны стола. Зажгите обе свечи и сядьте между ними. Смотрите прямо вперед, чтобы вы могли видеть пламя обеих свечей боковым зрением. Подумайте о ваших отношениях и о том, насколько они ценны для вас. Примите тот факт, что из-за того, что это кармические отношения, с ними все будет непросто, зато они позволят вам и вашему партнеру учиться и расти в этом воплощении. Вспомните счастливые моменты, которые были у вас. Подумайте о том времени, когда вы встретились и о том, что вы нашли в партнере, а он в вас. Подумайте о том, как сильно вы хотите, чтобы эти отношения продолжали расти и развиваться.

Сделайте паузу и немного подвиньте свечи друг к другу.

Продолжайте смотреть между ними, думая о ваших отношениях. Громко произнесите вслух: «Я хочу, чтобы наши отношения работали» и снова подвиньте свечи на несколько дюймов друг к другу.



Подумайте о будущем, о том, как сильно вы хотите, чтобы ваши отношения крепки и развивались. Громко произнесите вслух: «Я хочу, чтобы наши отношения продолжались». Снова сдвиньте свечи.

Продолжайте делать это, думая о ваших отношениях, постепенно перемещая свечи все ближе друг к другу, пока они не соприкоснутся. Когда это произойдет, окружите их ладонями, закройте глаза на несколько секунд и произнесите: «Благодарю, благодарю, благодарю».

Погасите свечи, сделайте несколько глубоких вдохов и позвольте вселенной работать над вашей проблемой. Аккуратно уберите свечи. Продолжайте выполнять это упражнение с постоянными интервалами, пока свечи не сгорят до конца.

Считается, что начало нумерологии положил легендарный первый император Китая Цинь Шихуанди, заметивший странные отметки на панцире черепахи примерно пять тысяч лет назад. Отсюда же идет фен-шуй как идея взаимодействия пяти стихий. Поскольку каждая стихия имеет свою сторону света и цвет, понимание этих факторов усилит ваши навыки свечной магии. Мы рассмотрим эту тему в следующей главе.

## Глава девятая.

# Пять стихий



**В** недавнем прошлом фен-шуй был невероятно популярен по всему миру. Кроме прочего, он познакомил людей Запада с древнекитайской концепцией пяти стихий – дерева, огня, земли, металла и воды. Хотя все они связаны с физическими объектами, в честь которых названы, стихии следует рассматривать как различные типы энергий. Каждая стихия связана с цветом, временем года, стороной света и планетой. Все вещи символически состоят из этих пяти стихий, и вы можете создать гармонию в своей жизни, используя и подчиняя себе эти энергии. Вашу личную стихию вы можете найти в Приложении А.

Вы можете использовать многочисленные ассоциации, связанные с пятью стихиями, чтобы повысить эффективность свечной магии. Можете, например, использовать стихии, выбирая свечу нужного цвета для вашей цели, или использовать свечную магию вместе со стихиями, чтобы помочь наладить отношения с важными людьми в вашей жизни. Зажжение связанных со стихиями свечей также поможет вам медитировать, заботиться о себе, снимать стресс и достигать целей.

## **Дерево**

Дерево относится к зеленому цвету, весне и востоку. Если ваша стихия дерево, вы творческая натура, стремящаяся к самовыражению. Вы общительны и с легкостью заводите друзей, хотя временами упрямы. Это происходит благодаря тому, что дерево может быть, как гибким и податливым (ива), так и жестким, и прочным (дуб).

Зеленый цвет имеет множество оттенков – от насыщенного оливково-зеленого и сине-зеленого до почти желтого лаймово-зеленого.

## **Огонь**

Огонь связан с красным цветом, летом и югом. Если ваша стихия огонь, вы полны энергии и энтузиазма. Однако нужно помнить, что огонь может не только согревать и утешать, но и сжигать и уничтожать все на своем пути.

Оттенки красного варьируются от яркого огненно-красного до багрового, фиолетового, темно-пурпурного, оранжево-красного и розового.

## **Земля**

К земле относятся коричневый и желтый цвета. Она связана не со стороной света, но с центром. Если ваша стихия земля, вы терпеливы, честны, методичны и склонны к упорной работе. С вами легко поладить, но внешне вы кажетесь строгим и мрачным.

Когда вы выбираете подходящую свечу, можно использовать любой оттенок землистого. Они варьируются от коричневого до шафранового, оранжевого и желтого.

## **Металл**

Металл связан с золотистым, серебристым и белым цветом, осенью и западом. Если ваша стихия металл, вы активно участвуете в деловых и финансовых операциях. Металл символизирует урожай и успех.

Традиционные цвета этой стихии белый и золотой, но использовать можно любой оттенок металлик.

### **Вода**

К воде относятся синий и черный цвет. Она представляет зиму и север. Если ваша стихия вода, вы любите путешествия, общение и всегда учитесь новому. Вы имеете отношение к искусству, медиа, возможно, литературе.

Традиционные цвета водной стихии синий и черный. Синий может варьироваться от темно-синего до морского синего и почти зеленого бирюзового.

Стихии связаны друг с другом различными способами и есть два цикла, иллюстрирующие это. Первый известен как Цикл Созидания.

## **Цикл Созидания**

Его также называют Циклом Рождения или Циклом Гармонии. Последовательность здесь следующая:

Дерево – Огонь – Земля – Металл – Вода – Дерево

Дерево порождает Огонь (костер); Огонь порождает Землю (то, что сгорает, превращается в пепел); Земля порождает Металл (руду); Металл порождает Воду (то, что плавится, превращается в жидкость); Вода порождает Дерево (вода питает растения).

Этот бесконечный цикл показывает, как каждая стихия питает и поддерживает другую, следующую за ней в цикле. Дерево помогает огню, огонь помогает земле и так далее.

На этот цикл можно посмотреть и в обратную сторону. Этот цикл известен как Цикл Сокращения. Каждая стихия в этом цикле оказывает успокаивающий эффект на стихию, предшествующую ей.

Следовательно, стихия, предшествующая вашей в Цикле Созидания, поддерживает и питает вас, а последующая стихия

успокаивает. Если ваша стихия, к примеру, металл, то вас под-  
держивает земля и успокаивает вода. Дерево питается водой и  
успокаивается огнем.

## Цикл Разрушения

Цикл Разрушения противоположен Циклу Созидания. Вы-  
глядит он так:

Огонь – Металл – Дерево – Земля – Вода – Огонь

Огонь разрушает Металл (на огне металл плавится); Ме-  
талл разрушает Дерево (металл рубит дерево); Дерево разру-  
шает Землю (растения пронизывают грунт своими корнями);  
Земля разрушает Воду (грунт впитывает влагу); Вода разруша-  
ет Огонь (вода гасит пламя).

Мы можем использовать эти циклы разными способами:

1. Если вы хотите помедитировать в тишине, зажгите свечу цвета вашей стихии. Если ваша стихия огонь, свеча должна быть красного цвета.
2. Если хотите достичь определенной цели, зажгите свечу цве-  
та стихии, предшествующей вашей в Цикле Созидания. Если  
ваша стихия вода, вы зажжете синюю или черную свечу.
3. Если вы раздражены, разгневаны или подавлены, зажги-  
те свечу стихии, следующей за вашей в Цикле Созидания.  
Если ваша стихия земля, вы зажжете золотистую, серебри-  
стую или белую свечу.
4. Если вы хотите позаботиться о себе, можете провести ри-  
туал с тремя свечами: одна представляет вашу стихию, а  
две другие предшествующую и последующую стихии. Если  
ваша стихия Металл, поставьте серебристую, золотистую  
или белую свечу в центре алтаря. По одну сторону от нее  
поставьте желтую или коричневую свечу (Земля), а по дру-  
гую синюю или черную (Вода).

5. Если у вас есть дела с кем-то, чья стихия предшествует вашей в Цикле Разрушения, вы должны определить, какая стихия будет находиться между вами в Цикле Созидания и зажечь на алтаре свечу соответствующего цвета для нейтрализации возможного негатива. Допустим, ваша стихия Дерево, и вы входите в отношения с кем-то, чья стихия Земля. В Цикле Созидания между Землей и Водой стоит Огонь. Следовательно, вам нужно зажечь красную свечу как символ этой стихии.

## Саморазвитие

Мы можем пойти дальше и использовать стихии, чтобы помочь себе продвинуться в разных сферах жизни. Если вы хотите больше денег, следует зажечь свечу, связанную со стихией, следующей за вашей в Цикле Разрушения. Если ваша стихия Дерево, вы должны зажечь желтую или коричневую свечу, поскольку нужной стихией в данном случае будет являться Земля.

Если вы желаете улучшить свой статус или репутацию в обществе, можете добиться этого, если зажжете свечу стихии, непосредственно предшествующей вашей в Цикле Разрушения. Если ваша стихия Металл, вы должны зажечь красную свечу, потому что в этом цикле Металлу предшествует Огонь.

Если вы нуждаетесь в поддержке, одобрении или авторитете, вам следует зажечь свечу, связанную со стихией, непосредственно предшествующей вашей в Цикле Созидания. Если ваша стихия Вода, вы должны зажечь золотистую, серебристую или белую свечу, потому что в этом цикле Воде предшествует Металл.

Если вы учитесь или хотите каким-то образом выразить себя, вам следует зажечь свечу стихии, непосредственно следующей за вашей в Цикле Созидания. Если ваша стихия Дерево, вы должны зажечь красную свечу, потому что в этом цикле сразу за Деревом идет Огонь.

Если у вас есть проблемы с друзьями или коллегами, зажгите свечу стихии, представляющей вас самих. Если вы принадлежите стихии Огня, свеча должна быть красной.

## Люди в вашей жизни

Все важные люди в вашей жизни представлены теми или иными стихиями. Это необязательно должны быть личные стихии, привязанные к их году рождения. Данные стихии раскрывают отношения этих людей с вами. Вам следует зажигать свечи цветов этих стихий, чтобы в случае необходимости им помочь. Например, если кто-то болеет, зажгите свечу цвета их стихии, как показано в таблице ниже. Вы можете сделать то же самое, если испытываете трудности в общении с кем-то из близких. Если кто-то нуждается в мотивации, смелости, силе или поддержке, зажгите свечу, чтобы помочь им. Она отправит им ваши добрые пожелания.

Происхождение таких семейных отношений интересно и по-своему логично. Дети своей матери, к примеру, всегда будут относиться к стихии, следующей за ее в Цикле Созидания, потому что она дает им жизнь. Аналогично, ее муж будет всегда относиться к стихии, предшествующей ее в Цикле Разрушения, потому что традиционно мужчина завоевывает ее. В мужской группе стихий дети всегда принадлежат стихии, предшествующей его стихии в Цикле Разрушения, потому что они растут и постепенно превосходят его, когда он стареет и в конце концов умирает. Естественно, это значит, что его отец относится к стихии, которая разрушается его стихией в Цикле Разрушения. (Его отец и жена оба «разрушаются» одной и той же стихией).

***Дерево Мужчина***

<b>Стихия</b>	<b>Человек</b>
Дерево	Сам человек, его братья и сестры
Земля	Жена, отец
Металл	Дети
Вода	Мать

***Дерево Женщина***

<b>Стихия</b>	<b>Человек</b>
Дерево	Сам человек, его братья и сестры
Земля	Отец
Металл	Муж
Вода	Мать
Огонь	Дети

***Огонь Мужчина***

<b>Стихия</b>	<b>Человек</b>
Огонь	Сам человек, его братья и сестры
Металл	Жена, отец
Вода	Дети
Дерево	Мать

***Огонь Женщина***

<b>Стихия</b>	<b>Человек</b>
Огонь	Сам человек, его братья и сестры
Металл	Отец
Вода	Муж
Дерево	Мать



### ***Земля Мужчины***

#### **Стихия**

#### **Человек**

Земля

Сам человек, его братья и сестры

Вода

Жена, отец

Дерево

Дети

Огонь

Мать

### ***Земля Женщины***

#### **Стихия**

#### **Человек**

Земля

Сам человек, его братья и сестры

Металл

Дети

Вода

Отец

Дерево

Муж

Огонь

Мать

### ***Металл Мужчины***

#### **Стихия**

#### **Человек**

Металл

Сам человек, его братья и сестры

Дерево

Жена, отец

Огонь

Дети

Земля

Мать

### ***Металл Женщины***

#### **Стихия**

#### **Человек**

Металл

Сам человек, его братья и сестры

Вода

Дети

Огонь

Муж

Земля

Мать

**Вода Мужчина****Стихия****Человек**

Вода

Сам человек, его братья и сестры

Огонь

Жена, отец

Земля

Дети

Металл

Мать

**Вода Женщина****Стихия****Человек**

Вода

Сам человек, его братья и сестры

Дерево

Дети

Огонь

Отец

Металл

Мать

Попробуйте экспериментировать с пятью стихиями. Насколько мне известно, никто до этого не использовал их в свечной магии, и у вас есть возможность провести ценное и оригинальное исследование. Спустя какое-то время запишите результаты и докажите себе эффективность работы с пятью стихиями в связке со свечной магией.

В ходе вашей практики иногда будут возникать моменты, когда вы захотите скрыть то, что делаете, от других или сделать ваши ритуалы сильнее. В обоих этих случаях вам помогут магические алфавиты, и их мы обсудим в следующей главе.

## Глава десятая.

# Магические алфавиты



**Т**айные алфавиты использовались в магии и для других целей в течение тысяч лет. Самые известные примеры древних магических алфавитов – это руны и кельтский огам.

Некоторые алфавиты были изобретены специально, чтобы скрыть важную информацию от посторонних. Примером таких могут служить алфавиты, изобретенные Судьями Фема и Инквизицией. Суд Фема, по преданию основанный самим Карлом Великим в 772 году, состоял из групп мстителей, действовавших как тайные палачи. В пятнадцатом веке Суд Фема стал частью инквизиции. Чтобы скрыть свои записи, эти зловещие организации придумали тайные алфавиты на основе магических, бывших в ходу в то время. Их алфавиты больше не используются, представляя интерес только для историков.

Секретность – веская причина использования магических алфавитов. Средневековые маги обычно работали в одиночку, не желая, чтобы кто-то знал об их методах. Они записывали свои открытия и наработки в гримуары с помощью тайного алфавита. Вы тоже можете написать на свече послание или имя конкретного человека для определенной цели. По множеству причин вы можете не захотеть, чтобы другие люди знали

о том, что написано. Использование магического алфавита решает эту проблему.

Более обыденная причина использовать магический алфавит состоит в том, что он заставляет вас концентрироваться на том, что вы делаете. К примеру, если у вас есть свеча, представляющая женщину по имени Мишель, вы можете, не задумываясь, написать ее имя на английском, потому что вы настолько привыкли писать на английском, что рука сама выводит буквы. Однако, если вы пишете слово тайным алфавитом, этого не происходит. Если вы запишете имя Мишель фиванским алфавитом, вы будете вынуждены концентрироваться на каждом движении. Это поможет фокусироваться на намерении, работая над свечой.

Всегда, когда вы пишете имя человека на свече, попытайтесь включить дополнительную информацию о нем. Это может быть знак зодиака, асцендент, число Жизненного Пути, личная стихия, дата рождения, псевдоним, черты характера, любимый цветок или что угодно еще. Если вы не знаете имя человека, что часто имеет место в ритуалах привлечения партнера, напишите на свече черты характера, которыми он должен обладать.

В прошлом маги часто использовали греческий, латынь и иврит, чтобы с их помощью скрывать знание от непосвященных. В дополнение к этому были изобретены дополнительные эзотерические алфавиты, чтобы добиваться еще большей секретности. К несчастью, большинство этих алфавитов передавались от мага к магу, в результате чего возникали ошибки и вариации. Корни большинства этих алфавитов остаются неизвестным.

Однако происхождение некоторых магических алфавитов истории все-таки раскрыли. Енохианский язык был открыт с помощью ясновидения доктора Джона Ди и его коллеги Эдварда Келли, и Алфавит Магов был впервые опубликован в 1870 году. Корнелий Агриппа был первым человеком, опубликовавшим тайный способ записи чисел, а также объяснил тайные буквы, Небесное или Ангельское письмо. Ангельский алфавит

до сих пор используется некоторыми церемониальными магами. Церемониальные маги также использовали Малахим (также известный как Язык Магов) и алфавит Пересечения Реки.

Фиванский алфавит, иногда называемый алфавитом Гонория, это популярный алфавит, используемый многими гарднерианскими ведьмами. Его иногда неправильно называют «Ведьмовскими рунами».

Фрэнсис Барретт описал несколько эзотерических алфавитов в своей книге *Mag*, опубликованной в 1801 году. С тех пор было опубликовано много других магических алфавитов.

Некоторые алфавиты писать сравнительно легко, в то время как другие более сложные. В течение нескольких лет я попробовал несколько алфавитов и обнаружил, что для письма на свече фиванский самый легкий. Я также пользовался огамом и рунами.

Несколько магических алфавитов перечислены в Приложении В. Пробуйте и решайте, какой вам подходит больше всего. Не стоит пользоваться сразу несколькими алфавитами. Свечи потеряют часть своей эффективности, если одна подписана на фиванском, другая рунами, а третья огамом. Лучше всего выбрать тот алфавит, который вам нравится больше всего, и пользоваться только им.

Вы также можете создать свой собственный алфавит. Я лично знаю нескольких человек, которым это удалось. Это интересное интеллектуальное упражнение и в итоге вы получите нечто особенное и уникальное, что поможет связать свечу с вами и вашей магией еще сильнее. В книге Билла Уиткомба *The Magician's Reflection* есть глава, посвященная созданию собственного магического алфавита.

Писать на свече можете чем угодно. Раньше я пользовался раскаленной иглой, но обнаружил, что острый нож подходит еще лучше. Один мой друг пользуется паяльником. У него отлично получается, но у меня возникли проблемы с тающим воском, и надпись выглядела некрасиво.

Большинство людей пишут на свече сверху вниз. Если это одно слово, можете написать его в линию. Однако если послание длинное, напишите его спиралью вокруг свечи, начиная сверху.

Многие маги все еще записывают свои эксперименты с помощью магических алфавитов. Сегодня это не так важно, потому что современные компьютеры позволяют скрывать информацию за паролями и другими защитными устройствами. В каком-то смысле это печально, но прогресс уже не остановить. К счастью, магические алфавиты продолжают использоваться до тех пор, пока будет необходимость связывать слова с предметами, например, свечами, которые могут увидеть непосвященные.

Магические квадраты, как и магические алфавиты, оставили довольно слабый след в истории. Математики считали их не более чем курьезом, но влияние магических квадратов на магию было огромным. Подробнее мы поговорим о них в следующей главе.

## Глава одиннадцатая.

# Магические квадраты



Магические квадраты использовали в магии в течение тысяч лет. Считается, что первый магический квадрат был опознан в рисунке панциря черепахи в Китае. Первым легендарным императором Китая является Цинь Шихуанди (2953–2838 г. до н.э.) До того, как стать императором, он служил надзирателем на ирригационных работах на реке Хуанхэ. Однажды, когда они работали, из реки выползла на берег большая черепаха. Это посчитали добрым знаком, поскольку люди верили, что боги живут в панцирях черепах. Однако, когда они присмотрелись к панцирю повнимательнее, они разобрали на нем идеальный магический квадрат. Будущий император счел это таким важным событием, что созвал всех мудрецов того времени изучить панцирь. В итоге из этого исследования родились китайская астрология, нумерология, И-Цзин, феншуй, идея энергии ци и кигаку (*искусство определения благоприятного времени для поступков человека, основывающееся на дате его рождения и двенадцати знаках зодиака – прим. перев.*).

Магические квадраты это такая композиция из чисел, когда каждый горизонтальный, вертикальный и диагональный ряд дают в сумме одно и то же число. Магический квадрат на спине черепахи был квадратом три на три:

4	9	2
3	5	7
8	1	6

До того, как ими двести лет назад заинтересовались математики, магические квадраты использовали в основном в талисманах и для гадания. В азиатской магии они все еще играют большую роль, где известны как янтры. В западной магической традиции эти квадраты стали популярны благодаря открытиям аббата Иоганна Тритемия (1462–1516), Петра Д’Абано (ок. 1250–ок. 1316), Корнелия Агриппы (ок. 1486–1535) и Фрэнсиса Барретта (ок. 1774–?).

На иврите магический квадрат называется *камеей*. В каббале семь камней связаны с семью традиционными планетами на Древе Жизни. Считается, что каждая планета обладает духом или разумом, направляющим и вдохновляющим через камю.

Каждый день недели имеет свою камю или магический квадрат. Это позволяет вам заниматься свечной магией ежедневно, если вы этого хотите. В сущности, вам потребуется всего лишь нарисовать магический квадрат нужного дня недели и зажечь свечу правильного цвета. Ритуал, естественно, можно усложнить, и в идеале вам нужно прописать каждый этап, чтобы убедиться, что вы получили от ритуала все, над чем работали.

Во всех этих ритуалах используется одна свеча.

### **Воскресенье**

Начните с изображения квадрата Солнца на листе качественной бумаги. Мне нравится делать это на алтаре. В центре листа я также ставлю золотую свечу.

Не спешите, рисуйте квадрат максимально аккуратно. Создавая его, фокусируйтесь на приятных мыслях о вселенской любви, мире и добре. Камю Солнца также хорошо подходит для работы с надеждами, перспективами, дружбой и повышением чего-либо.



6	32	3	34	35	1
7	11	27	28	8	30
19	14	16	15	23	24
18	20	22	21	17	13
25	29	10	9	26	12
36	5	33	4	2	31

Закончив, зажгите свечу и положите магический квадрат перед ней на алтаре. Сядьте и смотрите на золотую свечу. Подумайте о богатстве золотого цвета и о том, как он всегда был связан с Солнцем. Подумайте об идеальном мире и о том, насколько улучшилась бы наша жизнь, если бы люди перестали враждовать и начали ладить друг с другом.

Осознанно расслабьте тело, особенно те его участки, которые кажутся напряженными. Когда вы ощутите, что полностью расслаблены, поблагодарите Бога, универсальную жизненную силу или любое божество, которое вы предпочитаете, за все, что есть у вас в жизни.

Возьмите магический квадрат и поместите его на свою правую ладонь. Правую руку тыльной стороной положите на левую ладонь. Встаньте и медленно поднимите обе руки до уровня груди. Скажите, обращаясь к магическому квадрату: «Я предлагаю тебя силам вселенной, чтобы помочь установить вокруг взаимопонимание и мир. Я предлагаю тебя вместе с моим благословением». Если вы используете эту камю для финансовых целей и нет ничего, что могло бы вам в этом помешать, добавьте: «Я прошу о благословении во всех моих начинаниях и верю, что вы даруете мне процветание и счастье».

Сделайте паузу, затем сожгите листок с квадратом в пламени свечи. Чтобы не обжечься, можете держать его щипцами. Я обычно держу листок за угол и позволяю листу гореть до тех пор, пока листок не станет настолько горячим, что держать его станет невозможно.

Когда магический квадрат полностью исчезнет, поблагодарите вселенную за то, что она позволяет вашим желаниям сбыться. Погасите свечу и продолжите заниматься своими делами.

У меня есть специальные свечи, которые я использую вместе с магическими квадратами. После каждого ритуала я аккуратно убираю их, чтобы их можно было использовать неделю спустя.

### ***Понедельник***

Понедельник – подходящий день для работы над развитием интуиции. Он также хорош для путешествий и всего, что связано с любовью и романтикой. Нарисуйте на листе качественной бумаги квадрат Луны. Подумайте о том, насколько полезны для вас психические и интуитивные способности, и как бы вы хотели развивать их дальше.

37	78	29	70	21	62	13	54	5
6	38	79	30	71	22	63	14	46
47	7	39	80	31	72	23	55	15
16	48	8	40	81	32	64	24	56
57	17	49	9	41	73	33	65	25
26	58	18	50	1	42	74	34	66
67	27	59	10	51	2	43	75	35
36	68	19	60	11	52	3	44	76
77	28	69	20	61	12	53	4	45

Вам также понадобится серебристая свеча. Поставьте ее в центре алтаря, перед ней положите магический квадрат. Зажгите свечу и сядьте удобно. Глядя на свечу, думайте о скрытых мистических аспектах жизни. Вспомните случаи, когда ваша интуиция помогала вам, неважно, насколько незначительными или серьезными эти моменты были.

Расслабьтесь и поблагодарите свое божество за все, что есть у вас в жизни. Попросите о помощи в развитии интуиции. Когда почувствуете, что готовы, встаньте, возьмите магический квадрат, держа его на уровне груди и произнесите: «Я предлагаю тебя силам вселенной в знак благодарности за помощь в том, что вы позволяете мне развить мою психическую осознанность. Прошу вас помочь продвинуться на следующий уровень. Благодарю вас». Если хотите, можете добавить слова, связанные с путешествиями или любовью.

Сожгите магический квадрат в пламени свечи. Поблагодарите силы вселенной за то, что они позволяют вашему желанию сбыться. Погасите свечу и продолжайте заниматься своими делами.

### **Вторник**

Вторник представляет магический квадрат Марса. Этот день подходит для работы с энтузиазмом, энергией, лидерскими способностями, храбростью, уверенностью в себе, здоровьем и жизненной силой.

11	24	7	20	3
4	12	25	8	16
17	5	13	21	9
10	18	1	14	22
23	6	19	2	15

Рисуя эту камю, думайте о том, что вы нуждаетесь в большей уверенности, энергии и здоровье.

Поставьте красную свечу в центре алтаря и положите перед ней магический квадрат. Зажгите свечу и сядьте удобно, чтобы вы могли смотреть на свечу. Подумайте о своей жизни в целом. Вспомните моменты, когда уверенность вас подводила или у вас не получалось сделать все, что в ваших силах. Вспомните другие случаи, когда вы были полны энтузиазма, энергии, уверенности и здоровья. Решите, каким вы хотите видеть себя

в будущем. Глядя на свечу, думайте обо всех положительных качествах красного цвета.

Расслабьтесь и подумайте обо всем хорошем, что есть у вас в жизни. Обдумайте тот факт, что вы живы и обладаете важными талантами и способностями, огромным потенциалом. Представьте, что на самом деле вы можете добиться всего, на что будет настроен ваш разум.

Встаньте, держа магический квадрат на уровне груди. Обращаясь к выбранному божеству, произнесите: «Благодарю тебя за все, что есть в моей жизни, семью, друзей, карьеру и таланты. Я также прошу тебя дать мне больше (энтузиазма, уверенности, повысить самооценку, хорошее здоровье и так далее). Благодарю тебя».

Когда почувствуете, что готовы, сожгите магический квадрат. Поблагодарите силы вселенной за то, что они позволяют вашему желанию сбыться. Погасите свечу и продолжайте заниматься своими делами, уверенные, что сделали важный шаг к становлению тем, кем вы хотите себя видеть.

### **Среда**

Для этого ритуала вам понадобится желтая свеча и камеш Меркурия.

8	58	59	5	4	62	63	1
49	15	14	52	53	11	10	56
41	23	22	44	45	19	18	48
32	34	35	29	28	38	39	25
40	26	27	37	36	30	31	33
17	47	46	20	21	43	42	24
9	55	54	12	13	51	50	16
64	2	3	61	60	6	7	57

Рисуя эту камешку, подумайте о своем мозге, разуме, интеллекте и ментальных способностях. Камеш Меркурия также хороша для

развития красноречия и помощи в бизнесе. Положите законченную камю на алтарь перед желтой свечой. Зажгите свечу и сядьте удобно, чтобы наблюдать за пламенем. Подумайте о качествах желтого цвета, о вашем чудесном мозге, вашей способности учиться и получать знания, вашей удивительной памяти. Хотя, как и другие люди, вы иногда забываете вещи, ваш разум помнит все и всегда вспоминает в нужный момент. Получив информацию, вы можете делиться ей с другими, обогащая их жизнь.

Расслабьтесь и поблагодарите всемогущего за ваш разум и мощный интеллект. Когда почувствуете, что готовы, встаньте, держа магический квадрат на уровне груди. Обращаясь к выбранному божеству, произнесите вслух: «Благодарю тебя за то, что даровал мне разум, речь, рассудок и понимание. Я благодарен за свою память, логику и умение анализировать. Прошу вас помочь мне развить эти дары, чтобы я мог полноценно проживать каждый момент этого воплощения. Благодарю». Если речь идет о бизнесе, добавьте: «Прошу вас помочь мне развить мои деловые навыки, чтобы я достиг успеха в своей области. Я хочу быть справедливым и честным со всеми, а также желаю достойной отдачи от моих усилий и вложений».

Остановитесь на несколько секунд, затем сожгите магический квадрат. Поблагодарите силы вселенной за то, что они позволяют вашему желанию сбыться. Когда почувствуете, что готовы, погасите свечу и занимайтесь дальше своими делами.

### **Четверг**

Магический квадрат четверга – это камю Юпитера. Также для этого ритуала вам понадобится зеленая свеча.

4	14	15	1
9	7	6	12
5	11	10	8
16	2	3	13

Юпитер связан с расширением и успехом, особенно с финансовым ростом. Однако он подразумевает изобилие во всех сферах жизни, включая дружбу и здоровье. Думайте обо всем этом, рисуя камее Юпитера. В центре алтаря поставьте зеленую свечу, перед ней положите магический квадрат.

Зажгите свечу и сядьте, глядя на пламя. Подумайте обо всем хорошем, что есть в вашей жизни, и поблагодарите за это. Подумайте о том, что вы хотели бы прибавить в своей жизни, о переменах, которые произошли бы в ней, если бы у вас было больше денег. Подумайте о хорошем здоровье, если вы больны, о людях, которых знаете, и о том, что ваша жизнь стала бы насыщенной и полноценной, если бы у вас стало больше хороших друзей.

Максимально расслабьтесь, позвольте чувству изобилия охватить ваше тело. Наслаждайтесь этими ощущениями как можно дольше.

Когда почувствуете, что готовы, встаньте, держа магический квадрат на уровне груди. Обращаясь к выбранному божееству, произнесите вслух: «Благодарю тебя за все хорошее, что есть в моей жизни. Я чувствую себя по-настоящему везучим и благодарен за это. Но я знаю, что мог бы принести еще большую пользу другим, обретя финансовую стабильность. Это позволит мне (купить дом, накормить мою семью, помочь бедным и так далее). Прошу вас, помогите мне достичь моих финансовых целей, чтобы я мог помочь себе, своей семье и другим людям. Благодарю». Текст можно менять, подстраивая его под ваши желания. Если вы хотите больше друзей, просите об этом. Если нуждаетесь в хорошем здоровье, попросите его.

Подождите, пока не почувствуете, что настал нужный момент, затем сожгите камее Юпитера. Поблагодарите силы вселенной за то, что они выслушали вашу просьбу, погасите свечу и продолжайте заниматься своими делами.

## Пятница

Магический квадрат пятницы – это камей Венеры. Вам также понадобится розовая свеча.

22	47	16	41	10	35	4
5	23	48	17	42	11	29
30	6	24	49	18	36	12
13	31	7	25	43	19	37
38	14	32	1	26	44	20
21	39	8	33	2	27	45
46	15	40	9	34	3	28

Рисуя эту камей, думайте о любви, романтике, гармонии, дружбе и красоте. Положите законченный магический квадрат на алтарь перед розовой свечой.

Зажгите свечу и сядьте перед ней, глядя на танцующее пламя. Подумайте о той важной роли, какую любовь и романтика играют в вашей жизни. Вспомните об упущенных возможностях, а также успешных романтических встречах. Если в вашей жизни есть особенный человек, вспомните что-нибудь приятное о нем или о ней.

Расслабьтесь и попробуйте воспроизвести те ощущения, которые испытывали в прошлом, когда были влюблены. Когда почувствуете, что готовы, встаньте, держа камей на уровне груди. Обращаясь к выбранному божееству, произнесите: «Благодарю тебя за дары любви и страсти, за всю красоту и радость, что есть в моей жизни. Я благодарен за все эти наслаждения. Прошу тебя, одари меня (новым партнером, родственной душой, большей страстью, красотой, новыми друзьями, приятными занятиями и так далее). Благодарю».

Подождите пару минут, чтобы получить ответ. Это может быть ощущение восторга внутри, понимания или умиротворения. Когда почувствуете, что пора, сожгите магический квадрат. Поблагодарите силы вселенной за то, что они выслушали

вас и выполнили вашу просьбу. Погасите свечу и вернитесь к обычной жизни.

### **Суббота**

С камеей Сатурна вы, скорее всего, знакомы, потому что именно этот магический квадрат был найден на панцире черепахи пять тысяч лет назад.

4	9	2
3	5	7
8	1	6

Вам также понадобится темно-синяя свеча. Сатурн связан с терпением, решительностью, настойчивостью, пониманием и дисциплиной. Размышляйте обо всем этом, рисуя камеею. Когда она будет закончена, положите ее на алтарь перед синей свечой. Зажгите свечу и сядьте поудобнее.

Глядя на свечу, думайте о тех моментах, когда вы проявляли терпение и понимание и о других, когда этого не происходило. Подумайте о том, что нужно в самодисциплине для упорной работы и в решительности, терпении и понимании. Все это понадобится вам для достижения ваших целей.

Расслабьтесь и подумайте о моментах в прошлом, когда вы достигали трудной цели. Постарайтесь воспроизвести ощущения, которые были у вас тогда.

Когда почувствуете, что пора, встаньте перед алтарем, держа магический квадрат на уровне груди. Как и в других случаях, обратитесь к выбранному божеству: «Благодарю, что позволили мне достичь этой стадии моей жизни. Я благодарен за ваше терпение и понимание, особенно тогда, когда их не хватало мне. Прошу помочь мне развить качества, необходимые для достижения целей в этой жизни. Я готов ко всему, что нужно предпринять для достижения цели. Благодарю за вашу любовь, понимание, сострадание и помощь».




Подождите немного, затем сожгите в пламени магический квадрат. Снова поблагодарите силы вселенной за то, что они помогают вам достичь желаемого, погасите свечу и занимайтесь своими делами, уверенные, что ваши желания станут реальностью.

Вы получите большое удовольствие, проводя эти ритуалы на регулярной основе. Они очень простые и занимают не больше десяти минут. Но не спешите. Иногда вам понадобится всего десять минут, а в других случаях уйдет три или четыре часа. Впрочем, ждать чудес от первого раза не стоит. Постоянное повторение этих ритуалов даст вам огромную силу и энергию, которые продвинут вас к успеху. Однако здесь потребуется время, постоянство и терпение. Ничего стоящего не происходит без энтузиазма, намерения и должных усилий.

Как показывает комбинация свечей и магических квадратов, вы можете использовать свечную магию почти для любой цели. Однако мы еще не обсудили один из самых важных аспектов свечной магии: исцеление. Трудно представить себе что-то более достойное, поэтому целительство с помощью свечей станет темой следующей главы.

## Глава двенадцатая.

# Исцеление с помощью свечей



Магию можно и нужно использовать для помощи другим людям. Сложно найти что-то более значимое, чем помощь больному человеку. Но зажжение свечей – это скорее дополнение к профессиональной медицинской помощи, а не альтернатива. Естественно, любому больному прежде всего нужно обратиться за профессиональной помощью, но свеча может помочь послать этому человеку исцеляющие вибрации.

Вы также можете с помощью свечей исцелять себя, если вы физически или эмоционально нездоровы.

### Исцеляющая медитация

Исцеление цветом помогло многим людям восстановить свой разум, тело и душу. Каждый цвет вносит определенную энергию, влияющую на нас множеством способов. Мы можем воспользоваться этим во время медитации на свечу.

Вам понадобится несколько свечей разных цветов, однако во время самой медитации используется всего одна. Возьмите свечу, которая кажется вам подходящей для ритуала. Для выбора свечи можете взять маятник. Обычно я замечаю, что одна свеча сама выбирает меня, и я тоже выбираю именно ее. Поставьте ее в центре алтаря и зажгите.

Тихо сядьте перед алтарем, смотрите на свечу, отмечая ее цвет, как ярко она горит, и цвет пламени, как оно танцует и мерцает. Несколько глубоких вдохов поможет вам расслабиться. Всякий раз вдыхая, как бы впитывайте цвет свечи и все качества этого цвета. Вдыхая, представляйте себе, как эта исцеляющая энергия наполняет каждую часть вашего тела и ауры. Визуализируйте, как весь негатив покидает ваше тело с каждым выдохом.

Позвольте себе расслабиться и насладиться исцеляющей энергией, пока она восстанавливает и оживляет ваше тело. Думайте обо всем хорошем в вашей жизни, медитируя и смотря на свечу. Поблагодарите вселенную за все, что делает вашу жизнь достойной. Выразите свою благодарность за семью, друзей и близких людей. Поблагодарите за свои хобби, интересы и таланты. Поблагодарите за всю любовь в мире.

Когда почувствуете, что пора, встаньте, потянитесь, поблагодарите свечу, погасите ее и продолжайте заниматься своими делами.

Другой способ совершения этой медитации – выбрать свечу случайным образом. Положите несколько свечей разного цвета в коробку, закройте глаза, перемешивая их, затем возьмите одну. Цвет, который вы выберете и будет тем, в котором сейчас нуждается ваше тело. Ниже перечислены ключевые характеристики цветов, о которых вы можете размышлять, вдыхая сущность свечи:

**Красный:** жизненные силы, творчество, энтузиазм, энергия.

**Оранжевый:** выносливость, сотрудничество, дипломатия, самооценка.

**Желтый:** счастье, радость, уверенность, самовыражение.

**Зеленый:** здоровье, любовь к себе, самоуважение, решительность.

**Синий:** безмятежность, целостность, баланс, вдохновение.

**Индиго:** любовь, поддержка, расслабление, семья.

**Фиолетовый:** духовность, интуиция, озарения, тайны.

**Розовый:** любовь, романтика, гармония, удовольствия, потакание себе.

**Бронзовый** (осенние цвета): безопасность, филантропия.

**Серебряный:** интуиция, сны, вдохновение.

**Золотой:** достижение, успех, процветание.

**Белый:** чистота, защита, ангелы-хранители, Бог.

**Черный:** перемены, новые начинания, освобождение.

## Эмоциональное исцеление

Жизнь полна мелких неприятностей и разочарований. Вместо того, чтобы концентрироваться на них, гораздо более здоровым выходом будет убрать их из вашей жизни с помощью свечной магии.

Для этого вам нужно написать письмо человеку, ставшему причиной проблемы или тому, кто причинил вам какую-то неприятность. Письмо этот человек в любом случае не прочтет, поэтому писать можете что угодно. Однако будьте справедливы, постарайтесь обойтись без преувеличений и ругательств.

Вот вам пример. Допустим, со мной невежливо обошлись в банке. У меня был тяжелый день и последней каплей стало то, что кассир закрыла свое окошко, стоило мне подойти. Возможно, это стоило мне всего пары минут ожидания, но я почувствовал раздражение и долго думал об этом после. В другой раз я бы не обратил на это внимания, но поскольку все в тот день шло как попало, я привязался к этому воображаемому

пренебрежению. Чтобы избавиться от этой надуманной проблемы, я могу написать кассиру следующее письмо:

*Дорогой кассир банка,*

*Я почувствовал раздражение, когда вы закрыли свое окошко, едва я подошел к нему сегодня в полдень. Мне нужно было сделать один маленький вклад, что заняло бы самое большее тридцать секунд вашего времени. В очереди больше никого не было, и вам не стоило бы большого труда обслужить меня. В результате этого небрежного обращения с вашей стороны я весь день думал неприятные вещи о вашем банке и о вас. Мне кажется, вам стоит уделять клиентам больше внимания. В конце концов, мы те люди, что платят вам зарплату. Я знаю, что вам нужно свободное время для ланча и чашки чая, но мое время тоже чего-то стоит. Я все еще очень злюсь.*

*Искренне ваш.*

Процесс написания письма позволит вам излить гнев и обиду на бумагу. Теперь вы можете отпустить их во вселенную, никому не причиняя вреда.

Для этого вам понадобится белая свеча. Сядьте перед ней и прочтите то, что только что написали. После этого сложите листок и положите его в конверт. Запечатайте и затем сожгите в пламени свечи. Пока конверт горит, произнесите следующее: «Я отпускаю мою обиду и гнев во вселенную. Я прощаю себя и всех, кто участвовал в этой ситуации. Проблема решена и забыта».

Это очень ободряющее упражнение. Вместо того, чтобы затаить обиду и думать о ней часами, днями и даже годами, вы отпускаете ее. Вам больше не нужно тащить этот лишний груз, и вы немедленно почувствуете прилив энергии, спокойствия и уверенности.

Похожим образом вы можете исцелять все виды эмоциональных проблем. Напишите письмо, объясняя, как вы себя

чувствуете, и отправьте его во вселенную, прося простить всех участников ситуации. Я нашел это упражнение крайне полезным для решения многих мелких проблем, но никогда не пользовался им для исцеления серьезных эмоциональных травм. Однако одна моя студентка попробовала это сделать. Когда она была еще ребенком, ее сильно обидел отец, и она хранила эту тайну всю жизнь. Проведя несколько раз этот ритуал, она наконец совершила решающий прорыв. Мы все плакали, когда она рассказала, как это упражнение подарило ей долгожданный покой.

## Медитация восстановления души

Для этой мощной, наполняющей энергией медитации вам понадобится всего одна белая свеча. Поставьте свечу на алтарь и зажгите ее. Удобно сядьте перед алтарем и пару минут просто смотрите на свечу.

Когда почувствуете, что пора, сделайте три глубоких вдоха, впитывая чистоту белого цвета своими легкими. На несколько секунд задерживайте каждый вдох, затем медленно выдыхайте.

Сейчас вы готовы вдохнуть и впитать все цвета радуги, по одному за раз. Для начала закройте глаза и сделайте глубокий вдох. Представьте, что вы вдыхаете чистую цельную красную энергию, как она растекается по всему вашему телу. Медленно выдохните. Снова вдохните красную энергию, на этот раз представьте, что одновременно с ней впитываете вселенскую любовь. Позвольте этой вселенской любви смешаться с красным цветом и снова пройти по всему телу. Выдыхая, позвольте всем страхам, сомнениям и тревогам покинуть ваше тело.

Откройте глаза и смотрите на белую свечу не меньше минуты. Когда почувствуете, что готовы, снова закройте глаза и вдохните чистый оранжевый цвет. Позвольте ему свободно разлиться по всему телу. Медленно вдохните. Сделайте еще один глубокий вдох, снова вдыхая оранжевую энергию, но на этот раз впитывая вместе с ней радость, счастье и смех. По-

звольте всему этому разлиться по вашему телу. Выдыхая, позвольте всем разочарованиям и обидам исчезнуть. Откройте глаза и смотрите на свечу не меньше минуты, прежде чем повторить все это с желтой энергией.

Каждый цвет представляет позитивные качества, которые вы вдыхаете в свое тело и (за одним исключением) негативные, которые вы выдыхаете:

**Красный:** вдыхаете любовь, выдыхаете страхи, сомнения и тревоги.

**Оранжевый:** вдыхаете радость, тепло, счастье и смех, выдыхаете разочарования и обиды.

**Желтый:** вдыхаете целостность, выдыхаете болезни и негатив.

**Зеленый:** вдыхаете гармонию, уверенность и эмоциональный баланс, выдыхаете дисгармонию и конфликты.

**Синий:** вдыхаете спокойствие, выдыхаете гнев и конфликты.

**Индиго:** вдыхаете безличную вселенскую любовь, выдыхаете похоть, лень и безразличие.

**Фиолетовый:** вдыхаете духовность, интуицию и просветление, выдыхаете любовь к человечеству.

Выдыхая фиолетовую энергию, представьте, как весь мир охватывает божественная любовь.

Делайте паузу между цветами около минуты и закончите, выдыхая чистый белый свет. Представьте, как он разливается по всему телу и выходя через вашу ауру, заполняет весь мир любовью, умиротворением и защитой.

Не стоит ждать момента, когда вам понадобится восстановить ваш разум, тело и душу после потрясений, можете выполнять этот ритуал в любое время и так часто, как нужно. Он окажет благотворный эффект на все сферы вашей жизни.

## Исцеление мелких проблем со здоровьем

У каждого из нас время от времени возникают небольшие проблемы со здоровьем. Это может быть навязчивый кашель, простуда, вывихнутая лодыжка или другая проблема, которая в итоге пройдет сама собой. Но вы можете ускорить этот процесс, совершив над собой ритуал свечной магии.

Вам понадобится три белые свечи и одна свеча повыше, представляющая вас. Напишите на ней личную информацию о себе, включив туда слова «идеальное здоровье».

Расставьте три белые свечи так, чтобы они образовали в центре алтаря треугольник. Острием треугольник должен указывать на заднюю часть алтаря. Свечу, символизирующую вас, поставьте в центре треугольника, зажгите ее первой, затем все остальные.

Сядьте удобно и смотрите на свечи. Представьте, что вы окружены исцеляющей защитной энергией, подобно тому, как свеча, представляющая вас, окружена защитными белыми свечами. Почувствуйте, что вы окружены белым светом словно огромными белыми свечами, позвольте исцеляющей энергии заполнить каждую часть вашего тела. Громко скажите вслух: «Я всегда окружен божественной исцеляющей энергией. Я знаю, что я целостен, здоров и идеален. Мое отличное здоровье полностью восстановлено. Благодарю тебя (выбранное вами божество) за восстановление моего здоровья и жизненных сил».

Сидите перед свечами так долго, как пожелаете. Продолжайте визуализировать себя в состоянии идеального здоровья. Когда ощутите, что готовы, поблагодарите еще раз, погасите белые свечи, после этого свечу, символизирующую вас.



## Свечной ритуал для конкретного органа или части тела

Разные части тела представлены разными цветами, связанными с чакрами. Вы можете использовать эти цвета для исцеления конкретных мест. Нужно выбрать свечу подходящего цвета, поставить ее на алтарь, зажечь и смотреть на нее в течение нескольких минут, посылая исцеляющие мысли больному органу. Сделайте несколько вдохов, чтобы осознанно впитать цвет свечи. Выдыхая, представьте, как болезнь покидает ваше тело.

Пусть свеча горит как можно дольше. Повторяйте ритуал каждый день, пока здоровье не восстановится.

**Красный:** ноги, кости, зубы, яичники.

**Оранжевый:** таз, иммунная система, почки, селезенка, половые органы.

**Желтый:** солнечное сплетение, живот, печень, желчный пузырь, поджелудочная железа.

**Зеленый:** сердце, легкие, кровообращение, вилочковая железа.

**Синий:** горло, глаза, уши, щитовидная железа.

**Индиго:** глаза, мозг, шишковидная железа, голова.

**Фиолетовый:** мозг, глаза, эпифиз.

## Исцеление серьезных болезней

Очевидно, что, когда вы сталкиваетесь с серьезным заболеванием, прежде всего нужно следовать медицинским советам. В дополнение к этому можно использовать зажженную свечу. Полагаться в этом случае только на свечи может быть безответственно и даже опасно.

Вам понадобится две свечи – одна, символизирующая вас идеально здоровым, должна быть больше той, что представляет вас сейчас. Свечи нужно подписать, чтобы они ассоциировались с вами. На большей свече также нужно написать «иде-

альное здоровье». Вам также понадобятся свечи, представляющие ваших близких, и четыре белые свечи.

Четыре свечи размещают примерно по четырем углам алтаря. Свеча, представляющая вас сейчас, ставится в центре алтаря. Полукругом вокруг нее располагаются свечи, обозначающие ваших близких людей. Свеча, представляющая вас идеально здоровым, стоит пока в стороне, вне алтаря.

Зажгите свечу, представляющую вас, затем свечи, отвечающие за значимых людей в вашей жизни. Наконец зажгите четыре белые защитные свечи.

Сядьте удобно перед алтарем и пару минут смотрите на свечи. Когда почувствуете, что готовы, обратитесь к свече, представляющей вас, и скажите, что вы недовольны своей болезнью и что хотите восстановить идеальное здоровье. Подождите, пока к вам не придет ответ. Обратитесь к свечам, представляющим важных людей в вашей жизни. Попросите их послать вам исцеляющие энергии. Вновь ожидайте ответа. Обратитесь к четырем белым свечам и поблагодарите их за защиту. Попросите их тоже послать вам исцеляющие энергии.

Закрыв глаза на несколько секунд, поблагодарите Бога, каким вы его видите. Поблагодарите выбранное божество за все хорошее, что есть в вашей жизни и восстановление вашего идеального здоровья.

Сделайте на несколько секунд паузу, смотря на свечи. Когда почувствуете, что готовы, погасите центральную свечу, представляющую вас сейчас. Поблагодарите ее за помощь. Замените ее другой свечой, представляющей вас здоровым. Зажгите ее и снова сядьте.

Поговорите с новой свечой, благодаря ее за восстановление вашего идеального здоровья. Хотя сейчас вы еще нездоровы, вы должны обращаться к этой свече так, словно это уже произошло, и что вы вновь полны жизненных сил. Поведайте этой свече свои надежды и планы на будущее и поблагодарите ее снова за то, что все это станет возможно.

Когда почувствуете, что готовы, поблагодарите белые свечи за защиту, свечи, представляющие близких, за их исцеляющие мысли, а вашу свечу за восстановление здоровья. Встаньте и поблагодарите выбранное божество.

Погасите свечи, начиная со свечей ваших близких, за ними белые и наконец свечу, символизирующую вас.

Повторяйте этот ритуал почаще, пока здоровье не восстановится.

## Исцеление с помощью архангела Рафаила

В иерархии ангелов больше всего известны архангелы Михаил, Гавриил, Рафаил и Уриил. Двое из них, Михаил и Гавриил, упоминаются по имени в Библии. Архангелы – это могущественные существа из света, которые готовы помочь вам всегда, когда вы попросите об этом. У каждого из них есть своя особенная функция. Михаил отвечает за защиту, смелость, истину и справедливость. Гавриил символизирует силу, очищение, дар пророчества и преданность. Уриил отвечает за любовь, красоту, служение и успокоение. Рафаил символизирует исцеление, целостность, единство и принятие. Имя Рафаила означает «исцеляющая сила Божья».

Вы можете взывать к Рафаилу всегда, когда чувствуете себя нездоровым, потеряли связь со своей душой или духовностью, или эмоционально истощены.

Обращаться к архангелам следует с уважением. Уберитесь и проветрите помещение, в котором будете работать, перед совершением ритуала примите ванну или душ. Если хотите, включите приятную музыку для медитации и зажгите благовония.

Вам понадобится три свечи: фиолетовая, обозначающая духовную природу ритуала, одна, символизирующая вас или человека, которому требуется исцеление, и зеленая свеча Рафаэля. (Она зеленая, потому что зеленый связан с исцелением, а также это цвет сердечной чакры).

Прежде чем начать, напишите письмо Рафаилу, в точности описывая то, чего вы хотите. Поблагодарите его за поддержку, наставничество и помощь в исцелении вас (или человека, которого вы хотите исцелить). Пишите письмо так, словно обращаетесь к близкому другу. Письмо не должно быть формальным или написанным деловым тоном. Теплое, дружеское отношение подойдет лучше всего.

Поставьте три свечи в ряд на алтаре. Свеча, представляющая вас, должна стоять слева, фиолетовая в центре, а зеленая свеча Рафаила справа. Зажгите все три свечи и сядьте перед ними. Несколько глубоких вдохов помогут вам расслабиться. Когда почувствуете, что вам комфортно, попросите Рафаила о помощи. (Здесь я называю Рафаила «он» только ради удобства. У ангелов нет пола, можете обращаться к ним как хотите).

Возможно, вы почувствуете знак присутствия Рафаила. Может слегка измениться температура в комнате, вы ощутите незримое присутствие или услышите голос в своем разуме. Подождите минуту-другую, чтобы убедиться, что Рафаил с вами. Затем вслух прочтите письмо. Когда закончите, попросите Рафаила помочь вам. Говорите просто, открыто и честно, не сдерживайте эмоции. Выскажите Рафаилу все, о чем думаете.

Когда закончите, поблагодарите Рафаила за то, что он выслушал вас, и попросите его защитить всех важных людей в вашей жизни. Вы можете расширить это пожелание и попросить о защите для всего человечества.

Несколько минут тихо посидите перед алтарем. Обращайте внимание на приходящие к вам мысли. Постепенно вы почувствуете, что все идет так, как должно, ощутите любовь и поддержку Рафаила.

Когда почувствуете, что пора, встаньте, погасите свечи слева направо и продолжайте заниматься своими делами. Возможно, в течение дня вы будете чувствовать присутствие Рафаила. Вас могут посещать странные мысли или вы будете чувствовать вокруг себя красивый теплый свет.

Когда здоровье восстановится, вновь поблагодарите Рафаила. У вас могут обнаружиться естественные способности к исцелению; обратитесь к Рафаилу, чтобы он помог вам исцелять других. Делая это, вы будете чувствовать огромное удовлетворение. Расскажите, как можно большему количеству людей о Рафаиле и о том, как они могут впустить его в свою жизнь, чтобы обеспечить целостность и исцеление.

## Восстановление жизненных сил

Чтобы восстановиться после болезни, потребуется время, и зажжение свечей может помочь вернуть здоровье и жизненные силы. Вам понадобится три свечи, зеленого, синего и фиолетового цвета.

Поставьте их на алтарь и зажгите. Удобно сядьте перед ними и поблагодарите выбранное божество за восстановление вашего хорошего здоровья.

Смотрите в течение нескольких секунд на зеленую свечу, затем сделайте глубокий вдох, представляя, как все тело наполняется зеленой энергией. Ненадолго задержите дыхание, затем медленно выдохните. Смотрите на синюю свечу в течение нескольких секунд, прежде чем сделать очередной вдох, на этот раз впитывая синюю энергию. Задержите дыхание и медленно выдохните. Обратите внимание на фиолетовую свечу, сделайте глубокий вдох, позволяя фиолетовой энергии достичь каждой части вашего тела. Медленно выдохните.

Посидите несколько минут перед свечами, думая о том, что вы будете делать, когда ваше здоровье восстановится, и вы вернете себе всю энергию, которую потеряли во время болезни. Важно, чтобы вы продолжали мыслить позитивно, когда восстановите жизненные силы.

Когда почувствуете, что пора, поблагодарите и погасите свечи.

## Ритуал защиты здоровья

В этом ритуале используются белые свечи, которые размещаются вокруг вас в виде защитного круга. Свечи зажигают, когда вы сидите или лежите в центре круга. Число свечей может быть любым. Можете использовать двенадцать или больше, однако мне обычно хватает от трех до семи свечей.

Три свечи создают треугольник, один из самых мощных геометрических символов. Традиционно он считается знаком Бога в христианстве и иудаизме.

Четыре свечи создают квадрат, древний символ земли. Он обозначает четыре стороны света, стабилизирует, балансирует и заземляет.

Пять свечей создают пентаграмму или пентакль, символ гармонии. Родиной его считается Месопотамия примерно четыре тысячи лет назад. Пифагорейцы использовали пентаграмму как символ здоровья и гармонии.

Шесть свечей создают гексаграмму или Звезду Давида, которую образуют два пересекающихся треугольника. Ее также называют Печатью Соломона, и она ассоциируется с экзорцизмом.

Семь свечей используют священные и мистические аспекты числа семь. Это число всегда считалось важным из-за семи небесных тел, видимых древним (Солнце, Луна, Марс, Меркурий, Юпитер, Венера и Сатурн). В Библии Бог создал мир за семь дней. В древнем Египте семь было числом бессмертия и посвящалось богу Осирису. Семь также считалось священным числом Митры, Аполлона и Будды. В индуистской традиции у Солнца было семь лучей, а мировая гора имела семь лиц. В исламе семь считается символом совершенства.

Выберите то число свечей, которое считаете правильным. Расставьте их вокруг места, где вы сидите, и зажгите их с определенным намерением. Вы хотите, чтобы свечи помогли вам полностью восстановить тело, разум и дух.

Когда свечи зажжены, расслабьтесь и сделайте три глубоких вдоха, представляя, что вы окружены защитным и исцеляющим белым светом. С каждым вдохом вдыхайте эту белую энергию и представьте, как все болезни покидают ваше тело.

Оставайтесь в круге от десяти до пятнадцати минут, фокусируясь на желании обрести здоровье. Продолжайте выполнять это упражнение минимум раз в день, пока здоровье не восстановится. Также не помешает проводить этот ритуал в течение нескольких дней после, чтобы помочь восстановить силы и энергию.

## Исцеление других людей

Этот ритуал следует проводить раз в день в течение семи дней. Начать лучше всего в воскресенье. Зажгите оранжевую или золотистую свечу и поставьте ее на алтарь. Сев перед алтарем, смотрите на свечу и представьте себе человека, которому вы хотите помочь обрести здоровье.

Сделав три глубоких вдоха, процитируйте 23 Псалом или придумайте краткое стихотворение про нуждающегося в помощи человека и прочитайте его вслух. Качество текста значения не имеет, ваше намерение написать и процитировать стихотворение гораздо важнее самих слов.

Позвольте свече гореть как можно дольше, прежде чем погасить ее.

## Ритуал защитного круга

Этот ритуал можно проводить сам по себе, но обычно он служит завершением исцеляющей сессии. Вам понадобится одна белая свеча.

Попросите человека, которого вы лечите, лечь на живот, ноги и руки слегка расставить. Зажгите свечу и держите ее в нескольких дюймах над головой этого человека. Начните двигать свечой вдоль тела пациента, начиная с левой стороны головы, вниз по шее к плечам, ниже к кисти руки, затем выше к

подмышке и вдоль тела вниз к левой ступне. Обведите свечой между ног до паха, затем снова вниз к правой ступне. Продолжайте обводить тело таким образом, пока не вернетесь к макушке головы пациента.

Закончите, обойдя вокруг человека, высоко подняв свечу, чтобы окружить его защитным кругом.

Пусть человек полежит еще пару минут, перед тем как встать.

## Исцеляющая медитация на расстоянии

В идеале этот ритуал выполняется с четырьмя свечами и фотографией человека, которого исцеляют. Если у вас нет фотографии, напишите полное имя человека на листе бумаги, добавив любые личные детали, известные вам о нем. Фотография или листок будут служить «свидетелями».

Одна свеча должна быть белой, но другие три могут быть любого цвета. Вы можете выбрать их, пользуясь датой рождения человека, нумерологией или из-за целительных качеств (например, зеленую). Цвета не так уж важны, пока вы связываете их с нужным человеком.

Расположите четыре свечи в форме бриллианта на алтаре. Белая свеча должна быть сзади. Положите свидетеля в центре и зажгите свечи, начиная с белой.

Сядьте перед алтарем и подумайте о человеке, которому посылаете исцеляющие энергии. Думайте о счастливых моментах, которые у вас были с этим человеком, о тех добрых поступках, что он совершил.

Возьмите в руки свидетеля и смотрите на него несколько секунд, затем задуйте свечу, ближайшую к передней части алтаря. Представьте, что вы вдвуете исцеляющие энергии в вашего друга. Потом задуйте левую, затем правую. Последней задуйте белую свечу. Задувая каждую свечу, представляйте, как вдыхаете исцеляющие энергии во вселенную, чтобы они могли исцелить вашего друга.



Торжественно поблагодарите и продолжайте заниматься своими делами, уверенные, что сделали нечто хорошее для вашего друга. Повторяйте ритуал почаще, пока ваш друг не выздоровеет.

## Исцеление ДОМАШНИХ ПИТОМЦЕВ И ДРУГИХ ЖИВОТНЫХ

В работе с животными очень полезен маятник, потому что они сами не могут сказать, что с ними что-то не в порядке. Можете спросить у маятника, нужно ли вам вести питомца к ветеринару. Если питомец отворачивается от еды, которую раньше любил, посоветуйтесь с маятником, почему он не ест. Вы можете узнать у маятника о еде, которая понравилась бы вашему питомцу. Вы можете спросить у маятника, поможет ли вашему питомцу свечная магия и если получите утвердительный ответ, уточните, какие свечи использовать.

Когда вы проводите этот исцеляющий ритуал, вашему питомцу совсем необязательно находиться в этот момент в комнате. Используйте его фотографию в качестве свидетеля, положив ее в центре алтаря. Выберите свечу, представляющую вас, и еще одну, представляющую вашего питомца. Подпишите их обе. На свече вашего питомца должны быть слова «крепкое здоровье». Вам также понадобится белая свеча.

Поставьте белую свечу в центре алтаря, ближе к задней части, позади свидетеля. Свеча, представляющая вашего питомца, должна стоять слева, ваша справа, а свидетель лежать между ними.

Зажгите все три свечи. Подумайте пару минут о своем питомце, вспоминая счастливые моменты и то, как вы его любите. Поблагодарите за радость и счастье, которые вы подарили друг другу.

Глядя на белую свечу, попросите чистую белую исцеляющую энергию окружить вас и вашего питомца. Сделайте три глубоких вдоха, вдыхая эту энергию.

Глядя на свечу, представляющую вас, обещайте сделать все, чтобы восстановить здоровье вашего питомца. Смотрите на свечу, представляющую вашего питомца, и представляйте, как она наполняется исцеляющей энергией. Когда свеча наполнится энергией, повернитесь к белой свече и искренне поблагодарите за всю исцеляющую энергию.

Пусть все три свечи горят как можно дольше. Когда почувствуете, что готовы, погасите сначала свою свечу, затем свечу вашего питомца и наконец, белую свечу. Повторяйте этот ритуал минимум раз в день, пока питомец не выздоровеет.

В этом ритуале вы не ограничены только домашними питомцами. Вы можете таким образом исцелять любое животное и даже растение. Если у вас нет фотографии, напишите на листе все, что вы знаете о животном. Например, если вы хотите исцелить больного ежа, можете написать: «Больной еж, живущий у забора рядом с моим домом». Так вы определите конкретное животное, которое исцеляете.

Нет ничего важнее, чем исцеление. Когда вы овладеете некоторыми техниками, описанными в этой главе, вы сможете помочь своим даром всем живым существам. Используйте его во благо.

Из следующей главы мы узнаем, как с помощью свечной магии можно предсказывать будущее.

## Глава тринадцатая.

# Гадание на свечах



Свечи обладают гипнотическими силами и всегда завораживали нас. Поэтому неудивительно, что люди использовали их для гадания в течение тысяч лет. Формы, цвета, танцующее пламя, тихие звуки, которые они издают, узор растаявшего воска – все это поддается трактовке. Это искусство известно, как гадание по свечам.

Считается, что эту систему придумали древние греки, используя четыре свечи. Три расставляются в форме треугольника, а четвертая помещается в центре. Затем все четыре свечи зажигают, но гадают только по центральной. Если пламя горит ярко и ровно, это считается хорошим знаком, если начинает чадить и тускнеет, это значит разочарование, мерцающее пламя говорит о переменчивом успехе, а погасшее пламя означает смерть.

Эта практика схожа с малоизвестным искусством лихномантии, когда центральной свечи нет, но треугольник остается. В этом варианте ритуала все три свечи анализируют вместе. Колеблющееся пламя говорит о переменах, пламя, закручивающееся спиралью, символ предупреждения, а падающее и опадающее пламя сообщает об опасности. Если свеча гаснет, это знак утраты, но одно пламя, горящее сильнее других, это знак удачи.

Я люблю прислушиваться к звукам, которые создают свечи. Часто они почти неразличимы, и я вынужден напрягать слух, чтобы расслышать это бесконечное тихое бормотание. Для меня оно означает, что все идет по плану, знаю я об этом или нет. Чем громче говорят свечи, тем больше проблем нужно преодолеть.

Также можно интерпретировать яркость пламени свечи. Это хороший знак, если свечу легко зажечь, и она горит ярким сильным пламенем. Когда свечу трудно зажечь, и она горит слабо, это значит, что время для магии не самое подходящее. Если это возможно, отложите ритуал на другой раз. Слабое пламя приносит такие же слабые результаты. Если вам в любом случае нужно продолжить ритуал, помните об этом и как можно четче фокусируйтесь на намерении.

Если у вас на алтаре стоит две и более свечей, представляющих других людей, посмотрите, будут ли они гореть одинаково сильно. Если одна горит ярче других, значит, что этот человек потенциально более сильный или значимый, чем другие. Обратите на него особенное внимание, подумайте о его мотивации, чтобы оценить, можно ли ее использовать для благого или дурного дела.

Пламя также может быть слабым, если человек, которого она представляет, нездоров, ему не хватает энергии, или он вообще невосприимчив к вашей магии.

Не менее важен цвет пламени. Зеленоватое пламя, например, означает исцеляющую энергию.

Исключительно хороший знак – свеча, которая горит чисто и оставляет минимум воска. Это значит, что ритуал проходит гладко. Оставшуюся лужицу воска можно изучить позднее, ее форма может дать подсказку к исходу ритуала. Много лет назад воск из денежной свечи создал форму, напоминающую знак доллара. Тогда я посчитал это крайне положительным знаком.

Некоторые свечи создают огромное количество дыма. Если мы предположим, что свеча качественная, большое количе-

ство дыма может говорить о том, что для начала нужно проделать много работы, но результат будет стоить того.

Иногда свечи гаснут без видимой причины. Если вы работаете на открытом воздухе, задуть их может внезапный ветерок. Все, что вам нужно сделать, это просто зажечь свечи снова и продолжить ритуал. Если явной причины того, что свечи тухнут, нет, прервите ритуал и отложите его на другой день. Это знак протеста, и не стоит терять время снова, зажигая свечу и пытаясь продолжить работу. Если это возможно, выберите идеальное время для ритуала и повторите его позже.

## Гадание на огне

Гадающий обычно смотрит в хрустальный шар или черное зеркало, чтобы предсказать будущее. Скраинг, судя по всему, зародился в Древней Персии и быстро распространился по остальному миру. Святой Августин, Плиний, Фома Аквинский и Парацельс, все писали о нем. Парацельсу даже принадлежит целая книга, посвященная этой теме. Нострадамус гадал по большой медной чаше с водой. Помощник Джона Ди Эдвард Келли пользовался хрустальными шарами и зеркалами. Гипнотические силы пламени свечи отлично подходят для скраинга.

Для работы вам понадобится теплая и тихая комната. Убедитесь, что вас никто не потревожит в течение как минимум получаса. Позвольте своей интуиции выбрать для ритуала правильную свечу. Поставьте ее в центре алтаря, зажгите и сядьте. Сделайте несколько глубоких вдохов, символически отбрасывая заботы и стресс повседневной жизни. Максимально расслабьте разум и тело, затем посмотрите на пламя. Постепенно вы начнете входить в гипнотическое состояние сна наяву, и в вашем разуме станут возникать образы, слова и символы.

Попробуйте сознательно не оценивать все, что приходит к вам в голову, оставьте это на потом. Едва начав, вы поймете, что вам сложно удерживать такое состояние дольше нескольких минут. Однако, чем больше вы практикуете, тем легче будет становиться

это упражнение, и вы легко сможете входить в это состояние в любой момент, когда захотите и оставаться в нем надолго.

Логично, что если вы можете заниматься скраингом на пламени свечи, то можете делать это и с открытым огнем. У всех нас есть опыт сидения перед очагом или костром и постепенного вхождения в состояние транса. Естественно, чтобы эта форма дивинации работала, пламя должно гореть ярко. Моя бабушка имела большой опыт в пиромантии – технически это искусство называется именно так. Она сидела рядом с камином в середине зимы, держа в руке чашку горячего шоколада. В один момент она разговаривает с нами, а в следующий уже находится в своем мире, полностью затерявшись в видениях, которые видит в огне очага. Периодически она подбрасывает соль, чтобы оживить пламя, но обычно просто ждет, глядя на пляшущие язычки пламени. В огне камина бабуля видела свое будущее и объясняла нам, что таким образом невозможно увидеть будущее другого человека. Если нам этого хочется, мы должны посмотреть в пламя сами. Однажды ночью из очага выкатился кусочек угля и упал рядом с ней. Она была очень рада, ведь это значило удачу на следующие двенадцать месяцев.

Если вы хотите экспериментировать с пиромантией, выберите момент, когда вас никто не потревожит. Удобно сядьте у огня и мысленно сформулируйте вопрос, постарайтесь сделать это максимально точно. Не задавайте вопросов, требующих однозначных ответов «да-нет». Не спрашивайте, проведете ли вы в этом году Рождество с семьей, вместо этого спросите «каким будет Рождество в этом году?».

Продолжайте размышлять над своим вопросом, глядя в огонь. Будьте чувствительны ко всему, что приходит к вам. Вы можете видеть танцующие в пламени тени, слышать ответ в треске пламени, в вашем разуме может возникнуть внезапная мысль.

Как и со свечной магией, всегда благодарите свое божество перед уходом. Можете записать свои впечатления, потому что, как и сны, они быстро таят. Кроме того, то, что казалось бессмысленным тогда, может обернуться чем-то крайне важным в будущем.

## Церомантия

Церомантия – это искусство гадания по расплавленному воску. Оно похоже на чтение чайных листьев, потому что формы, образуемые воском, тоже поддаются трактовке.

Традиционно воск плавят в медном сосуде, затем аккуратно выливают в чашу с водой. Получающиеся в результате формы очень разнообразны и причудливы. Если немного напрячь воображение, можно придумать потрясающую историю об этих образах.


Если вы хотите попробовать, расплавьте воск на водяной бане, потому что слишком опасно плавить воск на открытом огне. Осторожно вылейте немного расплавленного воска в контейнер с водой. Воск сразу затвердеет, и вы сможете анализировать образующиеся формы. Выньте их из воды и посмотрите на них под разными углами. Используйте свое воображение и посмотрите, о чем вам говорят эти формы. Повторяйте этот ритуал как можно чаще, тренируя свои навыки видения.

Вариант попроще включает свечу и чашу с водой. Задумайте вопрос и зажгите свечу. После того, как свеча погорит несколько минут, слегка наклоните ее и капните несколько капель воска в чашу с водой. Первые капли прилепятся к стенкам чаши, образуя край. Его не трактуют напрямую, но он дает ключ к пониманию итога ритуала. Чистая, ненарушенная граница означает позитивный ответ на вопрос, а волнистая изменения в планах. Сломанная граница говорит о негативном исходе. Остальные падающие в воду капли образуют разнообразные формы, и их тоже можно трактовать. Какие-то из них очевидны, в то время как для расшифровки других потребуются подключить воображение. Кто-то из нас лучше читает такие формы, в то время как другим нужно практиковаться, чтобы развить этот навык.

Вы можете пользоваться прорицанием с помощью свечей, чтобы приподнять завесу над будущим, затем использовать несколько видов свечных ритуалов, которые помогут вам попасть туда, куда вы хотите. Ритуалы для шести разных целей мы рассмотрим в следующей главе.

## Глава четырнадцатая.

# Свечные ритуалы



**К**ак вы уже узнали, вы можете создавать свечные ритуалы практически для любой цели. Ритуалы, включенные в эту главу, я нашел полезными для себя. Однако никто вам не мешает экспериментировать и изобретать свои собственные ритуалы. Ваше намерение гораздо важнее, чем сам ритуал. Следовательно, не нужно беспокоиться, что ритуал, который вы создаете, может быть в чем-то не идеален. Пока вы ясно осознаете свою цель, работать будет все что угодно. Естественно, вам следует совершать их в наиболее благоприятные моменты, но не откладывайте, если вам нужно провести ритуал прямо сейчас.

В этой главе мы рассмотрим ритуалы для шести различных целей:

- Обретение защиты.
- Достижение целей.
- Устранение проблем, созданных в прошлой жизни.
- Облегчение кармы.
- Привлечение духов-помощников и ангелов-хранителей.
- Обретение счастья, успеха, процветания и любви.



## Ритуалы защиты

Время от времени нам всем требуется защита. Для этого может быть множество причин вроде агрессивного партнера, сложного начальника, навязчивого родственника или друга и даже психическая атака. Первый ритуал направлен на общую защиту, второй на защиту против кого-то, кого вы знаете.

### Ритуал самозащиты

Выберите свечу, представляющую вас. В идеале свеча должна быть подписана. Поставьте ее в центре алтаря и окружите восемью маленькими белыми свечами, значительно меньшего размера, чем ваша. Если у вас нет восьми свечей, подойдет и четыре.

Зажгите свечу, представляющую вас, затем остальные, по часовой стрелке, начиная со свечи на севере.

Сядьте в паре метров от свечей, глядя на свечу в центре, символизирующую вас.

Отметьте, как она окружена и защищена остальными свечами. Продолжайте смотреть на свечи, представляя, как вы окружены белым светом. Позвольте этому свету окружить вас таким же образом, как белые свечи окружают вашу символическую свечу.

Когда вы почувствуете, что белый свет полностью окружает вас, попросите о божественной защите. Если вы пришли из христианской традиции, можете сначала прочесть «Отче наш». Когда почувствуете, что готовы, произнесите следующие слова (или что-то похожее): «Сейчас я чувствую необходимость в божественной защите и прошу (выбранное божество) дать мне силу, направлять и защищать меня так долго, как это возможно». Если у вас есть специфическая проблема, обсудите ее с божеством. Периодически прерывайтесь и наблюдайте за тем, какой ответ приходит вам в голову.

Когда почувствуете, что готовы, погасите белые свечи одну за другой, вновь начиная с севера и двигаясь по часовой стрелке

ке. Когда гасите каждую свечу, повторяйте шепотом «благодарю». Наконец возьмите свечу, представляющую вас. Поднимите ее повыше, искренне благодаря божество за то, что оно обеспечило вас необходимой защитой. Погасите свечу и поставьте ее в безопасное место. Поскольку эта свеча представляет вас, вам вряд ли захочется, чтобы кто-то к ней прикасался.

## Ритуал специфической защиты

Этот ритуал следует проводить только тогда, когда вы нуждаетесь в защите от конкретного человека.

Для него вам понадобится несколько свечей: семь свечей разных цветов, представляющих радугу и чакры, большая белая свеча, символизирующая вас, и одна маленькая свеча любого цвета, какого вы посчитаете нужным, означающая человека, в защите от которого вы нуждаетесь. Можете написать свое имя или дату рождения на вашей свече, чтобы связать ее с собой.

Свечи цветов радуги ставят в ряд в задней части алтаря, красная должна быть крайней слева, фиолетовая крайней справа. Свечу, представляющую вас, поставьте в центре алтаря. Другая маленькая свечка лежит на боку прямо перед вашей свечой.

Зажгите семь радужных свечей, начиная с красной. Прервитесь, когда зажжете ее, и попросите о защите своей корневой чакры. Визуализируйте ярко-красный шар в этой части вашего тела. Повторите то же самое с остальными шестью свечами. После этого зажгите свечу, означающую вас.

Посидите несколько минут, глядя на свечи. Представьте, как вы окружены чистым, белым, оберегающим светом. Когда почувствуете, что готовы, возьмите лежащую на боку свечу, представляющую человека, в защите от которого вы нуждаетесь. Отметьте, какой ничтожной и слабой выглядит эта свеча по сравнению с другими.

Зажгите ее от пламени красной свечи. Смотрите на нее несколько секунд, затем скажите: «Красный цвет в тебе потерял всю свою силу». Задуйте свечу как можно небрежнее. Зажгите

ее снова, на этот раз от оранжевой свечи. Смотрите на нее несколько секунд, затем скажите: «Оранжевый цвет в тебе потерял всю свою силу». Задуйте маленькую свечу еще более пренебрежительно. Повторите это с остальными свечами.

После этого, держа маленькую свечу перед собой, поговорите с ней. Говорить вы можете что угодно, а закончить можете так: «Ты потерял всю свою власть надо мной. Я силен и обладаю божественной защитой. Ты слаб и незначителен. Твой негатив больше никогда не причинит мне вреда».

Если хотите, можете в этот момент переломить свечу на две части и выбросить их в разные места. Однако, если человек плохо с вами обошелся, можете сохранить свечу и повторять ритуал каждый день, пока она не сгорит до конца, либо сжечь остатки свечи под полной Луной. Зажжение подходящей свечи в полнолуние хороший способ покончить с любой проблемой.

## Ритуалы для достижения целей

Проводить эти ритуалы вы можете в любое время. Традиционно их выполняют на растущей Луне, поскольку они связаны с ростом. Однако регулярное повторение этих ритуалов гораздо важнее, чем время, которое вы выберете для них. Всегда, когда это возможно, я провожу эти ритуалы в подходящие моменты, но если выбора нет, то совершать их можно, когда угодно.

## Ритуал достижения цели в бизнесе

Выберите свечу, представляющую вас и вашу цель. Вы можете выбрать зеленую или золотистую свечу, если ваша цель, например, получить больше денег. Либо можете выбрать свечу любого цвета и написать на ней что-либо, выражающее ваше желание.

Также выберите свечи, представляющие других участников ситуации. Например, если вы просите о повышении зарплаты, вам понадобится свеча, символизирующая вашего начальника. Если вы хотите, чтобы бизнес был более успешным, вам могут

понадобиться свечи, представляющие ключевых сотрудников, клиентов и даже вашу семью.

Вам также понадобятся две свечи одного цвета, но совершенно разные по размеру. Эти свечи представляют текущую ситуацию и ту, в которой вы окажетесь, когда цель будет достигнута. Если вы хотите больше денег, можете нарисовать на боку каждой свечи знак доллара. Если хотите повышения с офисом побольше, нарисуйте на меньшей свече маленький квадрат, означающий ваш нынешний офис, а на большей квадрат побольше.

Две свечи одного цвета поставьте на алтарь. Маленькая свеча должна быть слева от вас, большая справа. Между ними поставьте свечу, символизирующую вас. Другие свечи расставьте кругом вокруг своей. Чем ближе вам человек, тем ближе должна находиться его свеча к вашей.

Зажгите все свечи и сядьте перед ними. Вытяните руки, символически окружая группу свечей, и начните с ними разговаривать. Если хотите, можете делать это про себя. Я предпочитаю говорить вслух. Когда я слышу собственные слова, это делает ритуал сильнее. Предположим, вы просите о повышении зарплаты. Можете начать, обращаясь ко всем свечам:

«Я прошу вас помочь мне добиться повышения зарплаты, чего я заслуживаю. Я считаю, что моя работа приносит большую пользу компании, и поэтому я заслуживаю существенной прибавки». Говорите таким образом, как можно дольше, затем направьте свое внимание на свечу, представляющую начальника. «(Имя начальника) я работаю на тебя уже (срок). Я проделал хорошую работу, и уверен, ты это понимаешь. Я считаю, что заслуживаю хорошей прибавки в размере (уточните размер вознаграждения). Что вы думаете об этом?».

Продолжая смотреть на свечу, обращайтесь внимание на те мысли, что приходят вам в голову. Когда почувствуете, что готовы, обратитесь к свечам других участников ситуации и спросите их, что они думают. Вновь наблюдайте за проходящими мыслями.

Снова посмотрите на свечу, представляющую вашего начальника, и поблагодарите его или ее за повышение зарплаты. Снова вытяните руки, окружая все свечи и поблагодарите вселенную за все хорошее, что есть в вашей жизни.

Погасите маленькую свечу, представляющую вашу текущую финансовую ситуацию, затем свечи других людей. Последней гасится свеча вашего начальника. Горящими должны остаться две свечи – одна, представляющая вас, и другая, означающая ваше новое состояние после повышения зарплаты. Возьмите свечу, представляющую вас, левой рукой, другую свечу правой рукой. Держа их как можно выше, энергично произнесите: «Благодарю! Благодарю! Благодарю!».

Поставьте свечи обратно на стол рядом друг с другом. Смотрите на них минуту, представляя себя в ближайшем будущем, когда вы получили прибавку. Когда почувствуете, что готовы, погасите обе свечи и продолжайте заниматься обычными делами.

## Ритуал для иных целей

Этот ритуал отлично подходит для всего, что вы очень сильно желаете и готовы работать для достижения этого так упорно и долго, как необходимо. Очевидно, что вы должны держать в уме конкретную цель. Выберите свечу, представляющую эту цель, и напишите на ней свое желание. Другая свеча представляет вас, она такого же размера, как и первая. Еще одна, белая свеча, означает чистоту ваших намерений. Вам понадобятся только три этих свечи, хотя вы можете добавить другие, представляющие остальных людей, вовлеченных в достижение цели. Естественно, если вы работаете над достижением групповой цели, без дополнительных свечей не обойтись.

В центре алтаря поставьте белую свечу и зажгите ее. Смотрите на нее, подтверждая чистоту ваших намерений. Когда почувствуете, что готовы, зажгите свечу вашей цели, и по-

ставьте ее на левой стороне алтаря. Наконец зажгите свою свечу и поставьте ее справа.

Сядьте так, чтобы видеть все три свечи, не поворачивая головы. Скажите вслух (или про себя): «Я заслуживаю этой цели. Я много работаю над ее достижением. Сейчас эта цель стала реальностью».

Подвиньте свечу цели на несколько дюймов к центру алтаря. Повторите сказанное и на этот раз подвиньте ближе к центру свою свечу.

Продолжайте делать это до тех пор, пока все три свечи не окажутся в центре алтаря. Сфокусируйтесь на своей свече и скажите: «Я заслуживаю этой цели». Глядя на белую свечу, произнесите: «Мои намерения чисты. Эта цель пойдет на пользу всем и не навредит никому». Глядя на свечу вашей цели: «Эта цель моя. Я чувствую ее, вижу, слышу и осезаю. Эта цель моя!».

Сидя перед свечами, смотрите на них какое-то время, думая о своей цели и о том, как она становится реальностью. Когда ваше внимание начнет блуждать, погасите свечи.

Повторяйте этот ритуал как можно чаще, пока цель не осуществится.

## Ритуалы для устранения проблем из прошлых жизней

Мы все приходим в эту жизнь с большим багажом из предыдущих воплощений. Врачи замечали, как по-разному младенцы смотрят на все окружающее сразу после рождения. Одни выглядят настороженно и напугано, другие оглядываются вокруг, словно спрашивая «интересно, как все будет на этот раз?».

Мы приносим в это воплощение полезные навыки и таланты, которые сможем развить дальше. Мы также приносим сюда негативные характеристики, мешающие нам развиваться. К счастью, свечная магия помогает убрать все эти блоки.

Для начала вам нужно знать, что это за блоки. Если вы не знаете или не уверены, сходите к опытному гипнотерапевту и попросите его помочь вам вспомнить прошлую жизнь. Это потрясающий и очень полезный опыт. Кроме этого, существует несколько техник, с помощью которых вы можете разблокировать воспоминания о прошлой жизни. В моей книге *Практическое руководство по воспоминанию прошлой жизни* описаны двенадцать различных методов.

Одна моя клиентка сильно страдала от ревности. Мы нашли причину этого в ее прошлой жизни, когда она жила в девятнадцатом веке на Ямайке. Недавно я помог молодому человеку, у которого было постоянное ощущение гнева. Опять же это было вызвано событиями из его прошлой жизни. Как только источник проблемы найден, вы можете использовать свечную магию для контроля или устранения проблемы. Для этого нужно провести следующий ритуал.

## Ритуал для устранения проблем из прошлой жизни

Вам понадобится свеча, представляющая вас. На ней нужно написать полную дату вашего рождения, место и время, если оно вам известно. Вам также понадобится свеча поменьше, представляющая вас в прошлой жизни. Напишите на этой свече все, что вам известно о том человеке, кем вы были тогда. Вам может повезти, и вы будете помнить даже подробности своего рождения. Если это так, их тоже нужно нанести на свечу. Вам также понадобится четыре белые свечи.

Поставьте две свечи, представляющие вас, в центре алтаря. Свеча предыдущей жизни должна стоять слева. Вокруг них поставьте белые свечи на севере, западе, юге и востоке. Зажгите свечи, начиная с той, что означает вашу прошлую жизнь, затем ту, что представляет вас сейчас. Наконец зажгите свечи на востоке, юге, западе и севере.

Сядьте так, чтобы можно было видеть все свечи. Представьте, что вы и алтарь окружены чистым белым светом. Сфокуси-

руйтесь на свече вас в прошлом, и обратитесь к ней: «Я благодарен за ту жизнь, что ты дала мне. Для меня это был ценный и полезный опыт. Я знаю, что не усвоил всех уроков, которые должен был, но я сделал все, что мог. К сожалению, что-то из того, что я еще не усвоил, все еще сильно влияет на мою жизнь сейчас. В особенности на этот раз мне мешают (опишите возможную проблему из прошлого). Я хочу, чтобы вы знали, что я работаю над ней и прошу вас освободить меня от этого груза, чтобы я мог дальше развиваться в этом воплощении. Пожалуйста, освободите меня». Подождите, наблюдая за тем, что придет вам в голову. Вы можете получить сообщение или просто ощутить комфорт и облегчение.

Когда почувствуете, что готовы, обратите внимание на свечу вашей текущей жизни. «Благодарю тебя за всю помощь и поддержку, что ты оказываешь мне. Я благодарен тебе за то, что даешь мне возможность расти и развиваться. Я уверен, что наделаю в этом воплощении еще немало ошибок, но я хочу, чтобы ты знала, что я стараюсь изо всех сил. Сейчас, когда я свободен от одного из моих главных сдерживающих блоков, я смогу развиваться быстрее. Благодарю тебя за то, что направляешь меня».

Теперь посмотрите на четыре белых свечи. «Благодарю вас за вашу защиту. Я ценю вашу помощь и поддержку во всех моих делах».

Прервитесь на минуту, затем возьмите свечу, связанную с вашим предыдущим воплощением. Задуйте ее и шепотом поблагодарите. Положите ее набок вне круга белых свечей.

Созерцайте вашу свечу, окруженную белыми свечами. Когда почувствуете, что готовы, обратитесь к центральной свече. «Я рад, что я тот, кто я есть. Я счастлив быть собой. Я не идеален, но я стараюсь быть все лучше. С божественной помощью и защитой я достигну этого. Я отпустил боль и травму из прошлого и готов двигаться вперед. Благодарю тебя за твою помощь».

Погасите свечи в следующем порядке: север, запад, юг, восток и наконец свою свечу. Повторяйте этот ритуал почаще, чтобы избавиться от проблемы.



## Ритуалы облегчения кармы

Карма – это закон причины и следствия. Все рано или поздно приходит к равновесию и иногда для этого может потребоваться не одна жизнь. Следовательно, то, что вы сделали в одной жизни, может быть исправлено только в следующей. Это может быть очень сложно, потому что сознательно вы можете не помнить, что сделали что-то плохое, хотя вам почему-то не везет в этом воплощении больше, чем следует.

Карму нельзя облегчить магическим образом. Есть уроки, которые нужно усвоить, и карма должна быть сбалансирована. Однако свечная магия может помочь прийти к согласию с текущей ситуацией и осознать, что долг должен быть оплачен, прежде чем вы сможете двигаться дальше.

Разумеется, для начала нужно понять, что кармический долг вообще есть. Здесь может помочь нумерология, описывающая четыре кармических числа: 13, 14, 16 и 19. Если эти числа совпадают с числами вашего Жизненного Пути, Выражения или Души, или вы родились в эти даты, у вас имеется кармический долг.

Поскольку 1 это число независимости, 19 / 1 показывает, что вы думаете только о себе и в предыдущей жизни злоупотребляли властью.

4 число системы и порядка. 13 / 4 говорит о том, что в предыдущей жизни вы вели себя слишком фривольно и поверхностно, и мало внимания уделяли делам. Вашу ношу приходилось нести другим людям.

5 число свободы и разнообразия. 14 / 5 говорит о том, что в предыдущей жизни вы злоупотребляли свободой и, возможно, излишне предавались чувственным наслаждениям в ущерб более важным вещам.

7 число анализа и мудрости. 16 / 7 показывает, что вы злоупотребляли сексом, были эгоистичны и заставляли других страдать.

Воспоминания о прошлой жизни могут помочь вам понять, есть ли у вас кармические долги, с которыми нужно разобраться в этом воплощении. Естественно, вы узнаете обо всех кармических долгах, созданных в этом воплощении. Чтобы избавиться от них, нужно их компенсировать и как можно лучше. Ищите прощения у тех, с кем вы плохо обошлись, а также простите себя. Со всем этим вам поможет свечная магия.

## Ритуал кармической помощи

Вам понадобится свеча, представляющая вас, три свечи, символизирующие важных людей в вашей жизни, и четыре свечи, означающие божественную помощь и защиту. Выберите их тех цветов, которые кажутся вам правильными на момент ритуала. Большинство для представления божественного выбирают белые свечи, но вы можете взять любой цвет. Опирайтесь на ощущения, а не на логику.

Поставьте свечу, представляющую вас, в центре алтаря. Расположите четыре белых свечи на севере, западе, юге и востоке, а три другие свечи поставьте группой слева от центральной.

Зажгите все свечи, начиная со своей, затем свечи важных людей, затем свечи божественной помощи в следующем порядке: восток, юг, запад и север.

Сядьте удобно и посмотрите на свою свечу. Осознайте, что вы сделали ошибки в прошлой и этой жизни и что вы будете больше стараться в будущем. Естественно, для этого вам понадобится соответствующее намерение.

Посмотрите на свечи, представляющие важных людей в вашей жизни. Скажите им, как вы любите и цените их и насколько они важны для вас. В процессе этого на ум могут прийти конкретные люди. Скажите все, что хотите им сказать. Обращаться можете к неограниченному числу людей. Три свечи символизируют группу людей и это может быть, как один-два человека, так и пятьдесят. Говорите максимально свободно.

Наконец обратитесь к свечам божественной поддержки. Признайте свою слабость и попросите о божественной помощи, чтобы расплатиться с кармическими долгами. Попросите прощения и поблагодарите за помощь, которую получите.

Посидите перед свечами несколько минут, позволяя мыслям свободно плыть. Вы можете получить полезные озарения, которые помогут преодолеть трудности. Когда почувствуете, что готовы, погасите свечи, представляющие важных людей в вашей жизни. Поблагодарите их. Затем погасите свечи божественной помощи, снова поблагодарив. Наконец возьмите свою свечу и подержите ее в воздухе несколько секунд. Поблагодарите ее за то, что вы тот, кто есть и что у вас есть сила и способность возместить все кармические долги. Вы готовы полностью воспользоваться каждой возможностью, что предоставляет вам жизнь. Погасите свечу и продолжайте заниматься своими делами. Повторяйте этот ритуал как можно чаще.

## Ритуал призвания духов-помощников и ангелов-хранителей

Любой из нас иногда чувствует себя одиноким. Когда это происходит, бывает полезно призвать духов-помощников или ангелов-хранителей, чтобы они направили и успокоили нас. Люди часто путают этих созданий, думая, что это одно и то же. Ангелы-хранители – это посланники между землей и небесами. Они никогда не существовали в человеческой форме. Духи-помощники – это люди, которые жили до нас на земном плане. Вы все время окружены и теми, и другими, просто не замечаете их, пока в вашей жизни все в порядке. Однако не нужно ждать, пока все станет плохо. Вы можете призвать их в любое время и попросить их мудрости, наставничества и защиты. Кому-то больше нравится работать с духами-помощниками, чем с ангелами-хранителями, а другим наоборот. Все мы разные, но духовное послание везде одно, неважно, работаете ли вы с духами-помощниками, ангелами-хранителями, духами природы или еще чем-то, что вас интересует. Все это симво-

лические представления любви, заботы и поддержки, которые посылает нам вселенная. Эти ритуалы помогут вам связаться со своими духами-помощниками и ангелами-хранителями, позволяя им вести вас в течение жизни.

## Ритуал призвания духа-помощника

Кроме свечи, представляющей вас, в этом ритуале вам понадобятся четыре белых свечи божественной энергии, и желтая свеча вашего духа-помощника. Горный хрусталь и благовония полезны, но необязательны.

В центре алтаря поставьте свою свечу. Четыре белых свечи расставьте вокруг нее на севере, западе, юге и востоке. Желтую свечу расположите справа, за пределами круга белых свечей. Если у вас есть кристалл горного хрусталя, поставьте его в передней части алтаря. Если пользуетесь благовонием, зажгите его. Благовония крайне полезны для связи с ангельской энергией и именно поэтому их часто используют в церквях.

Начните с зажигания своей свечи. Сядьте и смотрите на ее танцующий огонек. Эта свеча символизирует вас. Представьте себя в центре своего мира, всех людей, с которыми вы ежедневно общаетесь, представьте, как все вы окружены чистым белым светом защиты. Как только вы ясно почувствовали это, зажгите четыре белые свечи, начиная с востока и двигаясь по часовой стрелке.

Прервитесь и посмотрите на пламя белых свечей. Они означают божественную защиту, всегда окружающую вас и в любой момент готовую прийти на помощь. Наконец зажгите желтую свечу и смотрите, как весело играет ее пламя, хотя она стоит вне защитного круга.

Ваши духи-помощники всегда хотят помочь вам всем, что в их силах. Вам нужно только попросить. Возьмите желтую свечу обеими руками. Поблагодарите ее за то, что она сейчас здесь с вами. Когда почувствуете, что готовы, поставьте эту свечу в круг белых свечей рядом со своей свечой. Смотрите на эти све-

чи пару минут. Представьте, как сущность желтой свечи легко входит в вашу свечу. После этого представьте, как дух-помощник наполняет каждую клетку вашего тела. С помощью ваших духов-помощников вы можете достичь гораздо большего, чем могли себе представить. Снова поблагодарите духов-помощников за то, что они с вами. Если вы используете кристалл, подержите его немного над дымом каждой свечи, чтобы наполнить его их энергией, затем поставьте его обратно на место.

Ритуал завершен, и вы можете погасить свечи – начните с белых, затем погасите желтую и наконец свою свечу. Весь ритуал укладывается всего в несколько минут, но не спешите. Проводите ритуал так долго, как это необходимо. Периодически прерывайтесь, обращая внимание на любые посещающие вас идеи. Этот ритуал похож на медитацию, и в конце его вы почувствуете себя бодрым и наполненным силой.

## Ритуал призвания ангела-хранителя

Если в ваши цели входит духовный рост, регулярное повторение этого ритуала принесет огромную пользу. Вам понадобится свеча, представляющая вас, шесть белых свечей, благовоние и небольшой предмет, который вы можете носить с собой после окончания ритуала. У меня есть маленький кусочек нефрита, который кто-то дал мне в аэропорту много лет назад. Для этой цели идеально подходит маленький кристалл, но сгодится все, что поместится в ваш карман, бумажник или сумку: Предмет может ничего не стоить, но для вас будет очень ценным.

Поставьте свечу, представляющую вас, в центре алтаря. Ее следует подписать, чтобы связать с вами. Поставьте шесть белых свечей в ряд вдоль передней части алтаря. Нужный предмет поместите между ними и своей свечой.

Начните с зажжения благовония. Подождите минут пять, прежде чем зажечь свечи. Сначала зажгите свою свечу, затем белые, начиная с левой стороны ряда.

Когда все свечи будут зажжены, сядьте удобно и смотрите на них. Если вы из христианской традиции, можете начать цитировать 23 Псалом. Если вы из другой традиции, можете просто начать со слов уважения, которые вам знакомы, либо просто сказать: «Приветствую тебя, архитектор вселенной» и продолжать дальше. Подумайте о своей потребности в ангельской защите и наставничестве и попросите, чтобы с вами всегда пребывала божественная помощь. Мне кажется полезным выражать эти мысли вслух. В этом нет необходимости, но мне кажется, это делает ритуал сильнее. Попросите ангелов-хранителей, чтобы они дали о себе знать, и поблагодарите за помощь и поддержку.

Возьмите предмет и подержите его немного над дымом каждой свечи, повторяя «благодарю тебя» над каждой. Напоследок сделайте это со своей свечой. Держите предмет высоко обеими руками и снова поблагодарите. Теперь этот предмет наполнен духовной энергией. Отныне вы сможете чувствовать ее всякий раз, беря его в руки.

Погасите свечи, начиная с белых. Сначала погасите крайнюю справа свечу и двигайтесь по ряду. Последней погасите свою свечу. Заряженный предмет положите к себе в карман, бумажник или сумку и занимайтесь обычными делами.

Повторяя этот ритуал регулярно, вы будете чувствовать вокруг успокаивающее присутствие ваших ангелов-хранителей.

## Ритуалы обретения счастья, успеха, процветания и любви

Нам всем следует вести жизнь, полную любви, успеха, счастья и изобилия. Но к сожалению, многие люди лишены этого. Целью этих ритуалов является привлечение этих благоприятных качеств в вашу жизнь. Повторяйте их регулярно, пока не достигнете своей цели.

## Ритуал обретения счастья

Вам понадобится свеча, представляющая вас. Неважно, как вы себя чувствуете в данный момент, выберите веселый, счастливый цвет. Напишите на свече личные детали, чтобы прочнее связать ее с вами. В процессе подумайте, что может сделать вас счастливым. Например, вы можете привлечь в свою жизнь новых друзей или наоборот, вы и так постоянно окружены людьми и стремитесь к тишине и спокойствию. Подумайте о том, что может сделать вас счастливым, и выберите свечи, символизирующие это. Если вы не уверены в том, что делает вас счастливым, выберите несколько цветных свечей, представляющих что угодно, что может сделать вас счастливым. Помните, что материальные вещи не в силах принести вам счастье надолго. Есть такое выражение «Самые лучшие вещи в жизни это не вещи». Хорошо подумайте, прежде чем решить, что именно в жизни приносит вам счастье.

Поставьте в центре алтаря свою свечу, другие расположите полукругом вокруг нее. Зажгите свою свечу, затем остальные. Сядьте и смотрите на пламя. Наблюдайте за тем, как оно мерцает, отмечая, что пламя каждой свечи ведет себя немного по-разному.

Если вы христианин, можете процитировать 144 Псалом. Также стоит обдумать совет одного из моих героев, Марка Аврелия. Он говорил, что всякий раз, когда вы хотите придобрить себя, стоит вспомнить о хороших качествах друзей и других людей в вашей жизни. Вспомните приятные моменты прошлого. Для большинства людей это не что-то из ряда вон выходящее. Это может быть прослушивание музыки, наслаждение вкусной едой с друзьями или случайная встреча с человеком, которого вы не видели много лет.

Когда почувствуете, что готовы, скажите себе, что вы хороший человек, который заслуживает счастья. Вытяните руки в стороны и произнесите: «Отныне я собираюсь привлекать в свою жизнь только хорошее. Каждая сторона моей жизни

будет становиться все лучше и лучше. Я заслуживаю счастья. Я хороший человек, и я заслуживаю лучшего из того, что эта жизнь может предложить. Я счастливый человек. Я выбираю быть счастливым и неважно, что происходит в моей жизни. Я счастлив».

Положите руки на колени и на несколько секунд закройте глаза. Прислушайтесь к ощущениям в теле. Если вы почувствуете комфорт, можете заканчивать ритуал. Если ваше тело как будто сопротивляется сказанному, повторите эти слова снова и опять прислушайтесь к телу. Продолжайте повторять их до тех пор, пока ваше тело не подтвердит, что ритуал завершен.

Погасите свечи, самой последней погасите ту, что символизирует вас, и занимайтесь дальше своими делами. Повторяйте этот ритуал как можно чаще, пока не будете чувствовать себя счастливым и удовлетворенным.

## Ритуал обретения успеха

Желать достичь успеха абсолютно естественно. Неважно, насколько хорошо это получается у вас сейчас, уверен, вы хотите быть еще более успешны. В жизни есть взлеты и падения и ничто не постоянно. Сегодня у вас может случиться неудача, но это не значит, что завтра вам не повезет. Вне зависимости от того, где вы находитесь в данный момент, этот ритуал поможет вам развиваться и становиться успешнее в будущем.

Вам понадобится большая свеча, представляющая вашу личность. Выберите мощный, энергичный цвет вроде красного или золотого и напишите на ней подробности о себе и своем желании добиться успеха. Если речь идет о деньгах, можете нарисовать знак доллара. Если вы хотите успеха во всех сферах жизни, выберите стрелу, указывающую вверх, показывая, куда хотите направить свою жизнь. Эта свеча ставится в центре алтаря.

Вам также понадобятся четыре белые свечи божественной защиты. Их размещают на севере, юге, западе и востоке вокруг вашей свечи.



Вам также понадобится предмет, символизирующий для вас успех. Я для этой цели использую маленькую пирамидку из оникса. Пирамида указывает вверх, к небу, и для меня это значит движение к развитию. Предмет нужно выбрать так, чтобы его можно было поставить дома или в офисе, не привлекая лишнего внимания. Всегда, когда вы будете видеть его, вы будете автоматически напоминать себе о своем желании. Предмет нужно поместить в передней части алтаря.

Вам также понадобятся свечи соответствующих цветов, представляющие ваш Жизненный Путь, Выражение, Душу и День Рождения. Их ставят по четырем углам алтаря.

Если хотите, можете взять благовоние. Я предпочитаю пользоваться им для этого ритуала, поскольку хочу получить помощь из любого возможного источника.

Начните ритуал с зажжения четырех свечей по углам и одной в центре. После этого зажгите четыре белые свечи в таком порядке: север, восток, юг и запад.

Подумайте немного об успехе и том, что он значит для вас. Ваша идея успеха может отличаться от моей. Позвольте себе немного пофантазировать, глядя на свечи, и подумайте о том, как изменится ваша жизнь, когда вы достигнете того, чего желаете.

Вытяните руки в стороны, символически окружая алтарь, и попросите о божественной помощи для достижения ваших целей. Будьте максимально конкретны. Если вы хотите денег, уточните сумму. Если хотите новый дом, скажите, каким он должен быть и что должно быть внутри.

Теперь вы должны объявить, что готовы сделать все для достижения этого уровня успеха. Будьте готовы к тому, что за это придется заплатить.

После этого поблагодарите мироздание за все хорошее, что можете получить. Возьмите предмет и окурите его дымом каждой свечи. Держа предмет обеими руками, торжественно поблагодарите снова. Погасите свечи в порядке, обратном тому,

в каком вы их зажигали, поставьте предмет туда, где вы будете часто его видеть, и продолжайте заниматься своими делами. Повторяйте этот ритуал раз в неделю, пока не достигнете желаемого уровня успеха.

## Ритуал обретения процветания

Этот ритуал схож с предыдущим, но здесь вам понадобятся три монеты. У меня есть три китайские монетки, которыми я пользуюсь только для этого ритуала, но подойдут любые. Лучше всего взять необычные монеты, поскольку вы собираетесь носить их с собой. Если это будут четвертаки, вы можете случайно их потратить.

Расставьте свечи так же, как и в прошлый раз, и зажгите их. Сядьте перед свечами и подумайте о своем желании добиться богатства и процветания. Будьте конкретны в отношении точной суммы. Просить много денег нет смысла, потому что понятие «много» у всех разное. Попросить миллион долларов это уже конкретика. Не скромничайте, вселенная поможет вам добиться любой суммы, которую вы хотите. Подумайте о том, что вы сделаете, когда добьетесь финансового успеха, о тех переменах, которые произойдут в вашей жизни благодаря этим деньгам. Подумайте о том, сколько работы нужно будет проделать, чтобы получить эту сумму.

Вытянув руки в стороны, поблагодарите за все хорошее, что есть у вас в жизни. Расскажите о своих мечтах финансовой независимости и как вы намерены достичь ее. Попросите о божественной защите и помощи. Возьмите три монеты и встряхните их в сложенных ладонях. Окурийте их дымом каждой свечи и поблагодарите снова.

Подбросьте монеты в воздух три раза и поймите их. Потрясите их немного в ладонях, представляя, как вы владеете большими суммами денег.

Когда почувствуете, что готовы, погасите свечи и идите по своим делам. Монеты все время держите при себе.

## Ритуал с картой сокровищ

Это очень интересный ритуал, который приносит отличные результаты. Он не раз сработал у меня и у всех, кому я о нем рассказывал.

Прежде всего сядьте и составьте список всего, что вам нужно в жизни. Больше денег? Напишите точную сумму. Спутник жизни? опишите все качества, которыми должен обладать этот человек. Новый дом? Новая машина? Кругосветное путешествие? Неважно, что это будет, главное, чтобы вы искренне этого желали. На составление этого списка у вас может уйти несколько дней, потому что, как только вы начнете его составлять, вам постоянно будут приходить новые идеи.

Закончив список, начните искать в газетах и журналах фотографии того, чего вы хотите. Например, если вы очень хотите новый дом, найдите фотографию именно такого дома. Когда у вас будут фотографии всего, что вы хотите, наклейте их на большой лист картона. Это ваша личная карта сокровищ. Расположите фотографии как можно эстетичнее, можете добавить любые украшения. Вы также можете добавить к фотографиям точную стоимость каждой вещи. Если вам повезет, вы можете повесить эту карту на видном месте дома, чтобы видеть то, чего вы желаете, просто посмотрев в ту сторону. Большинство людей предпочитает держать свои желания втайне, не выставляя их напоказ, и это нормально. В таком случае после окончания ритуала вам нужно свернуть карту и убрать ее в безопасное место до следующего раза.

Кроме изображений того, что вы желаете, вам понадобится как минимум семь свечей: одна подписанная свеча, представляющая вас, золотистая, означающая изобилие, красная, отвечающая за энергию и силу, и четыре белых свечи для защиты. Вы можете добавить к этим свечам столько, сколько посчитаете нужным. Например, если одно из ваших желаний – это получить партнера, можете зажечь розовую свечу.

Положите карту с сокровищами на алтарь. Если она слишком большая, проводите весь ритуал на полу, а не на столе. Для обозначения четырех сторон света поставьте по белой свече в каждый угол стола. Свою свечу поставьте в центре. Золотистая свеча будет крайней слева, красная крайней справа. Остальные свечи можно установить в двух передних углах.

Сначала зажгите четыре белые свечи, затем свою свечу, после этого золотистую, красную и все остальные свечи.

Встаньте на колени перед вашим алтарем (или перед картой, если вы делаете все на полу). Поблагодарите выбранное божество, затем сядьте так, чтобы вы могли видеть целиком всю карту и свечи.

Смотрите на изображения различных вещей и представляйте себе, что уже обладаете ими. Позвольте себе пофантазировать о том, какой будет ваша жизнь, когда вы получите все нанесенное на карту.

Когда почувствуете, что готовы, протяните руки, охватывая ими всю карту, и громко произнесите: «Благодарю». Говорить нужно искренне и уверенно, как будто вы уже получили все, что хотели.

Пусть свечи горят как можно дольше. Вы можете ходить по комнате, но не покидайте ее, пока свечи горят.

Когда вы почувствуете, что пора заканчивать ритуал, вновь поблагодарите за все хорошее в вашей жизни, то, что есть и то, что еще появится. Погасите свечи в порядке, обратном тому, в каком вы их зажигали. Аккуратно уберите свечи в безопасное место, чтобы воспользоваться ими в следующий раз.

Повторяйте этот ритуал как можно чаще, пока желаемое не начнет появляться. После этого меняйте фотографии на доске на другие. Вы можете делать это в любое время, добавляя новые предметы и убирая те, что уже получили.

## Ритуал обретения любви

Многие люди ищут любви, поддержки, верности и дружбы, которые приносят с собой правильные отношения. Если вы все еще в поисках своего особенного человека, этот ритуал поможет найти правильного партнера.

Выберите свечу, представляющую вас, и напишите на ней детали, касающиеся вас, а также что-то, характеризующее человека, которого вы ищете. Тут вполне может подойти сердечко, хотя в целом сгодится что угодно, символизирующее любовь и романтику.

Вам также понадобятся восемь розовых свечей. Их расставляют вокруг вашей свечи. Также вам понадобится свеча, представляющая будущего партнера. В целом безопаснее выбрать для этого белую свечу. Синяя свеча может привлечь к вам партнера с пятым Жизненным Путем и возможно, вы этого не хотите. Напишите на свече что-то, связанное с любовью и романтикой. Вы также можете добавить какие-то требования, которые считаете важными в отношениях, например, уточнить возраст.

Также вы можете выбрать благовоние и расставить в комнате предметы, символизирующие любовь и романтику. Парные предметы, например, могут означать пару. Не используйте ничего, что связано с предыдущими отношениями, потому что вы не хотите привлечь ничего негативного из прошлого. Может помочь фотография, где вы смеетесь или улыбаетесь. Поставьте ее на левой стороне алтаря. Также может быть полезно вырезать из бумаги или картона сердечко и написать на нем, какого именно человека вы ищете. Это сердечко затем подкладывают под вашу свечу.

Этот ритуал следует проводить в легком и беззаботном настроении. Вы готовы впустить в свою жизнь особенного человека, поэтому вам следует быть веселым и позитивным.

В начале ритуала свеча вашего будущего партнера ставится за пределами круга. Зажгите сначала розовые свечи, затем вашу

свечу. Смотрите на свечи и думайте о том, какими качествами должен обладать ваш идеальный партнер. Например, ему может быть от 35 до 50 лет, он финансово независим, в хорошей физической форме, прекрасный собеседник и очень романтичен. Подумайте обо всех качествах, которые хотите видеть в этом человеке. Возраст важно ограничить в пределах разумного. Если вам 23 не стоит привлекать 85-летнего партнера.

Возьмите свечу вашего будущего партнера и зажгите ее. Держа ее двумя руками, обратитесь к ней. «Ты представляешь моего будущего партнера», можете вы сказать, «я ищу кого-то особенного. Ты представляешь этого особенного человека, который будет любить и ценить меня. Ты должен быть добрым, мягким, любящим и романтичным. Ты должен быть хорошим кормильцем, иметь отличное чувство юмора быть нежным, но искусным любовником. Возраст не имеет значения, но в идеале я хочу человека между 25 и 40 годами. Взамен я могу предложить этого особенного человека». (Продолжите с тем, что вы подготовили для нужного человека).

После этого подождите несколько минут, продолжая смотреть на свечи. Позвольте мыслям свободно течь и внимательно отслеживайте их.

Поставьте свечу, которую держите в руках, в круг рядом со своей. Представьте, как эти свечи сливаются в одну.

На несколько мгновений закройте глаза и смотрите, придет ли к вам образ вашего будущего партнера. Люди переживают опыт по-разному, так что вы даже можете увидеть этого человека ясно мысленным взором или почувствовать его рядом.

Когда ощутите, что готовы, откройте глаза. Поблагодарите вселенную за то, что она привлекает к вам желаемое. Делайте это искренне, как будто возлюбленный уже с вами.

Погасите розовые свечи. После этого останутся гореть только свечи вас и вашего партнера. Окружите их руками и скажите: «Добро пожаловать». Наконец погасите их тоже и уберите в безопасное место, чтобы позже использовать снова.

Этот ритуал следует повторять не реже раза в неделю, прежде чем вы найдете нужного человека. Вы можете проверять людей, которых встречаете, держа над свечой будущего партнера маятник и спрашивая, тот ли это человек, которого вы ждете. Важно делать это только с теми людьми, которые, как вам кажется, вам подходят, и не стоит зря тревожить маятник.

Все эти ритуалы можно сделать еще эффективнее, если свечи для них вы создали сами. Многим магам нравится это занятие, но я встречал не меньше таких, которые никогда не пробовали этого делать. Если вы считаете, что вам может понравиться процесс изготовления своих свечей, то из следующей главы вы узнаете, как это сделать.

## Глава пятнадцатая.

# Как изготовить свои свечи



**В** основном я покупаю мои свечи, однако часто я делал их самостоятельно. Иногда я поступал так только ради удовольствия от того, что делаю что-то полезное, но чаще потому, что хотел наполнить свечи особым намерением и энергией. К счастью, свечи делать несложно, если соблюдены все базовые меры предосторожности.

В любом достаточно крупном городе есть магазин, специализирующийся на товарах для изготовления свечей. Некоторые из таких проводят мастер-классы по созданию свечей и стоит их посетить, чтобы отточить свои навыки.

Естественно, свечу нужно делать, четко держа в уме свое намерение.

### Свечи из пчелиного воска

Я раньше держал пчел и поэтому в сотах недостатка не было. Сейчас вы можете купить такие же множества разных цветов. Многие пасеки продают листы вошины по разумным ценам.



Свечи из пчелиного воска делать легко, хотя всякий раз нужно стараться, чтобы свеча выглядела привлекательно.

Для одной свечи вам понадобится три листа вошины. Расстелите лист на плоской поверхности и положите фитиль вдоль одного из коротких краев. Согните уголок вошины над фитилем и плотно прижмите, чтобы он держался на месте. Туго сверните лист вошины. Прежде чем закрутить до конца, наложите сверху еще один лист вошины, продолжая делать это до тех пор, пока свеча не достигнет нужного диаметра. Обычно трех листов бывает достаточно.

Также вы можете найти в продаже пчелиный воск в виде брусков или шаров. Его можно смешивать с парафиновым воском для создания красивых литых свечей. Такие свечи не будут сморщиваться, в отличие от сделанных из одного парафина. Обычно воск смешивают в пропорции одна часть пчелиного на четыре части парафинового.

## Отливаем свечи в формах

***Вам понадобятся:***

1. Пароварка. Лучше купить специальную, предназначенную для изготовления свечей. Мультиварка в целом тоже подойдет. Никогда не плавьте воск в кастрюле на открытом огне.
2. Термометр. В продаже имеется огромное количество разных моделей, вы легко выберете подходящий. Мой предназначен для измерения температуры прожарки мяса и состоит из металлического стержня с круглой шкалой сверху.
3. Формы. Вы удивитесь тому, насколько разными они бывают. Их делают из металла, пластика и резины. Вы можете использовать любые контейнеры, главное, чтобы они не плавилась и не мешали вынимать свечу, когда она готова. Начните с простой формы. Когда вы станете опытнее, можете попробовать формы сложнее.
4. Силиконовый спрей для форм. Его также часто можно встретить в продаже.

5. Инструмент для обрезки фитиля. Острые ножницы вполне подойдут.
6. Огнетушитель. Надеюсь, он никогда вам не понадобится. Для тушения небольшого пламени подойдет также пищевая сода.
7. Воск. Начать лучше с парафинового воска. Его можно купить в продовольственном или хозяйственном магазине, а также в магазинах товаров для рукоделия. Опытный продавец объяснит вам преимущества и недостатки разных типов воска. В основном продающийся в магазинах воск плавится при температуре 60°C. У вас получится хорошая, прочная свеча, которая легко вынимается из любой формы. Есть особый тип воска, который не сжимается при охлаждении. Он дороже, но помогает избежать многих потенциальных проблем. Воск для макания используется при изготовлении столовых свечей. Он плавится при температуре 65°C, и поскольку такой воск прилипает сам к себе, он идеально подходит для создания маканых свечей.
8. Добавки. Их сейчас тоже очень много. Чаще всего в качестве добавки используется стеарин, иногда называемый стеариновой кислотой. Он делает воск тверже и позволяет легче вынимать готовую свечу из формы. Хороший продавец подскажет вам, сколько именно нужно его взять. Еще одна полезная добавка это Vybar, заменитель стеариновой кислоты, который может пригодиться полезен, если вы хотите получить красивые белые свечи. Также в воск можно добавить кристаллы Пуретта, чтобы он не сжимался. Их плавят отдельно от воска, затем смешивают с ним перед тем, как заливать воск в формы. Естественно, вы можете добавить в воск много чего еще в зависимости от цели вашего ритуала. Это могут быть листья, травы и монеты.
9. Фитили. Их тоже есть огромное количество. Чаще всего для литых свечей берут фитили с плоским или квадратным плетением. Самое популярное это квадратное плетение. Плоские фитили лучше всего подходят для скрученных свечей.

Фитиль должен иметь правильные пропорции по сравнению с диаметром свечи. Если свеча узкая, фитиль\* должен быть маленький, если свеча большая, то и фитиль должен быть побольше. Пробуйте, подбирая правильный фитиль для свечей разных размеров.

10. Красители. Чаще всего для окрашивания свечей берут именно красители и лучше всего специальные для свечей. Не пользуйтесь цветными мелками, потому что это может привести к проблемам с фитилем. Вы ведь не хотите, чтобы свеча загадочно погасла прямо посреди ритуала. Красители бывают жидкой, порошковой и твердой формы в виде небольших кусочков.
11. Ароматизатор. Свои свечи я предпочитаю не ароматизировать, потому что и так использую благовония. Однако, если вы хотите ароматизировать свои свечи, лучше возьмите жидкий ароматизатор. Они дороже, но ими легче пользоваться, да и запах более приятный. Вы также можете ароматизировать свои свечи различными травами и специями.
12. Бумажные полотенца. Они вам точно пригодятся, чтобы накрывать рабочую поверхность, вытирать что-то, в том числе руки, или взять что-то горячее.

### ***Инструкции***

Если вы купили воск большим куском, положите его в пластиковый пакет и разбейте деревянным молотком или нарежьте ножом. Уложите воск в пароварку, добавьте нужное количество стеарина. Обычно хватает двух-трех столовых ложек стеарина на 400 грамм воска. Нагревайте смесь, пока она не начнет плавиться.

Пока воск нагревается, подготовьте формы. Брызните внутрь спреем, затем вставьте фитиль. Чтобы правильно сделать это, следуйте инструкциям к формам. Чтобы вставить фитиль в нестандартные формы, нужно проделать маленькое отверстие внизу и продеть через него фитиль. Отверстие потом можно заделать резиновым клеем. Другой конец фитиля прикрепите к

центру стержня, идущего через верх формы. Можете также приклеить фитиль к основанию формы либо погрузить фитиль в расплавленный воск на несколько минут. Держите его крепче, пока воск не высохнет. Вы получите жесткий фитиль, который можно уложить в центр формы с прикрепленным к стержню верхним концом. Для литых свечей, как я уже говорил, лучше всего подходят фитили с квадратным плетением. Если вы используете плоский фитиль, убедитесь, что ворсистый конец фитиля смотрит вниз. Это легко понять, потому что в этом случае узор будет выглядеть как серия направленных вниз стрел.

Подготовьте водяную баню, наполнив контейнер водой так, чтобы она немного не доставала до кромки форм. Следите, чтобы вода не попала внутрь форм.

Присматривайте за плавящимся воском, помешивая его время от времени деревянной ложкой. Почаще проверяйте температуру, чтобы она не достигла точки возгорания. При этой температуре воск загорается, и у большинства парафиновых восков она составляет 190°C. Смотрите, чтобы температура горения поддерживалась в районе 60°C, этого вполне достаточно.

Как только воск достигнет температуры заливки, выключите газ и добавьте краситель, если вы делаете цветные свечи. Помешивайте, пока вся краска не растворится. Если вы пользуетесь ароматизатором, добавьте его сразу перед тем, как заливать воск в форму.

Аккуратно вылейте воск в форму. Делайте это медленно и равномерно. Если во время заливки вы слегка наклоните форму, то сможете избежать образования маленьких пузырьков воздуха. Наполните формы примерно на дюйм ниже вершины. Когда вы закончите заливать воск, постучите по стенкам формы, чтобы избавиться от пузырьков воздуха внутри. Подождите около минуты, чтобы они исчезли, затем уложите формы на водяную баню. Она обеспечит свечам гладкую, сияющую, ровную текстуру. Следите за тем, чтобы вода не вступила в контакт с воском, потому что это разрушит свечу. Возможно, вам понадобится прикрепить к формам груз, чтобы они не опрокинулись.

Оставьте свечи на водяной бане в течение двух часов, все остальное время они должны охлаждаться при комнатной температуре. У большой свечи может уйти до восьми часов на полное охлаждение, прежде чем ее можно вынимать из формы. Обычно я оставляю свечи на всю ночь, чтобы убедиться, что они полностью затвердели.

Прежде чем вынимать свечу из формы, проверьте, полностью ли она затвердела. Свеча должна легко выскальзывать из формы. Если у вас возникают с этим проблемы, положите форму в холодильник на полчаса и попробуйте снова (Если форма металлическая, дождитесь, пока металл наощупь не станет холодным. Если вы оставите свечи в холодильнике надолго, на них могут появиться трещины). В крайнем случае облейте форму горячей водой и выньте свечу.

Оставьте немного воска про запас, потому что воск имеет свойство сжиматься вокруг фитиля после затвердения. Когда свеча остынет, проверьте, не случилось ли этого, в противном случае влейте немного воска в пустоты. Можете сделать это несколько раз. С воском, не сжимающимся при затвердении, этого не происходит.

Основание свечей нужно сделать плоским. Нагрейте над кипящей водой противень. Держа свечу за фитиль, основанием мягко касайтесь нагретого противня, пока оно не станет плоским и гладким. Можете воспользоваться для этого ненужной сковородой.

Следы или отпечатки пальцев на свече убирают, протерев ее мягкой тряпочкой. Можете также приобрести полирующий состав для свечей, чтобы они получили блестящее защитное покрытие.

## Маканые свечи

Погружение фитилей в воск – это отличный способ сделать столовые свечи. Вам понадобится контейнер с расплавленным воском. Он должен быть достаточно глубоким, чтобы вмещать на дюйм больше воска, чем длина свечи. Вам нужно погрузить

фитиль в расплавленный воск несколько раз, чтобы постепенно получилась свеча.

Здесь есть два способа. Один это прикрепить небольшой вес к концу фитиля, чтобы он погрузился до дна контейнера с воском; либо можете окунуть фитиль в воск, вынуть и подождать, пока фитиль не затвердеет. После этого окунайте его столько раз, сколько нужно.

Хотя обмакивание может показаться самым легким способом изготовления свечей, это не совсем так. Если фитиль пробудет в воске слишком долго, уже имеющийся на нем слой твердого воска может расплавиться. Если же фитиль погрузить ненадолго, свеча получится некрасивой.

Когда вы в первый раз окунаете фитиль в воск, оставьте его там примерно на три минуты. Выньте его и подождите, пока он охладится. Можете разгладить свечу пальцами или прокатайте по гладкой поверхности.

Обмакните свечу снова на три секунды. Выньте на три минуты. В следующий раз погрузите свечу только на треть фитиля. Выньте на три минуты. Снова погрузите на три секунды, на этот раз на две трети. Выньте на три минуты. Погрузите всю свечу на три секунды. Продолжайте окунать свечу в такой последовательности какое-то время, пока она не станет нужного вам размера.

Звучит как трудоемкое и бессмысленное занятие, но к счастью, можно окунать по две или больше свечей за раз. Подвесьте на чем-нибудь несколько фитилей и окуните их вместе, это ускорит процесс. Однако вы можете создавать таким образом свечи, предназначенные только для одной цели, потому что невозможно фокусировать намерение в нескольких разных областях одновременно.

Создание свечей очень увлекательное занятие, и я знаю нескольких человек, которые обожают этим заниматься. Отмечайте свои успехи и неудачи. На конечный результат может влиять даже температура в комнате. Экспериментируйте с различными сочетаниями и смесями, пока не достигнете того, к чему стремились.

# Заключение



Теперь все зависит от вас. Вы знаете, все, что нужно, о тонком искусстве свечной магии. Она является важной частью моей жизни вот уже сорок лет, помогая мне и другим людям. Я годами вел занятия по развитию психических способностей и видел, как мои студенты добивались успеха. Я видел, как люди брали под контроль свои финансы. Был свидетелем чудесных исцелений. Один из моих студентов, несколько лет сидевший без работы, нашел ее. Другие обрели своего спутника жизни. Всем этим они обязаны свечной магии. Поскольку я знаю, что свечная магия сделала для меня и видел потрясающие результаты других людей, я знаю, что она поможет вам:

- Найти подходящего партнера.
- Улучшить существующие отношения.
- Достичь внутреннего мира и спокойствия.
- Радоваться хорошим отношениям с другими.
- Благодарить за все блага, что есть у вас в жизни.
- Найти отличную работу.
- Достичь процветания.

- Защитить себя и других.
- Стать более (или менее) плодовитым.
- Связаться с божественным началом.
- Ускорить духовное развитие.
- Развить психические способности.
- Укрепить здоровье.
- Избавиться от вредных привычек.
- Получить желаемое.
- Убрать кого-то из своей жизни.
- Устранить негативную энергию.
- Получить позитивную энергию.
- Стать удачливее.
- Изменить свое будущее.

Однако ничего не случится, пока вы не начнете практиковать. Подумайте о том, чего вы хотите достичь, затем совершите ритуал. Начните с небольших запросов и оцените результат. Попробуйте вести гримуар для записи ваших экспериментов. Для него подойдет и обычная школьная тетрадь, но еще лучше, если вы потратите на несколько долларов больше и купите для записей красивый альбом. С течением времени он превратится в удивительный архив вашего магического роста и развития.

Получив небольшой начальный опыт, можете пробовать новое. На этих страницах я излагаю мои мысли относительно свечной магии, но у вас обязательно появятся свои идеи. В этой книге дано все, что вам нужно знать, чтобы изобрести свою систему свечной магии. Используйте свою креативность и интуицию, придумывая собственные уникальные ритуалы. Создавая их, вы получите огромное удовольствие и обнаружите, что они гораздо мощнее готовых и взятых из книг.

Из-за ее обманчивой простоты люди думают, что свечная магия – это очень легко. Однако, как и любое стоящее заня-



тие, она требует времени и усилий для достижения хороших результатов.

Не оставляйте свечи без присмотра. Обязательно заряжайте их перед работой. После ритуалов аккуратно убирайте в безопасное место. Относитесь к ним с уважением и творите только добрую магию.

Магия – это мощный инструмент перемен, и она может улучшить все вокруг вас. Вы поймете это, как только решитесь вести магическую жизнь. Если вы последуете советам этой книги, я убежден, что свечная магия сыграет далеко не последнюю роль в вашем духовном развитии.

# Приложение А

## *Стихии и знаки по годам с 1900 по 2008*

<b>Стихия</b>	<b>Знак</b>	<b>Временной период</b>
Металл	Крыса	31 января 1900 – 18 февраля 1901
Металл	Бык	19 февраля 1901 – 7 февраля 1902
Вода	Тигр	8 февраля 1902 – 28 января 1903
Вода	Кролик	29 января 1903 – 15 февраля 1904
Вода	Дракон	16 февраля 1904 – 3 февраля 1905
Вода	Змея	4 февраля 1905 – 24 января 1906
Огонь	Лошадь	25 января 1906 – 12 февраля 1907
Огонь	Овца	13 февраля 1907 – 1 февраля 1908
Земля	Обезьяна	2 февраля 1908 – 21 января 1909
Земля	Петух	22 января 1909 – 9 февраля 1910
Металл	Собака	10 февраля 1910 – 29 января 1911
Металл	Свинья	30 января 1911 – 17 февраля 1912
Вода	Крыса	18 февраля 1912 – 5 февраля 1913
Вода	Бык	6 февраля 1913 – 25 января 1914
Вода	Тигр	26 января 1914 – 13 февраля 1915
Вода	Кролик	14 февраля 1915 – 2 февраля 1916
Огонь	Дракон	3 февраля 1916 – 22 января 1917
Огонь	Змея	23 января 1917 – 10 февраля 1918

<b>Стихия</b>	<b>Знак</b>	<b>Временной период</b>
Земля	Лошадь	11 февраля 1918 – 31 января 1919
Земля	Овца	1 февраля 1919 – 19 февраля 1920
Металл	Обезьяна	20 февраля 1920 – 7 февраля 1921
Металл	Петух	8 февраля 1921 – 27 января 1922
Вода	Собака	28 января 1922 – 15 февраля 1923
Вода	Свинья	16 февраля 1923 – 4 февраля 1924
Дерево	Крыса	5 февраля 1924 – 24 января 1925
Дерево	Бык	25 января 1925 – 12 февраля 1926
Огонь	Тигр	13 февраля 1926 – 1 февраля 1927
Огонь	Кролик	2 февраля 1927 – 22 января 1928
Земля	Дракон	23 января 1928 – 9 февраля 1929
Земля	Змея	10 февраля 1929 – 29 января 1930
Металл	Лошадь	30 января 1930 – 16 февраля 1931
Металл	Овца	17 февраля 1931 – 5 февраля 1932
Вода	Обезьяна	6 февраля 1932 – 25 января 1933
Вода	Петух	26 января 1933 – 13 февраля 1934
Дерево	Собака	14 февраля 1934 – 3 февраля 1935
Дерево	Свинья	4 февраля 1935 – 23 января 1936
Огонь	Крыса	24 января 1936 – 10 февраля 1937
Огонь	Бык	11 февраля 1937 – 30 января 1938
Земля	Тигр	31 января 1938 – 18 февраля 1939
Земля	Кролик	19 февраля 1939 – 7 февраля 1940
Металл	Дракон	8 февраля 1940 – 26 января 1941
Металл	Змея	27 января 1941 – 14 февраля 1942

<b>Стихия</b>	<b>Знак</b>	<b>Временной период</b>
Вода	Лошадь	15 февраля 1942 – 4 февраля 1943
Вода	Овца	5 февраля 1943 – 24 января 1944
Дерево	Обезьяна	25 января 1944 – 12 февраля 1945
Дерево	Петух	13 февраля 1945 – 1 февраля 1946
Огонь	Собака	2 февраля 1946 – 21 января 1947
Огонь	Свинья	22 января 1947 – 9 февраля 1948
Земля	Крыса	10 февраля 1948 – 28 января 1949
Земля	Бык	29 января 1949 – 16 февраля 1950
Металл	Тигр	17 февраля 1950 – 5 февраля 1951
Металл	Кролик	6 февраля 1951 – 26 января 1952
Вода	Дракон	27 января 1952 – 13 февраля 1953
Вода	Змея	14 февраля 1953 – 2 февраля 1954
Дерево	Лошадь	3 февраля 1954 – 23 января 1955
Дерево	Овца	24 января 1955 – 11 февраля 1956
Огонь	Обезьяна	12 февраля 1956 – 30 января 1957
Огонь	Петух	31 января 1957 – 17 февраля 1958
Земля	Собака	18 февраля 1958 – 7 февраля 1959
Земля	Свинья	8 февраля 1959 – 27 января 1960
Металл	Крыса	28 января 1960 – 14 февраля 1961
Металл	Бык	15 февраля 1961 – 4 февраля 1962
Вода	Тигр	5 февраля 1962 – 24 января 1963
Вода	Кролик	25 января 1963 – 12 февраля 1964
Дерево	Дракон	13 февраля 1964 – 1 февраля 1965
Дерево	Змея	2 февраля 1965 – 22 января 1966

<b>Стихия</b>	<b>Знак</b>	<b>Временной период</b>
Огонь	Лошадь	21 января 1966 – 8 февраля 1967
Огонь	Овца	9 февраля 1967 – 29 января 1968
Земля	Обезьяна	30 января 1968 – 16 февраля 1969
Земля	Петух	17 февраля 1969 – 5 февраля 1970
Металл	Собака	6 февраля 1970 – 26 января 1971
Металл	Свинья	27 января 1971 – 15 января 1972
Вода	Крыса	16 января 1972 – 2 февраля 1973
Вода	Бык	3 февраля 1973 – 22 января 1974
Вода	Тигр	23 января 1974 – 10 февраля 1975
Дерево	Кролик	11 февраля 1975 – 30 января 1976
Огонь	Дракон	31 января 1976 – 17 февраля 1977
Огонь	Змея	18 февраля 1977 – 6 февраля 1978
Земля	Лошадь	7 февраля 1978 – 27 января 1979
Земля	Овца	28 января 1979 – 15 февраля 1980
Металл	Обезьяна	16 февраля 1980 – 4 февраля 1981
Металл	Петух	5 февраля 1981 – 24 января 1982
Вода	Собака	25 января 1982 – 12 февраля 1983
Вода	Свинья	13 февраля 1983 – 1 февраля 1984
Дерево	Крыса	2 февраля 1984 – 19 февраля 1985
Дерево	Бык	20 февраля 1985 – 2 февраля 1986
Огонь	Тигр	9 февраля 1986 – 28 января 1987
Огонь	Кролик	29 января 1987 – 16 февраля 1988
Земля	Дракон	17 февраля 1988 – 5 февраля 1989
Земля	Змея	6 февраля 1989 – 26 января 1990

<b>Стихия</b>	<b>Знак</b>	<b>Временной период</b>
Металл	Лошадь	27 января 1990 – 14 февраля 1991
Металл	Овца	15 февраля 1991 – 3 февраля 1992
Вода	Обезьяна	4 февраля 1992 – 22 января 1993
Вода	Петух	23 января 1993 – 9 февраля 1994
Вода	Собака	10 февраля 1994 – 30 января 1995
Дерево	Свинья	31 января 1995 – 18 февраля 1996
Огонь	Крыса	19 февраля 1996 – 6 февраля 1997
Огонь	Бык	7 февраля 1997 – 27 января 1998
Земля	Тигр	28 января 1998 – 15 февраля 1999
Земля	Кролик	16 февраля 1999 – 4 февраля 2000
Металл	Дракон	5 февраля 2000 – 23 января 2001
Металл	Змея	24 января 2001 – 11 февраля 2002
Вода	Лошадь	12 февраля 2002 – 31 января 2003
Вода	Овца	1 февраля 2003 – 21 января 2004
Дерево	Обезьяна	22 января 2004 – 8 февраля 2005
Дерево	Петух	9 февраля 2005 – 28 января 2006
Огонь	Собака	29 января 2006 – 17 февраля 2007
Огонь	Свинья	18 февраля 2007 – 6 февраля 2008

# Приложение В

## Магические алфавиты

Эти примеры магических алфавитов из книги  
Ричарда Вебстера «Напиши свою собственную магию»  
(Llewellyn, 2001)

### Фиванский

A	B	C	D	E	F	G	H
ꞥ	ꞥ	ꞥ	ꞥ	ꞥ	ꞥ	ꞥ	ꞥ
I	J	K	L	M	N	O	P
ꞥ		ꞥ	ꞥ	ꞥ	ꞥ	ꞥ	ꞥ
Q	R	S	T	U	V	W	X
ꞥ	ꞥ	ꞥ	ꞥ		ꞥ		ꞥ
Y	Z	&					
ꞥ	ꞥ	ꞥ					

## Алфавит этрусков

A	B	C	D	E	F	G	H	I	J
Я	Ѓ	Ѕ	R	Э	8	D	7	1	
K	L	M	N	O	P	Q	R	S	T
1	J	M	И	◇	H		△	7	↗
U	V	W	X	Y	Z	CH	IL		
	∇		χ		Z	ϣ	ϣ		

## Алфавит тамплиеров

A	B	C	D	E	F	G	H	I	J
∇	<	^	>	△	△	△	▽	◇	
K	L	M	N	O	P	Q	R	S	T
◇	◇	◇	×	∇	<	^	>	▽	△
U	V	W	X	Y	Z				
	△	◇	◇	◇	∇				



# Приложение С

## Планетарные часы

	Воскресение	Понедельник	Вторник	Среда	Четверг	Пятница	Суббота
<b>ЗАКАТ</b>							
1-й час	Юпитер	Венера	Сатурн	Солнце	Луна	Марс	Меркурий
2-й час	Марс	Меркурий	Юпитер	Венера	Сатурн	Солнце	Луна
3-й час	Солнце	Луна	Марс	Меркурий	Юпитер	Венера	Сатурн
4-й час	Венера	Сатурн	Солнце	Луна	Марс	Меркурий	Юпитер
5-й час	Меркурий	Юпитер	Венера	Сатурн	Солнце	Луна	Марс
6-й час	Луна	Марс	Меркурий	Юпитер	Венера	Сатурн	Солнце
7-й час	Сатурн	Солнце	Луна	Марс	Меркурий	Юпитер	Венера
8-й час	Юпитер	Венера	Сатурн	Солнце	Луна	Марс	Меркурий
9-й час	Марс	Меркурий	Юпитер	Венера	Сатурн	Солнце	Луна
10-й час	Солнце	Луна	Марс	Меркурий	Юпитер	Венера	Сатурн
11-й час	Венера	Сатурн	Солнце	Луна	Марс	Меркурий	Юпитер
12-й час	Меркурий	Юпитер	Венера	Сатурн	Солнце	Луна	Марс

	Воскресение	Понедельник	Вторник	Среда	Четверг	Пятница	Суббота
<b>ВОСХОД</b>							
<b>1-й час</b>	Солнце	Луна	Марс	Меркурии	Юпитер	Венера	Сатурн
<b>2-й час</b>	Венера	Сатурн	Солнце	Луна	Марс	Меркурий	Юпитер
<b>3-й час</b>	Меркурий	Юпитер	Венера	Сатурн	Солнце	Луна	Марс
<b>4-й час</b>	Луна	Марс	Меркурий	Юпитер	Венера	Сатурн	Солнце
<b>5-й час</b>	Сатурн	Солнце	Луна	Марс	Меркурий	Юпитер	Венера
<b>6-й час</b>	Юпитер	Венера	Сатурн	Солнце	Луна	Марс	Меркурий
<b>7-й час</b>	Марс	Меркурий	Юпитер	Венера	Сатурн	Солнце	Луна
<b>8-й час</b>	Солнце	Луна	Марс	Меркурий	Юпитер	Венера	Сатурн
<b>9-й час</b>	Венера	Сатурн	Солнце	Луна	Марс	Меркурий	Юпитер
<b>10-й час</b>	Меркурий	Юпитер	Венера	Сатурн	Солнце	Луна	Марс
<b>11-й час</b>	Луна	Марс	Меркурий	Юпитер	Венера	Сатурн	Солнце
<b>12-й час</b>	Сатурн	Солнце	Луна	Марс	Меркурий	Юпитер	Венера



**ИЗДАТЕЛЬСТВО «ВЕЛИГОР»  
предлагает широкий спектр полиграфических услуг**

1. Издательство «ВЕЛИГОР» предлагает оперативное и качественное типографское обслуживание по любым видам полиграфии на цифровом оборудовании (тираж от 50 экземпляров).
2. Издательство предоставляет услуги начинающим авторам в издании книг за счет средств автора с последующей реализацией тиража Издательством в торговой сети Издательства по фиксированной цене назначенной автором.
3. Оперативное и качественное типографское обслуживание любого вида продукции:
  - Брошюры и книги в твердом переплете.
  - Красочные упаковки из картона и кашированного микрогофрокартона.
  - Подготовка макетов книг к изданию (дизайн, корректура, редактура, вёрстка).
  - Реализация книг через нашу книготорговую сеть.


Изготовление в короткие сроки и доставка в любую точку страны транспортной компанией.

**Возможно размещение книг в интернет-магазине  
Издательства (баннер) с анонсом книги до выхода её из типографии,  
для получения предварительных заказов  
от потенциальных покупателей.**

**Пишите на электр. адрес:  
veligor97@gmail.com**

**Звоните:  
+7 (495) 784-06-61**

**Приходите:  
м. Кожуховская, 6-я Кожуховская ул., д. 24,  
Первый этаж, офис 4**



Ричард Уэбстер —  
автор двадцати восьми книг,  
вышедших в издательстве Cjewellyn  
за последние десять лет,  
а также множества других,  
опубликованных в Новой Зеландии  
и по всему миру.  
Уроженец Новой Зеландии,  
он много путешествует,  
выступая с лекциями,  
семинарами и мастер-классами  
по темам, которым посвящены  
его книги.

Интернет-магазин – [WWW.VELIGOR.RU](http://WWW.VELIGOR.RU)



Издательство Велигор



9 785888 758724

