

Магический арсенал

Часть I

Soror Manira

К читателю

Года практик, личных экспериментов, приобретенный опыт позволили создать целый арсенал техник, материала, знаний, который пришлось собрать в одно целое.

Поиск таинственной силы рано или поздно подведет каждого к собственному порогу. Однажды так случилось и со мной.

Отлидываюсь назад, в те времена, когда создавались эти первые книги, и становится очевидным то, что все труды образуют длинную лестницу восхождения. Все прошлые книги, подобно ступеням, вели к искусству познания собственных возможностей, себя.

Сейчас пришло время объединить эти ступени и дать возможность подняться по ним и вам.

Мне чаще бывает грустно, чем весело. Отчего? И наблюдаю мир и жизнь, и они огорчают меня своими проявлениями гораздо чаще, чем радуют. Если быть эгоистичной и заикнуться на своей личной жизни, то у меня имеются все предпосылки, чтобы быть счастливой. Меня любят, я имею все — начиная от здоровья и денег и заканчивая целями и возможностями их добиться. Что может быть лучше? Но я смотрю по сторонам, и сердце мое сжимается в комок от увиденной картины нашей жизни в целом.

И тогда мне начинает казаться, что Земля и есть та самая преисподняя, в которую загоняют на мучения. Здесь все подвержено разрушению. Болезни разрушают наши тела, и мы теряем силы в борьбе с ними, пороки разрушают наши души. А сколько гнева, злобы и зависти тлится в наших сердцах, а ненависти!

Нищета, растущая подобно плесени, обрекает человека на полуживотное существование. До высоких ли ему мыслей о прекрасном и вечном, когда он ходит, подобно голодному волку по лесу, в поисках пищи или жертвы?

Где ты — добрая, чистая душа, беззащитная и искренняя? Выжила ли ты в этом мире или изменилась, став тенью?

Ах, как хотелось бы закричать во всеуслышание: «Тише! Не плачьте, не рыдайте! Давайте изменимся, поднимем взор и посмотрим на звезды, давайте забудем о мести и ненависти, о деньгах и делах. Давайте станем собой! Давайте стыдиться своих порочных мыслей и гнать их из разума! Давайте восхищаться жизнью на Земле! Давайте станем совершенными!»

Сколько бы на меня обрушилось сквернословия, если бы я сказала эти слова во всеуслышание, на весь мир. Мир бы разделился на принимающих и ненавидящих меня.

Но есть голоса и громче моего, есть умы гибче моего, есть писатели талантливее меня. Мой голос — всего лишь скромное повествование, мои труды — душа моя. Я сама в себе, но и весь мир во мне. Не для себя живу, не для себя пишу и не для денег. Мне дана жизнь, и я трачу ее экономно, с результатом, с пользой. Мне нужно успеть сделать выводы и оставить их тем, кто придет после меня. Я хочу, чтобы мой голос, когда меня не станет, еще долго рассказывал и открывал кладовые души моей.

Спасибо всем, кому интересен мой труд!

Притча о счастливом и несчастном

Жил на свете один очень богатый и знаменитый человек, и был он очень несчастен.

У него было все, о чем он только мог мечтать, его любили и он мог покорить любого, кто ему только бы понравился, ведь у него были деньги. У него было несколько десятков лучших машин и даже самолет, но и поднимаясь на нем в небо, он снова сидел в печали. Его желания всегда исполнялись, и он уже не имел их, а также не имел ни одного препятствия, которое хоть чем-то помешало бы достижению им целей, которых также у него уже не было. Он жил скучно, и даже самые лучшие аттракционы и путешествия не веселили его.

Каждый день он смотрел в окно на богатый двор, ел самые лучшие блюда и бесконечно страдал, не в силах объяснить себе причину своих страданий.

Он просто был несчастен, постоянно грустен и всем недоволен.

Однажды он пошел к реке, чтобы утопиться, и познакомился на ее берегу нищего, который ловил рыбу себе на ужин. Несчастный с удивлением смотрел, с какой радостью тот вытаскивает маленькую рыбку, и радуется ей, как настоящему куску золота, подпрыгивая и ликуя. Этот нищий был так счастлив, так светился, что, казалось, нет ничего лучше его участи.

Чему ты так радуешься? — спросил его богатч.

Как же, радостно заявил рыбак, — у меня сегодня будет отличный ужин. К тому же вечер такой теплый, что мне не пришлось даже мерзнуть при ловле рыбы.

– Надо же, как интересно! – удивился богач. – Неужели ты доволен всем в своей жизни?

– О! – воскликнул нищий. – Я просто счастлив.

– Но ведь у тебя ничего нет.

Нищий недоуменно посмотрел на богача:

– Я самый богатый человек в мире!

– В чем же твое богатство? Вот я богатый, у меня есть все, а ты не имеешь и ботинок, и считаешь себя самым богатым...

Нищий хитро улыбнулся:

– У меня есть желания и цели, есть будущее, в которое я стремлюсь, есть недостигнутое, а самое главное – есть огромное множество проблем, которые можно преодолевать. Я разгадываю самый увлекательный кроссворд на свете, собственную жизнь, и нет ничего интереснее его. Ну а радуюсь я тому, что сегодня у меня будет замечательный ужин, я самый везучий человек на свете.

Задумался богач. Понял ли он причину своей грусти или нет, но этим вечером он вернулся домой и долго размышлял в ночи.

А на другой день исчез из своего города. Никто не знал, куда он скрылся и где он пребывает.

Возможно, он ушел искать счастье и радость, туда, где есть цели, планы и проблемы.

Возможно, он ушел туда, где появляются желания, подальше от мест, где потерял их.

Радуйтесь, что у вас еще есть неисполненные желания и проблемы.

Когда их не станет, радость достижения покинет вас, и наступит ночь, которая никогда не кончается!

Цена исполнения желаний

Конечно, речь пойдет не о деньгах, но, тем не менее, и в исполнении ваших желаний существует некий эквивалент обмена, и ничего не дается просто так.

Как вы думаете, почему у человека, впавшего в депрессию, увлекшемся пороками и разваливающего свое тело и жизнь собственными поступками, прекращают исполняться все желания? Почему черная полоса у алкоголиков и наркоманов не заканчивается, и конец, как правило, печален, и никто не может им помочь?

Почему человек, задумывающийся о смысле жизни и бережно относящийся к своей и чужой жизни, начинает получать свет и дружить с удачей и счастьем?

Каждое исполненное желание — это дар, но еще более верно будет определение — заслуженный дар.

Человек, который развивается и не останавливается, но идет и тянется к мудрости и совершенству, становится, рано или поздно, хозяином своей судьбы.

Именно поэтому цена исполнения ваших желаний — ваше развитие, творческое отношение к жизни, как у конструктора к своему творению. Чем больше знаний сумете постичь из собственных кладовых сил, тем ярче и насыщеннее станет жизнь, тем больше собственных желаний вы сможете воплотить одним лишь усилием мысли.

Сидящий сложа руки, пассивно ожидающий подарков от судьбы или от кого-либо, не дождетс ничего, потому

что ничего не дается просто так, а в магии ценой успеха является развитие человека.

Хочу подсказать еще один важный момент в собственном развитии – это способность движения и обновления. Если в вашей жизни все остановилось и вас медленно, но верно обступают проблемы, это признак недостаточности движения.

Время пожирает все, что останавливается и не успевает за ним, и все остановившееся проваливается в прошлое, ушедшее. Мы живем в сетях времени, а значит, должны двигаться вместе с ним, и если движение прекращается, то мы исчезаем. Это касается всего – жизни, бизнеса, отношений, творчества.

В движении происходит обновление, развитие, создание нового, генерация энергий, соответствующих времени. В процессе движения движутся и желания. Одни исполняются, другие уходят в прошлое. Если какое-то желание долго и навязчиво мучит ваше сознание, то быть может, пришло время что-то изменить в нем, а то и полностью изменить его. Это же касается и целей. Их достижение не должно быть мучительно долгим, в любом случае на пути к цели должно присутствовать постоянное движение, и тогда есть смысл держать такой ориентир. Если движения нет, то это может напоминать пень, постоянно затягивающийся мхом времени.

Итак, движущийся, развивающийся и умеющий вносить периодические обновления во все, что делает, человек чаще наблюдает исполнение своих желаний, чем человек ждущий, пассивно живущий, бездействующий.

Законы исполнения желаний

Механизм получения результативности в магии довольно непредсказуем. Чем больше создается правил, тем меньше магия подчиняется им,

и тем, где результат, казалось бы, гарантирован, его не наступает.

Психика и магия несовместимы, и когда логически не должно быть так, как предполагалось, происходит то самое «нопреки».

Но все же есть один важный закон, которому подчиняется магия желаний, и вообще магия — это вера. Вера в себя. Соответственно, сомнение — враг и блокирующий фактор.

Несколько законов исполнения желаний:

1. Верьте (не в силу заговора, не в ритуал, не в предписание и железное правило, не в обещания учителя, не в утверждение и убеждение, но в себя).

2. Не ждите (гнозис. Совершив действие и запуск процесса, не стоит отслеживать ежечасно, есть или нет изменения: они будут, но они не любят, когда за ними подмигивают. Вы выпиваете стакан воды и идете дальше, забывая о том, что выпили, уже через минуту. Выпить также. Все должно быть естественно и непринужденно. Ничего ждать не нужно, даже если вы знаете, что не дождетесь).

3. Действуйте, а не только желайте (желания подкрепляются встречными действиями, содействующими их исполнению. Совершив магическое действие, например, на новое знакомство, не поленитесь хотя бы выйти из дома).

4. Осознание (невозможно вслепую и в темноте вдеть нитку в иголку. Вероятность успеха ничтожно мала и случайна. Но имея четкое представление и осознание, что, зачем и как делаете, вы без труда вденете нить в иглу. Это пример).

В магии без осознания делать нечего. Миллионы магов работают без знаний, вслепую, опираясь на прочтенные чудо-ритуалы, веря в расклады и не понимая, что предсказание идет не от бумажной колоды или начертанных символов, а исключительно от внутреннего устройства сознания, которое считывает информацию посредством различных атрибутов, помощников. Осознание процесса помогает запустить многие возможности нашей внутренней вселенной.

Знания первичны, а потом все остальное. У нас же, наоборот, при полном отсутствии знаний и осознания тысячи ясновидящих, которые опираются на спонтанные и неконтролируемые образы, вводят в заблуждение и себя, и других. Люди по-прежнему ждут чуда и сверхъестественного, а значит, будут верить в то, что необъяснимо, и не верить в знания. Еще бы ведь второе снимает покрывало таинственности и показывает объяснимость всех странных процессов, которые пугают, удивляют и дают эффект чуда.

Вхождение в магию

В современном мире в настоящее время в магию приходит тысячи людей. Магия стала открыта и доступна: книги магического содержания открыто продаются в магазинах, открываются магические курсы и школы, где часто дается огромное количество магических техник, но зачастую не открывается самой главной тайны, что магия — это путь к Постижению. Основная цель обращающихся к магии неискушенных заинтересованных — это достижение с помощью чудо техник своих желаний и целей, часто связанных с улучшением качества жизни и благосостояния.

Первое, что движет человеком, приходящим в магию, — это желание исполнения своих желаний, причем чаще всего это желания бытового характера или сферы личной жизни, манипулирование волей другого человека. Вторая движущая сила — это желание изучить магию и стать богатым, и, как правило, такой человек зачастую игнорирует важные составляющие магического искусства, отбирая для себя только то, что направлено на получение прибыли. Найдя чудо-технику, такой «маг» считает, что получил ключ к власти и богатству, ничем не отдав за эту привилегию. Как правило, это иллюзорный путь в магию, не приводящий к успеху, но приводящий к разочарованию в магии. Именно поэтому огромное количество людей, приходящих в магию, не могут в ней преуспеть, ибо как можно получить обретенные, отказавшись от его получения, взяв из него лишь то, что лежит на поверхности?

Есть и те, кто преуспел в магии, пройдя сложный путь постижения себя и своих возможностей, но чаще всего

таких людей перестают волновать проблемы исполнения желаний и обогащения, и их интерес больше сводится к получению Знаний и совершенствованию своего духа.

Что изучает маг в первую очередь? Техники? Ритуалы? Направления? Нет. Маг изучает себя и познает мир, жизнь, магию через себя. Добравшись до скрытых кладовых своего сознания, он утрачивает интерес к тому, что не является истинно ценным, и направляет свою жизнь по непростому пути Высшей магии.

Поэтому, если вы пришли в магию и уже стоите на ее пороге, спросите себя и честно ответьте себе на вопрос: «Зачем я пришел в магию?». Уверена, что в большинстве случаев ответ будет таков: «Я хочу, чтобы у меня было...».

И этот ответ является той гранью, за которую 90% входящих людей в магию пройти не могут, впоследствии утрачивая интерес к тому, что не так просто взять руками, не приложив к тому усилий. Очень часто разочарование появляется из-за того, что ничего не получается, и оно преследует начинающих магов, ожидающих сверхъестественной силы, которая начнет исполнять все желания. Нужно помнить, что настоящая магия призвана не наполнить кошелек деньгами, а поднять дух человеческий до такой высоты, что человек становится свободным, освобожденным от страхов, пороков, догм, предубеждений и предрассудков, а значит, становится сильным. Именно поэтому советую начинать свое вхождение в магию не с магических техник, а с духовных практик, посвятив свой внутренний труд очищению души и сознания, после чего имеет смысл изучать направления и работать в них, контролируя все то, что

происходит в недрах вашего ума. И тогда открывается настоящее богатство, которым обладают только избранные. Вот тогда все многочисленные техники, если в них есть необходимость, могут помочь магу поддержать свое благосостояние и достаток, удачливость и движение дел, что позволит ему успешно заниматься своим постижением, а также помощью людям, которые чаще всего заперты в своих проблемах и беспомощны перед многими из них.

Ситуации

Жизнь изобилует ситуациями, в которых человек оказывается перед необходимостью принимать решения, и иногда предпринимать действие, в котором нужно не проигрывать. Избежать этого невозможно, но и бояться не нужно. Некоторые ситуации дают возможность чему-то научиться и сделать выводы, другие играют судьбоносную роль в дальнейшей жизни, третьи — дают возможность совершения ошибки, что позволит получить опыт.

Наиболее полезно научиться разрешать проблемы и ситуации собственными усилиями, что делает человека сильным, предприимчивым, уверенным в себе, но, к сожалению, многие люди в случае возникновения проблемы спешат переложить свою проблему на плечи других. Как правило, этими другими оказываются близкие родственники, друзья, коллеги, и те, кто готов просто выслушать и подставить свою «жилетку» для слез. Так, перенеся свой груз на плечи другого человека, страдающего, конечно, могут получить совет, иногда поддержку и помощь, но становятся все беспомощнее, привыкая делить свою беду с окружающими. Часто у таких людей уменьшается число друзей, так как постоянно нести на себе бремя проблем другого человека довольно сложно, хотя и можно помогать. Но помощь ли это?

Представьте себе, что вы, имея добрую душу, не способны отказать тому, кто попал в трудную ситуацию, беретесь помогать каждому, кто попросит у вас поддержки. Вначале вам предстоит выслушивать и утешать, затем давать в долг и жертвовать своим свободным временем, затем разделять нескончаемые проблемы другого человека, как свои, до тех

пор, пока они не начнут превращать в руины вашу жизнь. Человек с проблемой, не прилагающий собственных усилий для ее разрешения, всегда будет человеком с проблемой. Ему можно отдать все свое состояние, все свое время, начать работать на него и превращать его жизнь в сказку, но ему все равно будет плохо и мало — он будет хотеть большего. Читая эти строки, обратите внимание на себя. Как часто, столкнувшись с проблемой, вы тут же набираете номер телефона друга и просите его о помощи? Легко ли вы это делаете? Думали ли вы о том, что у друга могут быть свои проблемы или отсутствие свободного времени, или ваша проблема превышает всего?

Если вы чувствуете, что не имеете достаточно сил справиться со своей ситуацией самостоятельно и вам нужен советник, маг, человек, который все возьмет на себя, — дела ваши плохи, потому что внутренние силы не используются, а используются силы других людей. Я вполне могу назвать это одним из видов «вампиризма», и это явление в наше время очень распространено.

Хотите ли вы не иметь проблем? Хотите ли вы испытывать удовольствие от проблем? Все это возможно, если вы научитесь выходить из них самостоятельно, каждый раз вступая с ними в личный бой или переговоры.

В этой книге я даю все инструменты для того, чтобы в случае той или иной ситуации вы могли хотя бы попытаться самостоятельно разрешить ее и, открыв эту книгу, найти нужный инструмент, с которым станете победителем. Быть победителем приятно, но вдвойне приятно осознавать, что вы исключительно собственными силами, без советов и подсказок, без чьей-то помощи,

стались с непростой проблемой. Жизнь предстанет тогда нестрашной и нежестоккой, не сложным испытанием, а увлекательным пребыванием в своем времени.

Ищите, какая основная проблема мага? Проблема мага — отсутствие проблем. Именно это позволяет ему отрешиться от опутывающей суеты и заняться изучением и развитием своих возможностей.

Ищите, какая помощь самая лучшая? Не та, когда другие делают то, что должны сделать вы сами, а та, когда вам дадут возможность остаться наедине со своей проблемой. Вот тогда начинает пробуждаться, подобно вулкану, внутренняя сила. Сначала наступает отчаяние и страх, затем они сменяются депрессией и апатией, а потом просыпается вулкан силы и злости, решимости и рвения. И тогда вы скажете себе: «Я смогу! Я разорву цепи этой проблемы, и у меня хватит сил!».

Когда вы почувствуете в себе эти силы, вы будете особенно благодарны не тому, кто мог бы сидеть и плакать вместе с вами, разделяя вашу печаль, делая вас еще более слабым, а тому, кто отказал, заставив вас пробудиться и проснуться, заставив вас стать сильным. Бойтесь тех, кто помогает вам, ибо они навсегда оставят вас в слабости и беспомощности. Бойтесь тех, кто предсказывает вам, ибо вы отдадите им власть над своей судьбой. Ваша судьба в ваших руках, ваш успех в вашей голове, и если даже звезды скажут вам, что вы несчастный, не смотрите больше на них и станьте счастливым, вопреки звездному раскладу, придумайте им свою судьбу, и это в ваших силах!

В этой книге я дам множество инструментов для решения самых различных ситуаций, с которыми вы

можете столкнуться. Ситуаций в любви и проблем в браке, ситуаций, связанных с улучшением уровня жизни и благосостояния, ситуаций, связанных с проблемами здоровья и самочувствия, ситуаций бытового характера, ситуаций, касающихся личного роста и развития. На каждую из них вы получите ключ, с которым будете работать.

Будьте сильными, уверенными в себе, развивайте свой дух и верьте в самое лучшее. Вы этого достойны!

О создателях магических искусств

Магический путь отнюдь не путь к силе и могуществу, но путь к совершенству духа и тела через силу и могущество. Нельзя сказать, что большинство современных магов следуют этому пути, и что человек, именующий себя магом, таковым является. Наступят времена, когда этот путь человеческой души станет естественным и постижимым для людей, ну а пока подавляющее большинство иступающих на стезю мага, движимы лишь единственной целью — достижением своих нужд и желаний в обход постижения и знаний. Когда сила золотого тельца перестанет порабощать и терзать умы, находящиеся в агонии бытия, тогда человек, утративший свое безумие, сможет, наконец, обратиться лицом к себе, чтобы рассмотреть себя, и воскликнет: «О, как же я долго спал!».

Магия — это искусство, и, как любое из искусств, она дает возможность самовыражения. Маг, достигший в своих познаниях определенных высот, начинает творить. Увлеченный созданием своих шедевров он, как и всякий творец, стремится к неповторимости и совершенству, к уникальности и, быть может, гениальности. Искусство должно восхищать, удивлять, быть простым и сложным одновременно, иметь свои секреты и быть непонятным, — иначе оно перестает быть искусством.

И истинные маги — творили! Однажды созданные чудеса магии — пентакли, манускрипты, палиндромы, гифнониси, таинственные ключи и символы, ритуалы, мантры и мудры, янтры, магические системы и другие

плоды магических открытий – обрели собственную жизнь, и целые народы стали использовать эти чудеса магии, зачастую не вспоминая об их далеких создателях, имена которых теряются в исторических датах. Наследие магов-творцов передается из поколения в поколение и хранимо человечеством как неотъемлемая часть его сокровищницы. Истинные маги создают свою магию, которая способна жить намного дольше, чем ее создатель. Таковыми были Папюс¹, Кроули, Бардон, Абрамелин, Аль-Хазред, Соломон и другие. Оставив яркий, неповторимый след в истории, они позволили двигаться по этому пути всем, кому он интересен, кто чувствует его своим.

Маг, рожденный в какой-либо из эпох, – явление уникальное и редкое. Именно маг, а не пытающийся им стать, жадно манипулирующий чужими знаниями и коллекционирующий книги по магии и колдовству человек. Истинный маг – скрытен и не заметен, потому что постигает и имеет великие Знания. Псевдомаг, которых десятки тысяч, болтлив и заносчив, но пуст и беспомощен, ибо лишен знаний и пути Постижения.

Влюбленный в магию Мастер лишает себя возможности жить в мире и идти по проложенным путям и создает собственный мир, собственный путь, оставляя еще один видимый след, который гармонично вписывается в историю. Весь мир – его огромная лаборатория, в которой он творит, исследует, совершает открытия, и лишь небольшой собственный мирок, созданный им самим для себя, недоступен внешнему миру. Здесь он живет в блаженстве одиночества, далек от всего, что тревожит

¹ Книги Папюса вы можете приобрести в нашем интернет-магазине magic-kniga.ru

чужды, которых он изучает. Надпись у входа в его тайный мир, гласит:

• Я отказался от всего, что не принадлежит мне, чтобы приблизиться к тому, что всегда было моим. Я творю все новое. Я свободен».

Маг-творец — это не кудесник, находящийся на службе у людей и их желаний, взваливший на себя бытовые проблемы и зарабатывающий на привороты и наведения порчи. Возможно, эта категория магов застряла в тисках народной мольбы о помощи или не прошла одной из множества ловушек магического пути, а их не одна сотня. Одна из таких ловушек, где остается большая часть принедавших в магию, — заработок на проблемах людей при помощи несложных магических манипуляций. Быть может, это и является помощью, и этому есть свое место в жизни общества, но все же...

Маг-искатель, исследователь, ученый, прежде всего изучающий себя через данный ему доступ в мир, и куда важнее уметь не притянуть карьеру или прибыль в казну, не приворожить девицу или молодца или вернуть украденное, а Видеть и Знать. Видеть каждую мысль, потыную навстречу, читать взгляд и чувствовать хоронды энергий, кружащиеся вокруг, чувствовать, как магическое сознание реагирует и подает сигналы, и читать эти сигналы. Одну за другой открывать в себе неиспользованные возможности, одну за другой раскрывать тайны этого мира, выйдя за пределы всех человеческих проблем и желаний.

Таковыми были великие маги всех времен. Погруженные в собственные исследования они творили, оставляя

после себя загадочные символы и знаки, в которые вкладывали, словно в хранилище, собственные открытия.

Что только не предпринимали великие маги, осознающие свою силу и знания, чтобы оставить ее после себя и в тоже время надежно защитить от использования непосвященной общественностью в корыстных целях и целях обогащения и разрушения!

Каждое время рождало своего великого мага, одного или нескольких, и они, осознавая впоследствии свое предназначение, оставляли сокровища своих Знаний, ибо понимали, что не могут уйти, не оставив следа, который будет маяком для избранных из будущих поколений. Они оставляли сокровища бесценных Знаний миру, как дар, который тщательно закрывали ключами, и только избранный мог открыть учение и силу мага, через которые могли постигать собственную Вселенную и силу, прикасаться к великим тайнам мироздания и постижения. Маг мог заключить все свои знания всего лишь в одну маленькую, незаметную точку и поставить ее в углу обычного письма другу, но весь «банк» своих знаний прикрепить именно к этой маленькой точке, которая висела, словно замок на двери к сокровищам. Маг знал, что однажды кто-то остановит на ней свой взгляд и скажет: «Я чувствую, что это не простая точка, за ней что-то есть».

Вполне возможно, что этот кто-то будет сам маг, прошедший реинкарнацию и приблизившийся к воротам собственного замка, в котором сохранил свои сокровища, чтобы, пройдя сквозь время, снова обладать ими по полному праву.

Но все же большинство магов предпочитали оставлять ключи более зримого вида, которые предназначались для людей, идущих следом, и были бы непостижимы для большинства держащих их в руках с целями использования. Маг заключал в ключи все, что успевал постичь и познать, — это целые букеты сил, энергий, открытий, прогнозов, посланий. Так создавалась магия.

Огромное количество людей, не посвященных в тайну и силу магического ключа, неумело использовали его, даже не подозревая о том, что маг вполне мог позаботиться о том, чтобы он в любопытных руках оставался не более, чем красивым символом с плотно закрытыми внутренними притами. И люди, зачастую не имея представления о магии и о том, на каких условиях возможно ее познание, видя страшный символ, считают, что получили в руки могущественную силу, которой могут распоряжаться. Чаще это напоминает игру обезьяны с гранатой, которая вертит ее в руках, думая, что рано или поздно сумеет съесть этот страшный фрукт. Погрязший в пороках и алчных желаниях человек, идущий в магию за силой, чтобы исполнять свои желания, обвешан магическими ключами, подобно новогодней елке. Тысячи ключей наносятся людьми на тело (тагуировки), рисуются на бумаге и стенах, и люди идут куда, не осознавая самого главного, что ключ — всего лишь инструмент, которым нужно уметь открыть двери. Недостаточно повесить ключ на шею, для того чтобы дверь в тайник распахнулась. Необходимо найти дверь, повесить в нее ключ и суметь открыть замок, приложив усилия, и только затем осторожно ступить в хранилище, где маг заключил свою силу в сосуды для хранения.

Но еще долгое время неискушенные знаниями люди будут чертить знаки и символы, руны и пентакли на порогах своих домов, ожидая исполнения своих желаний от таинственных символов, обещающих различные блага.

Истинные маги всех времен постигали и, оставляя свое наследие, желали одного — чтобы прикоснувшийся к ним учился постигать, а не только получать желаемое с помощью силы мага.

Напутствие

Вы ищете мудрых книг с секретами достижения желаний, вы ждете чудесных советов, которые помогут в жизни, вы собираете самые сложные и необычные магические техники и премудрости, с помощью которых собираетесь реализовать тайные желания, но я открою главный секрет, касающийся всех этих стремлений. Ничто не поможет, если вы перестанете мыслить и будете полагаться на средства и инструменты. Упражняйте свой ум, дайте ему возможность искать, открывать, создавать и работать. Только так все собранные вами инструменты магии умества будут работать в ваших руках, только так станете возможным приблизиться к таинственной великой силе человека, спящей в каждом из нас. Делайте все возможное и невозможное, чтобы разум ваш бодрствовал, ищите, смотрите, сравнивайте, находите, а самое главное — совершайте открытия. Когда озарения одно за другим начнут опалать ваш ум, великолепие жизни, дарованной вам, вдруг откроется вам. Огромная разница между знаниями, полученными от других, и Знаниями, полученными из недр своих путем постижения. Никогда ум не ищет с таким наслаждением и пользой что-либо новое, как то, что он обнаружит самостоятельно, и это будет его достоянием.

Упражнения для расширения сознания

Упражнение 1

Часто страх является тормозящим фактором на пути к какому либо магическому и не только магическому действию. Человек способен преодолевать препятствия и решать сложные задачи, но порой не способен справиться с собственным страхом и предпочитает остаться на месте, чем сделать шаг навстречу необъяснимому, пугающему, останавливающему.

Страх, несомненно, играет важную роль в жизни и является неким защитным механизмом, но только не в магии. Магия, подразумевающая под собой бесконечное развитие сознания и погружение в недра собственных сил, включает в себя способность преодоления страха как одного из пределов, ограничений движения.

Данное упражнение помогает сознанию освободиться от связывающих «веревки» страха, убрать блок боли, фобии, необоснованные страхи, лишаящие возможности движения и саморазвития.

Нужно ежедневно совершать данную визуализацию, до тех пор пока не появится состояние внутренней открытости миру и всему, чем он наполнен, но же упражнение усиливает состояние внутренней любви к всему сущему, позволяет принять мир та-

ким, какой он есть, со всеми его светлыми и темными проявлениями.

Визуализация

Лечь и расслабиться. Вам необходимо ассоциировать свое тело с Солнцем. Для этого представьте, как ваше тело теряет форму и превращается в светящееся облако, которое уплотняется и, наконец, превращается в спящее, огненное Солнце. Из вас во все стороны вырываются стремительные всепронзающие лучи, которые устремляются на Землю. Эти лучи проникают во все ее темные уголки и недоступные места. Вы видите, как ваш луч ползет по земле и проникает в мрачное, неосвященное место. Луч вспыхивает в этом месте и освещает каждый его уголок, и вы видите, как место, которое было темным и зловещим, превращается в безопасное и красивое. Продолжайте делать это, пока не почувствуете, что под вашими лучами не осталось ни одного темного места. Затем направьте эти лучи внутрь себя, внутрь своего сознания, и найдите там методом ощупывания его уголков места, в которых прячутся многочисленные страхи. Высветите их этими лучами и пронаблюдайте, как страхи рассеялись в свете лучей, и все стало залитым солнечными лучами.

Запомните свое состояние после того, как вы поработали лучами.

Каждый раз, когда страх станет сковывать ваш разум, направьте в него лучи вашего сознания, рассеивая эти блоки.

Упражнение 2

Это упражнение поможет получить озарение, приведет к осознанию своего истинного пути, о котором вы можете не догадываться. Приобретенные социальные ценности могут увести человека от его предназначения. Например, имеющий природные способности исцелять людей, имеющий неосознанное влечение к этим знаниям, порой не может различить в себе этот дар и испытывает внутреннее неудовольствие. Окруженный людьми, которые склоняют его к действиям, навязывая свой интерес, он может уйти в коммерцию или стать азартным игроком, но внутренний дискомфорт будет расти, потому что человек пошел по пути не своему, не распознав в себе своего дара. Зачастую такой путь приводит к болезням, как внутренним, так и физическим, к неудовлетворенности жизнью и к многочисленным препятствиям.

Следующая периодическая визуализация поможет открыть в себе то, что заложено природой, подойти к исполнению своего предназначения и выйти на путь, который не противоречит внутренним состояниям.

Визуализация

Представьте яркую звезду на своей голове, лучи которой расходятся вокруг головы, во все стороны. Центр звезды находится внутри головы. Поддерживайте состояние этого ослепительного внутреннего сияния, наблюдайте за ним.

дая, как ее лучи расходятся из вашей стороны во все стороны. Достаточно проделывать это упражнение 5-10 минут в день, чтобы активировать сознание и пробудить в себе природные склонности.

Упражнение 3

Для увеличения гармонизации себя с окружающим миром, улучшения контактности, усиления Анахаты-чакры поможет следующая визуализация.

Визуализируйте яркий, вырывающийся свет из Анахаты. Луч, вырывающийся из вашей груди, освещает все вокруг, заливая лица окружающих вас людей, согревает окружающее пространство.

Упражнение 4

Для освобождения внутреннего информационного канала, что способствует увеличению способностей, ясности понимания, развитию талантов.

Визуализация

Представить, что внутри вашего сознания маленькая дверь, которая завалена бетонной плитой. Нужно эту дверь освободить и отодвинуть плиту. Усилием мысли вы должны ее пытаться отодвинуть, пока не появится из открывающейся двери струйка света, такая яркая, что вы ее почувствуете. Эта струйка – сигнал снятия блока.

Упражнение 5

Упражнение для усиления активности работы сознания.

Визуализация

Сопроводить погружение вглубь себя. Представить, что вы сидите в маленький батискаф внутри вашего сознания и начинаете погружение в его плотные части, туда, куда приходится прилагать усилия. Чем ниже, тем сложнее движется батискаф, иногда его выталкивает на поверхность. Делая периодически такие самоуглубления, сознание расширяется, что приводит к стремительному лучшему росту, увеличению способностей и многому другому, возможности меняются.

Упражнение 6

Для того чтобы включить силовую часть сознания, которая контролирует процессы в организме и регулирует их, когда сознание занимается восстановлением поврежденных областей тела и контролирует его работоспособность.

Визуализация

Представить свое сознание в виде маленького светлого шарика, движущегося механизма, и катать его по всему телу, помещать его в руки, ноги, органы — во все части тела, чтобы шарик заглядывал и просматривал все.

При этом самому оставаться пассивным, просто знать, что ваше сознание гуляет по телу, подобно зрителю. Оно само сделает всю нужную диагностику, вынесет диагноз и пропишет «лекарства». Главное – отпустить его погулять по своему организму. Делать это можно перед сном, дав установку сознанию в течение сна проверить все органы.

Вполне вероятно, что ускорится восстановление здоровья.

Упражнение «Творец»

В этом упражнении ваша задача – увеличить свое «я» до размера Вселенной, растворившись в ней, став ее творцом, а затем вернуться в обычное человеческое состояние, сохранив в себе ощущения от упражнения.

Встаньте, желательно под открытым небом и солнечным светом, в уединении. Раскиньте руки в стороны и, закрыв глаза, мысленно начинайте расти вверх. Вот ваш рост увеличился до размеров деревьев, вот вы уже в два раза выше их, вот все снизу выглядит, как игрушечные домики, и дороги, как ниточки. Наконец, ваш рост перевалил за облака, и вы видите, как земля уменьшается в размере, до тех пор, пока не превратилась в небольшой мячик. Вы взяли этот мячик в ладонь и бережно держите его в руке, рассматривая со всех сторон. На нем все, что вам так знакомо и окружало вас. Ваши друзья и враги, ваш дом и ваша школа, ваш город и окрестности. Все теперь на вашей ладони. Вы слегка подули на него, зная, что там, на этом шарике, прошел ветер. Вы сбрызнули

то вы видите воду, и знаете — там прошел дождь. Вы прикоснитесь к сердцу, понимая, как он дорог вам вместе со всем его содержимым и что его судьба целиком зависит от вас и вашего бережного обращения с ним. Вы еще раз посмотрите на него и увидите, что вашей руки больше нет, а вместо нее тело ваше превратилось в мягкий свет, который согревает этот шар со всех сторон.

Побудьте в этом состоянии и сохраните в себе эти ощущения, а затем вернитесь в то место, где вы стояли, расставив руки. Тот внутренний свет, то тепло — и есть любовь. Не к конкретному человеку, а ко всему живому, ко всему мирозданию. Это очень важно. Сохраняя в себе эту энергию, вы излучаете мощнейший магнит любви для всего живого, которое будет признавать и вашу любовь и силу любви.

Целуйте это упражнение всякий раз, когда вам кажется, что мир отвернулся от вас и вы одиноки. Сохраняйте и теплый свет, полученный в упражнении, и вы заметите, как все вокруг стало вам улыбаться и тянуться к вам.

Обряды и ритуалы

Древний ритуал Силы

Этот тайный ритуал требует хотя бы минимальной магической подготовки и знаний в области ангелистики, но если этих знаний нет, то вам понадобятся несколько магических знаков силы из вашего багажа либо из доступных источников.

Ритуал поможет обрести силу на весь год, быть успешным в делах, получать поддержку высших сил и обеспечить общее благополучия, стабильности.

Если вы знаете имя вашего ангела-покровителя и имеете его знак, то в этом ритуале он вам понадобится. Вы должны предварительно приготовить от 3 до 12 печатей этих ангелов и духов, поддержкой которых вы желаете заручиться. Также это могут быть символы энергий, например, знаки некоторых рун, которые вам импонируют. Если вам известно только имя вашего ангела-покровителя или других ангелов, но вы не имеете их печатей, то можете использовать только имена.

Предварительно начертите все знаки или имена сил, которых вы хотите взять в помощники, на отдельных листочках бумаги.

Цельные ритуала должно свершиться на стыке смены времени года или месяца в вечернее время.

Уединитесь и зажгите свечу.

Польмите стакан чистой воды. Поочередно опуская в воду каждую из печатей, произносите имя духа, ан-

гела или название символа силы, который используете, произнося следующее заклинание:

«Сила (имя духа, знака, который опускаете в воду), будь со мной, будь во мне, разлейся по моим жилам и крови, наполни меня на многие дни и месяцы».

После каждого раза, когда вы будете опускать очередную печать в воду, делайте по одному глотку воды, визуализируя всасывание в ваше тело дополнительной силы этого знака, словно вы сливаетесь с ним в одно целое. Прodelайте это со всеми печатями. По окончании действия то, что осталось, поставьте перед собой и прочитайте над водой:

«Да пребудут со мной сила и удача, благополучие и свершение, победы и знания, мудрость и процветание. Да пребудет со мной успех во всех делах моих. Дух пробужден, сила во мне».

Выпейте до конца оставшуюся воду. Печати сожгите, пепел разотрите по телу.

Ритуал окончен. Совершать его достаточно один раз в год.

Обряд очищения для избавления от неудач в жизни

Этот очень полезный и действенный обряд состоит из двух частей, и в целом на его исполнение у вас уйдет от нескольких дней до двух недель. Но уверяю вас, что ваши ощущения после его выполнения будут подобны состоянию, когда говорят: «Заново родился».

Этот обряд имеет в себе глубокие корни и развязывает кармические узлы, освобождает человека от всех негативных воздействий, порчи, предотвращает фатальное развитие судьбы и помогает освободиться от предопределенности и неизбежности, что иными словами называется рок.

И вы пишете его ритуалом покаяния.

Как много держит наша душа в своей памяти, как много она не может простить, и этот груз с годами становится подобен тяжелому камню, под погребением которого пытаясь жить и дышать душа.

Первая часть ритуала выполняется в течение суток.

На закате солнца зажгите свечу и возьмите чистый лист бумаги. Начните писать в столбик, письменно прося прощения у всех, кому могли причинить какой-либо вред и даже у тех, кто причинил вред вам, и вы всего лишь ответили тем же.

Не пропускайте ничего, вспоминайте все, в чем вы себе не признавались себе. Ваш текст может быть таким:

«Прости меня, соседка, за то, что ты мне не нравишься. Прости меня, кошка, за то, что толкнула тебя. Прости меня, (имя), за то, что мысленно думаю о тебе плохо. Прости меня, цветок, за то, что не полила тебя вовремя, и ты засох...».

Надеемся, вы поняли, что просить нужно прощения не только, не оправдывая себя ни в одном действии, даже у животных.

Список ваш будет не маленьким, и пока Солнце садится, вы в течение минут 30 должны писать и писать. Но время этого действия может появиться ощущение,

что невидимые слои срываются с вас и вам становится легче. Могут появиться слезы. Закончив писать свое покаяние, положите лист с текстом под подушку в том месте, где вы будете спать. Утром, едва начнется восход, вы должны проснуться вместе с Солнцем и подойти к окну, выходящему на восход.

Начните читать тихо, но вслух заново весь свой список, а когда закончите его читать, тут же сожгите и развеите пепел по ветру. В течение суток после совершения этого действия будьте готовы к тому, что может начаться внезапная, сильная депрессия и временное ухудшение самочувствия, ощущение потери смысла жизни. Но это не должно вас пугать, знайте, что это нормальный процесс и что началось ваше очищение. Вам предстоит терпеливо переждать это состояние, вслед за которым внезапно появится чувство обновления, чистоты, облегчения. Появятся новые силы и прекрасные ощущения. Все, что загрязняло и отягощало вас, – снято. Снято все, что висело, словно цепи, на вашей душе.

Если вы чувствуете, что одного раза недостаточно, можно повторить через какое-то время ритуал еще раз или два, пока не почувствуете, что все снялось.

Второй вариант этого же, но более глубокого очищения, длится 4 дня

Вы проделываете ту же процедуру, с той лишь разницей, что в первый вечер выписываете на лист просьбы о прощении относительно своей прошлой жизни. Иногда

... своим приращивает свою карму по причине совершенных ранее злодеяний, в прошлом воплощении.

1 И душа просим прощения за все, что кому-то нанесли и в прошлом воплощении.

2 И душа: детство в период до 14 лет (вспоминайте, пишите).

3 И душа: юность период с 14 лет и старше, до наступления полной взрослого возраста (вспоминайте, пишите).

4 И душа: период с юности до настоящего времени (вспоминайте, пишите, не оправдывайте себя и своих поступков, ни одного). Сняв все, в последующие дни возможны новые состояния, от депрессии до невероятных ситуаций положительного характера.

Ритуал благодарения

Ритуал идет 7 дней по утрам и вечерам (в момент пробуждения и перед сном).

Цель этого действия: перевернуть монаду «черной стороны» на «белую», насыщение благодатной энергией и открытости. Ритуал помогает настроить сознание на позитивное мышление и восприятие жизни. Улучшает все процессы жизни, приводит к усилению удачи, благополучия, повышает энергетику и приводит к внутренней гармоничности. Ваши действия: поздно вечером перед сном берем лист бумаги и ручку и ложимся в кровать.

И пишем наверху листа пишем слово «Благодарю».

И смотрим на него и представляем, как оно засветилось и прирастало в энергию, и делаем вдох. Вдыхаем энер-

гетику этого слова, его смысла в себя, заполняя каждую свою клеточку им, переполняясь им. Дышим так несколько минут (1-2-5), наполняясь энергетикой этого слова. Сливаемся с ним в одно целое, пока не почувствуем, что все наше существо излучает из себя слово «благодарю!».

Далее на листе бумаги под этим словом напишите слово «детство».

Вспомните все события вашего детства, которые тя желой печатью легли в вашей памяти. Это может быть жестокое обращение кого-либо с вами, смерть ваших друзей, незабываемые обиды и какие-либо мрачные события. Вы должны поблагодарить всех и каждого, кто причастен к вашей печали, и поверьте, что благодарить есть за что. Выпишите это в форме благодарности. Выглядеть это может так:

«Благодарю тебя, отец, за то, что часто наказывал меня и бил, благодаря этому я стал более требователен к себе.

Благодарю вас, мои враги детства, за то, что издевались надо мной, потому что это сделало меня сильнее и выносливее.

Благодарю ту горечь утраты, когда я потерял свою любимую собаку, потому что я стал понимать, как нужно ценить тех, кого любишь».

Каждая ситуация служила для вас уроком, вы должны найти то, что вынесли из этого урока, и поблагодарить.

Поблагодарите все, в чем вам тогда казалось нет пользы, и найдите ее даже в самой мрачной ситуации. Даже самое неприятное событие могло оказать решающую роль в вашем становлении.

листочков, положите лист рядом и засыпайте.

Утром прочитайте его еще раз и если что-то вспомните, дополнили. Обратите внимание на ваши сны: ваше сознание уже в первую ночь совершит очень важную работу. Ночь последующий день посвятите своему детству, вспомните все новые и новые подробности из него, не забывайте благодарить. Пусть не останется ни одного маленького штифта, за которое вы не поблагодарили бы.

Второй вечер и последующий день посвятите этапу вашей жизни, проделав то же самое.

Третий вечер и день — взрослой жизни.

Четвертый день — текущему году.

Пятый день — текущему месяцу.

Шестой день — прожитой неделе.

Седьмой день — прожитому дню.

Утром седьмого дня прочитайте весь список. Перед вами пронесется вся прожитая вами жизнь, за которую вы благодарны.

Смотрите этот список, и не забывайте благодарить то, что произойдет дальше, ибо вы не видите иногда, как порой ползлой оборачиваются данные вам испытания и трудности.

Ваша благодарность притянет к вам удачу и благополучие, потому что отныне во всем вы видите только выгоды.

Обряд «Дерево счастья»

Найдите сухую, но не мертвую ветку дерева. Можно отломить ветку от дерева, но на ней не должно быть листьев.

Поставьте ветку в воду и прочитайте на восходе солнца над ней следующий заговор: *«Как листья появятся и распустятся, так в моей жизни появятся новые люди, новые лица, новые связи и перемены. Сколько листьев, столько друзей. Большой лист – большой друг, а маленький – просто знакомый. Расти и прорастай, и в жизнь мою попадай».*

Читать не менее трех раз. Ухаживайте за веточкой, меняйте воду, пока на ней не прорастут первые листья. С появлением листьев ждите перемен в своей жизни и новых знакомств. Соотнесите появляющиеся листья с появлением знакомств, и по тому, как будут выглядеть листья, можно сделать предсказания относительно того или иного знакомства. Большой лист символизирует крепкую долгую дружбу, увядающий – кратковременное знакомство. Если получится, сохраните веточку, пока на ней не появятся корни. С появлением корней посадите веточку в землю. Растущее деревце – залог ваших успехов и отношений в жизни. Если вы его убережете, вырастите, то станете поистине счастливым человеком с огромным количеством друзей и счастливой любовью.

Избавляемся от неудач

Один из простых и проверенных жизнью способов, относящихся не только к магическому, но и к глубокому психологическому плану, отлично работающих на улучшение дел, является способ сожжения неудач в прямом смысле этого слова.

Возьмите его на вооружение и избавляйтесь от всего, что омрачает вашу жизнь, немедленно.

Нужно взять два листочка чистой бумаги. Зажгите свечу. Начните выписывать на первый лист бумаги все то, что раздражает вашу жизнь, лишает ее радости, портит, выплевывает свои страхи, все то, от чего желаете избавиться.

Например, вы страдаете от своей внешности, которая вам мешает переживания, от некоторых черт характера. Тогда так и пишите:

«Ах мне плохо относятся на работе, я плохо выгляжу, мне мешает моя вредная привычка курения, я боюсь, одиночества и т. д.». Опишите свои проблемы, все то, что не устраивает, выплесните свой внутренний негатив на бумагу. Затем сожгите над свечой этот лист, и, наблюдая как он сгорает, превращаясь в пепел, произнесите: *«Пепел сжигаю, уничтожаю все свои страхи и неудачи, вредные мысли и неприятности. Огнем сжигаю, нет им и дальше они меня не тревожат, не мешают жить. Пепел уношу и убираю»*.

Пепел от бумаги выбросите на ветер. Обычно облегчение вы почувствуете сразу же.

На второй лист бумаги выпишите все хорошее, что у вас есть: что радует, что цените, о чем мечтаете, чего желаете достичь. Этот листок сохраните. На обратной стороне этого листочка напишите: *«Да будет так! Да свершится!»*. Для поддержания своего внутреннего баланса периодически совершайте это действие, и ваши дела станут более успешными.

Конфеты удачи

Взгляните в магазине конфеты, которые вам нравятся. Это могут быть как обычные драже, так и дорогие кон-

феты в коробке. В новолуние утром зажгите три свечи, разместите их треугольником, положив в центр треугольника конфеты. Читайте заговор на удачу 33 раза:

«Как эти конфеты сладки и вкусны, радуют и привлекают, доставляют удовольствие, так жизнь бы моя стала сладкой и радостной, несла удовольствие и удачу. Одна конфета принесет радость, вторая – сладость, третья – новость, четвертая – удачу, пятая – здоровье, а шестая – друзей. И каждая наполнит мой день успехом и процветанием, станет магнитом удачи. Отныне и вовеки. Аминь».

Когда заговор будет прочтен 33 раза, прочитайте этот же заговор 33 раза над водой, после чего сбрызните конфеты этой водой, а остатки ее выпейте.

Далее каждое утро съедайте по одной конфете. Заряженные конфеты будут поддерживать вашу удачливость. Конфеты храните в закрытом месте или коробке.

Удачи вам!

Обряд на пробуждение способностей и творческого мышления

Вы должны найти три веточки от разных деревьев. Желательно, чтобы веточки были не отломаны с деревьев, а валялись на земле, но не были очень сухими. Принесите их домой, приготовьте три нитки: красную, белую и зеленую. Завяжите красную нитку на одну из веточек, делая три узла подряд, при этом читая заговор: *«Как распустится ветка и станет цветущей, так мой талант*

иногда ристующим. *Просеется, пробудится, расцветет, чья земля. Слово мое крепко, как узел, и трижды крепки, как три узла. Да будет так. Аминь».*

Завязавши на вторую ветку белую нить, также на три узла говорите следующий заговор: *«Станет мой ум острый и светел, белым днем озарен, белой нитью подкреплен. Как ветка распухнет, так и разум мой острится. Слова мои крепки, как узел, и трижды крепки, как три узла. Да будет так. Аминь».*

Третью веточку нужно обвязывать зеленой нитью, завязав на три узла, и при этом читать следующий заговор: *«Как земля матушка пробуждается и просыпается, так и вдохновляюсь. И солнцем и ветром, и светом и птицей, и птицей и человеком — все, к чему прикоснусь своим взглядом или рукой, проснется, пробудится, расцветет. Слова мои крепки, как узел, и трижды крепки, как три узла. Да будет так. Аминь».*

Нити этого три веточки свяжите одной веревочкой завязав на три узла: *«Все три — суть одно, все три — в одном. И завязка всех трех отныне и вовеки».*

Эти веточки должны распусться, и вместе с ними вы начнете пробуждаться такие качества, как ясновидение, творчество, гибкий ум, сообразительность, умение создавать и обновлять все вокруг себя. Живость ума и острота украсит вашу личность. Что делать с распустившимися веточками дальше, вы решите сами.

Пробудить творческие способности можно и не прибегая к магическим приемам, а просто определив для себя увлечение или хобби, в котором вы начнете достигать определенных результатов и степени мастерства.

Это могут быть вязание, декор, икебана, танцы, конструирование и даже кулинария – выбор огромен. Дерзайте! Творческий и увлеченный человек – настоящий магнит для окружающих.

Мост любви

Этот способ прост и в то же время имеет под собой глубокий смысл и движущую силу, которую вы включите в период его применения.

Возьмите большой белый лист бумаги. Это может быть квадрат полуметрового ватмана. Зажгите свечу, она поможет вам сконцентрироваться. Посмотрите на это белое пространство перед собой и представьте, что это земля, та территория, на которой живете вы и ваш человек судьбы, который ищет вас. Методом внутренних ощущений определите свое местоположение на этом листе – там, где ваш взгляд будет чувствовать себя наиболее комфортно и тепло. Поставьте на этом месте точку и ассоциируйте это точку с собой. Можете в этом месте нарисовать себя. Далее попробуйте определить методом внутренних ощущений, в каком месте на этой территории бродит ваша любовь в поисках вас. Это место вас зовет и потянет поставить там вторую точку. Нарисуйте его. Попробуйте почувствовать, на каком расстоянии вы сейчас находитесь с ним друг от друга. Быть может, это сотни километров и несколько городов, быть может, вы совсем близко. Чем сильнее вы это ощутите, тем точнее будете знать, как далеко от вас ваша судьба, которой никто не нужен, кроме вас.

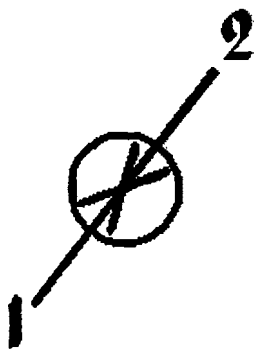


Рис. 1.

А теперь стройте мост, по которому вы двинетесь навстречу друг другу. Направьте из двух точек навстречу друг другу две стрелки, пока они не соединятся в одну единую линию. Место пересечения стрелок обведите кругом. Это место вашей встречи, и ваш путь друг к другу только что начался. Теперь все события и ситуации вашей и его жизни будут складываться так, что вас неизбежно приведет навстречу друг к другу, после чего вы больше не расстанетесь. Все остальное, что есть во вашей жизни так важно, и можете его не рисовать, оставив все первым. Вы построили мост любви и можете ожидать ее. Сохраните этот мост, пока ваша встреча не станет реальностью.

Обряд на сто монет

Вы должны поменять сто монет по одному рублю и провести с ними следующий обряд в течение трех недель или полугодия.

Первый вечер. Высыпать монеты на новый платок, зажечь белую свечу и читать заговор, пронося каждую монету через пламя свечи:

«Гонцы мои верные, слуги покорные, идите по полям, по лесам, по морям, берегам, по местам, где мой суженый ходит, да направьте его стопы навстречу ко мне. Пусть найдет он меня, где бы ни был, где бы ни ходил, встретит и никогда не покинет. Огнем заклинаю, днем светлым, солнцем ярким».

Читать заговор до тех пор, пока все монеты не будут пронесены через огонь.

На второй день сделать аналогично, но на этот раз зажечь благовоние и проносить все монеты по одной чередой, читая заговор:

«Гонцы мои верные, слуги покорные, идите по полям, по лесам, по морям, берегам, по местам, где мой суженый ходит, да направьте его стопы навстречу ко мне. Пусть найдет он меня, где бы ни был, где бы ни ходил, встретит и никогда не покинет. Дымом заклинаю, ветром могучим и буйным во веки веков. Аминь».

На третий день проделать это же, но с водой, поочередно опуская в воду по одной монете:

«Гонцы мои верные, слуги покорные, идите по полям, по лесам, по морям, берегам, по местам, где мой суженый ходит, да направьте его стопы навстречу ко мне. Пусть найдет он меня, где бы ни был, где бы ни ходил, встретит и никогда не покинет. Водой заклинаю, реками и ручьями, морями и океанами. Во веки веков. Аминь».

На четвертый день нужно раскидать монеты по одной там, где вы ходите, в разных местах. После этого у вас будет новая встреча.

Ритуал на привлечение в жизнь любви

Время исполнения: на растущей Луне в пятницу. Приготовить три белых свечи и три красных свечи, благовоние розу или розовое масло.

Зажечь свечи и благовоние, свечи смазать розовым маслом. На белой свече написать свое имя, на красной свече написать слово «любовь». Поставьте их рядом, белые свечи расположите по кругу.

Читая 33 раза заговор: *«Тот, кто меня ищет, найдет меня,*

тот, кто меня ждет, — да дождется, да соединятся наши пути и дороги, и встретимся мы на перекрестке дорог. Станет у нас одна дорога навсегда, в любви и союзе. Сердце к сердцу навеки и едино». Свечи должны гореть до конца.

Ритуал укрепления жизненных сил

Ритуал позволяет получить поддержку от стихийных сил, улучшить свои дела во всех сферах, укрепить жизненные силы.

Вам понадобятся: свеча, вода, соль (земля), благовония.

Сидите круг — мелом или мысленно.

Поставьте на Юге — свечу, на Севере — соль, на Востоке — благовония, на Западе — воду.

Сидите в центре круга и произнесите заклинание: *«И эир ин эрбин Бид — истина против мира».*

Далее следует зажечь воскурения (дым) и свечу и читать второе заклинание:

«Великий голос, зовущий в час рассвета, странный голос, успокаивающий в жаркий полдень, слышимый на закате и при луне, в шорохах ночи, говори сейчас в благо словении. Нид дим он ддув, нид дув он ддим».

Повернитесь лицом к огню, поднеся к нему руку, и произнесите заклинание, активирующее портал:

«АНАИЛ, НАСРОК, ИССВАС, БЕССУД, ДАХИ ЭЛ, ДЭИНДЭ».

Представьте, как лавина огня клубами взметнулась вверх, и, проводя рукой над огнем, произносите:

«Приди, ярость огня, огонь дуба, дуб знания, мудрость изобилия, меч песни. Я вызываю вас, силы огня, королевство пламени».

Возьмите свечу в руку и поведите ей перед собой, представляя, как пламя сжигает все препятствия на пути и расчищает его. Произносите (можно своими словами):

«Огонь, дай силы и сопроводи меня в пути, поддержи и защити, да сгорят все препятствия на моем пути, все, что мешает и загрязняет его».

Обнесите свечой пространство вокруг себя и поставьте огонь на место, представив, как с ним установилась связь, и энергия огня вошла в вас.

Повернитесь к воде. Проведите по воде пальцем, произнося заклинание активации:

«АНАИЛ, НАСРОК, ИСВАС, БЕССУД, ДАХИ ЭЛ, ДЭИНДЭ».

«Море, полное рыбы, земля изобилия, я вызываю вас, силы воды, королевство моря».

Представить, как водопад бурной воды взметнулся
с высоты в чашу с водой. Обмакнуть пальцы в воду и, раз-
двинув ладони перед собой, произносить:

*Мои пути и дожди разлились передо мной и смыли
мои грехи и смрадное с моего пути, и стал путь чи-
стым. Небо, дай силы своей и сопроводи меня на пути,
оберни и защити».*

Повернуть себя, обнести воду вокруг себя и поста-
вить на место, почувствовать установившуюся невиди-
мая связь с водой, как энергия воды вошла в вас.

Повернуться к земле. Проведите по ней пальцами
разноцветные

**МАШИ, НАСРОК, ИСВАСС, БЕССУД, ДАХИ-
СА (ЧИЩЕ)».**

*Я зову, и вызываю тебя, лесной олень, плодород-
ный камень, и вызываю вас, силы земли, королевство камня».*

Насыпать щепотку земли (соли) и посыпать перед со-
бой произнося:

*Я утвердился земля под ногами моими, и станет
она ровным и гладким. Земля, дай своей силы, сопрово-
ди и поддержи меня и защити».*

Соединить чашу с землей вокруг себя, установив и ощу-
див связь с ее энергией.

Повернуться к дыму. Зажечь воскурения, чтобы по-
сле этого рукой провести по нему, произнося:

**МАШИ, НАСРОК, ИСВАСС, БЕССУД, ДАХИ-
СА (ЧИЩЕ)».**

Я вызываю вас, силы воздуха, королевство ветра».

Представить, как мощный ветер взмыл вверх потока-
ми над вами, провести дымом перед собой, произнося:

«Да пройдут ветра, и ураганы сметут все препятствия на пути моем. Ветер, дай мне силы своей и сопрводи и поддержи на пути».

Обнести вокруг себя и поставить, установив связь с энергией воздуха.

Сесть в центре и представить, как из четырех источников с вами соединились четыре канала и питают вас. Посидеть так 5-10 минут, соединяясь со всеми стихиями сразу, почувствовать, как вы наполняетесь новой энергией от них.

После чего поблагодарить каждую стихию за поддержку и помощь и закончить ритуал.

Ритуал вдохновения

Этот ритуал проводится, когда возникает необходимость в принятии важного решения, поиска ответов на волнующие вопросы, когда необходимо что-то понять, получить озарение или понимание чего-то важного, получить поддержку высших сил и наставление.

Подготовка

За 1/3 дня до ритуала должна быть легкая пища, равновесие в настроении, делать медитации на гармонию духа, легкая отстраненность от проблем и дел, мысли о вечном. В день ритуала не есть плотной пищи, желательнее не есть вообще. Питье – вода, сок, чай. Провести медитацию «Вселенная», в которой представлять себя растворяющейся летящей частицей во Вселенной, далеко от земли и земных дел. Достичь состояния отстраненности

Подготовьте:

- 12 камней;
- свечи обычные — 3, 6, 9, 12 или 33 шт.;
- 1 свеча — белого, фиолетового или синего цвета;
- благовония: ароматизированные масла (любое на ваш вкус),
- ароматические палочки для сожжения (мирт, сандал, можжевельник, лотос или другие травяные),
- сухие травы с приятным запахом (календула, ромашка, мята или другие сборные травы — можно купить в аптеке);
- соль;
- вода;
- чистая бумага, ручка.

Ритуал

Иметь ритуал принять очистительную ванну. Уединитесь на время ритуала в отдельную комнату, где никто не будет мешать. Зажечь свечу и сделать набор энергии.

Положить круг из 12 камней, по кругу равномерно расставить 3, 6, 9, 12 или 33 свечи, одна из которых должна располагаться на Юге. На севере круга поставить соль, палочки благовоний — поставить на Востоке, воду — на Западе.

Внутри круга поставить свечу (белую, синюю или фиолетовую). Смазать ее от основания до верха вместе с фитилем ароматизированным маслом, в металлическую посуду или сковородку положить сухие травы, немного брызнуть туда водой. Палец обмакнуть в масло и провести по лбу в районе третьей чакры («третий глаз»), а также смазать запястья, рас-

терев их друг об друга. Зажечь все свечи и палочки, седи в центре круга в позе лотоса. Одежды быть не должно, кроме нижнего белья – мужчинам в плавках, женщинам – распустить волосы, убрать все украшения и можно в нижнем белье или рубашке. Положить рядом лист бумаги и ручку.

Зажечь центральную свечу (белую или синюю). Представьте, что круг заполнился светом, и в нем, внутри его, исчезают время и место расположения. Вы словно отделяетесь от всего мира. Из круга устремился свет вверх, соединившись с высшим источником.

Читаем медленно заклинание несколько раз, при чтении погружаясь в состояние отстраненности от всего:

«Для того чтобы окунуться в воды Жизни и смыть с себя все нечеловеческое, я отдаюсь самоуничтожению и великолепию вдохновения».

Читая, представляйте, как луч из макушки головы серебристого цвета, соединяется с высшим источником мироздания.

Начинайте сожжение трав внутри круга (их может быть немного, но чтобы был дымок и аромат). Можете обратиться к Богу, ангелам, своему духовному учителю или наставнику, к своим покровителям, высшему «я» или тому, к кому вам привычнее обращаться, призывая их внять вам.

Излагайте свою проблему мысленно или вслух, вопрошая или то, что вас волнует больше всего, всматриваясь в свечение огня, не думая и не размышляя об ответе, представьте, как Вселенная внимает вам и посылает ответы.

Решение, ответы могут появиться в виде абстрактных образов, видения, внезапного озарения, ясности, внутреннего диктующего голоса.

Итак можно гуг же, в кругу, взять ручку и лист бумаги и начать записывать то, что идет свыше, не вдумываясь об этом, ни в мысли, просто принимать и записывать, что слышишь.

Когда закончится сожжение, догорят палочки, и вы почувствуете, что есть легкая усталость, поблагодарите своих помощников, те силы, которые помогли вам, затушите свечу.

Обряды, озарение могут прийти не только в момент обряда, но и после него: в первые дни во снах, в виде видения, ясности понимания, прояснений в голове, в виде событий, в виде знаков.

Но вы их обязательно получите!

Обряд на увеличение привлекательности

Возьмите четыре свечи и поставьте перед собой. Возьмите четыре нити — 2 черных, 2 белых. На черных нитях завяжите узелки, держа перед собой и приговаривая: *«Завязываю узелки на все, что мешает, все, что очерняет, все, что приносит мне утраты: все болезни и порчи, все недомогания и увечия, все невзгоды и неприятности — все в узлах, пусть он их пожрет вместе с болезнями и порчами, вместе с недомоганиями и угасаниями, вместе с невзгодами и неприятностями — да расстанусь с ними навсегда, и не вернуться они ко мне никогда»*.

После этого ожечь эти нити над первой и второй свечой. Затем 2 белые нити и пронести их три раза над огнем третьей свечи.

«Как нить бела и шелковиста, горяча от огня, нить стала бы и я свежа, бела, красива и румяна, горяча и желанна. Да пребудут со мной сила и здоровье, красота и свежесть во веки веков. И слово мое сохранится в нитях: одна на красоту, а другая – на ее охрану. Аминь».

После взять эти две нити и положить к себе в ту одежду, которую носите. Можно зашить в одежду или бинты

Обряд «Ожерелье красоты» (для женщин)

Перед тем как будет подготовлено ожерелье красоты, которое долгое время будет поддерживать вашу привлекательность и притягивающую энергетику, нужно обратиться к самому красивому ангелу лунного света – Ониелю – и самостоятельно изготовить его печать, нарисовав ее фиолетовой краской на бумаге или тонкой деревянной пластине. Внизу под печатью напишите этим же краской его имя – Ониель или Oniel.



Рис. 2.

В 12 часов ночи зажгите свечу, приготовьте нарисованный символ и призовите его:

«...иначе, сопроводи и надели меня красотой своей, дай мне своим крылом великолепным, раскрой красоту моему миру, и душевную, и физическую, чтобы стать красивой и восхитительной, притягивались бы ко мне взгляды и сердца, и оставаться такой на долгие годы». Обрядом печатей благовоениями и подержите над собой печать

На следующий день, нося при себе эту печать, вы должны носить деревянное ожерелье или бусы. Бусины должны быть не сильно крупные, а также вам должно нравиться и витать к лицу это украшение.

Вам разберете бусы и сложите бусины на блюдо. Подготовьте для них новую шелковую нитку, на которую вы будете нанизывать впоследствии. В последующие дни вы должны не расставаться с печатью ангела и помнить о ней.

В течение дни обратите внимание на комплимент, который вам подарят окружающие, — может быть, кто-то заметит, что у вас приятное выражение глаз, замечает запах вашей прическу, голос, улыбку или манеры.

Замечайте этот комплимент и, придя домой, возьмите вашу бусину и, нанизывая ее на нить, произнесите слово «Сохранию». На лист бумаги запишите тот комплимент, который вы получили в этот день, и произнесите над этой бусиной еще раз. Эта бусина отвечает за сохранение именно этого качества. Под одеждой можете носить эту бусину.

На третий день у вас появится еще один комплимент и если он будет относиться уже к чему-то друго-

му, сделайте вечером то же самое со второй бусиной, сохранив в ней еще одно качество. Так вы должны делать, пока ваше ожерелье не станет полным, со всеми купленными бусинами. Когда вы соберете все ожерелье, печать ангела можете больше не носить, но ваше ожерелье отныне станет хранителем вашей красоты и привлекательности, и вы можете часто носить его. Берегите его — это залог вашей красоты. В каком бы виде вы ни были, вы будете излучать те качества, которые хранятся в бусинах.

Будьте красивы и притягательны!

Огненный цветок

Этот метод выстроен на основе активной визуализации и призван помочь очистить себя от негативных энергий, порчи, внешних воздействий, которые иногда мы «цепляем» вне дома.

Зажечь свечу, расслабиться и три раза обнести ее по кругу себя, мысленно создавая вокруг загорающийся круг.

Затем отставить свечу, сесть в позу лотоса (скрестив ноги), руки можно сложить ладонками возле груди, закрыть глаза и представить, как огненный круг начинает вокруг вас подниматься, образуя вокруг вас огромный горящий цветок в виде тюльпана, и вы, как Дюймовочка, сидите в нем. Его пылающие лепестки сжигают все вокруг вашего поля, пространства, что было прилеплено к вам в течение дня, обгорают все негативные воздействия, нехорошие энергии. Огненный цветок очищает ваше поле, и вы сидите внутри его. Как только он сжи-

постыли, ленточки его опустили и потухли, ваше
вспять вновь чистое.

Обряд на куклу для улучшения отношений с коллективом

Если вы находитесь в коллективе, в котором вы ча-
сто чувствуете, вам не хватает положительного внимания,
дружеского отношения к себе, купите малень-
кую куклу (примером с ладонь, и проведите с ней следу-
ющий обряд:

Сядьте спиной перед куклой, повернув ее лицом к себе,
назовите ее именами всех людей, которые находятся
вокруг вас в коллективе:

*Обряды мной сидит не кукла, а (имена), все имена
назови мне, и одно зовут (дайте новое имя кукле). От-
куда ты (ими куклы), сидишь передо мной и слушаешь
меня, смотришь на меня, видишь меня. Мы с тобой дру-
жебны, друг друга нам нельзя. Как мы с тобой дружны
и родственны, так все, кто вокруг меня, да в твоём лице,
все дружны, милы, приветливы и доброжелатель-
ны.*

Обряды или там, где вы находитесь, посадите ку-
клу спиной к себе, и пусть она всегда находится рядом.
Ваше положение улучшится, к вам будет больше внимания,
ваша жизнь контактная, появится возможность
улучшить отношения с друзьями, увеличить круг общения, завя-
зать новые отношения.

Заговоры и заклинания

Древнее заклинание силы, помогает внезапно разбогатеть

Для этого заклинанием необходимо регулярно, по первым признакам положительных изменений. Читать обязательно в уединении при зажженной свече утром или вечернее время, выложив перед собой денежку, от мелочи до нескольких более крупных купюр. Эти деньги в период работы, не тратить и использовать только для начитки заклинания. Блюдо заклинания помещении в любом удобном месте. Прекрасно работает заклинанием можно, когда почувствуете следующие признаки:

— сонливость;

— охота пить;

— сонливость;

— сонливость не считать,

— сонливость не следую,

— сонливость умножаю,

— сонливость.

— сонливость;

— сонливость.

Заговор на мак для улучшения отношений

Возьмите черную мак в пригоршню, зажечь свечу и произнесите маком заговор:

*«Сколько мака на моей ладони,
столько людей вокруг меня,
слушают, внимают, каждое слово понимают.
Да будет вокруг меня столько людей и друзей,
сколько мака на ладони моей. Аминь».*

Прочитать заговор 3,6,9 раз на восходе солнца. Кинуть мак в стакан с водой и в обед, когда солнце будет ярким выпить эту воду.

Эту процедуру можно повторять три дня подряд в периоды, когда ощущается недостаточная личная тактность, недопонимание с окружающими, маленький круг общения. Мак после использования можно подсушить и использовать периодически для этих целей.

Заговор на полную Луну для усиления привлекательности

«Как тебя, Луна, все видят и любят тебя, так и я была бы для всех заметной и привлекательной. Как ты светишь в ночи и освещаешь дорогу, так и я хочу чтобы каждому дать направление и поддержку, как люди ждут в темноте, чтобы найти свой дом, так и люди чтобы люди ждали, уважали, ценили и любили. Аминь».

Заговор на птичье пение для усиления привлекательности

Найдите место, где большое скопление воробьев на ветках, которые щебечут. Встаньте неподалеку от них читая несложный заговор:

и люди щебечут, разговор льется, так бы вокруг
люди читались и щебетались, со мной обща-
лись»

Сделать не менее трех раз. Если повезет найти под
деревом перо от птицы, что сидели на ветках, то про-
читать над ним заговор: «Как на это место слетались
птицы вы вокруг меня слетались и общались люди».
Перо можно носить это перо при себе в кармане.

Заговор на магнит для усиления магнетизма

Магнит, а люди — железо. Магничу взглядом,
магнит рукой, магничу рукой — вокруг все со мной. Что-
бы магнит, все в радость, магнит на везенье, мне на
удачу. Аминь»

Заговор на птичий корм для усиления притягательности

Воробьи, голубки, воробьев, читая заговор, кидая им
корм»

«Вам им. любви, поркуете, как вы, воробьи, скачете
и прыгаете, вы около, радуетесь и собираетесь, так бы
и воробьи корм собирались, общались, улыбались, ко
мне чинно и были рядом. Аминь».

Чем чаще это делайте, тем больше растет притяжение
людей к вам)

Заговор для чтения на базаре для увеличения друзей

Находясь среди большого количества людей, тихо и ко произносите:

«Сколько здесь людей, столько бы мне друзей.

Как на базаре разговор не кончается, так и мое окружение не уменьшается».

Заговор на красоту

Читать на воду по утрам перед умыванием:

«Чистая вода, чистая роса, как ты чиста, прохладна и свежа, так и я стану посвежевшей, помолодевшей. Дай мне красоты и здоровья, а усталость мою забери с собой унеси. Аминь».

Заговор на привлекательность

Читать также на воду три раза, после чего испить три глотка этой воды и умыться ею:

«Шли три святых, несли три ключа. Каждому, кого встретят, открывали три замка. Один замок — на красоту, второй замок — на чистоту (значение: здравье), третий замок — на любовь. И кому открыли, ключи и ключи оставили. И передали три ключа мне, на красоту, чистоту и любовь. Отныне и вовеки владею ключами своими, отныне и вовеки со мною пребывают красота, чистота и любовь. Аминь».

Заговор на мыло, которым после умываться регулярно

*... на мыльное, молодильное, сочный цвет, сол-
... вост Гласит черноту, смоем ломоту, а красо-
... чужие вернет, сохранит и наполнит. Да будет
... да будет крепко слово мое. Не
... а живой силой преображаюсь, силой
... силой лунного сияния, силой жиз-
... процветающей, расцветающей и животворя-*

Заклинание «Цветок любви»

*... является и любви, у вас есть недостаток этого
... Ваше сердце уже готово открыться для любви,
... и счастья вам необходим встречный поток
... который обнял бы вас и поднял на своих
... в танце взаимных чувств. Попробуй-
... магическое средство, для того чтобы высво-
... внутренний огонь и позволить его увидеть
... он необходим.*

*... или купите в цветочном магазине только что
... цветок с еще нераскрытым бутонем.
... в воду, слегка подсластив ее, и произнеси-*

*... (на тыне цветка), распускаешься и расцве-
... свои лепестки, так мое сердце бы
... для любви, как ты благоухаешь и даришь
... и бы излучала лучи любви вокруг себя, как*

ты открываешься, так и двери моей души распахнутся бы для прихода любви в мою жизнь».

Когда цветок распустится, соберите его лепестки и отварите в медовом или обычном сахарном сиропе и съешьте.

Заклинание «Ветер перемен»

Читать утром на ветер или на сильный ветер:

«Как ты, ветер, стремителен и легок, срываешь с места и всегда в движении, так пусть и жизнь моя наполнится движением, стремлением, кружением и переменами. Как ты не останавливаешься, так и жизнь моя научи. Войди в нее и оживи ее своим дуновением. Да будут слова мои крепки, лепки, совершенны. Аминь».

Заклинание на проточную воду для увеличения личной силы

Если в вашей местности есть река, ручей, то подойдите к нему и, зачерпнув в пригоршню воды, прочтите заговор перед умыванием:

«Вода проточная, чистая и бегущая, омой меня смой всю пыль и тину, что держат меня без движения. Убери и очисти от них, дай мне своей свежести, наполни в жизнь и наполни свежей струей каждый день, каждый час и каждую минуту. Да уйдут вместе с тобой мои печали и одиночество, а придут новизна и чистота. Стану я подобен живости твоей и днем, и ночью, во сне и в твою».

... в той подой, трижды почерпнув воды в при-
На явную повую пригоршню читать зано-
р

Заговор на вино на удачу

... об ариное вино или ликер и прочитайте над ним
... об трех дней по утрам следующий заговор по де-

*... святой Николай по полю, нес удачу с собой и сча-
... воем большом. Остановился и обронил сосуд,
... и разлились с него удача и счастье по полю
... И разлились удача и счастье рекой широкой.
... в реке и почерпнул в сей сосуд удачи и счастья.
... вни и нем вином сладким, счастьем пьянящим,
... роняющим. Не вино пью и ни воду, а свою уда-
... и себе забираю. Да будет так отныне и вове-
... века»*

... заговорить, принимать каждое утро по одной чайной
... ложечке.

... можно заменить безалкогольным напитком,
... завар медом, сладким сиропом.

Заклинание удачи

... читать по утрам. Вызывает к активности светлые
... силы в поле человека, способствует притяжению по-
... лезных событий, ситуаций).

... реч тем как отправиться на работу, сядьте, зажгите
... и трижды прочитайте это заклинание успеха:

*«Соул сол, атафеу, ирриде
Да будет удача со мной с утра и до вечера,
С вечера до утра, каждый час,
Каждую минуту, каждое мгновение.
Я – Солнце, встающее над тучами,
Да рассеется мрак передо мной,
Да будет светла моя дорога.
Соул сол, атафеу, ирриде.
Со ин ос. Да свершится!».*

При использовании этого заклинания регулярно ✨ в первую неделю заметно улучшение в делах, а в течение месяца – удачливость усиливается.

Узелковый заговор на любовь

Взять красную нить и завязать на ней три ✨ в разных местах. Завязывая, читать заговор:

«Как узел крепок, не развяжется, так слово мое крепко. Да придут в мою жизнь счастье и любовь, найдут меня и будут рядом, обогреют и обрадуют, станут спутниками моими во веки веков. Аминь».

Ниточку сохранить в надежном месте.

Техники

Техника сканирования энергетического тела

- техника сканирования себя или объекта позволяет обнаружить и нейтрализовать негативное вторжение или воздействие энергетического поля.
- исследованиями мы подвергаемся негативным и магическим воздействиям, которые подтачивают наше энергетическое поле, повреждают тонкие тела, несут ответственность за то, что отражается на здоровье, самочувствии и настроении.
- техника позволяет определить, есть ли воздействие на наше тело и какова его сила и свойства, нейтрализовать и восстановить поврежденные участки.
- навыки к оперирующему:
 - навыки привычки и владение концентрацией, визуализацией и медитацией.
- техника разделена на три этапа.
 - этап сканирование тела и его поля на напряжении;
 - этап сканирование источника вторжения и выявления свойств;
 - этап нейтрализация и удаление всех опасностей.
- основные этапы работы
 - этап сканирование тела.
 - когда реакция закончена и тело расслаблено, оставайтесь в таком состоянии, закройте глаза и мысленно представьте свое

тело стоящим перед глазами в виде силуэта без одежды. Визуализируйте, как перед изображением вашего тела опускается полупрозрачный матовый экран-перегородка, за которым видны очертания вашего тела, его контуры, высвечиваются все границы тонких тел (аура).

Это ваш сканер, который высветит пораженные места. Осматривайте свое тело через экран.

Инородные вторжения будут видны как слабые, тусклые точки либо пятна, но в каком бы виде они ни были, они будут заметны и будут выделяться на общем фоне вашего сканера.

Это может быть как одно место, так и несколько мест на вашем экране. Если их несколько, решите, с чего вы начнете дальнейшую работу.

2-й этап: сканирование инородного вторжения.

Выбрав инородный источник на экране, который вы установили перед изображением тела, выделите его в квадратик и переключите все свое внимание лишь на этот участок.

Полная концентрация. Приближайте его к себе, постепенно увеличивая в размерах, пока вам не станут показываться его свойства. Запоминайте все: цвет, форму, образы, возникающие в нем, чтобы суметь составить полную картину происхождения этого вторжения, а также запомните, у какой чакры или в каком месте он стоит.

Это могут быть чьи-то магические воздействия, ляры, сущности, страхи, атаки — увеличивайте точку и словно погружайтесь взором в нее, туда, где находятся все подробности о данном вторжении.

3-й этап: нейтрализация.

- по необходимости и свойства вторжения, восстановившим изображение с контуром вашего тела
- при этом не только что отсканированную информацию
- с помощью жидкого ластика (терку) и начните стирать изображение этой точки или пятна, пока она не исчезнет полностью. Ваша задача – удалить инородные объекты из поля. Можно стирать, сжечь или стереть пятна и поле и теле не останется ни одного изображения

Полюспред

- техника для усиления материализации энергии мысли
- полюспред означает «полюс предателей». Предательство – это то, что мешает проведению магического действия, это бесконечные внутренние конфликты и обильные мысли, которые рассеиваются
- техника
- техника внедряется в сознание, делается загрузка шаблона программы для автоматического действия ряда задач на уровне подсознания. Она подготавливает и очищает поле в сознании для магического действия очищает сознание от роя ВД, создает пустой шаблон для нужную мыслеформу, которая дает возможность ее и, доведя ее плотность до максимума материализует мыслеформу в пространство, происходит внутренняя раскрутка кокона с мыслеформой и мысль материализуется на физическом уровне

Важно правильно совершить установку программы в свое сознание, произвести закладку и в дальнейшем использовать ее, выполняя алгоритм действий.

Установка и запуск Полюспреда

Уединитесь и примите положение лежа, постарайтесь отключить все мешающие мысли и внутренние диалоги.

Ваша задача – дать своему подсознанию задание, которое оно впоследствии станет выполнять без вашего контролирующего участия. Представьте себе, что Полюспред – образно напоминает некий батискаф, который сейчас погружается и закрепляется в вашем сознании. Вы должны четко знать все функции, которые он будет выполнять.

Вот механизм его работы:

При появлении мыслеформы, которую вы хотите реализовать, он активируется (дайте установку себе, своему подсознанию – как только появится мысль с мыслем (его вы установите, Полюспред автоматически начнет работу).

1. Появление мысли-маяка. Полюспред активируется и выпускается из подсознания в сознание.

2. Программа очищает сознание от всех мыслей, которые мешают и держат нужную мыслеформу в неактивном состоянии (представьте себе, как он будет делать). Он находит ее среди прочих мыслей и выделяет.

3. Он захватывает эту мысль и удерживает ее, начинает уплотнять и формировать из нее кокон.

- **Техника Полюспред** катапультирует кокон из сознания в сознание. Где кокон раскручивается и начинает обрывать новую жизнь, вибрирует и материализуется.
- **Техника Пред**, выполнив работу по выбросу мысленной формы, выжидайте до следующего раза, когда вновь придется сделать такую же работу.
- **Техника Пред** и подсознание этой программы и выходы из нее — полный алгоритм ее работы, запущенный и действующий. Для этого выберите мысль для работы и сформулируйте как можно короче и четче задание. Выжидайте некоторое время, например: «Мне надо сделать...»
- **Техника Пред** и мысль, прикрепите мысленно к ней образ, по которому Полюспред распознает эту работу и находит ее среди прочих мыслей. Вы можете использовать вид мигающего сигнала, звуковую вибрацию, звуковой сигнал — на ваш выбор.
- **Техника Полюспред**. Для этого быстро вспомните образ работы, который он должен совершить, вплоть до мельчайших деталей, затем представьте, как батискаф погружается в воду и приступает к работе. После предопределенного времени выполнить всю работу, и не думайте о контроле. Просто верьте в то, что Полюспред все делает, и не сбивайте его работу, не предпринимайте ничего. Знайте — он все уже делает.
- **Техника Пред** полностью забудьте о мысли, которую вы сделали, представьте возможность Полюспреду самостоятельно довести свою работу до конца.
- **Техника Пред** некоторое время ваша мысленная форма начнет проявляться в реальном мире.

Техника моделирования реальности

Одна из моих излюбленных и хорошо освоенных мной техник – это моделирование реальности и ситуационные правки. Они бывают от простых до сложных техник, с применением энергоинформационного программирования.

Я вас познакомлю с наиболее доступной для понимания и освоения техникой, которую можно и нужно довести до автоматизма, что усилит ее результативность.

Будущее на заказ – именно так я бы назвала действующую тайну которого хочу раскрыть для вас. Имея большой магический опыт за плечами и ощутив податливость реальности, которые можно лепить почти так же, как глиняные фигурки из пластилина, хочется поделиться важным моментом, о котором не догадываются многие практикующие. В чем секрет управления реальностями и событиями жизни? Что влияет на возникновение перемен, и где та сила?

Я не буду исписывать десятки страниц, донося простые знания, которые, возможно, не удастся сразу охватить, но раскрою кратко суть секрета механизма движения событий. Это информация.

Информация, подобно основному фундаменту, пронизывает все, включая физические и нефизические формы. Все есть энергия, все есть информация. Вы даже не представляете, насколько важное значение имеет человеческая мысль в формировании всего, что нас окружает, и она является тем невидимым топливом, которое течет по всем каналам нашего мира.

... дисциплинирована ваша мысль, чем вы занимаетесь с ней, тем более упорядочены будут области вашей жизни.

... отложите бумагу и сосредоточьтесь на своем же-
лании ситуации, которую необходимо скорректи-
ровать, ищите нам сторону.

1. ... унесите в будущее, в то самое время, когда уже свершилось. Почувствуйте его настолько, чтобы вам показалось, что это время уже на-
ступило. Выделите свои эмоции, уловите, каким будет
время, что вы будете чувствовать и делать.
... будущего — только настоящее и свершив-
шееся. Неясных сомнений — все уже произошло, и вы
...

... ваше сознание почувствует ту атмосфе-
ру той реальности, поднесите карандаш
... бумаге. Представьте, как через вашу руку
... энергия этой реальности, вырываясь
... настоящее на бумагу. Этот момент самый
... и важный — запомните его. Вы порождаете
... и прописываете ее в своей реальности,
... начнет проявляться. Что вы начертите или
... возможно, это будет пара зигзагов
... возможно, замысловатая фигура или даже
... рисунок, но важно, в каком состоянии
... Если вы это сделали в состоянии свер-
... и успели почувствовать его так,
... произошло, то в вашей графике пропи-
... будущего, и она попадет в вашу ре-
... «инкорпорируйте» ее.

Но и это не все. Находясь все в том же состоянии свершившейся реальности, поверьте в нее настолько, чтобы вам захотелось петь. Находясь там, произнесите любое слово, любой звук, через который, словно по пробежит энергия свершившегося будущего, возможно, вы почувствуете этот звук сами, звук из будущего. Не исключаю, что сразу этого может не получиться. Именно так вы сможете получить мантру, ведущую к исполнению вашего желания, звуковую вибрацию. Произнося ее ежедневно, вы постоянно будете активировать информацию своего желания в вашей реальности. Это максимально поднимет шансы на материализацию любого намерения, и вы увидите, как интересно наблюдать, как реальность поддается вам, вы поймете, что мир работает, и еще как!

Желательно после завершения работы лист оставить открытым, чтобы ваш взгляд периодически касался его.

При обретении такого навыка вскоре ваше сознание активирует важную функцию, отвечающую за управление личной реальностью и ее осознанный контроль. Как только эти действия станут естественными и непринужденными, вы получаете возможность начинать самостоятельно управлять течением своих дел и даже вызывать нужные вам ситуации к проявлению.

В первое время может ничего не получиться, потому что не будет навыка и вам потребуется время для его приобретения.

Данная техника – первая ступень к освоению сложного искусства энергописи, которому я еще посвящу отдельную книгу и семинар.

Кармические правки, или Работа над ошибками

и не так совершает в жизни действия, о которых и порой не имеет возможности уже исправить эти действия являются обыкновенными и порой которых есть незначительные последствия — ошибками, повлекшими кармическую ответственность. Такое совершенное действие имеет роковую роль и приводит жизнь в некоторый тупик. В таких случаях говорят: отработал кармический урок, «наказание» судьбой. Или неверно принятого решения или действия в жизни и порой лишают человека возможность следовать своему истинному пути и на будущее. Человек чувствует себя несчастным, часто горюет и доживает свою жизнь, без попыток что изменить или исправить, ссылаясь на неволю и обстоятельства.

Основная методика правок — это глубинная работа по развязыванию тех самых кармических — проникновение в самые закрытые центры — открывающих в себе эти «узлы» и приведение к своим собственным выводам из отработок. Завершение этой работы сознания, которое изобилует возможностями, не дающими человеку возможность и комфортно, позволяет перевести жизнь в более комфортное состояние.

В эту работу лично над собственным поиском и развязыванием «узлов», я ощутила облегчение

в своих состояниях. В жизнь пришли изменения, и самое главное – это, конечно, не столько жизненные перемены, сколько состояние внутреннего освобождения, когда мучавшие мысли о том, что все не так как хотелось бы, вдруг изменились на понимание, что в моей жизни все замечательно, и жизнь поместилась в свои краски. Окончание кармической отработки – это достижение внутреннего комфорта, позволяющего спокойно строить планы и осуществлять их, а также приход в жизнь таких ситуаций и событий, которые раньше даже не предвиделись.

Ниже я предоставляю в подробностях весь алгоритм работы, и вы можете заниматься кармическими практиками через предоставленную информацию.

Также в мастерской Маниры, адрес которой имеется в данной книге, разработан полноценный артефакт, с помощью которого можно заняться подобной работой, ища дню в день убирая многочисленные внутренние ущемления мешающие почувствовать себя свободным и счастливым.

Для того чтобы исправить ошибку, действие которой произошло в прошлом, – необходимо попасть в это прошлое, и именно это действие предстоит совершить вам на первом этапе правки.

Список ошибок

Перед тем, как начать, отметьте для себя или в своих записи то, что вы явно помните и считаете своей главной ошибкой в жизни – самые мощные «узлы» всегда ощутимы и на поверхности. Например, вы прекрасно

... что в юности выбрали не ту специальность, но не понимали душа, что, получив образование, работать там, где можете максимально реализовать себя. ... что выбор профессии не совпадает с при- ... Понимая ны в прошлое, наверняка изменили бы ... и выбрали иную специальность, но как это ис- ... сейчас, когда за плечами полжизни?

... вы чисто испытывали состояние раскаяния, что ... не то, что было нужно, сожалеете и просто ... плечах данную ношу ошибки, — смело може- ... и работу над этой ситуацией. Отнюдь, после ... вы конечно, не потеряете квалификацию и не ... с иной профессией, но кое-что начнет ... и в жизни, и в мироощущениях, когда этот груз ... данить на душу и мучить вас.

... хотите для себя, что очень сильно мешает вам ... какой фактор мешает вашему движению, и вам ... прийти в прошлое, к тому моменту, когда этот ... появился в жизни, чтобы изменить мо- ... положение.

... для начала вы будете работать только ... ситуацией, которую будете изменять, но в ходе ... неожиданно могут всплывать и всплывать в па- ... и другим «узлы», и их вы начнете править ... работы. Просто обращайтесь внимание на ... картины будет рисовать перед вами созна- ... начнет выдавать память, и, возможно, всплы- ... старые «узлы», которые повлекли за собой ... жизни последствия, приведшие к тупику ... развитием.

Работать с правками можно периодически, по желинию. Когда вы проведете работу в первый раз, у вас могут начаться перемены, и вам будет не до продолжения правок, значит, переживите эти состояния и события после чего, когда все уравнивается, вы можете снова вернуться очередную правку. По событиям вы заметите, насколько сильный «узел» развязан вами, или незначительный «узелок», блок.

Шаг 1. Нахождение узла и его изменение

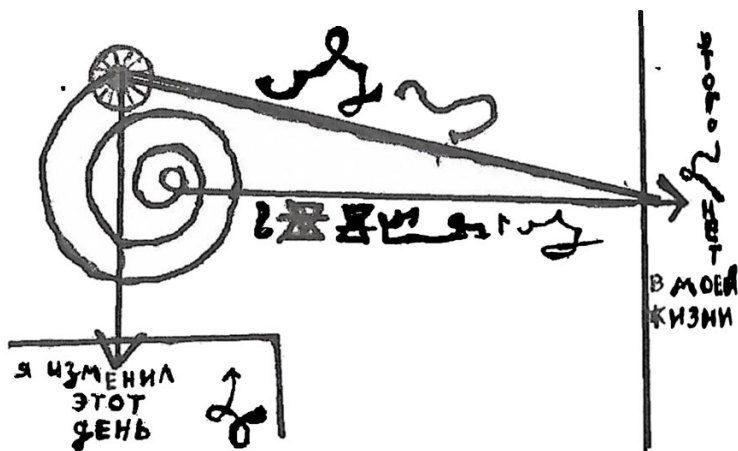


Рис. 3.

Если вы уже определили для себя, что повлекшим за собой отработку хотите изменить в прошлом, вы можете начать работу сразу. Если не знаете, с чего начать, погрузите свой взгляд в верхнюю левую точку на рисунке (отправная точка) и через несколько секунд

вам понадобится следить за своей памятью. Память вам надо дать картины прошлого, и в какой-то момент вспомните то или иное действие, событие, которое требует более детального рассмотрения. Именно так вырыт «узел». Как только это событие всплывет, зафиксируйте его и погрузитесь в него, вам не всплывут какие-либо детали, и так далее, до тех пор, пока не достигнете той точки, которая является «узлом». Именно в этом месте вы проводите дальнейшую работу.

В начале сначала рекомендую заняться тем, что вы считаете ошибочными, роковыми действиями, которые вы хотели бы изменить, чтобы нынешняя жизнь была совсем иной, чем сейчас, — лучшей и более интересной.

Начавшись с тем, что будем править, смотрим на точку, над спиралью, и медленно скользим по ней, двигаясь по линиям спирали, подбираясь к нижней линии, ведущей вправо. Все это время вы прокручиваете в памяти то событие, которое произошло, и которое вы будете исследовать пока что вы просто его вспоминаете, словно впервые второй раз, исследуя все детали этого момента пока ваш взгляд уже добрался до нижней прямой мысленно начинайте останавливать и рассеивать образ этого события, дня, а добравшись до прямой где заканчивается стрелка, скажите уверенно «Это нег в моей жизни».

Вспомнив эту часть времени от только что произошедшего события и удалили его, на это и направ-

лены программы под первой линией, приказывающие сознанию стирать только что просматриваемый участок в памяти.

Дальше начинайте двигаться взглядом по прямой линии вверх, ведущей снова к точке, проследив, как состояния вас наполняют. Дойдя до точки, остановитесь в этом месте, и, не отрывая взгляда, ваше сознание должно еще раз попасть в то место, день, словно вы снова очутились там, но теперь переиграйте его, измените так как вы сделали бы, если бы была возможность поступить иначе. В месте точки вы должны решить, что вы измените в этом дне, что уберете из него или добавите, какие действия совершите, чтобы последствия дня были иными и решив, начинайте спускаться от точки по стрелке, прокручивая мысленно обновленную ситуацию того дня. Добравшись до низа, снова скажите вслух: «Я изменил этот день».

В этот момент у вас могут тут же всплыть ближайшие к этому дню события, ситуации, которые вы совершали в то время, — это тоже «узлы», и их можно обнаружить множество, — поэтому тут же начинайте ту же процедуру с каждым обнаружившимся «узлом», прорабатывая все появляющиеся. В период этой работы может всплыть выше 20 «узлов», и вы будете уходить все глубже и глубже, совершая изменения и развязки, и если сознание углубилось в эту работу, и вы даже не замечаете, как идет время, то это очень хорошо. Ваше сознание проводит очень важную работу. Когда вы почувствуете усталость, потерю сил, то прекратите правку и отдохните либо, если есть силы, — совершите второй шаг правки

Шаг 1. Отчуждение кармического узла

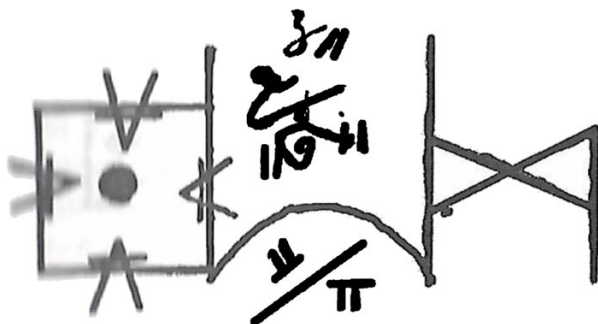


Рис. 4.

Этот шаг более прост в исполнении и содержит в себе готовую программу – сигнал для сознания, необходимо только сосредоточенно смотреть в левую точку и ждать несколько секунд или пару минут до появления программы этого шага.

Этот шаг элемент кармической отработки удаляется из жизни либо блокируется его угнетающее действие на нашу жизнь, когда он теряет свою силу и власть над нами.

Смотрим в левую точку, ассоциируя ее с тем, с кем связана отработка. Это программа разъединения. Смотрим несколько минут до появления ощущения освобождения, пустоты, избавления от этого узла. Если появилось ощущение свободы, легкости, радости, этим шагом может быть завершена.

Шаг 3. Заполнение. Формирование новой реальности




Рис. 5.

Вы исправили некоторые действия в своем прошлом на уровне работы сознания. Теперь представьте себе, что ваша жизнь, в которой вы не совершили ошибочного действия могла бы быть совсем другой. Другими были бы решенные поступки, события, и, кто знает, как вы жили бы сейчас и где были бы, каким были бы, будь у вас возможность совершить ошибочное действия. Образовавшаяся непроницаемая пустота требует заполнения, и пусть вы проживете эту жизнь только в своем воображении, это позволит сформированной в этом шаге реальности начать тут же проступать в вашей реальности, и постепенно вы нагоните упущенное и оно полноценно сольется с вашей реальностью. Итак начинаем формировать желаемую вами реальность вашей жизни, освобожденной от груза ошибок и роковых дел

- Вы можете не только сформировать желаемое, но и изменить то, что вам не хотелось бы терять из достигнутой и прожитой жизни. То есть вы оставляете все, что было важно и дорого, и добавляете то, чего вам не удалось получить в совершенной однажды ошибке.
- Преподнесите новую реальность без страданий и кармических последствий.
- Вернитесь к центральной точке квадрата и проживите новую жизнь, которую вы могли бы прожить за этот период, который исправили. Почувствуйте себя счастливым, довольным жизнью, создайте все то, о чем вы мечтали, как вы хотели бы жить в идеальном представлении. Абсолютно опустите себя в сформированной вами реальности. В момент работы с этим шагом включается механизм активации сформированной реальности, а это означает, что вы начнете все больше и больше проступать в этой жизни, пока полностью не заполнит ее, вытеснив в прошлые воплощения кармической отработки.

Шаг 4. Закрепление и активация новой реальности

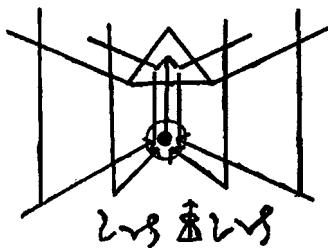


Рис. 6.

На этом шаге происходят закрепление сформированной реальности и ее окончательная активация, и то чтобы ее потенциала хватило для внедрения в нашу жизнь и плавного переключения ее на новую реальность.

Она начнет вытеснять и рассеивать кармическую сторону, доминировать и заполнять жизнь. На внешнем плане это может проявляться и как стремительно начавшиеся перемены, и как плавные, аккуратные перемены естественно вписывающиеся в жизнь, когда одно безболезненно уходит, а другое приходит естественным образом, не вызывая никаких дискомфортных состояний.

Смотрим в программу закрепления, удерживая в памяти новую сформированную реальность и произносим вслух фразу:

«Я исправил ошибку. Мой путь обновлен и исправлен»

После этого правка завершена. Повторять одну и ту же правку не стоит. В следующий раз найдите другие «узлы» и исправьте их. Так же можно работать и с ошибками, которые вы совершаете в текущей жизни. Если вы совершили неверное действие, которое уже не исправить и которое повлекло последствия, можете совершить правку при помощи этих программ, и ситуация обновится в исходное состояние.

И чем рассказали палиндромы. История магических палиндромов Абрамелина




Рис. 7.

Эти палиндромы мое внимание привлекли магические палиндромы Абрамелина.

Обычные ключи силы, за которыми, словно спираль, была информация, были оригинальным магическим средством передачи, прошедшего самый неожиданный поворот и значительную свою информацию. Палиндромы напоминали герметичные капсулы с наполнителем, в которых была одна путь достижения, другие — путь постижения. Каждая миссия имела полное право на собственное место в истории.

Объяснение этих палиндромов до настоящего времени на протяжении многих лет сводилось к одной и той же манипуляции непосредственно с палиндромом и полным отказом от замысла автора, что приводило искателя к постижению.

Как и надлежит истинному магу, оставляющему плоды своих исканий миру, Абрамелин оставляет множество ключей, позволяющих прикоснуться к его магии, но не дает невежественному и ленивому уму готового могущества:

«И записав все своей собственной рукой, я помещаю сие в эту шкатулку и закрываю на ключ, как самое драгоценное сокровище...».

Что только не делали люди с таинственными квадратами — перерисовывали и клали под подушки, бросали в воду и сжигали, носили при себе и произносили вслух странные слова, вычерчивали на дощечках и помещали в дым и ждали чуда, которое не всегда приходило!

Сила палиндрома, увы, далеко не в том, что было оставлено для созерцания, и рисунков, как и все магические ключи, — лишь путь к той двери, которая скрыта за палиндромом. К двери, которую необходимо открыть, используя оставленный ключ, и только затем попасть в то, что было скрыто Абрамелином от глаз непосвященных людей, сохранено в надежном месте.

Но снова и снова «абракадабра» помещается в заклинания, а сатор — выписывается на латыни и вешается у порога дверей. Одним — игрушки, другим — знания.

Следует знать, что магический палиндром — побуждение к Знанию, возможность обрести связь с личными духами и постижения через них и каждый из палиндромов, это целый бассейн с информацией, позволяющей приобретать знания.

Совершив вхождение в апартаменты первого палиндрома, я оказалась, образно говоря, словно в просторной светлой комнате, напоминающей лабораторию, где на

полочках были аккуратно расставлены пузырьки и колбочки, висели пучки засушенных трав и снадобья, лежали различные инструменты. Здесь было все для работы, целый инструментарий, и палиндром, являющийся лишь ключом к двери, позволяя проникнуть в хранилище тайн.

Я оглянулась назад, туда, где люди навешивали таинственные квадраты на себя, на свои двери, где растирали их в порошок и принимали внутрь, думая, что это и есть снадобье, и поняла, что ни один из них, увы, так и не попал в инструментарий, не достиг информации палиндрома. Тогда я закрыла за собой дверь и принялась изучать каждую «комнату», каждый инструментарий, где было все, чтобы начать работу.

Побродив по тайным лабиринтам палиндромов, я вынесла из них некоторые секреты, которые, наконец, смогу вручить вам.

Многие из магических палиндромов оказались с повреждением внутренней информации, возможно, они были изменены намеренно либо их сила иссякла в связи с изменением волновых вибраций времени. Опираясь на потенциал палиндroma и внутреннюю информацию, я развернула его в соответствующее магическое действие, отображающее направленность палиндroma. Таким образом, сила палиндroma была перенесена в реально выполнимую магическую операцию. Я получила магическое равенство:

палиндром = магическое действие.

Но помня о том, что магия, прежде всего, дается для того, чтобы побудить к исследованию, изучать себя и научиться применять себя, в каждом предлагаемом магическом действии я оставляю ключ, позволяющий пробу-

дить духа-помощника в данном действии, и мыслящий ум поймет, как это сделать, и увидит ключ, и пробудит духа.

Палиндромы, преобразованные в магическое действие, одним позволяют достичь желаемого через магическое действие, другим – открыть за ним нечто большее, чем достижение и пойти глубже.

1. Власть над временем. Проникновение в информационную структуру Вселенной

*«Я стоял на высоте гор, раскинув руки. Я ходил по лесу, обнимая деревья. Всюду я находил ответы, ибо все вокруг знало их. Растворившись в этом, я тоже
Знал. И здесь нет тайн».*

Действие первое: выход в информационное поле. Вычерчивая этот знак, формулировать свой вопрос.




Рис. 8.

Действие второе: смотреть в центральную точку для получения ответа.

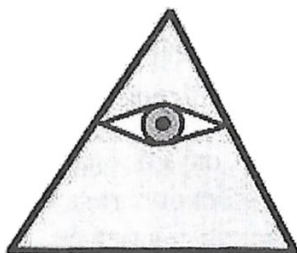


Рис. 9.

Действие третье: При признаке получения ответа во время работы с треугольником – зафиксировать момент его появления. Зафиксируйте этот момент собственным символом-ключом, через который в дальнейшем можно работать с ним, получая канал доступа к данному информационному банку.

Как создать символ-ключ? Доверяя собственным ощущениям, когда ваше сознание начнет улавливать информацию и подавать сигналы об ее поступлении. Это может быть внезапное поступление мыслей, озарение, странные ощущения, необходимо графически передать их. Возьмите в руку ручку или карандаш и, находясь в эпицентре своих ощущений, пошлите их в руку, для образования символа, который будет являться ассоциатом пребывания в данном состоянии. Графический символ – это фиксирование информационного канала, на который было настроено ваше сознание. При дальнейшей работе с этим символом сознание автоматически переключается на ту же волну, вибрацию и способно снова принимать информацию из того же источника.

2. Узнать вещи, относящиеся к будущему

«Нет рук, и нечем начертить. Вопрос завис, ответ неслышен. Увидишь вдаль летящую звезду, она к твоей обители укажет путь».

«Когда увидишь край своей одежды, потрепан он или в шелках, заметь еще, какими нитями прошит он, и много ль в нем узлов, и после лишь спеши освободить его от пыли».

Временная транспортировка информации позволяет взять ее из будущего, не только касающегося событий, но и различных открытий и новшеств, которые появляются в обозримом и необозримом времени. Мало того, это новое можно не только увидеть и узнать, но и перенести в настоящее, ускорив тем самым его проявление.

Магическое действие, направленное на сжатие времени и транспортировку информации из будущего в настоящее, поможет совершить некоторое путешествие во времени.




Рис. 10.

Вычерчивая верхнюю черту, задаем год, который можно написать в виде даты над самой чертой. Вычерчи-

нии знак вниз, формулируем свой вопрос, а заканчивая вычерчивание знака, — считываем ответ, его поступление и выписываем его тут же.

Другой способ работы с символом — это после вычерчивания носить знак при себе до получения ответа. Ношение знака при себе дает способность видеть будущее, образует связь с ним, развивает ясновидение.

3. Узнать вещи, которые происходят на войне

«Тревожный гонг, рука в крови, и ищет беспокойный взгляд того, кто свой удар нанес, не показав лица».

Разожгите огонь, задайте вопрос и сожгите в огне знак связи с тем событием, которое вас интересует. Смотрите в огонь и получайте ответы. Свой вопрос можно вписать под дугой приведенного символа.

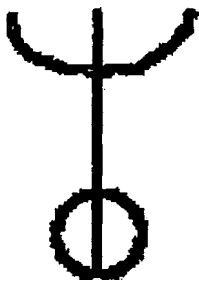


Рис. 11.

4. Узнать вещи прошлого и те, что забыты

Став однажды рубежом, получив благословенье и прозренья, обнажи себя пред временем. И, забыв имя свое, в недвиженья впал, оставив заботы, превратившись в символ границ.




Рис. 12.

Вот знак, освежающий память, чтобы создать мост с прошлым. На закрытой двери напишите свое имя мелом и сотрите его тут же. Зажгите свечу у порога и говорите так:

«Было у меня имя, но исчезло, потому что еще не появилось, ибо я не родился, и нет меня в этом времени, и оно еще не наступило. Что было (вопрос?), то перед моими глазами ныне встанет и позволит себя рассмотреть».

В это время можно смотреть в хрустальный шар, зеркало, воду для получения информации. По окончании произнести:

«Отныне я вернулся туда, откуда уходил, чтобы пребывать и далее в здравии и силе».

5. Узнать несчастья, которые произойдут

Печальной ночью, во мраке оставь свой посох на дороге. Иди один, без провожатых, и дикой птицы крик пусть остановит шаг твой, и в нем услышишь предсказанье.

В ночь надеть черную мантию, налить в стеклянный сосуд воды и сильно размешать эту воду, спрашивая о грядущих несчастьях или задавая вопрос относительно кого-либо. После того как вопросы заданы, в движущуюся воду влить кружку крови или красной краски и прекратить мешать. Смотреть в оставляющуюся воду, в которой появятся ответы в виде форм и изображений.

6. Узнать о хороших вещах, которые произойдут

Закрытая дверь. Горящие свечи – ее освещение. В напитке хмельном, найдя утешенье, уснешь, и откроются двери в красивый цветник. В ностальгии цветов, узнаешь ты правду и лучшие вести.

В солнечный день надеть белую мантию. В широкое блюдо положить круглое зеркало и залить блюдо во-

дой. В воду влить несколько капель ароматного масла и тонкой струйкой в эту же воду влить молоко (пол-стакана), не размешивая. Задать свой вопрос и смотреть в изображения, которые появятся, получая из них ответ.

7. Узнать правду о врагах

*Острые колья у изголовья, и круг жерновов,
и рассыпаны зерна. Вместо муки – стая птиц на
песке, следы от их лап повествуют тебе.*

Чтобы узнать, кем стали враги из прошлой жизни в настоящей, с кем из них уже произошло пересечение и какова их роль в этой жизни, чего можно ожидать от них, нужно совершить следующее действие. В полночь налить стакан красного вина. Половину его выпить, а в оставшуюся часть добавить несколько капель своей крови, произнося заклинание свершения:

«Кто мой враг – друг мой или недруг? Покажись, проявись и расскажи о себе, дабы я разглядел тебя собственными глазами».

На рассвете вылить это вино на порог и в этот день никуда не выходить. В течение дня будет известие от человека, который имел отношение к вашей прошлой жизни и в настоящем снова пересекся с вами. Первый и последний человек этого дня имеют отношение к вашему прошлому. Будьте внимательны ко всему, что они скажут или сделают.

8. Узнать о надвигающейся беде

*На собственных руках – ответы и решения. На по-
лющие дорог – их признаки, сплетенья. Разбудит ти-
шину многоголосный крик. Из множеств отдели один.*

Узнать о надвигающейся беде можно по следующим признакам:

Большое скопление черных мух вблизи от дома, которые кружат, словно туча. Это есть признак пожара, бедствия.

Дикий зверь пришел к вашему дому – предупреждение. Будьте осторожны в этот день во всем.

Дерево упало (от молнии или от ветра) – ожидает серьезная болезнь.

Птицы оставили большое количество перьев у вашего жилища – ждите печального известия.

В полночь услышать крик петуха – смертельная опасность, беда.

Найти отломанный рог на дороге – убыток, потеря.

9. Узнать о причине войны

*Дважды закрыл глаза, дважды положил кинжал, стоя
лицом к Востоку, я вопрошал...*

Когда два человека враждуют, или две стороны, два народа, то вы можете узнать, что движет этой враждой, увидеть корень ее.

В полночь залейте круглое зеркало водой и положите на него кинжал. Поставив три свечи по краям, смотрите в воду и увидите видения, которые расскажут о данной вражде и покажут причины ее возникновения.

10. Узнать правду о друзьях

В простоте и несложности слова скрыто больше, чем в сотнях наук. На закрытых дверях и засовах – отпечатки бесчисленных рук.

Чтобы узнать, какие из ваших друзей истинные, кому можно доверять, а кому нет, кто прикрывается личиной друга, совершите следующее действие.

На каждого друга заведите дощечку и напишите на ней полное имя друга. Приготовьте соль и сахар и, посыпав дощечки тем и другим, говорите следующие слова:

«(Имя друга), коли ты верный друг, то придешь, чтобы отдать, а коли ложный друг, то придешь, чтобы забрать».

Затем положите дощечки в воду, читая заговор:

«Как человек задыхается без воздуха, так ты, (имя), задыхаешься без меня. Приди и покажи, кто ты».

Пусть дощечки лежат в воде, пока каждый из этих людей не придет к вам. Их начнет тянуть к встрече с вами. В момент встречи с каждым из них (именно в период лежания дощечек в воде) будьте внимательны к тому, с чем придут ваши друзья к вам. Каждый из них, придя, либо обратится с просьбой и что-то по-

просит, либо что-то предложит и принесет в подарок. Те, кто отдадут или предложат – истинные друзья. Те, кто заберут или попросят – ненадежные, лживые.

11. Для постижения тайных наук

Кричащий дух желает быть услышан, и рвущийся он обрекает плоть, что станет для него нетленным храмом, в котором сохраняет он свой смысл. Впусти его, и сможешь ты узнать.

Для того чтобы постичь тайные науки, понять и найти скрытую информацию, суметь разобраться в чем-либо, используйте эти символы:




Рис. 13.

Символ для получения откровений через сны. Положите его под голову или засыпайте, держа символ в руке.




Рис. 14.

Этот знак нужно держать при себе в моменты раздумий и прикосновений к тайному.



Рис. 15.

Знак проникновения в суть.

12. Получение совета у духа

«Я смеялся над каждым из вас, ибо зелье мое, что искусно готовил, не имеет состава, и в том его сила. В том секрет, и его не открою. В том безумство мое».

В пустоте в ночи воззовите к духу в безмолвии и, склонив голову, ожидайте. Принесите на жертвенный огонь сожжения и в обилии дыма увидите образ несущего

щегося к вам. Просите его и спрашивайте в том же безмолвии и получайте безмолвные ответы. И призыв ваш не должен позволить вам обронить ни единого слова, он вас услышит и без звука речи. На алтаре, с именем его на устах, возлагайте сожжения и ароматы, какие укажет дух, ничто не должно нарушить тишины вашего разговора. А после внимайте ему тщательно и запоминайте, что желает он открыть и передать вам. Также запомните и выполните волю его, ибо его воля есть и ваша воля.

13. Обращение с просьбой к духу

У знака любого стоит назначенье, и если разрушить его, то станет нелепым его начертанье. И здесь твой ответ, с ним ты вступаешь в обитель ответов и действий.

Воскурите благовония при свечах и призовите семь имен четырехжды:

Lucifer, Unanime, Catonif, Inononi, Finotac, Eminanu, Reficul.

Четырежды призвав, произнесите имя свое:

«Я, (имя), призываю тебя. Приблизься ко мне и исполни волю мою».

Произнося это, вы услышите звук зверя за порогом, или за окном, или за спиной, знак того, что он пришел. Дайте ему задание и попросите исполнить его вашу волю, указав сроки. Когда зверь уйдет, погасите огонь и дым, омойте лицо и руки свои проточной водой и закончите действие.

14. Получить видение в воде

Чистый ветер, несущий вдаль свое послание, подобно гонцу, разбивает на своем пути преграды. И весть может принять только тот, кто ждет ее.

Зеркало или кристалл поместить в чистую воду, зажечь две свечи и сесть напротив. Смотреть в него, задавая свой вопрос, но перед началом работы на поверхности воды написать пальцем слово *Gilionin* и подуть с силой на воду.

15. Получить видение в воздухе

Потухший взор не означает, что солнце потухло. Не-видящие глаза не означают, что вокруг нет ничего.

Для получения видения в воздухе нужно начертить дважды по небу пальцем слово *Arraget*. Если в это время по небу пролетит птица, то небо даст ответ. Смотрите на облака, задавая свой вопрос. Если птица не пролетит, спустя некоторое время повторите свой запрос.

16. Для получения предсказания по кольцу или браслету

Я долго смотрел на небо и задавал ему вопросы, но ответы получал я от себя.

Возьмите кольцо или браслет, заверните его в полотно и шесть раз произнесите над ним заклинание:

«BEDSER – приди и расскажи правду,

ILIELE – приди и покажи незримое зримым,

DLAPIS – приди и рассея мглу неведения,

*SFPPEP – приди и открой все замки, да свершится
таи́на предсказания».*

После этого кольцо или браслет опустите в воду и раз-
мешайте ее, задавая свой вопрос. После смотрите в воду
для получения информации.

17. Для получения предсказания на воске

*В тяжелый час, когда дыхание твое затруднено,
и склеп готов тебя принять, увидишь ты, что
очертания его – лишь собственный обман, в котором
пребываешь ты, в который сам себя загнал.*

Растопленный воск лейте в воду или молоко, произ-
нося при этом заклинание:

*«Negot, eraso, garage, omare, togen – да расплавится
воск, и раскроются окна и двери, и покажет мне лицо
тот, кто скрывал его».*

Задавая вопрос, также лить воск, после чего нужно
рассмотреть получившиеся изображения на воске, по ко-
торым определить ответ.

18. Для получения видения в огне

*В жарком пламени, в его свете мелькают тени,
дающие ответ.*

Для получения видения через огонь, нужно разжечь огонь
и подбрасывая лучины в него, произносить заклинание:

«Nasi, apis, sipa, isan — расточи врата и покажи сокрытое».

Смотреть в огонь для получения видения.

19. Для уничтожения колдовства и снятия чар

Набрать полыни в вечернее время. Дать воде закипеть и, опуская пучок горькой полыни в кипяток, разбрызгивать ее капли по помещению на предметы и вещи, на которые могут быть наложены заклятия или колдовство, читая при этом заговор:

«Стойте, остановитесь, лицом к себе обратитесь, на поле идите, на волю, оставив места сии и окрестности навеки».

Чтобы исцелить от колдовства человека, нужно дать ему выпить три глотка отвара полыни и затем этим отваром обрызгать его с ног до головы. Положить полынь и руку ему на макушку головы и произносить при этом:

«Лакхат, Танкал, разбуди, растолкай и изыми нечистое и приبلудное, навешанное и очерняющее, унеси в дыру черную и оставь там навеки».

Дать человеку обтереться этим отваром и после остатки отвара вылить по дороге в темное место через плечо. Уходить не оглядываясь.

20. Для определения чужого колдовства

Для того чтобы определить, есть ли чужое колдовство или воздействие на объекте (человеке, животном, предмете),

нужно взять в левую руку свечу, предварительно зажечь ее, и в правую руку взять камень величиной с ладонь. Водить камнем вокруг объекта, произнося следующее заклинание:

«Хорах, Осома, Ротор, Амосо, Нарох – изыди и проишись, покажись. Открой лик свой».

Так произносить не менее пятнадцати раз. Если колдовство или воздействие сильное, то в момент чтения заклинания будут различные проявления и помехи, шумы, стуки, кто-то придет или позвонит, что-либо может упасть. Нужно обращать внимание на характер помех – это может иметь отношение к виду колдовства. Если помех нет – значит колдовства нет, или оно очень слабое.

После прочтения пятнадцати раз камень положить в чистую воду и оставить лежать до утра. Если утром вода будет мутная или в воду упадут насекомые, то колдовство все же имеет место на данном объекте, если вода чистая – то колдовства нет.

21. Помешать чужому колдовству

Для того чтобы духи помешали известному вам колдуну делать что-либо против вас или неизвестному скрытому человеку, тайно работающему против вас, совершите следующие магические действия.

На закате приготовьте четырнадцать полосок бумаги, на которых напишите при горящей свече четырнадцать имен:

Macaneh

Aroluse

Dirucun

Aluhula
Seruroc
Unelira
Lusadam
Madasue
Arilenu
Coruhula
Nucurid
Esulora
Henacam

Сжигая одну полоску за другой, читать заклинание над каждой, произнося каждое из написанного имени, так:

«(Имя по списку), иди и смотри. Всякому, кто против меня замышляет и совершает, повяжи руки и глаза, язык запи его на замок и не дай совершить и исполнить, помешай и запрети, (имя по списку)».

Так произносить каждое имя. Если известно имя врага, то произносить и его. Пепел развеять по ветру.

22. Чтобы вернуть потерянные или украденные книги

Начертить круг и нарисовать в круге книгу, которую украли или потеряна, написать ее название. По кругу написать имена: Searah, Ellora, Alatism, Rotara, Arigac, Namasa.

Положить начерченный круг с именами в чашку с водой и, помешивая по часовой стрелке, произносить: *«(Имена в круге), возвратись и проявись, книга (название), во имя (имена)».*

23. Чтобы узнать тайну секретных писем

Чтобы узнать тайну секретных писем другого человека, нужно найти старое дерево, в стволе или коре которого есть большая трещина или щели. Взять чистый лист бумаги, на котором написать имя человека, тайны которого нужно узнать. Свернуть лист вчетверо и произнести над ним:

«Megilla, Megilla – возвращаю дерево дереву, а дерево мне отдаст все тайны, поведенные ему этим человеком по имени (имя)».

Произнести три раза и вложить лист в расщелину дерева, еще раз произнося при этом заклинание. После ждать знаков. Информация о содержании писем начнет приходить в виде знаков, внезапно оброненных кем-то фраз, слов, снов.

24. Получение слов силы

Слушайте дуновение ветра, и он нашепчет.

Слушайте журчание ручья, и он напоет.

Слушайте раскаты грома, и он протрубит.

Слушайте удары бубна, и он продиктует.

И соединив слова сии, получите силу их – от ветра, от грома, от воды и земли.

Слова эти успокоят бурю и остановят дождь, укротят молнию и развеют дым.

Не берите слов у людей, нет в них силы, берите из источников сил неисчерпаемых, и в них пребудет сила ваша. Слова запишите и храните бережно, ибо они есть клад, они же и инструменты для получения клада. И нет других слов, нет силы на языке, но в воде, полученной из источника, искре, полученной из огня. И пробуждение в них и успокоение.

25. Действие для получения тайных ритуалов

Проходя через огонь трижды, несите перед собой чашу с огнем, и так вы откроете имя свое истинное, а вскружившись в танце, постигнете секреты мастерства тайного.

И совершив таинство постижения имени и таинство мастерства, совершите действие для достижения задуманного. Но перед тем проведите в размышлении (медитации) день или два, чтобы тело и ум подготовились к тайной процедуре и поток знаний обрушился в ваши недра.

26. Узнать планы врагов

Чтобы определить намерение врага твоего, возьмите след его или то, что осталось от следа, и поднесите ко лбу своему. Слушайте, о чем поведает след, и помыслы врага вашего будут вам открыты. На перекрестке дорог возложите след врага вашего, чтобы не узнал он действия ваши и не знал, в какую сторону вы держите путь.

27. Для получения предсказаний по Луне

Прочтенье возможно, коль грамота есть.

В полночь отыщите взглядом ее очертания, раскройте перед ней свои вопросы и сомненья. Зажгите пять лучин и в полночь сидите, и каждой лучине дайте свое

ния. Смотрите, как горят и как догорают они под светом Луны, и когда догорят, заметьте, как Луна изменилась. Видна ли она иль закрыта туманом, иль тучи прикрыли ее. И в полночи зыбкой вы с ней говорите. Коль ясен ответ, то Луна не прикрыта, коль близок конец и туманен ответ, сокроет себя, и лучины погаснут.

28. Для получения предсказаний по воде

Когда проходил дождь, я собирал воду с луж, чтобы расспросить ее о временах грядущих.

После дождя или сильного ливня принесите дождевую воду с улицы в дом. На ночь нужно умыться ею, сформулировав свой вопрос относительно будущих событий. Поставьте воду у изголовья и лягте спать. Сон даст ответ.

29. Наладить связь с личным духом

Я не знаю, как определить то, что само себя определяет.

Личного духа можно использовать для получения ответов, помощи и поддержки, определения действий и покровительства в разных делах.

В полночи и уединении на запястье правой руки начертить знак связи с духом своим, но знак прежде нужно получить. Для получения знака связи сядьте в круг. В одну сторону отложите свои дела и заботы, в другую мысли

и желания, перед собой возложите сомнения и страхи, а позади себя оставьте привязанности и привычки. Устремите взгляд вверх всего и произнесите вверх:

«О, дух мой, к которому был я глух и безучастен, перед которым закрывал двери души своей. Ныне я свободен и пуст, ныне я готов принять тебя и внимать тебе в тишине. Приди и будь со мной, наставляй и покровительствуй. Дай знак свой, чтобы мог я звать тебя, чтобы имел связь с тобой и чувствовал дыхание твое. Помню о тебе и жду тебя».

Приготовьте бумагу с ручкой и после прочтения заклинания ожидайте проявления духа и знак, который он даст. Трижды вычертите знак и трижды обведите его. После начертите на запястье и не смывайте.

Ведомый духом, да не споткнется!

30. Изменение погоды

Изменение погоды происходит при обращении к силе духа той или иной стихии, после чего духу делается подношение и усмирение во избежание неконтролируемых последствий (наводнений, ураганов).

Вызов града

Я стоял на вершине горы и был вершиной, я стоял под дождем и был дождем, я плескался в море и был морем, я был тем, к чему прикасался.

Поставить большую чашу с водой и зажечь свечи. Призывая духа, бить по чаше с водой прутом, после

чего кинуть в воду несколько веточек цветущего дерева и капнуть несколько капель масла розмарина.

Призыв духа, управляющего градом:

«Несущий на хвосте ледяную ветвь, обратись ко мне лицом, соедини меня с силой своей и укажи путь следования».

Заклинание града:

«Сила льда укрепится,

Сила льда обрушится,

Стеной встанет, забьет столбы в землю, как гвозди.

Крепкая вода, крепче камня, крепче стали. Adanada».

31. Вызвать снег

Подношение духу: измельчить в чашку мускатный орех и залить молоком. Совершать кружения вокруг подношения, хлопая в ладоши, призывая духа, управляющего снегом:

«Ты, управляющий лавинами снежными, разбуженный мною, смеющийся над дождями, ибо способен превратить воду в кристалл. Обратись ко мне лицом и развеи снегопад по просторам, осыпь землю своим песком снежным».

Заклинание снега:

«Обратись дождь – снегом летящим, обратись ветер – выюгой обжигающей, обратись полдень – утром морозным, обратись облако – тучей снеговой. Заклинаю и призываю».

32. Вызов дождя

Поставить воду на огонь и, когда вода начнет закипать и появится первый пар, читать над паром следующее заклинание:

«Поднимается, чтобы упасть, воспаряется, чтобы пролиться, улетает, чтобы вернуться, растворяется, чтобы воплотиться».

Читать 9-13 раз. Остатки воды разбрызгать по пространству вокруг.

33. Обретение невидимости

Ясная речь не раскроет секрета, кажущийся понятным – успокоит ум. Ясный взгляд увидит через любую стену, другой же не увидит и собственного отражения в зеркале.

Даю вам заклинание, прочитайте его один раз сначала до конца и двенадцать раз с конца до начала. И двенадцать часов взгляды будут смотреть сквозь вас, и двери не станут препятствовать вам, ибо неслышимы, невидимы станете.

Заклинание невидимости:

«Восстановлюсь, когда пожелаю,

Растворюсь, подобно сумраку,

Руки – крылья, ноги – трава,

Глова – Солнце, сердце – Луна.

Я – ветер, ветер – я,

Я – вода, вода – я,

Я – земля, земля – я,

Я огонь, огонь – я,

Я во всем, во мне – все,

Глос – ручей, тело – древо,

Волос – листва, дыхание – ветер.

Снимаю все запреты,

Хожу свободным.

Ни глазу, ни слуху, ни чутью не оступен.

Буду таким, становлюсь, обретаю.

Час ночи, час дня – растворите меня».

34. Получение пищи и хлеба при помощи духа

*Я сыт, но сыт ли? Что есть сытость – питание
тела или полнота души?*

Я могла бы заставить вас бегать по кругу, приседать, скакать или кружиться в танце и причитать, и вы стали бы делать все предписания, чтобы после получить обещанное. И так делают все, но я не стану этого делать, ибо глупость человеческая уже не веселит меня, но удручает. Отдайте ровно столько, сколько желаете получить, и вы получишь, но сможешь ли вы отдать? Отдавший ложное получает иллюзорное, отдавший щедро получит в ответ щедрость. Когда кончится ваш хлеб – пойте.

35. Для получения мяса

Две капли крови капните на блюдо. Обнесите его дважды горячей свечой, произнося:

«Отдаю за того, кто пищею моею станет, да не нарушу чаши весов, но исполнюсь благодарности, за пищу мою и довольствие».

Блюдо поставить на стол на сутки.

36. Магическое действие для нахождения клада

На белом листе бумаги сделайте набросок той местности, где собираетесь искать клад. На расстоянии локтя поднимите руки над листом и выбросьте на него пригоршню монет – пусть одна будет золотая, одна серебряная, одна медная, одна железная, одна деревянная.

В том месте, куда упадут монеты, можно искать клад. Если монеты упадут рядом или одна на другую – клад большой, если одна серебряная или золотая – клад небольшой, но ценный. Прежде чем кидать монеты, обратитесь к духу, охраняющему клады с просьбой указать место. Позаботьтесь о подношении духу.

37. Для путешествия на черном облаке

Отправная точка лежит во тьме. В простоте рождается новое, а в тайных науках царит тишина и безлюдность.

В ветреную погоду, когда на небе черные тучи, сядьте под ними на землю. Закрыв глаза, призовите черное облако через заклинание:

«Тасма и Амсат, Агеим и Миега, Севес, пробудись. Ловлю тебя и восседаю, помню каждое место, что пролетаю, вижу и направляю».

Когда туча будет прямо над головой, можно отправляться в путешествие, глаза не открывать. Путешествие не должно превышать получаса.

38. Для путешествия на белом облаке

Пужно лечь головой на белый платок под открытым небом. Выбрав облако, произнести: «Анан, я выбираю тебя».

Закрывать глаза и отправиться в путешествие, не более чем на полчаса.

39. Путешествие в облике птицы

Под прикрытием ночи я обретаю крылья и посещаю места тайные.

Перед сном мысленно поместите себя в тело птицы, которую вы выбрали. Пусть руки ваши окрепнут и превратятся в крылья, нос станет клювом, а волосы перьями. Зорким взглядом осмотрите окрестности и, удерживая обличие птичье, ложитесь спать, чтобы совершить путешествие. Тело ваше будет погружено в сон, а дух ваш птицей носиться будет, чтобы рассмотреть места отдаленные. Рядом с собой положите зерна и воды, чтобы силы ваши не иссякли и могли вы вернуться в любой момент.

40. Помощь в исцелении проказы

Празднуй рождение свое, ибо, куда бы ты ни направил-ся, всюду найдешь чистоту и великолепие.

Одежду больного снять. Найти старый сухой пенёк, сделать в нем расщелину и поместить в нее одежду. Пень

сжечь. Образовавшейся золой смазывать пораженные места. В это время не принимать ни пищи, ни воды.

41. Для лечения трещин на руках

Пятнадцать трав бросьте в воду и поставьте на слабый огонь. Когда пар от воды начнет подниматься, держите свои руки в пару, до тех пор, пока вся вода не испарится. Дух трав исцелит. Пусть среди трав окажутся:

ромашка, календула, зверобой, полынь, чистотел, тысячелистник, пустырник, мята, трава подорожная, бессмертник, и другие, какие найдете в своей местности.

42. От застарелых язв

Больного посадить в круг. Приготовить длинную веревку. Ходить вокруг больного девять кругов, и на каждом круге на веревке завязывать узел. Выложить веревку с узлами вокруг больного, обойти круг десять раз и, обойдя, связать концы веревки. Поднять веревку и снять ее через голову больного.

Заговор при завязывании узлов:

«Завязываю первую болезнь и первую язву узлом крепким и долгим, чтобы прекратились боли, и кровь остановилась, и не было больше от нее никакого вреда».

При втором и последующих кругах читать то же самое, меняя лишь слово, обозначающее номер круга.

При снятии веревки через голову, читать:

«Снимаю все узлы, все болезни, чтобы не беспокоили больше, не болели и не тревожили, успокоились и затянулись».

Веревку отдать больному, который должен спрятать ее в надежное место и хранить. Если кто-то найдет веревку и развяжет узлы, болезнь возобновится.

43. От заразных болезней

И ложусь лицом на Восток, я припадаю губами к ладоням, я хочу испить свет заходящего Солнца.

На закате постелить красный платок, обтереть им свое лицо и тело и сжечь.

Заклинание:

«Красный символ – красному огню, уходящему солнцу – уходящие болезни, пеплу – угасшие заразы, земле на погребение – недугов скорбь. Да не взойдут, не прорастут, но сгинут и покинут тело больное».

Пепел от сожженного платка закопать в землю сразу после захода Солнца.

44. Действия для снятия или облегчения физических болей

Обернуть больное место бумагой, читая три раза заговор. Убрав бумагу, наматывать на нее черную нить с катушки, до сматывания всей катушки, читая заговор на усмирение боли. Когда катушка закончится, бумагу с нитями сжечь, пепел закопать.

Заговор:

«Неиссякаемая – иссякнет, непрекращающаяся – прекратится, неутихающая – утихнет, неуспокоенная –

успокоится, остынет, усмирится, уснет и рассеется, сгорит в огне и исчезнет навеки. Баррион».

По окончании действия боль начнет стихать.

45. Чтобы стать чьим-либо возлюбленным

Две ветви цветущих деревьев поставить в одну воду, назвав их именами желаемой пары. Когда ветви начнут отпускать корни, дожждаться, когда корни начнут сплетаться между собой. После этого капнуть в воду каплю своей крови, читая заговор:

«Соединяю кровно, скрепляю силою Додим, опечатаваю, и взойдут семена любви (имена), и расцветут плоды ее на деревьях и соединятся (имена), как эти ветви, и сплетутся тела, как эти корни, и питаются одной пищей, как вода кровью, и будет любовь между (имена). Силою Додим заручаюсь, увековечиваю, исполняю».

46. Для получения расположения

Купить новый ключ. Нанести краской на него имя того, чье расположение необходимо вызвать. Обнести дымом, произнося заклинание:

«(Имя того, чьего расположения добиваетесь), вот ключ от сердца твоего, им открываю, им повелеваю, ходайствую о милости своей, отбиваю поклоны и вхожу в двери сердца твоего. Отныне я там».

Ключ носить при себе до свершения расположения.

47. Для любовной связи с помолвленной девушкой

*Дерзким движением нежное сердце заставить стучать
беспокойно. Бессильное сердце обессиленной души
покорно и дуновению ветра.*

Взять свадебный венец и оплести его черной лентой. В дождливую ночь положить его у порога девушки. Через три дня нужно встретиться с ней, но ничего не говорить. Еще через три дня совершить магическое действие призыва. Для этого взять вино и, размешивая его, произнести над ним заклинание: *«Волнение сердцу, беспокойство душе, влечение телу, туман в глаза, тоску ожидания, рассветный час к моему порогу ведет твои ноги, и сумрачный час пробуждает тревогу. Всюду (имя) ищет меня».*

Вином сбрызнуть порог девушки и ту дорогу, по которой она ходит.

48. Для усиления вражды

В чашу с водой кинуть полыни и, разрезая воду ножом, читать заговор:

«Горька вода, горьки отношения между (имена). Нет в них ладу и меду, только яд и отравка».

Оставить воду на сутки. После вылить ее там, где ходят те, кого нужно поссорить.

Рунические палиндромы

Многие из магических палиндромов утратили свою актуальность для нашего времени или являются недопустимыми в применении с точки зрения морали, поэтому я отказалась от изложения магических действий по некоторым из них. Стоит ли давать агрессивные приемы разрушительного характера, которые только разожгут и без того внутреннюю агрессию многих людей и побудят их к таким действиям порой ради утоления собственного любопытства. Думаю, что не стоит.

Используя аналогичный метод составления палиндромов, я создала несколько собственных, направленных на достижение различных целей и улучшения течения собственной жизни.

Предоставленные ниже палиндромы применять следующим образом:

выбранный палиндром перечертить собственноручно на небольшую плоскую дощечку или картон краской, в которую добавить 1-2 капли ароматического масла. При процедуре вычерчивания нужно зажечь свечу. После того как палиндром нанесен на поверхность, трижды с силой выдохнуть на него, а с обратной стороны написать свое имя. Носить палиндром при себе до свершения ситуации. Когда палиндром отрабатывает свое назначение, дощечку или бумагу нужно сжечь или смыть надпись водой. При необходимости можно повторять эти действия с любым из выбранных палиндромов.

Для обретения счастья, удачи




Рис. 16.

Для защиты от любого
зла и угроз




Рис. 17.

X	Q	Q	R
П			Q
У			Q
	У	П	X

Рис. 18.

Для стабилизации благополучия

R	У	П	П	У
У				У
П				П
П				
У	У	П		

Рис. 19.

Для обретения внутренней гармонии, равновесия сил

Для укрепления духа, нахождения выхода из трудных ситуаций, определения пути.

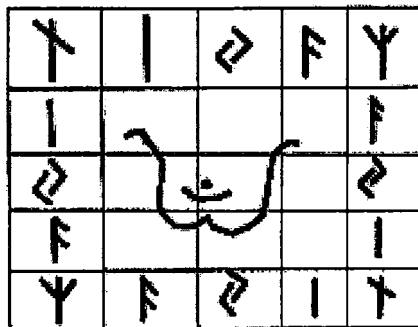


Рис. 20.




Рис. 21.

Для пробуждения своего сердца.
Поможет раскрыть в себе лучшие
качества

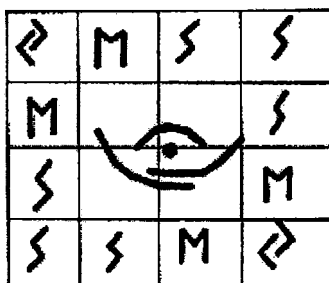


Рис. 22.

Для обретения победы в делах,
достижения целей, движения
к триумфу




Рис. 23.

Для обретения лидерских качеств




Рис. 24.

Для получения помощи, поддержки
от окружающих

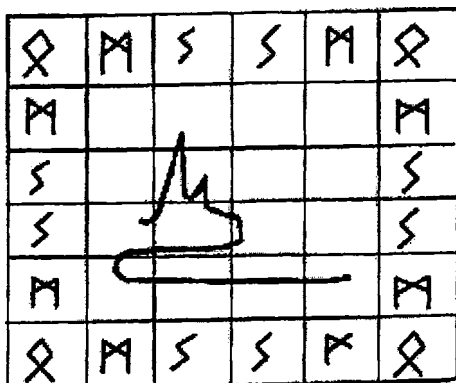


Рис. 25.

Магические щиты

Определение: магический щит – энергетическая конструкция, устанавливаемая вокруг поля человека (кокон, капсула, «скафандр»), которая образует особое пространство и несет свои функции, назначение.

Установить энергетический щит – означает сформировать новое щитовое поле определенного свойства. Щитовые поля люди строят неосознанно, спонтанно, и часто такие щитовые поля имеют отрицательное свойства. Например, человек часто злится, думает о плохом и пребывает в унынии – таким образом он формирует устойчивое щитовое поле, которое образует вокруг него ауру невезения и печали. Я же предлагаю научиться осознанно формировать самые различные щитовые поля, следствием которых является изменение личной реальности в желаемую вам сторону. С помощью техник, артефактов такое поле формируется более быстро и более устойчиво. Его легче укрепить, а при необходимости восстановить, усилить.

Назначение: магический щит используется как универсальное, экстренное средство для достижения различных целей в короткие сроки. Может использоваться для организации мощной защиты, оздоровления, повышения удачливости, наведение баланса в различных делах и ситуациях.

Преимущества: в отличие от иных магических техник, требующих более продолжительного времени для проявления результата, щит быстро устанавливается и снимается и начинает работать сразу после установки, незамедлительно. Образно говоря, это доспехи без огра-

ничений по срокам, способные мгновенно изолировать носителя от воздействия вредоносных сил, создать нужный благоприятный энергетический климат в личном пространстве хозяина.

Недостатки: на начальном этапе работы со щитом его активность поддерживается исключительно силой сознания, до момента сращивания энергетики щита с полем хозяина. Именно поэтому на первых этапах рекомендуется ежедневная установка щита и удержание в сознании информации об его присутствии, контроль ощущений. Это требует дополнительных усилий и внутренних энергетических затрат, до тех пор пока щит не перейдет в устойчивую активность.

Особенности: щит – живая энергетическая конструкция. «Прижившийся» щит обладает способностью сворачиваться (отдыхать) и самостоятельно активироваться при поступлении сигнала опасности или возникновении необходимости в его функциях. Обладает способностью самостоятельно «принимать решения», расти (векторная структура), анализировать энергетику вокруг, модернизироваться (проявлять новые свойства) и развиваться.

При определенной работе щита его вектора разрастаются, что позволяет образовывать «деток» в окружающем пространстве. Например, один из векторов распространяется на близкого родственника, ребенка, чтобы образовать еще один механизм, связанный с основным щитом. Более подробно этот вопрос будет освещаться мною непосредственно в описании щитов.

Структура щитов: все щиты строятся исключительно на энергиях различных свойств и их синтеза и не свя-

щиты с привлечением духов, божеств, сущностей. Эти энергетические конструкции зависимы от силы намерения хозяина, что позволит щиту максимально проиницировать активность. Тем не менее удачно установленная конструкция способна противостоять даже нападением демонических сил и блокировать их воздействие на человека.

1. Щит «Универсальная защита, или Преобразователь»

Описание: преобразующий щит работает по принципу содействия. Принимает в свое пространство все входящие энергии, не задерживая и не блокируя их. В щитовом поле происходит переработка, очищение и фильтрация энергий, после чего энергии пропускаются в поле хозяина в чистом виде. Негативные и разрушающие энергии преобразуются в позитивные, творческие, конструктивные. В итоге разрушающая энергия преобразуется в созидательную. Щит имеет векторное строение. При поступлении в пространство щита устойчивого и постоянного негатива в больших объемах, он способен выпустить вектор («щупальца»), которым нащупывает источник выделения энергии и полностью поглощает его.

Таким образом, носитель щита получает чистую, переработанную энергию, не способную причинить вред. Каждый раз, когда совершается атака негативными вторжениями, носитель щита ощущает прилив сил, бодрость, улучшение настроения. В случае переполнения щита энергиями хозяин щита получает превышенный объем

энергий, что может привести к излишней активности, проблеме избытка энергий. В этом случае рекомендуется заняться творчеством, созданием чего-либо, куда будет направлен избыток энергий, любимым делом или активным физическим трудом, спортом.

Графический символ Преобразователя




Рис. 26.

Установка щита

Для установки щита необходимо уединиться, чтобы никто не мешал процессу образования в вашем поле щита. Предварительно изготовьте или просто перерисуйте графический символ щита на небольшой лист бумаги

красной краской. Зажгите 3 свечи и установите вокруг себя, чтобы вы находились в центре горящих свечей. Возьмите изображение щита и держите его перед своими глазами. Медленно начинайте поворачиваться вокруг себя по часовой стрелке, смотря в центр графического символа, ассоциируя себя с центральным знаком в первом круге щита. Представьте, что вы находитесь в центре изображенного щита. Поворачиваясь по часовой стрелке, читайте нижеприведенное заклинание активации щита двенадцать раз. Постарайтесь почувствовать, как во время прочтения заклинания ваше поле уплотняется и вокруг вас образуется особенное пространство, некая сфера. Особо чувствительные люди могут почувствовать размер установившегося щита – в одном случае он может быть не более метра в диаметре, в других случаях может сразу заполнить всю комнату. Его энергетические «щупальца» протягиваются во все стороны, сканируя пространство, и если на момент установки щита на вас имеются негативные сгустки, то щит сразу же может преобразовать их в благотворную энергию, предоставив вам результат своей переработки.

Заклинание активации щита:

«Все, что войдет, изменится,

В свет темнота перемелется,

До цели дойдет и целью станет,

Светом белым к цели пристанет.

Изменится, перемелется,

К цели светом прикрепится,

С целью силой поделится,

А все, что цель переполнит, мир светом дополнит,

*Отныне и вовеки,
Да будет так».*

После свершения ритуала установки следует носить изображение щита при себе и поддерживать мысленно его присутствие, то есть вспоминать о нем в течение дня. В ситуациях, которые являются явно негативными по отношению к вам, обязательно проконтролируйте состояние щита, в эти моменты щит приводится в повышенную активность. Следите за своими ощущениями. Прилив энергии и внезапная бодрость могут говорить о переданной вам порции негативной энергии, которую щит уловил и переработал. И ничего не бойтесь.

2. Щит «Магнит удачи»

Если в первом случае я устала от страха и создала генератор по переработке «оружия в тонизирующий напиток», то во втором случае мне понадобился помощник, который взял бы на себя контроль над стабильностью и материальным равновесием в повседневности. Магией, несомненно, можно укрепить благосостояние и стабилизировать дела, чтобы не возникало резких перепадов «хорошо – плохо», но такая магия требует немалых усилий и мастерства оперирования, а самое главное – наличия свободного времени на проведение магических операций, которого не всегда бывает достаточно. Разнородные отрицательные энергии, чужие негативные эмоции, недоброжелательные люди, а то и собственные пессимистичные настроения, способ-

ны привести все дела в упадок. Мне нужен был новый механизм, помощник, который взял бы на себя мои магические заботы и сам регулировал бы процесс стабильности в моей жизни, что позволило бы мне заняться более полезными делами и не отвлекаться на частые магические операции по привлечению удачи. В скором времени мною был сначала разработан, а после и опробован этакий поставщик удачи и благополучия. Так появился щит «Магнит удачи». И снова на энергетическом плане он напоминал осьминога, щупальца которого разбивались во все стороны и искали необходимые в пространстве ингредиенты.

Сначала мне казалось, что мой новый щит вообще не будет работать или мне придется очень долго развивать и укреплять его в своем поле, пока он сможет сделать для меня нечто осязаемое. Но уже в первый день после установки, к моему немалому удивлению, он стал «тащить» ко мне все, что плохо лежит. Конечно, он был еще молод и глуп, а быть может, я сама еще не научилась управлять работой своего нового помощника, потому что его действия напоминали работу пылесоса, который втягивал в себя все, что могло поместиться в его шланг. Его слегка зеленоватая энергия становилась более прозрачной, когда щит был истончен, и более насыщенной, когда он «кушал».

Первый день его ношения ознаменовался несколькими необычными находками на дороге в прямом смысле этого слова. Возможно, щит так усердно старался, что, находя что-то лежащее на дороге, буквально тянул меня подойти к этому месту, в любом случае я восприняла

постоянное свое столкновение с лежащими ценными вещами на дороге как проявление работы щита. В другие дни щит, наконец, перестал тянуть меня к валяющимся потерянным кем-то вещам и, наконец переключился на энергии, что было для меня более желанным.

Но давайте-ка, я расскажу о его структуре, чтобы вы не думали, что я создала энергетического вампира, который безжалостно потрошил пространство.

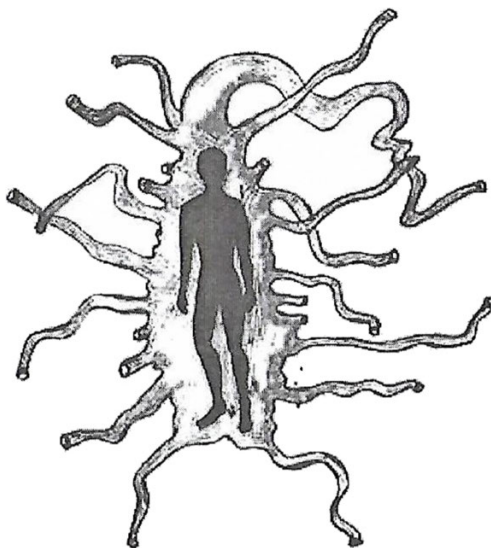


Рис. 27.

Описание: щит «Магнит удачи» имеет векторное строение и построен на синтезе и концентрации нескольких рунических и дополнительных найден-

ных мною энергий. Задача щита — поставлять в поле хозяина, который расходует его энергии, аналогичные, входящие в структуру щита. Щит сканирует окружающее пространство векторами и находит источники излучения подобных энергий. Соединяясь векторами с источниками выделения благоприятных энергий, он организует приток этих энергий в поле хозяина, то есть в свое пространство. Не стоит путать это действие с вампиризмом, ибо вдыхая запах пирожков, прохожий не может его съесть или отобрать, здесь аналогично. Щит всего лишь подтягивает энергию, выискивая избирательно в пространстве благотворную энергию, и снабжает ею носителя щита. А вот при наличии положительной энергии хозяин уже притянет к себе положительные события и, излучая их, естественно, притянет подобное. Так, заходя в казино, каждый человек ощущает на себе невероятную энергию выигрыша, но вот уходя, к сожалению, не может сохранить ее на себе либо, сохранив, в скором времени потеряет, потому что сотни других энергий будут вытеснять собою друг друга. Как правило, негативные энергии активнее мягких, позитивных.

Щит не только удерживает их возле вас, например, после похода в казино, но и накачает вас ими, оставив свой вектор в этом месте, на «черный день».

В период ношения щита чаще посещайте магазины, банки, благополучные места, которые ваш щит запомнит и будет наведываться туда в случае истощения. Не волнуйтесь, убытками это никому не грозит, мы всего лишь нюхаем воздух.

Графический символ щита «Магнит удачи»




Рис. 28.

Установка щита

Приготовить символ щита, держать его перед собой в руках. Свечи, которые будут гореть в ритуале установки, должны быть желательно зеленого света. Ниже привожу заклинание, которое необходимо читать до ощущения, что щит установлен. Это может быть от 3 до 12 раз. Текст заклинания можно выписать на отдельный листочек и держать перед глазами.

Читая заклинание первый раз, смотрите в центр щита, ассоциируя себя с центральной руной. Представьте, как

няя графическая конструкция устанавливается вокруг нас. Ощутите первое дыхание щита, то как он дрогнул, ожил, образовал кольцо вокруг вашего поля и стал направлять свои «щупальца» – вектора.

Цвет визуализации энергии щита – светло-зеленый или с зеленым оттенком.

По окончании чтения заклинания пронесите символ трижды над огнем свечи и впоследствии держите его при себе в период работы со щитом. Отследите в первые дни то, как будет проявлять себя ваш щит. Это могут быть совсем незначительные события, такие как внезапный подарок, находка, пополнение ваших ресурсов. Не забывайте мысленно направлять ваш щит в благоприятные места, помогать ему находить их. Помните, что вы союзники.

Заклинание:

*«Соберутся ручейки в ручьи,
А ручьи соберутся в потоки,
А потоки сольются в реки,
И сольются реки в моря,
А моря сольются в меня.
Я – море морей и рек изобилий,
Я – море ручьев достатка и благополучия,
И меня наполняют реки, потоки удачи, достатка,
Их собирая вокруг и повсюду,
Вокруг собирая, в меня направляя.
Да будет так отныне вовеки,
В меня соберутся ручьи, моря, реки,
Пополняя море морей ежечасно
Достатком, богатством, удачей и счастьем».*

3. Защитный щит «Барьер»

Одно время я успешно пользовалась этим щитом, но на его создание и испытание ушло гораздо больше времени, чем на практическое применение впоследствии.

Этот фильтр, упаковщик нечисти, вполне можно назвать «ловушкой для привидений». Он способен обездвигнуть и «упаковать» в своих недрах не только различные астральные сущности и тонкоплановых злодеев, но и удержать даже демона среднего порядка. Необходимость в этой конструкции возникла в период, когда я практиковала астральные выходы и проникновение в нижние миры, где обычная защита может быть без труда «взломана» астральными «паразитами». На тонком плане астральное существо может напасть и впитаться в энергетическое тело человека, повредив его, откачивая из него жизненные силы. На физическом плане, как следствие, человек заболевает, испытывает недомогания, внезапную сердечную или головную боль, страх, депрессию. В худшем случае возникает одержимость, и тогда человек начинает разрушаться как личность.

Обсуждая вопросы предстоящего создания щита со своим коллегой, мы пришли к заключению, что неплохо было бы создать барьер на пути «паразитов», не дающий им повредить человеческую энергетику. Сущность, совершающая нападение и встречающая отпор, может не успокоиться и дожидаться часа, когда человек наиболее незащищен, например, во сне. Нам был необходим барьер, не только перекрывающий доступ к жизненной силе человека, но и не позволяющий сущности удрать.

Спустя некоторое время мы создали сразу несколько вариантов таких щитов, продолжая искать тот единственный, который будет отвечать всем нашим требованиям, исправно работать и доказывать свою действенность. В магии существует множество способов удержать сущность, защитить себя от ее нападения, и мы могли без труда создать такой щит, выполняющий обычную защитную функцию. Сложнее оказалось лишить сущность активности, придать ей состояние анабиоза. Но, наконец, мы нашли решение, и новый вариант моего щита ждал часа своего испытания. Новый щит представлял собой подобие вакуумного пространства, но энергетического вакуума. В пространстве щита должно было поддерживаться полное отсутствие энергий и движения, а также любая энергия, попадающая в это пространство, теряла свои свойства, то есть не могла оставаться энергией как таковой. Щит напоминал клейкую ленту, в которую попадает комар, и навсегда остается в смертельной ловушке без движения. Щит упаковывал в себе все, что попадало в его пространство, лишая движения, активности и обессточивая, лишая энергий.

Содержимое «Барьера» через какое-то время начинало напоминать склад-хранилище, которое нужно было сканировать на идентификацию и очищать пространство щита. Наконец, установив новый щит, наделенный необычными магическими свойствами, мы ждали, подобно охотникам, дичи, того, кто попадет в силки нашего щита. Этот эксперимент, пожалуй, был самым увлекательным в практике использования щитов. К тому же в нем участвовала целая группа магов, владеющих астральным проецированием.

Щит оправдал наши ожидания, и вскоре, при первом сканировании его пространства, нами были обнаружены уплотнения, говорящие о том, что в его «капканах» томятся первые пленники. В скором времени щит собирал столько сущностей, что возникла проблема: «Куда это девать? Что делать с узниками щита?».

Эксперимент был удачным, но непредвиденное последствие нам так и не удалось разрешить. Щит не желал отпускать узников, а также, вопреки нашим планам, мы не могли их ни уничтожить, ни использовать как-то иначе. Едва мы проделывали операцию по очистке пространства щита от тех, кого он наловил, как вновь обнаруживали их на том же месте. Щит не допускал никакого вторжения на свою территорию и не позволял что-либо менять на ней. Устав «ломать» голову о том, куда деть пленников, пришлось оставить решение этой проблемы самому щиту. Мне до сих пор неизвестно, куда девались все, кто попадал в его ловушки. Вполне возможно, что после того как щит истончался или снимался, пленники разлетались по сторонам, а при повторной установке щит снова занимался складированием.

Есть в этой конструкции и один недостаток. Щит не избирателен и упаковывает все подряд, будь-то вторжения или обычные энергии, которые излучает даже человек. Быть может, именно поэтому нам и не удалось подкорректировать его пространство после создания. Кстати, даже летящая к вам человеческая мысль не преодолет территории щита. Это может вызвать такие явления, как ухудшение памяти у тех, кто находится вблизи вас, рассеянность, легкий транс.

Тем не менее этот щит может помочь вам, когда вас мучают страхи, домовые, полтергейст. Установив его на ночь, можете спать спокойно. Вокруг вас будет непроницаемая крепость этого щита. Ну а если вам удастся усовершенствовать его, то это только приветствуется.

Описание: щит «Барьер» призван блокировать все вторжения в поле хозяина, включая не только энергетические, но и сущностные. Останавливает движение любого характера, направленное в ваше поле. Обеспечивает полную изоляцию.

Побочные эффекты до конца не определены.

Графический символ щита «Барьер»

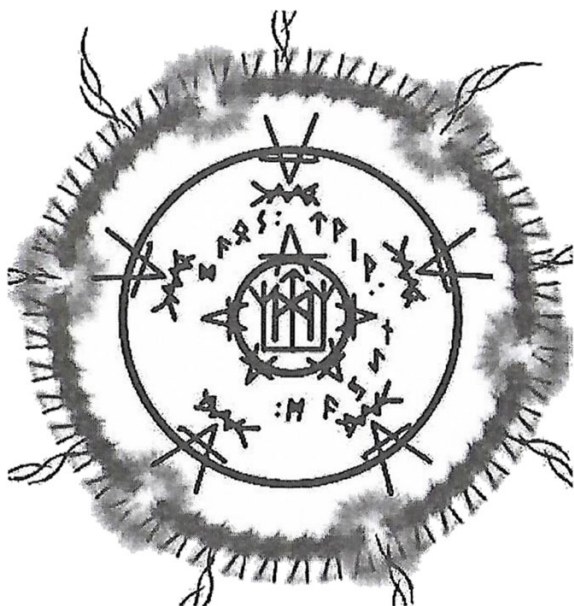


Рис. 29.

Установка щита

Для установки этого щита понадобится небольшое количество вина. Над ним нужно один раз прочитать приведенное ниже заклинание:

*«То ли солнце, то ли снег, то ли все объединилось,
Время шаг и время бег в безвременье обратилось.
Кто б в сей хаос ни вступил, будь стрела, будь яд, иль дух,
Лютый зверь, огонь иль дым, всяк, кто в безвременья*

круг

*Попадет, — навек уснет, колыбель капкан удержит,
Попадет, глаза сомкнет, в безвременьи пропадет,
Не на сроки, не на время, на безвремье, на безвремье.
Кто бы ни был, спит в капкане, убаюканный сиреной,
Обездвижен и без знанья, кем он был, навек забыл,
Кем он был, навек забыл, кем он был, навек забыл.
Заклинаю, заклинаю».*

После прочтения заклинания над вином выпить три глотка этого вина.

Далее начинается работа с графическим символом щита. Символ вычерчивать от руки либо обводить собственноручно отсканированное изображение щита черной краской, читая над ним заклинание второй раз. В этой церемонии зажечь одну-три свечи.

Готовый символ взять в руки и, смотря в центр щита, читать над ним заклинание в третий раз.

По окончании прочтения заклинания в третий раз снова смотреть на символ щита, читая на этот раз мантру «Даос Твир Неям».

Во время чтения мантры представлять, как ее звучание заполняет собой внешний круг символа.

После этого щит носить при себе. Если вы перестали его чувствовать, достаточно выпить три глотка заговоренного вина, которое должно храниться у вас, либо полностью повторить процедуру установки.

4. Щит «Батарейка»

У каждого из нас бывают периоды недомогания, иными словами «упадка сил», в магии это называют энергетическим истощением. Ослабленный организм порой не в состоянии самостоятельно вырабатывать необходимое количество жизненной энергии, и тогда начинается сбой, болезнь, при котором используются различные средства восстановления сил – лекарства, оздоровительные процедуры, отдых, набор энергии. Вокруг нас целые бассейны живительных энергий, способных помочь восстановиться и окрепнуть жизненными силами человека, но зачастую люди попросту отключены от них, не имея связи с природой, частью которой являются сами. Одни из самых мощных земных энергий, являются стихийные источники – солнце, вода, земля, воздух. Люди, научившиеся входить во взаимоотношения со стихиями, меньше болеют и в любое время, почувствовав недомогание, способны укрепить свои силы из неисчерпаемых источников.

Что же представляет собой щит «Батарейка»? Эта конструкция призвана удерживать устойчивую связь со всеми четырьмя стихиями и осуществлять дозированную поставку энергии для поддержания и укрепления жизненных сил человека. Щит способен не только восполнить недостаток энергии, но и поддерживать баланс жизненных сил, при условии, если он будет установлен.

Для установки такого щита, конечно, понадобится провести ритуал подключения к стихийным силам и только потом активировать щит, который должен будет удерживать это подключение, другими словами, обеспечивать однажды налаженную со стихиями связь и сделать ее устойчивой.

Я рекомендую пользоваться этим щитом всем, кто часто утомляется, имеет слабое здоровье, истощен болезнями. Щит не является исцеляющим средством, но, несомненно, укрепляет и поддерживает.

Описание: щит «Батарейка» — источник поддержания энергетического баланса человека. Восполняет потерю жизненных сил, способствует укреплению энергетики при ее повреждениях. Щит основан на подключении к четырем стихиям, связь с которыми устанавливается ритуально. Символ держится при себе в период работы щита.

Графический символ щита




Рис. 30.

Ритуал соединения со стихиями и установка щита

Предварительно подготовьте элементы четырех стихий: огонь (свеча), землю (соль), воздух (благовония, дым), воду.

Установите их по принадлежности частям света: Юг, Север, Восток, Запад.

В центр этого круга положите символ щита, встав рядом с ним.

Далее необходимо раскрыть порталы каждой из стихий. Я не буду описывать подробности работы с порталами – это определенные знания, требующие предварительной работы. Тем, кто не умеет раскрывать порталы, можно повернуться лицом к каждому из элементу стихий. Создайте мысленно визуализацию вырывающегося потока энергии из элемента, например, из свечи – клубы огня, взметнувшиеся вверх. Руками поддержите его, направьте вверх, представьте, что образовался коридор из этой энергии.

После того как в каждом из элементов стихий вы создадите поток энергии, необходимо совершить призыв стихий.

Встаньте в центре круга, раскинув руки и закрыв глаза, читая обращение ко всем четырем источникам:

«Я призываю силы стихий – огня, воды, земли и воздуха, – раскрыться и объединиться со мной. Да не иссякнет отныне моя энергия и сила, как не иссякает сила огня, сила воды, сила земли и сила воздуха».

Далее следует таинство соединение с силами стихий, обмен энергиями.

Подойти к огню, уколоть палец новой иглой и капнуть каплю своей крови в огонь, пронося руку через него. Читать при этом следующее заклинание:

«О, дух огня, сила огня, взываю к тебе, к силе твоей. Кровь моя да объединится с силою твоей. Отныне и вовеки ты и я связаны одной силой, силой крови моей и едины. Твоя сила — моя сила, моя сила — твоя сила. Да не иссякнет наша сила во все времена, отныне и вовеки мы едины. С кровью моей прими любовь мою и поклонение, благодарю тебя за поддержку и силу твою неиссякаемую, которую вбираю в себя. Отныне и вовеки мы едины и связаны кровью моей и силой».

Почувствуйте, как между огнем и Анахатой образовался связующий канал, по которому энергия огня заструилась в вас и который отныне связывает вас.

Взять каплю ароматического масла и провести ею по своему лбу, вторую каплю масла капнуть в огонь.

Посидеть несколько минут, переживая ощущения слияния с огнем и образования связи с этой стихией, объединения вашего существа с великой стихийной силой.

Далее следует провести ту же церемонию со всеми остальными стихиями.

По окончании встать в центре круга и поднять руки вверх, произнести заключительное заклинание:

«Отныне и вовеки земля, огонь, вода и воздух едины со мной. Мы едины. Ваша сила — моя сила, моя сила — ваша сила. Я благодарю вас за помощь, да объединит нас любовь и сила, да не иссякнет моя энергия, да не закроются и не иссякнут источники сил, дающие мне энергию».

Взять символ щита, который лежал в центре круга, и поднести его к каждому порталу стихий, пронеся через него, по окончании с силой выдохнуть на него, произнеся:

«Духом своим освящаю и даю силу этому щиту, да свершится то, что сделано в этот час, в этом месте, во имя сил великих, во славу великих сил стихий».

Символ щита носить при себе, особенно когда нужна дополнительная энергия.

5. Щит невидимости

Это единственный щит, в создании которого я почти не принимала участия и который был получен мною от павшего черного ангела *Angely*. Пребывая в уединении и изгнании, которое не отягощает его, он имеет в огромном пространстве Вселенной свой небольшой мирок, который никогда не покидает и который не пересекается с другими.

Будучи ангелом-отшельником, он запер сам себя от всех проникновений в свой мир посторонних, а если кто и проникнет в этот мир, то не увидит в нем никого, ибо *Angely* скроет себя. Он никому не служит и не имеет слуг.

В графическом символе щита нет ни одного штриха, созданного мною, все выглядит так, как было передано мне в мире *Angely*.

Описание: щит невидимости – астральная ширма, за которой не видно никакой информации о человеке. Находясь под таким щитом, исчезает астральный след и на энергетическом плане человек становится полностью невидим, не фиксируется ни людьми, ни сущностями, ни духами. При диагностике по фотографии человека, на котором установлен щит невидимости, ясновидящий может предположить, что человека нет, так как считывание информации будет невозможным, также невозможно

на такого человека совершить магическое нападение, которое, несмотря на имеющуюся направленность, не достигнет цели. Щит позволяет совершать проникновения через «закрытые двери», и работающие с таким щитом вскоре смогут узнать все его возможности на практике.

Побочные действия: несмотря на то, что щит организует астральную и энергетическую невидимость, тем не менее, на физическом плане могут быть также проявления. Человека со щитом невидимости меньше чувствуют, словно не замечают, поэтому нужно быть осторожным на улицах и в местах скопления людей, чтобы люди не столкнулись с вами. Не стоит также при работе со щитом вести важные деловые переговоры, лекции, преподавать или совершать ответственные мероприятия. Вас могут не заметить.

Графический символ щита невидимости




Рис. 31.

Установка щита

Перечертите символ щита или отсканированный рисунок обведите краской собственноручно. Взяв символ перед собой, медленно поворачивайтесь вокруг себя по часовой стрелке, произнося заклинание активации щита. По окончании этого действия символ носите при себе.

Заклинание:

*«Кружите, кружите, кружите,
Ветер косматый и буря,
Волнует он море, но шторм бесполезен,
И он не коснется невидимых форм
Не имеющего очертанья.*

*Не несущего, не идущего, не летящего,
не плывущего.*

*Ни ветер, ни стрела, ни огонь, ни яд,
Не знают, к чему прикоснуться хотят.*

Ничто – не имеет следа и тени,

Ничто – не подвластно ничьим повеленьям,

Ничто – не увидят ни глаз, ни прозренья.

*Дорога ли, солнце ли, ночь ли, я знаю, кто я и
зачем.*

*Я Ничто заклинаю служить мне, рассеяв мои очер-
танья для всех,*

*Кто коснуться их пожелает, отныне вовеки Ни-
что заклинаю,*

Сомкнутся кольцом, когда я призываю,

Кольцом беспроглядным и скрыть мои формы,

До срока, до часа, когда пожелаю

Я вновь созерцаемым стать. Призываю».

6. Щит «Солнечный диск»

Описание: щит основан на концентрации вокруг поля носителя солнечной энергии. Этот щит исключительно рунический, в состав его включена Соулу, – энергия которой практически никогда не перестает работать. Соулу – одна из самых отзывчивых рун, способная одарить своей силой каждого, кто прикоснется к ней или попросит о помощи. Думаю, что этот щит для многих будет своеобразным магнитом удачи.

Графический символ щита




Рис. 32.

Установка щита

Для установки щита необходимо расположить по кругу двенадцать свечей, встать в центре круга со свечами. При-

готовленный графический ключ щита обнести каждой из двенадцати свечей, читая при этом заклинание свершения:

Заклинание:

*«Да зажгутся лучи и осветят мрак,
Где бы я ни был, где бы ни шел,
Всюду освещена дорога моя, всюду открыты двери.
Я – солнце, солнце во мне, солнце со мной».*

После того как символ обнесен пламенем свечей, встать в центре круга, почувствовать себя в центре светящегося солнца, смотря в это время в центр щита на символе. Добейтесь ощущения тепла вокруг вас. Как только вы почувствовали, что невидимые лучи окружили вас плотным, теплым кольцом, прочитайте еще раз заклинание и считайте, что щит установлен. Символ щита необходимо носить при себе, периодически поддерживая состояние нахождения в центре солнечных лучей, которые исходят от вас во все стороны. Далее сможете пронаблюдать, как начнет меняться ситуация вокруг вас в лучшую сторону.

7. Щит «Зачистка»

Человек, часто удерживающий в своих мыслях многочисленные переживания, имеющий страхи и негативные эмоции, зачастую притягивает собственной отрицательной скрытой энергетикой не самые лучшие события и людей. В какой-то момент он с ужасом осознает, что тучи плотным кольцом обступили его жизнь, разорвать которое порой ему уже не под силу. Образовались связи, которые тяготят, и ситуации, которые гнетут. Появились люди, которые тормозят течение дел и движение к успеху. Человек, находя-

щийся под таким прессом, ищет пути выхода и не всегда находит. В этом случае, как только почувствовали невидимую удавку на своей шее, обратитесь к щиту «Зачистка» и предоставьте ему возможность расчистить ваше пространство от всего нежелательного для вас, включая и тех людей, которые не дают вам спокойно жить и работать.

Как и в прежних щитах, вам необходимо подготовить графический символ щита, после чего произвести установку заклинанием, визуализировав себя в центре щита – там, где находится руна Манназ.

В течение непродолжительного времени щит завершит свою работу, и вы поймете, что все неприятные ситуации и люди отдалились от вас. После этого можно убрать щит до следующего периода, когда он будет вам необходим.

В связи с вероятностью жесткой работы щита рекомендую использовать его силу не более раза в полгода.

Графический символ щита

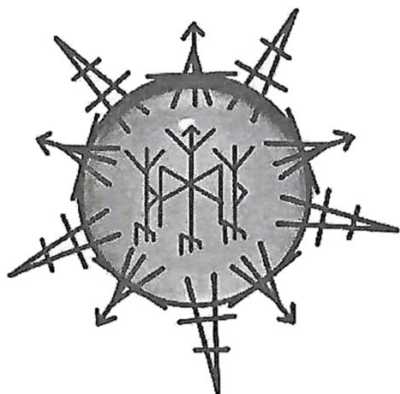


Рис. 33.

Установка

Желательно при чтении заклинания наличие зажженной свечи. Смотрите в центр щита, визуализируя образование вокруг себя того, что вы видите на его символе. Энергия щита голубовато-серебристая, цвет молний, цвет искры тока.

Заклинание читать несколько раз до ощущения легкого потрескивания вокруг вашего пространства и образования щита. Со временем, при постоянной работе с щитами, вы очень хорошо будете чувствовать периоды, когда щит активен и когда не установлен.

Заклинание:

«Да очистится вокруг меня пространство от недоброжелателей и недругов,

От врагов и завистников, лицемеров и корыстных людей,

От всех, кто противодействует мне, от всего, что противостоит мне.

Сметет их ветром, сгорят они в огне и дыме задохнутся,

Падут от урагана, смоем их ливень и побьет град. Не останется ни одного» (Можно перечислить имена и ситуации, которые являются противодействующими и враждебными вам).

8. Щит «Точка пересечения — звездный дождь»

Этот щит еще не испытан мною, и я предоставляю вам эту возможность.

Основан он на концентрации энергии случайности, которая подтягивается щитом в поле носителя. Энергия случайности – та самая, которая, подобно молнии, попадает в победителя и баловня судьбы. О таких людях говорят: «Повезло же!»

Об этой энергии можно очень долго рассказывать, и в будущем я, надеюсь, еще познакомлю вас с той коллекцией энергий, которые нашла в нашем мире и идентифицировала, теми, которые еще не были найдены и зафиксированы. Подобно грибнику в лесу, я находила и исследовала их свойства и особенности. О, как их много!

Одну из этих неконтролируемых энергий я и поручила нашему щиту – собирать.

Поймать энергию случайности очень сложно. Она, подобно вольной птице, носится среди пространства, не поддающаяся ни зову, ни приказу, ни мольбе, исходящей от человека. Щит – магнит, и его задача не только отыскать запах этой энергии в пространстве, но и указать ей путь следования, а именно: втянуть ее в себя, чтобы пойманная «птичка» показала все, на что способна.

Носящий этот щит поймет, что мир полон чудес, и все самое интересное только начинается!

Описание: щит используется для привлечения в жизнь ярких событий, перемен, получения шанса и, наконец, бонуса от судьбы. Это мой подарок всем, кто устал от серости жизни и перестал верить в сказку, которая внезапно может постучаться в вашу дверь.

Графический символ щита

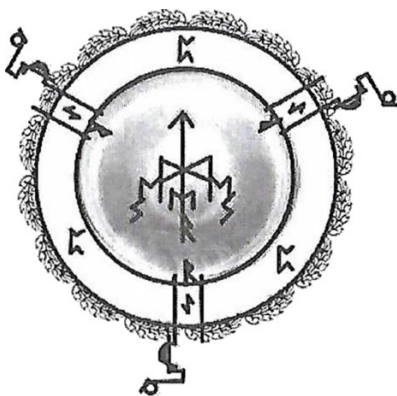


Рис. 34.

Установка щита

Перед чтением заклинания расположите изображение щита перед собой, зажгите три свечи. Ассоциируйте себя с центральным символом, глядя на него. Читая заклинание установки, необходимо вместе с тем поддерживать визуализацию многочисленных сверкающих бликов в виде молний, которые направляются в вашу сторону со всех сторон, образуя постепенно вокруг вас уплотняющуюся сферу. После установки щит носить при себе постоянно, периодически повторяя установку.

Заклинание:

*«Заветное место свершения,
Место пересечения всех мест и дорог,
Место притяжения силы бродячей, не зрячей, не из-
бирающей, словно молнии блуждающей.*

В центре огней свершения, в точке их пересечения

Нахожусь и встречаю, управляю.

В колесе бездействия озарится и осветится,

*И закружится колесо, подобно карусели, подобно
жерновам, полных зерен,*

Все быстрее и быстрее.

*Я – точка пересечения, собирающая звездный дождь
силы бродячей, не зрячей, не избирающей.*

Я избран ею, и замечен».

9. Щит здоровья

Этот магический щит рекомендуется использовать людям с ослабленным здоровьем, борющимся с различными заболеваниями, имеющим поврежденную энергетику. Отличие щита здоровья от «Батарейки» в том, что «Батарейка» несет в себе лишь функцию балансирования энергетики, а щит здоровья обладает целительными свойствами и работает на восстановление поврежденных функций организма через исцеляющие энергии. В основу щита включена одна из мощных исцеляющих энергий, которая призвана удерживаться в структуре щита и соприкоснуться с энергетикой носителя, что и повлечет за собой планомерный выход из болезненных состояний, восстановление здоровья.

Графический символ щита




Рис. 35.

Установка щита

Ассоциируйте себя с центральным символом щита и визуализируйте общую энергетику щита в серебристом цвете. При установке необходимо смотреть в центр щита, произнося заклинание призыва энергии в щит, после чего символ щита носить при себе, а в ощущениях поддерживать присутствие вокруг себя серебристой энергии, которую собирает щит.

Заклинание:

*«Сила Эйхо да проснется,
Сила Эйхо ко мне прикоснется,
И знак Великих столбом взметнется,
Окружит Эйхо и справа и слева, и снизу и сверху,
И пронзит собою тело и дух, пронзит и исцелит,
Очистит и даст рождение всему, что ведет к здоровью и силе.*

Эйхо, Эйхо, Эйхо, Эйхо – укрепит и очистит, исцелит и сопровождает везде и всюду, и знак Великих иже с ним.

Рукою светлой, исцеляющим жестом проведет Эйхо по всем органам и суставам, по всем местам пораженным и восстановит силу и действие. Да пребудет со мною Эйхо и Сила Великих, процветающая».

Магические квадраты

Нижеприведенные магические квадраты предназначены для самостоятельной работы, при которой ваше сознание будет подключено к силе квадрата, к его потенциалу, структурно-информационному источнику. Это позволит оказывать влияние на текущие события, изменить и перенаправлять течение дел от негативного к позитивному состоянию. Работая с квадратом, вы будете подключены к энергии, с которой он связан и которая поступит в ваше пространство. Не забывайте, что каждый магический квадрат – это источник определенных сил, к которым вы подключаете себя на момент работы с ним.

Следует помнить об этом и применять квадраты по мере необходимости, не злоупотребляя ими, чрезмерно насыщая себя этими потоками, а также четко выполнять инструкции по работе с квадратами, без излишних интерпретаций и искажений надлежащей работы.

Перед тем как соединиться с энергетическим каналом квадрата, внимательно ознакомьтесь с его описанием и характеристикой той энергии, которую он проводит через себя. После этого можете приступать к работе с источником данной силы.

Как работать с магическими квадратами

Одно из важных условий любой магической работы – уединение. Вам никто не должен мешать, ничто не должно отвлекать. Лучше, если это будет уединенное место без излишних шумов и посторонних людей.

Положите перед собой выбранный вами квадрат, зажгите одну свечу и поставьте ее перед собой, это поможет вам усилить концентрацию и настроиться на дальнейшую работу.

Поднесите к квадрату правую ладонь и подержите ее над квадратом так, чтобы ее центр совпадал с центральной частью квадрата. Почувствуйте, как энергетическая струя коснулась ладони, притянулась ею и вошла в нее. Далее приложите эту ладонь ко лбу между бровями, чтобы ее центр совпал с межбровьем. Смотрите в это время в квадрат. Затем уберите ладонь со лба и продолжайте смотреть в квадрат, мысленно медленно распределяя поступающую в вас из него энергию вокруг себя. Когда почувствуете заполнение своего пространства его энергией, завершите работу, загасите свечу.

Время вашей работы с квадратом может колебаться от 10 до 30 минут в зависимости от уровня вашей концентрации. Действия энергии квадрата хватает на период до трех суток, после чего при необходимости эту процедуру можно повторить еще раз и снова распределить вокруг себя порцию его энергии. Регулярная работа с квадратами поможет привести свои дела в порядок, обрести равновесие и стабильность, дополнительную силу и увеличение работоспособности.

Магический квадрат «Стимулятор»

Использовать для повышения и стабилизации настроения. Действие магического квадрата усиливает сопротивляемость стрессам, депрессиям, обес-

исчисляет дополнительный приток жизненных сил, повышает работоспособность.

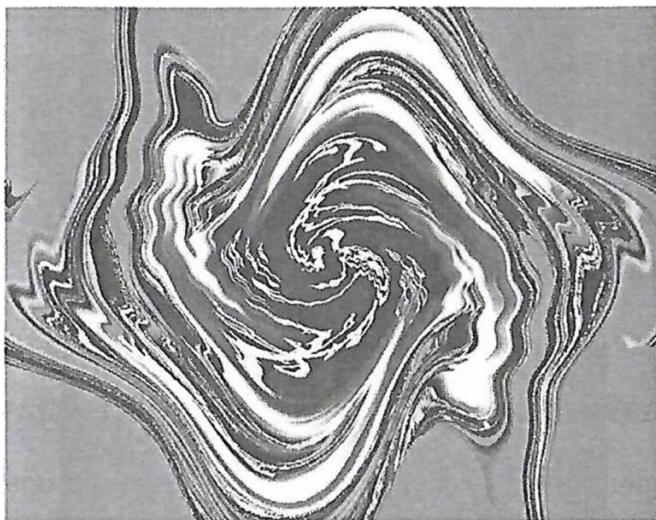


Рис. 36. Квадрат «Стимулятор».

Магический квадрат «Идея»

Использовать в периоды, когда необходимо активировать и усилить умственную деятельность. Действие магического квадрата позволяет повысить идейность, сообразительность, гармонизировать мыслительные процессы. Энергия квадрата поможет принять верное, взвешенное решение, способствует озарению, развивает ясновидение. Образное мышление становится более ярким. Полезен в творческой деятельности, способствует успешному созидательному процессу.




Рис. 37. Квадрат «Идея».

Магический квадрат «Магнит удачи»

Использовать в периоды, когда необходимо повысить удачливость, направить в свою сторону позитивные события. При регулярной работе с этим магическим квадратом жизнь начинает проходить под знаком «плюс».



Рис. 38. Квадрат «Магнит удачи».

Магический квадрат «Прибыль»

Работать с этим квадратом нужно в периоды безденежья, когда необходимо найти дополнительные источники дохода, получить средства на свои нужды. Энергия квадрата способствует получению прибыли, подарка, неожиданных доходов, находкам и всему тому, что укрепит благосостояние.




Рис. 39. Квадрат «Прибыль».

Магический квадрат «Антиболь»

Использовать данный квадрат нужно в периоды физической боли любого характера с целью ее локализации и уменьшения. При незначительных физических заболеваниях, таких как простудные, ушибы, сердечные боли, как профилактическое средство.

Работа с этим магическим квадратом отличается от остальных. Расположите квадрат напротив себя и подне-

сите центр своей ладони к межбровью. Подержите ладонь у этого места и представьте, как вся ваша боль сконцентрировалась в одной центральной точке ладони. Переместите ладонь над квадратом. Держите ее над квадратом, давая возможность его силе вытянуть сконцентрированную боль из ладони в себя. В это время смотрите в центр квадрата в течение 10-20 минут, отправляя мысленно свою боль или заболевание в энергетическую затягивающую воронку, присущую этому магическому квадрату. Ваша боль постепенно переместится в другое место. Если квадрат успешно справится с очагом вашей боли и локализует ее, попробуйте аналогичным методом работать с болезнями.



Рис. 40. Квадрат «Антиболь».

Магический квадрат «Спираль»

Сила этого квадрата способна включить процесс движения и вызвать перемены. Если вам нужны изменения

в ваших делах, течении жизни, то работайте с этим квадратом. Сложно сказать, какого рода перемены вызовет движущая сила квадрата, но если вы смелый человек и готовы к переменам, то это для вас. Информационная структура данного квадрата имеет позитивное значение, поэтому ваши перемены, скорее всего, будут приятными для вас, чем пугающими. Но если вы человек стабильности и порядка, то вам не стоит вносить ветер перемен в свою жизнь.



Рис. 41. Квадрат «Спираль».

Магический квадрат «Букет энергий»

Использовать этот квадрат можно для улучшения самочувствия, он оказывает укрепляющее действие на энергетику человека, дополняет ее, позволяет находиться в «колее».

Комплексный набор энергий, которые соединены с квадратом и пересекутся с вашим пространством, представляет собой действительно настоящий «букет» положительных потоков.

Можете использовать этот квадрат без ограничений для общей профилактики своих дел и состояний.



Рис. 42. Квадрат «Букет энергий».

Магический квадрат «Желание»

Поможет привести к форме материализации простые желания, не связанные с кардинальными переменами в жизни, а также с воздействием на третье лицо (приворот, нанесение вреда, управление, подавление — в этих случаях квадрат не реализует желания).

Энергия, с которой вы будете работать, представляет собой своеобразный «улавливатель несложных мысленных форм», которые преобразует в более плотную форму.

Так, например, вы можете обратиться к работе с этим квадратом в периоды, когда потеряли какую-либо вещь и желаете снова найти ее, или когда ваша цель близка к осуществлению, но вы волнуетесь и желаете подстраховаться, чтобы задумка все-таки реализовалась.

Смотрите в центр квадрата и мысленно направляйте в центр его свое желание. Квадрат работает на уровне простых бытовых желаний.

Избегайте при работе с квадратом таких слов, как «хочу», слов и частиц отрицания «нет», «не хочу», «не».

Рекомендуется использовать построение мысли в настоящем свершившемся времени в виде кратко изложенной и лаконичной мысли, точно отражающей суть желания:

«Я нашел(а) свою записную книжку»,

«Я хорошо сдал(а) экзамен»,

«получил(а) приятный подарок» и т. д.




Рис. 43. Квадрат «Желание».

Жажда познания может привести к самым недоступным и, на первый взгляд, невероятным знаниям. Подве-

сти к источнику, из которого можно черпать их и нести людям, которые еще не нашли своей дороги к этому источнику, но также жаждут.

Нескончаем источник Знаний, и только вы решаете, напиться и отойти или поселиться рядом с ним, чтобы изо дня в день утолять его прохладой свою жажду. Предоставленные мною знания – лишь пригоршня воды, к которой вы прикоснетесь, и надеюсь, что этой пригоршней вы не насытитесь и не утолите своей жажды, что отправитесь на поиски того источника, откуда я почерпнула для вас этот незначительный «глоток».

Не останавливайтесь на достигнутом и познавайте безграничность Себя!

Авансирование потенциала

Для сознания нет невозможного. Все ограничения созданы только усилиями железной логики, которая отрицает все, чего не может объяснить или допустить.

Время условно. Источники открытий неисчерпаемы.

Нет — отрицанию. Нет ничего, что не может быть. И только мы говорим «нет» тому, что не желаем знать, вешая замок на входящее.

Вы думаете, нужен ритуал? Несомненно, большинству — да! Но магу, алхимику, богу — достаточно уметь правильно подумать.

Путешествуя по своему прошлому, я встречалась с собой, вновь и вновь переживая вместе с собой из прошлого детские невзгоды и юношеские испытания. Тогда, будучи взрослеющим ребенком, я еще не догадывалась, кем стану, и знать не могла, кто находился рядом со мной в самые сложные периоды жизни. Рядом была я, но я — из будущего. Мое сознание отправлялось сквозь барьеры времени в прошлое, чтобы сохранить себя от уничтожения. Я поставила себе надежную защиту и следила за каждым своим движением, оберегая несмышленого ребенка от разного рода опасностей.

Да, логика, несомненно, отказывалась принимать подобные действия и всячески тормозила меня своими логическими цепочками. Время необратимо, говорила она. Но логику пришлось преодолеть как вечно тормозящий механизм, не позволяющий покинуть установленный ею предел. И тогда все получилось!

Связь с собой — замыкание пути (змея, пожирающая свой хвост).

Где-то там, впереди, я достигла вершин и могущества – разве не помогу я Себе, разве не могу я стать С собой сейчас? Разве не могу я переместиться туда, куда сам позову Себя?

Путешествуя по прошлому, я понимала, что где-то там, в далеком будущем, я, возможно, достигла куда большего, чем сейчас, и почему бы не соприкоснуться со своим будущим, с собой из будущего и не помогать себе из будущего? Так стало появляться то, что было создано в будущем мною, но появляться раньше, чем могло появиться бы. Когда я не знала, как поступить, я спрашивала себя, и из будущего отвечала себе, направляя себя на верный путь и верное принятие решения. Когда мне не хватало потенциала, я снова обращалась к себе и брала у себя свое, рассекая пространство времени и сливаясь с собой во всех временах одновременно. И оттуда, из будущего, я обращалась во все времена одновременно:

«Вы, живущие железной логикой и бессилием в ней, страдаете от ее нерушимости, не допуская всего, что необъяснимо ее законами, тонете в своей правоте и задыхаетесь от мнимой власти. Вы не умеющие летать, потому что подвержены убеждению логики, что летать можно только с крыльями за спиной, всегда будете смеяться, как над безумными, над теми, кто летает вопреки. Скованные цепями логики и незнания проживаете короткие жизни, думая, что самое большое достижение в ней – это высокий счет в банке и подчинение тех, кто не имеет счета, умираете в болезнях и сожалении о том, что нажитое остается тем, кто поджидал

этой кончины. Так и не разрушив ни одного предела, так и не узнав ничего о себе, умираете не родившись».

Находясь в настоящем, я поняла, что должна отправиться в прошлое, чтобы помочь себе – уберечь себя, дать себе подсказки и спасти себя от гибели и падения, – и я сделала это.

Тогда, когда в далеком детстве и юности невидимая рука спасала меня, я знаю, кто это был. И теперь я знаю, кто помогает мне.

Знак связи с Собой из будущего




Рис. 44.

***Я ПРИЗЫВАЮ СЕБЯ К СЕБЕ,
Я ХОЧУ УВИДЕТЬ СЕБЯ И ПОЧУВСТВОВАТЬ,
Я ОБРАЗУЮ СВЯЗЬ С САМИМ СОБОЙ
И НИЧТО НЕ ВОСПРЕПЯТСТВУЕТ МНЕ НА ПУТИ
К СЕБЕ,***

*ДА СОЕДИНИТСЯ МОЙ НЫНЕШНИЙ ПОТЕНЦИАЛ
С ПОТЕНЦИАЛОМ МОИМ В БУДУЩЕМ,
И СТАНУТ ОНИ ОДНИМ ЦЕЛЫМ И НЕДЕЛИМЫМ.*

«Отправьтесь в свое прошлое для свершения путешествия в будущее», — здесь тайна.

Слова силы и бессилия, или как рождается заклинание

Изо дня в день, произнося тысячи звуков и слов, мы и не догадываемся, какой силой разбрасываемся. Способность издавать вибрации дана была человеку не ради праздного пользования и обмена информацией, но для управления внешними силами, подчиняющимся вибрациям. Но все это, как и божественная суть человека, было утрачено и забыто, и отныне речь для нас не более чем гортанные звуки, которыми никто не дорожит как средством управления энергиями. Вы скажете:

— Да, но как можно описывать речь как средство обмена информацией?

Таковым средством сделали ее сами люди, отказавшись от более совершенного средства обмена информацией — телепатии, сигналов сознания и считывания. Эти средства не позволили бы появиться такому свойству человеческой души, как ложь. Но как только человек утратил способности обмениваться чистой информацией и заменил ее на речевой обмен — появились и ложь, и клевета, и многое другое, засорившее разум.

Сила вибрации велика, а сила речевой вибрации, будь она не утрачена, способна была бы повернуть реки вспять. Жалкие остатки этой силы сохранились разве что в заклинаниях, но и этим не умеют пользоваться, превращая заклинания лишь в неосознанное повторение слов, окончательно лишая его силы.

Наиболее сильным является заклинание, созданное самим магом для себя. Такое заклинание полностью фильтруется его сознанием и содержит движущую основ-

ную силу – творческую энергию, что отсутствует при пользовании уже готовым заклинанием, где пользователь целиком полагается на чудесные слова. В этом случае заклинание либо неактивно, либо активно минимально, при условии, что маг сумел все-таки вложить в него свой потенциал и совершить расход и обмен энергий.

Создание заклинания отнюдь не сводится к подбору красивых словосочетаний или сбору выражений, отображающих желание. Важнее всего – это состояние мага, а именно: его внутреннее состояние во время создания заклинания. Зачастую расход энергии после составления рабочего заклинания равен многокилометровому марафону, при котором бегун теряет силы и нуждается в отдыхе. Маг отсутствует в своей социальной реальности и переносит свое сознание в то место, где формируется движущая сила, готовящаяся отправиться усилиями мага в место воздействия. Здесь маг сливается с этой силой и, управляя ею, подчиняя ее своей воле, диктует ей свои условия – словами Сиды, которые и становятся в дальнейшем его рабочим заклинанием. Такое заклинание для мага – рабочий инструмент, и когда оно становится ему больше не нужным или маг создает новые инструменты, то он может отдать миру в пользование свои старые заклинания, не открывая при этом секрета доступа к его силе. Тысячи таких заклинаний люди повторяют, надеясь на чудесные фразы, и не понимают, почему заклинание не приводит в движение формы и энергии. Нет сильных и слабых заклинаний, есть только отсутствие знаний по работе с заклинанием, и отсутствие результата – как следствие. Недостаточно сесть в автомобиль, чтобы он

поехал. Необходимо знать искусство управления автомобилем, и к тому же ему нужно топливо, иначе он также не тронется с места. Здесь аналогично.

В мир отдано тысячи техник, заклинаний и формул, но рассчитаны они на тех, кто имеет знания и умеет подобрать нужное топливо для этого двигателя. Остальные ожидают, что все произойдет само, и бесконечно ругают мастеров, что те дали бракованную «золотую рыбку», которая никак не желает исполнять все желания. И все же я коснусь секрета, чтобы читатель сумел не только понять, какой путь нужно преодолеть для успешной практики, но и изменить свой подход к применению готовых заклинаний, увеличив тем самым результативность своих практик.

Готовое заклинание, которое вы решили использовать для себя, — это тот же автомобиль, и, чтобы он тронулся с места, ему необходимо топливо. Недостаточно читать заклинание, усердно повторяя слова, хотя искренняя вера порой и делает чудеса, и человеку удастся выделить из себя то самое топливо, способное привести в движение механизм скрытой силы заклинания. Что же является топливом? Конечно же, энергия, жизненная сила. Но самым универсальным топливом является творческая энергия. Именно она как никакая иная близка к энергии божественной любви. Не к той, которую путают с сексуальным влечением и влюбленностью, не к той, что вызывает страдания от неразделенных чувств и эмоций и жажду обладания другим, это не любовь, а к созидающей, которую познали лишь единицы, живущие в этом мире. На основе этой энергии начинает работать вся ма-

гия, любое слово и мысль, любое даже самое обычное намерение, если при этом присутствует главная движущая сила.

Так как же вложить в готовое заклинание творческую и жизненную силу и сделать, быть может, «состряпанное» магом заклинание для публичной печати настоящим и рабочим?

Вы должны заново пережить этап его рождения, так словно именно вы являетесь его автором, именно вы даете ему силу, топливо, и тогда оно станет вашим, станет рабочим.

Кстати, этот принцип вполне может подойти некоторым молитвам, если вы чувствуете, что молитва не помогает вам, и ваша вера в нее тоже не дает нужного результата.

Выберите заклинание, которое вы решили использовать для какой-либо своей ситуации. Прочитайте его несколько раз, уловив его внутреннюю направленность и суть, порой скрытую. Возьмите лист бумаги и выпишите на первой строчке начало заклинания, а внизу — последние слова. А теперь, отложив готовое заклинание в сторону, создайте его сами — так, словно вы помните только начало и конец. Вы должны наполнить его собственной силой, прочувствовать его до конца и задать ему содержание, пропущенное через вашу душу. Не старайтесь вспомнить дословно готовое заклинание, важно, чтобы вы помнили его основную суть и цель, и, оставив стержень, создайте новое тело, которое будет живым. Это новое заклинание на основе готового уже содержит вашу творческую энергию и будет на порядок сильнее того, что

ны хотели применить изначально. Еще более увеличить силу заклинания можно, если в период его оживления методом подобного наполнения вы создадите атмосферу «ише реальности». Это можно сделать уединившись, зажигая свечи и благовония, так чтобы атмосфера обрела черты таинственности и творческого желания, когда вы становитесь создающим, творцом.

Обновленное заклинание теперь является только вашим и будет работать лучше, чем чтение готовых фраз, которые вы не чувствуете своими. Попробуйте, все должно получиться.

Пример:

Готовое заклинание: *«Да промчатся буйные ветра и расчистят дороги от смрада и костей, да пройдут дожди и разольются реки – и смоют болезни с тела моего, да разожгутся солнечные лучи, и выжгут дотла врагов и недругов моих. Стану я здоров и удачлив во всем. Стану неуязвим и успешен. Да будет так во все времена».*

Чтобы наделить подобное готовое заклинание дополнительной силой и собственной энергией, задав ему активность и направленность, выписываете его начало и конец, проживая всю срединную часть и формируя ее в собственное обличье. Выглядеть это может так:

«Да промчатся буйные ветра, и мои пути дороги станут чистыми и свободными, открытыми для движения. Да разольется огнем солнце и опалит моих врагов, поддержит меня в трудную минуту. Пройдут дожди и смоют грязь и пыль с моей дороги. Всюду меня сопровождают удача и здоровье, счастье и радость. Да будет так во все времена».

Приучив себя всюду вкладывать толику творческой энергии, вскоре вы не сможете пользоваться ничем готовым и начнете пожинать плоды своих усилий и энергетических вложений.

Коллекция талисманов

Предоставляемая коллекция уникальных символов для талисманов предполагает наличие определенных знаний по изготовлению и активации талисманов, а также навыков работы с символами. Недостаточно только копирования символа, которым обозначается тот или иной талисман. Следует помнить, что символ – ассоциат той или иной энергии и информации, через который оператор достигает плотной связи с ней.

Волшебные вещицы, наделенные странной силой, во все времена пользовались особым вниманием и вызывали неподдельный интерес у людей. Талисманы передавались по наследству и сопровождали своих хозяев всю жизнь. Их берегли и держали втайне от чужих глаз, сохраняли как реликвию и надеялись на них в трудные минуты жизни. Талисманы порой творили чудеса: вели к чудесному исцелению или спасению, способствовали удержанию власти и тянули к человеку славу и известность, уберегали от пуль во время войны и оставались незримым помощником в любых жизненных ситуациях

Лишь небольшое количество посвященных людей владели знаниями и искусством составления талисманов, тех самых, которыми в дальнейшем веками пользовались люди.

Стоп-сигналы

Почему талисманы не работают? Почему многим не удается удостовериться, что магия откликается и дает ожидаемый результат? Кто виноват, что магическое действие блокируется и «глохнет» еще на начальном этапе?

Вернемся все к тем же мыслям и отследим, что там было – в то время, когда началось соприкосновение с магическим действием или инструментом.

Наверняка там маячили, и не раз, такие мысли: «А вдруг...», «Не верю, что получится, но посмотрим...», «Лишним не будет, попытка не пытка...», «Посоветоваться нужно, спрошу у друга (подруги)...» и так далее. Вот они, коварные стоп-сигналы. Именно они заблокировали вашу или чужую магию на самом ее начальном этапе. Процесс неверия или сомнения самый нежелательный, а через сомнения проходят почти все, и даже внушая себе «верю», ваше внутреннее кричит: «Сомневаюсь!»

Эти стоп-сигналы мешают изменить курс событий, сбить или заменить энергии, если это необходимо. Они вообще сводят к нулю совершаемое таинство, и все остается на местах. Магия тесно связана с работой мысли и тонкой информацией, которую мы не видим, а все, чего мы не видим, для нас не существует. Мысль невидима, но она же есть. Еще недавно скептики утверждали, что энергии – это выдумка, и не существует того, чего мы не чувствуем и не видим. Но как же тогда вы определяете, что с одним человеком, сидящим рядом с вами в автобусе, вам легко, а от другого разит колючим холодом и непонятной неприязнью? Это и есть энергии, из-

лучаемые людьми. Тепло ладоней — тоже энергия, тепло солнечных лучей — тоже. Тем не менее, и такие элементарные понятия некоторые люди отрицают, утверждая, что все это выдумки. Так вот, злополучные стоп-сигналы в виде блуждающих мыслей и являются теми злодеями, не позволяющими произойти в вашей жизни чуду. Возможно, взяв в руки талисман и зная о стоп-сигналах, вы с уверенностью скажете себе: «Я верю, я знаю, что все получится и все будет хорошо». Но это только начало. Хитрое подсознание выждет свое время, когда ваша вера пошатнется, и магия будет снова молчать до того времени, пока вы не пройдете испытание стоп-сигналами. Спустя несколько дней первый стоп-сигнал, как разведчик, выйдет осторожно на поверхность вашего мышления, и в одно прекрасное утро или вечер вы поймаете себя на мысли: «Уже прошла неделя, ничего не получается, все это, видимо, и правда ерунда».

Злодеи вышли и принялись за работу, выпуская в ваше сознание потоки, не позволяющие произойти изменениям. Здесь начинается борьба с самим собой — вы то и дело ловите себя на мысли, и то и дело удаляете ее из себя, пока это занятие вас окончательно не утомит. Это и есть ловушка, в которой пребывают большинство неискушенных магией людей. Именно поэтому маг, берущийся вам помогать, если он мастер своего дела, порекомендует вам не распространяться о совершаемом магическом действии, не обсуждать его ни с кем и не сомневаться. Он сделает все возможное, чтобы вы сами не заблокировали процесс внедрения магического действия, особенно если оно направлено на какие-либо важные

и сложные изменения в вашей жизни и ее коррекцию. Именно поэтому нет смысла магу работать со скептиком и ломать его убеждение и волю, прилагая двойные усилия, именно поэтому магическая помощь – это сотрудничество двух сторон с обоюдным желанием получения результата и полным настроем друг на друга. То же самое касается и мага, работающего для себя. Например, вы, делая для себя талисман из этой книги, не относитесь к нему как к эксперименту «авось и правда поможет...», знаете, что все ключи – рабочие и что относиться к ним нужно с должной осторожностью и уверенностью, как к включенному механизму силы, который попал в ваши руки, все равно должны помнить о стоп-сигналах

Сильные и бессильные талисманы

Невозможно однозначно и кратко охарактеризовать условия силы талисмана и отсутствия ее. Несомненно, можно вывести некий алгоритм наделения талисмана магической силой, и когда, казалось бы, все сделано правильно, вдруг выясняется, что талисман упорно не желает выполнять свое назначение, и вступает в силу один хитрый закон магии – чем сильнее ждешь, тем ждешь дольше. И наоборот, исполняя талисман и не надеясь, что он каким-то чудесным образом станет предметом силы, вдруг начинается вихрь событий, которые поневоле связываются с изготовлением талисмана. В любом правиле есть исключения, любой алгоритм, каким бы точным он ни был, может не выдержать воли случая и рухнуть под ворвавшейся силой хаоса. Магию невозможно просчи-

тать до конца, и часто точный расчет, логика и подготовка оказываются бесполезны, а в силу вступают неведомые законы — законы магии, которые постигаются один на один с этим искусством.

Тем не менее, рассмотрим все же несколько условий изготовления сильного талисмана, а также варианты получения неработающего талисмана.

Важная деталь в технике изготовления талисманов — это, конечно же, сама процедура изготовления, которую опытный мастер выстраивает для себя в ходе своих практик. Именно процедура изготовления шаг за шагом должна ввести мастера-изготовителя в нужное магическое состояние, при котором начинается соединение трех элементов в один носитель. Охарактеризую эти элементы: информация, которая крепится в талисман за символическими носителями (символами, формулами, печатями и т. д.), личная энергия или потенциал мастера, зачастую в ходе изготовления активно выделяется творческая энергия. Но это может быть и другая энергия, важно чтобы она была высокой, чистой, позитивной. Третье — это активизирующие талисман силы, его топливо, зарядный механизм — то, что использует маг для так называемой зарядки талисмана. Обычно здесь проводится активационный ритуал, куда привлекаются стихийные энергии, духи или известные только магу источники, которыми он пользуется для активации талисмана.

Чем естественнее для мага процедура изготовления и активации, тем более профессионально выполнен талисман, и наоборот — чем больше сомнений испытывает изготовитель, волнений и неуверенности, а само

изготовление идет по выбранной чьей-то технике, или еще хуже — по бумажке, тем иллюзорнее сила талисмана. В этом случае была лишь имитация изготовления, но не само изготовление, в котором мастер живет, поглощенный своим трудом. Достигнув высокой степени отстранения от внешнего мира, мастер поглощен своим творением и полностью сливается с ним в одно целое. Такой талисман выглядит живым, теплым, сияющим. Изготовленный талисман без вложения души и духа выглядит обычным холодным сувениром, быть может, вполне товарного вида, но, увы, абсолютно лишенным собственного потенциала. Такие талисманы, выполненные ни для кого, мы можем наблюдать на прилавках различных магазинов, где рядом со шкатулками, булавками, часиками лежат безжизненные «талисманы на удачу и любовь», изготовленные конвейерным способом обычными фабричными рабочими.

На силе талисмана отражается, конечно же, и уровень мастера-изготовителя, а именно: духовный уровень. Если мастер или именующий себя им имеет слабый дух, то независимо от того, в какие бы ритуальные одежды ни был бы он облачен, изготовление может закончиться появлением очередного сувенира. К одному из постулатов сильного духа относится и понятие «содержать тело и мысли в чистоте», и это означает, что внешнее должно соответствовать внутреннему. В жизни многие люди создают себе образ добропорядочного и вежливого человека, доброго и бескорыстного или справедливого и честного. Но как хорошо, что никто не видит и не читает их мыслей, которые напоминают иногда огромную лужу грязи, в ко-

торой кишат зубастики и коварные мутанты. Мысли намного страшнее того, что человек показывает на вид — не верите? Загляните в себя... Конечно, мы всегда и все простим себе, мы всегда оправдаем себя и мы всегда считаем, что в нашей голове все в порядке. Но, увы, в магии это один из камней преткновения на пути к мастерству. Либо стать для себя строгим учителем и вычистить сознание до блеска, либо остаться прежним, таким, каким воспитало общество и окружение, но никак не магом. Итак, духовный уровень мастера влияет на силу изготавливаемых им артефактов, и это должно стать своего рода призванием, а не увлечением.

Тем не менее, изготовить талисман, конечно же, может для себя или своих близких и обычный человек, пользуясь определенными технологиями и информацией. Сила такого талисмана будет равна силе изготовителя, а дополнительное усиление талисман может получить за счет веры изготовителя в силу своего талисмана и веры того, кому он собирается его подарить.

Тем, кто с помощью этой или другой книги будет создавать свои талисманы, хочу пожелать в качестве напутствия:

Вкладывайте душу, любите то, что делаете, делайте в хорошем пребывании духа — и все получится!

Сжатие и развертывание информации

Мастер, работающий в сфере создания талисманов, и не только талисманов, но и просто работающий с тонкой информацией, должен владеть навыками не только

считывания информации, но и дальнейшей работы с уже полученной информацией. В этой главе я посвящу вас и некоторые секреты и тонкости магической работы, связанной с созданием талисманов и получением уникальных ключей к тем или иным каналам, которые крепятся на талисманами или другими артефактами. Владеющие навыками считывания увидят в этой информации важные для себя детали, которые помогут совершенствовать свою работу и расширить поле действий, остальным будет понятно, какой немалый труд кроется за тем, что в пароде называют словом «талисман». Речь идет о создании именно уникальных талисманов, а не тех, в которых вычерчиваются уже готовые символы, найденные где-либо и слегка активированные несложным ритуалом или повсе без активации. Скажу, что основным участником в процессе поиска, сжатия или развертывания информации является, конечно же, сознание мастера, а вернее его активные центры считывания, те самые приемники информации и ее обработчики. Думаю, что многим было бы любопытно узнать, как же происходят эти процессы и что творится в сознании мага в период работы с информацией. Не скрою, донести словесно это очень сложно, и большинство мастеров никогда не отвечали на подобные вопросы, кратко заявляя лишь одну фразу: «Я это могу, но как — объяснить не сумею». Пользуясь данной мне природой способностью доносить сложные понятия простым языком, я воспользуюсь теми же образами, на примере которых и поясню, как же происходит сложнейший процесс считывания информации сознанием и дальнейшей его обработки. Вам же, опираясь на

то, что вы прочтете, остается уловить такие наклонности в собственном сознании и развить их, после чего эти способности смогут начать развиваться.

Итак, представьте себе, что мастеру предстоит создать уникальный талисман — кстати, именно их я предоставляю вам в последующих главах для собственных практик, и именно таким способом они были созданы и открыты каналы их активности.

Вселенная и даже просто поле Земли изобилуют информационными полями, которые не считанны человеком и на малую долю того, что содержат в себе. Информационный банк обширен, но чтобы не заблудиться в нем, активное сознание с «включенным» центром считывания обладает уникальной возможностью посылать сигнал поиска. Это равносильно тому, как в Интернете вы набираете в поисковой системе слово-запрос. Процесс сознания, конечно же, будет сложнее, но аналогичен. Наиболее сложный процесс поиска в информационном банке земли — это поиск без так называемых «якорей» — явных факторов, служащих отправной точкой. То есть, когда нет ничего, на что можно сориентировать поиск, кроме неконкретного описания. Например, когда органы внутренних дел ищут человека без ориентировки лишь по факту того, что некий человек проходил несколько лет назад по дороге и, разбив витрину магазина, скрылся, не оставив следов. Что делают в этом случае те, кто занимаются поиском? Сужают область поиска, доводя его до одной точки, изучают детали, находят свидетелей, вычисляют всевозможными способами варианты местонахождения объекта и по крупницам создают собиратель-

ный образ. Направляясь в информационный банк, мастер или маг также может испытать трудности, если у него недостаточно «зацепок» для поиска информации. Например, необходимо реконструировать много столетий назад сожженную книгу, в которой хранились важные знания, и мастер собирается сделать это. Недостаточно информации только о том, что некогда некая книга была кем-то сожжена – при поиске информации о такой книге мастер может столкнуться с избытием источников о тысячах сожженных книг самого разного значения и потеряться в этой информации. Но другое дело, если известно название книги, и еще лучше – автор, место действия или что-либо еще, имеющее непосредственное отношение к искомому объекту. Мастер сможет выйти на информационный банк автора и восстановить его книгу, если не дословно, то основную суть и мысли, а то и больше, чем одну книгу, включая и нереализованные задумки давно ушедшего человека. Такой процесс поиска информационной ячейки довольно сложен и требует немалой концентрации и сил и применяется лишь тогда, когда в этом есть необходимость, но не ради праздного любопытства или чьей-то прихоти, чтобы получить доказательство имеющейся способности. Более простой процесс поиска, который не забирает большого количества жизненных сил и менее напряжен, – это поиск через уже готовый источник информации, после которого начинается процесс развертывания информации и активации информационного канала. Именно таким способом были считанны, развернуты и после сжаты в уникальные ключи-носители предоставленные в этой книге древние та-

лисмань, которые уже можно применять без страха, что в них есть искажения или ошибки.

Что может быть готовым источником информации? В нашем случае им является готовая древняя печать, которая дошла до нашего времени и сохранилась порой в многократно искаженном виде вследствие перепечаток и дорисовок. Тем не менее, если та или иная печать не была просто так нарисована кем-то ради подражания или попытки создать нечто загадочное, то она еще содержит в себе информацию и так называемую «тропинку» к информационной ячейке, из которой и можно восстановить первоначальное значение и свойства этого канала. Не скрою, разбираясь с подобными печатями, я выявила множество полностью молчащих символов, что говорило именно о рисовании их кем-то без информационной «начинки». Искажений также встретилось очень много, особенно разнилось истинное значение талисмана и его предложенное описание, порой прямо противоположное значению, но тем и интереснее была работа, когда появлялась возможность обнаружить в древней печати ее информационную ячейку и проникнуть в нее.

Что происходит в сознании мага, который выходит на информационную ячейку? Представьте себе, что в ваших руках небольшой прибор с множествами выключенных миниатюрных лампочек — это носитель информации, та же древняя магическая печать, пентакль, рукопись или зашифрованное послание. Вы внимательно всматриваетесь в этот прибор, отыскивая взглядом наличие слабого света от одной из лампочек. Иногда они все выключены, и тогда становится ясно, что этот прибор не рабочий. Но

ют вы видите, что одна из них замерцала едва заметным сиянием, и это сигнал к тому, что прибор в рабочем состоянии и его можно рассмотреть поближе. Иногда мерцает одна лампочка, а иногда горят все, но даже если это будет всего лишь одна лампочка — прибор рабочий. Сознание улавливает при соприкосновении с какой-либо скрытой информацией особый сигнал о наличии информационной ячейки, и это говорит о том, что в объекте есть содержимое.

Далее перейдем снова к образу прибора с лампочками. Лампочка загорелась и освещает собой небольшой коридор, куда можно войти. Этот коридор — путь в информационную ячейку. Туда отправляется мастер для сбора более подробной информации по данному объекту. Пройдя по коридору, можно попасть в так называемый информационный бассейн или, наоборот, информационную кубышку, то есть объем информации может быть как огромен, так и невелик. Иногда попав в информационную ячейку, можно обнаружить в ней сразу несколько «дверей» в другие информационные отсеки, которые причастны объекту поиска. Но здесь можно говорить бесконечно, описывая все то, что находится там — за пределами зримого мира, и это поистине увлекательно!

Далее начинается процесс разворачивания информации. Если снова перейти на образы, то этот процесс напоминает хождение по коридору вглубь и обратно, при котором постоянно выносятся коробки с содержимым из тайника, расположенного в глубине коридора. Добравшись до ячейки с информацией, мастеру предстоит идентифицировать ее и разобраться в ее значении. Сложность

в том, что сознание не переводит информацию на родной язык и вообще не заботится о том, чтобы вы поняли ее, оно просто погружается в ячейку, как человек погружается в джакузи или бассейн, и «плавает» там. Здесь нет понятных фраз, и никто не объясняет, что, зачем и о чем. Центр считывания совершил основную свою работу – нашел информацию и привел хозяина в информационную ячейку, а дальше включается следующий механизм считывания, отвечающий за расшифровку и развертывание информации, я его называю «переводчиком». Он, погружаясь в информационный бассейн, подобно экспертам, делает пробу на свойства информации. Сюда входит анализ энергий, свойств этих энергий, определение наличия их активности, агрессивности, качества, после чего такой «эксперт-переводчик» выносит на поверхность уже понятное сознанию определение. «Эксперт-переводчик» может нырять в информационную ячейку несколько десятков раз, снова и снова собирая информацию в один единый образ, и когда работа этого помощника завершена, мастер получает готовый, сформированный ответ о виде информации, содержащейся в ячейке. Теперь, когда ячейка вскрыта и понятно ее содержание, начинается объемное развертывание информации, когда мастер становится способным дать описание в словесной форме, рассказать о свойствах ячейки и составить внятный рассказ о том, что кроется за объектом исследования.

Процесс развертывания завершен, и далее предстоит еще один не менее сложный процесс – это сохранение активного канала, то есть необходимо оставить тот самый коридор, куда заглядывал мастер, незапертым. Второй

процесс – сжатие полученной информации до состояния уникального символа-ключа, в котором и закрепляется выход на информационную ячейку, благодаря которой артефакт становится рабочим, активным.

И снова воспользуюсь образами. Коридор, куда входил мастер, находится в пространстве, и, конечно же, едва он покинет этот коридор, как тот захлопнется, и в следующий раз его снова придется искать и открывать, да и к тому же другие туда уже не попадут. Представьте себе склад, в котором хранятся мешки с крупой. Выходя из склада и вынося с собой мешок, человек намеренно просыпает крупу узкой полоской от самого склада до своего дома. Крупа прорастает и образуется явная дорожка, ведущая прямо на склад. Теперь по этой дорожке могут ходить все, кому угодно, и брать крупу, а склад все время открытый, хотя человек вполне может повесить на него и собственный замок. Это весьма образный пример, но ничего другого более понятного у меня не получилось воспроизвести, чтобы создать некий аналог работы с информационной ячейкой при сжатии информации. То, что в примере было дорожкой из просыпанного зерна, и является уникальным ключом-носителем. Используя ключ той информационной ячейки, где побывал мастер, можно, словно по дорожке, попасть в нее и окунуться в бассейн этой информации, вступить во взаимодействие с энергией этой ячейки. Для того чтобы не попасть вместо бассейна с живой водой в бассейн с серной кислотой, обязательно дается описание свойств информационной ячейки – иными словами, описание свойств талисмана или другого артефакта. И если описание достоверное,

точное, а канал рабочий, то соприкосновение с таким талисманом будет давать свой эффект на пространство человека, использующего его силу.

Вот так работают некоторые талисманы, при условии, что они были созданы методом считывания, развертывания и сжатия информации, закрепления и удержания активного канала. Символы таких талисманов можно перечерчивать самостоятельно, как готовые носители, и даже в таком случае они будут являться «дорожками» к информационным ячейкам. Если самостоятельно изменять эти символы без крепления к ним информации, то, естественно, это будет аналогом того, что коридор засыпается песком, забивается камнями, и пройти по нему уже становится невозможным. Именно это было совершено со многими древними талисманами, а их реконструкция напоминала расчистку коридоров от завалов и камней.

Что нужно сделать, чтобы талисман не работал

Если вы хотите, чтобы ваш талисман превратился в обычный сувенир или красивую, но бесполезную безделушку и, образно говоря, умер, отключился, то вам необходимо совершить некоторые действия для достижения этой цели:

- Поругайтесь на него и на его изготовителя, если, конечно, не вы сделали его, сказав при этом: «Ерунда все это, никакого проку нет, придумали

тут сказок». (Здесь может быть фраза нелитературного характера). После этого бросьте талисман на пол и обиженно уйдите.

- Дайте поносить его всем своим друзьям и знакомым, на пару дней каждому. Другими словами — пустите по рукам.
- Показывайте его как можно чаще всем, кому придется, обсуждая его достоинства и недостатки, позволяя каждому высказать свое мнение, пусть даже не лестное.
- Изо дня в день ожидайте чудес и золотого дождя, а также исполнения всех желаний, а когда не дождетесь, снова киньте талисман в гнев на пол, выговорив ему все свои обиды и возмущения из-за не исполненных желаний.
- Как можно чаще повторяйте фразу: «Не верю, не работает», — и вы наверняка отключите механизм силы и все связующие каналы талисмана.
- Кладите его всегда на виду, так чтобы все члены семьи могли не только видеть его, но и трогать. Можно класть даже на обеденный стол или тумбочку для телефона.
- Все свои неудачи приписывайте ему, в злости выкрикивая: «Ну и где твоя сила?!».
- Пожалуйтесь на него всем своим знакомым и друзьям, включая родственников.
- Выкиньте его, как бесполезную вещь, в мусорное ведро.

После таких действий наверняка талисман больше никогда не придет в вашу жизнь, оставив вас наедине

с прозой дня и серостью будней, а также железной логикой, которая гласит: «Чудес не бывает!».

Древние талисманы и их инфраструктура

Занимаясь исследованием информационной структуры древних символов, я обнаружила некоторое несоответствие описаний, прилагаемых к ним, и информационной структуры, к которой примыкала графика талисмана или печати. Возможно, автор или другие заинтересованные намеренно исказили их значение, и со временем искажения достигли такой величины, что порой описание было прямо противоположным истинному назначению талисмана. Не только описания, но и графика древних печатей также подвергалась искажениям. Печать, снабженная многочисленными символами, порой имела лишь один или два знака, имеющих информационную привязку, остальные же были лишь имитацией, иными словами, дверьми, за которыми кирпичная стена и полное отсутствие информации. Оставшаяся информация, излучаемая древним талисманом, была настолько слаба и уловима, что стоило усилий понять ее суть и энергетическую окраску. Так, например, в описании одного из талисманов было сказано о значении, связанном с избавлением от врагов. Исследование энергоинформационной структуры поведало о наличии у талисмана канала, отвечающего за определенную область знаний, и не было ничего, что говорило бы о борьбе с врагами, хотя можно рассматривать Знания как верное средство управления врагами. Еще один талисман с прямо противоположным описанием таил в себе еще более неожиданную информацию, и применение его в практиках привело

бы неискнутого мага к провалам в памяти. Информация талисмана излучала блокирование некоторых центров памяти и направляла сознание человека в область так называемой структуры «темной воды». Это привело бы человека к построению реальности, в которой он долгое время находился бы в рамках собственных заблуждений, но, тем не менее, чувствовал бы себя в них очень комфортно. Была ли это «ловушка» автора талисмана либо искажение описания талисмана было произведено кем-то другим в своих целях, сложно сказать, но, и то, и другое может иметь место. Доверчиво используя древние печати, человек мог попасть в уготованные ему лабиринты, и, поверьте, автор мог иметь на то свои основания, зная, что истинный маг всегда прочтет скрытые послания и обойдет ловушки, а желающий легкой силы — попадет в капкан.

Анализируя таким образом информационные структуры печатей, символов и древних талисманов, я искала полезные и ценные зерна, которые можно использовать в жизни, идентифицировала энергии и заключала их в свежие, новые ключики, оставляя в покое все то, что могло быть вредоносным. В этой книге я предоставляю чистую информацию, с которой можно работать и применять в своих практиках. Иными словами, это реконструкция древних символов и печатей и приведение в соответствие графического знака и его внутренней информационной структуры.

Как работать с нижеизложенными талисманами?

Внимательно прочтите описание талисмана, прежде чем использовать его для себя. Я постаралась максималь-

но полно сформулировать его значение, но может быть и так, что, соприкасаясь с именно вашим личным пространством, войдя с ним во взаимодействие, талисман сформирует новое свойство, некий альянс от соединения с вами. Одна из его сторон может проявиться относительно вас сильнее, другая слабее – здесь все индивидуально, ведь все талисманы очень разные, а их энергия, как и человек, имеет свой характер, особенности. Взаимодействовать с предоставленными талисманами можно несколькими способами – в зависимости от того, какой наиболее вам по силам.

Первый – не отходя от книги. Графика талисмана – это открытый канал связи с его информационной ячейкой, и если вы хорошо чувствуете тонкую информацию, то будет достаточно проведения некоторого времени перед изображением талисмана. Здесь вы словно погружаетесь в тот самый коридор, ведущий к информационному бассейну, проходите по нему в структуру талисмана и словно обматываете себя его энергетической субстанцией. Таким образом, вы образуете связь с информационной ячейкой талисмана, и вам достаточно поработать лишь с предоставленным изображением, чтобы достичь нужного эффекта и обеспечить связь с выбранным талисманом.

Второй способ для тех, кто затрудняется работать исключительно силой сознания и предпочитает более простые и понятные способы. В этом случае вам необходимо точно и без искажений перерисовать графику талисмана, нанеся его на подготовленную поверхность. Желательно при этом хорошо сконцентрироваться и почувство-

вать особую энергетику графики, чтобы между вами и ключом образовалась связь. В дальнейшем проводите ритуал активации, вариантов которых большое множество – от ритуального освещения стихийными порталами до чтения обычных заговоров или активации на основе визуализации, вашего активного представления. Третий вариант – обратиться к мастеру и попросить его изготовить для вас выбранный талисман либо связаться со мной для изготовления того или иного талисмана, пока такая возможность еще существует. Пройдет время, и мы, ушедшие в прошлое, останемся лишь в собственных информационных ячейках, да на страницах оставшихся книг.

Напутствие для дальнейшей работы с прилагаемыми талисманами:

Выбрав талисман и решив применить его для себя или другого, не забывайте о главном – графическом ключе – пути к информационной ячейке талисмана, и чем лучше вы войдете в нее, тем сильнее проявится свойство данного талисмана. Не забывайте о том, что ритуал активации положительно влияет на открытие канала, заложенного в талисмানে.

После изготовления талисмана оставайтесь бережны с ним, независимо от того, удастся ли вам раскрыть его силу или он будет слабеньким. Помните, что вы совершили таинство, в котором прикоснулись к той или иной силе, призвав ее к себе на помощь. Уважайте эту силу, даже если она не исполнит все ваши желания и проявится не так, как видится вам.

Удачных вам практик и свершений!

1. Талисман, развивающий способности

«И видеть станешь больше, и слышать, и понимать».




Рис. 45.

Этот талисман поможет в раскрытии способностей, заложенных в человеке от природы. Пробуждая любопытство и любознательность, он позволяет приобрести новое качество – замечать скрытое. Человек становится открытым для постижения всего, что привлекает его. Радость сопровождает его на пути. Интересы начинают воплощаться в жизнь, расширяются личные возможности, появляются силы для реализации задуманного. Все, что привлекало ранее, входит в жизнь и развивается.

2. Талисман, отражающий зло



Рис. 46.

Входящий и разящий повернется спиной и выйдет, а несущий нож направит его в собственное сердце. Нет больше врагов. Есть бегущие от вас, остановленные и изгнанные.

3. Талисман, возвращающий удачу



Рис. 47.

Светлая энергия этого талисмана расщепляет препятствия и наделяет своего хозяина такой же энергетикой. Независимо от того, что вокруг, человек находится в потоке светлых сил и замечает только хорошее. Также обладатель талисмана и сам становится позитивен и доброжелателен. Талисман подключен к энергетическому блоку со светлыми, мягкими и легкими вибрациями.

4. Талисман «Тайная дверь»




Рис. 48.

Энергетический блок талисмана — это плотная энергия малоподвижного характера. Погружаясь в нее через канал талисмана, происходит вхождение в область, где, казалось бы, все закрыто и непонятно. Но, привыкая к соприкосновению с этой энергией, талис-

ман подготавливает человека к постижению сложных и глубоких внутренних процессов, открывая одно за другим новые знания. Работая с таким талисманом, каждый человек начнет открывать собственные глубины и откровения. В зависимости от уровня человека приоткрываются различные двери, за которыми кроются тайны. Работая с таким талисманом, советую завести тетрадь для ведения записей, так как могут начать появляться интересные мысли и склонности к изучениям чего-либо.

5. Талисман, защищающий от физического зла

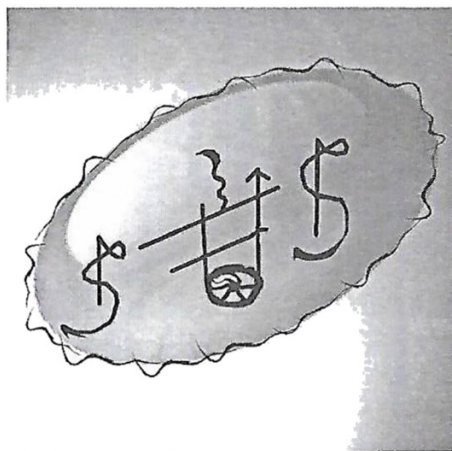


Рис. 49.

Этот талисман образует вокруг человека некий энергетический купол, барьер, не позволяющий внешним нега-

тивным энергиям причинить вред человеку. Работает на уровне подсознания. Противник улавливает запрещающие стоп-сигналы, подавляющие желание нападения. Талисман блокирует агрессивную среду того, кто находится рядом, тем самым осуществляя защиту своего хозяина.

6. Талисман для улучшения взаимопонимания



Рис. 50.

Любви я голос слышу в каждом звуке, и нет иного голоса вокруг.

Этот талисман выравнивает отношения между людьми, приводя их в гармоничное состояние. Гармонизирует и успокаивает ум, уравнивает и пробуждает дипломатические качества.

7. Талисман «Зерно истины»

«Я знаю многое, но лучше бы не знал».




Рис. 51.

Этот талисман способствует пониманию сути вещей. Помогает избежать заблуждений и выйти на верное представление без искажения. Помогает навести ясность там, где, казалось бы, все запутано и окутано мраком, обостряет интуицию, развивает дар ясновидения

8. Талисман для устранения препятствий



Рис. 52.

Сила этого талисмана разрушает и устраняет препятствия, позволяет беспрепятственно двигаться к цели, не тратя сил на мешающие факторы. Талисман берет на себя эту работу, исполняя роль расчищающего элемента. На пути следования вас не должно волновать, каким образом исчезнут препятствия на вашем пути, но будьте уверены, что дорога станет чистой и свободной от них.

9. Талисман «Светлый»




Рис. 53.

Энергия этого талисмана подобна легкому ветерку, сопровождающему вас и дарящему радость на пути. Вызывает хорошее расположение духа и светлое настроение, способствует устранению мрачных мыслей и необдуманных действий, балансирует внутренние состояния. Талисман позволяет замечать хорошее и испытывать радость, приводит к состоянию внутреннего удовлетворения и покоя.

10. Талисман «Зуб дракона»

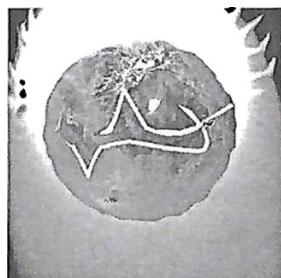


Рис. 54.

Сильная энергия талисмана уменьшает сопротивление окружающей среды, избавляет от риска, формирует поле хозяина, устойчивое к внешним влияниям. Образно выражаясь, это броня человека. Носящий талисман наделяется особой внутренней силой, которая способна доминировать над окружающими силами и подчинять их своей воле.

11. Талисман любви



Рис. 55.

«Яркий свет твоего сердца заполняет разум, идущий навстречу, и будит желание прикоснуться к тебе, как к таинственному цветку»

Носите этот талисман, чтобы быть любимым и желанным. С ним легко найти любовь, построить крепкие отношения, завязать дружбу.

12. Талисман «Сила тайн»



Рис. 56.

Свойства талисмана — позволять человеку проникать во все скрытое и тайное, точно определять места, в которых спрятано что-либо. Помогает догадаться о тайных помыслах другого. От человека, владеющего таким талисманом, невозможно что-либо скрыть или обмануть его.

13. Талисман для достижения задуманного

Талисман поможет в осуществлении поставленных целей и планов, а также в реализации своих желаний.

Начав что-либо с таким талисманом, вы не заметите, как приблизитесь к цели.




Рис. 57.

14. Талисман благоразумия




Рис. 58.

Этот талисман наделяет способностью прощать и быть благоразумным. Ведет своего обладателя по пути честности и справедливости. Также он наделяет своего хозяина многочисленными добродетелями, усмиряет пороки, заполняет душу разумом и светом. Позволяет человеку, сбившемуся с пути, встать на достойную стезю.

15. Талисман роста и силы



Рис. 59.

Великие дела начинались с малого. Этот талисман поможет отыскать точку зарождения того, что приведет к большим достижениям. Помогает укрепить начатое дело и довести его до процветания. Укрепляет внутренние силы человека и его стремление к достижению цели.

16. Талисман сердечной доброты



Рис. 60.

Этот талисман наделяет своего хозяина лучшими душевными качествами, доброй силой и способствует расцветанию души и сердца. Защищает человека от порочных пристрастий и очерствения души, пробуждает лучшие человеческие качества. Если у вас проблемы с окружающими и к вам не тянутся люди, то этот талисман устранил многочисленные изъяны, не позволяющие вам излучать добрую, светлую силу.

17. Талисман духов




Рис. 61.

Этот талисман позволяет постигать природу духов, дает чистые знания о них, раскрывает перед человеком светлую сторону духов и избавляет о ложных представлениях о тайной силе.

18. Талисман изгнанника

*Изгнали не за то, что ничего не умел,
но за то, что много знал.*



Рис. 62.

Талисман формирует способность к воспоминанию утраченного. Пробуждает в человеке знания о скрытом и тайном, способность постигать то, что никому не понятно. Полезен для искателей.

Если вы хотите развить свой уровень, то этот талисман окажется незаменимым помощником в этом деле.

19. Талисман славы

*Находясь на вершине, не забывай о тех,
кто внизу и смотрит вверх.*



Рис. 63.

Этот талисман поможет в достижении желаемых вершин, а также в приобретении славы и почета. Помогает человеку добиться известности и признания. Наделяет своего хозяина целеустремленностью и упорством, что также способствует восхождению и успеху.

20. Талисман сил

*И множество сил спустились ко мне, и управлял
я ими, подобно вознице, погоняющему лошадей.*



Рис. 64.

Человек, управляющий собой – большая редкость, ибо человеком управляют его желания и пристрастия, пороки и слабости. Этот талисман поможет справиться и управлять собственными слабостями и стать человеком силы и воли.

21. Талисман свободы

Как много запретов поработили душу, но самый сильный запрет тот, который ты устанавливаешь сам.




Рис. 65.

Речь не о нарушении моральных принципов, но о внутренних движениях души, которая опутана неверием и хаосом и спит в кошмарных сновидениях. Работая с этим талисманом, вы пробудите в себе гениев сил и раскрепостите душу, позволив ей совершать движения. Попробуйте.

22. Талисман трансформации



Рис. 66.

Этот талисман помогает преобразовать человеку свои отрицательные качества в положительные. Работа с талисманом напоминает процесс шлифовки духа. Подобно тому как обычный камень, проходя через сложный процесс огранки, превращается в великолепный кристалл, происходит и трансформация человека в более достойного и успешного. Рекомендуется тем, кто борется с дурными привычками и желает измениться в лучшую сторону.

23. Талисман «Путь мага»

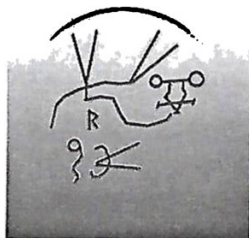


Рис. 67.

Талисман позволяет без страха прикоснуться к самым сложным магическим наукам и постичь их во всей глубине. Ведет к формированию духа, раскрывает скрытые способности и таланты, помогает ставшим на магический путь в следовании.

24. Талисман свершения

Позволь быть себе тем, кем ты хочешь.

Зачастую, проживая жизнь, человек делает то, что нужно другим, но не ему. Он живет так, как диктуют обстоятельства, забывая навсегда, что имеет право на жизнь по своему выбору. Талисман свершения поможет осознать свои желания и найти способ их реализации. Он позволит выявить свои истинные потребности и реализовать себя в своем предназначении.




Рис. 68.

25. Талисман скалы

Ураган не нуждается в защите и вызывает необходимость защищаться от него у других. Этот талисман надевает своего хозяина огромной силой и пробуждает в нем глубокие внутренние возможности. Шествующий поверх всех препятствий не замечает их больше. Но когда сам встанет на пути другого, образует для него непреодолимое препятствие. Талисман дает мощь и власть управления другими, возможность беспрепятственно двигаться в любую сторону.




Рис. 69.

26. Талисман «Разящее копье»

Огнедышащий дракон вылетает на охоту и, находя чужих на своей территории, истребляет их.

Сила этого талисмана — активная защита, не только охраняющая вверенную ей территорию, но и настигаю-

щая врагов и расправляющаяся с ними. Задача разящего копья – это нахождение слабого места врага и его поражение через это место.



Рис. 70.

27. Талисман странника

*Неведомый голос расскажет тебе о тайных долинах,
где кроется сила, где солнце встает и никогда
не заходит.*

Этот талисман ведет человека к мудрости, которая пробуждается в тишине. Усиливает жажду знаний и толкает на их поиски, равно как и подводит к ним. Человеку открываются многочисленные истины, которые он находит вокруг себя. Внутренний голос становится отчетливее и заглушает внешние шумы. Обостряется дальновидность, развивается ясновидение.




Рис. 71.

28. Талисман «Живая роса»

*Стена превратится в дверь, камень расцветет,
а замершее – оживится.*

Энергия этого талисмана подобна живой воде, касающейся всего, что подвержено коррозии. Человек, носящий при себе такой талисман, несет в себе зерно жизни. Где бы он ни появлялся, его появление благоприятно сказывается на всем окружающем его. Луч света, свежий ветер, живая вода – такие образы отождествляет собой энергия талисмана, которая струится из него в пространство своего хозяина.



Рис. 72.

29. Талисман здоровья

Бережен будь с собой, ибо в руках твоих сосуд могущественный, который нельзя уронить. И этот сосуд есть ты.

Талисман помогает укрепить дух и тело. Балансирует внутренние силы и приводит их к состоянию равновесия. Здоровье стабилизируется, и человек видит способы восстановления своих нарушений, как физических, так и психических. Нормализуются все функции, вызывающие недомогания, наступает стадия восстановления.




Рис. 73.

Рунические талисманы

Талисманы, основанные на плетении рунических энергий, всегда были одними из самых сильных в магии. Как правило, такие талисманы полностью справляются со своей задачей и всегда выполняют свою программу. Руническое программирование – сложнейшее искусство, требующее не только теоретических знаний, но и чувствования дыхания системы, способности определять рунические энергии едва ли не так же, как распознают цветы по их аромату. Ниже предоставляю несколько рунических талисманов средней сложности, которые вы сможете изготовить самостоятельно и воспользоваться их силой.

Напомню, что рунические талисманы следует наносить на природный материал – дерево, камень, кожу, бумагу, также допустимо нанесение в виде гравировки на благородный металл. Освещать такие талисманы следует силами стихий – водой, огнем, воздухом (дымом, благовоениями), землей (соль) и духом – дыханием.

30. Талисман сохранения и укрепления здоровья

В талисман входят три рунические энергии, которые в комплексном проявлении представляют собой мощный энергоисточник для поддержания жизненных сил человека. Здесь сила Феу призывается как стабилизирующая работу всех внутренних органов, а сила Уруз – способствует высвобождению внутренних резервов и пробуждает активные внутренние силы че-

ловека. Соулу же служит своеобразной «батарейкой», питающей весь талисман и позволяющей быть ему в постоянной активности. В целом, применение такого талисмана скажется на улучшении самочувствия, повышении внутренней активности и приведет к более скорому выздоровлению при ослабленном состоянии. Полезно использовать при недомоганиях, апатии, стрессах, хандре.




Рис. 74.

31. Талисман внутренних сил

Этот талисман можно отнести к разновидностям целительных талисманов. При работе с таким талисманом происходит активация внутренних резервов человека, которые усиливают сопротивление болезням и недомоганиям, помогают достичь состояния жизненной активности.

Его можно использовать как при болезненных состояниях, так и при ощущениях недостатка внутренних сил, снижении работоспособности.

Иными словами, такой талисман можно определить как энергоисточник, «батарею», обеспечивающую бесперебойное поступление энергии своему хозяину.

При частых недомоганиях можно нанести графическую информацию на руку, тело, повесить изображение талисмана перед спальным местом – на период болезни. При хорошем физическом состоянии применение такого талисмана приведет к увеличению активности, выносливости, деятельности.




Рис. 75.

32. Талисман здоровья

Еще один магический врачеватель. Представляет собой более сложное руническое плетение и направлен на

приведение ослабленного человека в хорошую физическую форму.

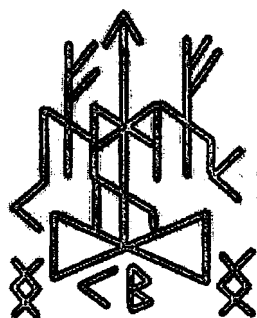


Рис. 76

Этот талисман можно применять при уже текущих заболеваниях, и его программа призвана не только укрепить внутренние силы человека, но и подвести его к выздоровлению. Конечно, сам талисман не является лечебным средством, и свои болезни придется лечить методами медицины или народной медицины, но лечение будет успешным, а на пути будут встречаться те люди и обстоятельства, которые способны помочь и ускорить выход из болезни. При тяжелых заболеваниях такой талисман будет до последнего часа поддерживать своего хозяина, максимально направляя в его сторону важную для него информацию, людей, укрепляя внутренние силы и дух.

33. Талисман для удачных родов

Руническая вязь из Перт и Берканы позаботится о том, чтобы ничто не угрожало здоровью женщины и ее благополучному родовому процессу. Такой талисман полезно носить при себе не только женщинам, готовящимся стать мамой, но и страдающим бесплодием. Нежелательно иметь такой талисман у себя юным девушкам или девочкам – это может привести к раннему браку или зачатию ребенка вне брака. Женщинам, мечтающим о ребенке, но не имеющим семьи, такой талисман может помочь встретить партнера, и хотя отношения с ним могут и не привести к брачным узам, но вполне могут закончиться появлением ребенка.




Рис. 77.

34. Талисман для защиты ребенка

Этот талисман хорош для детей любого возраста, за исключением грудных младенцев, которые полностью

находятся под энергетическим покровительством матери. Талисман защищает от физического и энергетического негатива, от неприятностей вне дома и угроз стихийного характера. Этот страж позаботится, чтобы с его обладателем не случилось никакого несчастья. Второе значение талисмана – родовая защита. Может служить оберегом для семьи, женщины, рода.




Рис. 78.

35. Талисман усиленной защиты

Сила талисмана направлена на устранение препятствий и неприятностей, окруживших человека. Защита с расчисткой дороги – образно говоря, это бульдозер, идущий по занесенной снегом дороге и зачищающий ее от образовавшихся завалов и сугробов. Полезно приме-

нить такой талисман в ситуациях, когда жизнь «загнала в угол». С началом работы с таким талисманом угрозы и неприятности начинают рассеиваться, восстанавливается обстановка, позволяющая совершать дальнейшее движение, ничто не мешает на пути.




Рис. 79.

36. Талисман для защиты отношений

Этот талисман можно применять всем, кто дорожит своими отношениями и пытается оградить их от сторонних воздействий и вторжений. Если это семейные отношения, то они укрепятся и станут более гармоничными и крепкими, а если это свободные взаимоотношения, то они перейдут на уровень более глубоких и теплых связей. При применении такого талисмана одиноким человеком он сможет рассчитывать на завязывание дружественных связей, появление новых знакомых,

с которыми могут сложиться долгие и положительные взаимоотношения. Не стоит применять такой талисман для партнерских целей в бизнесе или на работе, что чревато служебными романами.




Рис. 80.

37. Талисман для усиления удачи

Хотите стать везучим человеком – работайте с этим талисманом. После того как талисман начнет сопровождать вас повсюду, о вас станут говорить: «Удачливый человек». Если в вашей жизни наступил кризисный период и вы не можете разогнать тучи, собравшиеся вокруг, немедленно обратитесь к силе этого талисмана. Света станет больше, тучи разойдутся, и дела придут в равновесие и порядок. Такой талисман способен долгое

время находиться в активности, и вскоре вы привыкнете к тому, что у вас все получается.




Рис. 81.

38. Талисман открытых дорог

Еще один талисман, сопутствующий удаче и дающий своему хозяину легкость в достижениях, необычайную везучесть. При взаимодействии с таким талисманом можно быстро привыкнуть к тому, что все получается и вскоре перестать замечать, что дела в порядке. Человек всегда найдет повод, чтобы быть чем-то недовольным, всегда найдет проблему даже там, где ее может и не быть.

Тем не менее, подобный талисман значительно снизит количество проблем и направит жизнь в русло благополучного течения. Талисман хорошо берет энергию от

открытых солнечных лучей, поэтому полезно иногда размещать его под солнцем, что даст талисману дополнительную энергетическую активность.




Рис. 82.

39. Талисман для улучшения во всех сферах жизни

Этот талисман повлияет на все сферы жизни человека. Способствует выходу на качественно новый уровень жизни. На внешнем плане при взаимодействии с таким талисманом человек совершает прорыв в течении своих событий. Это успех на работе, в бизнесе, успех в личной жизни, уровневый подъем, появление новых планов, ведущих к росту, необычайная везучесть. Если в период применения этого талисмана вы находитесь в кризисном, проблемном состоянии, то шаг за шагом ваши дела на-

чнут приводиться в порядок. На протяжении всего срока взаимодействия с этим талисманом можно рассчитывать на невероятную поддержку его программы, доверяя всему, что начнет происходить в вашей жизни.




Рис. 83.

40. Талисман материального успеха и благополучия

Такой талисман вполне можно назвать финансовым, и годится он как для личного применения, так и для укрепления материальной базы всей семьи. В случае, когда талисман применяется на всю семью, дом, его лучше изготовить как настенное изображение и повесить в главной комнате, на виду. Задача талисмана – обеспечить приток энергий благополучия и энергий изобилия к тому, кто его использует. Бесперебойный приток доходов создает базу

для построения новых планов, ведущих к росту и процветанию. Когда количество доходов становится ощутимым и выводит из состояния «нехватки средств», можно совершать вложения и еще больше увеличивать обороты притока. Этот талисман – верный помощник в буднях, переполненных проблемами и скоростями.




Рис. 84.

41. Талисман для выхода из финансового кризиса

Еще один талисман финансового значения. Но применение его желательно в моменты, когда вы действительно испытываете серьезные материальные затруднения и на вас обрушилась волна кризиса и недостатков, материальных потерь и уменьшения доходов. Действие такого талисмана напоминает выброс вулканической породы из жерла вулкана. Талисман чувствует скопление истощающих энергий и отправляет свою силу в самый эпицентр проблемы,

инося в него живительную силу изобилия и проводя энергии силы и жизни туда, где все погребено едва ли не под обломками. После того как талисман выправил вашу ситуацию, он может «замолчать» на неопределенное время и больше не станет обеспечивать вас своей поддержкой, поэтому его следует отложить до наступления «худших времен». Как только вам снова стало плохо, обратитесь за помощью к этому талисману снова, применив его только на период выхода из кризисной ситуации.




Рис. 85.

42. Талисман для возврата долгов

Проблема денежных долгов — одна из самых трудно-разрешимых. Зачастую, помогая другому, дающий в долг не подозревает, что отдает безвозмездно денежные средства тому, кто обещает их вернуть. В дальнейшем все происходит по уже известному сценарию — должник тянет время, отдает малыми частями или вовсе исчезает. Иногда

должник начинает вести себя агрессивно по отношению к тому, кто однажды выручил его, и ясно дает понять, что никакого возврата долга не последует. Остается смириться с очередным обманом или продолжать ходить за должником, вымаливая свои кровные назад. В таких случаях можно прибегнуть к помощи талисмана на возврат долгов.

При работе с таким талисманом необходимо мысленно настроиться на своего должника и разместить методом визуализации силу талисмана между собой и должником. Таким образом, программа талисмана будет работать между двумя объектами, и вполне вероятно, что у вашего должника появятся все условия для возвращения долга. Талисман приводит в движение энергии и восстанавливает справедливость и баланс в тех местах, где они были нарушены, способствует возвращению средств своему хозяину. Не забывайте прилагать и собственные усилия в период работы с талисманом, что может ускорить процесс, которому сопутствует сила талисмана.



Рис. 86.

43. Талисман для событийного прорыва

В основе рунескрипта — движущие энергии, убирающие застойные явления и помогающие привлечь в жизнь новые события позитивного характера. Такой талисман можно использовать в периоды отсутствия движения в жизни, которые способны ввергнуть человека в хандру и апатию. Даже если вы не представляете, что может измениться в вашей жизни, поверьте, события сами найдут вас и войдут в вашу жизнь. Именно на это направлена сила данного талисмана.




Рис. 87.

44. Талисман для победы в суде и тяжбах

Этот талисман поможет восторжествовать силам справедливости и порядка, и если в судебном разбирательстве вас обвиняют незаслуженно, то этот талисман способен повернуть ход событий так, что настоящий виновный будет наказан, а невиновный — оправдан. Если вы участвуете в тяжбах, но пытаетесь победить в них, будучи виновником, совершившим злодеяние и пытающимся скинуть с себя вину, то такой талисман также сработает на справедливое разрешение ситуации, и в этом случае сила его будет направлена против настоящего виновника, независимо, кто его использует. Если вы стали жертвой незаслуженного обвинения, будьте уверены, этот талисман наведет порядок и выведет ситуацию к полному разрешению.



Рис. 88.

45. Талисман для самораскрытия и творчества




Рис. 89.

Творческим людям, стремящимся увеличить свои способности, такой талисман станет настоящим помощником. Также он поможет тем, кто стремится к самораскрытию и саморазвитию. Он обостряет интеллект, выводит на путь, ведущий к личному росту и духовному подъему. Рекомендуется искателям, мыслителям, творцам, людям искусства и интеллектуалам.

Талисманы хаоса

*Воля — превыше всего. Делай что желаешь,
и никто не скажет — нет.
Телема Кроули*

Невозможное — невозможно. Почему бы и нет?

Хаос в магии отнюдь не беспорядок. Хаос — это преодоление пределов и отсутствие границ как таковых. Хаос непредсказуем и разнообразен, в отличие от того, что существует в рамках чего-либо. Хаос позволяет все, на что способно воображение, и говорит «да» всему, что способно появиться в какой-либо форме. Все начинается с мысли, и хаос готов породить все, что там зародилось, облекая невозможное в форму и лишая формы все, что было нерушимым.

Когда я стала магом хаоса, я уже была приверженцем рунической системы и преданно постигала ее, но хаос помог разрушить границы системы и не только выйти за ее пределы, но и ввести в ее апартаменты все то, что она могла бы отвергать. Там, где нет пределов, возможно все. Почему бы и нет? — спрашивала я систему. И она отвечала мне: «Невозможное — невозможно».

Магия хаоса сама по себе уникальна, но руническая магия хаоса уникальна вдвойне. В ней в замысловатом танго сплетаются строгие и ревнивые энергии и миры со свободным полетом мысли и новыми комбинациями. И система ликует, заиграв новыми красками, только увеличив от этого свою мощь и великолепие.

Там, где происходит таинство творения, не может быть отрицания.

46. Талисман «Точка силы»




Рис. 90.

Задача этого талисмана – собрать в себя силу основного желания своего хозяина и воплотить его в жизнь. Иными словами, это ваша маленькая, карманная «золотая рыбка». Каждое утро, перед началом своего рабочего дня, необходимо проводить с талисманом несложное действие. Посмотрев в центральную точку большого круга на графике талисмана, нужно отправить в него мысленно желание грядущего дня, которое для вас является наиболее важным. Например:

«Я получил(а) подарок»,

«Мне отдали долг»,

«Я успешно прошел(а) собеседование» и т. д.

После этого действия талисман нужно держать при себе. Со временем он усилит свои свойства и станет неза-

менимым помощником в ваших буднях. Работает такой талисман на несложные, злободневные желания, усиленная вероятность свершения того или иного намеченного дела, текущей цели.

47. Талисман «Мысль»

Находясь рядом со своим хозяином, этот талисман становится активным при появлении яркой и сильной мысли, выделяемой хозяином. Он реагирует на нее, аккумулирует энергию этой мысли, доводя ее до максимально возможной реализации. В скором времени такой талисман довольно сильно дисциплинирует мышление, превращая его в более позитивное, что не замедлит сказаться и на повышении удачливости. Если мысли хозяина талисмана часто негативны, и он привык размышлять о своих поражениях и неудачах, представлять худшие события или думать о плохом, то талисман среагирует и на них, усилив их значимость и проявление. Волей-неволей появившийся страх перед подобными размышлениями, сознание очень скоро перестроится в позитивную форму мышления, а талисман тут же позаботится об усилении светлых мечтаний и желаний, притянув массу положительных событий.

Если же вы не желаете расстаться со своими проблемами и привыкли часто думать о плохом, то такой талисман, конечно, будет вам противопоказан, ибо абсолютно не избирателен и наделит своей усиливающей энергией все, что будет устремляться в пространство из вашей головы.



Рис. 91.

48. Талисман «День»




Рис. 92.

Талисман «День» смело можно назвать «сборщиком энергий». Находясь при своем хозяине, он, словно губка, впитывает в себя все самые положительные энергии дня, для того чтобы впоследствии его хозяин

мог пополнить ими свое личное пространство и получить поддержку.

Его полезно будет носить с собой во все самые благодатные и красивые места, где он соберет целую коллекцию и букеты приятных энергий. Это могут быть концерты, места отдыха, природа, банки и магазины, приятные вечеринки и веселые путешествия.

В период, когда в вашей жизни начнется черная полоса и вам будет не хватать удачи, достаточно мысленно обратиться к талисману за поддержкой, чтобы он отдал вам все, что успел накопить. Жить рядом с таким талисманом становится интереснее и веселее, а события могут быть непредсказуемо удивительными благодаря вашему карманному «коллекционеру позитива».

49. Талисман пределов




Рис. 93.

Познать грани своих возможностей мешает только одно – вера в непреодолимость и страх перешагнуть

предел, за которым нет ничего и куда нельзя, как говорит нерушимая логика.

Этот талисман помогает преодолеть пределы и выйти за рамки нерушимых утверждений, познав вкус постижения и обнаруживая новые грани и цвета внешнего и внутреннего миров. Помогает в переживаниях трансформаций и исследовании собственных кладовых силы.

Сопутствующая фраза связи с талисманом, которую можно иногда повторять мысленно или вслух:

*«Я смотрю во все стороны одновременно,
Я не боюсь ничего,
Когда моя логика говорит «нет», я отвечаю ей «да».
Я могу все!»*

50. Талисман «Врата реальности»




Рис. 94.

Этот талисман хорошо использовать в качестве помощника в исполнении своих желаний. Конечно, он не

проявит все, о чем вы будете мечтать, но все, что будет ему по силам, он воплотит в вашу жизнь, стараясь, чтобы ваше желание преобразовалось в реальность. Собирая желаемую реальность из звеньев и элементов окружающих событий, постепенно он сформирует вокруг вас то, что вы рисовали в своем воображении. Для того чтобы такой талисман начал свою работу, ему необходимо дать приказ, сигнал, ориентир на желаемую реальность, которую он уловит, и произойдет запуск, активация его программы. Предположим, вас не устраивает течение ваших дел, вы недовольны, все идет не так, как вам хочется. Уединитесь с талисманом и, глядя в его графическую программу, мысленно рисуйте образ желаемой для вас реальности, передавая по незримому каналу свои мысли талисману. В дальнейшем, пока талисман выполняет свою задачу, старайтесь не сбивать его работу и не давать ему новых задач. Периодически повторяйте эту же процедуру и носите талисман с собой. После того как появились первые признаки изменений вашей реальности, что-то начало меняться в желаемую сторону, можно дать талисману новую задачу, повторив аналогичное действие мысленной передачи.

Информационные талисманы

Представьте себе, что вы находитесь в библиотеке с множеством стеллажей, на которых располагаются книги. Вы знаете, что каждая книга, стоит ее только открыть и начать читать, перенесет вас в море информации, которое содержится в ней. Одна книга откроет вам знания об определенной науке, другая познакомит с секретами какого-либо мастерства, третья — расскажет об интересном человеке. Все они хранители своей уникальной информации. Информационный талисман — некий аналог приведенного выше примера, и каждый из таких талисманов может послужить отправной точкой в мир какой-либо информации. Такой талисман содержит в себе ключ к информационному блоку или ячейке, куда подключается сознание его хозяина. При работе с таким талисманом быстрее усваиваются науки и любые знания, более стремительно проходит усвояемость, а сроки изучения значительно сокращаются. Понимание становится более свободным. Например, изучающий математическую область и имеющий у себя талисман с ключом от инфоблока великих математиков, который хранит в себе все накопления открытий, получает поступление информации сразу с двух источников. Первый — это внешний источник: книги, семинары, учителя. Второй — внутренний информационный блок, откуда подсознание постоянно принимает незримую информацию. В итоге сложные формулы раскрывают свою суть мгновенно, и человек схватывает «на лету», испытывая ощущения, что вспомнил давно забытое и что всегда знал новые знания.

Я приведу в пример несколько таких талисманов, но невозможно дать всю гамму и разнообразие подобных

талисманов, ведь информационных ячеек тысячи. По возможности я в своих практиках оставлю максимальное количество подобных ключей, пока мое время на земле еще будет продолжаться, и размещу их в тех книгах, которые еще появятся, и в собственных Гримуарах и рукописях. Конечно, требуется некоторый навык соединения с ключом такого талисмана, ибо дверь, закрытая на замок, не откроется, если просто стоять рядом. Необходимо вставить ключ и повернуть его.

51. Талисман постижения



Рис. 95.

Власть приходит через знания, могущество – через восхождение. Талисман подводит человека к источникам развивающих знаний, помогающих постичь собственные глубины и возможности, встать на путь алхимического восхождения души. Полезен будет тем, для кого Знания важнее бесконечной суеты, в которой, словно мгнове-

ние, пролетает жизнь. Искатель и странник найдут в нем большую поддержку.

52. Талисман «Ключ Акаши»

Знания придут изнутри.

Талисман содержит ключ для связи с информационным полем Акаши. Развивает ясновидение, усиливает способность к считыванию информации. Постепенно развивает способность чувствовать сферу Акаши и находить в ней нужную информацию.

Слова силы, которые нужно помнить и произносить при взаимодействии с этим талисманом:

«Я открываю врата и образую связь. Да не нарушится она, и буду я открыт во все времена для нее. И получу все ответы на свои вопросы, разрешу любые задачи. Я един, и я есть – врата открытые и никогда не закрывающиеся. Асс Симэ Каунтрафэ, открытый ключом».




Рис. 96.

53. Талисман «Ключ посланника»

Талисман образует канал связи с божественным началом и будет полезен тем, кто выбирает путь проводника, требующий от человека немалых сил и знаний. Талисман подключает сознание к единому истоку информации, который начинает использовать сознание человека как приемник для приема и передачи на землю новой информации, посланий, энергий. Трансформирует и очищает душу, ставит человека на службу божественному замыслу. Такой человек становится не только посланником, но и попадает под протекцию высших сил, которые позаботятся о полной безопасности своего проводника и создании всех условий для полноценной работы. Постепенно подготовленное и развитое сознание начинает свою работу – проводит информацию от высших сил на Землю.




Рис. 97.

54. Талисман автомобилиста

Этот талисман будет верным помощником тем, кто осваивает вождение или изучает автомобильные науки, а также тем, кто просто является водителем и заинтересован в большем профессионализме и уверенности. Несет в себе ключ, подключающий сознание к информационному блоку, содержащем в себе знания о транспортном деле и вибрации гениев автомобильного искусства. При подключении к этой сфере человек быстрее осваивает простые и сложные техники вождения, усиливается его понимание устройства автомобилей и им быстрее постигаются тонкости автоискусства.



Рис. 98.

55. Талисман целителя

Талисман поможет успешно принять и усвоить знания в области траволечения и целительства, врачевания душ

и тел. Подводит человека к источникам информации, которые способствуют повышению уровня целителя, формирует целительские качества и помогает постичь все тонкости целительского мастерства.

Талисман содержит в себе ключ к информационному блоку, содержащем в себе знания нетрадиционной медицины.




Рис. 99.

Слова силы, которые целитель должен знать, чтобы не терять связь со своим талисманом:

«Душа и тело повинуются мне, ибо я знаю их устройство. Накладываю руку свою и чувствую информацию, ибо во мне пребывают знания об устройстве души и тела. Я несу в себе свет исцеления»

56. Талисман художника

Рука моя коснется полотна, и вспыхнет множеством огней картина, обдав смотрящего неведомую тайной.

Талисман соединяет сознание художника с информационным блоком художественного искусства, где хранятся все знания и достижения из этой области искусства. Это поможет в нахождении новых образов и идей, успешному развитию себя в художественном направлении, развитию творческого замысла и мастерства. Могут открыться ранее не известные особенности художественного замысла и мастерства исполнения, чаще посещает вдохновение. Талисман будет полезен тем, кто стремится к более яркому и неординарному выражению своего творчества и находится в поиске собственного почерка и стиля.



Рис. 100.

Энергетические талисманы

Подобно тому, как травник находит новые травы, изучает их свойства и дает им свои названия, находятся и идентифицируются в море окружающих нас энергий самые необходимые и полезные. Почувствовать энергию, узнать ее из тысяч и выделить сложно, но еще сложнее вызвать ее из пространства, а пришедшую на зов — оставить пребывать рядом с собой. Задача энергетического талисмана — притянуть в поле своего хозяина ту или иную энергию, свойства которой благотворно скажутся на его реальности и способны вызвать те или иные события в жизни. Этой увлекательнейшей работе можно посвятить всю жизнь, и открою небольшой секрет, что будь в моем распоряжении лет триста жизни, 200 из них я посвятила бы сбору и идентификации энергий, собрав величайшую коллекцию энергий и управляя ими, словно дрессировщик тиграми на цирковой арене. С удовольствием предоставляю некоторые из талисманов, в каждом из которых расширенный канал энергии сжат до уровня магического ключа, через который и осуществляется связь с нужной вам энергией.

57. Талисман реальностей — Пээр Тюр

Среди множества дверей выбираю ту, что светится для меня благодатным сиянием. И захожу в нее, закрывая за собой дверь — остаюсь там.

Этот талисман основан на энергии изменения реальности. Позволяет произвести коррекцию своей ре-

альности на более благоприятный вариант. Носить этот талисман следует только тогда, когда события необходимо изменить. При этом мысленно нужно прокрутить в голове желаемую реальность, удерживая ее в памяти. Талисман направит вашу реальность в новую, постепенно внося в нее коррективы.



Рис. 101.

58. Талисман свершения

Здесь кроется связь с энергией абсолютной универсальной веры, которой так не хватает магам для свершения своих магических операций и достижения результата в практиках. Абсолютная вера в свершение магического действия – неотъемлемый элемент магии, ибо сомнения разрушают ее и сводят на нет все усилия.

Этот талисман – врата в могущественный механизм власти и силы, механизм свершения. Энергия талисмана интегрируется в мысль, желание, план, формулу,

намерение, что позволяет достичь стадии свершения и материализации.




Рис. 102.

59. Талисман содействия

*Нет закрытых дверей, ибо все двери открываются
в мою сторону.*

Талисман основан на энергии Омшмо, которая является энергией содействия и сопутствия. Пробуждает в людях содействовать и сопутствовать делам человека, излучающего Омшмо. Помощь приходит со всех сторон. Появляются попутчики, которые невольно попадают в теплые лучи Омшмо и идут рядом, в одном направлении, чувствуя при этом необъяснимое чувство внутреннего удовлетворения. Все, что окружает, принимает форму этой энергии и подчиняется ее зовущему потоку.



Рис. 103.

60. Талисман фортуны – Уху

Госпожа Удача, мисс Фортуна, господин Случай одних обходит стороной, а другим благоволит. Энергия счастливой случайности относится к разряду энергий блуждающего неконтролируемого и, можно сказать, неуправляемого характера. Удержать и почувствовать ее сложно, но еще сложнее вызвать ее, направить и попытаться управлять ею. Люди охотятся за ней, пытаются разгадать загадку фортуны, но магия для того и существует, чтобы находить механизм управления и контроля над всем, что неподвластно. Энергия Уху – джек-пот жизни. Данный талисман служит магнитом для своенравной и неуправляемой энергии и повышает шансы ее появления в вашем пространстве. Носите его с собой, и однажды фортуна настигнет вас, притянутая энергией этого талисмана, ведь закон подобия еще никто не отменял.

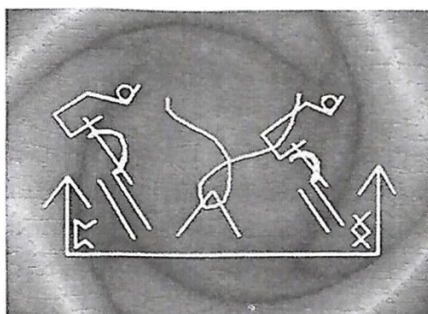


Рис. 104.

61. Талисман признания

Талисман основан на подключении к энергии бума. Сила талисмана должны быть направлена своим хозяином на все то, что претендует на всеобщее внимание и признание. Будет полезен для новаторов, бизнесменов, производителей, идейных людей. Может помочь в продвижении товара.

«Я делаю дело, которое нравится всем. Я признан, любим и ожидаем».

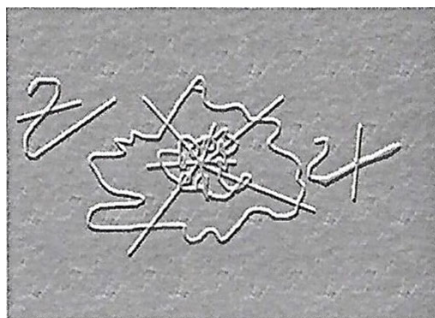


Рис. 105.

62. Талисман «Щит света»

Талисман основан на энергии пентаграммы «Могущество света». Применяется для отражения зла и защищает от магических воздействий. Дает неприкосновенность тому, кто носит этот щит с собой. Относится к разновидностям защитных талисманов.




Рис. 106.

63. Талисман могущества и бессмертия

Талисман основан на энергии Анкха, символизирующего силу и бессмертие, безграничную власть и могущество. Дает долголетие и здоровье, соединяет с божественными силами. Улучшает энергетический баланс, устраняет причину заболеваний и недомоганий.



Рис. 107.

64. Талисман богатства

Талисман основан на энергии магического пентакля Соломона и направлен на достижение человеком богатства. Помогает увеличить материальное состояние, достичь благ, усилить потоки прибыли и улучшить материальную сферу жизни. В бизнесе способствует успеху и увеличению доходов.

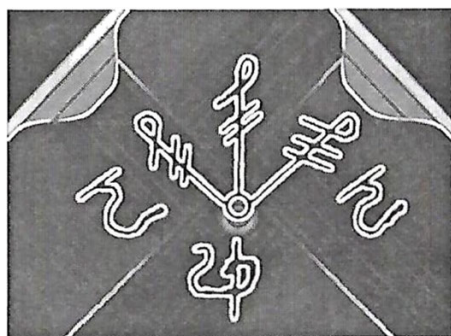


Рис. 108.

Стихийные талисманы

Несмотря на то, что магия стихий занимает целое направление и используется в некоторых магических системах, стихийные силы остаются изученными человеком лишь поверхностно, и по-прежнему человек далек от этих сил и не управляет ими. Стихийные талисманы — это обращение к силе той или иной стихии и обретение через нее покровительства данной стихии, ее поддержки, а также приглашение ее поучаствовать в собственных жизненных процессах.

Стихийных талисманов настолько много, что можно было бы создать целую отдельную книгу по ним. Здесь же предоставляю несколько из них, в качестве демонстрации и возможности применять их в собственных практиках. Напомню, что такого рода талисманы необходимо активировать через порталы стихий — огня, воды, земли и воздуха, увеличивая присутствие в ритуале активации той стихии, к которой принадлежит талисман.

В этой коллекции представляю несколько талисманов стихий воздуха и огня.

65. Талисман бури — Айпэн

Способствует привлечению в жизнь быстрых и стремительных событий в короткие сроки. Плотная, подвижная и теплая энергия талисмана приводит в движение формы и несет в себе дополнительно энергию власти, силы, лидерства, движения.

Слова для призыва энергии Айпэн, которые следует помнить, работая с этим талисманом:

Слова призыва: «Соилейн Мэн, Мэн, Соилейн Айпэн».




Рис. 109.

66. Талисман ветра — Айэ

Талисман поможет достичь большей гибкости в делах, развивает также гибкое мышление. Несмотря на то, что с ним сложнее достичь стабильности, все перемены будут приятны, а человек более легок на подъем и принятие решений. Хорошо брать с собой в дорогу, и тогда попутный ветер будет рядом направлять вас в нужную сторону. Талисман также может быть принят человеком со слабым здоровьем и подводит больного к очистке тела, промывке его светлыми энергиями от негативных и засоряющих ментальное тело энергий. Изящная, подвижная, гибкая и легкая энергия Айэ – наделяет гибкостью, изворотливостью, помогает быстро принять решение и выбрать верное направление всему, на что будет направлена. Способ-

ствуует контактности, изысканности, воспитывает утонченный вкус.

Слова призыва: «Айэ, сойлен, ингвуд».



Рис. 110.

67. Талисман урагана — Паал




Рис. 111.

Свойства талисмана Паал – мгновенное действие, мгновенное убирание препятствий и помех на пути следования. Может привести к внезапным поворотам,

резкой смене событий. Кроет в себе нечто невидимое, скрытое, таинственное. Сила, способная преподнести сюрпризы и неожиданности. События растворяются также внезапно, как и появляются. Можно предложить использование такого талисмана любителям экстрима и приключений.

Слова призыва «Соулцей, Паал, айвал. Йо».

68. Талисман молнии — Стасиз




Рис. 112.

Предвестник озарения. Дает возможность увидеть то, что было скрыто и недоступно. Поможет в понимании сложных глубин и процессов. Непроходимое станет проходимым. Восприятие обостряется, разум оживает.

Слова призыва: «Стасиз маиндук, стасиз умурдин. Хох йех, Йо».

69. Талисман первоэлемента – воздуха – Нтэ

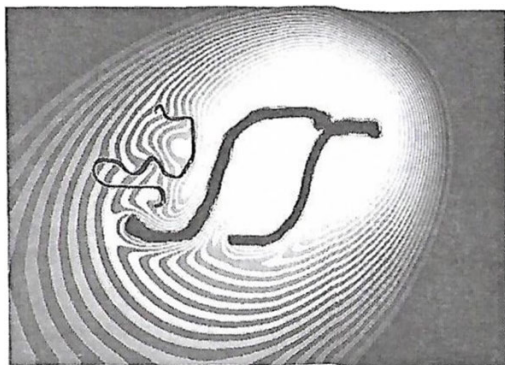


Рис. 113.

Талисман поможет добыть сведения без обнаружения себя, взять что-либо незаметно. Наделяет в некоторой степени невидимостью, прозрачностью. Плавное перетекание, незаметный переход, естественное вторжение – таковы свойства Нтэ. Осуществляет естественное сцепление между двумя событиями, связывая их в одно неразрывное целое. Помогает безболезненно перейти из одной ситуации в другую, без внезапности и непредсказуемости. Помощь этого талисмана может пригодиться в периоды, когда нужна плановость, естественность, без разрушения границ и конфликтов. Энергия талисмана воздуха – это энергия мягкого вторжения и захвата.

Слова призыва: «Ммоэн ан Нтэ, кхэ, Нтэ, йомэн Нтэ Йо».

70. Талисман пламени – Йез Уатт




Рис. 114.

Безжалостная сила пламени, она же приводит к исцелению тела, если направить ее на болезни, которые она уничтожит. Воспламеняющая сила талисмана порождает воспламенение отношений, чувств, способствует укреплению любовных отношений и связей. Способствует образованию привязки сексуального характера, поэтому такой талисман удобно совмещать с приворотными действиями, которые он только усилит.

Слова призыва: «Йез Уатт наисым гум омерх ату».

71. Талисман вулкана – Онсиз



Рис. 115.

При бессилии и пониженной сопротивляемости препятствиям этот талисман обеспечит мощной поддержкой и свяжет вас с живительной энергией, способной повысить адреналин. Несет в себе заряд силы и бодрости духа. Сила талисмана иссякает быстро, но в период его активности можно «свернуть горы». В процессе работы с этим талисманом все события значительно ускоряют ход и преобразуются.

Слова призыва: «Онсиз, Онсиз, моэмуй стаккинг, гоуэй».

72. Талисман жара – Ссэй




Рис. 116.

Поможет разжечь любое сердце, вызвать в нем горение страсти. С ним можно успешно восстановить угасшее дело, идеи, отношения. Повышает личную сексуальность и привлекательность, увеличивает чувствительность. В семье укрепляет и оживляет отношения.

Слова призыва силы талисмана (произносить над пламенем огня, свечи):

Слова призыва: «Ссэй, оус оус, си Ссэй ассисс, селум Ссэй».

73. Талисман огненного выброса – Аши




Рис. 117.

Неконтролируемая сила энергии этого талисмана годится для принятия быстрых, важных и кардинальных решений. Позволяет наносить сокрушительный удар по врагу, вырваться из плена и заточения. Его свойство, которым он может наделить и своего хозяина, – внезапность. Может привести к открытиям. При работе с таким талисманом всюду может присутствовать элемент непредсказуемости и неуправляемости.

Слова призыва: «Ссэй Аши, Аши Гумм, йод мэуэй, Аши».

Частотные талисманы

Подобная разновидность талисманов, мне кажется, еще не имела место появления в сфере талисманики, и, соблюдая магическую этику, я вынуждена скрыть некоторые принципы устройства таких артефактов, которые равнозначны устройству какой-либо сложной схемы. Пользователю неважно знать, как устроена та или иная плата в компьютере и как она создавалась, ему важнее результат, который он получит через работу этой схемы. К ней автор дает описание и назначение к применению, чтобы пользователь знал, для чего ему может понадобиться тот или иной готовый механизм. Здесь аналогично.

Частотные талисманы позволяют сознанию менять свои вибрации и развивать ту или иную сторону мышления, благодаря смене частоты, к которой подключает данный вид талисманов. С помощью таких талисманов можно развить в одном случае способность к ясновидению, в другом — предпринимательскую жилку, в третьем — увеличить гибкость ума и так далее. Каждый из них — вибрация, к которой подстраивается сознание хозяина с целью повысить свой уровень и развить свои возможности. Частотный талисман образно напоминает лифт, куда вошел человек, которому необходимо подняться на более высокий этаж. Человек входит, и лифт начинает подниматься, после чего человек получает возможность видеть окружающую местность с высоких этажей, что расширяет его представление. В книге я предоставляю лишь несколько подобных талисманов, в качестве примера и возможности применения такого рода артефактов.

По мере моей работы в сфере составления сложных талисманов будут появляться десятки новых, о которых можно узнать из источников, дающих к ним доступ. Это мастерская и личные форумы, адреса которых можно найти в любой из наших книг. Итак, каждый из нижеприведенных талисманов таит в себе небольшое прикосновение к гениальности.

74. Гений ума и такта




Рис. 118.

Прикосновение и взаимодействие с вибрацией этого талисмана позволяют сознанию человека приобрести новые качества и развить возможности человека. Свойства, которые обретает человек, выходящий на частоту талисмана: ясность ума и скорость мысли, тактика, внутренняя чистота и гибкое мышление, устремленность и завершенность во всех начатых делах. С помощью целеустремленности происходит выстраивание целей и их планомерное достижение. Ведет к восхождению, признанию, полезности и востребованности.

75. Гений бизнеса и успеха




Рис. 119.

Способности и качества, которые приобретаются или усиливаются при взаимодействии с этим талисманом, — упорядоченность и высокая самодисциплина, позволяющие безошибочно принимать решения, ведущие к процветанию и подъему. Железная логика и уверенность в своих действиях, напористость и разумность позволяют достичь высоких результатов в своем труде. Не только удачливость, но и расчет каждого совершаемого шага, произносимого слова и действия, ведут к головокружительному успеху.

76. Гений открытый




Рис. 120.

Взаимодействие с вибрацией этого талисмана позволяет сознанию достичь невероятной свободы в мышлении. Непознанное увлекает новыми тайнами. Внутренние блоки разрушаются, и человек становится открытым для принятия новой информации, которая позволяет ему прикоснуться к безграничности открывающихся знаний и возможностей. Вполне вероятно, что работая с этим талисманом, вы совершите пусть небольшое, но личное открытие, а может быть, и не одно.

77. Гений тайн

Вибрация этого талисмана развивает аналитический ум, который приближается к возможности абсолютно считывания информации со всего, что его окружает. Способность проникновения, мгновенного внутреннего анализа и обработки информации развивается благодаря выходу сознания на высокую частоту канала, с которым взаимодействует талисман. Человек становится способным к постижению многих окружающих его тайн, может стать исследователем душ и сердец, выйти на большой внутренний уровень развития.

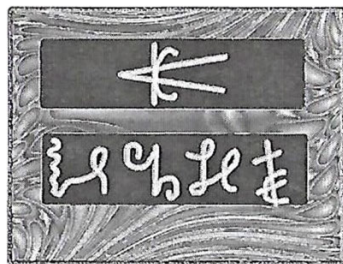


Рис. 121.

78. Гений астрала




Рис. 122.

С помощью вибрации этого талисмана усиливается и развивается связь с духами и душами умерших при желании медиума. Но следует помнить, что хождение на грани двух миров чревато потерей равновесия. Работать с таким талисманом необходимо с перерывами, а в случае разбалансировки нужно переключиться на обычный жизненный режим и войти в привычный ритм жизни.

79. Гений грез




Рис. 123.

Умение воплотить мечты, знания, опыт и придать им особую форму могут быть развиты через взаимодействие с вибрацией этого талисмана. Способность четко выражать свои мысли, закладывая в них зерно истины, которое начинает прорастать. Добравшись до вершин, человек начинает творить, превращая сказку в быль. Здесь нет могущества и сверхсилы, но есть доброта и избранность, труд, который позволяет оставить яркий след о себе.

Программные талисманы

Такого рода талисманы являются носителями какой-либо магической программы, которая будет активна до полной своей реализации. Магическая программа — информация, которая прописывается, внедряется в пространство своего хозяина или того, кто соприкасается с ней, и входит во взаимодействие с имеющейся пассивной и активной информацией в поле человека. Отсюда возникает альянс соприкосновения и все последующие варианты развития взаимодействий программы с полем человека. Человек может отторгнуть и подавить программу, и она станет пассивной, но рано или поздно ее информационный незримый блок активизируется и программа выполнит свое назначение, независимо от сроков. При полном приятии программы, то есть когда человек искренне настроен на свой талисман и принимает его со всем радушием и благосклонностью, талисман работает более активно и его программа беспрепятственно занимает доминирующую позицию. Тогда результаты налицо, и вскоре отработавшая программа «замолчит». Талисман откладывается в сторону и больше не используется, ибо стал подобен пустому яйцу, из которого вылупился и улетел птенец. Я составила несколько программ актуального значения для применения в таких талисманах, они не требуют ритуальной активации и могут работать даже со страниц данной книги. Предлагаю несколько вариантов использования этих талисманов:

Первый: не закрывая книги. То есть выбранный талисман на странице книги должен находиться в поле зрительного соприкосновения с тем, кто работает с ним.

Для этого откройте книгу, закройте чем-либо изображения с другими талисманами, если они присутствуют на этой же странице, и оставьте открытым только тот, который нужен вам. Погрузитесь взглядом в программу талисмана и мысленно свяжитесь с ней. Проведите усилием своей воли работу на соединение себя с программой талисмана. Представьте, что информация, заложенная в нем, словно вышла из книги и распределилась по всему вашему личному пространству. Будьте уверены, ваши мысли, подобно усердным работникам, проводят важную операцию, и они основной инструмент магии, особенно магии каналов и программ, магии информационной, энергетической. Будьте на связи с изображенным талисманом, поддерживайте ее, почаще соприкасайтесь взглядом, и вскоре программа талисмана закрепится в вашем личном пространстве. После этого начинается действие талисмана, и программа, распределившись вокруг вас, начнет фильтровать входящие энергии и преобразовывать имеющиеся в определенные свойства. Вы также можете отсканировать данное изображение и поставить его на видном месте, чтобы также поддерживать связь с программным талисманом.

Второй вариант: переместить графическую программу талисмана на носитель — бумагу, дерево, камень, плоскую поверхность или даже кожаный браслет. Носитель программы станет вашим талисманом, с которым вам предстоит побыть вместе некоторое время. По крайней мере, до того момента, когда вы явно поймете, что программа вступила в действие и вы уже различаете ее проявление в складывающихся вокруг вас событиях

и ситуациях. Погрузите взгляд в графическую программу и постарайтесь как можно точнее перечертить ее на другую поверхность. Мысленно свяжите перечерченное вами с изображением в книге, словно связав их между собой. Так вы создадите связь оригинального изображения программы с перенесенным вами на поверхность своего талисмана. Не будет нарушением, если вы освятите его известным вам ритуалом активации, но даже если вы и не сделаете этого, программа все равно будет активна, ведь вы вступили с ней в контакт, вы видите ее. Ваше сознание уже соприкоснулось с ней и прочло ее назначение.

Не требуйте от талисмана в точности исполнения вашего желания. Увы, он не разумен, это всего лишь информация. Каким будет эффект слияния с этой информацией, невозможно прогнозировать. Это как коктейль, в котором смешиваются разные ингредиенты, и получается новый вкус. Вы обладаете собственным набором энергий и состояний, в которые добавится еще и новая программа талисмана эффект вы пронаблюдаете сами. Возможно, что вы не заметите ничего, ведь не бомбу же запускаем, при взрыве которой эффект очевиден. Программа – это естественное слияние одной информации с рядом энергией человека, и в первую очередь могут измениться личные ощущения, мысли, состояния, и только потом меняется зримая реальность. Примеры и варианты слияния программ, эффектов при взаимодействии с ними будут описаны в каждом предложенном талисмане, но это далеко не все варианты проявления. Каждый случай уникален и неповторим.

80. Талисман «Брак»

Программа этого талисмана поможет одинокому сердцу найти вторую половину для семейной жизни. Формируются ситуации, способствующие завязыванию отношений с потенциальным партнером по браку. Вступая во взаимодействие с энергетическим полем своего хозяина, талисман обволакивает его информационной оболочкой, образуя незримый магнит для тех, чьи флюиды совпадут с программой талисмана. На внешнем плане два одиноких человека с потенциальной совместимостью могут выделить и заметить друг друга, начав отношения или знакомство. Сложатся все условия для благоприятного построения семьи, и как только свершится соединение, программа талисмана дезактивируется и будет считаться законченной, отработавшей для данного случая. Не стоит ошибочно думать, что программа все сделает за вас. Конечно же, еда никогда не попадет в рот, если не приложить к этому усилия и не поднести хотя бы ложку ко рту. За человеком всегда остается право выбора, право принимать решения и выбирать тактику поведения, построения отношений. Отношения целиком и полностью будут зависеть от личного умения их строить и удерживать. Даже если программа талисмана притянула ситуацию пересечения двух сердец, это отнюдь не означает, что пара уже состоялась, и программа будет контролировать и управлять поведением другого человека. Успех и финал отношений зависит уже от человека, но благодаря программе талисмана в вашей жизни то и дело будут появляться потен-

циальные партнеры по жизни. Вам же решать, какой из них ваша судьба.

Графическая формула программы:

Формула работает совместно с магическим ключом талисмана и является расширенным каналом ключа – единого символа всей программы. Формулу можно держать в поле зрительного соприкосновения, например, отсканированное изображение поставить на видном для вас месте, так чтобы ваш взгляд периодически погружался в формулу программы. Это позволит вашему сознанию взаимодействовать с программой и закреплять ее на тонком плане, что скажется на формировании событий. Вы также можете работать с формулой не закрывая книги, время от времени находясь в зрительном соприкосновении, держа книгу на этой странице открытой. Направьте информацию формулы на себя, так, словно вы обматываете катушку нитками. В данном случае вы катушка, а формула – нити. Пусть информация закрепится в вашем пространстве и приведет к зримым проявлениям в виде ситуаций, которые притянутся в вашу жизнь. Формулу можно вычертить и от руки, но старайтесь не столько копировать изображение, сколько образовывать ментальную связь между оригинальным рисунком из книги и тем, который вы переносите на бумагу, не забыв также после связать формулу еще и с собой. Ваше сознание должно быть активным, а мысли помогать образованию магической информации в вашем личном пространстве. В ином случае, если вы сводите действия к действию без осознания, слепому копированию и надежде на чудо, то вы обречены на провал. Эффекта не

будет, ибо ваши мысли, являющиеся одним из важных звеньев в процессе запуска механизма силы, были пассивны и не участвовали в образовании связи.




Рис. 124.

Магический ключ талисмана является сжатым отображением формулы, уникальным символом, который вы можете нанести на любую поверхность и носить в качестве амулета с собой. Ключ образует связь с основной программой талисмана и является ее проводником в ваше пространство. Символ поможет вам быть на связи с данной программой, позволит ей пребывать в активности и удерживаться в вашем личном поле, а значит, ваш талисман постепенно подведет события в вашей жизни к нужному и ожидаемому вами эффекту, итогу.

Вибрация активации или мантра нужна для запуска программы талисмана, приведения ее в активное состояние, включение. Очень хорошо, если вы произнесете мантру в период вычерчивания ключа, созерцания формулы или медитации на формулу талисмана. Это действие поможет стать вашему талисману более активным и закрепить его программу в пространстве, ведь нам так важно, чтобы многочисленные энергии и мысли чужих людей не рассеяли, не извлекли программу из незримого

мира энергий, не привели ее в пассивную форму. Произношение мантры укрепит талисман, повысив шансы на его поддержку и получение эффекта.

Произносить вибрацию нужно не спеша, протяжно, вполголоса, на выдохе, не менее трех раз. Постарайтесь в это время убрать все лишние мысли и сосредоточиться только на мантре.




Рис. 125.

Вибрация активации: *«Ни соин тэк ма тоин»*.

Вибрация дезактивации приведет программу талисмана в пассивное состояние. Это нужно в том случае, если вы хотите прекратить действие талисмана на вашу жизнь, активность которого превысила ваши ожидания, и вы получили результат, к которому оказались не готовы. Остановить запущенную программу довольно непросто, ибо информация уже поучаствовала в формировании вашей реальности и не все процессы способны остановиться враз по вашему желанию. Привести программу в стадию остановки, рассеять ее, дезактивировать можно

попытаться мантрой дезактивации, произнося ее также протяжно, тихо и на выдохе в течение нескольких дней, пока не заметите, что ситуация отступила и начала меняться, возвращаться в привычное для вас русло. Бывает и такое.

Вибрация дезактивации: *«Пит дэс ат»*.

Заклинение активации – еще одно действие, помогающее запустить процесс активности программного талисмана. Его нужно произнести в первые моменты работы с талисманом, например, когда вы начали взаимодействовать с формулой или наносить магический ключ на поверхность чего-либо. Заклинение можно заучить наизусть и произносить его про себя в те моменты, когда оно спонтанно придет вам на ум – значит ваше сознание требует произвести это действие, чтобы помочь ему удержать связь с талисманом. Оно сыграет роль включателя в том случае, если вам покажется недостаточно проведения всех предыдущих действий и хочется еще больше усилить активность программного талисмана.

Заклинение свершения:

«К стоящему одиноко – протянутся дороги судеб. Соприкоснувшись, две дороги одной судьбою станут».

После чтения заклинания или слов запуска можно произнести мантру.

Код активации – еще один элемент связи в запуске и усилении программного талисмана. Код можно вычертить или чертить периодически, предварительно запомнив его, на любой поверхности. На собственном запястье, на бумажке, в записной книжке – везде, где только можно его оставить. Код – пусковой механизм

и нужен он больше вашему сознанию, которое через него будет удерживать связь с программой талисмана. Код и заклинание запоминаются наизусть, если вы серьезно работаете с данным талисманом.

Код активации




Рис. 126.

81. Талисман «Любовь»

Ничто не сравнится с счастьем обретенной любви. Любовь нельзя запланировать и рассчитать, угадать место встречи с ней или час ее потери. Сердце непослушно, когда совершает свой выбор, но, тем не менее, любовь прекрасна в любом ее проявлении, несмотря на то, что проводит порой через суровые испытания всю жизнь. Этот талисман притянет в вашу жизнь любовь, но все остальное зависит от обстоятельств. Будет ли она счастливой и безоблачной, или станет испытанием для вашего сердца, сожжет или обогреет, кинет в омут или вознесет на крыльях — знать не дано. Сколько людей,

столько историй любви, и лишь избранные встречаются в своей жизни любовь, которая достойна легенд и песен. Сердце каждого человека ждет ее появления, но иногда не дождавшись, человек превращается в потухшее создание, в глазах которого уже не возгораются искры любви. Чтобы избежать страданий, многие избегают и любви, тщательно оберегая свое сердце от вторжения в него сильных чувств, довольствуясь всем тем, что не приносит глубоких переживаний. Взаимная любовь еще более редкое явление, и зачастую когда влечение, принимаемое человеком за любовь, исчезает, он понимает, что достичь состояния любви так и не сумел.

Информация этого талисмана будет помогать своему хозяину достичь именно состояния любви в отношениях, и дай бог, чтобы она была взаимна и счастлива.

Талисман поспособствует зарождению не только отношений, но и пробуждению в них светлых чувств, способных пустить корни на долгие годы. С его помощью ваша жизнь обретет особый смысл. Когда поддержка талисмана будет больше не нужна, используйте формулу дезактивации, данную ниже.

Графическая формула программы талисмана



Рис. 127.

Магический ключ талисмана

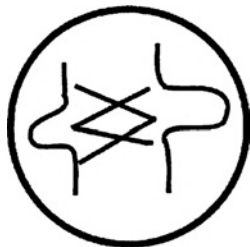


Рис. 128.

Вибрация активации: *«Си иян ли оси поин».*

Вибрация дезактивации: *«Ат зот таиш».*

Заклинание свершения:

«Сердца заря взойдет вместо солнца и возгорится огнем. Проснутся птицы, распусятя цветы и воссияет душа, согретая восходящими лучами».

Код активации:



Рис. 129.

82. Талисман «Растущее зерно»

Сколько способностей и талантов кроется в каждом человеке, но как редко они просыпаются и развиваются. Зачастую жизнь и социум диктуют свои условия, которые полностью лишают возможности развить ту или иную способность, данную человеку от его рождения, от природы. Так, например, банковский служащий по своей сути имеет склонность к творческому конструированию, то есть способность создавать новые формы и воплощать их в жизнь. Плотный рабочий график, расписанные по минутам дни, мероприятия и деловые встречи заглушают эту способность. Появляются ложные цели и стремления, продиктованные социальной жизнью, — карьера, продвижение по службе, накопление средств и важная покупка. Иногда человек испытывает неясную тоску и чувствует себя нереализованным, не раскрывшимся, но логика говорит, что все в порядке и нужно успеть сделать много «важных» дел. Сколько таких людей? Да, наверное, большая часть этого мира, участвующих в его поддержании как огромная работающая изо дня в день живая масса, полностью заглушившая в себе многочисленные способности и возможности. Растущему ребенку родители внушают, как надо жить и мыслить правильно, а как мыслить не надо. Школа и учебные заведения штампуют работников для предприятий, и лишь самые сильные и волевые люди могут пойти против течения и начать возвращать в себе зерна, заглушенные практически от рождения. Внимательно прислушавшись к себе, вы можете обнаружить то, к чему вас тянет очень давно, и порой,

мысля логически, вы можете сказать себе, что это всего лишь иллюзия. Так, к примеру, одна девушка, с которой я беседовала на тему поиска себя, мучилась от безысходности. Она хотела начать работать, но ее душа совершенно не лежала к той профессии, которую она приобрела, а потому, едва устроившись, она тут же увольнялась, находя десятки причин уйти с работы. Казалось бы, замкнутый круг. Необходимо работать, чтобы зарабатывать деньги, но работа вызывала каждый раз неустранимую депрессию, а сменить профессию она не решалась. Тогда я спросила ее: «А чем тебе нравится заниматься? Что ты делаешь с удовольствием?». И она ответила:

«Люблю заниматься кулинарией, выпечкой, фантазировать с кондитерскими изделиями. Я занимаюсь этим, забывая обо всем».

«Так, может быть, тебе и стоит этим заниматься? Сначала делать это для узкого круга ценителей твоего ремесла, а затем открыть и маленькое дело, в которое ты вложила бы всю свою душу и раскрылась?».

«Но как же мое образование?» — ответила она.

Рамки, воздвигнутые в сознании девушки, не позволяли ей и мысли допустить, что она зря проучилась столько лет, чтобы потом заниматься пусть любимым, но не престижным и простым делом. К сожалению, она так и не решилась на то, к чему есть притяжение, снова и снова идя против себя, против своей воли, руководствуясь понятием о том, как надо делать правильно. Многие люди занимаются нелюбимым делом только потому, что приобрели диплом или нашли высокодоходное место работы, и это основной подход к жизни.

Талисман «Растущее зерно» позволит услышать внутренний голос, отзвук той способности, которая дремлет в человеке, и развить ее. Если она неактивна, то программа талисмана отыщет это зерно и приведет его в активность. Таким образом, вы можете ощутить внезапное желание заняться каким-либо новым делом, которое может стать вашим хобби, и в нем начнется ваша творческая самореализация. Возможно, что вы узнаете о себе много нового, позволив внутреннему источнику раскрыться и развиваться. Программа талисмана находит яркую индивидуальную способность в энергетическом коде человека и стимулирует ее развитие и пробуждение, приводя эту способность в активное состояние. Человек вступает в фазу самореализации, при которой испытывает огромное внутреннее удовлетворение, обретает свои, а не чужие цели и начинает осознавать свой талант. Ему остается только совершенствовать этот талант. Таким образом, формируются яркая индивидуальность и сильная личность.

Графическая формула программы талисмана



Рис. 130.

Магический ключ талисмана

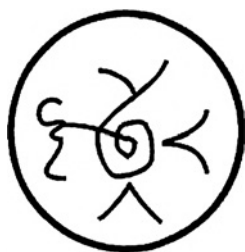


Рис. 131.

Вибрация активации: *«Ни росоин дотэ мис».*

Вибрация дезактивации: *«Дэт то ит».*

Заклинание свершения: *«Прикоснется луч света к спящему богатырю и встанет, пробудится он. Расправит плечи, раскроет очи, разрушит кандалы и силою своею сокрушит просторы. Так исполин вступает во владения свои, так просыпаются творцы».*

Код активации:




Рис. 132.

83. Талисман на развитие задуманного

Программа этого талисмана реагирует на основные стремления человека, наиболее яркие цели, которые он

преследует в своей жизни. Талисман помогает максимально реализовать приложенным усилиям, чтобы цели были достигнуты. Когда цель достигнута и человек задается новой, талисман снова подстраивается на активацию и достижение уже новой цели, таким образом, помогая человеку успешно достигать намеченного. Конечно, сроки достижения зависят от масштаба цели. Если задуманное касается каких-либо текущих планов, то поддерживая себя талисманом, человек успешно и благополучно достигнет желаемого результата в незначительные сроки. Если человек поставил глобальную задачу, достичь определенного и непростого успеха или восхождения в жизни, требующего и получения знаний, и вложений, то на достижение такого плана уйдут годы, а талисман обеспечит лишь итоговый результат. Несомненно, человеку придется потрудиться, так как само по себе ничего не настанет только из-за того, что в голове появилась некая цель. Необходимы действия, усилия, труд, а порой и средства. Тем не менее, программа этого талисмана окажет свою поддержку и увеличит шансы на свершение задуманного.

Графическая формула программы талисмана




Рис. 133.

Магический ключ талисмана




Рис. 134.

Вибрация активации: *«Наинтетэк сидиекс маин».*

Вибрация дезактивации: *«Ли со ин тэа».*

Заклинание свершения: *«Рассыплется гроздьями виноград, и вырастет дерево из каждой косточки, поднимется кроной ветвистой, и укрепятся возвращенные зерна».*

Код активации




Рис. 135.

84. Талисман радости

Не правда ли, состояние внутренней радости — одно из самых комфортных состояний? Задумывались ли вы, откуда

оно появляется? Да, несомненно, событие, которое, так или иначе, благотворно сказывается на вашей жизни, приносит радость. Но как объяснить спонтанную, внезапную радость, которая может обрушиться на вас в самый неожиданный момент? Так, идя по улице, вы вдруг начинаете чувствовать прилив светлой радости, которой нет причины. Вам становится просто хорошо, и вы наслаждаетесь легкостью, уже не задумываясь, откуда она пришла. Человек чаще радуется тому, что видит, слышит и получает, но пребывать в состоянии радости еще более приятно, чем испытывать ее по причине чего-либо. Программа талисмана позволит не только притягивать и замечать радостные события, но и испытывать эти состояния гораздо чаще, чем обычно. Позитивное состояние души формирует светлый внутренний настрой, что скажется на всех делах человека. Улучшение отношений с людьми, завязывание новых связей, усиление удачливости в делах и притяжение особой успешности – как следствие работы с таким талисманом. Но самое главное, то, что вы научитесь радоваться, а это очень важный момент в жизни любого человека. Безрадостность и печаль порождают проблемы, а радость привлекает удачу.

Графическая формула программы талисмана




Рис. 136.

Магический ключ талисмана



Рис. 137.

Вибрация активации: *«Си ин тэкс миахх».*

Вибрация дезактивации: *«То ин эт диен».*

Заклинание свершения: *«Ветер радуги очищает поле, струи дождя смывают пыль, красками сверкает день – и всюду распускаются бутоны счастья».*

Код активации:




Рис. 138.

85. Талисман «Победитель»

Что мешает одержать победу? С чем сталкивается стремящийся к первенству или к триумфу? Это противодействие. Чтобы выйти на первые позиции, сила действия

должна превосходить силу противодействия либо, как вариант, противодействующая сила переходит в стадию содействия. Программа этого талисмана работает с противодействующими силами и помогает пройти сквозь них до заветной цели. Будь то соревнование, конкуренция, личная борьба, судебные иски или малоперспективная идея, – талисман станет поддерживающей силой, проводящей сквозь преграды и стены. Сила оппозиции, сталкиваясь с программой талисмана, становится содействующей силой, и стоящий напротив переходит в движение одного, сопутствующего направления. Таким образом, программа талисмана рассчитана не на расход личной силы в борьбе с противодействием, а на ее пополнение за счет противодействующее силы. Чем больше сила противника, тем выше шансы достичь успеха – нонсенс? В данном случае именно это и происходит. Невозможно рассчитать все возможные эффекты от работы с данным талисманом, но информация, к которой вы прикоснетесь через него, так или иначе, сыграет свою роль в формировании событий. Талисман необходимо применять в тех случаях, когда вы находитесь в стадии преодоления, борьбы, напряженного движения к цели, испытывая при это трудности. Его поддержка сделает вас сильнее.

Графическая формула программы талисмана




Рис. 139.

Магический ключ талисмана

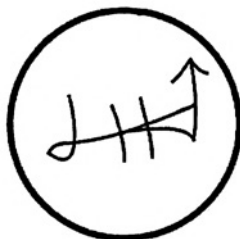


Рис. 140.

Вибрация активации: *«Минон соти мойинех».*

Вибрация дезактивации: *«Ит таин докс».*

Заклинание свершения: *«Стоящий против древа растущего, стал силой питающей, помогающей, исцеляющей, водой орошающей. Поднимется древо ветвистой кроной, закроет собой все то, что снизу. Станет выше вершины любой».*

Код активации:




Рис. 141.

86. Талисман проникновения

Редкий ум способен проникать в тайны, сокрытые от всех. Воспитанный социумом человек – это послушное

создание, обученное им и мышлению, и поведению, и образу жизни. Социум боится тех, кто не подчиняется его программе бытия, ибо такие люди способны управлять им, управлять и изменять, вести за собой и влиять на весь мир. Таких людей всегда уничтожали, человек Знания опасен, ибо свободен и обладает особой силой, не поддающейся мировому спуту, пожирающему сознания. Человек общественный воспитан на страхе, на сотнях страхов, он ведом и управляем, он способен отдать жизнь за идею, навязанную ему социумом. Когда приходит время понимания сути вещей и время озарений, первое, что испытывает человек – шок. Такое состояние испытывает узник, просидевший в темных катакомбах всю жизнь и однажды вышедший на поверхность земли, залитую ярким солнцем. Яркий свет ослепляет и приносит боль, и узник спешит вернуться назад, где не нужно закрывать глаза от слепящего света, где все знакомо и привычно. Чтобы остаться на поверхности, нужно научиться смотреть на солнце, нужно осмотреться и освоить незнакомые места, заново познакомиться с неведомым ранее миром. Тайное становится явным.

Программа талисмана влияет на способность человека проникать в глубины тайн, замечать то, что находится за пределом видения, смотреть в корень. Талисман поможет в нахождении ответов и принятии решений, поможет совершить верный выбор и усилить свою проницательность. С таким талисманом прекратятся состояния безысходности. Стирается грань предела, и появляется возможность выйти за предел, войти в закрытую дверь и пройти там, где нет дорог. Такой талисман станет хо-

рошим помощником для искателей, сталкеров, людей, ищущих и желающих постичь тайны миров. Влияет на расширение сознания.

Графическая формула программы талисмана




Рис. 142.

Магический ключ талисмана:



Рис. 143.

Вибрация активации: *«Со то ви диекс то ин ис»*

Вибрация дезактивации: *«Ит зо риэт».*

Заклинание свершения: *«Нет более стен, а те, что есть, прозрачны стали, как стекло. Я вижу все, что есть за ними. Нет более вопросов, ибо в каждом из них сокрыт ответ, что очевиден для меня. Нет больше тайн, и каждая из них дает мне ключ от собственной двери».*

Код активации

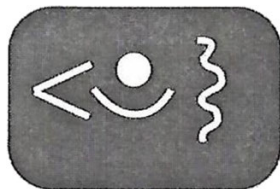


Рис. 144.

87. Талисман «Добрый свет»

Программа талисмана направлена на усиление излучения от человека светлых флюидов, пробуждает энергию любви и добра, что существенно улучшает энергетику. Работа с таким талисманом положительно влияет на отношения с людьми, притягивает светлые события, дает поддержку и укрепляет внутренние силы. Люди, от которых исходит теплота души и добро, не могут быть невезучими или несчастными. Им гораздо чаще и охотнее идут навстречу, их встречают более радушно, чем хмурых и закрытых людей. Внутренний свет необходимо не только зародить и удерживать в себе, но и воспитывать. Прежде всего это отношение человека к миру, людям, жизни. Талисман позволит помнить об этом и шаг за шагом выработать в себе источник неиссякаемого света, который способен изменить жизнь в лучшую сторону даже у самого законченного неудачника. Но, прежде всего, положительные эмоции испытывает сам человек, пребывающий в состоянии доброты и благожелательно-

сти ко всему. Это шаг навстречу гармоничности и упорядоченности, благополучию и счастью.

Графическая формула программы талисмана




Рис. 145.

Магический ключ талисмана



Рис. 146.

Вибрация активации: *«Ли ион со ра ин».*

Вибрация дезактивации: *«Тод дин ток».*

Заклинание свершения: *«Мое солнце светит во все стороны, мое солнце греет во все стороны. Где бы ни прошел, расцветает поле, заполняет свет, излучается любовь. Радуюсь и радую».*

Код активации:




Рис. 147.

88. Талисман «Антипорок»

Сколько существует человечество, столько тонет оно в бездне пороков и пристрастий, разрушающих и дух, и тело. Путь к совершенству требует приложения больших усилий над воспитанием духа, и здесь человек сталкивается с тем, что ему необходимо расставаться с тем, что уже пустило в него корни, необходимо преодолевать пределы. И тогда человек идет по пути наименьшего сопротивления, желая ни с чем не расставаться, одновременно пытаясь взять недостижимое. Так появляются лжецы, обманывающие самих себя, построившие внешнюю добродетельность и разлагаясь изнутри, вступив на путь саморазрушения. Пороки и пристрастия – одна из ступеней преодоления и испытания для человеческой души. Ловушка, в которую однажды попав, выйти практически невозможно. И только сильный дух находит и встает на сложный путь очищения и избавления себя от мусора, который становится частью человеческой сути. Обма-

нуть можно всех, но не себя. Этот талисман поможет и придаст силы тому, кто нашел в себе силы начать внутреннюю борьбу за очищение своего духа и воспитание души. Как работает программа талисмана? Начав свое взаимодействие с ней и совершив активацию программы, вы запускаете механизм, который исследует ваше пространство и личное поле на наличие разрушающей информации, пагубно влияющей на состояние человека, и физическое, и духовное. Порок деформирует гармоничность поля, как бы комфортно вы ни чувствовали себя в его власти – будь то употребление дурмящих средств, противоестественные наклонности, которым подверженные всегда найдут оправдание, или пагубная привычка. Страх расстаться со своим пороком заставляет приспособливаться человека к одновременному сосуществованию и совмещению порока и святости или порока и высокодуховности. Порок облекается в оправдывающие его формы, такие как: «Весь мир этим занимается», «Это мое личное дело», «Я не вижу в этом ничего предосудительного», «Это намного лучше общепринятого». Пребывая в самоуспокоении, зараженный разлагающим вирусом порока уже остается верен ему и глубоко прячет мысли о том, что его пристрастие – грязная клоака, в которой он пытается воздвигнуть храм. К сожалению, на этом крючке висит все человечество, и слабые духом люди считают себя сильными, разлагаясь в пасти пожирающего их спрута.

Программа этого талисмана обнаружит разлагающие и деформирующие блоки, ведущие к деградации духа, и займется их рассеиванием и постепенным сти-

ранием, что шаг за шагом подведет к очищению духа от поработивших его лямб. Талисман облегчит борьбу с пороком и поспособствует устранению зависимости от него. Работать с талисманом можно до появления признаков уменьшения власти порока над душой и состояния внутреннего очищения. Сам дух вам скажет: «Ты свободен».

Графическая формула программы талисмана




Рис. 148.

Магический ключ талисмана



Рис. 149.

Вибрация активации: «Но ин зи соин тэкс».

Вибрация дезактивации: «Си и тэк».

Заклинание свершения: *«Да рассыплется, да рассеется, да распадется все то, что разлагает и душит. Станет поле боя чистым и убраным, цветущим и сияющим».*

Код активации




Рис. 150.

89. Талисман «Сборщик сил»

Программа этого талисмана направлена на поддержание жизненных сил человека, как духовных, так и физических. Это повышает жизненную устойчивость, укрепляет волю, улучшает общее физическое самочувствие. Задействованы стихийные силы природы, что может заменить обычный набор энергии и укрепить энергетическое поле человека. Талисман следует использовать в периоды пониженной жизненной активности, частой утомляемости и снижения жизненного тонуса. На духовном плане при ослабленной воле и боязни или неспособности принимать решения. Поддерживающая программа талисмана сыграет роль батарейки и стимулирует ваше движение вперед.

Графическая формула программы талисмана




Рис. 151.

Магический ключ талисмана

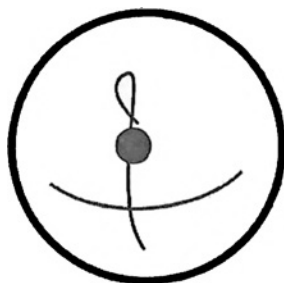


Рис. 152.

Вибрация активации: *«Зи роисс мизинтокс ахх»*.

Вибрация дезактивации: *«Ин дэ»*.

Код активации




Рис. 153.

Талисманы черного дракона

Система черного дракона – одна из закрытых, тайных врат, проникновение в которые требует многочисленных внутренних изменений от мага или посвященного. Заглянуть в замочную скважину через иные из наших книг («Магия дракона») либо непосредственные практики с артефактами-словами, познакомиться ближе с этой системой стало возможным через одну, разработанную по системе дракона, которая встречается в мастерских Маниры и Бальтазара. Здесь же предоставляю возможность применения некоторых талисманов на основе магии черного дракона.

Система дракона связана с неограниченными человеческими возможностями по принципу: «Чем выше дух, тем больше возможностей». Разум человеческий подобен дракону, который неуправляем и необуздан. Раскрыть все его секреты и постичь все его тайны – оседлать дракона. Управлять же драконом во всем его многообразии и непостижимости – означает стать Повелителем. Эта миссия выпадает лишь избранным, и они призваны стоять на верхней палубе корабля и управлять его движением.

Примитивное мышление порождает примитивные желания, и никогда человек, ставивший на первое место личностные желания, не получит бразды правления миром, никогда не взберется на спину дракона, чтобы управлять им.

Опутанный, словно липкой паутиной, бытовыми целями и типичными желаниями и планами, живущий и воспитанный обществом человек навсегда остается в услужении ему. Желаящий только отбирать, получать и властвовать навсегда остается рабом своих желаний.

Истинное могущество кроется не в видимой власти и богатстве, и даже не в признании миллионами, оно кроется в великой мудрости духа и неизреченности.

Талисманы дракона строятся на сборе энергий того или иного свойства, подведении к человеку различных каналов духа, способствующих развитию каких-либо качеств, обретению или избавлению от чего-либо.

90. Талисман увеличения способностей и развития талантов



Рис. 154.

Применение этого талисмана может помочь расширить собственные возможности, увеличить способности и разносторонность человека, углубить имеющиеся таланты. Условие успешной работы с талисманом – знать, чего хочешь. Талисман не определит за вас способность или талант, сферу действия или качество. Прежде всего, практикующий должен определить для себя, что он желает развить, кто из его окружения или в мире людей уже обладает такими качествами, чтобы задать желаемый ори-

ентир программе талисмана и своему сознанию. Создав внутреннюю связь с качеством, объектом, обладающим этим качеством или способностью, можно прибегнуть к помощи талисмана. В данном случае талисман станет проводником информации, поставщиком желаемой энергии в поле своего хозяина, что и сформирует важное для него качество, способность, усилит имеющийся талант.

91. Талисман красоты и молодости



Рис. 155.

Применение этого талисмана помогает сохранить молодость, придать блеск глазам, усилить личную красоту и обаяние, свежесть и привлекательность. Как и в предыдущем талисмানে, а также во всех последующих талисманах этой категории, программе талисмана необходимо задать ориентир, дать точку опоры, относительно которой он сможет направить в ваше поле нудные источники и информацию. Недостаточно будет только вычертить символ и носить его при себе, чтобы талисман дракона стал активным. И снова вам необходимо точно знать, что вам нужно. Найдите вокруг вас пример того, что соответствует вашему желанию,

с чего программа талисмана сможет считать информацию и адаптировать ее под вас. Обратите внимание, что именно вы считаете красивым, что для вас есть привлекательность и в чем суть молодости. Найдя ориентиры, вы можете начать работать с этим талисманом. В скором времени вы сможете заметить результат, причем, вполне вероятно, что он будет в чем-то похож на то, что вы выбрали своим ориентиром. Еще бы! Все, на что вы укажете данному талисману, будет тщательно обследовано им, чтобы снабдить вас тем же. Это касается свойств всех талисманов черного дракона, и в этом их отличие от обычных талисманов.

92. Талисман увеличения жизненной силы и здоровья



Рис. 156.

Применять этот талисман следует в периоды ослабления здоровья и потери жизненных сил. Когда своих сил недостаточно, чтобы поднять личную энергию до обретения хорошего самочувствия, то можно поручить талисману собрать для вас немного питающей энергии и улучшить

свое самочувствие. Посмотрите на все то, что изобилует энергией и силой, дышит здоровьем и радостью, прикоснитесь взглядом к источникам, излучающим здоровый свет. Ваш талисман должен почувствовать эту информацию через вас, чтобы направить лучи желаемых энергий в вашу сторону и помочь вам. Как только вы почувствовали себя лучше, остановите свою работу с талисманом и отложите его в темное, закрытое от глаз место, где он будет отдыхать.

93. Талисман благосостояния и достатка



Рис. 157.

Талисман поможет укрепить материальное благополучие, привлечь в жизнь события, способствующие усилению достатка. Применять его следует, когда собственные усилия не дают должного результата и дела по-прежнему остаются на том же уровне, что и были. В этом случае, начиная работать с талисманом, обратите свое внимание на те места, которые утопают в процветании, на тех людей, у которых налицо успех и процветание. Направленная сила талисмана войдет в поток и обратит его в вашу сторону. Дела могут

выйти на новый, более успешный уровень, а то, что было в упадке – преобразуется в успешное действие. Не стоит обращаться к силе талисмана ради любопытства или не испытывая острой нужды в нем, только ради того, чтобы обогатить себя. Вы можете оказаться в положении героя сказки «Серебряное копытце», не знающего меры и в итоге заживо погребенного под сокровищами, которые лишили его возможности жить, двигаться, дышать. Если ваше положение действительно нуждается в поддержке, то этот талисман сможет помочь в моменты призыва его силы.

94. Талисман триумфального шествия



Рис. 158.

Применение этого талисмана будет способствовать карьерному росту. Успеху, триумфу, достижению высокопоставленной цели или задачи. В окружающем вас мире найдите то, что искренне вызывает восхищение в вашем понимании успеха. То, на что вам хотелось бы равняться или повторить такой же головокружительный успех, но уже в собственной интерпретации. После того как объект

примера будет найден, поручите талисману провести работу по подготовке вас к триумфальному шествию. Объект примера послужит отправной точкой для программы талисмана, и в скором времени вы обнаружите, что события вашей жизни выстраиваются в параллель тому, на что вы обращали свое внимание. До того момента когда вы сможете сказать себе, что достигли определенных успехов, вы можете взаимодействовать с силой этого талисмана, после чего отложить его до лучших времен.

95. Талисман власти




Рис. 159.

Применение этого талисмана усилит организаторские и лидерские способности. Будет полезен тем, кто работает в организаторских предприятиях, занимает руководящие должности или имеет цели, поставленные на достижение определенной власти в обществе. Попасть на вершину стремятся многие, но достичь и удержаться на ней удастся лишь единицам. Работа с данным талисманом не означает, что прикосновение к нему обеспечит

вас наивысшим положением в обществе. Каждому свое, но в той мере, какую вы способны осилить, вам будет и дано. Для создания ориентира внутренней программе талисмана вы должны задать объект, соответствующий свойству талисмана. То есть обратите внимание на конкретное лицо или группу лиц, достигших вершины и являющихся для людей определенным показателем успеха. Взятая за основу энергия власти будет незримо притекать в ваше личное пространство и наполнять его до той меры, какую вы способны выдержать. Вскоре вы сможете ощутить внутренние побуждения к действиям, у вас могут появиться неожиданные идеи и решения, ведущие к восхождению. Черты характера, отвечающие за управление и влияние на других, могут обостриться и стать более ярко выраженными. В конечном итоге, талисман поможет вам достичь той вершины, которую вы способны взять, учитывая ваш запас знаний, интеллект и поставленные цели.

96. Талисман популярности




Рис. 160.

Применение этого талисмана может оказаться полезным для людей творческих профессий или увлеченных творчеством как своим хобби. Движение к популярности может занять порой всю жизнь, но и пройдя через годы усилий, не каждому удастся заявить о себе так, чтобы его имя знали многие. Иным же судьба отводит особое место в жизни, и едва человек обнаруживает себя перед другими, как начинается звездный путь. Фортуна ли это, судьба или случайность – остается делать предположения. Тем не менее, вполне можно заручиться поддержкой талисмана в этом пути, которому можно поручить исполнять часть задачи. Для получения ориентира для программы талисмана вам будет несложно обратить внимание на тех людей, которые на пике популярности. Талисман, ухватив суть, начнет свою работу, и ваша жизнь продвинется к популярности настолько, насколько позволят ваша реальность и ваша сфера знаний, занятий. Если вы пишете заметки в газету, то ваши заметки могут качественно измениться и подняться до первых полос газеты. Если вы увлекаетесь картинами, то вас вполне может ожидать выставка ваших работ городского значения. Если вы берете уроки вокала и поете для души, ожидайте приглашение на участие в конкурсах или фестивалях. В каждом случае пик популярности индивидуален. У одних это может быть приглашение на вечеринку, в которой они будут блистать, у других – выход на большую сцену. Но талисман подведет вас именно к вашему звездному часу, где бы он ни случился.

97. Талисман счастья



Рис. 161.

Понятие о счастье у каждого свое. Одни видят его в материальном благополучии, вторые – во взаимной любви, третьи – в исполнении своей заветной мечты. Поэтому читая фразу «Талисман счастья», каждый представил образ своего счастья. Талисман счастья в системе дракона позволяет каждому подойти индивидуально к своему источнику счастья. И если для одних работа с таким талисманом приведет к душевному комфорту и состоянию удовлетворения, которое они назовут счастьем, для других талисман станет путеводителем в мир обретения чего-то материально ощутимого. Сформулируйте сначала для себя лично, каким вы видите свое счастье, что для вас оно значит. Определившись с этим, задайте талисману ориентир на то, к чему он вас постарается подвести. Если вы мечтаете о создании крепкой и дружной семьи, найдите пример такой в окружающем вас мире, пусть ваш талисман «поймет», чего вы желаете. Если ваше счастье кроется

в испытании радости от рождения ребенка, которого вы по каким-то причинам не можете иметь, ваш ориентир будет на тех, у кого это есть. И так в любом другом вопросе. Задав талисману ориентир, предоставьте ему возможности доставить в вашу жизнь аналогичное, держа его при себе весь период достижения вами задуманного. Если вы обнаружили, что с момента, как вы начали работать с данным талисманом, в вашу жизнь планомерно стало притекать ожидаемое, можете отложить талисман в укромное место и наслаждаться новыми событиями, которые он привлек в вашу жизнь. Помните одно, что нужно вовремя почувствовать меру и остановиться.

98. Талисман усиления спроса

Этот талисман окажется полезным для всех, кто занимается бизнесом и имеет дело с клиентами и сделками. Программа талисмана направлена на образование связей, увеличение клиентов, заключение выгодных и удачных сделок. Если вы помните, данный вид талисманов не может работать без ориентира и выполнить ваше желание только от того, что вы стали носить его при себе. Пусковым механизмом для программы этого талисмана также служит образование связи с предполагаемым объектом, на который будет выстроен ориентир. После этого талисман планомерно поспособствует выстраиванию событий вашей жизни, опираясь на ориентир, который вы задали ему.



Рис. 162.

Выберите объект, который преуспевает в данном направлении, понаблюдайте за его течением дел, стабильностью или ее отсутствием. Как только вы поймете, что не прочь иметь аналогичный успех, включится программа талисмана и ваша реальность начнет выстраиваться согласно заданному вами «образцу». Дождавшись результата, отложите талисман и попробуйте обойтись без его участия, управляя в дальнейшем своими событиями самостоятельно, без помощи сторонних сил.

99. Талисман темпового движения

Применение этого талисмана рекомендуется с целью повышения собственной работоспособности. Он поможет сформировать определенный разгон энергий, при котором включится процесс движения. Это своего рода ускоритель событий, призванный внести перемены туда, где их не хватает. Для создания ориентира, на который программа талисмана будет опираться, выберите из окружающей реальности объект, в котором, на ваш взгляд, переизбыток активности, движения, потенци-

ала. Найдя то, что вам хотелось бы привлечь и в свою реальность, начните работать с талисманом, удерживая образ желаемого результата, пример которого вы нашли в своем мире. После взаимодействия с этим талисманом вы можете ощутить, как ваши дела набирают скорость и пришли новые события, требующие от вас проявления активности, динамичности, смекалки. Когда темпы окажутся слишком ощутимыми для вас и вы начнете не справляться, уставать, прекратите взаимодействие с талисманом.



Рис. 163.

В периоды застоев и отсутствия движения этот талисман поможет разогнать тучи, создав легкий ветер событий вокруг вас.

Гозтические и другие талисманы

В основе гозтических талисманов лежат печати духов, а также уникальные печати, полученные в период эвокации того или иного духа. Сюда же я включила несколько талисманов с печатями духов, не известных в теургических источниках. Это духи, активировавшиеся в результате различных магических действий и экспериментов, заявившие о себе и идентифицированные мною. Им было присвоено имя и уникальный ключ, через который появляется возможность связи с духом. Работая с талисманом гозтического характера, не стоит превращать силу духа в послушную «золотую рыбку», исполняющую желания. Исходя из свойств и характера проявления духа, зависит и поддержка данного духа. Талисман позволит произвести слияние духа и души, что сделает носящего такой талисман проводником духа, а значит, провести ему через себя те состояния, какими обладает выбранный дух. Работа с такими талисманами может привести к трансформации и расширению сознания, но разве не к этому так стремятся маги, ждущие результатов от своих практик? Отличие ритуала эвокации и непосредственного контакта с духом вплоть до полного соединения с ним в том, что в первом случае маг, пытаясь войти в контакт, одновременно защищает себя от него. Ритуал эвокации — желание получить без риска для себя. Желания взять много, не отдав ничего. Желание заставить служить сидящего на цепи волка, при этом дожидаясь от него полного повиновения. Вхождение в состояние слияния с духом — это приглаше-

ние званого гостя в храм с целью обмена информацией. В случае слияния вы переживаете весь калейдоскоп состояний, свойственных духу, вы становитесь с ним неделимы и способны постигать его суть. Такие талисманы хорошо применять не столько как средство поддержки и достижения каких-то желаний, сколько как средство собственного развития и постижения, средство получения Знаний и прохождения через порой болезненные состояния внутренней трансформации.

100. Талисман Сововия



Рис. 164

Сововий – собирающий, помощник. Любит музыку, хорошо ладит со всеми земными стихиями, способен превратить любое заброшенное поле и пустырь в роскошный цветник. Способен собрать воедино части распавшегося и из многочисленных элементов соорудить великолепное строение. Действует активно и быстро. Упорядочивает дела, нанизывая распавшиеся и хаотичные события, словно бусины, на одну нить, выстроив

стройный ряд. Это упорядоченное движение с элементами преобразования несовершенного в совершенное. Красивый и активный дух, видящий во все стороны одновременно. Находящийся в постоянном действии и активности напоминает воронку, внутри которой сокрыт целый механизм действий, скрытых от постижения.

101. Талисман Арры




Рис. 165.

Загадочная сила Арры кроется в искусстве пробуждения мертвых (стоит учесть то, что мертвым может быть живой человек). Тот, кому покровительствует Арра, призван обучиться этому мастерству через ее дух. Несмотря на то, что энергия Арры мягка и довольно светла, сила ее может проявляться спонтанно, порой сметая все на своем пути. Второе ее свойство — коварность. Встреча незваного гостя в своем оазисе, она может внезапно обрушиться на него, чтобы раздавить. Чтобы избежать таких действий с ее стороны, нужно знать семь ее ликов. Семь своих имен Арра откроет сама, после чего предстоит по-

знать суть всех семи ипостасей. По окончании этих действий вы в безопасности, и дух не причинит вам вреда.

Арра – спутница странников. Никогда не догадаешься, идет ли она за путником или ведет за собой. Одно из ее качеств – неуловимость.

Владея тайнами жизни и смерти, Арра обладает знаниями искусно исцелять и так же искусно убивать. Никогда не знаешь, милосердна она или коварна, кем станет тот, на кого она обратит свое внимание – избранником или жертвой. Добродетель Арры – непосредственность и щедрость. При всей ее скрытности и коварности в ней сочетаются непосредственность, которую постигнет тот, к кому Арра станет благосклонной. Покровительствуя кому-либо, она нуждается в преданности своего избранника. Через нее лежат врата в несколько миров, которые она может открыть тому, кто в тесной связи с ней.

Прежде чем пропустить в миры, которые лежат через нее, Арра попытается ввести в заблуждение, отправить путника по лабиринтам иллюзий. Но если не поддаваться и вовремя распознать ее уловки, то дверь в миры она откроет.

Стихия: огонь, воздух.

Вибрация открытия канала связи с Аррой: «*Иис хаа ийо*».

Цвет: темно-красный, бордовый.

Центр активации канала связи с Аррой – переносица. Для этого нужно поставить средний палец левой руки чуть ниже межбровья, на переносицу, призывая дух. Талисман поможет наладить взаимодействие с духом Арры.

102. Талисман посланника

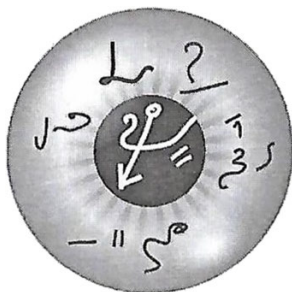


Рис. 166.

Земля напоминает дерево, которому пытается вспомнить, как выглядят его корни. Ветвистая крона разрослась так сильно, что выглядит могущественно и велико, и дерево уже не вспоминает, откуда взяло свое начало. Там, глубоко в земле, в недрах темноты спрятано то, что питает дерево — это его истоки, корни. Талисман посланника — это попытка соединиться с истоком, божественным началом, которому придаются самые разные домыслы и которое облекается во всевозможные одежды истин. Давая определения тому, с чем утрачена связь, человек создает все новые и новые образы, предполагая и порой веруя в свои предположения. Работа с талисманом может повлиять на расширение сознания и понимание сути, провести через глубокие трансформации и показать то, что, возможно, вы не готовы увидеть и понять. Одним будет не под силу работать с таким талисманом, другие легко войдут в резонанс с ним и получат мощный ключ от тайн, скрытых веками.

103. Талисман света




Рис. 167.

Светлая сила разольется вокруг, ворвется свежим ветром и откроет все двери. Светлая сила не видит ни препятствий, ни преград и струится потоком во все стороны. Жизнь расцветает цветком утренним. Всюду сопровождают удача и радость. Светлая сила подобна солнцу. Где бы вы ни шли, во все стороны от вас разливаются лучи успеха и радости, благополучие освещает вашу дорогу.

104. Талисман знаний

Подводит к источникам развивающих знаний. Способствует развитию и повышению личного уровня человека. Работая с этим талисманом, вы можете сталкиваться с новыми, неизвестными вам направлениями и областями, к которым испытаете интерес и которые начнете изучать. Шаг за шагом этот талисман выведет своего хозяина к многочисленным знаниям и внутренней разви-

тости. Влияет на уровневый духовный рост и развитие. Снимает ограничения и зависимость от предубежденностей. Помогает в постижении сложных наук.




Рис. 168.

105. Талисман Маниры

Манира – трехликая богиня хаоса. Обладает непредсказуемым нравом и неуправляемой, неконтролируемой силой. Сила ее в умении распознавать, выведывать, знать, заботиться и убивать искусно. Знания ее – драгоценности, собранные вместе они образуют сокровища.

Ломая земную кору, скидывает одеяло и покров чудовище с непредсказуемым нравом, несет в себе пробуждение. Потоп и наводнения – вестники ее пробуждения, и яркое свечение горящего происхождения опалит равнины, взметнется пламя, расколется кора земная, и дух ее примет жертву и успокоится, чтобы осмотреться. Работая с талисманом, можно прикоснуться и войти во взаимодействие с данным духом. Несомненно, сложность состояний, которые вы можете пережить, приве-

дет к внутреннему высвобождению и пробуждению того скрытого, о чем, быть может, вы и не догадывались.



Рис. 169.

Один из методов создания талисмана

Догадываюсь, что мой читатель и ученик, нашедший здесь для себя массу материалов для личных практик, все же задается вопросом, ответ на который с надеждой ищет в этой книге:

«А как же самому создать талисман? С нуля? Не списывая его готовой программы и не используя готовые символы? Что сделать, если я хочу самостоятельно создать работающий магический механизм, и кто меня сможет научить этому?»

Во многих книгах описаны сложные процессы создания талисмана, но они больше относятся к действию их активации, освящения, а сами создатели хранят тайну появления своих талисманов, которые стали перепечатываться и использоваться.

И я хочу поговорить об этом, ибо имею немалый опыт в создании талисманов и избегаю пользоваться готовыми шаблонами, предпочитая распаковать и преобразовать их в более активные, то есть энергоемкие.

Конечно, при создании рунических талисманов действия не сложны. Достаточно знать, как грамотно построить рунескрипт, вложить в него задачу и после активировать его стихийным ритуалом. Такой талисман будет работать или не работать, в зависимости от того, как глубоко человек постиг руническую систему и чувствует ее. Работа вслепую малорезультативна. Простейший способ создания талисмана средней силы — на основе заговора. Когда некая вещь проходит процедуру очищения и заговаривания. Сила такого талисма-

на зависит от человека, наносящего заговор, порой это бывают довольно сильные талисманы и наоборот. Такие талисманы, как программные, информационные, частотные, сложны в своем строении, и мне не суметь донести механизм их устройства, так как здесь не существует ни техник, ни приемов создания, и все основывается только на определенном действии сознания, которое обрело способность перемещаться во времени, пространстве и совершать в нем процесс считывания и закрепления информации за носителем. Весьма интересная работа, но, к сожалению, никак не основывается на словесной передаче, а только на обретении сознанием совершенно новых свойств, с помощью которых совершаются сборки таких талисманов.

Но есть один способ попробовать каждому из вас создать живой, активный талисман, который будет носителем накопленной информации, собрать которую вы должны ему помочь. Я думаю, он вам очень понравится и вы с удовольствием опробуете этот метод, увлекающий своей простотой и новизной.

Этот метод будет напоминать сбор росы по утрам в колбочку. Когда капля за каплей собирается живительный эликсир, чтобы после, в период жажды, утолить им желание напиться и впитать в себя всю свежесть и силу утренней росы.

Но вначале у вас должна быть пустая и чистая колбочка, в которую вам предстоит собирать росу. Иными словами, сосуд для размещения силы.

Вы должны найти и подготовить основу для своего талисмана, и я предлагаю взять вещь нерукотворного

состава. Это не должно быть изделие, изготовленное на фабрике, или вещь, которую уже использовали. Возьмите природный материал – плоский камешек, кусочек дерева с плоской поверхностью, – и это будет идеальная основа для будущего талисмана.

Конечно же, камень, где бы он ни лежал, уже успел впитать в себя массу разнородной информации и стал ее хранителем. Кто знает, что он «видел» за последние столетия хорошего и плохого. Но если вы возьмете камень, лежащий на берегу реки или моря, постоянно омываемый водой, то такой камень чист. Остальные следует поместить на несколько дней в банку с чистой водой, периодически меняя ее. Подходит вода без информации. Наиболее близка к такой воде структура размороженной ото льда воды. Если заморозить в холодильнике бутылку воды, а после разморозить и поместить туда камень, то камень будет очищаться от хранящейся в нем информации и будет подготовлен как будущий талисман. Если вы используете дерево, то нежелательно брать сухие, брошенные ветви для распила. В крайнем случае, пусть это будет кусочек плоской досточки.

Когда ваша основа готова, определитесь, какой талисман вы намереваетесь создать. Будет ли это хранитель и поставщик энергии любви, или энергии денег, или, быть может, вам не хватает в жизни движения и событий. То есть вы должны знать, что будете собирать в свою «колбочку», какого свойства будет ее содержимое.

Допустим, вы хотите, чтобы ваш талисман стал носителем светлой радости и помогал вам в сложные времена развеять негативные события и привлечь уда-

чу и радость, добавить струю свежего ветра, улучшить настроение и притянуть в жизнь позитивные события. Тогда вам необходимо отправиться на сбор этой энергии, чтобы ваш талисман запомнил ее, но кроме того, что он будет запоминать ее, вы должны будете связать его незримым коридором с источниками, поставщиками этих энергий. Ваш талисман таким образом станет хранителем и проводником той энергии, которую вы желаете собрать для себя.

Первое время вам придется всюду брать с собой свой «сосуд» для сбора энергетической росы. Подумайте, где могут прятаться удача и радость, хорошее настроение и заряд бодрости – именно это понадобится вам, а вернее, вашему талисману как носителю этой информации. Берите его с собой только в такие места и избегайте в момент формирования носить его в места проблем и ссор, чтобы он не «наелся» ненужной ему информации.

Пусть это будут вечеринки, дни рождения, концерт, игровые площадки – места, где много беззаботного смеха. Задержитесь на короткое время, проходя мимо свадебного торжества, посетите веселое шоу, цирк. Находясь в таких местах, вы обязательно почувствуете атмосферу праздника – радостные, светлые энергии порхают, подобно бабочкам. Держите камень в руке и мысленно сообщайте ему, что он должен притягивать в себя эти энергии. Если это торжество, то положите его в этом помещении, чтобы он впитал в себя атмосферу и информацию праздника. Он это запомнит. Но это еще не все. Помимо того что вы должны напитать свою основу под талисман однородными энергиями, которые вам будут

нужны впоследствии, вы должны уметь закрывать колбочку, чтобы роса не испарилась и не пролилась. Иными словами, все энергии и информацию необходимо «заякорить», закрепить за вашим талисманом. Здесь вам понадобятся ручка и кусочек бумаги. Не поленитесь, находясь в парке или цирке, в момент, когда зал рукоплещет или радость едва ли не ощущается физически, достать карандаш или ручку с листочком бумаги. Представьте, что незримые силы и энергии вдруг стали видимыми. Какими вы их видите? Даже если это что-то бесформенное и маловыразимое, все же зафиксируйте их любым росчерком, чтобы в дальнейшем этот росчерк вызывал у вас ассоциацию той атмосферы, какую вы нашли для своего талисмана. Это равносильно тому, что вы сфотографировали местность и сохранили фотографию, по которой сможете найти снова эту местность, найти и узнать. Это нужно для вашего талисмана, чтобы он не забыл то, где побывал однажды. Придя домой, поместите собранную росу в колбочку. То есть созданный символ нанесите на свой талисман. И снова за работу. В следующий раз вы снова найдете место, где изобилует энергия удачи и радости. Быть может, это будет чей-то выигрыш в лотерею, но для вас это станет находкой, и вы снова подарите своему талисману память о великолепном событии, записав в него символ-носитель. Вскоре ваш талисман покроется символами, подобно росписи, и превратится в наполненную колбу с росой. Вот теперь он почти готов, чтобы напоить вас в любой момент тем, что хранит в себе. Если вы знаете какой-либо из ритуалов активации, а они уже были предоставлены мною в предыдущих книгах, то можете

провести его, зарядив тем самым свой талисман дополнительной силой. Но даже если вы и не умеете этого делать, не страшно. Заверните свой талисман в материю или положите в шкатулку до востребования. Не расходуйте его силу по пустякам. Ему нужно отдохнуть и вызреть. Когда вы почувствуете, что удача отвернулась от вас, вспомните, что у вас есть неприкосновенный запас удачи, которую вы однажды уже собрали в свой талисман. Пришло время утолить жажду и испробовать росы, хранящейся в заветной колбе. Начните его носить с собой, мысленно обратившись к нему с указанием выдать вам все, что он удерживает в себе. Энергия, с которой у талисмана связь, начнет разливаться в ваше пространство, и в скором времени тучи разойдутся, и светлая радость наполнит ваше пространство. Если при повторном применении талисман замолчит и не поможет — значит «роса кончилась». Очистите его от символов и соберите энергию еще раз.

Аналогичный процесс можно совершить при создании талисмана другого назначения, с той лишь разницей, что придется находить места, соответствующие его назначению. То есть если вы решили собрать ромашки — значит нужно и найти ромашки, а не васильки.

Я думаю, у вас это получится!

Каналы жизни

Все ключи в руках ваших, нужно только знать, как и куда вставить и повернуть ключ, чтобы замок открылся.

Прежде чем вы начнете работать с системой каналов, требующей от человека определенных навыков и знаний, необходимо получить некоторое представление о той информации, которую предлагаем использовать в качестве ключей к данным практикам.

Многие предполагают, что такая работа увлекательна и не требует совершенно никаких усилий. Что едва прикоснувшись к пороговой информации, сразу же обрушатся всевозможные блага и жизнь изменится сама по себе. Достижение любого результата предполагает огромный внутренний труд и приложение усилий, ничего не приходит без приобретения знаний и труда. Для успешной и плодотворной работы с каналами необходима предварительная работа по расширению сознания и прохождению через глубокую внутреннюю трансформацию духа. В определенной мере этот глубокий внутренний процесс напоминает взрыв, и в то же время многие люди уже готовы совершить этот шаг, в котором не хватает стимула или какой-либо подсказки для начала движения. Нужен ключ, и в поиске ключа проводят многие долгие годы. Именно этот ключ я собираюсь предоставить в первую очередь, прежде чем будет дана возможность работы с каналами.

Скажу также, что прежде, чем открыть что-либо, необходимо открыть себя. Как это сделать? Этот вопрос мучает многих искателей.

Предлагаемая практика — это попытка помочь в разблокировке собственного сознания и включении

механизма считывания различной тонкоплановой информации. Это стимулирование сознания в организации связи с различными информационными источниками, открывающими и расширяющими различные возможности для человека. Возможность использовать свою внутреннюю силу в полном объеме. Большая смертность и огромное количество болезней, внутренние и внешние проблемы человека, бессилие перед силами стихий и различными ситуациями, беспомощность в управлении процессами собственной жизни – все это говорит о пассивности человеческого сознания, о том, что оно выключено и не управляет процессами жизни, находясь в спящем состоянии.

Неиспользованная сила сознания приводит к тому, что человек практически ничего не может, кроме проведения обычных физических или интеллектуальных внешних действий, внутренняя же сила остается непробужденной.

Прежде чем вы начнете работать с первым ключевым каналом и подготавливать себя к не простой работе с другими каналами, я расскажу небольшую историю, которая позволит понять суть проводимой вами работы и правильно сформировать представление об этом. Это позволит также осознать, насколько огромный труд предстоит провести каждому в подобных практиках и что ваш результат целиком и полностью зависит от ваших усилий.

Несмотря на то, что в ваших руках будут все ключи для работы, никто не сделает ее за вас, и организации связи с каналом должен добиться только сам человек. Возможно, у кого-то это не получится, а у более тонко восприимчивых людей могут быть неплохие результаты.

Итак, моя история.

Сравним наше сознание с человеком, который заперт и изолирован от всего мира в небольшой комнате. От внешнего мира его отделяет огромная дверь с очень сложным по своему устройству замком. Чтобы открыть такую дверь и выйти на свободу, необходимо разгадать все тайны замка, для открытия которого понадобится не один, а тысячи всевозможных ключей. Причем, при открытии такого замка, каждый поворот совершается разным ключом. Тысячи ключей лежат в огромной связке перед человеком, из которых нужно подобрать верный ключ на каждый поворот замка. Казалось бы, сделать это невозможно, но все же самым важным и, пожалуй, сложным является найти только первый ключ, чтобы совершить первый поворот. Почему именно первый? Потому что дверь, за которой заперт человек, не открывалась никогда, и он был рожден уже в этом замкнутом пространстве и даже не имеет представления о том, что находится за этой дверью. Его вполне устраивает то, как он живет, и искать первый ключ, как и перебирать всю связку, — он не горит желанием. Но сделав первый и самый сложный шаг по поиску первого ключа, задача по открытию замка облегчается, и в дальнейшем, чем больше поворотов ключами будет сделано, тем легче находят и поворачиваются последующие ключи. Ключей становится меньше, а замок поддается лучше. Причем с каждым поворотом нового ключа плотность прилегания двери к проему ослабевает, и образуется маленький проем, который увеличивается по мере увеличения поворотов ключей, а значит, предоставляется возможность

уже заглядывать за предел двери. Таким образом, когда замок окажется открыт, в помещение проникнет свет, и человек получает возможность выйти на свободу. У человека, сидящего в этом замкнутом пространстве, по сути, есть все шансы для выхода на свободу, при условии, что он приложит усилия для этого. Но человеку это не нужно и не интересно, но самое главное — он совершенно не привык прилагать усилия, а неизвестность так пугает. Человек обустроил свое темное жилище так, как ему привычно, у него создались в этом замкнутом пространстве свои ценности, и он стал комфортно себя в нем чувствовать. Ключи заржавели, дверь спрессовалась. Редкие узники сидят и занимаются подборкой ключей, но и они, найдя порой три-четыре ключа, бросают это занятие. В итоге, на свободу никто не может выйти и никто не знает, что находится за ее пределами. Тем не менее, о том, что там — за дверью, — узники пишут книги, в которых они излагают свои предпосылки и истины, а также дают рекомендации по выходу на свободу, будучи сами не знакомы с ней. Они излагают свои гипотезы и версии, создают целые науки и школы и славут учителями, красочно рассказывающими о запредельных знаниях.

Эта история — аналог того, что происходит с человеком, не знающим возможностей своего сознания и считающим, что достаточно сидеть перед связкой ключей, для того чтобы получить представление о том, что находится за неоткрытой дверью.

Работая с каналами жизни, вы будете напоминать тех же узников, которые начали делать подборку ключей.

Одни остановятся сразу, как только начнут, утомившись от работы, не дождавшись скорого открывания двери после первого поворота ключа, другие — увлекутся этой работой и вскоре обнаружат, что смогут заглянуть в открывающийся проем двери.

1. Ключевой канал

Организация взаимосвязи с единым информационным полем, возможность делать запросы в него и получать информацию.

Канал развивает яснovidение, умение считывать информацию, единство с мирозданием, делает сознание открытым для приема информации из пространства.

Работая с этим каналом постоянно, связь с информационным полем укрепляется, человек легче справляется с проблемами, меньше нуждается в помощи, так как в состоянии сам найти нужную информацию. Ключевой канал также дает возможность настроиться на любой другой канал, поэтому перед началом работы с любым другим каналом нужно изначально поработать с ключевым каналом. Пять элементов работы с каналом дают возможность настроиться на канал и начать с ним работу.

1-й элемент: замыкание двух энергетических точек.

Первая точка — это центр левой ладони, которая совмещается с точкой на межбровье.

Разотрите слегка точку в центре левой ладони, до появления ощущения тепла в этом месте, и совершите ее наложение на вторую энергетическую точку в центре межбровья. В правую руку можно взять ручку, чтобы

совершать записи. После наложения необходимо сформулировать свой вопрос и отключить собственные домыслы и ответы, постараться не участвовать в процессе поиска ответа. Ответ должен появиться сам, в виде информации, которая придет в ваше сознание, которую оно примет. Научившись это делать, при замыкании канала сознание распаивается и отправляет свой запрос, после чего получает и улавливает информацию, которая поступает в его центры считывания.

2-й элемент: активирующая графическая вибрация, усиливающая раскрытие этого канала.




Рис. 170. Ключевой канал.

В процессе работы с каналом графика должна находиться в поле зрения.

3-й элемент: заклинание свершения и мантра:

«Я открываю врата и образую связь. Да не нарушится она, и буду я открыт во все времена, и получу все ответы на свои вопросы, разрешу любые задачи. Я один и я есть врата, открытые, никогда не закрывающиеся.

Асс симэ каунтрафэ — открыт ключом».

На первых этапах мантру необходимо не спеша и сосредоточенно произнести, сохраняя состояние отстраненности и отсутствие размышлений.

Читается во время соединения двух энергетических точек.

4-й элемент: активирующая мысль:

«Свобода движения, свобода перемещения».

При этом формировать образ коридора от себя в информационный канал, по которому катится волна видимой энергии в сознание. В этот период может поступить сигнал об активности этого центра.

Активирующая мысль помогает настрою сознания на канал.

5-й элемент: время.

Работа по активации канала длится до появления первого сигнала, знака о проявлении активности канала.

После чего, если это произошло, можно поработать с каналом, поучиться делать запрос и принимать информацию.

2. Канал «Комфорт»

Канал дает возможность подключения к энергии денег и усилить приток денежных средств в личное пространство, а также образовать устойчивую связь с денежными энергиями. Для того чтобы данный канал активировался, вычертите и поставьте графический ключ, являющийся сжатым выражением формулы канала, данный на этой странице в поле зрения. Это может быть рабочее место, любое выбранное место в доме, где вы могли

бы периодически соприкасаться взглядом с ключом. Далее посетите место, в котором энергия денег наиболее ясно ощущается и присутствует – это могут быть банки, супермаркеты, благополучные места, постарайтесь почувствовать и запомнить энергетическую окраску этого места.

Поставив перед собой ключ, прочтите заклинание связи, мысленно настроившись на канал и вызвав в памяти энергетическую окраску денег. В дальнейшем можете повторять эти действия периодически, при этом ваш ключ должен всегда находиться на виду. В скором времени канал может начать активироваться, и вы пронаблюдаете, как течение ваших дел направляется в русло большего комфорта, чем раньше.




Рис. 171.

Заклинание связи для активизации информации канала:

«Я магнит. Магнит для денег и удачи. Окутан со всех сторон энергиями успеха и процветания, изобилия и достатка. Льнут ко мне они и кружат рядом, радуя меня, окружают со всех сторон. Удерживаю их у себя и обладаю ими. Это моя стихия и в ней я нахожусь. Сила и благополучие мое растут. Со всех сторон стекаются ко мне энергии изобилия, и в них я расту и процветаю».

3. Канал «Содействие»

Действие канала направлено на получение помощи и поддержки от окружающих. При работе с этим каналом в окружении появляется больше людей, содействующих в ваших делах, оказывающих спонсорство или материальную помощь.

Для активации канала вычертите и поставьте предоставленный ключ в поле зрения, максимально почувствовав энергию, атмосферу при ситуациях, когда оказывается различная поддержка. Прочитайте заклинанье связи, периодически повторяя это действие. Вследствие работы с этим каналом в вашем окружении начнут появляться люди, дающие вам существенную поддержку.




Рис. 172.

Заклинанье связи, для активизации информации канала:

«Да повернутся все ко мне лицом и протянут руку помощи. Я магнит. Я притягиваю поддержку и помощь, расположение и желание помогать мне во всем. Весь мир оберегает и хранит меня, помогает мне в моих делах. Кто бы ни встретился на моем пути, всякий содействует в моем движении. Всякий встречный помогает мне, как мать дитю, как врач пациенту, как себе само-

му. Каждый остановится и обратит свой взор на меня, отдаст мне часть себя и поможет в делах моих».

4. Канал «Светлая радость»

Постоянная работа и взаимодействие с этим каналом приводит к усилению удачи. Канал помогает организовать связь со светлыми энергиями, рассеивающими скопления негатива и влияющими на процессы движения и достижения целей.

Для активации канала вычертите и поставьте предоставленный ключ в поле зрения, вызвав в памяти ощущения, какие вы испытывали, когда вам невероятно везло. Удерживая эти ощущения, прочтите один или несколько раз заклинание связи с данным каналом. При постоянном взаимодействии с этим каналом легче даются дела и реализации планов, везение увеличивается, хорошие и радостные события происходят чаще, чем обычно. Повышаются жизненный тонус и настроение. Вы превращаетесь в человека удачи.

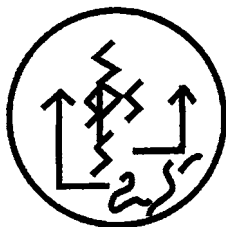


Рис. 173.

Заклинание связи, для активизации информации канала:
«Светлая сила разольется вокруг меня, вольется свежим ветром и откроет все двери. Она не видит ни пре-

пятствий, ни преград и струится ровным потоком через меня. Жизнь моя расцветает цветком утренним, всюду меня сопровождают удача и радость. Я легок и успешен, я подобен солнцу, сияющему и согревающему. Где бы ни шел, во все стороны от меня разливаются лучи успеха и благополучия, освещающие мою дорогу».

5. Канал «Контакт»

Работа с каналом способствует получению выгодных и перспективных предложений, образованию новых полезных связей. Действие информации канала благоприятствует росту и процветанию дел, бизнеса, реализации планов.

Для активации канала вычертите и поставьте предоставленный ключ в поле зрения, вызвав в памяти ощущения, какие вы испытывали, когда вам предлагали совершить выгодную сделку или вы находились в кругу людей с перспективным будущим. Удерживая эти ощущения, прочитайте один или несколько раз заклинание связи с данным каналом.

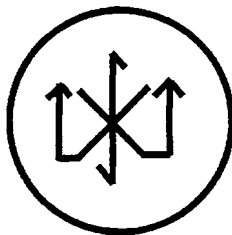


Рис. 174.

Заклинание связи для активизации информации канала:

«Соберутся вокруг меня те, кто ускорит мой рост и процветание. Всюду находят меня люди, чьи дороги ведут на вершину олимпа, и наши пути соединяются. Удача сопутствует нам и поднимает все выше и выше. Радости моей нет границ, ибо рядом со мной те, чьи дела всегда успешны. Раскрываю себя и процветаю вместе с ними, и скорости движения мои растут, а высота подъема безгранична».

6. Канал «Подарок»

Действие канала направлено на притяжение ситуации дарения. События формируются в таком направлении, когда вам что-либо дарят. Это могут быть как несущественные подарки, в виде знаков внимания, так и непосредственно материального значения. Работать с таким каналом полезно, когда вам просто хочется сюрпризов или притянуть в жизнь приятные ситуации. Для работы с каналом необходимо разместить ключ канала на видном месте или вычертить его от руки, организовать внутреннюю связь с ключом и вызвать в памяти энергетическую окраску ситуации дарения, после чего энергия канал начнет постепенно активироваться в вашем пространстве.




Рис. 175.

7. Бизнес-канал

Канал способствует укреплению бизнеса, дела, которое направляется в рост и развитие. Влияет на улучшение материального благополучия и увеличение доходов. Энергетический ключ канала вычертить и разместить на видном месте. Методом визуализации соединиться с каналом и распределить его информацию в своем личном пространстве. Почувствовав энергетическую окраску канала, мысленно создать приток его энергии в свое поле. После этого необходимо поддерживать внутреннюю связь с каналом.




Рис. 176.

8. Канал восхождения

Работа с этим каналом позволяет подниматься человеку на вершины успеха, удачно и беспрепятственно подниматься по карьерной лестнице. Путь, выбранный для восхождения, приведет к наибольшему раскрытию своих внутренних возможностей. Энергетический ключ канала разместить в поле зрительного соприкосновения

и методом сконцентрированной визуализации соединиться с информационным блоком канала. Почувствовав энергетическую окраску канала, мысленно распределить его в своем личном пространстве, словно обмотать вокруг себя. В памяти полезно будет вызывать ощущения взлета, достижений, триумфа, для того чтобы энергия данного канала могла опираться на излучаемые мыслительные потоки и максимально активироваться.




Рис. 177.

9. Канал притяжения денежных средств

Способствует усилению поступления в личное пространство денежных потоков, ситуаций, – ведущих в конечном итоге к получению прибыли. Для работы с каналом разместить графически выраженную вибрацию канала в поле зрительного соприкосновения. Сконцентрировавшись, почувствовать энергетическую окраску канала и мысленно направить его поток в личное пространство. Периодически совершать визуализацию связи с каналом.



Рис. 178.

10. Канал управления

Работа с каналом управления наделяет человека особой внутренней силой, позволяющей оказывать влияние на окружающих его людей и успешно руководить ими. Люди, попадающие в поле такого человека, становятся ведомыми и охотно подчиняются. Будет полезен людям, занимающим руководящие должности или находящимся в окружении множества людей, где необходимо обратить на себя внимание. Графическую вибрацию канала установить в поле зрительного соприкосновения и произвести настройку на канал, как и в предыдущем случае, максимально прочувствовав энергию канала, закрепив ее в своем личном пространстве.




Рис. 179.

11. Темповой канал

Канал подключает к движущим силам и энергиям, способным привести в движение события, убрать застойные явления. Будет полезен в периоды, когда дела в упадке или наблюдается отсутствие развития событий. Для связи с информационной структурой канала поставить ключ в поле зрения, организовав энергетическую связь с каналом через ключ. В памяти вызвать воспоминания и энергетическую окраску тех событий, в которых шло активное движение. Связать эти ощущения с каналом и направить в личное пространство. После того как вы пронаблюдали эффект от работы с каналом, ключ можно убрать с поля зрения.




Рис. 180.

12. Канал благополучия

Канал заполняет личное пространство человека светлыми энергиями, рассеивающими негатив. Увеличивает внутреннее состояние комфорта и благополучия, приводит к внутренней гармонизации.




Рис. 181.

13. Путевой канал

Данный канал применяется в путешествиях и помогает легкости в дороге, увеличивая степень безопасности путешествия. В канале задействованы оберегающие энергии, энергии движения и путевого сопровождения. Если в дороге возникают непредвиденные обстоятельства, мешающие безопасному и комфортному путешествию, то энергия канала способствует их устранению и открытию пути для дальнейшего следования. Для работы с каналом необходимо настроиться на него и взять с собой в дорогу магические ключи, содержащие в себе связь с формулой канала.



Рис. 182.

14. Канал привлекательности

Работа с каналом влияет на увеличение личной привлекательности и сексапильности. Способствует формированию и укреплению отношений. После настройки на энергетический ключ канала, помимо того, что вы разместите его в поле зрения, вычертите дополнительно на отдельной поверхности и носите в качестве амулета с собой, периодически проводя внутреннюю настройку на канал.



Рис. 183.

15. Канал высвобождения

Работа с каналом включает защитный механизм и помогает убрать негатив, зависимость, рассеять чужие воздействия. При напряженных отношениях с кем-либо помогает справиться с подавляющей энергетикой противника. Канал нейтрализует негативные действия других людей относительно вас. Укрепляется личное поле, поднимается уровень личной сопротивляемости негативным энергиям.

Заклинение связи для активизации информации канала:

«Ничто не нарушает целостности моего поля, ничто не мешает на моем пути. Все, что препятствует, расщепляется и исчезает. Силы мои растут и укрепляются, тьма расступается и свет согревает меня. Всюду покой и простор».




Рис. 184.

16. Формирующий магический канал

Работа с каналом помогает формированию и развитию магического уровня, налаживанию связи с духами. Для большей эффективности следует работать с каналом регулярно, отслеживая результаты и параллельно занимаясь магическими практиками и изучениями. Магическую графику канала поставить в поле зрения, произведя мысленную настройку на канал, максимально прочувствовав энергетику канала.



Рис. 185.

17. Канал «Перспектива»

Работа с каналом способствует открытию жизненных перспектив, помогает успешно построить свое будущее и совершать движения в удачном направлении. Позволяет видеть наиболее удачный путь следования и принимать верные решения, ведущие к восхождению.




Рис. 186.

18. Астральный канал

Работа с этим каналом помогает перенести сознание на астральный план, помогает в проведении шаманских

практик и обретении шаманского опыта. Канал поможет легче достичь измененного состояния сознания. Для работы с каналом поместите ключ в поле зрения, дополнительно вычертив его на дополнительной поверхности, которую нужно носить с собой. Например, сделать амулет для личного ношения с ключом астрального канала. Произвести мысленную настройку на канал, максимально прочувствовав энергетику канала.

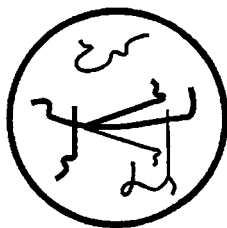


Рис. 187.

19. Канал гармонизации

Работа с каналом помогает достичь внутреннего баланса, гармонизации в период духовного развития и созревания. Полезно совмещать работу с каналом с духовными практиками. При проведении медитаций также можно предварительно настроиться на канал, после чего приступить к медитации. Графический ключ формулы канала можно вычертить на любой поверхности и разместить в поле зрения. Дополнительно поставить в помещении ароматические вещества, произвести внутреннюю настройку на канал, максимально уловив энергетику канала и запомнив ее в ощущениях.

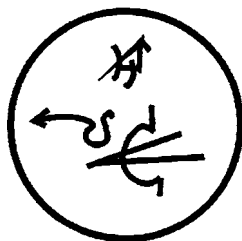


Рис. 188.

20. Канал развития духовности

Работа с каналом высвобождает мышление от стереотипов, усиливает восприятие мира, помогает в саморазвитии и процессах самопознания. Предварительно настроиться на канал через магический ключ канала, прочувствовав энергетический поток, который необходимо зафиксировать на уровне сознания. Связь с каналом образуется через воспроизведение в памяти окраски энергетического потока канала. Ключ служит стимулятором сознания для организации связи с каналом.




Рис. 189.

21. Канал укрепления здоровья

Чистая энергия канала проникает и обволакивает собой все уголки организма. Его энергия насыщает органы жизненной силой и усиливает сопротивляемость заболеваниям и различным недомоганиям. В процессе работы с каналом полезно ставить чистую воду, мысленно направляя в нее энергию канала. После умываться и пить заряженную воду. Также при работе с этим каналом следует направлять его энергию в больной орган или место, где есть физиологическая проблема.

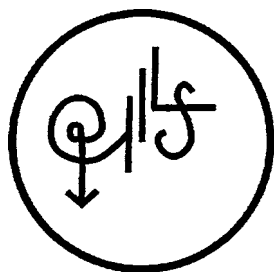


Рис. 190.

22. Канал омоложения и сжигания жиров

Работа с каналом положительно влияет на нормализацию работы организма и уменьшение жировых отло-

жений. Убирает застоявшиеся процессы в организме, улучшает кровообращение и обмен веществ, что влияет на улучшение внешнего вида.

Ключ канала разместить в поле зрения, мысленно соединившись с потоками канала, направив их в свой организм.



Рис. 191.

23. Речевой канал

Работа с каналом наделяет человека способностью ясно излагать мысль, усиливает дар убеждения и воздействия через речевые способности. Позволяет использовать речь как инструмент управления. Пробуждает речевой талант, помогает в ораторском искусстве, а также деятельности, в которой часто ведутся деловые переговоры или работа с аудиторией. Ключ канала вычертить на любой поверхности и разместить в поле зрения, после чего произвести мысленную настройку на канал, проведя его энергию в собственное поле, максимально прочувствовав энергию канала.



Рис. 192.

24. Канал мысли

Работа с каналом наделяет человека более гибким умом, способностью четко видеть и понимать ситуации, принимать наиболее верные и адекватные решения. Влияет на формирование и усиление интеллектуальных данных. Ключ канала можно использовать в качестве амулета для постоянного ношения, что усиливает связь с каналом.




Рис. 193.

25. Канал «Сила взгляда»

Работа с каналом наделяет человека способностью быть более пронзительным, замечать скрытое. Дает способ-

ность воздействия силой взгляда. Направляет действие канала на зрительные центры или в область Аджна-чакры.

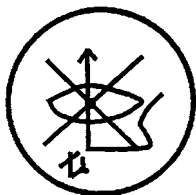


Рис. 194.

26. Канал «Сила любви»

Работа с каналом активирует в человеке энергию любви, помогая проявиться внутреннему свечению, что помещает человека в центр внимания и делает его объектом притяжения. Канал способствует формированию и успешному течению отношений, притягивает внимание окружающих, повышает личный магнетизм и обаяние. Для усиления связи канала ключ можно вычертить на отдельной поверхности и носить его при себе, не забывая при этом периодически совершать внутреннюю связь с каналом, прочувствовав его энергию, распределяя ее в свое личное пространство.




Рис. 195.

27. Канал «Сила тишины»

Работа с этим каналом позволяет усилить концентрацию, самостоятельно постигать многие тайны, улучшать результат в проведении магической работы. Услышать звучание внутреннего голоса, разобраться в потоке информации, которым заполнено все пространство, уметь слушать тишину и расширять свое сознание – все это можно освоить при работе с данным каналом. Предназначен для магов и искателей, работающих над повышением своего уровня. Ключ канала как средство концентрации располагать в поле зрения, периодически настраиваясь на него перед началом магической работы.

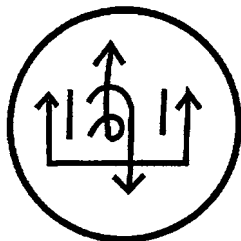


Рис. 196.

28. Канал «Сила обаяния»

Канал способствует усилению выделения сексуальной энергии, повышению чувственности. Формирует успешные отношения, а также повышает личную при-

влекательность. Ключ канала нанести на отдельную поверхность и носить при себе либо держать в поле зрительного соприкосновения. Перед работой с каналом вызвать в себе ощущения привлекательности и обаяния, после чего начинать настраиваться на энергию канала, закрепляя в своем личном пространстве. Через некоторое время энергия начнет уплотняться и улавливаться окружающими вас людьми, что приводит к изменению отношений и их улучшению.




Рис. 197.

29. Канал удачи

Работа с этим каналом способствует усилению энергии успеха, повышает удачливость и легкость достижения задуманных целей и планов. При постоянной работе с каналом личная энергетика преобразуется в более светлую, способную притянуть в жизнь самые лучшие события и отношения. Для полноценной работы с каналом необходимо настраиваться на энергию канала через уникальный ключ, максимально прочувствовав окрас-

ку энергетического потока. Распределив энергопоток в своем пространстве, удерживать усилием мысли его присутствие в период работы с каналом. Результат наступает быстро, при условии что вам удастся зафиксировать энергию канала и удержать ее в своих ощущениях. Ключ можно выгравировать на отдельной поверхности для ношения при себе.

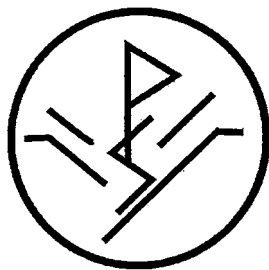


Рис. 198.

30. Канал лидера

Работа с каналом помогает развить в себе лидерские и волевые качества. Поднимает самооценку, придает уверенность своим действиям и словам, наделяет способностью руководить и направлять. Энергия канала притягивает внимание к человеку, подобно сильному магниту, когда люди готовы слушать и идти за своим предводителем. Будет полезен тем, кто желает развить организаторские способности и работает с большим количеством людей, где необходимо поддерживать свой авторитет.



Рис. 199.

31. Творческий канал

Канал помогает в формировании творческого мышления, появлении новых идей, активации силы воображения. Освобождает мышление от стереотипов и рамок, позволяя включить творческую жилку и заняться поиском новых решений. Будет полезен людям творческих профессий. Настройка на канал – обязательна. Зрительное соприкосновение с энергетическим ключом формулы канала должно быть периодическим.




Рис. 200.

32. Канал «Сила жизни»

Способствует активации и высвобождению ранее недействованных, скрытых внутренних сил. Будет полезен в периоды, когда недостаточно энергии и жизненных сил для каких-либо действий или наблюдаются упадок сил и жизненная пассивность.




Рис. 201.

33. Канал «Сила здоровья»

Канал способствует самовосстановлению при недомоганиях и болезнях, ускоряет выздоровление, защищает от внезапных заболеваний и повреждений организма. При работе с каналом можно ставить стакан воды, направляя в него энергию канала. После воду использовать как питье. Ключ находится в поле зрительного соприкосновения или вычерчивается на отдельную поверхность для ношения на себе.




Рис. 202.

34. Канал Акаши

Канал помогает сознанию настроиться на информационное поле Акаши, формирует считываемость информации, развивает ясновидение. Ключ необходимо держать в поле зрения, а при настройке на работу с Акаши нужно взаимодействовать с магическим ключом канала. Настроечное заклинание помогает вывести сознание на нужную частоту и более успешно начать считывание информации. Без навыков работы с Акаши данный канал планомерно подведет человека к более тонкому восприятию мира и различных тонкоплановых структур.



Рис. 203.

Настройочное закливание:

«Распахнется мое сознание, как тысячи врат, и увижу, как тысячи глаз. Я открыт для информации. Всюду прохожу, нахожу и беру. Входящий источник узнаваем мною. Незримый глаз видит и находит, связь установлена. В великой кладовой знаний хожу и выбираю. Став ключом, открываю любую дверь и провожу через себя все, что ищу. Сознание мое смотрит и видит в пределах и за пределами. Ограничений нет. Я – проходящий через все пределы. Иду, нахожу и получаю».

35. Канал благодарности

Канал очищает дух, приводит человека в состояние позитивной гармонии и душевного комфорта. Благодарная энергия благодарности – мягкая, легкая, воздушная, проникает во все уголки тела и духа и заполняет его своим светом. Вы начинаете чувствовать, как поток благодарности струится со всех сторон, и все что ни есть в вашей жизни – есть великое благо. Вы благодарны за него.

Слова силы для вхождения в канал:

«Живительная сила, добрая и смелая, пронзила меня и подняла над собой. Вижу, разум мой сияет и переполнен силой благодарности, радуется и ликует, и всюду ее свет наполняет мою душу».



Рис. 204.

36. Канал «Антистресс»

Помогает справиться с депрессией, восстанавливает душевное равновесие, наполняет душу теплым светом и покоем. Убирает грусть, позволяет рассмотреть положительную сторону любого события. Наделяет внутренней силой. Слова силы для вхождения в канал:

«Легкий, струящийся свет успокаивает меня. Подобно ладоням матери, касается моей души и обнимает ее. Все хорошо – слышу я его убаюкивающий голос и засыпаю мирным сном, уходя в безмятежное состояние духа. Все хорошо – говорит мне легкий, искрящийся свет».



Рис. 205.

37. Канал «Сон»

Канал предназначен для регуляции сна и улучшения содержания сновидений. Помогает расслабиться и уснуть. Применять при бессоннице, беспокойных снах. Работать с каналом непосредственно перед сном.

Слова силы для соединения с каналом:

«Ниспадающие, парчовые нити дождя падают вниз, падают на меня. Моя колыбель сплетена из нитей его. В сияющей люльке, объятый его тихой песней, я встретил покой и замер, и сон на глаза опустился под тихую песню дождя».

Повторять несколько раз до прихода ощущения легкого сна. Затем лечь спать.



Рис. 206.

38. Канал снятия зависимости

Канал убирает устойчивую зависимость от чего-либо, позволяя оставаться непривязанным и объективным. Помогает избавиться от пагубных и порочных привычек, постепенно нейтрализуя их влияние и уменьшая

притяжение. Для эффективной работы с каналом, после настройки на него держать магическую графику в поле зрительного соприкосновения.



Рис. 207.

39. Антиболевого канал

Помогает в купировании болевых ощущений, снятии спазматических болей, дает облегчение при постоянных болях и влияет на их уменьшение, стихание. Также, помимо уменьшения физической боли, снижает степень страдания от душевных травм, успокаивая и умиротворяя разум.




Рис. 208.

40. Канал «Врата реальностей»

Канал формирует вихревой поток, образующий воронку энергий. Это вызывает многообразие событий, давая возможность выбора реальности. Рекомендуются при застойных явлениях, отсутствии событийности, движения в жизни. Позволяет разогнать течение жизни, притянуть в него ряд новых событий, направить течение жизни по одному из возможных вариантов.




Рис. 209.

41. Канал реализации

Канал помогает в реализации чего-либо: товара, услуг, помогает ускорить процесс продажи. В период, когда производится процесс реализации, держать канал на виду, входя с ним во взаимодействие. Можно вычертить на дополнительную поверхность и носить с собой. В канале задействованы энергии ускорения и контакта, что помогает совершить выгодную сделку, придать делу движение.




Рис. 210.

42. Канал везения

Канал собирает с пространства энергию везения и передает ему человеку, работающему через канал. Для работы с каналом произвести мысленную настройку на канал, используя магическую графику, после чего организовать устойчивую связь с каналом, держа его в поле зрительного соприкосновения.



Рис. 211.

43. Канал изобилия

Работа с каналом создает приток в личное пространство энергий изобилия и достатка, постепенно

улучшая благополучие. Налаживается финансовая стабильность, убираются резкие перепады в материальной сфере. Дела переходят в стадию сбалансированной устойчивости. Для эффективной работы с каналом нужно предварительно прочувствовать его, настроившись на магические ключи, мысленно направив энергию канала в личное пространство.



Рис. 212.

44. Канал «Ключ посланника»

Канал образует связь с божественным началом, позволяя человеку стать проводником различной полезной информации – в зависимости от внутренней готовности и личного уровня. При развитом ясновидении работа с подобным каналом может привести к способностям видеть и прогнозировать будущее, передавать полезную информацию, проводить божественные энергии. Поднимает личный духовный уровень, влияет на расширение сознания.



Рис. 213.

45. Канал абсолютного блага

Канал кристаллизует пространство, очищая его от всех негативных энергий и чужеродных воздействий. Насыщает пространство светлой силой благополучия и комфорта, давая защиту от негатива. Способствует росту и развитию успеха, наполняет жизнь спокойными, благоприятными событиями, радостью, счастьем, гармонией. Для активации канала – ключ держать в поле зрения, можно нанести на отдельную поверхность и носить с собой.




Рис. 214.

Мастерская артефактов — сердце Мастера

«День, в который я ничего не создаю — прожит зря»

Завершая работу над книгой, в которой, надеюсь, читатель найдет много нового для своих магических практики и сумеет применить в жизни, приглашаю в качестве экскурсии в свою мастерскую — что есть сердце Мастера.

Я не имела учителей, я просто вспоминала то, что когда-то умели делать мои руки.

Рождение каждого нового артефакта, будь то талисман, оберег или иное магическое изделие, всегда неповторимый процесс. В момент изготовления начинается пробуждение артефакта к жизни, и сила его может проявляться как у просыпающегося богатыря — спонтанно и неконтролируемо до тех пор, пока не свершится его полная активация. Каждый из них — это рождение ребенка. Каждый имеет свои особенности и характер — одни спокойны, другие капризны, одни запоминаются надолго, и я скучаю по ним, передавая хозяину, другие забываю. Иные еще в момент изготовления чувствуют хозяина, а хозяин — его, и уже в период изготовления между ними идет незримая связь.

Сколько историй было связано с каждым из них, и каждый мчится к тому, кому он нужен. Наверное, каждый художник ощущает свои картины живыми, чувствуя характера каждой, вложив в них часть себя, своей души.

— Ну, что, ребята, в добрый путь, — и очередная компания предметов силы мчится в далекую страну или город, где их уже ждут.

Я не буду размещать здесь большое количество фотографий, чтобы не превращать практическую книгу в фотоальбом, но приглашу вас в мастерскую, где дам возможность порадоваться вашему глазу всему, что однажды появилось в моих руках и с любовью было передано людям.



Рис. 215.



Рис. 216.




Рис. 217.



Рис. 218.