



**И. Ю. Марцина**

**ФИНСКИЙ  
ЯЗЫК  
для русских**

**И. Ю. Марцина**

---

# **ФИНСКИЙ ЯЗЫК для русских**

Рекомендовано Государственным  
комитетом Российской Федерации по  
высшему образованию в качестве учеб-  
ника для студентов высших учебных  
заведений, обучающихся по специаль-  
ности и направлению "Филология"



Издательство  
Московского университета  
1995

ББК 81  
М 29

Ответственный редактор

руководитель отдела финно-угорских языков  
Института языкознания РАН,  
кандидат филологических наук *Ю. С. Елисеев*

Рецензенты:

кандидат филологических наук *Р. М. Баталова*,  
лицензиат наук *Т. Салминен*

Печатается по постановлению  
Редакционно-издательского совета  
Московского университета

**Марцина И.Ю.**

М 29      **Финский язык для русских.** – М., Изд-во МГУ,  
1995. – 320 с.  
ISBN 5-211-03141-5

Учебник состоит из введения, включающего в себя обзоры фонетической и морфологической структур финского языка, и 26 уроков, каждый из которых содержит тексты с тематической лексикой и перевод этих текстов на русский язык (для желающих изучать язык самостоятельно), а также грамматические пояснения к уроку и упражнения, ключ к которым дан в конце книги, и поурочный учебный словарь. Учебник ставит своей задачей развитие навыков говорения, чтения и перевода научной и художественной литературы.

Для студентов гуманитарных факультетов университетов и вузов, начинающих изучать финский язык, а также для самостоятельного изучения языка.

М  $\frac{4602020400 - 049}{077(02) - 95}$  29-95

ББК 81

ISBN 5-211-03141-5

© Марцина И.Ю., 1995

## ПРЕДИСЛОВИЕ

---

Настоящий учебник предназначен для студентов филологического и других гуманитарных факультетов университетов, начинающих изучать финский язык.

Цель учебника – развитие навыков говорения (общения и устного перевода), а также навыков чтения художественной и научной литературы, в том числе по специальности.

Для студентов гуманитарных специальностей необходим учебник, знакомящий их с финляндской и российской действительностью и обучающий грамматике финского языка на соответствующем филологическом уровне с целью быстрее развития навыков правильной литературной речи уже с первых семестров обучения. Навыки эти необходимы студентам для того, чтобы уметь представить российскую действительность также финской аудитории, с которой студенты начинают контактировать уже со 2 – 3-го годов обучения в процессе своей учебно-производственной практики в организациях, предоставляющих возможность для работы с носителями языка.

Учебник состоит из введения и 26 уроков. Во введении определяется место финского языка в генеалогической классификации финно-угорских языков, приводятся сведения о распространении финского языка, затем даётся обзор фонетической и морфологической структур финского языка. В фонетическом обзоре представлены алфавит и фонетическая структура финского языка с характеристикой системы гласных и согласных, кратких и долгих звуков, дифтонгов и комбинаций гласных, ударения, гармонии гласных и слогообразования, чередования ступеней согласных. В морфологическом обзоре рассматриваются типы словоизменения одноосновных и двухосновных слов, имена и их постфиксы (падежные и притяжательные суффиксы), финитные и инфинитные формы глаголов. Основные синтаксические структуры, необходимые для развития навыков говорения, а также чтения и перевода литературы разных жанров, даны в грамматических пояснениях к урокам.

Каждый урок содержит тексты, вводящие определённую тематическую лексику; перевод этих текстов на русский язык (для желающих изучать язык самостоятельно); дополнительный материал к уроку, включающий на первоначальном этапе (первые восемь уроков) также фонетические упражнения;



грамматические пояснения; упражнения (ключ к которым дан в конце учебника) и поурочный словарь. Тексты и упражнения составлены на основе общепринятых в современных языковых учебниках-разговорниках методик.

Текстовый материал учебника расположен так, чтобы уже с первых уроков студенты могли беседовать на темы их повседневной жизни: учёбы и специальности, быта, семьи, отдыха, путешествий, работы. Тексты знакомят читателей с характерными чертами жизни и быта в России, Финляндии, Прибалтике, с некоторыми культурно-историческими памятниками и традициями этих стран, с особенностями студенческой жизни и учебного процесса в Московском университете как одном из ведущих вузов России.

Первые десять уроков вводят основополагающую для начального (с нулевого уровня) этапа обучения лексику. Поурочно разрабатываются темы: личное знакомство; сведения о себе; знакомство с городом; род занятий; обед; поездка на автобусе (метро); в магазине и на рынке; на почте; в гостинице.

Изложение грамматического материала в учебнике рассчитано на овладение основами грамматики в течение первых двух лет обучения. В грамматических пояснениях к урокам описываются основные падежные формы имён существительных в единственном и множественном числе: исходная форма имени – номинатив и основная для образования косвенных падежей форма генитива. Наряду с ними рассматривается требующая особого внимания в процессе обучения форма частного падежа – партитива. Последовательно даны местные, локальные падежи – весьма разветвлённая в финском языке падежная группа.

Из глагольных форм представлены такие основные формы, как исходная для глагола форма I краткого инфинитива, соответствующая инфинитиву в русском языке, и форма I транслативного инфинитива (всего же в финском языке традиционно насчитывается пять инфинитивов). Описываются также основополагающие формы презенса (настоящего - будущего времени) и имперфекта (простого прошедшего времени). Форма имперфекта вводится здесь ещё и потому, что показатель имперфекта -i- вызывает в гласной основе спрягаемого глагола изменения, сходные с теми, которые образует показатель множественного числа -i- в гласной основе склоняемых имён существительных и прилагательных. Таким образом, изучающие финский язык знакомятся с важнейшим элементом структуры фин-

ского языка — сходством основных закономерностей в изменениях гласных основ в парадигмах склонения имён и спряжения глаголов. Приводятся соответствующие сводные таблицы.

Начиная с одиннадцатого урока на основе уже имеющейся базовой лексики вводятся новые темы: учёба и свободное время; телефонный разговор; в отпуске; в Московском университете; у родственников; иностранные учащиеся в МГУ; забавные истории; погода в нашей стране; на приёме у врача; знакомство с Хельсинки, Москвой и пр.

В грамматических пояснениях к этим урокам рассматриваются характерные для финского языка глагольные формы II и III инфинитивов, являющиеся по существу своему отглагольными образованиями, переводимыми на русский язык деепричастиями или описательно, с помощью придаточных предложений и пр., а позднее даются отглагольные формы имеющих специфическое использование в языке IV и V инфинитивов. Анализируются формы перфекта и плюсквамперфекта, причастий, местоимений, числительных, широко распространённых в финском языке сложных слов.

Автор считает своим приятным долгом выразить благодарность ответственному редактору издания профессору Ю.С. Елисееву, руководителю отдела финно-угорских языков Института языкознания РАН, и рецензентам: кандидату филологических наук, старшему научному сотруднику отдела финно-угорских языков Института языкознания РАН Р.М. Баталовой и лиценциату наук, научному сотруднику Хельсинкского университета Т. Салминену, лектору финского языка и финно-угорского языкознания на филологическом факультете МГУ в 1994/95 учебном году (в рамках межвузовского Соглашения о научном обмене преподавателями и студентами между Московским и Хельсинкским университетами), за внимательное прочтение рукописи учебника и ценные замечания.

Автор благодарит сотрудников Издательства Московского университета за подготовку рукописи к печати и выражает признательность руководству филологического факультета за помощь в издании учебника.

### МЕСТО ФИНСКОГО ЯЗЫКА В ГЕНЕАЛОГИЧЕСКОЙ КЛАССИФИКАЦИИ ФИННО-УГОРСКИХ ЯЗЫКОВ СОВРЕМЕННЫЕ АРЕАЛЫ РАСПРОСТРАНЕНИЯ ФИНСКОГО ЯЗЫКА

Финский язык относится к уральской (финно-угорской) семье языков, в которую входят семь подгрупп (согласно классификации Т. Салминена<sup>1</sup>):

1) саамские языки (одиннадцать языков – около 35 тыс. говорящих);

2) прибалтийско-финские языки (говорящих на финском языке 5 млн, на эстонском – 1 млн, на карельском, ливвиковском (олонецком) и людиковском – 75 тыс., на вепсском – 6 тыс., на ижорском – 300 человек, на водском – 50, на ливском – 30);

3) мордовские языки: эрзянский (500 тыс.) и мокшанский (250 тыс.);

4) марийский язык (550 тыс.);

5) пермские языки: удмуртский (500 тыс.), коми и пермский (350 тыс.);

6) угорские языки: венгерский (14 млн), мансийский (3 тыс.) и хантыйский (13 тыс.);

7) самодийские языки (семь языков, 30 тыс. говорящих).

Финский язык с давних времён был распространён кроме Финляндии в северных частях Швеции и Норвегии, а в пределах России в Ленинградской области. Финское население на территории бывшего Советского Союза после второй мировой войны, согласно данным переписей, постоянно уменьшалось в среднем на 0,8% в год. Более 2/3 из числа проживавших на этой территории финнов жило в Эстонии, Карелии и Ленинградской области. В каждом из названных регионов проживало около 20 тыс. финнов. Около 23 тыс. финнов жило в других регионах, территориально в переписях чётко не обозначенных.

---

<sup>1</sup> Salminen T. Uralilaiset kielet maailman kielten joukossa // Uralilaiset kielet tänään. Kuopio, 1993. S. 24.

# ОБЗОР ФОНЕТИЧЕСКОЙ СТРУКТУРЫ ФИНСКОГО ЯЗЫКА (KATSAUS SUOMEN KIELEN ÄÄNTÄMISEEN JA ÄÄNNERAKENTEeseen)

## 1. АЛФАВИТ И ПРОИЗНОШЕНИЕ (AAKKOSET JA ÄÄNTÄMINEN)

Финский (суоми) язык использует латинский алфавит из 28 букв, 7 из них употребляются только в словах иностранного происхождения (заимствованных). В приводимом алфавите они помечены знаком \*.

Финский язык фонетический, буквы в словах произносятся так, как они пишутся.

### Буквы и звуки в финском языке

Печатные буквы*	Название букв по-фински	Звучание (акустическое восприятие) и произношение
A a	aa	более глубокое, чем русское а в слове <i>сам</i>
B b*	bee	как русское б в слове <i>был</i>
C c*	see	как русское с в слове <i>слава</i> или к в слове <i>кто</i> в заимствованных именах
D d	dee	как среднее между твёрдым (без палатализации) русским д в слове <i>даль</i> и альвеолярным d в слове <i>dinner</i>
E e	ee	менее открытое, чем русское э в слове <i>этаж</i>
F f*	äf	как русское ф в слове <i>факт</i>
G g	gee	как русское г в слове <i>год</i> ; после n (в середине слова) произносится как носовое [ŋ] в английском <i>song</i>
H h	hoo	как ослабленное на выдохе х в слове <i>плохо</i>
I i	ii	артикуляционно шире и напряжённее русского и в слове <i>искра</i> , как английское i в слове <i>bit</i>
J j	jii	как русское й в слове <i>йог</i>
K k	koo	как русское к в слове <i>как</i>
L l	äl	как среднее между твёрдым и мягким русским л; в положении между двумя гласными заднего ряда как "тёмное" английское l ( <i>large</i> ), между гласными переднего ряда как "светлое" английское l ( <i>leader</i> )
M m	äm	как русское м в слове <i>море</i>
N n	än	альвеолярный в отличие от дентального русского н как английское n в слове <i>nine</i> , перед k и g произносится как [ŋ] в слове <i>singing</i>
O o	oo	более глубокое, чем русское о в слове <i>мост</i>

\* Рукописное написание финских букв принципиально не отличается от традиционного западноевропейского.

P p	pee	как русское без придыхания п в слове <i>пол</i>
Q q*	kuu	в русском языке передаётся сочетанием <b>кв</b>
R r	är	как русское <b>р</b> в слове <i>река</i> , не соответствует англ. <b>r</b>
S s	äs	как напряжённое русское <b>с</b> в слове <i>серый</i> , иногда, в диалектах, приближается к шипящему <b>ш</b>
T t	tee	как дентальное твёрдое, без придыхания <b>т</b> в слове <i>тол</i>
U u	uu	более глубокое, чем русское <b>у</b> в слове <i>брус</i>
V v	vee	как русское <b>в</b> в слове <i>ветер</i>
X x*	äks	передаётся в русском языке сочетанием <b>кс</b>
Y y	yy	как немецкое <b>ü</b> в слове <i>über</i>
Z z*	tset	как <b>з</b> в слове <i>зола</i> , как <b>ц</b> в заимствованных словах
Å å*	oo	так называемое шведское <b>о</b> , произносится как <b>о</b>
Ä ä	ää	как английское [æ] в слове <i>map</i>
Ö ö	öö	как немецкое <b>ö</b> в слове <i>schön</i>

Альтернативные термины *äffä, ällä, ämmä, ännä, ärrä, ässä, äksä, tseta* также употребляются для обозначения соответствующих букв.

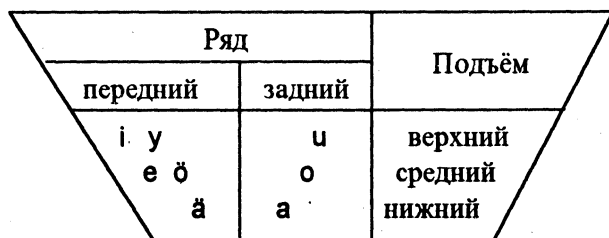
Шипящие и свистящие согласные русского языка графически передаются следующим образом: **ж** – *ž*, **з** – *z*, **с** – *s*, **ч** – *tš*, **ш** – *š*, **щ** – *štš*, **ц** – *ts*, а в некоторых словах (именах) как **z**.

Звук **ы** и сочетания *ый, уй* русского языка передаются соответственно как *y, yi, i(j)*; звуки *ё, ю, я* как *jo, ju, ja*, например: Высоцкий – *Vysotski*, Горький – *Gorki*, Головлёв – *Golovljov*, Алёша – *Aljoša*.

## 2. АРТИКУЛЯЦИОННАЯ ФОНЕТИКА ФИНСКОГО ЯЗЫКА (ARTIKULAATIOFONETIIKKA)

Гласные фонемы с артикуляционной точки зрения

8 гласных



Из них лабиализованными (огубленными) являются **у, u, ö, o**.

## Согласные фонемы с артикуляционной точки зрения 13 согласных

Место артикуляции Способ артикуляции	Губно-губные	Губно-зубные	Зубные (альвеолярные)	Нёбные	Ларингальные
взрывные	p		t	k	
Смычные < средние			d		
Щелевые			s (свистящий)		h
плавные			r (дрожащий)		
Сонорные < носовые	m		l (боковой) n	ng [ŋ]	
Полугласные		v		j (палатальный)	

### 3. СЛОГ, УДАРЕНИЕ (TAVU, PAINO)

Слог, оканчивающийся на гласный (краткий, долгий или дифтонг), называется открытым: *ku/va картина*, *rau/ha мир*, *maa/ta лежать*; слог, оканчивающийся на согласный, – закрытым: *teh/das завод*, *kaar/pi шкаф*, *luok/ka класс*.

В начале слова (и слога) в финском языке, как правило, употребляется один согласный: *tu/pa изба*, *kul/ta золото*, *tent/ti экзамен*. В ряде заимствованных слов встречаются в начале слога и два согласных: *klassikko классик*, *kruunu корона*, *professori профессор*, *traditio традиция*. Если слово в языке-источнике начинается двумя согласными, то при заимствовании нередко сохраняется только второй из них: *крест risti*, *крендель rinkilä*.

В сложных словах слогораздел проходит между компонентами сложного слова: *se/ka//sot/ku нуманица*, *pää//pe/ri//aa/te главный принцип*, *rau/ta//tie железная дорога*, *len/to//ko/ne самолёт*.

Слогораздел может проходить и между двумя различными гласными, не образующими дифтонга: *pe/li/ö квадрат*, *pää//a/si/a главное (дело)*, *ha//lu/ai/sin я желал бы*. Долгие гласные и дифтонги образуют один слог и не разделяются: *aa/tu утро*, *aal/to волна*, *uu/si новый*, *yö ночь*, *poi/ka мальчик*.

Слог образуется как из одного гласного: *o/vi дверь*, *a/ru помощь*, *u/ni сон*, так и из гласного плюс согласный: *ka/tu улица*, *ta/vu слог*, *vel/si вода*.

На новую строку слово переносится согласно слогоразделу, но одна буква, как и в русской орфографии, не пере-

носится и не оставляется на предыдущей строке.

Если в слове два согласных, слогораздел проходит между ними: *kaup/ra магазин, tal/li гараж; конюшня*. Если в слове стоят рядом несколько согласных, все они, кроме последнего, относятся к предыдущему слогу: *lamp/ru лампа, kart/ta карта, kelk/ka санки*.

Ударение ( ' ) ставится только на первом слоге, даже если он краткий, а второй долгий: *ánteeksi извините, úpseeri офицер, pérheellinen семейный*.

В сложных словах финского языка первый слог второго компонента несёт на себе второстепенное ударение ( ` ): *vóileipä бутерброд (с маслом), júustovóileipä бутерброд с (маслом и) сыром*.

#### 4. КРАТКИЕ И ДОЛГИЕ ГЛАСНЫЕ И СОГЛАСНЫЕ ЗВУКИ (LYNYET JA PITKÄT VOKAALIT JA KONSONANTIT)

В финском языке гласные и согласные звуки могут быть краткими (обозначаются на письме одной буквой) и долгими (удвоенными), с более напряжённой артикуляцией, нежели соответствующие краткие согласные; на письме они обозначаются двумя буквами. Долгота и краткость звуков в финском языке имеют смысловоразличительное значение:

<i>kuka</i> кто	<i>kukka</i> цветок	
<i>lika</i> грязь	<i>liika</i> слишком	
<i>pala</i> кусок	<i>palaa</i> гореть	
<i>tuli</i> огонь	<i>tuuli</i> ветер	<i>tulli</i> таможня

#### 5. ДИФТОНГИ (DIFTONGIT)

В финском языке 16 дифтонгов<sup>2</sup> как с сужающимися, так и с расширяющимися вторыми компонентами.

Дифтонги с сужающимся вторым компонентом		Дифтонги с расширяющимся вторым компонентом	
<i>ai</i> <i>maito</i> молоко	<i>ou</i> <i>koulu</i> школа	<i>ie</i> <i>tie</i> дорога	
<i>oi</i> <i>voi</i> масло	<i>au</i> <i>sauna</i> сауна	<i>uo</i> <i>suo</i> болото	
<i>ui</i> <i>kuiva</i> сухой	<i>iu</i> <i>viulu</i> скрипка	<i>yö</i> <i>vyö</i> пояс	
<i>öi</i> <i>söin</i> (я) ел	<i>öy</i> <i>pöytä</i> стол		
<i>äi</i> <i>päivä</i> день	<i>äy</i> <i>täysi</i> полный		

<sup>2</sup> Некоторые исследователи относят к дифтонгам и такие сочетания гласных, как *-ey-* (*vihreys* *зелень*) и *-iy-* (*selviytyä* *вытутаться*).

yi myin (я) продал

ei seinä стена eu ruuna край

Дифтонги, оканчивающиеся на -i-, встречаются в любом слоге слова:

oi	toivo	надежда	kerto	(он) рассказал
ui	uida	плавать	nukkui	(он) спал
äi	äiti	мать	eläin	животное

Дифтонги, оканчивающиеся на -u-, -y-, реже встречаются в слоге, следующем за первым:

au	kaunis	красивый	suhtautua	относиться
iu	tiukka	напряжённый	kotiutua	обживаться
äy	täytyy	надо, нужно	kieltäytyä	отказаться

Следующие дифтонги встречаются только в первом слоге:

ie	liesi	очаг, плита	tie	дорога
uo	suo	болото	tuore	свежий
yö	yö	ночь	lyödä	бить

## 6. КОМБИНАЦИИ ГЛАСНЫХ, ОТЛИЧНЫЕ ОТ ДИФТОНГОВ (VOKAALIYNTYMAT)

В финском языке много всевозможных комбинаций из двух гласных, относящихся к двум различным слога́м: po/pe/a *быстрый*, pi/an *скоро*, ka/to/an *я исчезаю*, ta/e *гарантия*, tu/en *я поддерживаю*, pe/se/y/ty/en *умываясь*, ka/a/ka/o *какао*, te/os *произведение*, sai/ra/us *болезнь*, heik/ko/us *слабость*, peh/me/ys *мягкость*, tiil/vi/ys *плотность*, hyök/kä/ys *нападение*.

В финском языке нет трифтонгов, поэтому комбинации более чем из двух гласных делятся на два слога: kau/emmin *дольше*, tar/jo/aa *(он) предлагает*.

## 7. ГАРМОНИЯ ГЛАСНЫХ (VOKAALISOINTU)

По закону гармонии гласных в простом (не сложном) слове в финском языке могут быть гласные только заднего ряда а, о, у или гласные только переднего ряда ä, ö, y. Это правило относится и к гласным окончаний и суффиксов, которые также будут гласными переднего или заднего ряда в зависимости от вокализма основы или корня. Гласные i и e являются нейтральными и могут быть как в словах заднего



вокализма (вместе с а, о, у), так и в словах переднего вокализма (вместе с ä, ö, y): *talo* дом, *katu* улица, *kyllä* да, *läpi* сквозь, *opi* учи, *huono* плохой, *hyvä* хороший, *seinä* стена; *koulu* школа, *koulu/ssa* в школе; *pöytä* стол, *pöydä/ssä* в столе.

Если в основе слова имеются только гласные *i* и *e*, то они, как правило, требуют в окончании и суффиксе только гласных переднего ряда: *vesi* вода, *vedessä* в воде; *meri* море, *meressä* в море.

Части сложного слова обычно сохраняют внутри своих составляющих гармонию гласных: *voi/leipä*, *pää/asia*. Гармония гласных нарушается лишь в более поздних заимствованиях, например: *fysiikka*, *psykologia*, *olympialaiset* олимпийские (игры), *amatööri* любитель (непрофессионал).

## 8. ЧЕРЕДОВАНИЕ СТУПЕНЕЙ СОГЛАСНЫХ (KONSONANTTIEN ASTEVAINTELU)

К числу характерных фонетических явлений финского языка относится и чередование согласных *k*, *p*, *t*, которые в последнем слоге основы как имён, так и глаголов в разных формах одного и того же слова определённым образом чередуются с другими звуками, проявляясь то в сильной, то в слабой ступени.

Сильная ступень выступает: 1) в начале открытого слога (акка *баба*, *parri* пуговица, *matto* ковёр, *luku* глава, *tapa* обычай, *satu* сказка); 2) в начале закрытого слога, имеющего удвоенный согласный (*osoitteen* – от *osoite* адрес, *savukkeet* – от *savuke* сигарета); 3) если слог оканчивается притяжательным суффиксом (*mattoni* мой ковёр, *parpisi* твоя пуговица).

Слабая ступень обычно выступает в начале закрытого слога, имеющего краткий гласный или дифтонг (*maton* – от *matto*; *tavan*, *tavoissa* – от *tapa*).

Долгие (удвоенные) согласные *kk*, *pp*, *tt* (сильная ступень) чередуются с краткими (одинокими) согласными *k*, *p*, *t* (слабая ступень), в свою очередь чередующимися с другими согласными, для которых они являются сильноступенными.

В номинативе единственного числа слабая ступень может выступать и при открытом конечном слоге (слова обратного чередования), например: *tiede* наука (ср. *tieteet* науки); *taide* искусство (ср. *taiteet* искусства).

Если основа слова обратного чередования в единственном числе оканчивается на долгий гласный, например: *tehtaa* – от

tehdas завод; varakkaa- от varakas *состоятельный*; osoitte- от osoite *адрес*, то в основе множественного числа имён (существительных и прилагательных) в косвенных падежах и прилагательных в превосходной степени долгий гласный переходит в дифтонг на -i-. В этих случаях вне зависимости от того, что слог с чередующимся согласным содержит в себе дифтонг, всегда (при закрытом и при открытом слоге) будет выступать сильная ступень чередования (tehtaille, tehtaita; varakkaille, varakkain; osoitteille, osoitteita).

### Чередование ступеней согласных (ЧСС)

Ступень		Номинатив ед. ч.	Генитив ед. ч.	Перевод	Примечания
сильная	слабая				
kk	k	takki	takin	<i>пальто</i>	
pp	p	nappi	napin	<i>пуговица</i>	
tt	t	katto	katon	<i>крыша</i>	
k	—	sika	sian	<i>свинья</i>	выпадение звука
k	v	puku kyky	puvun kyvyn	<i>одежда</i> <i>способность</i>	между гласными <b>u</b> и <b>y</b>
k	j	solki kurki jälki	soljen kurjen jäljen	<i>заколка</i> <i>журавль</i> <i>след</i>	<b>k</b> чередуется с <b>j</b> в сочетаниях <b>hk, lk, rk</b> , если в основе <b>e</b>
p	v	tapa halpa korpi	tavan halvan korven	<i>обычай</i> <i>дешёвый</i> <i>глухой лес</i>	между гласными и после <b>i, r</b>
t	d	pöytä lehti	pöydän lehden	<i>стол</i> <i>газета</i>	между гласными и после <b>h</b>
mp	mm	kampa	kamman	<i>гребень</i>	при чередовании согласных в результате ассимиляции последующий согласный уподобляется предыдущему
lt	ll	lampi	lammen	<i>пруд</i>	
nt	nn	silta	sillan	<i>мост</i>	
rt	rr	mänty	männyn	<i>сосна</i>	
		virta	virran	<i>поток</i>	
		parta	parran	<i>борода</i>	
nk	ng	henki	hengen	<i>дух, душа</i>	

Чередования не происходит в следующих сочетаниях согласных: **-sk-** (lasku – laskun *счёт*), **-sp-** (piispa – piispan *епископ*), **-st-** (lasti – lastin *груз*). Сочетание **-hk-** подвержено чередованию лишь частично, например: nahka – nahan/nahkan *кожа*, uhka – uhan/uhkan *угроза*, но всегда pihka – pihkan *смола*, sähkö – sähkön *электричество*.

# ОБЗОР МОРФОЛОГИЧЕСКОЙ СТРУКТУРЫ ФИНСКОГО ЯЗЫКА (KATSAUS SANARAKENTEESEEN)

Финский язык агглютинирующий с элементами фузии (аффиксы имеют самостоятельное значение, морфемные границы чётко выделены, есть чередование в основах, закреплённость суффиксов к основам).

В финском языке девять частей речи. Это имена существительные (substantiivit), прилагательные (adjektiivit), числительные (numeraalit), местоимения (pronominit), глаголы (verbit), наречия (adverbit), послелогии (postpositiot) и предлоги (prepositiot), союзы (konjunktiot), междометия (interjektiot). В финском языке имеются и частицы (liitepartikkelit): вопросительные, усилительные, отрицательные и отрицательно-усилительные, которые пишутся слитно со словом, к которому относятся.

Словообразование происходит путём словосложения (соположения форм и основ и образования таким образом сложных слов) и словопроизводства (прибавления суффиксов к основам).

Грамматическая категория рода у имён существительных и отдельная форма будущего времени у глаголов отсутствуют.

## 1. ИМЕНА В ФИНСКОМ ЯЗЫКЕ И ИХ ПОСТФИКСЫ (NOMINIT JA NIIDEN RÄÄTTEET)

К именам в финском языке относятся имена существительные, прилагательные, местоимения и числительные, которые имеют сходные по типу окончания и типы склонения. Имена существительные могут иметь притяжательные (принадлежностные) суффиксы. Все имена имеют формы единственного и множественного числа. Формы имени в единственном числе не имеют типового показателя. Во множественном числе таким показателем основной, исходной формы – номинатива – является *-t*; в косвенных падежах типовым признаком множественного числа служит суффикс *-i*.

Падежные окончания единственного и множественного числа являются общими для всех склоняемых слов: имён, местоимений (кроме аккузатива личных местоимений) и склоняемых глагольно-именных форм (с учётом закона гармонии гласных для падежных окончаний: *piene/ssä kaupungissa* в маленьком городе, *iso/sta kylästä* из большой деревни).

В финском языке отношения между словами-понятиями

выражаются с помощью падежных флексий – окончаний, в то время как в английском языке, например, эти отношения выражаются с помощью предлогов: ср. англ. in the room, out of the room, into the room и фин. huonee/ssa, huonee/seen, huonee/sta. Отсюда и обширная система падежей в финском языке: согласно традиционному функционально-синтаксическому подходу, включающему в систему именного склонения аккумулятив (I и II), не имеющий собственной падежной формы, насчитывается 15 падежей. Согласно другому, морфологическому подходу, у имён аккумулятив специально не выделяется, как не имеющий своего формального выражения (тогда 14 падежей). При этом оговаривается, что собственная форма аккумулятива (окончание) есть только у личных и вопросительного местоимений: minu/t, sinu/t, häne/t, meidä/t, teidä/t, heidä/t, kene/t. Выбор же I генитивной и II номинативной формы аккумулятива имён зависит от синтаксической структуры предложения.

### Притяжательные (принадлежностные) суффиксы

	yksikkö	monikko
1 л. (minun) kirja/ni	(meidän) kirja/mme	
2 л. (sinun) kirja/si	(teidän) kirja/nne	
3 л. (hänen) kirja/nsa	(heidän) kirja/nsa	

### Названия и окончания падежей в финском языке

Падеж (Sija)	Значение (Merkitys)	Окончания ( Päätteet )		Примеры (Esimerkit)	
		yksikkö	monikko	yksikkö	monikko
Номинатив (Nominatiivi)	основная форма (perusmuoto)		-t	tapa	tava/t
Генитив (Genetiivi)	принадлежность (omistus)	-n	-i-(j)-en	tava/n	tapo/j/en
			-i-den	satee/n	sate/i/den
			-i-(tten)		sate/i/tten
			-i-n	tava/n	tapa/i/n
			-i-n	satee/n	sate/i/n
Аккумулятив I* (Akkusatiivi)	результативный объект действия (tulosoobjekti)	-n (genetiivi)	-ten	naise/n	nais/ten
			-t	tava/n	tava/t
Аккумулятив II*	частичный падеж (epämääräisen paljouden osa)	- (nominatiivi)	-t	satee/n	satee/t
			-i-a (-i-ä)**	tapa	tava/t
Партиитив (Partitiivi)		-a (-ä)	-i-a (-i-ä)**	sade	satee/t
			-i-ta (-i-tä)	sota/a	sot/i/a
		-ta (-tä)	-i-ta (-i-tä)	tapa/a	tapo/j/a
				sadet/ta	sate/i/ta

\* Согласно традиционной схеме.

\*\* Согласно закону гармонии гласных.

Эссив (Essiivi)	состояние (tila)	-na (-nä)	-i-na (-nä)	tapa/na satee/na	tavo/i/na sate/i/na
Транслатив (Translatiivi)	переход в другое состояние (muutos)	-ksi	-i-ksi	tava/ksi satee/ksi	tavo/i/ksi sate/i/ksi
Инессив (Inessiivi)	нахождение внутри (sisäpuolella)	-ssa (-ssä)	-i-ssa (-ssä)	tava/ssa satee/ssa	tavo/i/ssa sate/i/ssa
Элатив (Elatiivi)	выхождение из (sisäpuolelta)	-sta (-stä)	-i-sta (-stä)	tava/sta satee/sta	tavo/i/sta sate/i/sta
Иллатив (Illatiivi)	вхождение в (sisäpuolelle)	-VVn* -(h)Vn -seen	-i-hin** -i-(h)in -siin	tapa/an maa/han satee/seen	tavo/i/hin ma/i/hin sate/i/siin
Адессив (Adessiivi)	1) (быть) на поверхности (päällä) 2) средство действия (väline)	-lla (-llä)	-i-lla (-llä)	tava/lla hyilly/llä kynä/llä konee/lla	tavo/i/lla hyilly/i/llä kyn/i/llä kone/i/lla
Аблатив (Ablatiivi)	отдаление от места /по поверхности/ (päältä)	-lta (-ltä)	-i-lta (-ltä)	tava/lta hyilly/ltä	tavo/i/lta hyilly/i/ltä
Аллатив (Allatiivi)	приближение к /по поверхности/ (päälle)	-lle	-i-lle	tava/lle hyilly/lle	tavo/i/lle hyilly/i/lle
Абессив (Abessiivi)	лишительный падеж (ilman)	-tta (-ttä)	-i-tta (-ttä)	tava/tta hyilly/ttä	tavo/i/tta hyilly/i/ttä
Комитатив (Komitatiivi)	сопроводительный падеж (seuranto)	-	-i-ne-en***	-	käs/i/ne/en pä/i/ne/en
Инструктив (Instruktiivi)	способ действия (toiminnan tapa)	-	-i-n	-	käs/i/n pä/i/n

\* Конечный гласный (V) основы удлинняется (перед n) – VVn.

\*\* Конечный гласный основы множественного числа плюс -hin.

\*\*\* Конечный гласный основы мн. ч. плюс -ne- плюс притяжательный суффикс.

Местные (локальные) падежи в финском языке соответствуют следующим русским предложно-падежным конструкциям:

элатив – конструкции "из + род. п.": huoneesta *из комнаты*  
иллатив – конструкции "в + вин. п.": huoneeseen *в комнату*  
инессив – конструкции "в + предл. п.": huoneessa *в комнате*  
аблатив – конструкции "от + род. п.": kaupungilta *от города*  
аллатив – конструкции "к + дат. п.": kaupungille *к городу*  
адессив – конструкции "на + предл. п.": kadulla *на улице*.

В финском языке и к именам, и к личным и неличным формам глагола могут присоединяться частицы: вопроситель-

ные **-ko (-kõ)**; усилительные **-han (-hän)**, **-pa (-pä)**, **-kin**; отрицательные (отрицательно-усилительные) **-kaan (-kään)**.

Sinäkö se olet? Ты ли это?  
 Leenakin on täällä! И Лена здесь!  
 Minäkään en ollut siellä. И (даже) я там не был.

В финском языке существует определённый порядок присоединения к основе слова (имени) соответствующих суффиксов, окончаний и частиц. Схематически морфологическая структура имени в финском языке может быть представлена следующим образом.

Основа имени	Число	Падеж	Притяжательный суффикс	Частица	Форма слова	Перевод
koulu	-t	-ssa	-si	-kin	koulu	школа
koulu					koulut	школы
koulu					koulussa	в школе
koulu					koulusi	твоя школа
koulu	-i-	-sta	-ni	-han	koulukin	и (также) школа
koulu		-sta			koulustani	из моей школы
koulu		-sta			koulustahan	ведь из школы
koulu		-ssa			koulusta	из школ
koulu	-i-	-ssa	-ni	-ko	koulussako?	в школе?
koulu		-ssa		-ko	koulussaniko?	в моей школе?

## 2. ГЛАСНАЯ И СОГЛАСНАЯ ОСНОВЫ СЛОВА (VOKAALI - JA KONSONANTTIVARTALOT)

Склоняемые слова в финском языке могут быть одноосновными и двухосновными. Слова, имеющие только гласную основу, являются одноосновными, а слова, имеющие и гласную и согласную основу, – двухосновными.

К одноосновным относятся слова, оканчивающиеся в номинативе единственного числа на краткие гласные **-a**, **-o**, **-u**, **-y**, **-ä**, **-ö**: *tapa, talo, katu, myssy, pesä, hymyilevä, pölli*; на долгие гласные и дифтонги: *maa, varaa, suo, tie*; а также многосложные слова и некоторые (заимствованные) двусложные слова на **-i**: *lasi, kuppi, tuoli*. Гласная основа в этих словах совпадает с формой номинатива единственного числа.

Двусложные исконно финские слова, оканчивающиеся на **-i**, имеют гласную основу на **-e**: *järvi, järve*; *nimi, nime*.

Двухосновными являются слова, оканчивающиеся в номинативе единственного числа на согласный звук; на краткий

гласный -е; а также некоторые исконно финские слова (двусложные) на -i, в которых перед -i а) сонорные -l-, -n-, -r-: kieli язык, kiel/tä, kiele/n; sieni гриб, sien/tä, siene/n; meri море, mer/ta, mere/n; б) -s-: vesi вода, vet/tä, vede/n; в) -h-: tuohi береста, tuoh/ta, tuohe/n.

### Одноосновные имена (yhdenvertaloiset nominit)

Окончание номинатива ед. ч.	Гласная основа	Номинатив ед. ч.	Гласная основа *
1) краткие гласные -a, -o, -u, -ä, -ö	совпадает с формой номинатива (с учётом чередования ступеней согласных)	tapa talo katu myssy hymyilevä pöllö	tava- talo- kadu- myssy- hymyilevä- pöllö-
2) долгие гласные и дифтонги	совпадает с формой номинатива	vara suo	vara- suo-
3) многосложные и заимствованные двусложные слова на -i-	совпадает с формой номинатива (с учётом чередования ступеней согласных)	professori lasi kuppi tuoli	professori- lasi- kupi- tuoli-
4) двусложные исконно финские имена на -i	на -e-	järvi nimi ovi	järve- nime- ove-

\* Слабоступенная гласная основа.

### Двухосновные имена (kahdenvertaloiset nominit)

Окончание номинатива ед. ч.	Гласная основа	Согласная основа	Номинатив ед. ч.	Гласная и согласная основы
1) на согласный: а) -nen	на -se-	на -s-	nainen	naise- nais-
б) -es	на -ee-	совпадает с формой ном. ед. ч.	kirves	kirvee- kirves-
-is	на -ii-	- - -	kaunis	kaunii- kaunis-
-as/-äs	на -aa-/ää- (с учётом чередования ступеней согласных основа сильноступенная)	совпадает с формой номинатива ед. ч. (с учётом чередования ступеней согласных основа слабоступенная)	oppilas  tehdas	oppilaa- oppilas-  tehtaa- tehdas-

в) -os/-ös	на -okse-/-ökse-	- - -	uros	urokse- uros-
-s	на -kse-	- - -	jänis	jänikse- jänis-
г) -at/-ät	на -aa-/-ää-	- - -	kevät	kevää- kevät-
д) -us/-ys, если имена образованы от имён	на -ude-/-yde-	оканчивается на -t-	rakkaus  ystävyyt	rakkaude- (rakkaute-) rakkaut- ystävyyde- (ystävyyte-) ystävyyt-
е) -us/-ys, если имена образованы от глаголов	на -ukse-/-yксе-	совпадает с формой номинатива ед. ч.	vastaus	vastaukse- vastaus-
2) на гласный -е	оканчивается на -ее- (с учётом чередования ступеней согласных основа сильно-ступенная)	оканчивается на -t- (с учётом чередования ступеней согласных основа слабую-ступенная)	vene  taide	venee- venet-  taitee- taidet-
3) на -i, которому предшествуют сонорные -l-, -n-, -r-	оканчивается на краткий -е-	оканчивается на соответствующий сонорный	kieli  saari  sieni	kiele- kiel- saare- saar- siene- sien-
4) на -i, которому предшествует -h-	оканчивается на краткий -е-	оканчивается на -h-	tuohi	tuohe- tuoh-
5) на -i, которому предшествует -s	оканчивается на краткий -е-; -s- переходит в -d- (-t- в сильной ступени)	оканчивается на -t-	vesi	vede-/-vete- vet-

### 3. ЛИЧНЫЕ ФОРМЫ ГЛАГОЛА И ИХ СУФФИКСАЛЬНЫЕ ОКОНЧАНИЯ (FINIITTISET VERBINMUODOT JA NIIDEN PÄÄTTEET)

Глаголы имеют личные формы спряжения, времени, наклонения и залога.

1. В финском языке существуют четыре временных формы:



два простых времени – настоящее - будущее (preesens) и прошедшее (imperfekti) – и два сложных – перфект (perfekti) и плюсквамперфект (pluskvamperfekti).

Форма **презенса**, обозначающая время, совпадающее с моментом речи, а также следующее за моментом речи будущее время, не имеет собственного окончания. При этом следует обратить внимание на то, что в 3-м лице настоящего времени единственного числа краткий гласный основы удваивается. В остальных спрягаемых формах личные окончания присоединяются непосредственно к основе спрягаемого глагола.

У глаголов в личных формах шесть личных окончаний:

	yksikkö		monikko
1 л.	(minä) lue/n я читаю	(me) lue/mme	мы читаем
2 л.	(sinä) lue /t ты читаешь	(te) lue/tte	вы читаете
3 л.	hän luke/e он читает	he luke/vat	они читают

Признаком **имперфекта**, обозначающего факт действия, имевшего место до момента речи, является суффикс **-i-**, после которого ставятся личные окончания глагола.

	Preesens		Imperfekti
(minä)	sano/n я скажу	(minä)	sano/i/n я сказал
(sinä)	istu/t ты сидишь	(sinä)	istu/i/t ты сидел
(te)	sano/tte вы скажете	(te)	sano/i/tte вы сказали
hän	istu/u он сидит	he	istu/i/vat они сидели

**Перфект** обозначает действие, совершившееся до момента речи, но связанное с моментом речи наличием (в момент речи) результата совершённого действия или продолжением этого действия в момент речи. Перфект образуется с помощью вспомогательного глагола **olla** в форме соответствующего лица и числа настоящего времени плюс смысловой глагол в форме причастия прошедшего времени действительного залога (с окончанием **-nut/-nyt** единственного и **-neet** множественного числа).

**Плюсквамперфект** обозначает действие, соотнесённое с определённым моментом в прошлом (т. е. совершившееся до определённого момента в прошлом и так или иначе связанное с этим моментом). Плюсквамперфект образуется с помощью вспомогательного глагола **olla** в имперфектной форме соот-

ветствующего лица и числа плюс причастие прошедшего времени действительного залога.

### Perfekti

	yksikkö	monikko
1 л.	olen kirjoittanut	olemme kirjoittaneet
2 л.	olet kirjoittanut	olette kirjoittaneet
3 л.	on kirjoittanut	ovat kirjoittaneet

### Pluskvamperfekti

1 л.	olin kirjoittanut	olimme kirjoittaneet
2 л.	olit kirjoittanut	olitte kirjoittaneet
3 л.	oli kirjoittanut	olivat kirjoittaneet

2. В финском языке существуют четыре наклонения: **изъявительное** (indikatiivi), не имеющее специального показателя; **сослагательное** (konditionaali), показатель которого – суффикс **-isi-**; **возможностное** (potentiaali) с суффиксом **-ne-**; **повелительное** (imperatiivi), суффиксы которого приводятся ниже.

В изъявительном наклонении имеются четыре формы времени, в условном и возможностном их только две: одна простая – презенс и одна сложная – перфект.

Личные окончания присоединяются к суффиксам-показателям наклонений, которые в свою очередь прибавляются к соответствующей (в зависимости от наклонения) основе спрягаемого глагола.

### Презенс наклонений

#### условного

#### возможностного

Ol/isi hauskaa, jos näk/isi/n sinut. <i>Было бы приятно, если бы я увидел тебя.</i>	Hän luke/ne/e sen kirjan. <i>Он, возможно, прочитает эту книгу.</i>
--	--

### Перфект наклонений

#### условного

#### возможностного

Ol/isi/n ollut iloinen, jos ol/isi/t tullut. <i>Я был бы (тогда) рад, если бы ты пришёл.</i>	Hän liene/e lukenut sen kirjan. <i>Он, возможно, прочёл эту книгу.</i>
---	---

В императиве суффиксы-показатели – для 1-го лица множественного числа **-kaamme** (-käämme), для 2-го лица множественного

венного числа -kaa (-kää), для 3-го лица единственного числа -koon (-köön), для 3-го лица множественного числа -koot (-kööt) – сливаются с личными окончаниями. Форма 2-го лица единственного числа: чистая слабоступенная lue! *читай!* (при прямом чередовании), чистая основа с сильной ступенью чередования leraä! *отдыхай!* (при обратном чередовании).

yksikkö

monikko

- |      |                                     |                                      |
|------|-------------------------------------|--------------------------------------|
| 1 л. | –                                   | laula/kaamme! <i>споём-ка!</i>       |
|      | –                                   | kysy/käämme! <i>спросим-ка!</i>      |
| 2 л. | laula! <i>спой!</i>                 | laula/kaa! <i>спойте!</i>            |
|      | kysy! <i>спроси!</i>                | kysy/kää! <i>спросите!</i>           |
| 3 л. | laula/koon! <i>пусть он споёт!</i>  | laula/koot! <i>пусть они споют!</i>  |
|      | kysy/köön! <i>пусть он спросит!</i> | kysy/kööt! <i>пусть они спросят!</i> |

3. **Пассив** в финском языке является, по существу, неопределённо-личной формой глагола. Суффиксы пассивных форм -tta- (-ttä-) и -ta- (-tä-), присоединяясь к спрягаемой основе глагола, образуют со следующими за ними окончаниями времени и наклонения и собственно суффиксальными окончаниями пассива -an (-än), -in формы -taan (-tään), а также -daan (-dään), -naan (-nään), -laan (-lään), -raan (-rään) в настоящем времени изъявительного наклонения; -ttiin (-tiin) – в имперфекте изъявительного наклонения и -ttaisiin (-taisiin) – в сослагательном наклонении.

**Aktiivi**

**Passiivi**

- |   |   |
|---|---|
| puhu/n, voi/n <i>говорю, могу</i>                   | puhu/ta/an, voi/da/an <i>говорят, могут</i>                 |
| puhu/isi/n, voi/isi/n <i>я говорил бы, я мог бы</i> | puhu/tta/isi/in, voi/ta/isi/in <i>говорили бы, могли бы</i> |
| puhu/i/n, voi/i/n <i>я говорил, я мог</i>           | puhu/ttiin, voi/tiin <i>говорили, могли</i>                 |

### Образование финитных глагольных форм

Основа глагола	Пассив	Время и наклонение	Лицо	Частица	Форма глагола	Перевод
seiso			n		seison	<i>стою</i>
seiso		i	tte		seisoitte	<i>вы стояли</i>
seiso		isi	vat		seisoisivat	<i>они стояли бы</i>
seiso		i	t	han	seisoithan	<i>ты стоял же</i>
seiso		i	n	ko	seisoinko?	<i>я стоят?</i>

seiso		isi	tte	ko	seisoisitteko?	вы стояли бы?
seiso		kaa			seisokaa!	стойте!
puhu	ta		an		puhutaan	говорят
puhu	tta	isi	in		puhuttaisiin	говорили бы
puhu	tt	i	in	han	puhuttiinhan	и говорили же
puhu	tta	ne	en		puhuttaneen	возможно, говорят
voi			n	ko	voinko?	могу ли я?
voi		isi	n	ko	voisinko?	мог бы я?
syö	tä	isi	in	kö	syötäisiinkö?	съедено ли?
syö	t	i	in	kin	syötiinkin!	ну и поели!

#### 4. НЕЛИЧНЫЕ ФОРМЫ ГЛАГОЛА (EI-FINIITTISET VERBINMUODOT)

К неличным формам глагола в финском языке относятся **причастия** и **инфинитивы**, последние соответствуют инфинитиву или деепричастию русского языка.

Некоторые неличные формы употребляются в пассиве (причастия, инессив II инфинитива). В большинстве своём неличные формы глаголов изменяются по падежам и присоединяют к себе притяжательные суффиксы и частицы. Причастия имеют формы единственного и множественного числа.

1. Всего по традиции в финском языке насчитывается пять видов инфинитивов. Наиболее часто употребляются I, II и III инфинитивы.

Исходная, основная (словарная) – это краткая форма I инфинитива. Долгая форма I инфинитива является транслативной. II инфинитив выступает в форме инессива и инструктива, III инфинитив – в форме инессива, элатива, иллатива, адессива, абессива.

Инфинитивы не имеют формы множественного числа.

#### Инфинитивы

Суффиксальные окончания		Примеры	
I краткий инфинитив	-a (-ä) -da (-dä) -ta (-tä)	puhu/a voi/da pes/tä	говорить мочь мыть
I транслативный инфинитив	-kse- + притяжательный суффикс	vastat/a/kse/ni	чтобы мне отвечать

II инфинитив	-e- -de- -te-	puhu/e/ssa/ni voi/de/ssa/mme pes/te/n	когда я говорю (в процессе) когда мы можем (в процессе) отмывая
III инфинитив	-ma-(-mä-)	puhu/ma/ssa puhu/ma/sta puhu/ma/an puhu/ma/lla puhu/ma/tta	говоря (во время говорения) поговорив (после говорения) (чтобы) говорить говоря (путём говорения) не поговорив
IV инфинитив	-minen, -mis- ta (-mistä)	ei ole luotta/mis- ta	нельзя (не надо) доверять
V инфинитив	-maisilla- (-mäisillä-)	on kukki/maisil- la/an	вот-вот расцветёт

2. Причастий в финском языке два: I и II (настоящего и прошедшего времени). Во многих случаях они выполняют функции определения, входят также в состав сложных глагольных форм, имеют форму пассива. В роли определений они изменяются по числам и падежам, могут присоединять к себе притяжательные суффиксы.

Суффиксы I причастия актива (настоящего времени) **-va (-vää)** прибавляются к сильноступенной основе одноосновных или к гласной основе двухосновных глаголов: *syö/vä* *кушающий*, *luke/va* *читающий*, *hakkaa/va* *рубящий*, *pese/vä* *стирающий*.




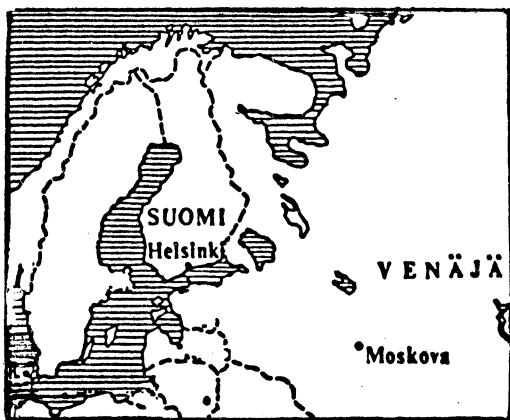
Суффиксы II причастия актива (прошедшего времени) **-nut (-nyt)** присоединяются к основе инфинитива, т.е. к сильноступенной основе одноосновных или к согласной основе двухосновных глаголов: *syö/nyt* *съевший*, *luke/nut* *читавший*, *hakan/nut* *срубивший*, *pes/syt* *стиравший*.

Суффиксы I причастия пассива (настоящего времени) **-ta- (-tä-) или -tta- (-ttä-)** плюс **-va (-vää)** прибавляются к слабоступенной основе одноосновных или согласной основе двухосновных глаголов: *syö/tä/vä* *поедаемый*; *который надо съесть*, *luke/tta/va* *читаемый*; *который надо прочитать*, *hakat/tta/va* *срубаемый*; *который надо срубить*, *pes/tä/vä* *стираемый*; *который надо постирать*.

Суффиксы II причастия пассива (прошедшего времени) **-tu (-ty) или -ttu (-tty)** присоединяются к слабоступенной основе одноосновных или согласной основе двухосновных глаголов: *syö/tu* *съеденный*, *luke/ttu* *прочитанный*, *hakat/tu* *срубленный*, *pes/tu* *постираемый*, *вымытый*.

# Образование неличных форм и их суффиксальные окончания

Основа глагола	Пассив	Суффиксальное окончание	Число	Падение	Притяжательный суффикс	Частица	Форма глагола	Перевод
istua		a		kse	ni		istua	<i>сидеть</i>
		a					istua kseni	<i>чтобы мне</i>
		ma		lla			istumalla	<i>сидя</i>
syö		dä					syödä	<i>есть</i>
		dä		kse	mme		syödäksemme	<i>чтобы мы</i>
		mä		än			syömään	<i>ели (чтобы)</i>
		mä		än	kö		syömäänkö?	<i>поесть поедем?</i>
		mä		ttä	hän		syömättä hän	<i>и не поеэ</i>
	<del>ty</del> dy			stä			syöty	<i>съеденный</i>
							syödystä	<i>из съеденного</i>
	ty			ä	mme		syötyämme	<i>поеэ (последы)</i>
puhu		va				kin	puhuva	<i>говорящий</i>
		va					puhuvakin	<i>и говорящий</i>
		nut					puhunut	<i>говори́вший</i>
tava	tta	v	i	ssa		ko?	tavattavisako?	<i>можно ли встретитъ?</i>



## Mikä tämä on?

Se on Suomi.  
Se on Venäjä.  
Se on kirja.  
Tämä on vihko.  
Se on kynä.  
Se on talo.  
Se on huone.  
Se on katu.  
Tämä on bussi.  
Se on auto.

## Mikä tuo on?

Tuo on kauppa.  
Se on mies.  
Tuo on tyttö.  
Se on poika.  
Tuo on radio.  
Se on televisio.

## Что это?

Это Финляндия.  
Это Россия.  
Это книга.  
Это тетрадь.  
Это карандаш.  
Это дом.  
Это комната.  
Это улица.  
Это автобус.  
Это автомобиль.

## Что (вон) то?

То (там) магазин.  
(Вон) то мужчина.  
То (там) девушка.  
(Вон) то мальчик.  
(Вон) то радио.  
То (там) телевизор.



## Kuka tuo on?

Se on Aleksandr Sergejevitš Puškin.

## Kuka tämä on?

Se on Pjotr Iljitš Tšaikovski.  
Se on Carl Gustaf Mannerheim.

## Кто это (там)?

Это (там) Александр Сергеевич Пушкин.

## Кто это?

Это Пётр Ильич Чайковский.  
Это Карл Густав Маннергейм.



## Millainen se on?

Millainen Venäjä on?

Se on suuri.

Maa on iso.

Millainen Suomi on?

Se on pieni.

Maa ei ole iso.

Nainen on nuori.

Millainen televisio on?

Se on uusi.

Talo on vanha.

Onko se hyvä?

On.

Onko tämä uusi tehdas?

Onko tämä hyvä radio?

Ei (ole). Se on huono.

## Какой, какая?

Какая Россия?

Она большая (великая).

Страна большая.

Какая Финляндия?

Она маленькая.

Страна небольшая.

Женщина молодая.

Телевизор какой?

Он новый.

Дом старый.

Он хороший?

Да (хороший).

Это новый завод?

Это радио хорошее?

Нет. Оно плохое.

\*

Kirja on vanha. Huone on iso. Onko auto uusi? On, se on uusi ja hyvä. Tämä mies on nuori, tuo mies on vanha. Nainen on kaunis. Poika on pieni. Onko nainen vanha? Ei ole, hän on nuori. Onko Venäjä iso? Onko Suomi pieni?

i – iso uusi bussi; mikä? millainen?

ie – pieni mies

k p t – kaunis kaupunki, pieni poika, tuo tehdas

n – vanha nainen, nuori

y ä ö – hyvä tyttö, mikä tämä on? tämä on metsä

Mikä päivä tänään on? Tänään on maanantai.

## KIELIOPPIA

### 1. Гармония гласных (vokaalisointu)

В финском языке существует закон гармонии гласных. Если в первом слове простого (не сложного) слова есть гласные заднего ряда **a, o, u**, то в слогах, следующих за первым слогом, могут быть гласные только заднего ряда (задний вокализм): **ka/tu, van/ha, ta/lo**.

Если в первом слоге простого слова имеются гласные переднего ряда *ä, ö, y*, то в последующих слогах могут быть гласные только переднего ряда (передний вокализм): *tä/mä, hy/vä, ku/nä*.

Гласные *e, i* употребляются как с гласными переднего вокализма, так и с гласными заднего вокализма, они являются нейтральными: *suo/mi, vih/ko, mi/nä*.

В сложных словах в каждом компоненте сохраняется своя гармония гласных: *yksi/toista*.

## 2. Именительный падеж единственного числа

Этот падеж – основная, без падежных окончаний, форма существительных, например: *katu, poika, nainen*. Все имена существительные даны в тексте урока в основной форме – именительном падеже.

## 3. Образование вопросительных предложений

*Mikä? (что?)* – вопросительное местоимение, относящееся к неодушевлённым предметам и животным.

*Kuka? (кто?)* – вопросительное местоимение, относящееся к людям.

*Millainen? (какой? какая? какое?)* – вопросительное местоимение, относящееся к определению признака предмета.

Если вопрос начинается с вопросительного слова, то порядок слов в вопросительном предложении сохраняется (как и в русском языке) таким же, как в повествовательном предложении: *Millainen poika on?*

Если вопрос (общий вопрос) относится ко всему предложению в целом, вопросительное предложение начинается (как в русском и английском языках) с глагола, к которому присоединяется вопросительная частица **-ko (-kõ)** (в тексте урока она прибавляется к спрягаемой форме глагола-связки 3-го лица настоящего времени): *Onko tämä uusi pöytä?*

Вопросительная частица **-ko (-kõ)** может присоединяться к любому слову в предложении, к которому ставится вопрос, при этом вопрошаемое слово с частицей **-ko (-kõ)** выдвигается на первое место в предложении:

*Onko pöytä uusi? Стол новый? (является ли стол новым?)*

*Pöytäkö on uusi? Стол ли новый?*

*Uusiko pöytä on? Новый ли стол?*

Интонация вопросительного предложения в финском языке нисходящая. Она близка к интонации повествовательного предложения.

#### 4. Употребление глагола *olla* **быть**

Глагол *olla*, употребляющийся в финском языке также в качестве глагола-связки, относится к числу супплетивных глаголов. В тексте он употребляется в единственном числе настоящего-будущего времени (*Preesens*) в утвердительной форме *on* и отрицательной форме *ei ole*.

#### 5. Отсутствие грамматической категории рода

В отличие от русского языка в финском языке нет грамматической категории рода. Личное местоимение 3-го лица *hän* обозначает как местоимение мужского рода *он*, так и местоимение женского рода *она*. Для обозначения животных и неодушевлённых предметов употребляется местоимение *se*. В разговорной речи местоимение *se* нередко относят также к людям.

### HARJOITUKSIA

I. Указывая на картинку на с. 26, задавайте с помощью вопросительных местоимений специальные вопросы и отвечайте на них по образцу.

Образец. *Mikä tämä on? – Se on Suomi etc. Kuka tämä on?*  
*– Hän on Carl Gustaf Mannerheim.*  
*Millainen bussi on? – Se on iso etc.*

II. Задавайте вопросы и отвечайте на них по образцу до тех пор, пока вопросы и ответы не будут звучать без затруднений.

Образец. *Millainen poika on? – Poika on pieni.*

III. Глядя на картинки, задавайте общие вопросы к сказуемому и отвечайте на вопросы утвердительно *on* или отрицательно *ei ole*.

Образец. *Onko tämä Suomi? – On. Tämä on Suomi. Onko tämä Venäjä? – Ei ole, tämä on Suomi.*

1. *Onko Suomi kaunis?* 2. *Onko Venäjä suuri?* 3. *Onko se metsä?*  
4. *Onko tämä meri?* 5. *Onko se kaupunki?* 6. *Onko tämä katu?* 7. *Onko tehdas vanha?* 8. *Onko se pelto?* 9. *Onko bussi iso?* 10. *Onko auto vanha?*

#### IV. Ответьте на вопросы по образцу.

Образец. *Onko tyttö vanha? – Ei ole, hän on nuori.*

1. Onko kauppa iso? 2. Onko mies vanha? 3. Onko nainen nuori?  
4. Onko poika vanha? 5. Onko radio uusi? 6. Onko televisio vanha?

V. Вместо точек употребите подходящие по смыслу слова из текста урока.

1. ... tämä on? 2. Se ... Venäjä. 3. Onko se pieni? ..., se ei ole ..., se ... iso. 4. ... tuo tyttö on? 5. ... on nuori. 6. ... hän kaunis?  
7. ... televisio on? 8. Se ei ole ..., se on huono. 9. ... tuo mies on?  
10. ... on presidentti Paasikivi.

VI. Выучите финский алфавит и напишите по-фински своё имя и фамилию, а также следующие имена.

Игорь; Михаил, Миша; Наталья, Наташа; Мария, Маша;  
Александр, Саша; Николай, Коля; Алексей, Алёша; Анна, Аня;  
Елена, Лена; Иван, Ваня; Анатолий, Толя; Дарья, Даша.

VII. Прочитайте вслух образец и переведите данные примеры с количественными числительными на финский язык.

Образец.  $1+7=8$  (*yksi plus seitsemän on kahdeksan*);  $9-6=3$  (*yhdeksän miinus kuusi on kolme*);  $4 \times 3 = 12$  (*neljä kertaa kolme on kaksitoista*);  $2 \times 5 = 10$  (*kaksi kertaa viisi on kymmenen*).

$2+5=$  ;  $8-4=$  ;  $2 \times 3=$  ;  $10-3=$  ;  $4+5=$  ;  $7 \times 1=$  ;  
 $10-9=$  ;  $6+4=$  .

### SANASTO

auto автомобиль  
bussi автобус  
ei нет, не  
huone комната  
huono плохой  
hyvä хороший  
hän он, она  
iso большой  
katu улица  
kaunis красивый  
kauppa магазин  
kaupunki город

kirja книга  
kuka кто  
kynä карандаш  
maa земля, страна  
mies мужчина, муж  
mikä что?  
millainen какой?  
nainen женщина  
nuori молодой  
on (от olla) есть  
pieni маленький  
poika мальчик, парень

radio радио  
se этот, тот, оно  
Suomi Финляндия  
suuri большой, великий  
talo дом  
tehdas завод  
televisio телевизор

tuo тот  
tyttö девочка, девушка  
tämä этот  
uusi новый  
vanha старый  
Venäjä Россия  
vihko тетрадь

# х<sup>1</sup>

ja и (союз)  
harjoituksia упражнения  
kappale экземпляр, штука (зд.  
урок)  
(kaksi) kertaа (два) раза  
kielioppi грамматика (зд. грам-  
матические пояснения)  
maanantai понедельник  
meri море

metsä лес  
miinus минус  
pelto поле  
plus плюс  
presidentti президент  
päivä день  
sanasto словарный состав;  
краткий словарь  
tänään сегодня

yksi один  
kaksi два  
kolme три  
neljä четыре  
viisi пять  
kuusi шесть

seitsemän семь  
kahdeksan восемь  
yhdeksän девять  
kymmenen десять  
yksitoista одиннадцать  
kaksitoista двенадцать

---

<sup>1</sup> После знака х здесь и далее даны слова из дополнительного материала к урокам, грамматических пояснений и упражнений. Первоначально они могут быть усвоены пассивно.

## Mitä kuuluu?

*Jüri Reino.* Hyvää päivää! Minä olen Jüri Reino.

*Karl Vitsten.* Hyvää päivää. Minä olen Karl Vitsten.

*J.R.* Mitä kuuluu?

*K.V.* Kiitos hyvää. Entä teille?

*J.R.* Hyvää vain. Te olette ulkomaalainen. Oletteko ruotsalainen vai suomalainen?

*K.V.* En ole suomalainen. Olen ruotsalainen. Puhun ruotsia ja suomea. Oletteko te suomalainen?

*J.R.* En. Olen virolainen. Puhun vähän suomea, mutta en puhu ruotsia.

*K.V.* Te puhutte suomea aivan sujuvasti. Entä saksaa?

*J.R.* Minä puhun saksaa, mutta huonosti. Puhun vähän englantia.

*K.V.* Minä samoin. Oli hauska tavata. Näkemiin.

*J.R.* Näkemiin.

## Mistä olet kotoisin?

*Toivo Mäki.* Hei! Minä olen Toivo Mäki. Olen suomalainen.

*Nataša Solovjova.* Minä olen Nataša Solovjova. Nataša tai Natalja.

*T.* Minkämaalainen sinä olet? Oletko virolainen?

*N.* En. Olen venäläinen.

*T.* Puhutko sinä englantia tai

## Как дела?

*Юрий Рейно.* Добрый день! Я Юрий Рейно.

*Карл Витстен.* Добрый день. Я Карл Витстен.

*Ю.Р.* Как дела? (Что слышно?)

*К.В.* Спасибо, хорошо. А у Вас?

*Ю.Р.* Неплохо. Вы иностранец. Вы швед или финн?

*К.В.* Я не финн. Я швед. Говорю по-шведски и по-фински. А Вы финн?

*Ю.Р.* Нет, я не финн. Я эстонец. Говорю немного по-фински, по-шведски не говорю.

*К.В.* Вы говорите по-фински совершенно свободно. А по-немецки?

*Ю.Р.* Я говорю по-немецки, но плохо. Немного говорю по-английски.

*К.В.* Также и я. Было приятно встретиться. До свидания.

*Ю.Р.* До свидания.

## Откуда ты родом?

*Тойво Мяки.* Привет! Я Тойво Мяки. Я финн.

*Наташа Соловьёва.* Я Наташа Соловьёва. Наташа или Наталья.

*T.* Из какой ты страны? Ты эстонка?

*H.* Нет. Я русская.

*T.* Ты говоришь по-англий-

saksaa?

*N.* Minä en puhu saksaa. Puhun englantia ja vähän suomea.

*T.* Sinä puhut hyvin suomea.

*N.* Kiitos!

ски или по-немецки?

*Н.* Я не говорю по-немецки. Я говорю по-английски и немного по-фински.

*Т.* Ты хорошо говоришь по-фински.

*Н.* Спасибо!

\*

Suomi – suomalainen  
Helsinki – helsinkiläinen

Venäjä – venäläinen  
Moskova – moskovalainen  
Ukraina – ukrainalainen  
Valkovenäjä – valkovenäläinen

Liettua – liettualainen  
Latvia – latvialainen  
Viro – virolainen  
Inkeri – inkeriläinen

Karjala – karjalainen  
Moldova – moldovalainen

Armenia – armenialainen  
Azerbaidžan – azerbaidžanilainen  
Georgia (Gruusia) – georgialainen (gruusialainen)  
Kazakstan – kazakki  
Kirgistan – kirgiisi  
Tadžikistan – tadžikki  
Turkmenistan – turkmeeni  
Uzbekistan – uzbekki

Финляндия – финский, финн  
Хельсинки – хельсинкский (житель)

Россия – русский, россиянин  
Москва – московский, москвич  
Украина – украинский, украинец  
Белоруссия – белорусский, белорус

Литва – литовский, литовец  
Латвия – латвийский, латыш  
Эстония – эстонский, эстонец  
Ингерманландия – ингерманландский, ингерманландец

Карелия – карельский, карел  
Молдавия – молдавский, молдаванин

Армения – армянский, армянин  
Азербайджан – азербайджанский, азербайджанец  
Грузия – грузинский, грузин

Казахстан – казах  
Киргизия – киргиз  
Таджикистан – таджик  
Туркмения – туркмен  
Узбекистан – узбек

\*

Hei, mitä kuuluu? Kiitos, ei mitään erikoista. Minkämaalainen sinä olet? Oletko liettualainen? En, minä olen valkovenäläinen. Mitä kieltä puhut? Puhun valkovenäjää, venäjää ja vähän englantia. Mistä sinä olet kotoisin? Minäkö? Minä olen

suomalainen. Puhun suomea ja englantia. Puhun myös ruotsia. Onko tuo unkarilainen bussi? Ikarusko? Kyllä, on se. Ja tämä on Lada, venäläinen auto. Se on hyvä pikkuauto.

e ä - entä, inkeriläinen, minkämaalainen  
mitä kieltä sinä puhut? venäjää, näkemiin

u y - kuuluuko hyvää? kiitos, hyvää  
puhun vähän, hyvin, huonosti

Mikä päivä tänään on? Tänään on tiistai.

## KIELIOPPIA

### 1. Чередование ступеней согласных (konsonanttien astevaihtelu)

Чередование ступеней		Номинатив ед. ч.	Генитив ед. ч.
сильная	слабая		
kk -	k	takki <i>пиджак</i>	takin
pp -	p	nappi <i>пуговица</i>	napin
tt -	t	matto <i>ковёр</i>	maton
k -	-	sika <i>свинья</i> jalka <i>нога</i>	sian jalan
lk -	lj	solki <i>заколка</i>	soljen
rk -	rj	kurki <i>журавль</i>	kurjen
(перед -e- или -i)			
nk[ŋk] -	ng[ŋŋ]	kenkä <i>туфля</i>	kengän
k -	v	suku <i>род</i>	suvun
(между двумя u или y)		kyky <i>способность</i>	kyvyn
t -	d	mato <i>червь</i>	madon
(между гласными и после h)		tähti <i>звезда</i>	tähden
lt -	ll	silta <i>мост</i>	sillan
nt -	nn	mänty <i>сосна</i>	männyn
(-t- после сонорных)			
p -	v	tapa <i>обычай</i>	tavan
mp -	mm	kampa <i>гребень</i>	kamman

В финском языке в парадигмах склонения и спряжения происходит обязательное чередование в основе или корне слова ступеней долгих и кратких смычных согласных: k, p, t. Долгие, или удвоенные, согласные **kk, pp, tt** (сильная ступень) чередуются с краткими, или одиночными, согласными **k, p, t**



(слабая ступень), которые в свою очередь чередуются с другими согласными (слабая ступень), для которых они являются сильноступенными.

## 2. Спряжение глагола в презенсе. Утвердительная и отрицательная форма (verbin taivutus, preesens, myöntö - ja kieltomuoto)

Презенс (настоящее - будущее время /простое/) индикатива в утвердительной форме образуется путём прибавления личного окончания к гласной основе глагола:

yksikkö		monikko	
1 л.	{ + n	гласная основа	+ mme
2 л. гласная основа	{ + t		+ tte
3 л.	{ + последний гласный основы <sup>1</sup>		+ vat/(vät)
1 л. (minä) puhu/n, ole/n	я говорю, являюсь	(me) puhu/mme, ole/mme	мы говорим, являемся
2 л. (sinä) puhu/t, ole/t	ты говоришь, являешься	(te) puhu/tte, ole/tte	вы говорите, являетесь
3 л. hän puhu/u, on	он говорит, является	he puhu/vat, o/vat	они говорят, являются

Отрицательная форма презенса образуется путём прибавления к гласной основе глагола отрицательной частицы *ei*, присоединяющей к себе при спряжении личные окончания спрягаемого глагола:

yksikkö		monikko	
1 л. (minä) en puhu, ole	я не говорю, не являюсь	(me) emme puhu, ole	мы не говорим, не являемся
2 л. (sinä) et puhu, ole	ты не говоришь, не являешься	(te) ette puhu, ole	вы не говорите, не являетесь
3 л. hän ei puhu, ole	он не говорит, не является	he eivät puhu, ole	они не говорят, не являются

Вопросительная форма презенса образуется от утвердительной формы (соответствующего лица) прибавлением к ней вопросительной частицы **-ko (-kõ)**:

<sup>1</sup> Если основа оканчивается только на один гласный.

- 1 л. puhunko minä? *говорю ли я?* puhummeko me? *говорим ли мы?*  
 2 л. puhutko sinä? *говоришь ли ты?* puhutteko te? *говорите ли вы?*  
 3 л. puhuuko hän? *говорит ли он?* puhuvatko he? *говорят ли они?*

Вопросительно-отрицательная форма презенса образуется от отрицательной формы путём прибавления вопросительной частицы **-kö** к отрицанию **ei** в личной форме:

- 1 л. enkö minä puhu? *не говорю ли я?* emmekö me puhu? *не говорим ли мы?*  
 2 л. etkö sinä puhu? *не говоришь ли ты?* ettekö te puhu? *не говорите ли вы?*  
 3 л. eikö hän puhu? *не говорит ли он?* eivätkö he puhu? *не говорят ли они?*

При утвердительных ответах *да* и отрицательных ответах *нет* на общие (к сказуемому) вопросы типа: *Oletteko moskovaalainen? Puhutko englantia?* – утвердительный ответ обычно включает в себя повторение глагола вопросительного предложения или утвердительное слово **kyllä** *да*, а иногда и то и другое: *Olen (kyllä). Puhun (kyllä). Kyllä (olen). Kyllä (puhun).*

При отрицательном ответе к отрицательной частице в соответствующей личной форме может прибавляться основа спрягаемого глагола: *En (ole). Emme (puhu).*

### 3. Формально-вежливое *Вы* и неформальное *ты*

Местоимение 2-го лица множественного числа **te** (*вы*) употребляется при обращении ко многим лицам или в формально-вежливой форме к одному лицу. В финском языке в неформальной речи, при общении с родственниками, друзьями и коллегами, детьми и молодёжью в узком кругу, среди разного рода групп: профессиональных, "по интересам" и прочих, – гораздо более, чем в русском языке, распространено обращение на *ты*, особенно когда обращаются по имени.

При употреблении фамилии и титула (в русском языке имени-отчества) используется местоимение множественного числа **Te** (*Вы*). В финском языке обычно при ответе местоимения **minä**, **sinä**, **me**, **te** нередко опускаются, употребляются только глаголы 1-го и 2-го лица единственного и множествен-

ного числа. Упомянутые местоимения используются для особого выделения их значения, т. е. "именно я", "ты" и т.д.

#### 4. Партитив единственного числа в приветствиях, пожеланиях и в сочетании с глаголом *puhua*

Партитив (частичный падеж) обозначает часть целого, при этом неопределённую часть (например, в английском языке в этом значении часто употребляются неопределённо-личные местоимения **some, any** *некоторое количество*), в отличие от номинатива, обозначающего предмет как целое или его определённую часть (в английском языке в этом случае часто используется определённый артикль **the**). В русском языке можно провести параллель с одним из значений родительного падежа: *некоторое количество целого*.

Minä juon maitoa. *Я вылью молока (какую-то его часть).*

Партитив употребляется также для выражения приветствий и пожеланий, а также с глаголами сильного управления, например с глаголом *puhua* в значении *говорить на каком-либо языке*.

Партитив ед. ч.

Номинатив ед. ч.

Huvää päivää! *Добрый день!*

Tänään on kaunis päivä. *Сегодня красивый день (хорошая погода).*

Minä puhun suomea. *Я говорю по-фински.*

Onko suomi kaunis kieli? *Финский язык красивый?*

В финском языке партитив имеет два окончания единственного числа: **-a (-ä)** (talo – talo/a, päivä – päivä/ä); **-ta (-tä)** (maa – maa/ta, tehdas – tehdas/ta, vene – venet/tä.)

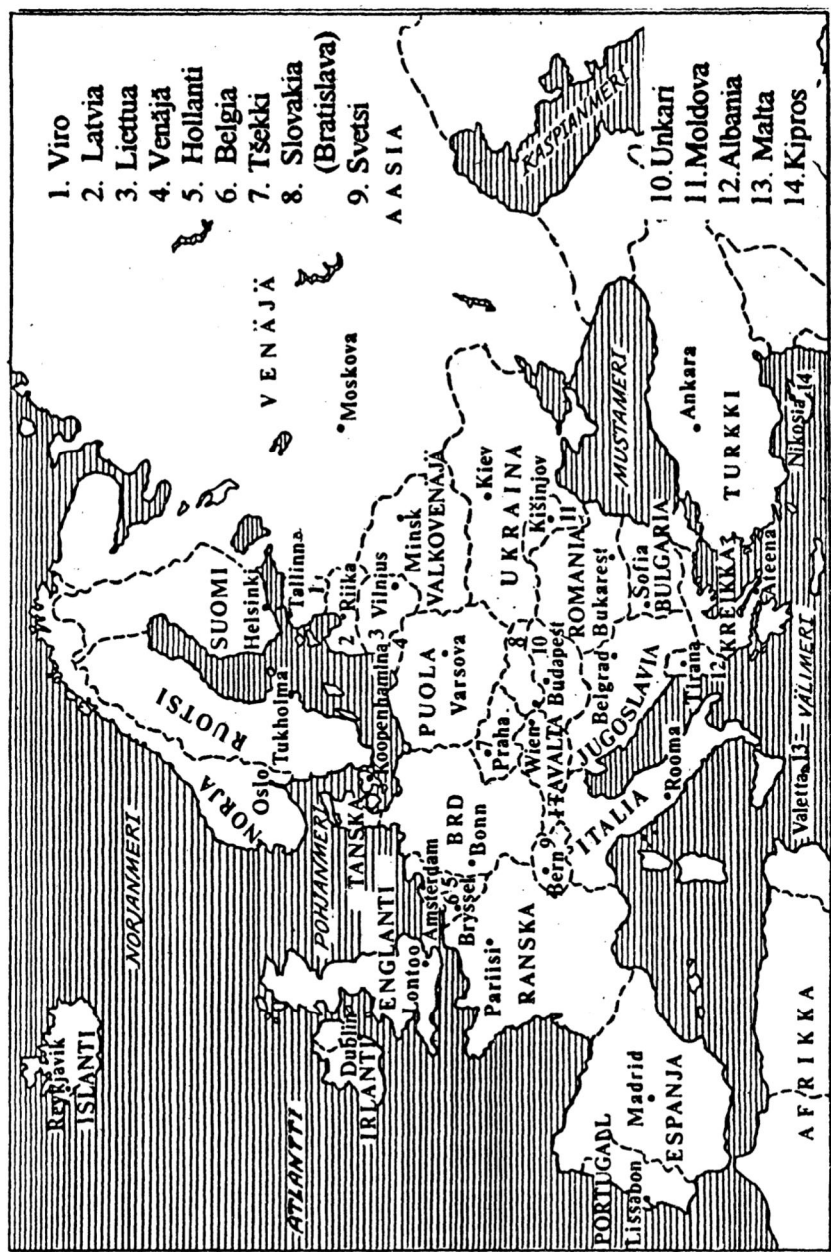
## HARJOITUKSIA

I. Составьте предложения по образцам, используя данные названия и карту на с. 39.

Образец 1. *Tämä on Ukraina. Minä olen ukrainalainen.  
Minä puhun ukrainaa.*

Venäjä, Viro, Latvia, Liettua, Valkovenäjä, Gruusia, Armenia, Azerbaidžan, Suomi, Ruotsi, Norja, Englanti, Ranska, Saksa, Espanja, Puola, Japani.

1. Viro
2. Latvia
3. Liettua
4. Venäjä
5. Hollanti
6. Belgia
7. Tšekki
8. Slovakia  
(Bratislava)
9. Svetsi



о б р а з е ц 2. *Tuo on Englanti. Minä en ole englantilainen.  
Minä en puhu englantia.*

Islanti, Hollanti, Kiina, Kreikka, Romania, Turkki, Unkari

о б р а з е ц 3. *Te olette australialainen. Te puhutte englantia.*

1. Sinä olet georgialainen. 2. Hän on eurooppalainen. 3. Te olette uzbekki. 4. Sinä olet aasialainen. 5. Sinä puhut liettuaa. 6. Te puhutte ranskaa. 7. Minä puhun hyvin suomea. 8. Tämä poika on moskovalainen. 9. Tuo mies on ulkomaalainen.

II. Ответьте на вопросы в утвердительной или отрицательной форме.

1. Onko Nataša venäläinen tyttö? 2. Oletteko te kreikkalainen? 3. Onko Jussi suomalainen poika? 4. Oletko sinä amerikkalainen? 5. Onko Ikarus puolalainen bussi? 6. Oletko sinä helsinkiläinen? 7. Puhutko sinä suomea? 8. Oletteko te islantilainen? 9. Puhutteko te ranskaa?

III. Завершите предложения, используя названия национальностей.

1. Jean-Pierre Duval on ... 2. Raimond Pauls on ... 3. Max Müller on ... 4. Vladimir Vysotski oli ... 5. Tom McAdam on ... 6. Alla Pugatšova on ... 7. Juhani Pitkänen on ... 8. Sofia Rotaru on ... 9. Adelina Menotti on ... 10. Georg Ots oli ...

IV. Заполните пропуски, используя слова текстов урока.

1. ... päivää, mitä ...? Kiitos, ... James, ... sinä hyvin venäjää? En, minä ... puhu ..., puhun englantia ja vähän ... 2. Australialainen puhuu ... 3. Israelilainen puhuu ... 4. Meksikolainen puhuu ... 5. Brasilialainen puhuu ... 6. Puhutko ... suomea? 7. Vladimir, mistä ... kotoisin? – Olen ... Moskovasta. Puhun venäjää ja vähän ... 8. Minkämaalainen ... olet?

## SANASTO

aivan *совсем, совершенно*  
ei mitään *ничего*  
englanti (part. englanti/a) *английский язык*  
entä *ну и что; а ...*  
hauska *забавный, весёлый, приятный*

hei *привет*  
huonosti *плохо*  
hyvin *хорошо*  
kieli (part. kiel/tä) *язык*  
kiitos *спасибо*  
kotoisin (+...sta) *родом из*  
kuulua *слышаться*

kyllä *да, конечно*  
 minkälainen *какой*  
 minkämaalainen *из какой страны*  
 minä *я*  
 mutta *но*  
 myös *также*  
 näkemiin *до свидания*  
 oli *был*  
 puhua (puhu/n) *говорить*  
 Päivä/ä! = Hyvä päivä/ä! *Добрый день! Здравствуйте!*  
 ruotsalainen *швед, шведский*  
 Ruotsi *Швеция*

ruotsi (part. ruotsi/a) *шведский язык*  
 saksa (part. saksa/a) *немецкий язык*  
 samoin *так же, одинаково*  
 sujuvasti *бегло, плавно*  
 tai *или*  
 tavata *встретиться*  
 toivo *надежда*  
 ulkomaalainen *иностранец, иностранный*  
 vai *или (при вопросе)*  
 vain *только*  
 vähän *мало*

# X

Amerikka *Америка*  
 amerikkalainen *американец, американский*  
 Englanti *Англия*  
 englantilainen *англичанин, английский*  
 erikoinen (part.erikois/ta) *особенный*

pikku (нескл.) *маленький*  
 pikkuauto *легковой автомобиль*  
 Saksa *Германия*  
 saksalainen *немец, немецкий*  
 tiistai *вторник*  
 Unkari *Венгрия*  
 unkarilainen *венгерский, венгр*

## Mikä Teidän nimenne ja osoitteenne on?

- Mikä Teidän nimenne on?
- Minun nimeni on Aleksei Bystrov.
- Anteeksi, kuinka?
- Sukunimeni on Bystrov, etunimeni Aleksei.
- Olkaa hyvä ja kirjoittakaa se. Kiitos. Mikä on osoitteenne?
- Osoitteeni on Vejernaja-katu kolme - yksi - kaksikymmentä.
- Ja puhelinnumeronne?
- Puhelinnumeroni on neljä-kolme-kaksi-yksi-kolme-viisi-kuusi. Soittakaa, olkaa hyvä.
- Kiitos, soitan kyllä.

Mikä Aleksein sukunimi on?  
Mikä Bystrovin puhelinnumero on?

- Tämä on sisareni ja tuo on veljeni.
- Mikä teidän sisarenne etunimi on?
- Hänen etunimensä on Daša, tai Darja. Se on vanha naisennimi. Ja veljeni etunimi on Kirill.
- Onko se tavallinen miehennimi?
- Kyllä, se on vanha venäläinen miehennimi.

- Paljonko kello on?
- Kello on kaksi.
- Niin paljon? Onko sinun kel-

## Как Ваше имя, какой у Вас адрес?

- Как Вас зовут? (Как Ваше имя?)
- Меня зовут Алексей Быстров. (Моё имя Алексей Быстров).
- Простите, как?
- Моя фамилия Быстров, имя Алексей.
- Будьте добры, напишите это. Спасибо. Какой ваш адрес?
- Мой адрес - улица Веерная, 3 - I - 20.
- А телефон?
- Номер моего телефона 432-13-56. Пожалуйста, звоните.
- Спасибо, конечно, позвоню.

\*

Как фамилия Алексея?  
Какой номер телефона у Быстрова?

\*

- Это моя сестра, а это мой брат.
- Как зовут Вашу сестру?
- Её имя Даша, или Дарья. Это старинное женское имя. А имя моего брата Кирилл.
- Это обычное мужское имя?
- Да, это старинное русское мужское имя.

\*

- Сколько времени?
- Два часа.
- Так много? Твои часы хоро-

losi hyvä? Paljonko se maksaa?

– ... ruplaa.

– Se ei ole kallis.

шие? Сколько они стоят?

– ... рублей.

– Это недорого.

\*

– Kenen tuo oppikirja on? Onko se Natašan?

– Ei, se ei ole Natašan, se on neiti Lundbergin.

– Millainen oppikirja se on?

– Uusi ja hyvä.

– Чей это учебник? Наташин?

– Нет, это не Наташин, это барышни Лундберг.

– Какой это учебник?

– Новый и хороший.

**Paljonko sanakirja maksaa?**

– Kuinka paljon suomalais-venäläinen sanakirja maksaa?

– Tämä iso sanakirja maksaa ... ruplaa. Taskusanakirja maksaa ... .

– Anteeksi, kuinka? Olkaa hyvä ja puhukaa hitaasti.

– Ison suomalais-venäläisen sanakirjan hinta on ... ruplaa, pienen – ... ruplaa.

– Kuinka paljon? Olkaa hyvä ja kirjoittakaa se. Ai, ... ja ... . Se ei ole kallis.

– Ei, se on hyvin halpa.

– Kiitos, ostan sen.

**Сколько стоит словарь?**

– Сколько стоит финско-русский словарь?

– Этот большой словарь стоит ... рублей. Карманный словарь стоит ... .

– Простите, сколько? Будьте добры, говорите медленно.

– Цена большого финско-русского словаря ... рублей, маленького – ... рублей.

– Сколько? Пожалуйста, напишите. А, ... и .... Это недорого.

– Нет, это очень дешево.

– Спасибо, я покупаю его.

\*

**n - nn** – numeroni – numeronne, taloni – talonne,  
osoitteeni – osoitteenne

**r** – sisar, kartta, sanakirja, rupla

**h** – hyvä herra, puhukaa hitaasti! hyvin halpa

**š** – Miša, Nataša, Bolšoi

**tš** – Novodevitši, Tšehov, Tšaikovski

**štš** – Blagoveštšenskin tuomiokirkko, Štšukino

*Mikä päivä huomenna on? Huomenna on keskiviikko.*



## 1. Генитив единственного числа (yksikön genetiivi)

Генитив (genetiivi) – родительный падеж, обычно обозначает принадлежность и отвечает на вопросы *kenen? чей? кого?* в единственном числе, *keiden? чьи? кого?* во множественном числе, если речь идёт о предметах одушевлённых, и *minkä? чего?* – о неодушевлённых предметах для обоих чисел:

Liisa/n kirja	книга <i>Лиисы</i>
tyttö/n osoite	адрес <i>девушки</i>
sanakirja/n hinta	цена <i>словаря</i>

Окончание генитива единственного числа в финском языке **-n**, которое прибавляется к гласной основе имени. Обычно в финском языке основа генитива единственного числа слабоступенная: *katu – kadu/n*, *kauppa – kauppa/n*, за исключением группы слов обратного чередования, у которых основа генитива единственного числа сильноступенная: *savuke – savukkee/n*.

Существуют следующие основные типы гласных основ в финском языке.

1. Если в номинативе единственного числа существительное оканчивается на гласный звук **-e**, то в основе генитива он **удлиняется**: *huone – huonee/n комната*.

В группе слов обратного чередования происходит не только удлинение гласной основы, но и чередование ступеней согласных в основе слова, и в генитиве употребляется, таким образом, **сильная ступень**: *osoite – osoittee/n*.

2. Если в номинативе единственного числа существительное оканчивается на гласный + согласный (т.е. имеет согласную основу), например **-as (-äs)**, **-at (-ät)**, то перед падежным окончанием конечный согласный выпадает, а гласная основа удлиняется: *oppilas – oppilaa/n ученик*, *kevät – kevää/n весна*, *kirves – kirvee/n топор*.

В группе слов обратного чередования происходит также усиление согласного основы: *tehdas – tehtaa/n*.

3. Если в номинативе единственного числа существительное оканчивается на **-nen**, то перед падежным окончанием **-nen** меняется на **-sen**: *nainen – naise/n*, *työläinen – työläise/n рабочий*.

4. В исконно финских (т.е. входивших в *kantasuomi* *прафинский язык*) двусложных словах на **-i** в склоняемой основе

этот гласный меняется на краткий -e-: meri – mere/n море, järvi – järve/n озеро, saari – saare/n остров.

5. В именах собственных иностранного происхождения, оканчивающихся на согласный, перед падежным окончанием появляется соединительный гласный -i-: Zelenogradi/n katu, Kirilli/n kirja.

Если перед именем собственным стоит титул, то падежное окончание присоединяется к имени, а не к титулу: professori/n kirja, professori Virtaranna/n kirja.

В отличие от русского языка, в котором несогласованное определение, выражаемое существительным в родительном падеже, занимает постпозитивное положение, в финском языке несогласованное определение, выражаемое существительным в генитиве, стоит перед определяемым словом (препозитивное положение): Liisa/n sanakirja, tytö/n osoite, kello/n hinta.

Согласованное определение (прилагательное, местоимение, причастие), стоящее перед существительным и определяющее его, согласуется с ним в числе и падеже: Näen tuo/n piene/n poja/n. – *Вижу того маленького мальчика.*

В форме генитива единственного числа с окончанием -n обычно выступает объект действия – прямое дополнение, полностью охваченное действием переходного глагола, так называемый результативный объект (*tulosobjekti*): Pekka antaa minulle kirja/n. – *Пекка даст мне книгу.*

## 2. Генитив личных местоимений и притяжательные суффиксы (persoonapronominien genetiivi ja omistusliitteet)

Личные местоимения в генитиве обозначают принадлежность и отвечают на вопросы *чей? чья? чье?* и т. д. На русский язык переводятся притяжательными местоимениями *мой, твой, свой* и т. д.

yksikkö		monikko	
Nominatiivi	Genetiivi	Nominatiivi	Genetiivi
minä	minun	me	meidän
sinä	sinun	te	teidän
hän	hänen	he	heidän

Если генитив личного местоимения выступает в роли определения, то определяемое существительное употребляется с притяжательным суффиксом соответствующего лица и числа. Притяжательный суффикс 1-го и 2-го лица может заменять генитив личного местоимения и переводится на русский язык притяжательными местоимениями:

Tämä on <b>minun</b> kirjani.	<i>Это <b>моя</b> книга.</i>
Kirjani on pöydällä.	<i><b>Моя</b> книга на столе.</i>
Ota kirjeesi!	<i>Возьми <b>твое</b> (<b>свое</b>) письмо!</i>
Hän laskee rahansa.	<i>Он считает <b>свои</b> деньги.</i>

### Притяжательные суффиксы

Ед. ч.			Мн. ч.	
Ли- цо	Притяжа- тельные суффиксы	Существительные с притяжательны- ми суффиксами	Притяжа- тельные суффиксы	Существительные с притяжательны- ми суффиксами
1 л.	<b>ni мой</b>	<b>kirjeeni, takkini</b>	<b>mme наш</b>	<b>kirjeemme, takkimme</b>
2 л.	<b>si твой</b>	<b>kirjeesi, takkisi</b>	<b>nne ваш</b>	<b>kirjeenne, takkinne</b>
3 л.	<b>nsa (nsä)</b> <i>его</i>	<b>hänen kirjeensä, takkinsa</b>	<b>nsa (nsä)</b> <i>их</i>	<b>heidän kirjeensä, takkinsa</b>

Любой падеж имени существительного может принимать притяжательный суффикс. Притяжательный суффикс присоединяется к падежному окончанию; конечный согласный падежного окончания выпадает перед притяжательным суффиксом, благодаря чему возникает сходство некоторых падежей: номинатива, генитива в принадлежностной функции и генитива в функции прямого дополнения (в единственном числе), а также номинатива множественного числа, в том числе в функции прямого дополнения. Притяжательный суффикс 3-го лица совпадает по форме в единственном и множественном числе. Падеж в этом случае различается по контексту – числу глагола и по личному местоимению 3-го лица, если оно присутствует в тексте.

Kirjani on pöydälläsi.	<i>Моя книга на твоём столе.</i>
Hänen kirjansa on pöydälläni.	<i>Его книга на моём столе.</i>
Heidän kirjansa ovat pöydällämme.	<i>Их книги на нашем столе.</i>

Притяжательный суффикс требует сильноступенной основы генитива: **minun takkini мой тиджак**, **sinun osoitteesi твой адрес**.

Притяжательный суффикс 3-го лица имеет ещё и другую форму: удлинение гласного звука падежного окончания + **n**. Эта форма употребляется после падежного окончания на краткий гласный звук: *kotikaupungissaan* в его (их) родном городе, *koulustaän* из его (их) школы.

Прилагательное **oma** (в роли притяжательного местоимения) требует при определяемом существительном притяжательного суффикса: *Mieluummin teen työtä omassa huoneessani*. – *Охотнее работаю в своей комнате*.

Притяжательный суффикс присоединяется также к послелогу, если послелог употребляется с личным местоимением; личное местоимение при этом обычно опускается: *Tulen tänään (sinun) luoksesi*. – *Сегодня приду к тебе*; *He ovat (meidän) luonamme*. – *Они у нас*.

### 3. Прилагательные (adjektiivit)

Прилагательные в финском языке употребляются, как и в русском, в синтаксических функциях предикатива и согласованного определения к существительному. В функции согласованного определения они согласуются с определяемым существительным в числе и падеже: *Darja on vanha naisennimi*. – *Дарья – старинное женское имя*.

В функции предикатива прилагательные выступают в качестве именной части составного сказуемого: *Suomi on kaunis*. – *Финляндия красива*, а также аппозиционно, т.е. в качестве члена предложения, соотносимого как с подлежащим, так и со сказуемым: *Nuorena Loviisa oli kaunis*. – *Молодой (когда она была молодой) Ловииса была красивой*.

### 4. Способы выражения будущего времени (futuuriin ilmaisutavat)

Простое будущее время в финском языке не имеет собственной грамматической формы. Оно выражается формой презенса с помощью контекста. При переходных глаголах будущее время передаётся сочетанием смыслового глагола в презенсе и прямого дополнения результативного типа обычно в генитиве или – в определённых конструкциях – в номинативе, а также в аккумулятиве у личных местоимений и вопросительного местоимения *kenet?* (от *kuka*): *Luen kirjan (loppuun asti)*. – *Прочитаю книгу (до конца)*; *On pakko lukea kirja*. – *Необхо-*

*димо будет прочитать книгу; Luetaan se! – (Давайте) прочтём её!; Näen hänet. – Увижу его. Kenet näet? – Кого увидишь?*

Презенс же глагола с прямым дополнением в партитиве выражает незаконченное действие в настоящем: Luen kirjaa. – *Читаю книгу (нахожусь в процессе чтения книги)*. В английском языке в этом случае используется форма Present Continuous Tense.

Аналитическое будущее время образуется с помощью вспомогательного глагола **tulla** плюс III инфинитив смыслового глагола: Tulen hakemaan sinut. – *Приду за тобой*.

## HARJOITUKSIA

### I. Прочитайте вслух:

- 1) номера телефонов: 939-26-01; 442-85-97; 667-385;
- 2) адреса: Vernadskin valtakatu, 25 – I – 48; Leninin valtakatu, 38 – II – 93; Tverskaja-katu, 25; Matvejevskaja-katu, 40 – III – 15; Fabianinkatu 33; Hallituskatu 11 – 13; Vironkatu 1 C 36; Ouluntie 3 A 12;
- 3) числительные: 21, 33, 100, 378, 1000, 1028, 100 000, 148 369, 1 000 000.

II. Добавьте к именам притяжательные суффиксы, а после запятой, во второй части предложения, поставьте противоположное по значению слово-антоним (vastakohtasana).

1. Teidän televisio... on hyvä, minun televisio... on ... . 2. Hänen radio... on vanha, minun radio... on ... . 3. Sinun uusi kasetti... on hyvä, minun vanha kasetti... on ... . 4. Teidän auto... on kallis, minun auto... on ... . 5. Heidän talo... maksaa paljon, meidän talo... maksaa ... .

III. В следующих предложениях употребите притяжательные суффиксы и полные формы местоимений вместо даваемых разговорных форм, приближенных к хельсинкскому диалекту.

1. Mikä sun nimi on? 2. Mun nimi on Albina Ivanova. 3. Toi Volga on mun auto. 4. Onks toi Volvo sun auto? 5. Tää mun uus tuplanauhuri on kiva. 6. Mikä teidän puhelinnumero on? 7. Onko teidän uus asunto hyvä?

IV. Спросите каждого из названных лиц о его адресе и номере телефона, употребляя при обращении форму **sinun** или **Teidän**.

Tatjana Sergejevna, Boris Petrovitš, Miša, neiti Annikki, rouva Anna, herra Matti Piitulainen, professori Mikko Kohonen, ylijohataja Leo Kauranne, ministeri Sorsa, ekonomi Taavitsainen, Elina, arkkitehti Tuominen.

V. Подберите синонимичный вариант вопроса по образцу.

О б р а з е ц. *Paljonko kirja maksaa? – Mikä kirjan hinta on?*

1. Paljonko tämä äänilevy maksaa? 2. Kuinka paljon televisio /video/ kamera/ tämä venäläis-suomalainen sanakirja maksaa?

VI. Ответьте на вопросы типа: *Kenen tämä nukke on?*, используя данные в скобках слова.

1. Se on (Tanja) nukke. Se on (Tanja Tšerkasova) nukke. Se on (tuo venäläinen tyttö) nukke. 2. Kenen tuo pallo on? Se on (Atro) pallo. Se on (Atro Lehtinen) pallo. Se on (pieni suomalainen poika) pallo.

VII. Составьте предложения по образцу.

О б р а з е ц. *Moskova, kartta, halpa. – Moskovon kartta on halpa.*

1. Helsinki, tuomiokirkko, kaunis. 2. Moskova, yliopisto, suuri. 3. tämä pieni koira, nimi, Musti. 4. herra Hakanen, puhelinnumero, 637 891. 5. presidentti Ahtisaari, etunimi, Martti. 6. entinen presidentti, sukunimi, Koivisto. 7. venäläinen nainen, sukunimi, Pavlova. 8. kuka, tämä, osoite.

VIII. Поставьте вопросы к подчёркнутым словам.

1. Tämän kirjan hinta on kaksi tuhatta ruplaa. 2. Tuo sanakirja maksaa sata markkaa. 3. Minun osoitteeni on Vejernaja-katu 44 – 74 ja postinumeroni on 119 501 Moskova. 4. Hänen puhelinnumerosa on 625 372. 5. Tänään on keskiviikko. 6. Mihail on tavallinen venäläinen miehennimi. 7. Natašan oppikirja on uusi.

IX. Вместо точек вставьте слова, используя тексты урока.

1. Mikä teidän ... on, arkkitehti Mänty? – Pietarinkatu 5 B 6. – Ja ... ..? – 663 874. 2. Minun ... on Eila ja ... on Lahtinen. 3. Iso ja uusi sanakirja ei ole ... , se on kallis. 4. Mistä olette ..., dosentti Nikolajev? Ja minä olen kotoisin ... , minä olen suomalainen. 5. Onko Lehtinen ... suomalainen sukunimi? ... , kyllä.

## SANASTO

anteeksi *извините, простите*  
etunimi (-nimeä, -nimen) *имя*  
halpa (-a, halvan) *дешёвый*

herra (-a, -n) *господин*  
hinta (-a, hinnan) *цена*  
hitaasti (adv.) *медленно*

huomenna *завтра*  
 hyvin *очень, весьма*  
 kallis (-ta, kalliin) *дорогой*  
 kartta (-a, kartan) *карта*  
 kello (-a, -n) *время, часы*  
 paljonko kello on? *сколько време-  
ни?*  
 kenen (местоим.) *чей (от kuka)*  
 keskiviikko (-a, -viikon) *среда*  
 kirjoittaa (kirjoita/n) *писать*  
 kiva (-a, -n) *отличный*  
 kuinka? *как? каким образом?*  
 maksaa (maksan) *стоит, платить*  
 markka (-a, markan) *марка (де-  
нежная единица Финляндии)*  
 neiti (-ä, neidin) *барышня*  
 niin *так, таким образом*  
 nimi (nimeä, nimen) *имя, название*  
 nolla (-a, -n) *ноль*  
 numero (-a, -n) *цифра, число*  
 ole hyvä; olkaa hyvä *пожалуйста*

oppikirja (-a, -n) *учебник*  
 osoite (-tta, osoitteen) *адрес*  
 paljon *много*  
 paljonko? *сколько?*  
 puhelin (-ta, puhelimen) *телефон*  
 puhelinnumero (-a, -n) *номер те-  
лефона*  
 puoli (puolta, puolen) *половина*  
 rouva (-a, -n) *дама, госпожа*  
 rupla (-a, -n) *рубль*  
 sanakirja (-a, -n) *словарь*  
 sisar (-ta, -en) *сестра*  
 soittaa (soitan) *звонить (зд. по те-  
лефону)*  
 suku (-a, suvun) *род*  
 sukunimi (-nimeä, -men) *фамилия*  
 tavallinen (-sta, -sen) *обычный*  
 tasku (-a, -n) *карман*  
 tuomiokirkko (-a, -kirkon) *кафед-  
ральный собор*  
 veli (veljeä, veljen) *брат*

# X

arkkitehti (-a, arkkitehdin) *архи-  
тектор*  
 ekonomi (-a, -n) *экономист*  
 entinen (-stä, -sen) *прежний*  
 etu- *передний (в сложных словах)*  
 järvi (järveä, järven) *озеро*  
 kamera (-a, -n) *фотоаппарат*  
 kasetti (-a, -n) *кассета*  
 ministeri (-ä, -n) *министр*  
 nauhuri (-a, -n) *магнитофон*  
 nukke (-a, nuken) *кукла*  
 omena (-a, -n) *яблоко*  
 pallo (-a, -n) *меч*

postinumero (-a, -n) *индекс (поч-  
товый)*  
 professori (-a, -n) *профессор*  
 saari (saarta, saaren) *остров*  
 sata (-a, sadan) *сто*  
 tuhat (-ta, tuhannen) *тысяча*  
 tuplanauhuri *двухкассетный маг-  
нитофон*  
 valtakatu (-a, -dun) *проспект, ма-  
гистраль*  
 yliopisto (-a, -n) *университет*  
 äänilevy (-ä, -n) *пластинка*

## Mikä tuo talo vasemmalla on?

*Katja Viherlehto.* Hyvää huomenta!

*Neiti Lundberg.* Huomenta!

*K.* Oi kuinka kaunis tuo valkoinen iso kirkko tuolla vasemmalla on!

*L.* Se on Helsingin tuomiokirkko.

*K.* Saanko esitellä: sisareni Marja – neiti Lundberg.

*Marja.* Neiti Lundberg, missä Helsingin yliopisto on?

*L.* Se on vasemmalla, Fabianinkadulla. Tuomiokirkko on aivan lähellä.

*M.* Olemmeko me Helsingin keskustassa?

*L.* Kyllä, olemme Aleksanterinkadulla, oikealla edessä on kauppatori ja Eteläsatama. Tuolla on kaksi isoa valkoista laivaa: Viking-Line ja Silja-Line.

## Moskovan kadulla

Tänään aamupäivällä olen Mohovaja-kadulla. Ajattelen Ullaa. Täällä Moskovassa en tapaa häntä. Minä rakastan Ullaa, hän on minun tyttöystäväni. Ullalla on suuret siniset silmät. Minulla on mukana kaksi Ullan valokuvaa. Illalla soitan ka settinauhuria, kuuntelen Yes-

## Что это за здание там слева?

*Катя Вихерлеhto.* Доброе утро!

*Нейти Лундберг.* Доброе утро!

*K.* Какая же красивая та большая белая церковь слева!

*L.* Это Хельсинкский кафедральный собор.

*K.* Разрешите представить: моя сестра Марья – нейти Лундберг.

*Марья.* Нейти Лундберг, где Хельсинкский университет?

*L.* Вот он, слева, на улице Фабиана. Собор – совсем рядом.

*M.* Мы в центре Хельсинки?

*L.* Да, мы как раз на улице Александра, а справа впереди рыночная площадь и Южная гавань. Там стоят два больших белых корабля: "Викинг-Лайн" и "Силья-Лайн".

## На улице Москвы

Сегодня с утра я на Моховой улице. Думаю об Улле. Здесь, в Москве, я ее не встречу. Я люблю Уллу, это моя девушка. У неё большие синие глаза. У меня с собой два фото Уллы. Вечером я ставлю кассету, слушаю песню "Yesterday", долго смот-



terday-laulua, katson kauan Ullan valokuvaa.

Montako savuketta minulla on? Jaha, vain neljä. Minulla ei ole sytytintä. Tuolla oikealla on kioski. Ostan savukkeita ja sytyttimen.

Minulla on aikaa, mutta ei ole mitään tekemistä. Minulla on koti-ikävä.

Menen hotelliini metrolla. Minulla on Moskovan kartta mukana. Missä on lähin metroasema? Kartan mukaan se on varmaankin tuolla vasemmalla. Ja mikä tuo kaunis vanha talo on? Ahaa, se on Inturistin toimisto.

Mutta katsopas, kuka tuo poika on? Minun vanha opiskelutoverini!

– Hei, Dima, sinäkö se olet?

– Hei, Jussi, tervetuloa taas Moskovaan! Saanko esitellä: nuorin veljeni Anatoli. Hän opiskelee yliopiston kielikurssilla ja puhuu jo suomea.

– Puhun vasta vähän. Hauska tutustua. Oletteko nyt Moskovassa turistimatalla?

– No en, olen työmatalla.

– Muistatko Jussi, tuolla oikealla on Moskovan yliopiston vanha rakennus?

– Muistan kyllä, Dima, ja oikealla siitä eteenpäin on Venäjän valtion entinen Lenin-kirjasto. Pidän siitä kovasti. Siellä on aina mukava työskennellä.

рю на фото Улы.

Сколько же у меня сигарет? Всего четыре. Нет зажигалки. Вон там справа киоск. Пойду куплю сигарет и зажигалку.

У меня есть время, но я не знаю, чем заняться. Я скучаю по дому.

Поеду к себе в гостиницу на метро. У меня с собой карта Москвы. Где же ближайшая станция метро? По карте она, наверное, вон там слева. А это что за красивое старинное здание? А, это бюро Интуриста.

Но смотри-ка, кто этот парень? Мой бывший сокурсник!

– Привет, Дима, ты ли это?

– Привет, Юсси, добро пожаловать снова в Москву! Познакомьтесь: мой младший брат Анатолий. Он учится в университете на языковых курсах и уже говорит по-фински.

– Я говорю пока плохо. Приятно познакомиться. Вы в Москве в турпоездке?

– Нет, я в командировке.

– Смотри, Юсси, вон там направо старое здание Московского университета, помнишь?

– Конечно, помню, Дима, вон там впереди справа Государственная Российская библиотека, прежняя Ленинская. Я её очень люблю. В ней вс

– Ja aivan lähellä on Bolšoi-teatteri, tuolla vasemmalla. Minulla on kaksi lippua sinne. Sinä voit mennä Toljan kanssa, minulla on paljon työtä. Kuule Jussi, nyt menemme baariin Tverskaja-kadulle, tuonnepäin.  
– Kiitos, mennään vaan.

гда так удобно работать.

– И совсем рядом Большой театр, вон там, налево. У меня как раз два билета туда. Можешь пойти с Толей, у меня много работы. Послушай, Юсси, пойдём сейчас вон в тот бар на Тверской?  
– Спасибо, пошли.

\*

e ie ä – Siellä on minun mieheni, vielä eteenpäin, sinäkö se olet?  
uo yö – Saanko esitellä: nuorin veljeni!  
                  hänellä on paljon työtä, siellä on mukava työskennellä,  
                  tuolla on suomalainen turisti  
ja je – Tverskaja, Tretjakovin galleria, Vejernaja, Matvejevskoje  
                  Tanja, Katja, Sjetun  
y – Syktyvkar, Malyi, Vorobjovy Gory

*Mikä päivä ylihuomenna on? Ylihuomenna on  
torstai.*

## KIELIOPPIA

### 1. Адессив (adessiivi)

Адессив – внешнеместный падеж нахождения. Он относится к весьма обширной в финском языке – по сравнению с русским – группе локальных, местных падежей, обозначающих то или иное местоположение предмета и образующихся от гласной основы имени (основы генитива) путём прибавления к ней (с учётом чередования ступеней согласных) суффиксальных окончаний адессива -lla (-llä).

Адессив обозначает:

- 1) положение предмета на поверхности чего-либо, возле чего-то. Отвечает на вопросы missä? где? на чём?: Kirja on pöydällä. – Книга на столе; Hän seisoo ovella. – Он стоит у двери;
- 2) принадлежность предмета какому-либо лицу (конструкция наличия). Отвечает на вопрос kenellä? у кого?, употреб-

ляется и в противоположном смысле для обозначения отсутствия принадлежности (конструкция отрицания наличия): *Minulla on uusi kirja.* – У меня новая книга; *Liisalla ei ole tätä kirjaa.* – У Лиисы нет этой книги; *Hänellä ei ole aikaa.* – У него нет времени;

3) средство, инструмент действия. Отвечает на вопросы *millä? как? каким образом? чем?*: *Menen bussilla.* – Еду на автобусе (автобусом); *Kirjoitan kynällä.* – Пишу карандашом;

4) отрезок времени, в течение которого совершается действие. Отвечает на вопрос *milloin? когда?*: *Kesällä menemme usein maalle.* – Летом мы часто ездим за город.

Адессив употребляется для образования от прилагательных и указательных местоимений наречий, обозначающих местоположение: *oikealla* направо, *lähellä* вблизи, *täällä* здесь (от местоимения *тот*), *tuolla* там (в том направлении, от местоимения *тот*).

## 2. Употребление партитива единственного числа (*yksikön partitiivin käyttö*) (продолжение)

Партитив единственного числа употребляется:

1) в именной части составного именного сказуемого, если оно обозначает постоянный признак или свойство предмета, выраженного подлежащим. Подлежащим в этом случае является "вещественное" или абстрактное существительное, а также существительное в собирательном значении: *Leipä on ruokaa.* – Хлеб – пища; *Rakkaus on onnea.* – Любовь – это счастье; *Rakkaus on vaikeaa.* – Любовь трудна; *Suomen kansa on ahkeraa.* – Финский народ трудолюбивый.

Но ср.: *Tämä auto ei ole uusi.* – Эта машина не новая;

2) в так называемых "фразах наличия" (*eksistentiaa-lilauseet*):

а) если речь идёт о неисчисляемом (абстрактном или "вещественном") существительном, то и в утвердительной, и в отрицательной "фразах наличия" употребляется партитив единственного числа: *Minulla on aikaa.* – У меня есть время; *Minulla ei ole aikaa.* – У меня нет времени; *Pannussa on kahvia.* – В кофейнике есть кофе; *Pannussa ei ole kahvia.* – В кофейнике нет кофе;

б) если речь идет об исчисляемом существительном, то

партитив единственного числа употребляется в отрицательной фразе наличия (отсутствие наличия): *Minulla ei ole sytytintä.* – У меня нет зажигалки; *Pöydällä ei ole kahvipannua.* – На столе нет кофейника;

Но ср.: *Minulla on sytytin.* – У меня есть зажигалка; *Pöydällä on kahvipannu.* – На столе (стоит) кофейник;

3) в сочетании с количественными числительными начиная с двух: *kaksi lasia* два стакана, *viisi kirjaa* пять книг, *kymmenen valokuvaa* десять фотографий, причём в сочетании с партитивом единственного числа в функции подлежащего (как во фразах наличия, так и в двусоставном предложении) глагол всегда стоит в единственном числе: *Pihalla on kaksi koiraa.* – Во дворе две собаки; *Kadulla kävelee kolme poikaa.* – По улице идут три мальчика.

При вопросе *montako? сколько?*, относящемся только к исчисляемым существительным, всегда употребляется партитив единственного числа: *Montako kynää sinulla on?* – Сколько у тебя карандашей?;

4) в конструкциях с наречиями или существительными, обозначающими количество: *monta autoa* много машин, *pari sanaa* пара слов.

В сочетании с неисчисляемым существительным после наречий **paljon** и **vähän** употребляется только партитив единственного числа: *paljon aikaa* много времени; *paljon sokeria* много сахара; *vähän aikaa* мало времени.

В сочетании с исчисляемым существительным после наречий **paljon** и **vähän** всегда употребляется партитив множественного числа: *paljon autoja* много (множество) машин, *vähän autoja* мало машин;

5) в роли объекта действия:

а) если сказуемое выражает продолжающееся действие (действие как процесс, а не как результат<sup>1</sup>):

*Illalla luen kirjaa.*

*Вечером я читаю (или: буду читать) книгу.*

Ср.: *Illalla luen kirjan.*

*Вечером я прочитаю книгу.*

*Nyt Lasse kirjoittaa kirjettä.*

*Сейчас Лассе пишет письмо.*

Ср.: *Nyt hän kirjoittaa kirjeen.*

*Сейчас он напишет письмо.*

<sup>1</sup> Выражению действия как процесса соответствует, например, в английском языке форма *Present Continuous Tense*.

б) при так называемых "глаголах сильного управления", требующих партитива: jatkaa *продолжать*, rakastaa *любить*, vihata *ненавидеть*, pelätä *бояться*, kiittää *благодарить*, lähestyä *приближаться*, paeta *убегать*: Jatkan työtäni. – Я продолжаю свою работу; Minä rakastan sinua. – Я люблю тебя; Vihaan heitä. – Я их ненавижу;

в) в роли объекта при отрицательной форме сказуемого: En osta karttaa. – Я не куплю карты; En lue tätä kirjaa. – Я не читаю этой книги.

Но ср.: при утвердительной форме, когда действие охватывает объект целиком, прямое дополнение в единственном числе выступает в генитивной форме (действие как результат – *tulosverbi*): Minä ostan kartan. – Я куплю карту.

### 3. Окончания партитива в единственном и множественном числе (*yksikön ja monikon partitiivin päätteet*)

Окончания партитива в единственном и множественном числе необходимо рассматривать с учётом особенностей образования партитива у одноосновных и двухосновных имён.

#### Образование партитива у одноосновных имён

1. У одноосновных имён, имеющих только гласную основу, окончание партитива единственного числа **-а (-ä)** прибавляется к краткому гласному основы:

kuva	kuva/a	картина	pöllö	pöllö/ä	сова
seinä	seinä/ä	стена	koulu	koulu/a	школа
talo	talo/a	дом	mylly	mylly/ä	мельница
lasi	lasi/a	стакан	(заимствованные слова на -i)		
järvi	järve/ä	озеро	(в исконно финских словах конеч-		
joki	joke/a	река	ный гласный -i переходит в -e-)		

2. Во множественном числе:

а) после конечных гласных **-о, -у, -ö, -y** прибавляется окончание **-ja (-jä)**<sup>2</sup>: talo – talo/a – talo/ja, koulu – koulu/a – koulu/ja, pöllö – pöllö/ä – pöllö/jä, mylly – mylly/ä – mylly/jä;

<sup>2</sup> Собственно окончанием партитива и здесь является только -а (-ä); -j- – показатель мн. ч. (-i- → -j- в интервокальной позиции).

б) в заимствованных словах на **-i** присоединяется окончание **-eja (-ejä)**: *lasi – lasi/a – las/eja, tuoli – tuoli/a – tuol/eja, risti – risti/ä – rist/ejä крест*;

в) окончанию **-a** партитива единственного числа соответствует окончание **-oja<sup>3</sup>** во множественном числе, если в первом слоге гласные **-a-, -i-, -e-**: *tapa – tapa/a – tap/oja обычай, kirja – kirjaa – kirj/oja, telttä – telttäa – telttoja палатка*;

г) окончанию **-a** партитива единственного числа соответствует окончание **-ia<sup>4</sup>** во множественном числе, если в первом слоге гласные **-u-, -o-**: *kuva – kuva/a – kuv/ia, sota – sota/a – soti/a война*;

д) окончанию **-ä** партитива единственного числа соответствует окончание **-iä<sup>5</sup>** во множественном числе: *seinä – seinä/ä – sein/iä*;

е) в исконно финских одноосновных (!) именах на **-i** окончание партитива множественного числа **-ia (-iä)<sup>6</sup>**: *lampi – lamp/e/a – lamp/ia пруд, järvi – järve/ä – järv/iä*.

3. Окончание партитива единственного числа **-ta (-tä)** после долгого гласного или дифтонга: *maa – maa/ta земля, suo – suo/ta болото*. Во множественном числе после **-i-** (показателя множественного числа) употребляется окончание **-ta (-tä)**, но при этом в гласной основе утрачивается первый компонент: *maa – maa/ta – ma/i/ta, suo – suo/ta – so/i/ta*.

Таким образом, партитив единственного и множественного числа имеет два варианта собственно окончаний: **-a (-ä)** и **-ta (-tä)**.

### Образование партитива у двухосновных имён

Некоторые имена в финском языке имеют две основы: гласную и согласную, например, у слова *tehdas* гласная основа *tehta-*, согласная – *tehdas-*.

В этом случае партитив единственного числа образует-

<sup>3</sup> Окончание партитива только **-a**, в то время как **-oj-** из основы мн. ч.: *ta-poi-, kirjoi-* и т. д.

<sup>4</sup> Окончание партитива только **-a**, в то время как **-i-** от основы мн. ч.

<sup>5</sup> В основе мн. ч. у имён на **-ä** конечный гласный перед **-i-** выпадает: *seinä – seini-*.

<sup>6</sup> *järvi → järve-*, основа мн. ч. *järvi-*, отсюда партитив мн. ч. *järvi/ä*.

ся от согласной основы, а партитив множественного числа – от гласной основы множественного числа.

Двухосновными являются все имена, оканчивающиеся в номинативе единственного числа на согласный; на -e; а также исконно финские имена на -i после сонорных -l-, -n-, -r-, как и после согласных -m-, -h-, например, *kieli язык* – гласная основа *kiele-*, согласная основа *kiel-*; все исконно финские имена на -i после -s-, например, *vesi вода* – гласная основа *vede-*, согласная – *vet-*.

### Образование партитива у двухосновных слов

№	Nominatiivi yksikkö	Partitiivi yksikkö	Partitiivi monikko	Genetiivi yksikkö
1	tehdas <i>завод</i> kirves <i>топор</i> jänis <i>заяц</i> kevät <i>весна</i> sisar <i>сестра</i> tytär <i>дочь</i> kyynel <i>слеза</i> sydän <i>сердце</i>	tehdasta kirvestä jänistä kevättä sisarta tytärtä kyyneltä sydäntä	tehtaita kirveitä jäniksiä keväitä sisaria tyttäriä kyyneliä sydämiä	tehtaan kirveen jäniksen kevään sisaren tyttären kyynelen sydämen
2	nopeus <i>скорость</i> ystävyytys <i>дружба</i> ahkeruus <i>прилежание</i>	nopeutta ystävyyttä ahkeruutta	nopeuksia ystävyyksiä ahkeruuksia	nopeuden ystävyyden ahkeruuden
3	merkitys <i>значение</i> luottamus <i>доверие</i>	merkitystä luottamusta	merkityksiä luottamuksia	merkityksen luottamuksen
4	nainen <i>женщина</i> työläinen <i>рабочий</i>	naista työläistä	naisia työläisiä	naisen työläisen
5	huone <i>комната</i> vene <i>лодка</i> savuke <i>сигарета</i>	huonetta venettä savuketta	huoneita veneitä savukkeita	huoneen veneen savukkeen
6	meri <i>море</i> kieli <i>язык</i> suoni <i>жила</i> lumi <i>снег</i> tuohi <i>береста</i>	merta kieltä suonta lunta tuohia	meriä kieliä suonia lumia tuohia	meren kielen suonen lumen tuohen
7	vesi <i>вода</i> käsi <i>рука</i> susi <i>волк</i> kuusi* <i>шесть</i>	vettä kättä sutta kuutta	vesiä käsiä susia kuusia	veden käden suden kuuden

\* Но ср.: *kuusi ель* – *kuusta* – *kuusia* – *kuusen*.

## П р и м е ч а н и я

1. У слов первой группы (на **-l, -n, -r, -s, -t**) согласная основа совпадает с формой номинатива единственного числа.

2. Существительные на **-us (-ys), -uus (-uys)** имеют согласную основу на **-t-** (вторая группа), если они производные от имён существительных и прилагательных. Если они производные от глаголов, то имеют согласную основу на **-s-**, совпадающую с формой номинатива (третья группа).

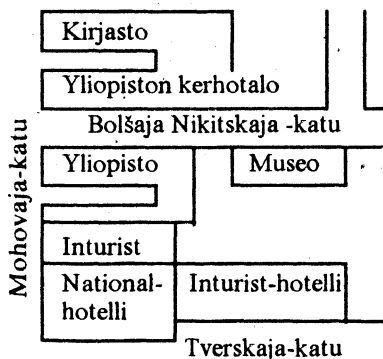
3. Имена на **-nen** (четвёртая группа) имеют согласную основу на **-s-**.

4. Существительные на **-e** (пятая группа) имеют согласную основу на **-t-**.

5. Двусложные двухосновные существительные на **-i** имеют согласную основу на последний согласный этой основы; однако существительные на **-si** имеют согласную основу на **-t-**, что вызвано чередованием и изменением согласных звуков; согласный **-m-** (в слове *lumi*) переходит перед **-t-** в **-n-**: *lunta*, но не *lumta*.

## HARJOITUKSIA

### I. Изучив схему, ответьте на вопросы.



1. Missä National-hotelli on?
2. Missä Inturist-hotelli on?
3. Millä kadulla Moskovon yliopiston vanhat rakennukset ovat?
4. Millä kadulla museo on?
5. Onko National-hotelli Bolšaja Nikitskaja -kadulla?
6. Missä Moskovon yliopiston kerhotalo on?
7. Onko Moskovon yliopiston tieteellinen kirjasto myös Bolšaja Nikitskaja -kadulla?

II. Составьте вопросы и ответы о местоположении названных зданий, начиная вопрос словами: *missä?* и *millä kadulla (aukiolla)?* и используя слова, данные в скобках.

Moskovon yliopiston uudemmat rakennukset (Vorobjovinvuoret); uusi sirkus (Vorobjovinvuoret); Lasten musiikkiteatteri (Vernadskin valtakatu); Lužnikin stadion (Moskva-joen rantakatu); Novodevitšin luostari /nunnaluostari/ (Bolšaja Pirogovskaja -kadun pää); Kreml (Punainen tori); Keskuslennätintalo (Tverskaja-katu); Bolšoi-teatteri (Teatteriaukio); Malyi-teatteri (Teatteriaukio); GUM /Valtion tavaratalo/ (Nikolska-



ja-katu); TsUM /Keskustavaratalo/ (Petrovkankatu); Tretjakovin galleria /taidemuseo/ (Lavrušinskinkuja).

### III. Ответьте на вопросы, используя слова, данные в скобках.

Missä kissa on?

Kissa on (sohva, tuo sohva, iso sohva, pehmeä sohva, uusi kaunis sohva)

Missä auto on?

Auto on (tie, tämä tie, se tie, sellainen hyvä tie, uusi kaunis tie)

### IV. Ответьте на вопросы, употребляя слова, данные в скобках.

1. Missä poika on? (tuoli). 2. Millä hän kirjoittaa? (kynä). 3. Millä hän tulee kouluun? (bussi). 4. Milloin hän on koulussa? (aamupäivä). 5. Missä hän seisoo? (ovi). 6. Missä posti on? (oikea). 7. Milloin olemme maalla? (kesä). 8. Kenellä on uusi kirja? (minä).

V. Используйте в начале предложений вопросительные местоимения, предлагаемые в скобках.

1. ... on uusi kirja? – Minulla. 2. ... paljon tämä iso suomalais-venäläinen sanakirja maksaa? – 150 markkaa. 3. ... sinä olet, Dima? – Venäläinen. 4. ... olette kotoisin, herra Müller? – Itävalasta (Saksasta). 5. ... kieltä puhutte, herra Johnson? – Englantia. 6. ... kadulla Moskovon konservatorio on? – Bolšaja Nikitskaja -kadulla. 7. ... Finlandia-talo on? – Mannerheimintielle. 8. ... kadulla Helsingin yliopiston päärakennus on? – Fabianinkadulla.

(kenellä, minkämaalainen, mitä, missä, kuinka, mistä, missä, millä)

### VI. Поставьте вопросы к подчеркнутым словам.

1. Posti on oikealla. 2. Yliopisto on Bolšaja Nikitskaja -kadulla. 3. Hän puhuu suomea. 4. Kyllä, hän puhuu suomea sujuvasti. 5. Tyttö on nuori ja kaunis. 6. Hän on kotoisin Ruotsista.

### VII. Заполните пропуски подходящими по смыслу словами.

1. Minulla on ... kartta mukanani. 2. .... on lähin metroasema? 3. Kartta on täällä ... . 4. Hei, Matti, ... se olet? ... taas Moskovaan! 5. Hän ... yliopiston kielikurssilla. Hän ... jo suomea.

## SANASTO

aamu (-a, -n) *утро*

aamupäivä *первая половина дня*

aika (-a, ajan) *время*

aina *всегда*

ajatella (ajatellen) думать  
 ema (-a, -n) станция; вокзал  
 iri (-a, -n) бар  
 ässä впереди  
 tellä (esittelen) представлять, зна-  
 мить  
 enpäin вперед  
 leria (-a, -n) галерея  
 omenta! = Huvaa huomenta!  
 брое утро!  
 i (-a, illan) вечер  
 illa вечером  
 уже  
 nssa с  
 atsoa (-n) смотреть  
 katsopas! смотри-ка!  
 kauan долго  
 kauppatori (-a, -n) рынок; ры-  
 ночная площадь  
 kenellä (от kuka) у кого  
 keskusta (-a, -n) центр города  
 kielikurssi (-a -n) курсы иностран-  
 ного языка  
 kioski (-a, -n) киоск  
 kirjasto (-a, -n) библиотека  
 kirkko (-a, -n) церковь  
 koti-ikävä (-ä, -n) тоска по дому  
 kovasti очень сильно  
 kurssi (-a, -n) курс  
 kuulla (kuulen) слышать, услышать  
 kuule! слушай!  
 kuunnella (kuuntelen) слушать  
 laiva (-a, -n) корабль  
 laulu (-a, -n) песня  
 lippu (-a, lipun) билет  
 lähellä близко, около  
 lähin ближайший  
 matka (-a, -n) поездка; дорога  
 mennä (menen) идти, отправляться  
 metro (-a, -n) метро  
 missä? где?  
 montako? сколько?  
 muistaa (-n) помнить  
 mukaan по, согласно, с

mukana с  
 mukava (-a, -n) удобный, прият-  
 ный  
 nuorin (veli) младший (брат)  
 nyt теперь  
 oikealla справа  
 opiskella (opiskelen) учиться, обу-  
 чаться; изучать  
 opiskelu (-a, -n) учёба, учение  
 opiskelutoveri (-a, -n) одноклассник  
 ostaa (ostan) покупать  
 pitää (pidän) 1) нравиться (+elat.);  
 2) считать кого-то кем-то (+ part.  
 +ess.); 3) проводить (мероприятие)  
 päin к, по направлению к  
 rakastaa (rakastan) любить  
 rakennus (-ta, rakennuksen) здание  
 saada (saan) получать; иметь  
 разрешение  
 saanko? можно? разрешите?  
 satama (-a, -n) гавань, порт  
 savuke (-tta, savukkeen) сигарета  
 siellä там  
 siitä (elat. от se) из/из-за того  
 silmä (-ä, -n) глаз  
 sininen (-stä, -sen) синий  
 sinne туда  
 soittaa kasettia поставить / слу-  
 шать кассету  
 sytytin (-tä, sytyttimen) зажигалка  
 taas опять  
 taide- художественный (в сложных  
 словах)  
 teatteri (-a, -n) театр  
 tekeminen (tekemistä, -sen) заня-  
 тие  
 Tervetuloa! Добро пожаловать!  
 toimisto (-a, -n) учреждение, бюро  
 toinen (toista, -sen) другой, второй  
 torstai четверг  
 toveri (-a, -n) товарищ  
 tulo (-a, -n) прибытие, приезд  
 tuolla там  
 tuonnepäin в ту сторону

risti (-a, -n) *турист*  
 olla turistimatalla *быть в турпо-  
 езде*  
 tutustua (-n) *знакомиться*  
 tyttöystävä (-ä, -n) *любимая девушка*  
 työ (-n, -tä) *работа, труд*  
 työmatka (-a, -n) *командировка*  
 työskennellä (työskentelen) *рабо-  
 тать*  
 täällä *здесь*  
 vaan *а, но, только*  
 valkoinen (-sta, -sen) *белый*

valokuva (-a, -n) *фотография*  
 valtio (-ta, -n) *государство, стра-  
 на*  
 valtion- *государственный* (в слож-  
 ных словах)  
 varmaankin *вероятно*  
 vasemmalla *слева*  
 vasta *только, лишь*  
 vielä *ещё*  
 voida (voin) *мочь*  
 ylihuomenna *послезавтра*  
 ystävä (-ä, -n) *друг*

# X

aukio (-ta, -n) *площадь*  
 hotelli (-a, -n) *гостиница, отель*  
 kerhotalo (-a, -n) *дом культуры*  
 keskus- *центральный*  
 keskusslennätin(talo) *(здание) Цен-  
 трального телеграфа*  
 keskustavaratalo *ЦУМ*  
 kesä (-ä, -n) *лето*  
 kissa (-a, -n) *кошка*  
 konservatorio (-ta, -n) *консервато-  
 рия*  
 kulma (-a, -n) *угол*  
 museo (-ta, -n) *музей*  
 musiikki (-a, -n) *музыка*  
 musiikki- *музыкальный*  
 nunnaluostari (-a, -n) *женский мо-  
 настырь*  
 oikea (-a, -n) *правый, правильный*

ovi (ovea, oven) *дверь*  
 pehmeä (-ä, -n) *мягкий*  
 posti (-a, -n) *почта*  
 pää- *главный* (в сложных словах)  
 pöytä (-ä, pöydän) *стол*  
 seisoa (-n) *стоять*  
 sellainen (-sta, -sen) *такой*  
 sohva (-a, -n) *диван, софа*  
 stadion (-ia, -in) *стадион*  
 taide (-tta, taiteen) *искусство*  
 tavara (-a, -n) *товар*  
 tavaratalo *универмаг*  
 tieteellinen kirjasto (-a, -n) *научная  
 библиотека*  
 tuoli (-a, -n) *стул*  
 uudemmat *более, новые*  
 vasen (-ta, vasemman) *левый*

## Opiskeletko sinä vai oletko työssä?

- Mitä sinä teet?
- Olen opiskelija. Mutta mieheni on työssä. Hän on insinööri.
- Missä sinä opiskelet?
- Moskovan valtionyliopistossa.
- Mitä sinä opiskelet?
- Opiskelen suomen kieltä ja kirjallisuutta. Yliopiston filologisessa tiedekunnassa on suomen kielen ja kirjallisuuden ryhmä ja unkarin kielen ja kirjallisuuden ryhmä.
- Montako opiskelijaa ryhmässä on?
- Meitä on kuusi. Unkarin kielen ja kirjallisuuden ryhmässä on kolme opiskelijaa.
- Millä vuosikurssilla olet?
- Olen ensimmäisellä vuosikurssilla. Yliopistossa on muitakin opiskelijoita, jotka haluavat oppia suomea. Meidän ryhmämme oppitunneilla käy myös muiden tiedekuntien opiskelijoita, jotka harrastavat suomen kieltä, kulttuuria, kirjallisuutta ja historiaa.
- Mitä te luette?
- Me luemme oppimateriaaleja, oppikirjan kappaleita, kerromme niistä, teemme harjoituksia, laadimme itse kertomuksia, puhumme suomea ja venäjää. Luemme suomalaista kirjallisuutta suomen ja venäjän

## Ты учишься или работаешь?

- Чем ты занимаешься?
- Я студентка. Но мой муж работает. Он инженер.
- Где ты учишься?
- В Московском государственном университете.
- Что ты изучаешь?
- Финский язык и финскую литературу. На филологическом факультете университета есть группа финского языка и литературы и группа венгерского языка и литературы.
- Сколько же студентов в группе?
- В нашей - шесть. В венгерской группе трое студентов.
- На каком ты курсе?
- Я сейчас на первом курсе. На факультете есть студенты, которые хотят изучать финский язык. В нашу группу на занятия ходят также студенты других факультетов, которые увлекаются финским языком, культурой, литературой и историей.
- Чем вы занимаетесь?
- Мы читаем учебные материалы, тексты из учебника, пересказываем их, делаем упражнения, составляем рассказы, говорим по-фински и по-русски. Читаем финскую литературу на финском и русском язы-

kielellä, koska emme vielä osaa suomea kovin hyvin.

– Missä opiskelette?

– Opiskelemme kotona ja kirjastossa. Me kaikki olemme suomen kielen ja kirjallisuuden suuria ystäviä. Opiskelemme ahkerasti, vaikka joskus olemme hieman laiskoja.

– Ovatko työpäivänne pitkiä?

– Kyllä, ovat ne. Meillä on luentoja, oppitunteja ja seminaareja.

– Missä opiskelijat asuvat?

– Suurin osa opiskelijoista asuu kotona, perheessään, vain muutamamat asuvat yliopiston asuntolassa Vernadskin valtakadulla.

– Missä te tavallisesti syötte, ruokalassako?

– Kyllä, syömme joko yliopiston tai asuntolan ruokalassa tai asuntolassa omassa huoneessamme. Mutta joskus on hauska syödä hyvässä ravintolassa.

– Niin on.

ках, поскольку финским мы владеем ещё не очень хорошо.

– Где вы занимаетесь?

– Занимаемся мы дома и в библиотеке. Мы все очень любим финский язык и финскую литературу. Учимся прилежно, хотя иногда немного ленимся.

– Рабочие дни у вас длинные?

– Да, длинные. Мы ходим на лекции, практические занятия и семинары.

– А где живут студенты?

– Большая часть живёт дома, в семье, но некоторые живут в университетском общежитии на проспекте Вернадского.

– Где вы обычно питаетесь, в столовой?

– Да, в университетской столовой или в столовой общежития или едим у себя в комнате. Но иногда бывает приятно поесть в хорошем ресторане.

– Да, это верно.

\*

Olen suomalainen vaihto-opiskelija. Opiskelen Moskovin valtionyliopistossa venäjän kielen ja kirjallisuuden laitoksessa neljännellä vuosikurssilla. Täällä minulla on mahdollisuus kohentaa venäjän kielen taitoani, sekä suullista että kirjallista.

Joka vuosi filologisessa tiedekunnassa on muutamia suomalaisia opiskelijoita.

Я студент из Финляндии, приехал на учёбу по соглашению о научном обмене. Я учусь в МГУ на отделении русского языка и литературы, на четвёртом курсе. Здесь у меня есть возможность повысить уровень владения русским языком, устным и письменным.

Ежегодно на филологическом факультете учится несколько финских студентов.

He asuvat tavallisesti yliopiston asuntolassa. Se sijaitsee Prospekt Vernadskogo -metroaseman lähellä. Tässä tornitalossa venäläiset ja eri puolilta maailmaa saapuneet ulkomaalaiset asuvat yhden, kahden tai kolmen hengen huoneissa.

### **Rouva Daškovan kotikaupunki on Pietari**

- Missä te asutte, rouva Daškova?

- Nykyään asun Helsingissä. Olen täällä työssä, opetan lukiossa venäjää. Mutta olen kotoisin Venäjältä. Kotikaupunkini on Pietari.

- Vai niin! Onkohan Pietari ollut Venäjän pääkaupunki?

- On toki. Nykyään se on Euroopan pohjoisia suurkaupunkeja. Minä rakastan kotikaupunkiani. Siellä on upeita valakatuja, kauniita siltoja ja graniittisia rantakatuja. Nevan yllä lentelee aina valkoisia lokkeja.

- Niin. Minäkin olen Pietarin suuri ystävä.

- Käytkö siellä usein?

- Toisinaan. Onko teillä lapsia, rouva Daškova?

- Minulla ei ole lapsia. Asun mieheni kanssa vuokra-asunnossa. Äitini asuu pienessä kylässä nimeltä Krasnoholmskoje. Mehän olemme inkerinsuomalaisia.

Обычно они живут в университетском общежитии. Оно возле станции метро "Проспект Вернадского". В высотной "башне" общежития студенты из разных концов России и всего мира живут в комнатах на одного, двух или трёх человек.

### **Санкт-Петербург – родной город госпожи Дашковой**

- Где вы живёте, госпожа Дашкова?

- Сейчас живу в Хельсинки. Я здесь работаю, преподаю русский язык в гимназии. Но я родом из России. Мой родной город – Санкт-Петербург.

- Вот как! Ведь Санкт-Петербург был столицей России?

- Конечно. Теперь это один из северных мегаполисов Европы. Я люблю свой родной город. Там великолепные проспекты, красивые мосты и гранитные набережные. Над Невой постоянно парят белые чайки.

- Да. Я тоже люблю Санкт-Петербург.

- Ты часто бываешь там?

- Иногда. У вас есть дети, госпожа Дашкова?

- У меня нет детей. Мы с мужем снимаем квартиру. Моя мама живёт в маленькой деревне Краснохолмское. Мы ведь ингерманландцы.

- h k – Kaisa harrastaa historiaa. Hän on ahkera.  
 l r – Risto käy luennoilla ja seminaareissa. Hän lukee kirjastossa.  
     Laiska opiskelija ei lue missään. Laiska opiskelija ei halua lukea.  
 nk ng – Helsinki – Helsingin, kaupunki – kaupungissa  
 z [ʒ] – Kutuzovin valtakatu, Kuznetski most-katu, Ruza  
 z [u] – Mozart, Herzeninkatu, pizza  
 ž [ʒ] – Kiži, Možaisk, Lužniki, Azerbaidžan  
 ts [u] – Sadovoje koltso, Tsaarin kello, Tsentralnaja



Minulla on      Minulla on      Minulla on      Minulla on      Minulla on  
     kuuma              kylmä              hyvä olla              paha olla              koti-ikävä

*Onko tänään perjantai? On, tänään on perjantai.*

## KIELIOPPIA

### 1. Инессив (inessiivi)

Инессив – внутриместный падеж нахождения, обозначает место или предмет, внутри которого находится объект речи. Отвечает на вопрос: *missä? где? в чём?* Инессив единственного числа образуется с помощью окончания *-ssa (-ssä)*, которое прибавляется к основе генитива. Для образования инессива множественного числа к основе генитива единственного числа перед окончанием инессива присоединяется показатель множественного числа *-i-*: *Hän on autossa.* – *Он в машине;* *He ovat huoneissa.* – *Они в комнатах.*

Инессив употребляется также для обозначения отрезка времени, в пределах которого совершается действие: *Minä luen nämä kirjat kahdessa päivässä.* – *Я прочту эти книги за два дня.*

## 2. Образование номинатива множественного числа (monikon nominatiivin muodostus)

Множественное число номинатива образуется с помощью окончания *-t*, которое прибавляется к основе генитива единственного числа: *pöytä* – *pöydä/n* – *pöydä/t*, *osoite* – *osoitteet/n* – *osoitteet/t*, *katu* – *kadu/n* – *kadu/t*, *huone* – *huoneet/n* – *huoneet/t*.

## 3. Употребление партитива множественного числа (monikon partitiivin käyttö)

Партитив множественного числа употребляется:

1) в именной части составного именного сказуемого для отождествления данного понятия, о котором идёт речь, не со всем явлением целиком, но с какой-то его частью, отнесения этого предмета (явления) к определённом классу предметов (явлений). Например, в английском языке в подобных случаях в единственном числе используется неопределённый (классифицирующий) артикль *a*, во множественном числе – нулевой артикль: *Me olemme moskovalaisia.* – *Мы москвичи (относимся к числу москвичей);* *He ovat opiskelijoita.* – *Они учащиеся (относятся к категории учащихся).*

Партитив множественного числа употребляется для выражения понятия "один из многих" в конструкциях типа: *Moskova on maailman suurimpia kaupunkeja.* – *Москва – один из самых больших городов мира;*

2) в отрицательных конструкциях, обозначающих отсутствие признака, если подлежащее стоит во множественном числе: *Me emme ole laiskoja.* – *Мы не ленивы;*

3) во фразах наличия (*eksistentiaaalilause*) или отсутствия наличия, если существительное стоит во множественном числе: *Minulla on kuppeja.* – *У меня есть чашки;* *Minulla ei ole kuppeja.* – *У меня нет чашек;* *Kadulla on autoja yölläkin.* – *Даже ночью на улице есть машины;*

4) после наречий *paljon* много и *vähän* мало (в отношении исчисляемых предметов): *paljon opiskelijoita* много (множественно) учащихся; *vähän kirjoja* мало книг.  
Но ср.: *monta opiskelijaa* много учащихся.



#### 4. Изменение конечных гласных основы при присоединении к ней показателя множественного числа **-i-** в косвенных падежах

Vokaalien vaihtelu	Yksikön nominatiivi	Yksikön vartalo	Monikon vartalo	Huomautuksia
o+i → oi ö+i → öi u+i → ui y+i → yi	talo <i>дом</i> pölli <i>сова</i> koulu <i>школа</i> hylly <i>полка</i>	talo/ssa pölli/ssä koulu/ssa hylly/ssä	taloi/ssa pölli/ssä koului/ssa hyllyi/ssä	краткие <b>-o-</b> , <b>-ö-</b> , <b>-u-</b> , <b>-y-</b> в сочетании с <b>-i-</b> образуют дифтонги
ä+i → i e+i → i	kylä <i>деревня</i> meri <i>море</i>	kylä/ssä mere/ssä	kyli/ssä meri/ssä	краткие <b>-ä-</b> , <b>-e-</b> перед <b>-i-</b> выпадают
i+i → ei	lasi <i>стекло</i> taksi <i>такси</i>	lasi/ssa taksi/ssa	lasei/ssa taksei/ssa	краткий <b>-i-</b> перед показателем мн. ч. <b>-i-</b> переходит в <b>-e-</b>
a+i → i	sota <i>война</i> tupa <i>изба</i>	soda/ssa tuva/ssa	sodi/ssa tuvi/ssa	краткий <b>-a-</b> выпадает, если в первом слоге <b>-o-</b> или <b>-u-</b>
a+i → oi	kala <i>рыба</i> hella <i>плита</i> villa <i>шерсть</i>	kala/ssa hella/ssa villa/ssa	kaloi/ssa helloi/ssa villoi/ssa	краткий <b>-a-</b> перед <b>-i-</b> переходит в <b>-o-</b> , если в первом слоге <b>-a-</b> , <b>-e-</b> , <b>-i-</b>
aa+i → ai ää+i → äi uu+i → ui yy+i → yi ee+i → ei ii+i → ii(ei)	maa <i>земля</i> pää <i>голова</i> puu <i>дерево</i> puu <i>рябчик</i> vene <i>лодка</i> raitis <i>свежий</i>	maa/ssa pää/ssä puu/ssa pyy/ssä venee/ssä raitii/ssa	mai/ssa päi/ssä pui/ssa pyi/ssä veni/ssä raitii/ssa	долгие гласные перед <b>-i-</b> утрачивают долготу
uo+i → oi yö+i → öi ie+i → ei	suo <i>болото</i> työ <i>работа</i> tie <i>дорога</i>	suo/ssa työ/ssä tie/ssä	soi/ssa töi/ssä tei/ssä	дифтонги перед <b>-i-</b> утрачивают свой первый компонент
oi+i → oi äi+i → äi	voi <i>масло</i> täi <i>вошь</i>	voi/ssa täi/ssä	voi/ssa täi/ssä	дифтонги на <b>-i-</b> остаются без изменений

#### 5. Основы имён существительных и прилагательных в одноосновных и двухосновных именах (substantiivien ja adjektiivien vartalot yksivartalosisissa ja kaksivartalosisissa nomineissa)

У одноосновных имён есть только одна основа – гласная, которая оканчивается на гласный звук; у двухосновных имён – две основы: гласная и согласная, последняя оканчивается на согласный звук. Для образования правильных форм имён (су-

ществительных и прилагательных) надо знать: 1) номинатив единственного числа, являющийся исходной формой слова; 2) генитив единственного числа, определяющий гласную основу слова; 3) партитив единственного числа, показывающий согласную основу слова, если слово двухосновное; 4) партитив множественного числа, выявляющий основу множественного числа.

### Склонение одноосновных имён

Taivutus- tyypit	Yksikkö			Monikko Partitiivi
	Nominatiivi	Genetiivi	Partitiivi	
-o, -ö, -u, -y	katto <i>крыша</i> pöllö <i>мяч</i> puku <i>костюм</i> lyhty <i>фонарь</i>	katon pöllön puvun lyhdyn	kattoa pöllöä pukua lyhtyä	kattoja pöllöjä pukuja lyhtyjä
-a (в основе -a-, -i-, -e-) (в основе -o-, -u-)	rata <i>путь</i> silta <i>мост</i> teltta <i>палатка</i> sorkka <i>копыто</i> sulka <i>перо</i>	radan sillan teltan sorkan sulan	rataa siltaa telttaa sorkkaa sulkaa	ratoja siltoja telttoja sorkkia sulkia
-i (в заимст- вованных словах)*	lasi <i>стекло</i> kaappi <i>шкаф</i> tuoli <i>стул</i>	lasin kaapin tuolin	lasia kaappia tuolia	laseja kaappeja tuoleja
-i (в искон- но финских словах)**	järvi <i>озеро</i> joki <i>река</i> lampi <i>пруд</i>	järven joen lammen	järveä jokea lampea	järviä jokia lampia
-aa (-ää)	maa <i>земля</i> sää <i>погода</i>	maan sään	maata säätä	maita säitä
-uu (-yy)	kuu <i>луна</i> pyy <i>рыбчик</i>	kuun pyyn	kuuta pyytä	kuita pyitä
-uo, -yö	suo <i>болото</i> yö <i>ночь</i>	suon yön	suota yötä	soita öitä
-io	solmio <i>галстук</i>	solmion	solmiota	solmioita
-ea, -eä (2 гласных)	korkea <i>высокий</i> vihreä <i>зелёный</i>	korkean vihreän	korkeaa vihreää	korkeita vihreitä

\* В заимствованных словах на -i конечный -i номинатива остаётся в генитиве без изменений.

\*\* В исконно финских словах на -i, кроме двухосновных, конечный гласный основы номинатива -i переходит в генитиве в -e-.

## HARJOITUKSIA

I. Ответьте на вопросы, используя карту на с. 39.

Missä Moskova on? Missä on Tallinna? – Helsinki? – Riika?

– Kiova? – Tukholma? – Minsk? – Vilna? – Oslo? – Kööpenhamina?  
– Reykjavik? – Lontoo? – Dublin? – Bryssel? – Berliini? – Varsova?  
– Pariisi? – Bern? – Wien? – Budapest? – Madrid? – Ateena?

**II. Ответьте на вопросы, употребив в форме инессива данные в скобках слова.**

1. Missä opiskelija on? Hän on (tämä luentosalі / iso luentosalі / yliopiston luentosalі). 2. Missä tyttö on? Hän on (tuo kirjakauppa / vanha kirjakauppa / se kirjakauppa). 3. Missä Eeva ja Jussi ovat? He ovat (pieni kahvila / mukava kahvila / tämä nuorisokahvila). 4. Missä Mikko on? Hän on (se sauna / suomalainen sauna / Koskelan perheen sauna). 5. Missä Leena on? Hän on (vihreä puisto / kaupungin puisto / moskovalainen puisto). 6. Missä me olemme? Me olemme (yliopisto / Moskovan yliopisto / M.V. Lomonosovin yliopisto).

**III. Ответьте на вопросы, используя окончание -ssa (-ssä) или -lla (-llä).**

1. Missä turisti on? Hän on (posti / katu / museo / Punainen tori / Aleksanterinpuisto). 2. Missä sinun opiskelutoverisi on? Hän on (yliopisto / ruokala / Vorobjovinvuoret / metroasema / taidemuseo / Puškinin taidemuseo).

**IV. Проспрягайте следующие глаголы в форме презенса единственного и множественного числа.**

opiskella, oppia, lukea, mennä, voida, haluta.

**V. Составьте по образцу вопросительные предложения.**

**Образец.** *Sinä opit hyvin. – Opitko sinä hyvin?*

1. Sinä opiskelet suomea. 2. Sinä syöt aamiaista kotona. 3. Te haluatte kahvia. 4. Matti lukee kirjaa. 5. Hän voi hyvin. 6. Me opiskelemme yliopistossa.

**VI. Употребите в предложениях формы множественного числа согласно образцам.**

**Образец 1.** *Opettaja opettaa suomea. – Opettajat opettavat suomea.*

1. Poika opiskelee matematiikkaa. 2. Ulkomaalainen opiskelee venäjää. 3. Mitä kieltä hän puhuu?

**Образец 2.** *Opettajan nimi on Tšerkunov. – Täällä asuvat Tšerkunovit.*

1. Perheen nimi on Mattila. 2. Professorin nimi on Virtanen. 3. Insinöörin nimi on Hakanen.

VII. Ипользуя карту (с. 39) и "передвигаясь" из страны в страну, составляйте предложения по образцу до тех пор, пока не будете произносить фразы без затруднений.

Образец. *Venäläiset asuvat Venäjällä.*

1. Suomalaiset asuvat ... . 2. Ruotsalaiset asuvat ... . 3. Norjalaiset asuvat ... jne.

VIII. Поставьте вопросы к подчеркнутым словам.

Образец 1. *Kissa on pihalla.* – *Missä kissa on?*

1. Opiskelija opiskelee korkeakoulussa. 2. Koulupoika on opitunnilla. 3. Minä olen kotona. 4. Äitini on työssä. 5. Hyvät ystävämme asuvat maalla. 6. Te asutte pääkaupungissa. 7. Opiskelijat ovat luentol-  
la luentosalissa.

Образец 2. *Tarina on pitkä.* – *Onko tarina pitkä vai lyhyt?*

1. Hän opiskelee suomea. 2. Sinä opit hitaasti. 3. He ovat venäläisiä. 4. Te syötte tavallisesti kotona. 5. Autonne on halpa. 6. He asuvat Moskovassa. 7. Matti on kotoisin Helsingistä. 8. Tuo sanakirja maksaa paljon.

IX. Дайте краткие утвердительные ответы на общие (к сказуемому) и специальные вопросы по образцу.

Образец. *Onko äiti kotona?* – *On. On kyllä. Kotonako äiti on?* – *Kotona. Niin, kotona.*

1. Luetteko paljon? Paljonko te luette? 2. Kirjoitatteko kirjeen? Kirjeenkö te kirjoitatte? 3. Opiskeletteko suomea? Suomeako te opiskelette? 4. Asuvatko Borisovit Moskovassa? Borisovitko asuvat Moskovassa?

X. Вместо точек используйте слова, данные в скобках.

Riika on Latvian ... . Minun hyvä ystäväni Jan Rukmane on sieltä ... . Hän ... paljon Riian ... gotiikasta, sen ... kapeista kaduista ja ... leveistä valtakaduista. Minä ... mennä sinne lomalla, ... vanhaa Riikaa ja kuunnella urkukonserttia Tuomiokirkossa.

(kertoa, kotoisin, pääkaupunki, vanha, uusi, haluta, ikivanha, katsoa)

## SANASTO

ahkera (-a, -n) *прилежный*  
ahkerasti *прилежно, усердно*  
asua (asun) *проживать, жить*

asunto (-a, asunnon) *жилище*  
asuntola (-a, -n) *общежитие*  
ei enää *больше не*

eri (нескл.) *различный*  
 filologinen (-sta, -sen) *филологический*  
 graniittinen (-sta, -sen) *гранитный*  
 haluta (haluan) *хотеть*  
 harjoitus (-ta, -tuksen) *упражнение*  
 harrastaa (-n) *интересоваться, заниматься чем-то*  
 henki (henkeä, hengen) *дух, душа, зд. человек*  
 hieman *немного, чуть-чуть*  
 historia (-a, -n) *история*  
 insinööri (-ä, -n) *инженер*  
 itse *сам*  
 joka 1) *каждый; 2) который*  
 joko ... tai ... или ... или ...  
 joskus *иногда*  
 jotka (от joka) *которые*  
 kaikki *все*  
 kello (-a, -n) *колокол*  
 kertoa (kerron) *рассказывать*  
 kertomus (-ta, -ksen) 1) *рассказ; 2) сообщение, отчёт*  
 kielitaito (-a, -taidon) *владение (иностранн.) языком*  
 kirjallinen (-sta, -sen) *письменный*  
 kirjallisuus (kirjallisuutta, -den) *литература*  
 kohentaa (kohennan) *улучшать*  
 korkeakoulu (-a, -n) *высшее учебное заведение*  
 koska 1) *поскольку; 2) когда*  
 koti (-a, kodin) *дом, домашний очаг*  
 kotikaupunki (-a, -kaupungin) *родной город*  
 kotona *дома*  
 kovin *очень, совсем*  
 kulttuuri (-a, -n) *культура*  
 kuuma (-a, -n) *жаркий*  
 kylmä (-ä, -n) *холодный*  
 kylä (-ä, -n) *деревня*  
 käydä (käyn) *бывать, посещать; ходить*

laatia (laadin) *составлять, изготавливать*  
 laiska (-a, -n) *ленивый*  
 laitos (-ta, laitoksen) *учреждение, зд. кафедра*  
 lapsi (lasta, lapsen) *ребёнок*  
 lennellä (lentelen) *летать, парить*  
 lokki (-a, lokin) *чайка*  
 luento (-a, luennon) *лекция*  
 lukea (luen, lukee) *читать; учиться*  
 lukio (-ta, -n) *гимназия*  
 mahdollisuus (mahdollisuutta, mahdollisuuden) *возможность*  
 muu (-ta, -n) *другой, прочий*  
 muutamia *некоторые*  
 ne 1) *те; 2) они*  
 niistä (от ne) *о них, из них*  
 nykyään *теперь*  
 oikein 1) *очень; 2) правильно*  
 oma (-a, -n) *собственный*  
 opettaa (-n) *преподавать*  
 opiskelija (-a, -n) *учащийся, студент*  
 oppia (opin) *учить; выучить*  
 oppi/materiaali (-a, -n) *учебный / материал*  
 oppitunti (-a, -tunnin) *урок, занятие*  
 osa (-a, -n) *часть*  
 osata (osaan) *уметь*  
 paha (-a, -n) *плохой, дурной*  
 perhe (-itä, perheen) *семья*  
 perjantai *пятница*  
 Pietari (-a, -n) *Санкт-Петербург*  
 pitkä (-ä, -n) *длинный; высокий (о человеке)*  
 pohjoinen (-sta, -sen) *северный*  
 pää- *главный (в сложных словах)*  
 pääkaupunki (-a, -ngin) *столица*  
 ranta (-a, rannan) *берег*  
 rantakatu (-a, -kadun) *набережная*  
 ravintola (-a, -n) *ресторан*  
 ruoka (-a, ruoan / ruuan) *еда, пища*  
 ruokala (-a, -n) *столовая*  
 ryhmä (-ä, -n) *группа*  
 saapua (saavun) *прибыть*

saapuneet *прибывшие*  
 sama (-a, -n) *тот же самый*  
 sekä ... että ... и ... и, как ... , так и ...  
 seminaari (-a, -n) *семинар*  
 sijaita (sijaitsee) *располагаться*  
 silta (-a, sillan) *мост*  
 suullinen (-sta, -sen) *устный*  
 suurin osa *большая часть*  
 suurkaupunki (-a, kaupungin) *мегаполис, большой город*  
 syödä (syön) *есть, кушать*  
 tavallisesti *обычно*  
 tehdä (teen, tekee) *делать*  
 tiede (-ttä, tieteen) *наука*  
 tiedekunta (-a, -kunnan) *факультет*  
 tietää (tiedän) *знать*  
 toki *ну конечно*  
 torni (-a, -n) *башня*

työpäivä (-ä, -n) *рабочий день*  
 olla työssä *работать*  
 unkari (-a, -n), unkarin kieli *венгерский язык*  
 upea (-a, -n) *роскошный*  
 usein *часто*  
 vai niin *вот как*  
 vaihto-opiskelija (-a, -n) *иностранный стажёр*  
 vaikka *хотя*  
 valtionyliopisto (-a, -n) *государственный университет*  
 vuokra-asunto (-a, asunnon) *квартира, которую снимают(сдают)*  
 vuosi (vuotta, vuoden) *год*  
 vuosikurssi (-a, -n) *годовой курс*  
 (gen. +) yllä *над (послелог)*  
 äiti (-ä, äidin) *мать*

# X

aamiainen (-sta, -sen) *завтрак*  
 gotiikka (-a, gotiikan) *готика*  
 huomautus (-ta, -ksen) *замечание*,  
 зд. *примечание*  
 ikivanha (-a, -n) *древний, исконный*  
 istua (istun) *сидеть*  
 kahvila (-a, -n) *кафе, буфет*  
 kapea (-a, -n) *узкий*  
 kirje (-ttä, kirjeen) *письмо*  
 koulupoika (-a, -pojan) *школьник*  
 leveä (-ä, -n) *широкий*  
 loma (-a, -n) *отпуск*  
 (luento)sali (-a, -n) *(лекционный) зал*  
 lyhyt (-tä, lyhyen) *короткий*  
 maalla *за городом*  
 matematiikka (-a, matematiikan)  
*математика*

muodostus (-ta, -ksen) *формирование*  
 nimetty (+ lle) *имени ...; в честь ...*  
 nopeasti *быстро*  
 nooriso- (в сложных словах) *молодёжный*  
 opettaja (-a, -n) *преподаватель*  
 puisto (-a, -n) *парк*  
 Punainen tori *Красная площадь*  
 sauna (-a, -n) *сауна*  
 tarina (-a, -n) *история, предание*  
 tunti (-a, tunnin) *час*  
 urku/konsertti (-a, konsertin) *концерт (органной музыки)*  
 vaihtelu (-a, -n) *изменение, чередование*  
 vartalo (-a, -n) 1) *зд. основа слова*; 2) *торс*  
 vihreä (-ä, -n) *зелёный*  
 vokaali (-a, -n) *гласный звук*

## Ravintolassa

Seinäjoella. Herra Maslakov tulee Teatteriravintolan pääovelle. Hän miettii pari minuuttia ja avaa oven. Hän menee suoraan ikkunapöytään.

– Neiti, onko ikkunapöytä vapaa?

Venäläiselle asiakkaalle vastaa kaunis vaaleatukkainen tarjoilija.

– On kyllä. Ruokalista, olkaa hyvä.

– Kiitos.

Maslakov katsoo ruokalistaa. Keittoa hän ei halua, vaikka tavallisesti venäläiset syövät liha- tai kalakeittoa.

– Vain salaattia ja pääruokaa, ei muuta.

– Paistettu kala on tänään oikein hyvää, tarjoilija sanoo hänelle.

Hän taitaa olla vaikea asiakas. Hän ei halua syödä kalaakaan. Huomenna hän palaa Venäjälle. Hänen vaimonsa paistaa hänelle kalaa. Olga laittaa usein perheelle paistettua kalaa.

– Ensin rapusalaattia. Pulla olutta. Sitten pihviä.

Pihvi maistuu ihanalta Seinäjoen Teatteriravintolassa. Tarjoilija vie lautaset pois ja tulee taas hänen pöytänsä.

## В ресторане

В Сейнайоки. Господин Маслаков подходит ко входу в ресторан "Театральный". Он пару минут раздумывает и отворяет дверь. Он идёт прямо к столику у окна.

– Барышня, стол у окна свободен?

Русскому посетителю отвечает красивая белокурая официантка.

– Да, свободен. Вот меню, пожалуйста.

– Спасибо.

Маслаков смотрит меню. Суп он не хочет, хотя русские обычно едят суп с мясом или уху.

– Только салат и второе, больше ничего.

– Сегодня очень хороша жареная рыба, – говорит ему официантка.

По-видимому, он трудный клиент. Он не желает есть и рыбы. Завтра он возвращается в Россию. Жена поджарит ему рыбу. Ольга часто готовит для семьи жареную рыбу.

– Сначала салат из крабов. Бутылку пива. И бифштекс.

Бифштекс в ресторане "Театральный" удивительно вкусен. Официантка уносит тарелки и снова подходит к его столику.

- Tuleeko jälkiruokaa?
- Tulee kyllä, kiitos, mansikoita vispatun kerman kanssa. Iso kuppi kahvia. Ei sokeria. Saanko myös kylmää vettä?
- Tuon heti.

Maslakov syö ja juo. Nyt hänen täytyy sanoa näkemiin kauniille tarjoilijalle. Mutta hän ei tiedä, tuleeko hän enää Seinäjoelle vai ei. Ehkäpä tuleekin.

Maslakov maksaa laskun ja sanoo:

- Kiitos, neiti. Hyvää yötä!

### Russkaja izba -ravintolassa käynti

Nuori pariskunta Nataša ja Juri Sergejev ovat suomalaisen vieraansa kanssa mukavassa Russkaja izba -ravintolassa. Se on Moskovian ulkopuolella. Se "izba" (mökki) on moderni kak-sikerroksinen puutalo, joka edustaa vanhaa venäläistä kansanomaista rakennustyyliä. Tarjoilijat ovat kansallispuvuissa.

- Onko teillä vapaata pöytää kolmelle hengelle?
- Tuolla oikealla, olkaa hyvä, ikkunan vieressä on pöytä juuri kolmelle hengelle. Pöydällä on sekä ruokalista että viinilista.
- Kiitos. Katsopas Eino, eikös tämä olekin mukava paikka? Ikkunasta on kaunis näköala joelle.

Tarjoilija tulee.

- Десерт желаете?
- Спасибо, конечно. Клубнику со взбитыми сливками. Большую чашку кофе. Без сахара. Можно ещё холодной воды?
- Сейчас принесу.

Маслаков ест и пьёт. Теперь ему надо сказать "до свидания" красивой официантке. Но он не знает, придет ли он ещё когда-нибудь в Сейнайюки или нет. Наверное, придет.

Маслаков платит по счёту и говорит:

- Спасибо. Спокойной ночи!

### Посещение "Русской избы"

Молодая пара Наташа и Юрий Сергеевы вместе со своим финским гостем в хорошем ресторане "Русская изба". Ресторан расположен недалеко от Москвы. Эта "изба" – современный двухэтажный деревянный дом, выстроенный в старом русском народном стиле. Официанты в национальных костюмах.

- Есть ли у вас свободный стол на три персоны?
- Направо, пожалуйста, возле окна столик как раз на три человека. На столе меню и карта вин.
- Спасибо. Посмотри, Эйно, правда, приятное место? Из окна прекрасный вид на реку.

Подходит официант.



– No mitä suosittelette tänään?

– Täällä me tarjoamme tavallisesti aitovenäläisiä ruokia ja juomia. Pöydällä on kannussa ravintolamme erikoisjuomaa – venäläistä simaa.

– Erinomaista. Otamme ensin alkupalat. Haluatko Eino mustaa vai punaista kaviaaria? Entäs sinä, Nataša?

– Punaista, kiitos. Ja myös sienisalaattia ja lihahyytelöä.

– Ja minulle rapusalaattia ja vihannessalaattia.

– Entäs keittoa? Suosittelen lihaseljankaa tai borssia.

– Sitten borssia.

– Otatteko pääruoaksi lihaa vai kalaa? Erittäin hyviä ovat kio-vankyljykset.

– Otamme kolme annosta kio-vankyljyksiä. Ja pullon kuivaa viiniä. Sitten jälkiruoaksi kahvia ja jäätelöä hillon kera.

Tässä ravintolassa on hauska syödä, ruoka maistuu hyvältä. Matka tänne on lyhyt ja miellyttävä, voi katsella Moskovän seudun kauniita maisemia.

– Что Вы можете предложить сегодня?

– Мы обычно предлагаем исконно русские блюда и напитки. В кувшине на столе фирменный напиток нашего ресторана – русский медовый квас.

– Замечательно. Сначала берём закуски. Тебе, Эйно, чёрную или красную икру? А тебе, Наташа?

– Красную, спасибо. И ещё грибной салат и мясное заливное.

– А мне салат из крабов и овощной салат.

– Суп желаете? Я рекомендую мясную солянку или борщ.

– Тогда борщ.

– На второе берёте мясо или рыбу? Особенно хороши котлеты по-киевски.

– Берём три порции котлет по-киевски. И бутылку сухого вина. На десерт кофе и мороженое с вареньем.

В этом ресторане приятно пообедать, еда вкусная. Дорога сюда недолгая и интересная, можно посмотреть на красивые пейзажи Подмосковья.

\*

долгие гласные  
во втором и последующих слогах  
дифтонги на i  
h            hv

hyvää päivää, tervetuloa kahvilaamme!  
tänään haluan kaviaaria ja lihahyytelöä!  
– saanko limonaattia?  
– saanko aitovenäläisiä ruokia?  
– otan hyvän pihvin ja sitten kahvia!

\*

Tarjoilija tuo kahvia.

Tarjoilija vie kupit pois.



Minulla on kiire!



Minulla on nälkä.



Minulla on jano.

*Eikö tänään ole lauantai? Kyllä, tänään on lauantai.*

## KIELIOPPIA

### 1. Аллатив (allatiivi)

Аллатив, внешнеместный направительный, дательный падеж, показывает:

1) место поверхности, куда помещается или перемещается предмет: *Panen kannun pyödalles.* – Ставлю кувшин на стол; *Menen tuonne oikealle.* – Иду туда, направо;

2) лицо, которому что-то предлагается (даётся): *Mitä suosittelette meille?* – Что вы нам предлагаете? *Annan heille ruokalistan.* – Даю им меню.

Аллатив отвечает на вопросы: *kenelle?* кому? *mille?* к чему? *kуда?* Окончание аллатива *-lle* прибавляется к основе генитива.

### 2. Склонение двухосновных имён

Taivutus- tyypit	Yksikkö			Monikko Partitiivi
	Nominatiivi	Genetiivi	Partitiivi	
-l, -n, -r	sammal <i>мох</i> ydin <i>ядро</i> sisar <i>сестра</i>	sammalen ytimen sisaren	sammalta ydintä sisarta	sammalia ytimiä sisaria
-t	kevät <i>весна</i>	kevään	kevättä	keväitä
-ut, -yt	ohut <i>тонкий</i> lyhyt <i>короткий</i>	ohuen lyhyen	ohutta lyhyttä	ohuita lyhyitä

-nen	nainen <i>женщина</i> sininen <i>синий</i>	naisen sinisen	naista sinistä	naisia sinisiä
-(a)s, -(ä)s	tehdas <i>завод</i> lammas <i>овца</i> mätäs <i>кочка</i>	tehtaan lampaan mättään	tehdasta lammasta mätästä	tehtaita lampaita mättäitä
-us, -ys* -uus, -yys	rakkaus <i>любовь</i> ystävyytys <i>дружба</i>	rakkauden ystävyyden	rakkautta ystävyyttä	rakkauksia ystävyyksiä
-us, -ys**	tarkastus <i>проверка</i> järjestys <i>порядок</i>	tarkastuksen järjestyksen	tarkastusta järjestystä	tarkastuksia järjestyksiä
-s	kaivos <i>шахта</i> jänis <i>заяц</i>	kaivoksen jäniksen	kaivosta jänistä	kaivoksia jäniksiä
-e	vene <i>лодка</i> taide <i>искусство</i>	veneen taiteen	venettä taidetta	veneitä taiteita
-i (1)	meri <i>море</i> kieli <i>язык</i> sieni <i>гриб</i>	meren kielen sienen	merta kieltä sientä	meriä kieliä sieniä
-i (2)	tuohi <i>береста</i>	tuohen	tuolta	tuohia
-i (3)	vuosi <i>год</i>	vuoden	vuotta	vuosia

\* Образованы от имён.

\*\* Образованы от глаголов.

### Примечания

Типы на -i (1) и на -i (2) имеют гласную основу на -e (i → e), а согласную – на предшествующий согласный. Тип на -i (3) – имена на -si – имеет чередование ступеней согласных t : d. Здесь сильно-ступенная гласная основа на -te- (ср. vuosi: vuote-; vesi: vete- и т.п.), а слабоступенная на -de-. Согласная основа имён этого типа оканчивается на предшествующий согласный **сильноступенной гласной основы**, т.е. на -t-, а не основы номинатива, как в типах (1) и (2); ср. vuosi: vuote-, vuot-; vesi: vete-, vet- и т.д.

Все три типа: (1), (2), (3) – по модели образования основ одинаковы: гласная основа у всех трёх типов на -e- (i → e), а согласная основа образуется путём отбрасывания гласного -e-, так что остаётся согласная основа, но в типах (1) и (2) нет чередования ступеней согласных, а тип (3) исторически имел форму vuote и отличался от типов (1) и (2) только наличием чередования ступеней согласных: сильная основа была vuote-, слабая vuode-. Затем в языке-основе произошёл закономерный переход -e- → -i- и -ti- → -si- и появилась форма vuosi-, но основы таких слов сохранились в прежнем виде до сего времени, т.е. гласная основа vuoti- переходит в vuote-; отбрасываем -e- и получаем согласную основу vuot- – точно по модели (1) и (2).

### 3. Краткая форма I инфинитива и основы глагола (1. infinitiivin lyhyt muoto ja verbien vartalot)

Исходной формой глагола в финском языке является краткая форма I инфинитива, которая употребляется в основном так же, как неопределённая форма глагола в русском языке.

Окончания краткой формы I инфинитива **-a (-ä)**, **-da (-dä)** и **-ta (-tä)** присоединяются к основе инфинитива, которая у одноосновных (т.е. имеющих только гласную основу) глаголов совпадает с основой настоящего времени (при чередовании ступеней согласных (ЧСС) – с сильноступенной), а у двухосновных глаголов является согласной основой: **-a (-ä)** – *kirjoitta/a писать, vastat/a отвечать, käske/ä приказывать*; **-da (-dä)** – *saa/da получать, syö/dä есть, näh/dä видеть*; **-ta (-tä)** – *juos/ta бежать, pes/tä мыть*.

Глаголы, согласные основы которых оканчиваются на **-l**, **-n**, **-r** имеют в инфинитиве ассимилированные окончания **-la (-lä)**, **-na (-nä)**, **-ra (-rä)**: *tul/la приходить, men/nä идти, ruu/ra кусать*.

1. У одноосновных глаголов с окончанием инфинитива **-a (-ä)** при наличии ЧСС основа инфинитива является сильноступенной по отношению к слабой ступени (в основе настоящего времени при спряжении в 1-м и во 2-м лице): *soitta/a играть – soita/n, luke/a читать – lue/n, löytä/ä найти – löydä/n*.

2. Окончание инфинитива **-da (-dä)** присоединяется к основе на долгий гласный или дифтонг, у таких одноосновных глаголов не бывает ЧСС: *saa/da – saa/n, syö/dä – syö/n*.

Исключением являются два двухосновных глагола на **-dä**: *nähdä* и *tehdä*. Согласная основа этих глаголов оканчивается на **-h**, а в гласной основе при ЧСС **k** выпадает, как у одноосновных глаголов: *näh/dä – näe/n* (слабая ступень) – *(hän) näke/e* (сильная ступень).

3. У двухосновных глаголов к согласной основе на гласный **+t-** присоединяется окончание инфинитива **-a (-ä)**. В зависимости от того, какой гласный предшествует **-t-**, у таких глаголов возможны различные основы настоящего времени:

а) в основе настоящего времени к предшествующему **-t-** гласному **-u-** или **-o-** добавляется **-a-**: *tarjot/a предлагать – tarjoa/n, halut/a желать – halua/n*. По этому же типу спрягаются глаголы *ruvet/a приняться, начать – rupea/n* и *poiket/a отклониться, свернуть – poikkea/n*;

б) в основе настоящего времени предшествующий **-t-** глас-

ный -а- (-ä-) удваивается: vastat/a *отвечать* – vastaa/n, pelät/ä *бояться* – pelkää/n.

При наличии ЧСС основа инфинитива глаголов типов а) и б) будет слабоступенной, а основа настоящего времени – сильноступенной во всех лицах. Такие глаголы являются словами **обратного чередования**, поскольку в них вместо обычной слабой ступени в 1-м и во 2-м лице выступает сильная ступень чередующихся согласных **k, p, t**:

слабая ступень	сильная ступень	обратное чередование
pelät/ä <i>бояться</i> –	pelkään – (hän) pelkää	ноль → k
tavat/a <i>встречаться</i> –	tapaan – (hän) tapaa	v → p
levät/ä <i>отдыхать</i> –	lepään – (hän) lepää	
vedot/a <i>обращаться</i> –	vetoa/n – (hän) vetoaa	d → t

в) если конечному согласному основы инфинитива -t- предшествует краткий -i-, то основа настоящего времени обычно оканчивается на -tse-: valit/a *выбирать* – valitse/n, merkit/ä *означать* – (se) merkitse/e. Но ср.: selvitä *проясняться* – selviää;

г) если конечному согласному основы инфинитива -t- предшествует краткий -e-, то для получения основы настоящего времени к основе инфинитива обычно добавляется -ne-: edet/ä *продвигаться вперёд* – etene/n, lähet/ä *близиться* – (se) lähene/e. Но ср.: katketa *порваться* – katkeaa.

4. Окончание инфинитива -ta (-tä) присоединяется к согласной основе на -s-; гласная основа подобных глаголов оканчивается на -se-: juos/ta *бежать* – juokse/n, pääs/tä *добраться, попасть* – pääse/n.

5. Двухосновные глаголы, согласные основы которых оканчиваются на сонорные -l-, -n-, -r-, имеют окончание краткой формы I инфинитива соответственно -la (-lä), -nä (-nä), -ra (-rä), т.е. -t в окончании инфинитива подверглось прогрессивной ассимиляции сонорным. Основа настоящего времени у таких глаголов оканчивается на -e-: tul/la *прийти* – tule/n, men/nä *идти* – mene/n, pur/ra *кусать* – pure/n.

Глаголы **pitää, täytyy** (в форме 3-го лица единственного числа) в сочетании с краткой формой I инфинитива выражают долженствование: **pitää sanoa** *надо сказать*, **täytyy puhua** *надо говорить*. Глагол pitää имеет и отрицательную форму **ei pidä**: ei pidä lähteä *не надо уходить*.

## HARJOITUKSIA

I. Закончите предложения, используя слова, данные в скобках, в нужном падеже согласно образцам.

Образец 1. **minne? mihin?**

**missä?**

(Pöytä) *Asiakas tulee ... Ruokalista on nyt ...*

*Asiakas tulee pöydälle. Ruokalista on nyt pöydällä.*

- |   |                  |
|---|------------------|
| 1. (Vernadskin valtakatu) Bussi kääntyy ... | Bussi on nyt ... |
| 2. (Vorobjovinvuoret) Pojat menevät ...     | He ovat jo ...   |
| 3. (tori) Äitini menee ...                  | Hän on nyt ...   |
| 4. (luento) Tuletko ...?                    | Olen myös ...    |
| 5. (tämä pöytä) Liisa pance paperit ...     | Paperit ovat ... |

Образец 2. **kenelle?**

(asiakas) *Tarjoilija tuo pihvin asiakkaalle.*

1. (sinä, ystävä, Matti) Annan ruokalistan ... 2. (toinen koululainen, opettaja, minä) Poika antaa kirjan ... 3. (vanha ystävä, koulutoveri, kaikki) Hän kertoo uutisen ...

II. Называя предметы по порядку, задайте вопросы: mitä tämä on? или mikä tämä on? и ответьте на них.



1



2



3



4



5



6



7



8



9

III. Завершите предложения, раскрыв скобки.

- a) 1. Venäläiset ja englantilaiset juovat tavallisesti (tee), suomalaiset taas juovat (kahvi). Mutta monet suomalaiset eivät juo (kahvi), vaan (tee). 2. Suomalaisessa ravintolassa minä syön usein (kala), varsinkin (lohi). Juon (kuiva viini) ja sitten (kahvi). Vaimoni juo (kivennäisvesi) ja syö (sienikeitto) ja (kirjolohi).

b) 1. Saanko (limonaatti / limsa)? Saanko lasin (limsa)? Paljonko (limonaatti) maksaa? Paljonko (lasi) (limsa) maksaa? 2. Saanko (kuuma kahvi)? Saanko (kuppi) (kuuma kahvi)? Paljonko (kuppi) (kahvi) maksaa? 3. Saammeko (ranskalainen viini)? Saammeko (pullo) (ranskalainen viini)? Paljonko (pullo) (tämä viini) maksaa? 4. Saammeko (suklaajäätelö)? Saammeko (kaksi) (annos) (jäätelö)? Paljonko (annos) (suklaajäätelö) maksaa? 5. Saanko (vihannessalaatti)? Saanko (pari) (annos) (vihannessalaatti)? Paljonko (se) maksaa? 6. Saanko (tämä leipä)? Saanko (kilo) (tämä leipä)? Paljonko (kilo) (tämä leipä) maksaa?

#### IV. Задайте вопросы, раскрыв скобки.

1. Saanko (tuo tuore naudanliha)? Saanko (puoli) (kilo) (tuo tuore naudanliha)? Kuinka paljon (tuo tuore naudanliha) maksaa? 2. Saammeko (lämmin ruoka)? Saammeko (kolme) (annos) (lämmin ruoka)? Paljonko (tämä) maksaa? 3. Saanko (ranskanleipä)? Saanko (kolmesataa) (gramma) (ranskanleipä)? Kuinka paljon (kilo) (ranskanleipä) maksaa? 4. Saammeko (venäläinen kalja)? Saammeko (kaksi) (muki) (venäläinen kalja)? Paljonko (muki) maksaa? 5. Saammeko (tämä ravintola) (erikoisjuoma)? Saammeko (pari) (malja) (tämä erikoisjuoma)? Paljonko (ne) (maksaa)? 6. Saammeko (aitovenäläinen ruoka)? Saammeko (aitovenäläinen ruoka) (kolme) (henki)? Saammeko (lasku)?

#### V. Закончите предложения, раскрыв скобки.

a) 1. Talo on (vanha). 2. Ilma on (raikas). 3. Tämä pöytä on (uusi). 4. Tämä paperi on (hyvä). 5. Omena on (iso). 6. Salaatti on (tuore). 7. Kuva on (kaunis). 8. Vesi on (kylmä).

b) 1. Millaista tämä tee on? Se on (kuuma / kylmä / hyvä / huono). 2. Minkälainen tämä televisio on? Se on (uusi / vanha / kallis / halpa). 3. Millaista venäläinen kaviaari on? Se on (hyvä / kallis). 4. Millaista tämä rapusalaatti on? Se on (hyvä / huono).

#### VI. Завершите предложения, используя лексику урока.

Russkaja izba on Moskovan ... oleva ravintola. Se on ... puutalo. Se edustaa ... rakennustyyliä. ... ovat kansallispuvuissa.

- Onko teillä ... pöytää ... hengelle?
- Tuolla ..., olkaa hyvä. Pöydällä on ... ruokalista ... viinilista.
- No mitä ... tänään?
- Tarjoamme täällä tavallisesti ... ruokia ja ...

aito (-a, aidon) *подлинный*  
 alkupalat (-paloja, -jen) pl *закуска*  
 annos (-ta, annoksen) *порция, доза*  
 asiakas (-ta, asiakkaan) *клиент*  
 avata (avaan) *открыть*  
 borssi / boršši (-a, -n) *борщ*  
 edustaa (-tan) *представлять*  
 ensin *сначала*  
 erikoisjuoma (-a, -n) *фирменный напиток*  
 erinomainen (-sta, -sen) *замечательный*  
 erittäin *в особенности, очень*  
 että *что, чтобы*  
 herkullinen (-sta, -sen) *вкусный, изысканный (о блюде)*  
 heti *немедленно*  
 hetki (hetkeä, hetken) *мгновение*  
 hetkinen! *минуточку!*  
 hillo (-a, -n) *варенье*  
 Hyvää yötä! *Спокойной ночи!*  
 hyytelö (-ä, -n) *желе, заливное*  
 ikkuna (-a, -n) *окно*  
 jano (-a, -n) *жажда*  
 joki (jokea, joen) *река*  
 juoda (juon) *пить*  
 juoma (-a, -n) *напиток*  
 juuri 1) *как раз; 2) только что*  
 jälkiruoka (-a, -ruoan) *десерт*  
 jäätelö (-ä, -n) *мороженое*  
 kahvi (-a, -n) *кофе*  
 kaksikerroksinen (-sta, -sen) *двух-этажный*  
 kala (-a, -n) *рыба*  
 kalakeitto (-a, -keiton) *уха*  
 kalja (-a, -n) *квас, брага*  
 kannu (-a, -n) *кувшин*  
 kansallinen (-sta, -sen) *национальный*  
 (kansallis)puku (-a, -puvun) *(национальный) костюм*  
 kansanomainen (-sta, -sen) *народный*  
 katsella (katselen) *смотреть*

kaviaari (-a, -n) *икра*  
 keitto (-a, keiton) *суп*  
 kera (или kanssa) *с, со*  
 kerma (-a, -n) *сливки*  
 kiire (-ttä, kiireen) *спешка*  
 kuiva (-a, -n) *сухой*  
 kuppi (-a, kupin) *чашка*  
 kyljys (-tä, kyljyksen) *отбивная*  
 käynti (-ä, käynnin) *посещение*  
 laittaa (laitan) *готовить еду*  
 lasi (-a, -n) *стакан*  
 lasku (-a, -n) *счёт*  
 lauantai *суббота*  
 lautanen (-sta, -sen) *тарелка*  
 liha (-a, -n) *мясо*  
 lyhyt (-tä, lyhyen) *короткий*  
 lämmin (-tä, lämpimän) *тёплый*  
 maisema (-a, -n) *пейзаж, вид*  
 maistua (maistuu +..lla) *иметь какой-либо вкус*  
 mansikka (-a, mansikan) *клубника*  
 miellyttävä (-ä, -n) *приятный*  
 miettiä (mietin) *раздумывать*  
 musta (-a, -n) *чёрный*  
 mökki (-ä, -kin) *избушка; дача*  
 по ну  
 näköala (-a, -n) *вид, перспектива*  
 nälkä (-ä, nälän) *голод*  
 oleva (-a, -n) *расположенный*  
 olut (-ta, oluen) *пиво*  
 ottaa (otan) *брать*  
 ovi (ovea, oven) *дверь*  
 paistaa (paistan) *жарить; светить*  
 paistettu (-a, -paistetun) *жареный*  
 palata (palaan) *возвращаться*  
 pariskunta (-a, -kunnan) *супруги*  
 pihvi (-ä, -n) *бифштекс*  
 pois *прочь*  
 pullo (-a, -n) *бутылка*  
 punainen (-sta, -sen) *красный*  
 puu (-ta, -n) *дерево; деревянный*  
 pääruoka (-a, -ruoan) / lämmin ruoka *горячее второе блюдо*



pöytä (-ä, pöydän) *стол*  
 rapu (-a, ravun) *рак, краб*  
 ruoat (part. ruokia) *блюда* (мн.ч. от ruoka)  
 ruokalista (-a, -n) *меню*  
 salaatti (-a, salaatin) *салат*  
 sanoa (sanon) *сказать*  
 seljanka (-a, -n) *солянка*  
 seutu (-a, seudun) *местность*  
 sienä (sientä, sienen) *гриб*  
 sima (-a, -n) *медовый квас*  
 sitten *затем*  
 sokeri (-a, -n) *сахар*  
 suoraan *прямо*  
 suositella (-ttelen) *рекомендовать*  
 tarjoilija (-a, -n) *официант(ка)*  
 tarjota (tarjoan) *предлагать*  
 tilata (tilaan) *заказывать*  
 tulla (tulen) *приходить; стать*  
 tuoda (tuon) *приносить*

tyyli (-ä, -n) *стиль*  
 tänne *сюда*  
 ulko- (в сложных словах) *наружный*  
 (gen. +) ulkopuolella *снаружи*  
 vaaleatukkainen (-sta, -sen) *свет-  
 ловолосый*  
 vaikea (-a, -n) *трудный, сложный*  
 vaimo (-a, -n) *жена*  
 vapaa (-ta, -n) *свободный*  
 vastata (vastaan) *ответить*  
 vesi (vettä, veden) *вода*  
 viedä (vien) *унести*  
 vieras (-ta, vieraan) *гость; чужой*  
 vieressä *рядом, возле*  
 vihannes- *овощной* (в сложных сло-  
 вах); vihannekset *овощи*  
 viini (-ä, -n) *вино*  
 vispatun kerman kera *со взбитыми*  
*сливками*  
 yö (-tä, yön) *ночь*

# х

kilo (-a, -n) *килограмм*  
 kirjolohi (-lohta, -lohen) *выращен-  
 ный лосось*  
 kivennäisvesi (-vettä, -veden) *минеральная вода*  
 kuva (-a, -n) *картина, изображение*  
 leipä (-ä, leivän) *хлеб*  
 limonaatti (-a, -din) (limsa) *лимонад*  
 lista (-a, -n) *список, перечень*  
 lohi (lohta, -hen) *благородный лосось*

malja (-a, -n) *бокал*  
 puuro (-a, -n) *каша*  
 raikas (-ta, raikkaan) *свежий, про-  
 хладный*  
 ranskanleipä (-ä, -leivän) *француз-  
 ская булка; белый хлеб*  
 suklaa (-ta, -n) *шоколад*  
 tukka (-a, -kan) *волосы, причёска*  
 tuore (-tta, tuoreen) *свежий*  
 vispata (vispaan) *взбивать*

## Ruokatavaratalossa

Liisa Kokki kävi Moskovassa turistina. Mitähän hän kertoo ruoan valikoimasta moskovalaisissa kaupoissa?

– Venäjällä ruoka ei ole halpaa. Mutta valikoima ruokatavarataloissa on hyvä.

Toissapäivänä olin maitokaupassa. Jono ei ollut pitkä, vain viisi tai kuusi ihmistä.

*Myyjä.* Seuraa-va.

Kai hän tar koitti samaa kuin "kenen vuoro", ajattelin. Vastasin: – Minun vuoroni. Saanko litran maitoa ja kaksi pulloa piimää?

*M.* Mitä? Piimää ei ole. Kefiiriä on.

– Kaksi pulloa kefiiriä. Kolmesataa grammaa edamjuustoa. Puoli kiloa rahkaa. Ei muuta.

Maksoin kassaan ja lähdin. Maitokaupan ovea vastapäätä oli kiosk. Tavallisesti ostin siitä kahvia, appelsiinimehua ja erilaisia juomia.

– Huomenta. Kaksi askia tupakkaa.

– Haluatteko tulitikkuja?

– Ei, kiitos. Purukumia. Onko

## В продовольственном магазине

Лииса Кокки была в Москве в качестве туриста. Что же она рассказывает о выборе продуктов в магазинах?

– Продукты в Москве недорогие. Но их выбор в магазинах большой.

Позавчера я была в магазине "Молоко". Очередь была небольшая: пять или шесть человек.

*Продащица.* Следующий.

Я подумала, что она, наверное, хочет сказать "чья очередь?" И ответила:

– Моя очередь. Можно литр молока и две бутылки простокваши?

*П.* Чего? Нет простокваши. Кефир есть.

– Две бутылки кефира. Триста граммов голландского сыра. Полкило творога. Всё.

Я уплатила в кассу и вышла. Напротив входа в магазин – киоск. Там я обычно покупала кофе, апельсиновый сок и разные напитки.

– Доброе утро. Две пачки сигарет.

– Хотите спичек?

– Нет, спасибо. И жеватель-



tässä tölkissä 250 grammaa murekahvia?

– Kaksisataa. Se on brasilialaista kahvia, se on hyvää ja vahvaa.

Suomessa keitän tavallisesti kahvia kahvipannussa. Mutta venäläiset ystäväni pitävät murekahvista... No, maassa maan tavalla.

– Saako olla muuta?

– Teepaketti ja kaksi suklaalevyä.

### **Jelisejevin kaupassa ja Tišinskin torilla**

Helena Taavitsainen osti elintarvikkeita isosta Tverskaja-kadulla sijaitsevasta ruokatarvikekaupasta nimeltä Jelisejevin kauppa. Kaupan nimi johtuu sen entisestä omistajasta, joka oli hyvin kuuluisa vanhassa Moskovassa.

Helenan perhe asuu Moskovassa jo kolmatta vuotta. Helenan mies, ekonomi Taavitsainen on täällä työssä suomalaisen pankin edustajana.

Helena pysähtyi näyteikkunan eteen. Elintarvikkeita on kaupassa aina hyvät valikoidut. Salit ovat tilavia, katoissa ja seinillä on freskomaalauksia, kristallikruunut ovat upeita.

**Lihaosastolta** Helena osti hyvää leikettä, mutta paistia hän ei ostanut. Tavallisesti hän ostaa naudanlihaa, joskus porrasankyljyksiä. Lampaanlihaa per-

nuaa reisinä. В этой банке 250 граммов растворимого кофе?

– Двести. Это бразильский кофе, он хороший и крепкий.

В Финляндии я обычно варю кофе в кофейнике. Но мои русские друзья любят растворимый. В каждой стране – уж как принято.

– Что-нибудь ещё?

– Пачку чая и две шоколадки.

### **В Елисеевском магазине и на Тишинском рынке**

Хелена Таавитсайнен покупала продукты в большом продовольственном магазине на Тверской улице – "Елисеевском", по имени его прежнего владельца, который был хорошо известен в старой Москве.

Семья Хелены живёт в Москве уже третий год. Муж Хелены экономист Таавитсайнен работает здесь представителем финского банка.

Хелена остановилась перед витриной. Продуктов в магазине всегда большой выбор. Торговые залы просторные, на потолках и на стенах – фрески, хрустальные люстры великолепны.

**В мясном отделе** Хелена купила хорошую вырезку, но не купила мяса для жаркого. Обычно она покупает говядину, иногда свиные отбивные.

he syö harvoin, vaikka joskus on hauska nauttia hyvästä šaš-likista.

*Helena.* Saanko leikettä? Paljonko tuo pala painaa?

*Myyjä.* Se painaa 400 grammaa.

*H.* Ja tuon ison grillikanan.

**Makkaraosastolta** hän osti nakkeja ja makkaraa.

*H.* Saanko kymmenen nakkia? Sitten kinkkua. Ei, en otakaan tänään kinkkua. Kolmesataa grammaa teemakkaraa.

Samasta kaupasta Helena osti **hedelmiä**.

*H.* Kilo Antonovka-omenia. Kyllä, ne ovat erityisen C-vitamiinipitoisia. Ja kilo unkarilaisia Jonathan-omenia.

*M.* Haluatteko granaattiomenia?

*H.* En kiitos. Vain muutamia eteläamerikkalaisia banaaneja.

Vihanneksia ja marjoja Helena ostaa **Tišinskin**torilta. Se on lähellä: Isolla Georgiankadulla. Kauan sitten täällä todellakin asui georgialaisia.

*H.* Mitä uudet perunat maksavat tänään?

*M.* Ne maksavat ... ruplaa kilo.

*H.* Otan pari kiloa uusia perunoita, muutamia isoja sipuleja, puoli kiloa ruohosipulia, kolme isoa porkkanaa, salaattia ja kurkkua.

Voi kuinka pitkä jono! Ihmiset ostivat viinirypäleitä. Helena ei tarvinnut rypäleitä ja hänellä oli jo kiire.

Hän ei ostanut kukkia. Varmaankin herra Taavitsainen os-

Баранину в семье едят редко, хотя иногда приятно наслаждаться хорошим шашлыком.

*Хелена.* Можно вырезку? Сколько весит вон тот кусок?

*Продавец.* 400 граммов.

*Х.* И ту большую курицу гриль.

В колбасном отделе она купила сосисок и колбасы.

*Х.* Можно 10 сосисок? И ветчины. Нет, ветчину сегодня брать не буду. Триста граммов чайной колбасы.

В том же "Елисейском" Хелена купила **фрукты**.

*Х.* Килограмм антоновки. Да, в ней особенно много витамина "С". И kilo венгерских яблок "Джонатан".

*П.* Желаете гранатов?

*Х.* Нет, спасибо. Несколько южноамериканских бананов.

Овощи и ягоды Хелена покупает на **Тишинском** рынке. Он рядом: на Большой Грузинской улице. Здесь действительно давным-давно жили грузины.

*Х.* Сколько сегодня стоит молодая картошка?

*П.* Она стоит ... рублей kilo.

*Х.* Я возьму пару kilo молодой картошки, несколько больших луковиц, полкило зелёного лука, три большие морковки, салат и огурцы.

Ой, какая большая очередь! Люди покупали виноград. Хелене виноград был не нужен, к тому же она спешила.

Цветов она не купила. Наверное, сегодня господин

taa hänelle tänään kukkia,  
monta keltaista tulppaania.  
Tänäänhän on heidän merkki-  
päivänsä...

Voi, hän ei ostanut lapsilleen purukumia. Mutta he ovat kai jo jäätelöbaarissa koulutovereittensa kanssa. He osaavat englantia ja myös hieman venäjää. Heillä on aina hauskaa.



Таавитсайнен купит ей цветы,  
много жёлтых тюльпанов.  
Ведь сегодня у них знаменательная дата...

Ой, она не купила детям жвачки. Но они, наверное, уже в кафе-мороженом со своими школьными приятелями. Они говорят по-английски и немного по-русски. Им всегда весело.

\*

a ä – hyvät valikoimat, hän ostaa Antonovka-omenia  
o ö – jäätelöbaari ja diskobaari; oma mökki  
öy yö uo – työvuoro, vuorotyö; syö ja juo! Ruoka on pöydällä  
vuoro jono – Kenen vuoro? – Minun. Ruokatunnilla kahvilassamme on jonoja. Jonot eivät ole pitkiä. Jonottaa leipää, maitoa, kermää

*Oliko eilen sunnuntai? Ei, eilen oli lauantai.*

## KIELIOPPIA

### 1. Имперфект (imperfekti) – простое прошедшее время

Основа имперфекта изъявительного наклонения образуется с помощью показателя имперфекта *-i-*, который присоединяется к гласной основе глагола. Личные окончания прибавляются к основе имперфекта, образуя формы имперфекта актива.

Глагол в 3-м лице единственного числа оканчивается в имперфекте на *-i*.

В 1-м и 2-м лице основа глагола в имперфекте слабоступенная, так как личное окончание закрывает слог, в 3-м лице основа сильноступенная, поскольку личное окончание в имперфекте отсутствует и слог остаётся открытым.

## Утвердительная форма имперфекта актива

Infinitiivi	Yksikkö	Monikko
istua <i>сидеть</i> kirjoittaa <i>писать</i> repiä <i>рвать</i> antaa <i>давать</i>	minä istuin, kirjoitin, revin, annoin sinä istuit, kirjoitit, revit, annoit hän istui, kirjoitti, repi, antoi	me istuimme, kirjoitimme, revimme, annoimme te istuitte, kirjoititte, revitte, annoitte he istuivat, kirjoittivat, repivät, antoivat

Отрицательная форма имперфекта образуется с помощью отрицательной частицы *ei*, принимающей личные окончания глагола, и основы инфинитива спрягаемого глагола с окончаниями **-nut (-nyt)** и **-neet** (т. е. причастий прошедшего времени актива единственного или множественного числа). В роли определения существительных в русском языке они соответствуют действительным причастиям прошедшего времени: (väsyä) väsynyt ihminen *уставший (усталый) человек*, (kaatua) kaatunut puu *упавшее дерево*.

## Отрицательная форма имперфекта актива

Infinitiivi	Yksikkö	Monikko
istua antaa repiä kirjoittaa	minä en istunut, antanut, repinyt, kirjoittanut sinä et istunut, antanut, repinyt, kirjoittanut hän ei istunut, antanut, repinyt, kirjoittanut	me emme istuneet, antaneet, repineet, kirjoittaneet te ette istuneet, antaneet, repineet, kirjoittaneet he eivät istuneet, antaneet, repineet, kirjoittaneet

Если согласная основа глагола оканчивается на **-l-, -r-, -s-**, то суффиксами причастий прошедшего времени в единственном и множественном числе являются **-llut (-lleet)**, **-rrut (-rreet)**, **-ssut (-sseet)**: tul/*ла прийти* – minä en tullut, me emme tulleet; sur/*ра скорбеть* – minä en surrut, me emme surreet; juos/*та бежать* – minä en juossut, me emme juosseet.

Если инфинитив глагола имеет окончание **-t/a (-t/ä)** после гласного, то в суффиксе причастия в результате ассимиляции **-n-** удваивается; удвоенное **-n-** в суффиксе причастия имеют и глаголы с окончанием инфинитива **-na (-nä)**: **-nnut (-nnyt)**, **-nneet**, например: levät/*ä отдыхать* – minä en levännyt, me emme vänneet; men/*nä идти* – minä en mennyt, me emme menneet.

## 2. Изменение конечных гласных основы при образовании имперфекта

Infinitiivi	Imperfekti		Huomautuksia
	yksikkö	monikko	
sano/a <i>сказать</i> kutsu/a <i>звать</i> kysy/ä <i>спросить</i>	sanoi kutsui kysyi	sanoivat kutsuivat kysyivät	У <b>одноосновных</b> глаголов с окончанием инфинитива -a (-ä): o + i = oi; u + i = ui; y + i = yi, т. е. краткие -o-, -u-, -y- основы образуют дифтонг на -i-
alka/a <i>начать</i> anta/a <i>давать</i>	alkoi antoi	alkoivat antoivat	a + i = oi, т. е. в двусложных словах -a- перед -i- переходит в -o-, если в первом слоге -a-
nosta/a <i>поднять</i> tulla/a <i>прийти</i>	nosti tuli	nostivat tulivat	a + i = i; -a- перед -i- выпадает, если в первом слоге -o- или -u-
vetä/ä <i>тянуть</i> peittä/ä <i>покрыть</i>	veti peitti	vetivät peittivät	ä + i = i; -ä- всегда выпадает перед -i-
luke/a <i>читать</i> käske/ä <i>приказывать</i>	luki käski	lukivat käskivät	e + i = i; -e- всегда выпадает перед -i-
rakenta/a <i>строить</i> lopetta/a <i>кончать</i>	rakens lopetti	rakensivat lopettivat	a + i = i; -a- в многосложных словах всегда выпадает перед -i-
tanssi/a <i>танцевать</i> oppi/a <i>учить</i>	tanssi oppi	tanssivat oppivat	i + i = i; конечный гласный основы -i- остаётся без изменений
saa/da <i>получать</i> myy/dä <i>продавать</i>	sai myi	saivat myivät	У <b>одноосновных</b> глаголов с окончанием на -da- (-dä-): aa + i = ai; yy + i = yi; т. е. долгие гласные сокращаются перед -i-
vie/dä <i>уносить</i> tuo/da <i>приносить</i> lyö/dä <i>ударить</i>	vei toi löi	veivät toivat löivät	ie + i = ei; uo + i = oi; yö + i = öi; дифтонги перед -i- всегда теряют первый компонент
voi/da <i>мочь</i> ympäroi/dä <i>окружать</i>	voi ympäroi	voivat ympäroivät	oi + i = oi; öi + i = öi; дифтонги на -i- остаются без изменений
tarvi/ta <i>нуждаться</i> (tarvitse/n) pae/ta <i>убегать</i> (pakene/n) juos/ta <i>бежать</i> (juokse/n)	tarvit- si pakeni  juoksi	tarvitsivat pakenivat  juoksivat	У <b>двухосновных</b> глаголов под влиянием показателя -i- изменяется конечный гласный основы -e- e + i = i (-e- всегда выпадает перед суффиксальным -i-)

Одноосновные глаголы типа *vaelta/a*, *tunte/a*, *ymmärtä/ä*, в основе которых сонорные -l-, -n-, -r- чередуются (при спряжении глаголов в презенсе) с последующим -t-, образуют формы имперфекта на -si-, как и двухосновные глаголы на -t/a (-t/ä) типа *vastat/a*, т. е. перед показателем имперфекта -i- всегда стоит -s-:

vaelta/a <i>бродить</i>	vael/si/n;	lentä/ä <i>летать</i>	len/si/n;
piirtä/ä <i>рисовать</i>	piir/si/n;	tunte/a <i>чувствовать</i>	tun/si/n;
vastat/a <i>отвечать</i>	vasta/si/n;	halut/a <i>желать</i>	halu/si/n;
tarjot/a <i>предлагать</i>	tarjo/si/n;	poiket/a <i>отклоняться</i>	poikke/si/n.

### 3. Элатив (elatiivi)

Элатив – исходный падеж, суффиксальное окончание которого **-sta (-stä)** прибавляется к основе генитива единственного числа, во множественном числе – к основе множественного числа. Отвечает на вопросы: *mistä? откуда? из чего? о чём? с какого времени? kenestä? о ком?*

Элатив обозначает:

1) место, из которого что-либо (кто-либо) берётся, выходит: *Hän lähti koulu/sta. – Он ушёл из школы;*

2) материал, из которого сделан предмет: *Maalaistalo on rakennettu puu/sta. – Сельский дом построен из дерева;*

3) объект, о котором идёт речь: *Luennoidaan Kalevala/sta. – Читая лекции о “Калевале”;*

4) время, с которого действие начинается: *Viime vuode/sta alkaen (lähtien). – Начиная с прошлого года.*

### 4. Эссив (essiivi)

Эссив – падеж состояния, показывает, в качестве кого или чего выступает лицо (или предмет). Эссив отвечает на вопросы: *kenenä? кем? в качестве кого? minä? чем? в качестве чего? millaisena? каким?* Окончание эссива **-na (-nä)** прибавляется к сильноступенной склоняемой основе: *Piene/nä poika/na hän asui maalla. – (Будучи) маленьким мальчиком он жил в деревне.*

Эссив также обозначает определённый отрезок времени, в пределах которого совершается действие. При этом название месяца, если оно стоит после числа, употребляется в партитиве, если же оно стоит перед числом – в генитиве. Слово *vuosi год* при обозначении года ставится в эссиве (*vuotena*) в сокращённой форме *vuonna* перед количественным числительным в форме номинатива единственного числа.

*Hän on syntynyt yhdeksäntenätoista (päivänä) heinäkuuta (vuonna) 1972. Она родилась 19 июля 1972г.*

*Samana iltana hän kertoi minulle kaikesta. В тот же вечер он рассказал мне обо всём.*



## HARJOITUKSIA

### I. Употребите слова, данные в скобках, в нужном падеже.

О б р а з е ц. *Koulutyttö tulee (koulu).* – *Koulutyttö tulee koulusta.*

1. Me ostamme maitoa (maitokauppa).
2. Helena osti paistia (lihaosasto).
3. Vihanneksia ja marjoja hän ostaa (tori).
4. Me lähdemme (Moskova) junalla.
5. Ulkomaat ostavat paljon paperia (Suomi).
6. Minä otan kirjat (kirjakaappi).
7. Ole hyvä, ota kynä (laatikko)!
8. Olen kotoisin (Venäjä).
9. (Mikä kaupunki) olet kotoisin?

### II. Выполните упражнение по образцу.

О б р а з е ц. *Kotimaani on Venäjä, kotikaupunkini Moskova.*  
– *Olen kotoisin Venäjältä, Moskovon kaupungista.*

1. Janin kotimaa on Latvia, kotikaupunki Riika.
2. Uudon kotimaa on Viro, kotikaupunki Tallinna.
3. Kristiinan kotimaa on Liettua, kotikaupunki Kaunas.
4. Galinan kotimaa on Ukraina, kotikaupunki Poltava.
5. Hansin kotimaa on Saksa, kotikaupunki Bonn.
6. Johnin kotimaa on Englanti, kotikaupunki Lontoo.
7. Minun kotimaani on ..., kotikaupunkini ...

### III. Употребите слова, данные в скобках, в нужном падеже, отвечая на вопросы:

	missä?	mistä?
(yliopisto)	Opiskelijat ovat ...	Opiskelijat lähtevät ...
(Suomi)	Olemme ...	Lähdemme ...
(puisto)	Poika ja koira ovat ...	He lähtevät ...
(Mohovaja-katu)	Pikkuauto on ...	Se kääntyy ...
(Venäjä)	Matkustajat ovat ...	He lähtevät ...
(Turku)	Turistit käyvät ...	He lähtevät ...
(tori)	Leenan isä on ...	Hän lähtee ...
(ATK-laitos)	Nainen työskentelee....	Hän lähtee ...

### IV. Добавьте необходимые окончания.

1. Minun lomani alkaa ensi maanantai..., mutta tä... perjantai... minä olen vielä täällä.
2. Ensi maanantai... minä lähdän lomalle kolme... viiko...
3. Tä... illa... minulla on kaksi lippua Bolšoi-teatteriin.
4. Tä... päivä... alkaen (начиная) minä en ole enää työssä.
5. Hän tulee opettaja...
6. Tä... ilta... minä en ole kotona.
7. Hän menee työmatkalle kahde... viiko...
8. Ensi sunnuntai... me menemme maalle.
9. Meidän perheemme asuu Moskovassa jo kolma... vuo...

**V. Pоставьте вопросы к подчеркнутым словам.**

1. Hänen miehensä luennoi matematiikasta. 2. Helena osti elintarvikkeita isosta ruokatavaratalosta. 3. He puhuvat uudesta elokuvasta. 4. Siitä päivästä lähtien en ole kuullut hänestä mitään. 5. Tavallisesti meidän perheemme lähtee maalle perjantai-iltana. 6. Ja me tulemme maalta kotiin sunnuntai-iltana. 7. Mies menee työmatkalle kahdeksaksi päiväksi. 8. Hän tulee takaisin ensi viikolla.

**VI. Вместо точек вставьте необходимые по смыслу слова.**

– Mistä sinä olet ..., Matti? – Suomesta. – ... kaupungista? – Helsingistä. – Pitkäksikö ... tulet tänne? – ... kuukaudeksi. – ... töissä? – Kyllä, olen Moskovan yliopiston ATK-... – ... teet siellä? – Olen ... lehtorina. – Mistä sinä ...? – Fysiikasta. – Oletko sinä hyvä ...? – ... niin.

**VII. Завершите предложения, поставив имена после количественных числительных в нужном падеже.**

a) Olen elintarvikemyymälässä ja ostan sieltä: kolmesataa (gramma) teemakkaraa, kymmenen (nakki), neljäsataa (gramma) kinkkua, viipaleina.

b) Olen lihaosastolla ja ostan sieltä: puoli (kilo) naudanlihaa, kolme (porsaankyljys), kuusisataa (gramma) hyvää paistia.

c) Opiskelijan ostoslista:

1 litra... maitoa	2 ranskanleipä...
1/2 litra... piimää	5 muna...
300 gramma... juustoa	1 paketti... kahvi...
250 gramma... voita	2 pullo... limonaati...
200 gramma... makkara...	

**VIII. Раскройте скобки, поставив имена в нужном падеже.**

a) Ostamme kauppatorilta hedelmiä ja vihanneksia:  
– Mitä (= paljonko) hedelmät maksavat kilolta tänään? – Omenat maksavat ... (markka), appelsiinit ... (markka), banaanit ... (markka) ja greipit ... (markka) kilo. – Otan 1 (kilo) (omena) ja muutamia (greippi), kolme tai neljä. – Entäs (vihannekset)? (Kurkku)? Perunoita? – No, puolitoista (kilo) perunoita ja pari (tomaatti) ja (kurkku). Ja vielä (salaatti).

b) Leena ja Liisa ovat kukkakaupassa ja ostavat 5 (ruusu), 5 (tulppaani) ja 7 (neilikka).

**IX. Завершите предложения, проспрягав глаголы в имперфекте.**

**о б р а з е ц.** *Ostan kirjan ja luen sen. – Eilen, kun ostin kirjan, luin sen.*

- a) Eilen kun sinä ... kirjan, sinä ... sen.  
kun Liisa ... kirjan, hän ... sen.  
kun me ... kirjan, ... sen.  
kun te ... kirjan, ... sen.  
kun he ... kirjan, he ... sen.

b) Lähetän postikortin. – Puoli tuntia sitten minä lähetin sen,  
sinä lähetit sen jne.

c) Kai tunnen hänet. – Tunsin hänet aikaisemmin,  
tunsit hänet aikaisemmin jne.

**X. Ответьте на вопросы по образцу.**

**о б р а з е ц.** *Osaatko soittaa kauniisti pianoa? – En, mutta ennen osasin.*

1. Soitatko usein tätä kasettia? 2. Ymmärrätkö sinä tyttäresi? 3. Osoitatko tänään iltalehtiä? 4. Näetkö Kallen tänään?

**XI. Составьте предложения по образцу, используя утвердительную и отрицательную форму имперфекта.**

**о б р а з е ц.** *Tänään (minä) soitin hänelle, mutta eilen en soittanut.*

(sinä) ... ..

(hän) ... ..

(me) ... ..

(te) ... ..

(he) ... ..

**XII. Закончите предложения, употребив отрицательную форму имперфекта.**

Odotin häntä tänään, mutta eilen ... ..

Kirjoitin kirjeitä tänään, mutta eilen ... ..

Tarjosin heille kahvia tänään, mutta eilen ... ..

Juoksin tänään kilometrin, mutta eilen ... ..

**XIII. Используйте при ответе отрицательную форму имперфекта.**

**о б р а з е ц.** *Tapasitko hänet? – En tavannut.*

1. Teitkö kieliharjoituksia koko yön? 2. Söitkö paljon sokeria?  
3. Joitko alkoholia? 4. Olitko paljon kotona? 5. Ajoitko tavallises-

ti autoa? 6. Käytitkö paljon lihaa ja rasvaa? 7. Nukuitko yöllä vain muutamia tunteja? 8. Ajattelitko aina vain omia asioitasi? 9. Jaksoitko katsoa televisio-ohjelmia koko sunnuntaipäivän? 10. Poltitko paljon? 11. Vietitkö silloin tervettä elämää?

## SANASTO

appelsiini (-a, -n) *апельсин, апель-  
синовый*  
aski (-a, -n) *пачка (сигарет)*  
banaani (-a, -n) *банан*  
disco (-a, -n) *дискотека*  
edamjuusto *голландский сыр*  
edustaja (-a, -n) *представитель*  
eilen *вчера*  
elintarvike (-tta, -tarvikkeen) *про-  
дукт питания*  
erilainen (-sta, -sen) *различный*  
erityisen *особенно*  
eteen *перед*  
etelä (-ä, -n) *юг; южный*  
fresko (-a, -n) *фреска*  
gramma (-a, -n) *грамм*  
granaattiomena (-a, -n) *гранат*  
harvoin *редко*  
hedelmä (-ä, -n) *фрукт*  
jono (-a, -n) *очередь*  
jonottaa (-tan, -tin) *стоять в очереди*  
juusto (-a, -n) *сыр*  
kahvipannu (-a, -n) *кофейник*  
kassa (-a, -n) *касса*  
katto (-a, -ton) *крыша; потолок*  
kauan sitten *давно*  
kefiiri (-ä, -n) *кефир*  
keittää (-tän, -tin) *варить, кипя-  
тить*  
keltainen (-sta, -sen) *жёлтый*  
kinkku (-a, kinkun) *ветчина*  
kristallikruunu (-a, -n) *хрусталь-  
ная люстра*  
kruunu (-a, -n) *корона; коронка (зуба)*  
kukka (-a, kukan) *цветок*  
kurkku (-a, kurkun) *огурец,  
(собирательное) огурцы*

kuuluisa (-a, -n) *известный*  
lammas (-ta, lampaan) *овца*  
leike (-ttä, leikkeen) *вырезка*  
levy (-a, -n) *пластина, плитка*  
lähteä (lähden, -in) *уходить, от-  
правляться*  
maito (-a, maidon) *молоко*  
makkara (-a, -n) *колбаса*  
marja (-a, -n) *ягода*  
mehu (-a, -n) *сок*  
monet *многие*  
murukahvi (-a, -n) *кофе раство-  
римый в гранулах*  
muutama (-a, -n) *несколько*  
nakki (-a, nakin) *сосиска*  
naudanliha (-a, -n) *говядина*  
nauttia (nautin) *наслаждаться*  
näyteikkuna (-a, -n) *витрина*  
omistaja (-a, -n) *владелец*  
painaa (painan, -oin) *весить*  
paisti (-a, -n) *жаркое*  
paketti (-a, paketin) *пакет*  
pala (-a, -n) *кусок*  
pankki (-a, pankin) *банк*  
peruna (-a, -n), perunat *картофель*  
uudet perunat *ранний картофель*  
piimä (-ä, -n) *простокваша*  
porkkana (-a, -n) *морковь*  
porsaankyljys (-tä, -ksen) *свиная  
отбивная*  
porsas (-ta, -saan) *поросёнок*  
purukumi (-a, -n) *жевательная ре-  
зинка*  
pysähtyä (-dyn, -dyin) *остановиться*  
rahka (-a, -n) *творог*  
ruohosipuli (-a, -n) *зелёный лук*  
ruokatunti (-a, -n) *обеденный перерыв*

rypäle = viinirypäle (-ttä, rypäleen)  
*виноград*  
 sali (-a, -n) зал  
 seinä (-ä, -n) стена  
 seuraava (-a, -n) следующий  
 sipuli (-a, -n) лук, луковица  
 sunnuntai воскресенье  
 tapa (-a, tavan) обычай  
 tarkoittaa (tarkoitan, -in) иметь в  
 виду, подразумевать  
 tarvita (-tsen, -tsin) нуждаться  
 tavara (-a, -n) товар  
 tee (-tä, -n) чай  
 tilava (-a, -n) просторный  
 todella действительно  
 toissapäivänä позавчера

tori (-a, -n) 1) рынок; 2) площадь  
 tulitikku (-a, tulitikun) спичка  
 tulppaani (-a, -n) тюльпан  
 tuntea (tunnen, -sin) 1) знать (быть  
 знакомым); 2) чувствовать  
 tupakka (-a, tupakan) табак  
 työvuoro (-a, -n) смена на работе  
 tölkki (-ä, tölkin) банка  
 vahva (-a, -n) крепкий  
 valikoima (-a, -n) ассортимент  
 vastapäätä напротив  
 vitamiinipitoinen (-sta, -sen) содер-  
 жащий витамины  
 vuoro (-a, -n) очередь, место в  
 очереди  
 vuorotyö (-tä, -n) сменная работа

# Х

aikaisemmin раньше  
 ajaa (ajan, ajoin) /autoa/ ехать  
 /вести машину/  
 alkoholi (-a, -n) алкоголь  
 antaa (annan, annoin) давать  
 ATK (automaattinen tietojenkäsit-  
 tely) кибернетика  
 elokuva (-a, -n) кино, кинофильм  
 elämä (-ä, -n) жизнь  
 viettää (-tän, -tin) tervettä elämää  
 вести здоровый образ жизни  
 ennen прежде  
 fyysiikka (-a, -kan) физика  
 greippi (-ä, greipin) грейпфрут  
 iltalehti (-lehteä, -lehden) вечерняя  
 газета  
 jaksaa (-an, -oin) мочь, быть в со-  
 стоянии  
 juosta (juoksen, -in) бегать  
 käyttää (-tän, -tin) употреблять  
 kääntyä (-nnyn, -yin) поворачи-  
 ваться  
 laatikko (-a, -kon) коробка, ящик

muna (-a, -n) яйцо  
 myydä (myyn, myin) продавать  
 myymälä (-ä, -n) магазин  
 neilikka (-a, neilikan) гвоздика  
 nukkua (nukun, nukuin) спать  
 ostos (-ta, ostoksen) покупка  
 piano (-a, -n) фортепьяно  
 polttaa (poltan, poltin) курить  
 pyhä (-ä, -n) праздничный день;  
 воскресенье  
 rasva (-a, -n) жир  
 ruusu (-a, -n) роза  
 silloin тогда  
 soittaa (soitan, -tin) pianoa играть  
 на пианино  
 takaisin обратно  
 toissapäivänä позавчера  
 tytär (-tä, tyttären) дочь  
 valita (valitsen, -in) выбирать  
 viikko (-a, -kon) неделя  
 viipale (-tta, viipaleen) ломтик  
 ymmärtää (ymmärrän, ymmärsin)  
 понимать

## Menen johdinautolla...

Menen trollikalla. Minulla on kiire.

– Onko tämä trollikka numero 28 vai 34? Ai, kolmekymmentäneljä... Ja missä on minun kuukausilippuni? Taas minä jätin sen toisen takin taskuun... Onneksi missään ei näy lipuntarkastajaa.

– Anteeksi, nuori mies, saanko kysyä, meneekö tämä trollikka keskustaan?

– Ei, se kääntyy pian Lomonosovin valtakadulle.

– Miten sitten voi päästä keskustaan?

– Metrolla.

– Missä minun täytyy vaihtaa?

– Yliopiston pysäkillä.

– Monesko pysäkki se on?

– Toinen.

Aamulla on kova ruuhka, joten bussit ja trollikat ovat aivan täynnä. Nuoret ihmiset seisovat koko matkan.

– Taas tulivat voimaan uudet liikennetariffit.

– Joka tapauksessa opiskelijoille on edullisempaa käyttää alennuskuukausilippua, joka maksaa puolet kuukausilipun täydestä hinnasta.

## ... ja metrolla

Yliopiston pysäkillä nousin trollikasta ja menin met-

## Еду на троллейбусе...

Я поеду на троллейбусе. Я спешу.

– Это троллейбус номер 28 или 34? А, тридцать четыре... А где же мой месячный проездной билет? Опять я его оставил в кармане другой куртки... По счастью, контролёра нигде не видно.

– Извините, молодой человек, я хочу спросить, идёт ли этот троллейбус в центр?

– Нет, он скоро поворачивает на Ломоносовский проспект.

– А как же тогда добраться до центра?

– На метро.

– Где мне сделать пересадку?

– На остановке "Университет".

– Какая это остановка?

– Вторая.

Утром обычно часы пик, так что автобусы и троллейбусы переполнены. Молодые люди стоят всю дорогу.

– Опять вступили в силу новые транспортные тарифы.

– Студентам, конечно, выгоднее пользоваться льготным месячным проездным билетом, который стоит половину обычной цены.

## ...и на метро

На остановке "Университет" я вышел из троллейбуса

roon. Metrolla menen keskustaan Ohotnyj rjad -asemalle.

Aion mennä yliopiston tieteelliseen kirjastoon. Opiskelijat kutsuvat sitä fundamental-kaksi.

– Käyvätkö opiskelijat siellä usein?

– Monet pitävät siitä. Itsekin menen mielelläni vanhaan kodikkaaseen lukusaliin.

Naapurirakennuksessa on komea vanhojen käsikirjoitusten ja harvinaisten julkaisujen "Pyöreä sali". Mutta sinne minä menen aika harvoin.

– Onko sinulla jotakin ohjelmaa tänksi illaksi?

– Illalla menen keskusnäyttelyhalliin. Moskovalaiset kutsuvat sitä Maneesiksi, koska se sijaitsee entisen maneesin tilavassa rakennuksessa. Aion tutustua modernistien, sekä graafikkojen että taidemaalarien, tauluihin.

– Miltä asemalta menet kotiin?

– Leninin kirjaston asemalta.

### **Maanalaiset palatsit**

Sekä Leninin kirjasto- että Universitet -metroasemat kuuluvat Sokolnitšeskaja-linjaan, joka on kaaviossa punainen. Se on Moskovan metron vanhin ja matkaoppaiden mukaan kaukein linja.

и вошёл в метро. Еду в центр до станции "Охотный ряд".

Я собираюсь пойти в университетскую Научную библиотеку. Студенты называют её "фундаменталкой".

– А студенты часто её посещают?

– Многим она нравится. Я сам с удовольствием хожу в уютный старый читальный зал.

В соседнем здании располагается красивый "Круглый зал" старинных рукописей и редких изданий. Но там я бываю весьма нечасто.

– У тебя есть программа на сегодняшний вечер?

– Вечером я иду в Центральный выставочный зал. Москвичи называют его Манежем, потому что он располагается во вместительном здании прежнего манежа. Я собираюсь ознакомиться с картинами модернистов: графиков и живописцев.

– С какой станции поедешь домой?

– Со станции "Библиотека им. Ленина".

### **Подземные дворцы**

Как "Библиотека им. Ленина", так и "Университет" относятся к Сокольнической линии, обозначенной красным цветом на схеме московского метро. Это старейшая и, согласно путеводителям, одна из красивейших линий.

Itse siirryn usein rengaslinjalle Komsomolskaja-asemalle, joka sai Brysselin kansainvälisessä näyttelyssä vuonna 1955 pääpalkinnon. Sen marmoriholvit ja kattokruunut ovat todellakin upeita.

Majakovskaja-asemakin on kaunis mutta käyn siellä harvoin. Sen holveissa on tunnetun neuvostotaidemaalarin Deinekan seinämaalauksia. Moskovalaiset sanovat ylpeinä vieraille, että monet asemat ovat "maanalaisia palatseja". Metro on minustakin kaunis ja mukava. Junat kulkevat koko ajan, ruuhka-aikana vuoroväli on noin minuutti.

Se on hyvä, koska bussia Moskovon pysäkillä voi joskus joutua odottamaan kauan kovassa pakkasessakin. Sekin on toisinaan hauskaa. Niin tutustuin viime talvena venäläiseen tyttöystävääni Svetlanaan bussipysäkillä. Kävelimme asuntolaan yhdessä, kun bussi ei tullut.

Moskovalaiset matkustavat mieluiten metrolla. Moskovon maanalainen onkin siisti ja upea, se on todella maailman parhaita."

Я часто пересаживаюсь с неё на "Комсомольскую" кольцевой линии, получившую в Брюсселе на Международной выставке в 1955 году Гран-при. Её люстры и мраморные своды прекрасны.

Красива и станция "Маяковская", на которой я бываю редко. На её сводах настенная живопись известного советского художника Дейнеки. Москвичи с гордостью говорят гостям, что многие станции – настоящие подземные дворцы. Я тоже считаю, что московское метро красиво и удобно. Поезда ходят часто, интервал движения в часы пик около минуты.

Это хорошо, так как автобуса в Москве можно ждать на остановке долго даже в сильный мороз. Но иногда и это тоже здорово. Так, прошлой зимой я познакомился со своей московской девушкой Светланой на автобусной остановке. Мы шли до общежития пешком, потому что не было автобуса.

Москвичи охотнее всего пользуются метро. Московское метро чисто и красиво, оно одно из лучших в мире.

\*

r rk rt – rahastaja on raitiovaunussa, Gorkin patsas, kerta  
h hd ht – hyvin lyhyt, lähden Impilahdelle, sitten Lahteen



Lähdin Universitet-metroasemalta, siirryin rengaslinjalle, menin ulos Komsomolskaja-pysäkiltä. Vaihdoin paikallisjunaan, istuin vaunussa, nousin junasta pois, nousin pikkuautoon, ajoin autoa, tulin perille, join iltakahvit mökillä.

mennä bussilla, autolla

ajaa autoa, hevosta

Numero 1 – ykkönen, n:ro 2 – kakkonen, n:ro 3 – kolmonen, n:ro 4 – nelonen, n:ro 5 – viitonen, n:ro 6 – kuutonen, n:ro 7 – seitikkö (seiska), n:ro 8 – kahdeksikko (kasi), n:ro 9 – yhdeksikkö (ysi), n:ro 10 – kymppi.

## KIELIOPPIA

### 1. Генитив множественного числа (monikon genetiivi)

Генитив множественного числа имеет следующие формы (типы окончаний):

1. Если основа генитива в единственном числе оканчивается на краткие -o-, -ö-, -u-, -y-, то окончание генитива -jen:

koulu/n – koulujen

kato/n – kattojen

mylly/n – myllyjen

pöllö/n – pöllöjen

Это же окончание имеют двусложные слова на -a, если в первом слоге гласные -a, -e, -i:

sada/n – satojen    vela/n – velkojen    долг    piha/n – pihojen    двор

В этих словах -a- второго слога переходит в -o- перед знаком множественного числа -i-, после -a-, -o-, -ö-, -u-, -y- признак множественного числа -i- переходит в -j-.

Общее правило: -i- переходит в -j- в интервокальной (между гласными) позиции.

2. Если основа слова в единственном числе оканчивается на -ä-, -i- или -a- (при наличии в последнем случае -o- или -u- в первом слоге), конечный гласный перед показателем множественного числа -i- выпадает, и тогда окончание генитива множественного числа -ien:

seinä/n – seinien    lasi/n – lasien    tuva/n – tupien    изба

pöydä/n – pöytien    poja/n – poikien

Это же окончание могут иметь слова, гласная основа которых в единственном числе оканчивается на краткий -e- (который также выпадает перед -i-):

naine/n – naisien    miehe/n – miehien    järve/n – järvien  
 mere/n – merien    huomautukse/n – huomautuksien

3. Если основа слова в единственном числе оканчивается на долгий гласный, то окончание генитива во множественном числе после дифтонга на -i- будет -den или -tten:

maa – maa/n – maiden (maitten)  
 huone – huonee/n – huoneiden (huoneitten)  
 tehdas – tehtaa/n – tehtaiden (tehtaitten)  
 kirves – kirvee/n – kirveiden (kirveitten)  
 kaunis – kaunii/n – kauniiden (kauniitten)

4. Двухосновные слова, оканчивающиеся в номинативе единственного числа на согласный звук (-l-, -n-, -r-, -s-), и некоторые двусложные слова на -i- (в основе -e-) могут образовывать генитив множественного числа от согласной основы и иметь окончание -ten вместо -ien:

nainen	–	naisten	или от основы мн. ч.	naisien
avain	–	avainten	— " —	avaimien
sisar	–	sisarten	— " —	sisarien
meri	–	merten	— " —	merien
mies	–	miesten	— " —	miehien

5. Слова с основой на краткие -a- (-ä-) могут иметь и во множественном числе окончание -n, перед которым ставится признак множественного числа -i- (нередко в поэтической речи):

seinä/n – seinäin                      kuva/n – kuvain  
 pöytä/n – pöytäin                    poja/n – poikain

Перед окончанием генитива множественного числа -n после показателя множественного числа -i- выступает сильная степень согласных, хотя слог закрытый.

## 2. Иллатив (illatiivi)

Иллатив, направительный падеж, показывает движение предмета вовнутрь другого предмета; отвечает на вопросы: *keneen? в кого? mihin? во что? куда?* Существуют следующие типы окончаний иллатива в единственном и множественном числе:

1. У одноосновных имён, а из двухосновных – у исконно финских слов с номинативом единственного числа на **-i** окончание иллатива единственного числа: удлинение краткого гласного основы + **-n**. Окончание иллатива множественного числа образуется прибавлением к основе генитива множественного числа суффикса **-hin** или **-in**:

	yksikkö	monikko		yksikkö	monikko
koulu	kouluun	kouluihin	meri (meren)	mereen	meriin
kirja	kirjaan	kirjoihin	vesi (veden)	veteen	vesiin
metsä	metsään	metsiin	joki (joen)	jokeen	jokiin

2. После долгого гласного основы в односложных словах и после дифтонга окончание иллатива: **-h- + гласный + -n**, при этом между **-h-** и **-n** всегда стоит последний гласный звук основы:

	yksikkö	monikko		yksikkö	monikko
maa	maahan	maihin	yö	yöhön	öihin
puu	puuhyn	pyihin	suo	suohon	soihin

Во множественном числе в окончании иллатива всегда присутствует гласный звук **-i-**, потому что перед **-h-** (перед окончанием) стоит показатель множественного числа **-i-**.

3. Окончание **-seen** обычно имеют в единственном числе одноосновные имена, оканчивающиеся в номинативе единственного числа на долгий гласный, и двухосновные имена, оканчивающиеся в номинативе единственного числа на: **-e** (гласная основа на долгий **-ee-**); **-as (-äs)**, **-ät** (гласная основа на долгий **-aa/-ää-**); **-es** (гласная основа на долгий **-ee-**):

vapaa (gen. vapaa/n)	vapaaseen	vapaisiin
huone (—" huonee/n)	huoneeseen	huoneisiin
osoite (—" osoitte/n)	osoitteeseen	osoitteisiin
tehdas (—" tehtaa/n)	tehtaaseen	tehtaisiin
kevät (—" kevää/n)	kevääseen	keväisiin
kirves (—" kirvee/n)	kirveeseen	kirveisiin

В начале закрытого слога в иллативе перед долгим гласным (или дифтонгом) выступает сильная ступень согласных:

kauppa	kaupassa	kauppaan	kauppoihiin
leipä	leivässä	leipään	leipiin
sakko	sakossa	sakkoon	sakkoihin

### 3. Транслатив (translatiivi)

Транслатив, превратительный падеж, показывает:

1) кем, чем предмет становится или может стать, а также цель или намерение становления. Отвечает на вопросы: *keneksi? кем? miksi? чем? для чего?* Haluan tulla opettajaksi. – *Хочу стать учителем; Hän tulee vanhaksi. – Он стареет;*

2) количество времени, срок совершаемого действия; отвечает на вопросы: *kuinka pitkäksi ajaksi (aikaa)? на какое время? к какому времени?* Tulen kotiin (kello) kuudeksi. – *Приду домой к шести часам; Matkustan Moskovaan kolmeksi viikoksi. – Поеду в Москву на три недели.*

Окончание транслатива **-ksi** (перед притяжательным суффиксом имеет форму **-kse-**) прибавляется к основе генитива единственного числа: *ilokseni ... я с радостью ...; surukseni ... я со скорбью ...; ikäväksemme ... мы с сожалением ...*

## HARJOITUKSIA

I. Поставьте слова, данные в скобках, в форме иллатива.

1. Mikä raitiovaunu menee (Tušino, Tšertanovo, Štšukino, Lefortovo, Strogino, Krylatskoje, Vyhino)? 2. Meneekö raitiovaunu numero 7 (Lauttasaari, Munkkiniemi, Töölö, Kämpylä, Tapiola)? 3. Meneekö bussi (Zelenograd, Himki, Davydkovo, Matvejevskoje, Fili)? 4. Milloin lähtee seuraava linja-auto (Lahti, Turku, Pori, Kuopio, Jyväskylä, Oulu)? 5. Mihin aikaan lähtee linja-auto (Verejä, Balabanovo, Aprelevka, Ruza)?

II. Закончите предложение, обозначив пункт назначения в форме иллатива и срок поездки (на какое время?) в форме транслатива.

Образец. *Lähdemme lomamatkalle ... (Sotši, kaksi viikkoa).*  
– *Lähdemme lomamatkalle Sotšiin kahdeksi viikoksi.*

- |                                |   |
|--------------------------------|---|
| 1. Lähdemme työmatkalle ...    | (Pietari, kolme viikkoa / Saransk, 3 päivää / Novosibirsk, puoli vuotta / Ruotsi, 4 kuukautta). |
| 2. Lähdemme kiertoajelulle ... | (Vladimir, kaksi päivää / Siperia, kaksi viikkoa / Italia, viikko / Kreikka, 3 vuorokautta).    |
| 3. Lähdemme kesämökille ...    | (Moskovan alue, kaksi kuukautta / Parikkala, puolitoista viikkoa).                              |

### III. Раскройте скобки, поставив слова в форме иллатива.

1. Menemme (hyvä / kuuma / tämä / suomalainen sauna).
2. Ystäviemme kanssa tulemme (pieni / mukava / kallis / kiinalainen ravintola).
3. Koululaiset menevät (tuo / suuri / Puškinin taidemuseo).
4. Matti nousee (japanilainen / kaunis / uusi auto).
5. Turistit tulevat (tämä / historiallinen / vanha kaupunki).
6. Menen (Igorin / pieni / mukava / se / sinun huone).
7. (Mikä maa / kaupunki / talo / huone) te menette?

### IV. Завершите предложения, используя слова, данные в скобках.

mihin?	missä?	
He nousevat ...	He ovat jo ...	(raitiovaunu)
Matkustaja nousee ...	Hän on nyt ...	(juna)
Turisti tulee ...	Hän matkustaa nyt ...	(Kreikka)
Ylioppilaat menevät ...	He istuvat ... ja kuuntelevat luentoja.	(Helsingin yliopisto)
Tänään en mene ...	Minä olen ... ensi maanantaina.	(työ)
Ystävättäreni Helena menee ...	Hän aikoo olla ... kolme viikkoa.	(Pietari)

### V. Ответьте на вопросы, используя в аллативе или иллативе данные в скобках слова.

Образец. *Mihin bussi tulee? (pysäkki / Otšakovo).*

– *Bussi tulee pysäkillle / Otšakovoon*

1. Mihin turisti menee? (Venäjä / Pietari).
2. Mihin Liisa lähtee? (Tampere / Turku).
3. Mihin pikkuauto menee? (Vironkatu / keskusta).

### VI. Вместо точек употребите приведённые в скобках слова в форме транслатива.

Образец. *Kalle valmistuu insinööriksi.*

1. Ystävämme Bob on jo valmistunut ...
2. Matti aikoo tulla ...
3. Lähden ystäväni kanssa Lappiin lomalle ...
4. Hän lähtee työmatkalle ...
5. Nuori pariskunta tuli Kiovaan ...

(professori, opettaja, viisi päivää, viikko, pari kuukautta)

### VII. Заполните пропуски данными в конце упражнения словами в форме генитива множественного числа (в том числе в роли несогласованного определения со значением принадлежности).

- Näemme nyt vanhojen ... ääriviivat vain maalaustaiteen tauluissa.
- Kuuluuko maalaustaiteeseen tutustuminen ... opetusohjelmaan?

- Kuuluu varmaankin, mutta se riippuu pääasiassa kulttuuri-innostuksesta.
  - ... täytyy ymmärtää kauneuden ja menneisyyden maailmaa.
  - Kuule, Leena, sinä puhut niin kauniisti taiteesta. Kai me menemme tänä iltana Puškinin taidemuseoon?
- (mylly, koulu, kaikki)

#### VIII. Используйте данные в скобках слова в нужном падеже.

- Millä tavalla voi mennä ... ..?
  - ... kai. Tai johdinautolla numero 28, jonka pysäkki on Universitet-... vieressä.
  - Onko sinne pitkä matka?
  - Ei ole, noin 20 ... . Voi ... .. ja katsoa ikkunasta ulos. Valtakadun ... .. näkyy ensin sirkus ja sitten Lasten musiikkiteatteri. Sen päällä on kaunis symboli: Sininen lintu.
- (keskusta, metro, metroasema, minuutti, istua koko matka, oikea puoli)

### SANASTO

aika *довольно*  
aikoa (aion, aioin) *намереваться*  
alennus (-ta, alennuksen) *распродажа (по сниженной цене)*  
alennuskuukausilippu (-a, -lipun) *месячный льготный билет*  
edullinen (-sta, -sen) *выгодный*  
ehtiä (ehdin) *успевать*  
graafikko (-a, graafikon) *художник-график*  
harvinainen (-sta, -sen) *редкий*  
hevonen (-sta, -sen) *лошадь*  
holvi (-a, -n) *свод*  
ihminen (-stä, ihmisen) *человек*  
johdinauto (-a, -n) *троллейбус*  
joka tapauksessa *во всяком случае*  
julkaisu (-a, -n) *издание, публикация*  
juna (-a, -n) *поезд*  
jälkeen *позади, вслед*  
jättää (-tän, -tin) *оставить*  
kaavio (-ta, -n) *схема*  
kansainvälinen (-stä, -sen) *международный*  
kaunein (-ta) *красивейший*

kerta (-a, -rran) 1) *раз*; 2) *комплект*  
kodikas (-ta, kodikkaan) *уютный*  
koko *весь, целый* (нескл.)  
koko ajan *всё время*  
komea (-a, -n) *великолепный*  
kova (-a, -n) *сильный, прочный*  
kulkea (kuljen, kuljin) *двигаться*  
kulua (kuluu, kului) *расходо-ваться*  
kutsua (kutsun, -uin) *называть; приглашать*  
kuukausi (-kautta, -kauden) *месяц*  
kuulua (-uu, -ui) 1) *слышаться*; 2) *относиться, входить в*  
kysyä (kysyn, -yin) *спрашивать*  
käsikirjoitus (-ta, -ksen) *рукопись*  
kävellä (-len, -lin) *ходить, гулять*  
lahti (-tea, lahden) *залив*  
liikenne (-ttä, liikenteen) *движение, транспорт*  
lipuntarkastaja (-a, -n) *контролёр*  
lukusali (-a, -n) *читальный зал*  
maailma (-a, -n) *мир, свет*

maanalainen (-sta, -sen) подземный,  
 зд. метро  
 maneesi (-a, -n) манеж  
 marmorin (-a, -n) мрамор  
 matkaopas (-ta, -oppaan) путево-  
 дитель  
 matkustaa (-tan, -tin) путешест-  
 вовать  
 matkustaja (-a, -n) зд. пассажир  
 mielellä (+ притяжат. суффикс) с  
 удовольствием  
 mieluiten охотнее всего  
 minusta по-моему  
 minuutti (-a, -n) минута  
 moderni (-a, -n) современный  
 modernisti (-a, -n) модернист  
 monesko? который по счету?  
 naapuri (-a, -n) сосед, соседний  
 neuvosto советский (в сложных  
 словах)  
 nousta (nousen, -in) подниматься;  
 садиться в ...  
 nousta (+..sta) pois выходить из ...  
 nykyisin в настоящее время  
 näkyä (näkyä, näkyä) виднеться  
 näyttely (-ä, -n) выставка  
 /näyttely/halli (-a, -n) /выставочный/  
 зал  
 odottaa (odotan, -tin) ждать  
 ohjelma (-a, -n) программа  
 onneksi к счастью  
 paikallinen (-sta, -sen) местный  
 paikallisjuna (-a, -n) пригородный  
 поезд, электричка  
 pakkani (-sta, -sen) мороз  
 palatsi (-a, -n) дворец  
 palkinto (-a, palkinnon) премия  
 patsas (-ta, patsaan) памятник  
 paras (-ta, parhaan) самый лучший

(tulla) perille (прибыть) на место  
 (назначения)  
 pysäkki (-ä, pysäkin) остановка  
 pyöreä (-ä, -n) круглый  
 pääasiassa главным образом  
 päästä (pääsen, -in) добраться  
 rahastaja (-a, -n) кондуктор  
 raitiovaunu (-a, -n) трамвай  
 rengaslinja (-a, -n) кольцевая линия  
 ruuhka (-a, -n) затор  
 ruuhka-aika (-a, -ajan) часы пик  
 seinämaalaus (-ta, -maalauksen)  
 настенная роспись  
 seisoa (seison, -oin) стоять  
 siirtyä (siirryn, -yin) перемещаться  
 siisti (-ä, -n) чистый, приличный  
 taidemaalari (-a, -n) живописец  
 taiteilija (-a, -n) художник, артист  
 takki (-a, -in) пиджак; куртка  
 talvi (talvea, talven) зима  
 tariffi (-a, -n) тариф  
 taulu (-a, -n) 1) картина; 2) табло  
 tieteilinen (-stä, -sen) научный  
 tottua (totun, -uin) привыкнуть  
 trollikka (-a, -kan) троллейбус  
 täynnä полно  
 täysi (täyttä, täyden) полный  
 täytyy (+I.inf.) надо, должно  
 vaihtaa (vaihdan, vaihdoin) ме-  
 нять; делать пересадку  
 vanhin (-ta, -imman) самый старый  
 vaunu (-a, -n) вагон  
 viime (нескл.) последний  
 voima (-a, -n) сила  
 tulla voimaan вступить в силу (о  
 законе и т.п.)  
 väli (-ä, -n) интервал  
 yhdessä вместе  
 ylpeä (-ä, -n) гордый

# Х

alkaa (alan, aloin) начинать  
 ensi будущий (нескл.)  
 etu (-a, edun) выгода

innostus (-ta, -ksen) увлечение  
 johdin (-ta, johtimen) провод

julkaista (-sen, -in) *печатать, из-  
давать*  
kauneus (kauneutta, -den) *красота*  
kiertoajelu (-a, -n) *обзорная экс-  
курсия*  
koululainen (-sta, -sen) *школьник*  
käsi (kättä, käden) *рука*  
linja-auto (-a, -n) *междугородный  
автобус*  
maalaustaide (-tta, -teen) *живо-  
пись*  
menneisyys (-ttä, -den) *прошлое*  
mylly (-ä, -n) *мельница*  
puhdas (-ta, puhtaan) *чистый*  
(gen.+päällä) *на, над*

raha (-a, -n) *деньги*  
riippua (-uu, -ui) 1) *висеть; 2) за-  
висеть*  
sirkus (-ta, sirkuksen) *цирк*  
symboli (-a, -n) *символ*  
tarkastaa (-tan, -in) *проверять,  
осмотреть*  
tutustuminen (-sta, -sen) *знаком-  
ство*  
valmistua (valmistun, -uin) (+ sta )  
*окончить (учебное заведение)*  
vuorokausi (-kautta, -den) *сутки*  
ääriviiivat (-viivoja, -viivojen) *кон-  
туры*



## Pääpostissa ja postitoimistossa

Moskovan pääposti sijaitsee aivan keskustassa, Mjasnitskaja-kadulla. Sinne pääsee metrolla Turgenevskaja-nimiselle asemalle. Pääpostin harmaa rakennus on 30-luvun klassista tyyliä, pääoven edessä on pylväitä.

– Käyttekö siellä usein?  
– Käyn pääpostissa postimerkien ja kirjekuorien ensilemauspäivinä. Sieltä voi ostaa ensipäivänkuoria ja erikoisleimattuja postimerkkejä. Kotona minulla on monia postimerkkikokoelmia.

– Oletteko oikea filatelisti?

– No, en oikeastaan. Olen kai harrastelija. Pääpostista ostan uusia postimerkkisarjoja. Niiden valikoima on siellä laajempi kuin tavallisissa postitoimistoissa.

– Minne tavallinen posti jätetään?

– Minä pudotan sen lähellä olevaan postilaatikkoon.

– Millä tavalla lähetetään kirjatut kirjeet ja postiosoitukset?

– Nekin jätetään läheisiin postitoimistoihin.

– Mistä ostetaan kirjekuoria, postimerkkejä ja postikortteja?

– Samoin postitoimistoista.

## На главпочтамте и в почтовом отделении

Московский почтамт находится в самом центре, на Мясницкой улице. Проехать туда можно на метро до станции "Тургеневская". Серое здание почтамта построено в стиле классицизма 30-х годов, перед главным входом – колонны.

– Вы там часто бываете?

– Я бываю на почтамте в первые дни гашения почтовых марок и конвертов. Там можно купить конверты первого дня и почтовые марки со спецгашением. Дома у меня много коллекций почтовых марок.

– Вы настоящий филателист?

– Да нет, собственно. Так, интересуюсь. На почтамте я покупаю новые серии почтовых марок. Их выбор там больше, чем в районных почтовых отделениях.

– А где можно отправить обычную почту?

– Я опускаю её в ближайший почтовый ящик.

– Как послать заказные письма и почтовые отправления?

– Также из ближних почтовых отделений.

– Где покупают конверты, почтовые марки и открытки?

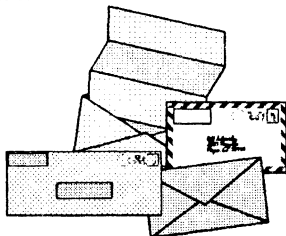
– Тоже в почтовых отделениях.

\*

Eilen istuin postitoimistossa pöydän ääressä ja kirjoitin kirjeitä ystävilleni ja sukulaisilleni. Sitten panin ne kuoriin ja pudotin postilaatikkoon.

Ihmiset lähettivät postia kotimaahan ja ulkomaille. Sieltä noudettiin myös poste restante kirjeitä.

- Minne voi jättää ristositeen?
- Tänne, olkaa hyvä.
- Haluan lähettää yhden ristositeen Unkariin ja kaksi Petroskoihin. Saanko viisi postimerkkiä? Paljonko maksaa lentopostikirje Suomeen?
- Se maksaa ... ruplaa. Tavalinen kirje Suomeen maksaa ... ruplaa. Myös se pannaan postilaatikkoon.
- Onko poste restantessa postia nimelläni? Tässä on passini. Paljon kiitoksia.



Вчера я сидел в почтовом отделении за столом и писал письма своим друзьям и родственникам. Затем положил их в конверты и опустил в почтовый ящик.

Люди отправляли почту в пределах своей страны и за границу. Здесь же получали письма до востребования.

- А где отправить бандероль?
- Здесь, пожалуйста.
- Хочу отправить одну бандероль в Венгрию и две в Петрозаводск. Можно пять почтовых марок? Сколько стоит авиаписьмо в Финляндию?
- Оно стоит ... рублей. Обычное письмо в Финляндию стоит ... рублей. Его тоже опускают в почтовый ящик.
- Есть ли на моё имя письма до востребования? Вот мой паспорт. Большое спасибо.

\*

Postitoimiston lennätinosastolta lähetetään onnittelusähkeitä ystäville, sukulaisille ja tuttaville merkkipäivinä, esimerkiksi syntymäpäivinä ja juhlapäivinä, jouluna ja uutena vuotena sekä kansainvälisenä naistenpäivänä.

Sähkeessä yksi sana Venäjän sisällä maksaa ... ruplaa. Toissapäivänä lähetin sähkeen,

На телеграфе отправляют поздравительные телеграммы друзьям, родственникам и знакомым по случаю знаменательных дат, таких как дни рождения и праздничные дни: Рождество, Новый год, Международная женский день.

Одно слово в телеграмме в пределах России стоит ... рублей. Позавчера я отпра-

jonka vastaus oli valmiiksi maksettu.

Sähkösanomalomakkeita on valmiina pöydillä.


вил телеграмму с оплаченным ответом.

Бланки для телеграмм лежат на столах.

\*

Kaksi (pari) kirjettä  
Monta kirjettä  
Kuinka monta (montako) lomaketta?

Tänään on jouluaatto.  
Stockmannin näyteikkunassa on kaunis joulukuusi.



Paljon kirjeitä  
Paljon paperia  
Kuinka paljon (paljonko) lomakkeita?

Toivotamme hauskaa (rauhallista, tunnelmallista) joulua ja onnellista uutta vuotta.

## KIELIOPPIA

### 1. Аблатив (ablatiivi)

Аблатив – отделительный падеж, также относится к числу внешнеместных падежей, он отвечает на вопросы: *keneltä? от кого? miltä? от чего? отkuda? miltä ajalta? от какого времени?* Суффиксальное окончание аблатива **-lta (-ltä)** прибавляется к гласной основе слова с учётом чередования ступеней согласных.

Аблатив обозначает:

1) место, на поверхности, от которого предмет отделяется, отходит: *Kävelen metroasemalta yliopistolle.* – *Иду пешком от станции метро к университету;* *Otan kirjan pöydältä.* – *Беру книгу со стола;*

2) лицо, от которого что-то получают (берут): *Sain kirjan kirjastonhoitajalta.* – *Взял книгу у библиотекаря;*

3) время, от которого что-нибудь ведёт начало (к которому что-то приурочивается): *Kirkko on keskiajalta.* – *Церковь относится к средним векам;* *Kirje on marraskuun kolmannelta päivältä.* – *Письмо от третьего ноября;*

4) некоторые глаголы (сильного управления) требуют после себя аблатива: *maistua* иметь какой-либо вкус, *näyttää* выглядеть, *kazautua* и др.: *Ruoka maistuu hyvältä.* – *Еда вкусная;* *Hän näyttää nuorelta.* – *Он выглядит молодым.*

## 2. Пассивная форма глагола (verbin passiivi)

Пассивная форма глагола в презенсе (verbin passiivin preesens) является, по существу, неопределённо-личной формой глагола; она обозначает действие, совершаемое неопределённым лицом: *puhutaan* *говорят*.

Утвердительная форма пассива в презенсе нередко употребляется в разговорной речи в значении побуждения к действию вместо формы 1-го лица множественного числа повелительного наклонения. Она образуется прибавлением окончаний *-taan (-tään)* или *-daan (-dään)* к основе глагола в зависимости от ее типа; у одноосновных глаголов, имеющих чередование ступеней согласных в основе, окончания присоединяются к слабоступенной основе: *katso/a – katsotaan* *смотрят, посмотрим*; *laula/a – lauletaan* *поют, поём*; *luke/a – luetaan* *читают, почитаем*; *kirjoitta/a – kirjoitetaan* *пишут, пишем*.

У двухосновных глаголов с окончанием инфинитива *-a (-ä)* и *-ta (-tä)*, в том числе у глаголов типа *vastat/a* с согласной основой на *-t-*, у которых собственно окончанием инфинитива является *-a (-ä)*, пассив в презенсе оканчивается на *-taan (-tään)*: *vastat/a – vastataan*; *pes/tä – pestään*.

Если у одноосновных глаголов конечный гласный основы *-a (-ä)*, то при образовании презенса пассива *-a (-ä)* переходит в *-e-*: *laula/a* *петь – lauletaan*; *löytä/ä* *находить – löydetään*.

Если у двухосновных глаголов конечный согласный основы сонорный *-l-, -n-, -r-*, то при образовании презенса пассива начальный *-t-* показателя пассива ассимилируется с этим сонорным (прогрессивная ассимиляция) и в окончании пассива вместо *-taan (-tään)* будет *-laan (-lään)*, *-raan (-rään)*, *-naan (-nään)*: *ol/la – ollaan*, *sur/ra* *горевать – surraan*; *men/nä – mennään* *идут, пойдём*.

Окончание *-daan (-dään)* употребляется у глаголов с окончанием инфинитива *-da (-dä)*: *tuo/da – tuodaan*, *vie/dä – viedään*, *teh/dä – tehdään*.

В окончании пассивной формы презенса *-taan (-tään)* собственно окончанием является лишь удлинение гласного *-a (-ä)* + *n*, т.е. *-an (-än)*, в то время как *-ta (-tä)* является суффиксом пассива.

В предложениях со сказуемым в пассиве результативное прямое дополнение выступает в форме номинатива, а грамматическое подлежащее отсутствует: *Kirje kirjoitetaan*. – *Письмо*

напишут; Laulu lauletaan – Песню споют; Kansanedustajat valitaan. – Народных депутатов изберут.

**Отрицательная форма пассива в презенсе** образуется при помощи отрицательной частицы *ei* + **основа презенса пассива** (без личного окончания): huomata/an *замечают* – *ei huomata*. tehdä/än – *ei tehdä*, mennä/än – *ei mennä*, tarvita/an *требуется* – *ei tarvita*, anneta/an – *ei anneta*.

Если сказуемое стоит в отрицательной форме пассива, то дополнение ставится в партитиве: Kirjettä *ei kirjoiteta*. – *Письма не пишут*; Laulua *ei lauleta*. – *Не поют песню*; Kansanedustajia *ei valita*. – *Не изберут депутатов*.

**Пассивная форма глагола прошедшего времени** – имперфекта (*passiivin imperfekti*), или неопределённо-личная форма прошедшего времени, обозначает (как и в презенсе) действие совершаемое неопределённым субъектом (неизвестно или безразлично кем).

Окончание **утвердительной формы пассива прошедшего времени** *-tiin* или *-ttiin*, последнее употребляется в том случае, если окончание инфинитива у глаголов *-a (-ä)*. Структура окончания: *-tt-(-t-)* (сильная ступень суффикса пассива) + *-i-* (показатель имперфекта) + окончание имперфекта пассива *-in*: tuo/da – *tuotiin*, pes/tä – *pestiin*, vie/dä – *vietiin*, teh/dä – *tehtiin*, tul/la – *tultiin*, men/nä – *mentiin*, но: luke/a – *luettiin*, laula/a – *laulettiin*, kirjoitta/a – *kirjoitettiin*, vastat/a – *vastattiin*.

При этом чередующийся согласный суффикса пассива выступает в сильной ступени. Ср.: saada/an – *saatiin*; sanota/an – *sanottiin*.

**Отрицательная форма пассива прошедшего времени** образуется с помощью отрицательной частицы *ei* и страдательного причастия прошедшего времени:

puhu/a	– ei puhuttu	men/nä	– ei menty
kirjoitta/a	– ei kirjoitettu	voi/da	– ei voitu
vastat/a	– ei vastattu	ol/la	– ei oltu

При этом у одноосновных глаголов, имеющих окончание инфинитива *-a (-ä)*, суффиксом пассивного причастия является *-ttu (-tty)*, присоединяемый к слабоступенной основе. У одноосновных глаголов с окончанием инфинитива *-da (-dä)* или у двухосновных глаголов суффиксом пассивного причастия будет *-tu (-ty)* (у двухосновных глаголов он присоединяется к согласной основе): *luettu* – *прочитанный*, *laulettu*

– *спетый, syöty* – *съеденный, hakattu* – *срубленный, pesty* – *постиг-  
ранный, вымытый*.

## HARJOITUKSIA

I. Используйте слова, данные в скобках, в форме аблатива.

Образец 1. *Olga saa kirjeen (ystävä).* – *Olga saa kirjeen  
ystävältä.*

1. Hän ottaa kirjan (hylly). 2. Neiti L. saa kukkia (poika-  
ystävä). 3. Herra Mäkelä saa laskun (tarjoilija). 4. Tuo bussi tu-  
lee (oikea) ja kääntyy vasemmalle. 5. Rouva Korhonen tulee  
(tori) kotiin. 6. Pikkuauto ajaa (Bulevardi) Liisankadulle.

Образец 2. *Opiskelija ottaa kirjat (tuo / vanha / iso kirjoi-  
tuspöytä).* – *Opiskelija ottaa kirjat tuolta  
vanhalta isolta kirjoituspöydältä.*

1. Tyttö saa paljon kirjeitä (hyvä / kaukainen / paras ystävä).  
2. Hän lähtee (linja-autoasema / metroasema / rautatieasema). 3. Ra-  
vintolan asiakas saa laskun (tämä / ystävällinen / nuori tarjoilija).

II. а) Завершите предложения, поставив вместо точек необходимые по  
смыслу окончания.

mihin?	missä?	mistä?
Pane kirjat pöydä ...	Kirjat ovat ...	Ota ne ...
Opiskelija tulee kurssi...	Hän on ...	Hän lähtee ...
Koira tulee sohva...	Se on nyt sohva...	Pois sohva...!
Raitiovaunu kääntyy oikea...	Se on nyt ...	Se kääntyy oikea... vasemmalle.

б) Сделайте предложения задания а) более развёрнутыми, добавив к  
используемым существительным местоимения или прилагательные, напри-  
мер: *iso pöytä, intensiivinen kielikurssi, uusi sohva.*

III. Раскройте скобки, употребив существительные и местоимения в  
нужных падежах.

1. Ostan kukkia (myyjä) ja annan ne (Leena). 2. Otan sana-  
kirjan (Igor) ja annan sen takaisin (Tanja). 3. Matti oppii venäjää  
(minä) ja hän opettaa suomea (minä). 4. Sisareni saa kirjeen (paras  
ystävä), hän kirjoittaa myös (hän). 5. Saan rahaa (Timo), maksan  
velkani (Jussi). 6. Hän haluaa ostaa (minä) ne kirjat ja minä kyllä  
voin myydä ne (hän).

**IV. Составьте предложения по образцу, используя форму пассива в презенсе (также в значении побуждения к действию).**

Образец. *kirjoittaa kirje – Kirjoitetaan kirje.*

käydä kylässä; tehdä työtä; juoda kahvia; syödä omenia; mennä syömään; laulaa yhdessä; mennä kahville; katsoa televisiota; nähdä myöhemmin; tavata illalla; lukea lehtiä; tarjota teetä vieraille.

**V. Используйте в предложениях отрицательную форму пассива.**

Образец. *Tehdään jotakin. – Ei tehdä mitään.*

1. Mennään sinne. 2. Puhutaan suomea. 3. Nähdään huomenna. 4. Mennään kotiin. 5. Illalla luetaan runoja. 6. Illalla käydään elokuvissa. 7. Lähdetään maalle. 8. Palataan asiaan.

**VI. Образуйте форму пассива презенса.**

Образец. *He lukevat lehtiä joka päivä. – Joka päivä luetaan lehtiä.*

1. Perhe juo kahvia aamulla. 2. Sitten vanhemmat lähtevät työhön. 3. He tekevät työtä aamupäivällä ja iltapäivällä. 4. Keskipäivällä he syövät lounasta. 5. Illalla kaikki lähtevät kotiin.

**VII. Ответьте на заданный вопрос, используя (по образцу) в приведённых ниже предложениях отрицательную форму пассива: Kun ihmiset ovat lomalla, mitä he eivät tee? – Когда люди в отпуске, чего они не делают?**

Образец. *He eivät mene työhön joka päivä. – Työhön ei mennä joka päivä.*

1. He eivät lähde työmatkalle. 2. He eivät kirjoita työraportteja. 3. He eivät saa palkkaa kahdesti kuussa. 4. He eivät odota määräyksiä johtajalta.

**VIII. Употребите, согласно образцу, данные выражения в утвердительной и отрицательной форме пассива.**

Образец. *Meidän pitäisi (ei pitäisi) lähteä heti. – Lähdetään heti – ei lähdetä heti.*

Meidän pitäisi (ei pitäisi) lukea lehtiä; kirjoittaa kirjeitä; soittaa puhelimella; vastata kirjeisiin; pysäköidä oikein (väärin); ostaa limonaattia; rentoutua.

**IX. Используйте данные выражения, согласно образцу, в вопросительной-отрицательной форме пассива.**

Образец. *lähteä heti – Eikö lähdetä heti?*

ottaa kakkua; tilata lippu; soittaa uudelleen; lähteä kiertoaajelulle; osallistua kilpailuun.

X. Вместо отрицательной формы императива 2-го лица множественного числа употребите отрицательную форму презенса пассива.

О б р а з е ц. *Älkää soittako kasetteja liian kovaa! – Ei soiteta kasetteja liian kovaa!*

1. Älkää puhuko puhelimessa liian pitkää aikaa! 2. Älkää otako näin paljon aurinkoa! 3. Älkää istuko läpivedossa! 4. Älkää rentoutuko liikaa!

XI. Употребите выражения в утвердительной и отрицательной форме пассива имперфекта.

О б р а з е ц. *panna rahaa pankkiin – Pantiin rahaa pankkiin. – Ei pantu rahaa pankkiin.*

1. pestä pyykkiä pesukoneella; 2. istua talvella takkauunin ääressä; 3. käyttää paljon pesujauhetta; 4. puhua paljon puhelimessa; 5. olla alituisen puhelimessa; 6. kutsua hänet kylään; 7. istua pöydässä kauan.

## SANASTO

ensileimauspäivä (-ä, -n) *день первого гашения*

erikoisleimattu (-a, -leimatun) *специально погашенный (о марках)*

esimerkiksi *например*

filatelisti (-a, -n) *филателист*

harmaa (-ta, -n) *серый*

harrastelija (-a, -n) *любитель*

(gen.+)*johdosta в связи с ...*

joulu (-a, -n) *рождество*

(joulu)aatto (-a, -aaton) *канун (рождества)*

juhla (-a, -n) *праздник*

kirje (-ttä, kirjeen) *письмо*

kirjattu kirje *заказное письмо*

klassinen (-sta, -sen) *классический*

kokoelma (-a, -n) *коллекция*

kotimaa (-ta, -n) *родина*

kuori (kuorta, -ren) *конверт; кора*

kuusi (kuusta, kuusen) *ель, ёлка*

laaja (-a, -n) *обширный*

leima (-a, -n) *печать, клеймо*

leimata (leimaan, leimasin) *штемпелевать; клеймить*

leimaus (-ta, -ksen) *штемпелевание (зд. гашение марок)*

lennätin (-tä, -ttimeen) *телеграф*

lentoposti (-a, -n) *авиапочта*

lomake (-tta, lomakkeen) *бланк*

-luvulla *в ... годы*

läheinen (-stä, -sen) *близкий*

lähettää (lähetän, -tin) *отправлять*

merkkipäivä (-ä, -n) *знаменательная дата*

noutaa (noudan, -in) *забрать*

onnellinen (-sta, -sen) *счастливый*

onnitella (-ttelen, -in) *поздравлять*

onnittelu (-a, -n) *поздравление*



panna (panen, -in) *положить*  
 paperi (-a, -n) *бумага*  
 passi (-a, -n) *паспорт*  
 Petroskoi *Петрозаводск*  
 poste restante *почта до востребо-*  
*вания*  
 posti (-a, -n) *почта*  
 (posti)kortti (-a, kortin) *(почтовая)*  
*открытка*  
 postilaatikko (-a, -kon) *почтовый*  
*ящик*  
 postimerkki (-ä, -merkin) *марка*  
 postitoimisto (-a, -n) *отделение связи*  
 postiosoitus (-ta, -osoituksen) *поч-*  
*товый перевод*  
 pudottaa (pudotan, -tin) *ронять (зд.*  
*опускать)*  
 pylväs (-tä, pylvään) *колонна*  
 pääposti (-a, -n) *главпочтамт*  
 rauhallinen (-sta, -sen) *мирный;*  
*спокойный*

ristikside (-ttä, -siteen) *бандероль*  
 sana (-a, -n) *слово*  
 sarja (-a, -n) *серия*  
 sisällä *внутри*  
 syntymäpäivä (-ä, -n) *день рождения*  
 sukulainen (-sta, -sen) *родственник*  
 sähkö (-ttä, sähköen) *телеграмма*  
 sähkösanoma (-a, -n) *телеграмма*  
 toivottaa (-tan, -tin) *(по)желать*  
*кому чего*  
 tunnelma (-a, -n) *настроение*  
 tunnelmallinen (-sta, -nen) *прочув-*  
*ствованный, идиллический*  
 tuttava (-a, -n) *знакомый*  
 ulkomaille *за границу*  
 valmis (-ta, valmiin) *готовый*  
 vastaus (-ta, vastauksen) *ответ*  
 (gen. + ) ääressä *возле*  
 pöydän ääressä *за столом*

# **X**

alituisen *постоянно*  
 hylly (-ä, -n) *полка*  
 istua pöydässä *сидеть за трапезой*  
 johtaa (johdan, -in) *руководить*  
 johtaja (-a, -n) *руководитель*  
 kaukainen (-sta, -sen) *далёкий*  
 kilpailu (-a, -n) *соревнование*  
 koira (-a, -n) *собака*  
 kovaa *громко*  
 käydä kylässä *бывать в гостях*  
 laulaa (laulan, lauloin) *петь*  
 lento (-a, lennon) *полёт*  
 luku (-a, luvun) *число; глава*  
 merkki (-ä, merkin) *знак*  
 määräys (-tä, -ksen) *указание,*  
*предписание*  
 osallistua (-tun, -uin) *участвовать*  
 ottaa aurinkoa *загорать*

palkka (-a, palkan) *зарплата*  
 pestä (pesen, -sin) *мыть, стирать*  
 pesujauhe (-ttä, -jauheen) *стираль-*  
*ный порошок*  
 pysäköidä (pysäköin) *остановить-*  
*ся*  
 raportti (-a, -tin) *рапорт, донесе-*  
*ние*  
 rautatie (-tä, -n) *железная дорога*  
 rentoutua (-dun, -uin) *расслабить-*  
*ся*  
 risti (-ä, -n) *крест*  
 syntyä (synnyn, -yin) *родиться*  
 takka (-a, takan) *камин*  
 vanhemmat (vanhempia, vanhem-  
 pien) *родители*  
 velka (-a, velan) *долг*  
 väärin *неправильно*

## Asumme Savoi-hotellissa

Soitan työpaikalleni.

– Olen Leningradin rautatieasemalla vieraita vastassa... Milloin Helsingin pikajuna saapuu? Kuten tavallisesti, kymmenen minuuttia yli yhdeksän... Kyllä, kantaja ja taksi ovat jo valmiina... On, kahden hengen huone ensimmäisen luokan hotellista on varattu. Tietysti, varattu etukäteen. Mistä hotellista?.. Savoista.

Tulimme taksilla keskustaan. Hotelli Savoi on Moskovin vanhojen katujen, Pušetšnaja- ja Roždestvenka-katujen kulmassa. Sitä vastapäätä on metroasema Lubjanka ja pääkaupungin isoin lastentavaratalo Detskij mir (Lasten maailma). Lähellä ovat Bolšoi- ja Malyi-teatterit sekä hotelli Metropol.

Vastaanotto, rahanvaihto, neuvonta ja palvelutoimisto sekä matkamuistokioski ovat hotellin ala-aulassa. Saapumismuodollisuudet hoidetaan nopeasti.

– Saanko passinne? Voitte saada sen takaisin huomenna samaan aikaan. Täyttäkää ilmoittautumiskortti. Ja allekirjoittakaa tähän. Kiitos.

– Me aiomme asua hotellissanne viikon. Minä haluan vaihtaa rupliksi Suomen markkoja ja

## Поселяемся в отеле "Савой"

Звоню на работу.

– Я на Ленинградском вокзале, встречаю гостей... Когда прибывает скорый из Хельсинки? Как всегда, в девять часов десять минут... Да, носильщик и такси ждут... Да, да, номер на двоих в перwokлассном отеле заказан. Конечно, заказан заранее. В каком отеле?.. В "Савоие".

Приехали в центр на такси. ОТЕЛЬ "Савой" находится на углу старейших улиц Москвы: Пушечной и Рождественки. Напротив станция метро "Лубянка" и самый большой столичный детский универмаг "Детский мир". Неподалёку Большой и Малый театры, гостиница "Метрополь".

Приём гостей, обмен денег, справочная и бюро обслуживания, киоск сувениров – всё это в нижнем холле гостиницы. Оформление документов происходит быстро.

– Разрешите ваши паспорта? Можете получить их обратно завтра в это же время. Заполните карточку прибытия. Подпишитесь вот здесь. Спасибо.

– Мы собираемся прожить в вашем отеле неделю. Я хочу поменять на рубли финские

matkashekkejä.

– Olkaa hyvä. Kuinka monta kolia matkatavaroita teillä on? Kolme matkalaukkua, ei mitään muuta. Matkatavaranne vie-dään huoneeseen. Odottakaa hetki! Huoneenne on toisessa kerroksessa. Tässä on avaimenne. Jättäkää se kerrospäivys-täjälle, kun lähdette ulos. Huoneessanne on kaikki mukavuudet: lämmin vesi, suihku, televisio ja puhelin.

### **Vanhan Moskovan keskustassa**

Ystäväni ovat ensimmäistä kertaa Moskovassa. He tutki-vat karttaa ja huomasivat, että heidän hotellinsa on aivan vanhan Moskovan sydämessä: heidän huoneensa ikkunat olivat Pušetšnaja-kadulle päin. Liikennettä tällä kapealla kadulla on rajoitettu, se on Moskovan vanhimpia katuja. Satoja vuosia sitten siellä valettiin tykkejä (puški) ja sen varrella asui tykinvalajia (puškari).

Jonkin matkan päässä hotellista on antikvaarinen kirja-kauppa, josta voi ostaa uusia ja ikivanhoja julkaisuja: kaunokirjallisia, historiallisia, teknisiä ja aikakausjulkaisuja. Lähellä, viereisellä kadulla, jonka nimi on Kuznetskij most (Sepän silta), on tunnettu Kirjailijoiden kirjapuoti. Ystäväni käyvät siellä mielellään, sillä

марки и чеки.

– Пожалуйста. Сколько у вас мест багажа? Три чемодана, больше ничего. Ваш багаж отнесут в комнату. Подождите минутку! Ваша комната на втором этаже. Вот ваш ключ. Оставляйте его у дежурной по этажу, когда будете выходить из гостиницы. В вашей комнате есть все удобства: горячая вода, душ, телевизор и телефон.

### **В центре старой Москвы**

Мои друзья в Москве в первый раз. Они изучили карту и заметили, что их отель находится в самом центре старой Москвы: окна их комнаты выходят на Пушечную улицу. Движение по этой узкой улице ограничено, это одна из старейших улиц Москвы. Сотни лет назад здесь отливали пушки, и неподалёку жили пушкар (литейщики пушек).

Недалеко от гостиницы находится букинистический магазин, в котором можно купить новые и старинные издания: художественной литературы, исторической, технической и периодики. Рядом, на соседней улице Кузнецкий мост, располагается известная "Книжная лавка писателей". Мои друзья с удо-

he pitävät kovasti kirjoista.

вольствием бывают там, они  
очень любят книги.

\*

korkea – korkea talo, korkea puu, korkea kellotorni, korkea herra  
pitkä – pitkä mies, pitkä poika, pitkä tie, pitkä muisti  
iso – iso laatikko, iso koira, iso maa  
suuri – suuri ongelma, suuri kaupunki, suuri maa, Pietari Suuri

\*



omakotitalo



kerrostalo



rivitalo



pilvenpiirtäjä

Ukraina-hotelli on Mos-  
kovan pilvenpiirtäjä.

## KIELIOPPIA

### 1. Результативное прямое дополнение (tulosobjekti)

Согласно традиционной схеме, объект (прямое дополнение) полного охвата действием глагола выражается падежом аккумулятивом (akkusatiivi). Отвечает на вопросы: *kenet? kogo? minkä? mikä? что?* и в единственном числе имеет окончание **-n**, выступая в форме генитива, или не имеет специального падежного окончания, выступая в форме номинатива. Во множественном числе имеет форму номинатива множественного числа с окончанием **-t**.

	yksikkö	monikko
kenet?	pojan, oppilaan	pojat, oppilaat
kenet?	poika, oppilas	pojat, oppilaat
minkä?	kirjan	kirjat
mikä?	kirja	kirjat

Из форм единственного числа в указанном значении полного охвата объекта действием, как уже упоминалось выше, обычно (с исчисляемыми существительными) употребляется форма **генитива** (с окончанием **-n**). Форма **номинатива** употребляется в модальных конструкциях, выражающих **долженствование**, **необходимость** или **побуждение к совершению** того или иного действия, а также в **пассивных** конструкциях, например:

1) с глаголами в форме **императива**: *Tuo heti kirja!* – *Принеси книгу сейчас же!* *Anna minulle sanakirja!* – *Дай мне словарь!*

2) с глаголами, выражающими **долженствование**: *pitää, täytyy*. Субъект действия выступает в этом случае в форме **генитива**: *Minun pitää kirjoittaa kirje kotiin.* – *Мне нужно написать письмо домой;* *Pekan täytyy jättää kirjattu kirje postiin.* – *Пекке нужно отправить по почте заказное письмо;*

3) если **долженствование** выражается с помощью **вспомогательного глагола olla + I причастие пассива** (субъект действия также выступает в форме **генитива**): *Heidän on luettava tämä teksti.* – *Им надо прочитать этот текст;*

4) с глаголами в форме **пассива**: *Ostetaan tämä kirja.* – *Купим эту книгу;* *Kirjoitetaan kaikki kirjeet.* – *Напишем все письма.*

При этом следует помнить, что форма **презенса пассива** приобретает значение **будущего времени совершенного вида**.

Если объект действия в форме **прямого дополнения** не полностью охвачен действием **переходного глагола** (например, выражен **неисчисляемым существительным**), то он выступает в форме **партитива** единственного числа: *Otan teetä.* – *Возьму (беру) чаю (чая);* *Ostan leipää.* – *Куплю хлеба (какое-то количество);* *Juo teetä!* – *Выпей чаю! (сколько-нибудь);* *Osta leipää!* – *Купи хлеба! (некоторое количество);* *Kaupasta ostettiin leipää.* – *В магазине купили хлеба (какое-то количество);* *Juotiin mehua.* – *Потили сока (какое-то количество).*

Если объект действия выражен **личным местоимением**, то оно ставится в **особой форме аккузатива** с окончанием **-t**,

употребляемой в финском языке только в **личных** местоимениях и **вопросительном** местоимении **kenet?**: *Kenet näet? – Кого ты видишь? Näen heidät ja Liisan. – Вижу их и Лиису.*

## 2. Количественные числительные (perusluvut)

Количественные числительные, выражающие количество предметов, отвечают на вопросы: *kuinka paljon? сколько? monta-ko? (только об исчисляемых предметах) как много? сколько?*

Все количественные числительные в номинативе и аккумулятиве единственного числа, кроме числительного *один*, требуют после себя партитива (как и слово *puoli половина*): *yksi kirja, kaksi kirjaa, kolme kirjaa, puoli metriä*. В остальных падежах они согласуются с существительными в падеже и числе: *kahdella oppilaalla, neljässä päivässä*.

### Склонение количественных числительных

Sijat	Yksikkö			Monikko		
Nom.	yksi	kaksi	kolme	yhdet	kahdet	kolmet
Gen.	yhden	kahden	kolmen	yksien	kaksien	kolmien
Part.	yhtä	kahta	kolmea	yksiä	kaksia	kolmia
Iness.	yhdessä	kahdessa	kolmessa	yksissä	kaksissa	kolmissa
Illat.	yhteen	kahteen	kolmeen	yksiin	kaksiin	kolmiin
Trans.	yhdeksi	kahdeksi	kolmeksi	yksiksi	kaksiksi	kolmiksi
Nom.	neljä	viisi	kuusi	neljät	viidet	kuudet
Gen.	neljän	viiden	kuuden	neljien	viisien	kuusien
Part.	neljää	viittä	kuutta	neljiä	viisiä	kuusia
Iness.	neljässä	viidessä	kuudessa	neljissä	viisissä	kuusissa
Illat.	neljään	viiteen	kuuteen	neljiin	viisiin	kuusiin
Trans.	neljäksi	viideksi	kuudeksi	neljiksi	viisiksi	kuusiksi
Nom.	seitsemän	kahdeksan		seitsemät	kahdeksat	
Gen.	seitsemän	kahdeksan		se itsemien	kahdeksien	
Part.	seitsemää	kahdeksaa		seitsemiä	kahdeksia	
Iness.	seitsemässä	kahdeksassa		seitsemissä	kahdeksissa	
Illat.	seitsemään	kahdeksaan		seitsemiin	kahdeksiin	
Trans.	seitsemäksi	kahdeksaksi		seitsemiksi	kahdeksiksi	
Nom.	yhdeksän	kymmenen		yhdeksät	kymmenet	
Gen.	yhdeksän	kymmenen		yhdeksien	kymmenien	
Part.	yhdeksää	kymmentä		yhdeksiä	kymmeniä	
Iness.	yhdeksässä	kymmenessä		yhdeksissä	kymmenissä	
Illat.	yhdeksään	kymmeneen		yhdeksiin	kymmeniin	
Trans.	yhdeksäksi	kymmeneksi		yhdeksiksi	kymmeniksi	

Nom.	sata	tuhat	sadat	tuhannet
Gen.	sadan	tuhannen	satojen	tuhansien
Part.	sataa	tuhatta	satoja	tuhansia
Iness.	sadassa	tuhannessa	sadoissa	tuhansissa
Illat.	sataan	tuhanteen	satoihin	tuhansiin
Trans.	sadaksi	tuhanneksi	sadoiksi	tuhansiksi

Числительные **yksi**, **kaksi** склоняются как двухосновные существительные с гласной основой на краткий **-e-** (при согласной основе **-yh-**, **-kah-**): в косвенных падежах единственного числа, номинативе множественного числа и в составе сложных порядковых числительных сочетание согласных **-ks-** переходит в **-hd-** (**-ht-**): **yksi** – **yhden** – **yhteen** (illat.); **kaksi** – **kahden** – **kahteen** (illat.).

Числительное **kolme** имеет основу на краткое **-e-**. Числительные **seitsemän**, **kahdeksan**, **yhdeksän** имеют основу на **-a-** (**-ä-**), перед падежным окончанием конечный **-n** отбрасывается; **kymmenen** имеет основу на **-e-**.

Все количественные числительные, за исключением числительного *один*, в функции результативного прямого дополнения имеют форму номинатива в единственном и множественном числе: **Ostan yhden ruusun.** – *Куплю одну розу*; **Ostan kaksi kukkaa.** – *Куплю два цветка*.

У сложных числительных от 11 до 19 при склонении изменяется первая часть слова, а слово **-toista** прибавляется без изменения: **yksitoista**, **yhdentoista**, **yhtätoista**, **yhdessätoista**.

У сложных числительных, обозначающих круглые десятки, при склонении синхронно изменяются обе части: **kaksikymmentä**; **kahdenkymmenen**; **kahtakymmentä**; **kahdessakymmenessä**; **kahteenkymmeneen**; **kahdeksikymmeneksi**.

У составных числительных при склонении все части также изменяются синхронно: **kahdellakymmenelläviidellä**.

### 3. Наречия (adverbit)

По своему общему значению наречия в финском языке делятся на **качественные**, обозначающие признак действия или степень признака, и **обстоятельственные** (времени, места, причины, цели и др.).

**Качественные наречия (tavan adverbit)** отвечают на вопросы: **kuinka?** *как?* **millä tavalla?** *каким образом?* Например: **hyvin tehty** *хорошо сделано*; **huonosti tehty** *плохо сделано*.

По своему морфологическому составу они соотносятся с именами существительными, прилагательными, числительными, причастиями и местоимениями. Наиболее часто для образования качественных наречий употребляется суффикс *-sti*, прибавляемый к гласной основе соответствующего имени с учётом чередования ступеней согласных:

*porea – poreasti    hidas – hitaasti    kaksi – kahdesti.*

**Обстоятельственные наречия** (*ajan, paikan jne. adverbti*) выражают различные обстоятельства, при которых совершается действие. По своему значению они делятся на группы:

**обстоятельственные наречия времени**, обозначающие время, в которое совершается действие, и отвечающие на вопросы: *milloin? когда? mistä ajasta (alkaen)? с каких пор? mihin aikaan asti, saakka? до каких пор?* Например: *eilen, aina, nyt, ennen, joskus, muinoin в старину, illalla, tähän asti jne.;*

**обстоятельственные наречия места**, обозначающие место или направление действия и отвечающие на вопросы: *missä? где? minne? куда? mistä? откуда? mihin (paikkaan) asti? до какого места?* Например: *täällä, siellä, kaukana, tänne, sinne, ei missään, sinne asti, tänne asti jne.;*

**обстоятельственные наречия причины**, указывающие причину, из-за которой совершается действие, и отвечающие на вопросы: *miksi? mistä syystä? отчего? почему?* Например: *vihoissa/an [= ni, = si jne.] в гневе; ajatuksissa/an [= ni, = si jne.] в задумчивости;*

**обстоятельственные наречия цели**, указывающие на цель действия и отвечающие на вопрос: *missä tarkoituksessa? с какой целью?* Например, *kiusaksi назло* и т.д.

К обстоятельным наречиям можно отнести наречия, обозначающие **совокупность** и **разделительность**: *yhdessä вместе, osittain по частям, kaksittain по двое* и т.д.

## HARJOITUKSIA

I. Утвердительные предложения с объектом действия (*tulosobjekti*) в генитиве преобразуйте в отрицательные предложения, согласно образцу 1, и наоборот, согласно образцу 2.

Образец 1. *Saan passin. – En saa passia.*

1. Tuon passin huomenna.
2. Varaan huoneen etukäteen.
3. Pekka ostaa lipun teatteriin.
4. Täytän ilmoittautumiskortin.



5. Herra Joki allekirjoittaa kirjeen. 6. Hissipoika vie matkatavarat hotellihuoneeseen. 7. Vieras ottaa avaimen. 8. Hän jättää sen pöydälle.

Образец 2. *En saa passia. – Saan passin.*

1. Emme saa kuittia. 2. Turisti ei löydä heti postitoimistoa. 3. En jätä avainta kerrospäivystäjälle. 4. Matti ei vaihda rupliksi matkasheckejä. 5. Taksi ei vie Mattia asemalle. 6. Kantaja ei kannata matkalaukkuja junaan.

II. Преобразуйте предложения согласно образцу, употребляя прямое дополнение в форме генитива.

Образец. *Tuolla on lehtikioski. – Näen lehtikioskin.*

Tuolla on (yliopisto / ruokala / elokuvateatteri / puhelinkioski / hotelli / neuvonta / palvelutoimisto / asema / juna).

III. Преобразуйте предложения по образцу, употребив необходимую по контексту форму объекта.

Образец. *Ota oppikirja tai sanakirja. – Otan oppikirjan, mutta en ota sanakirjaa.*

1. Lue sanomalehti tai kuvalehti. – Luen ... . 2. Ota kantaja ja taksi. – Otan ... . 3. Lähetä sähke tai postikortti. – Lähetän ... . 4. Osta teatterilippu tai elokuvalippu. – Ostan ... . 5. Kirjoita artikkeli tai kertomus. – Kirjoitan ... . 6. Kutsu kahville Pekka ja Matti. – Kutsun ... . 7. Kerro kaikki minulle ja Sirkalle. – Kerron ... .

IV. Составьте предложения согласно образцу, поставив данные ниже слова в нужном падеже.

Образец. *Mitä Liisa haluaa? (piimä ja lasi) – Hän haluaa piimää ja lasin. Sinun täytyy antaa hänelle piimää ja lasi.*

liima ja kirjekuori; kynä ja paperi; mehu ja lasi; tee ja kuppi; hillo ja lusikka; nakki ja sinappi.

V. Вместо точек вставьте слова, данные в скобках.

Образец. *Minä ostan ... kilon omenia. – Minä ostan yhden kilon omenia.*

1. Hän ostaa ... kiloa appelsiineja. 2. Matti kävelee ... kilometriä. 3. Osta ... omena! 4. Ostakaa ... appelsiinia! 5. Kävele vaikka ... kilometri joka päivä. 6. Rouva Lahtinen ostaa kolme ... perunoita torilta. 7. Matti ostaa Liisalle ... ruusua. 8. Äiti, anna minulle

vielä ... piirakkaa. 9. Saanko ... kilon kurkkua? 10. Aamulla tarvitsen ison ... kahvia. 11. ... oppilaalla on ... kirjaa. 12. Kalle juoksee tavallisesti ... kilometriä päivässä. 13. Joskus he tekevät työtä ...toista tuntia vuorokaudessa. 14. Hän syö illalla ... omenan. 15. Ihminen nukkuu normaalisti ... tuntia yössä. 16. Irinalla on suomen kielen oppitunteja ... kertaa viikossa ja hän oppii nopeasti. 17. Olgalla on kielen kurssi ... kerran viikossa ja hän oppii hitaasti. 18. ... turistilla on hyvä Helsingin kartta. He saivat sen ilmaiseksi hotellista.

(yksi, puoli, pari, kilo, kuppi, kaksi, kolme, kymmenen)

VI. Употребите в предложениях необходимую по контексту форму результитивного прямого дополнения.

Образец. *Minä ja Liisa istumme lukusalissa. – Matti näkee minut ja Liisan.*

1. Me ja Liisa lähdemme yliopistosta. 2. Sinä ja Liisa olette kahvilassa. 3. Hän ja Liisa ovat elokuvissa. 4. He ja Liisa katsovat videoita. 5. Sinä ja Liisa tapaatte bussipysäkillä.

## SANASTO

aikakausjulkaisu (-a, -n) *периодическое издание*  
 ala-} 1) *пространство*; 2) *нижний*  
 allekirjoittaa (-tan, -tin) *подписать*  
 antikvaarinen (-sta, -sen) *антикварный; букинистический*  
 aula (-a, -n) 1) *вестибюль*; 2) *фойе*;  
 3) *актовый зал*  
 avain (-ta, avaimen) *ключ*  
 ensimmäistä kertaa *впервые*  
 etukäteen *заблаговременно*  
 hoitaa (hoidan, hoidin) *ухаживать; обслуживать*  
 huomata (huomaan, huomasin) *замечать*  
 ilmoittautua (-dun, -uin) *объявлять о себе*  
 ilmoittautumiskortti (-a, -kortin) *карточка прибытия*  
 kaikki (-a, -ien) *все (мн.ч.)*  
 kantaja (-a, -n) *носильщик*

kaunokirjallisuus (-tta, -den) *художественная литература*  
 kellotorni (-a, -n) *колокольня*  
 kerros (-ta, kerroksen) *этаж*  
 kirjailija (-a, -n) *писатель*  
 (kirja)puoti (-a, -din) *(книжная) лавка*  
 kolli (-a, -n) *место (багажа)*  
 korkea (-a, -n) *высокий*  
 kuja (-a, -n) *переулок; зд. проезд*  
 kulma (-a, -n) *угол*  
 luokka (-a, luokan) *класс*  
 matkalaukku (-a, -kun) *чемодан*  
 matkamuisto (-a, -n) *сувенир*  
 matkatavarat (-tavaroita, -oiden) *багаж*  
 muisti (-a, -n) *память*  
 mukavuus (-tta, -den) *удобство*  
 muodollisuus (-tta, -den) *формальность*  
 neuvonta (-a, -nnan) *справочная*

nopeasti *быстро*  
 omakotitalo (-a, -n) *собственный дом, особняк*  
 ongelma (-a, -n) *проблема*  
 palvelu (-a, -n) *обслуживание*  
 palvelutoimisto (-a, -n) *бюро обслуживания*  
 pikajuna (-a, -n) *скорый поезд*  
 pilvenpiirtäjä (-ä, -n) *небоскрёб*  
 päivystäjä (-ä, -n) *дежурный*  
 rahanvaihto (-a, -don) *обмен валюты*  
 rajoitettu (-a, -tun) *ограниченный*  
 rajoittaa (-tan, -tin) *ограничивать*  
 rautatieasema (-a, -n) *вокзал*  
 rivi (-ä, -n) *ряд; строка*  
 rivitalo (-a, -n) *коттедж с квартирами на двух уровнях*  
 saapuminen (-sta, -sen) *прибытие*

samaan aikaan *в это же время*  
 seppä (-ä, sepän) *кузнец*  
 sillä *поскольку*  
 suihku (-a, suihkun) *душ*  
 sydän (-tä, sydämen) *сердце*  
 tekninen (-stä, -sen) *технический*  
 tutkia (tutkin) *изучать*  
 tykki (-ä, tykin) *пушка*  
 tykinvalaja (-a, -n) *пушкарь*  
 täyttää (täytän, -in) *заполнять*  
 valaa (valan, valoin) *отливать*  
 varata (varaan, varasin) *резервировать*  
 varrella *около, возле*  
 (olla) vastassa (vieraita) *встречать (гостей)*  
 vastaanotto (-a, -oton) *приём*  
 viereinen (-stä, -sen) *находящийся возле*

# х

artikkeli (-a, -n) *статья*  
 hissi (-ä, -n) *лифт*  
 ilmaiseksi *бесплатно*  
 kantaa (kannan, -oin) *нести*  
 kuitti (-a, kuitin) *квитанция*  
 kuvalehti (-lehteä, -lehden) *иллюстрированный журнал*  
 liima (-a, -n) *клей*  
 lusikka (-a, lusikan) *ложка*

löytää (löydän, löysin) *найти*  
 normaalisti *нормально*  
 nähdä (näen, näin) *видеть*  
 piirakka (-a, -kan) *пирог*  
 pilvi (pilveä, pilven) *облако*  
 päivystää (-tän, -tin) *дежурить*  
 sanomalehti (-teä, -den) *газета*  
 sinappi (-a, sinapin) *горчица*  
 video (-ta, -n) *видео*

## Maisteri Koronen on taas Moskovassa

- Milloin kävitte edellisen ker-  
ran Moskovassa, maisteri Ko-  
ronen?
- Kävin vuonna 1985 Suomen  
kansalliseepoksen Kalevalan  
150-vuotisjuhlan johdosta.
- Missä tarkoituksessa?
- Tulin yliopistoon luennoi-  
maan eepoksesta.
- Missä asuitte?
- Asuin hotelli Universitetska-  
jassa.
- Missä se sijaitsee?
- Mitšurin ja Lomonosovin  
valtakatujen kulmassa. Sieltä  
voi kävellä yliopistolle, jos il-  
ma on kaunis.
- Minkälainen hotelli se on?
- Se on melko uusi viisitoista-  
kerroksinen talo. Minä asuin  
neljännessätoista kerroksessa,  
yhden hengen huoneessa.
- Oliko huone mukava?
- Varsin mukava. Huoneessa  
oli puhelin ja televisio. Ikku-  
nasta näkyivät lounaassa  
Olympiakylän sini- ja puna-  
valkoiset kerrostalot ja vierei-  
set lammikot ja nurmikot.

Hotellin pääoven vieressä  
on samanniminen ravintola ja  
unkarilaisten tavaroiden eri-  
koisliike Balaton.

Raija Koronen tuli ravin-  
tolasta syömästä aamiaista.

## Магистр Коронен снова в Москве

- Когда Вы были в Москве  
в последний раз, магистр Ко-  
ронен?
- В 1985 году, в год 150-лет-  
него юбилея национального  
эпоса "Калевала".
- С какой целью?
- Я приезжала в университет  
читать лекции об эпосе.
- Где Вы жили?
- В гостинице "Университет-  
ская".
- Где она находится?
- На углу Мичуринского и  
Ломоносовского проспектов.  
Отсюда в хорошую погоду  
можно пешком дойти до  
университета.
- Что это за гостиница?
- Это довольно новое пят-  
надцатизэтажное здание. Я  
жила на четырнадцатом эта-  
же в одноместном номере.
- Комната была удобной?
- Очень удобной. В комнате  
телефон и телевизор. Из окна  
видны на юго-западе сине- и  
красно-белые многоэтажные  
дома Олимпийской деревни,  
её пруды и лужайки.

У главного входа в гости-  
ницу – ресторан с тем же наз-  
ванием и фирменный магазин  
венгерских товаров "Балатон".

Райя Коронен пришла  
из ресторана после завтрака.

Hän on innokas tutustumaan Moskovaan. Nyt hän on palvelutoimistossa tilaamassa lippuja teatteriin ja sirkukseen. Moskovan uusi sirkus on lähellä, vastapäätä yliopistoa.

Palvelutoimiston virkailija on aina valmis auttamaan vieraita.

– Voitteko järjestää minulle käynnin Puškinin taidemuseoon? Saanko tilata lipun sinne? Saanko tämän maksutta? Kiitos. Mitä tänään esitetään nukketeatterissa? Miten täältä pääsee sinne?

– Haluatteko katsoa teatteriohjelmistoa? Konservatorion suuressa salissa soittaa tänään Valtion sinfoniaorkesteri. Konsertti alkaa seitsemältä.

– Menen sinne mielelläni. Onko mahdollista järjestää minulle kiertoajelu kaupungilla?

– On kyllä. Ehkä haluatte osallistua kiertoajeluun yhdessä suomalaisten vieraiden kanssa? Juuri tänään hotelliimme tuli muutamia lehtoreita Tampereelta ja Jyväskylästä. Huomenna kymmeneltä he lähtevät Inturistin bussilla tutustumaan Moskovaan. He käyvät Kremlissä, Leo Tolstoin museossa ja katsomassa Borodinon taistelupanoraamaa.

– Kiitos ehdotuksestanne. Ja saman tien, missä voi korjauttaa kameran? Se ei saa jäädä

Она хочет познакомиться с Москвой. Она заказывает в бюро обслуживания билеты в театр и в цирк. Новый московский цирк рядом, напротив университета.

Служащая из бюро обслуживания всегда готова помочь гостям.

– Можно устроить мне посещение Музея изобразительных искусств им. А.С.Пушкина, заказать туда билет? Эта услуга бесплатна? Спасибо. А что сегодня в кукольном театре? Как туда проехать?

– Желаете посмотреть театральные программы? В Большом зале консерватории сегодня играет Государственный симфонический оркестр. Концерт начинается в семь.

– Пойду с удовольствием. Можно организовать мне поездку по городу?

– Конечно. Может быть, Вы пожелаете участвовать в поездке по городу вместе с финскими гостями? Как раз сегодня в наш отель приехали лекторы из Тампере и Ювяскюля. Завтра в 10 часов утра они едут на интуристском автобусе знакомиться с Москвой. Они побывают в Кремле, Музее Льва Толстого, посетят Бородинскую панораму.

– Спасибо за Ваше предложение. И заодно, где можно отремонтировать фотоаппарат?

korjaamatta, koska tarvitsen sitä kovasti. Aion lähiaikoina matkustaa Pietariin viikonlopuksi.

Voitteko kirjoittaa sitä ennen laskun valmiiksi? Ja minne lasku maksetaan? Selvä on. Kiitos avustanne.

Его нельзя не ремонтировать, он мне очень нужен. Я собираюсь поехать в Санкт-Петербург на выходные дни.

Можно заранее выписать мне счёт за проживание? И где оплатить этот счёт? Всё ясно. Спасибо за помощь.

\*

**Paljonko kello on?**



Kello on yksitoista (11).



Kello on kaksikymmentä yli viisi (17.20).

Kello on edellä.  
Kello käy oikein.

**Сколько времени?**



Kello on puoli neljä (15.30).



Kello on viittätoista vaille kolmetoista (12.45).

Kello on jäljessä.  
Kello ei käy.

## KIELIOPPIA

### 1. Абессив (abesslivi)

Абессив – лишительный падеж, обозначает отсутствие предмета (явления), без которого происходит действие. Отвечает на вопросы: *ketä ilman? без кого? mitä ilman? без чего?*

Окончание абессива **-tta (-ttä)** присоединяется к гласной склоняемой основе (к основе генитива): *Hän kulkee aina hatutta.* – Он всегда ходит без шляпы; *Matkatavara viedään maksutta.* – Багаж относят бесплатно.

## 2. III инфинитив (3. infinitiivi)

Все пять падежных форм III инфинитива, относящегося, как и все пять финских инфинитивов, к группе именных (неличных) форм (*nominaalimuodot*) финского глагола, образуются путём прибавления суффикса **-ma- (-mä-)** и соответствующих падежных окончаний к сильноступенной (при наличии ЧСС) гласной основе глаголов. Например, инессивная форма III инфинитива от глагола *lukea* (*hän luke/e*) – *luke/ma/ssa*, элативная форма III инфинитива от глагола *levätä* (*hän lepä/ä*) – *lepää/mä/stä*, иллативная форма III инфинитива от глагола *tarjota* (*hän tarjoa/a*) – *tarjoa/ma/an*, адессивная форма III инфинитива от глагола *kirjoittaa* (*hän kirjoitta/a*) – *kirjoitta/ma/lla*, абессивная форма III инфинитива от глагола *tehdä* (*hän teke/e*) – *teke/mä/ttä*.

1. Инессивная форма III инфинитива (3. infinitiivin *inessiivi*) обозначает действие, совершаемое в момент речи (т. е. нахождение субъекта в процессе совершения действия), и отвечает на вопрос: *mitä tekemässä?* *что делаю?* *Olemme katsomassa näyttelyä.* – Смотрим выставку (находимся в смотре выставки); *Olemme syömässä ravintolassa.* – Едим в ресторане (находимся в ресторане в процессе еды).

2. Элативная форма III инфинитива (3. infinitiivin *elatiivi*) обозначает действие, которое прекращается, воспрещается или от выполнения которого отказываются. Отвечает на вопрос: *mitä tekemästä?* *что сделав?* *Lähdemme ravintolasta syömästä lounasta.* – Уходим из ресторана, съев ленч (после съедения ленча); *Tulimme kotiin katsomasta näyttelyä.* – Пришли домой, посмотрев выставку.

3. Иллативная форма III инфинитива (3. infinitiivin *illatiivi*) выражает действие, которое собираются или побуждают совершить. Употребляется, как правило, при глаголах направленного действия, отвечающих на вопрос: *kуда? во что?* Иллативная форма III инфинитива отвечает на вопрос: *mitä tekemään?* (*чтобы*) *что сделать?* *Menemme pian nukkumaan.*

– Мы скоро пойдём спать; Mennään tanssimaan! – Пойдём по-танцуем! Hän jäi kirjastoon lukemaan. – Он остался читать в библиотеке.

В сочетании с глаголом olla + прилагательное иллативная форма III инфинитива обозначает способность к совершению действия, при этом высказыванию придаётся идиоматический характер: Hän on kova puhumaan. – Он любитель поговорить; Matti on innokas / nopea opiskelemaan. – Матти силён (воодушевлён / быстр) учиться.

4. Адессивная форма III инфинитива (3. infinitiivin adessiivi) обозначает способ действия, выраженного основным глаголом, и отвечает на вопрос: mitä tekemällä? что делая? Luke-malla oppii. – Читая учатся; Opiskelemme vierasta kieltä esimerkiksi kuuntelemalla kasettia. – Изучаем иностранный язык, слушая, например, кассету.

5. Абессивная форма III инфинитива (3. infinitiivin abessiivi) показывает, что выражаемое глаголом действие не состоялось, отвечает на вопрос: mitä tekemättä? чего не делая?

Объект несостоявшегося действия, если он присутствует, выражается в форме партитива: Jäimme kotiin ostamatta iltalehteä. – Остались дома, не купив (без покупки) вечерней газеты.

### 3. Образование и склонение порядковых числительных (järjestyslukujen muodostaminen ja taivutus)

Порядковые числительные образуются от основы генитива единственного числа (гласной основы) количественных числительных путём присоединения к ней суффиксов -s- в номинативе, -t- в партитиве единственного числа (согласная основа), -nte- (сильная ступень гласной основы) или -nne- (слабая ступень гласной основы) в других косвенных падежах.

Во множественном числе в номинативе присоединяется суффикс -nne- (слабоступенная основа), в косвенных падежах -nsi- (основа множественного числа).

От числительных yksi, kaksi (если они не входят в состав сложного слова) порядковые числительные образуются от другого корня и склоняются по типу прилагательных на -nen.

В числительном kolme перед суффиксом порядкового числительного в основе -a- вместо -e-.



	yksikkö		monikko	
Nom.	ensimmäinen	toinen	ensimmäiset	toiset
Gen.	ensimmäisen	toisen	ensimmäisten	toisten
			ensimmäisien	toisien
Part.	ensimmäistä	toista	ensimmäisiä	toisia
Iness.	ensimmäisessä	toisessa	ensimmäisissä	toisissa
Illat.	ensimmäiseen	toiseen	ensimmäisiin	toisiin
Adess.	ensimmäisellä	toisella	ensimmäisillä	toisilla

При склонении сложных числительных от 11 до 19 изменяется первая часть слова, а слово *toista* остается без изменений.

Nom.	yhdestoista	seitsemästoista
Gen.	yhdennentoista	seitsemännentoista
Part.	yhdettätoista	seitsemättätoista
Adess.	yhdennellätoista	seitsemännellätoista

При склонении круглых десятков и всех остальных составных числительных изменяются все части, но возможно изменение только последней части (первые же две части остаются без изменений в номинативе единственного числа):

Nom.	kolmaskymmeneskuudes
Gen.	kolmannenkymmenennenkuudennen
Part.	kolmattakymmenettäkuudetta
Adess.	kolmannellakymmenennelläkuudennella.

И н а ч е (редко)

Nom.	kolmekymmentäkuudes
Gen.	kolmekymmentäkuudennen
Part.	kolmekymmentäkuudetta
Adess.	kolmekymmentäkuudennella

## HARJOITUKSIA

I. Употребите существительные в абессиве вместо предложно-падежной конструкции 'ilman + партитив'.

Образец. *Voitteko tulla toimeen ilman ystäviä? – Voitteko tulla toimeen ystäväitä?*

1. On ikävä lähteä kotoa ilman rahaa. 2. Hän lähti ulkomaille ilman passia. 3. Oppilas meni kirjastoon ilman opiskelijakorttia.

4. Hän tuli käymään kylässä ilman kukkia. 5. He jäivät kahville ilman kutsua. 6. Jos perheenäidillä on hyvät työvälineet, hän voi siivota asunnon ilman vaivaa.

II. Отвечая на вопросы: Missä Jussi on? Mitä hän on tekemässä? – используйте, согласно образцу, инессивную форму III инфинитива от глаголов данных выражений.

Образец. *Istua kirjastossa – Jussi on istumassa kirjastossa.*

lukea oppikirjoja ja oppimateriaaleja; juoda kahvia kahvilassa; käydä seminaareissa; syödä lounasta; istua luennoilla; lukea kauno-kirjallisuutta ja lehtiä; katsoa balettiä teatterissa; tutustua Mos-kovan nähtävyyksiin; käydä museossa; tilata lippuja Helsinkiin.

III. Отвечая на вопрос: Mihin Jussi menee (mitä tekemään)? – используйте, согласно образцу, иллативную форму III инфинитива.

Образец. *Suorittaa tenttejä – Jussi menee suorittamaan tenttejä.*

kirjoittaa tarkastustehtävää; käydä kylässä, syödä päivällistä; kuunnella klassista musiikkia; käydä pop-konsertissa; osallistua kiertoajeluun, soittaa taksiasemalle.

IV. При ответе на вопрос: Mistä Jussi tulee (mitä tekemästä)? – употребите, согласно образцу, элативную форму III инфинитива.

Образец. *Lukea historiaa – Jussi tulee lukemasta historiaa.*

työskennellä tietokoneella; kuunnella sinfoniaorkesteria; luis-tella luistinradalla; pelata tennistä; tanssia diskossa; juoda olut-ta; soittaa lentokentälle.

V. Используйте при ответах адессивную форму III инфинитива.

1. Millä tavalla voi oppia vierasta kieltä? (lukea, kirjoittaa, kääntää, tehdä harjoituksia). 2. Miten vietätte viikonloppunne? (mennä maalle, osallistua kiertoajeluihin, käydä ystävien luona, kutsua vieraita). 3. Millä tavalla ansaitsette rahaa? (tehdä työtä, ei veikata). 4. Millä tavalla haluaisitte matkustaa? (ajaa autoa). 5. Kuinka aiotte viettää lomanne? (matkustaa meren rannalle).

VI. Вместо точек употребите, исходя из контекста, глагол в абессив-ной форме III инфинитива.

Образец 1. *Minulle tulee kiire. En ehdi silittää puse-roani. Puseroni jää ... . – Puseroni jää silittämättä.*

1. Eilen ravintolassa oli hidas tarjoilija. Minulle tuli kiire, enkä ehtinyt syödä jälkiruokaa. Minä kiirehdin ulos ja jälkiruoka jäi minulta ... . 2. Pauli jäi kotiin, koska hän ei halunnut katsoa taidenäyttelyä. Paulilta jäi taidenäyttely ... . 3. Kun palasin matkalta kotiin, kirjoitin ja lähetin paljon kirjeitä. Yhtä, minulle kaikkein tärkeintä kirjettä en kirjoittanut. Vain yksi, minulle kaikkein tärkein kirje jäi minulta ... . 4. Kun tulin teatterin kassalle ostamaan lippua, iltaesityksen liput oli jo myyty loppuun. Teatterilippu jäi ... . 5. On vaikea päästä teatteriin, jos ei ole varannut lippua etukäteen. Kyllä, jos lippu on jäänyt ... .

Образец 2. *Miksi et ole lukenut artikkelia? – Miksi artikkeli on lukematta?*

1. Miksi kukaan ei ole pessyt autoa? – ... . 2. Miksi et ole tehnyt harjoituksia? – ... . 3. Miksi et auta äitiä? – ... .

Образец 3. *Ostitko sen silkipuseron? – En, jätin sen ostamatta.*

1. Luitko tämän artikkelin? – ... . 2. Kirjoittiko Matti kirjeen Helenalle? – ... . 3. Söikö pikku Lasse sen ison omenan? – ... . 4. Korjasiko poika kameran? – ... .

VII. Ответьте на вопросы по образцу.

Образец. *Monesko päivä on poikasi Mikon syntymäpäivä? – Hänen syntymäpäivänsä on kahdeskymmenesneljäs (marraskuuta tuhatyhdeksänsataaseitsemänkymmentäkaksi).*

1. Kuinka mones päivä on sinun syntymäpäiväsi? 2. Monesko päivä on tyttäresi nimipäivä? 3. Monesko päivä on jouluku? 4. Kuinka mones päivä on uudenvuodenpäivä? 5. Monesko päivä tänään on?

VIII. Напишите (произнесите вслух) порядковые числительные.

a) Yliopiston ala-aulassa.

- Missä kerroksessa on filologinen tiedekunta?
- Pääosin 9. ja 10. kerroksessa. Opetusosasto ja muutamat luentosalit sijaitsevat 8. kerroksessa.
- Missä huoneessa ovat filologisen tiedekunnan opetusosaston tilat?
- Ne ovat huoneissa 861 – 865.
- Missä on filologisen tiedekunnan dekaaninvirasto?
- Se sijaitsee 9. kerroksessa.

b) Hississä.

– 9. kerros, olkaa hyvä. Kiitos.

– Ja meille 5. ja 7. Kiitos.

– 2., olkaa hyvä.

– Tämä menee ylöspäin, 11. kerrokseen. Sen jälkeen se menee alas.

– Kiitos.

c) Istuin lukemassa kirjastossa jo kolmatta tuntia. Minua nukkutti. Halusin juoda hyvää kahvia. Menin hissillä 10. kerrokseen, sillä siellä on kahvila. Mutta siellä myytiin tänään vain mehua ja kivennäisvettä. Lähdin 10. kerroksesta 8. kerrokseen. Siellä oli kahvilassa pitkä jono, koska juuri oli alkanut tauko. Menin 5. kerrokseen. Sen kahvilassa oli hyvä leivosvalikoima. Join mustaa kahvia, söin leivoksen ja olin taas kunnossa.

## SANASTO

alkaa (alan, -oin) *начинать(ся)*  
apu (-a, avun) *помощь*  
auttaa (autan, -oin) *помогать*  
eepos (-ta, eepoksen) *эпос, эпопея*  
edellinen (-stä, -sen) *предыдущий*  
ehdotus (-ta, -ksen) *предложение*  
ehkä *может быть, возможно*  
erikoisliike (-ttä, -liikkeen) *фирменный магазин*  
esittää (esitän, esitin) *представлять, исполнять*  
jotta *чтобы*  
järjestää (-tän, -tin) *устроить*  
jääda (jään, jäin) *остаться*  
kamera (-a, -n) *фотоаппарат*  
kello on edellä *часы спешат*  
kello on jäljessä *часы отстают*  
kello käy oikein *часы идут верно*  
kello ei käy *часы стоят*  
kerrostalo (-a, -n) *многоэтажное здание*  
konsertti (-a, -konsertin) *концерт*  
korjata (korjaan, korjasin) *чинить*  
korjauttaa (-tan, -tiin) *отдать в починку*  
lammikko (-a, lammikon) *пруд*

lounas (-ta, lounaan) 1) *юго-запад*; 2) *ленч, второй завтрак*  
luennoida (-nnoin) *читать лекцию*  
lähiaikoina *в ближайшее время*  
maisteri (-a, -n) *магистр*  
maksu (-a, -n) *плата*  
melko *довольно[-таки]*  
museo (-ta, -n) *музей*  
nurmikko (-a, -kon) *лужайка*  
nähtävyys (nähtävyyttä, nähtävyyden) *достопримечательность*  
ohjelmisto (-a, -n) *репертуар*  
panoraama (-a, -n) *панорама*  
saman tien *заодно, попутно*  
selvä (-ä, -n) *ясный*  
sinfoniaorkesteri (-a, -n) *симфонический оркестр*  
taidemuseo (-ta, -n) *музей искусств*  
taistelu (-a, -n) *битва, сражение*  
tarkoitus (-ta, -ksen) *намерение*  
(part.+) *vaille без (кого/чего-либо)*  
vapaa-aika (-a, -ajan) *свободное время, досуг*  
varsin *очень; весьма*  
viikonloppu (-a, -lorun) *конец недели, уик-энд*

virkaileija (-a, -n) *служащий*  
vuotisjuhla (-a, -n) *юбилей*

yhdessä *вместе; совместно*

х

alas *вниз*  
ansaita (-tsen, -tsin) *зарабатывать*  
baletti (-a, baletin) *балет*  
dekaaninvirasto (-a, -n) *деканат*  
esitys (-stä, -ksen) *показ, зд. представление*  
hattu (-a, -n) *шляпа*  
ikävä (-ä, -n) *скучный, тоскливый*  
ilman (+part.) *без (кого/чего)*  
kunto (-a, kunnon) *состояние; порядок*  
kutsu (-a, -n) *приглашение*  
klassinen (-sta, -sen) *классический*  
kääntää (-nnän, -nsin) 1) *поворачивать; 2) переводить*  
leivos (-ta, -ksen) *пирожное*  
lentokenttä (-ä, -kentän) *аэродром*  
luistella (luistelen, -lin) *кататься на коньках*  
luistinrata (-a, -radan) *каток*  
nimipäivä (-ä, -n) *именины*  
nukuttaa (-ttaa, -tti) *клонить ко сну*  
opetusosasto (-a, -n) *учебная часть*

pelata (pelaan, pelasin) *играть (в спортивные игры)*  
pusero (-a, -n) *блузка*  
päivällinen (-stä, -sen) *обед*  
siivota (siivoan, -sin) *убирать (ся)*  
silittää (-tän, -tin) *гладить (утюгом)*  
silkki (-ä, -kin) *шёлк*  
suorittaa (-tan, -tin) *выполнять*  
tanssia (tanssin) *танцевать*  
tauko (-a, tauon) *перерыв*  
tentti (-ä, tentin) *экзамен; зачёт*  
tietokone (-tta, -neen) *компьютер*  
tila (-a, -n) *место*  
tulla toimeen *обходиться*  
tärkein *важнейший*  
vaiva (-a, -n) 1) *труд; усилие; неудобство; 2) мучение; 3) хлопоты*  
veikata (veikkaan, veikkasin) *играть в лотерею; держать пари*  
viettää (-tän, -tin) *проводить (время); праздновать*  
väline (-ttä, -neen) *средство; оружие*  
ylöspäin *вверх*

## Тараaminen yliopiston pihalla

Anatoli oli tulossa trollikapysäkiltä ja tapasi humanististen tiedekuntien rakennuksen pihalla Vika Sokolovan, joka tuli yliopistolle metroasemalta.

– Hei, Vika! Minne olet menossa? Mikäli muistan, teillä on tänään vapaapäivä.

– Hei, Tolja! Menen kirjastoon. Minun on luettava lisää aineistoa Kalevala-seminaaria varten ja kirjoitettava kurssityöhöni uusi osa. Minun esitelmävuoroni on tulossa kohta.

– Onko esitelmäsi jo valmiina?

– Ei vielä. Olen lukenut paljon arvosteluja Kalevalasta. Lukeamalla todellakin oppii.

Pidän varsinkin Matti Kuusen Kalevala-tutkielmasta. Luin sen suomeksi ja siihen kului minulta paljon aikaa. Sain siitä monia tärkeitä tietoja ja ajatuksia. Mutta paljon muuta on jäänyt minulta lukematta. Mitä sinä aiot lukea tänään?

## Встреча возле университета

Анатолий шёл от троллейбусной остановки и во дворе корпуса гуманитарных факультетов встретил Вику Соколову, она направлялась к университету от метро.

– Привет, Вика! Куда это ты? Насколько я помню, у вас сегодня свободный день.

– Привет, Толя! Я иду в библиотеку. Мне нужно почитать ещё кое-какие материалы к семинару по “Калевале” и написать новую главу моей курсовой. Приближается моя очередь делать доклад.

– Он уже готов?

– Ещё нет. Я прочла много критики по “Калевале”. Действительно, читая учатся.

Особенно мне нравится исследование Матти Кууси. Я читала его на финском, и это заняло у меня много времени. Но я нашла там немало важных сведений и мыслей. Однако многое у меня ещё не прочитано. А что ты собираешься читать сегодня?



– V. Jevsejevin Kalevala-tutkimelman toisen osan. Yritän kuitenkin lainata sen kirjan kotiin. Ai, tänään on lauantai, mihin saakka kirjasto on auki? Jos se on jo suljettu, minultakin jää se lukematta.

– Tieteellisen ja kaunokirjallisuuden lainausosastot ovat auki kuten tavallisesti kahdestatoista yhdeksääntoista. Lukusalit ovat auki kymmenestä kahteenkymmeneen.

– Hei sitten, minulle tulee kiire. Tavataan ylihuomenna, ruotsin tunnilla. Minun on vielä tehtävä monta ruotsin harjoitusta. Kuule, tuletko pelaamaan tennistä?

– Tulen kyllä.

– No hei hei!


– Вторую часть монографии В. Евсеева. Все же попробую взять по абонементу эту книгу домой. А, сегодня суббота, до какого часа открыта библиотека? Если она уже закрылась, книга у меня останется непрочитанной.

– Научный и художественный отделы абонемента открыты как обычно, с двенадцати до девятнадцати. А читальные залы открыты с десяти утра до восьми вечера.

– Ну пока, мне надо бежать. Встретимся послезавтра, на уроке шведского. Мне ещё надо делать по-шведскому много упражнений. Слушай, ты на теннис придёшь?

– Обязательно приду.

– Ну, пока!



Vastapäätä pääovea Vika huomasi jäätelöä syövien tyttöjen joukossa' vaaleatukkaisen tytön.

– Hei, Tanja! Sinulla on uusi kiva solki! Onko se tehty nahasta?

– Hei, Vika. Nahastapa hyvin, se on ostettu Moskva-tavaratalosta. Pidätkö siitä?

– Pidän kyllä. Tuletko maanantaina näytelmäkerhoon? No nähdään sitten!

Возле главного входа Вика заметила среди кушающих мороженое девушек блондинку.

– Таня, привет! У тебя новая красивая заколка! Она из кожи?

– Привет, Вика. Да, она кожаная, куплена в универмаге "Москва". Тебе нравится?

– Очень. Придёшь в понедельник в театральную студию? Там увидимся!

## Opiskelemme filologisessa tiedekunnassa

MGU:n filologisen tiedekunnan suomen kielen ja kirjallisuuden ryhmän opiskelijoille luennoidaan ensimmäisellä vuosikurssilla Suomen historiasta ja kulttuurista.

Toisella vuosikurssilla luennoidaan Suomen kansalliseepoksesta. Opiskelijat valitsevat itselleen aiheet, keskustelevat niistä seminaareissa ja kirjoittavat niistä lukuvuoden lopussa kurssityöt. Toisella vuosikurssilla tapahtuu erikoistuminen kirjallisuuden tai kielitieteen alalle.

Toisesta vuosikurssista alkaen luennoidaan Suomen kirjallisuuden kehityksestä ja suomen kielen rakenteesta ja kehityksestä. Samalla pidetään vastaavia seminaareja ja kirjoitetaan kurssitöitä.

Viidennellä vuosikurssilla kirjoitetaan diplomityö ja puolustetaan sitä.

Yliopistosta valmistuttuaan nuoret specialistit sijoittuvat eri tehtäviin: joistakin tulee korkeakoulujen opettajia, toiset saavat työtä tele-, radio- ja eri tieto- ja uutistoimistoista tai lähtevät oppaiksi taikka menevät kustantamoihin, yrityksiin ja muihin laitoksiin. Kaikki saavat työtä omalta erikoisalaltaan.

## Учимся на филологическом факультете

На филологическом факультете МГУ в группе финского языка и литературы студентам на первом курсе читают лекции по истории и культуре Финляндии.

На втором курсе читается лекционный курс по карело-финскому эпосу. Студенты выбирают себе темы, обсуждают их на семинарах и пишут по ним курсовые работы в конце учебного года. На этом курсе происходит специализация студентов по литературе или языку.

Начиная со второго курса читаются лекции по истории финляндской литературы и по теории и истории финского языка. Одновременно проводятся соответствующие семинары и пишутся курсовые работы.

На пятом курсе студенты пишут и защищают дипломные работы.

По окончании университета выпускники идут работать по своим специальностям: преподают в вузах, работают на телевидении и радио, в агентствах печати, становятся переводчиками, идут в издательства, фирмы и другие организации. Все получают работу по своей специальности.



luento esitelmä	pitää luentoja pitää esitelmää	käydä luennoilla
luentokurssi	erikoiskurssi	erikoisseminaari

Lähetän esitelmäni teesit postissa tai faksilla. Soitan puhelimella. Lähettää kirjeitä postitse, lentopostitse, kuriiripostitse. Matkustaa maitse ja vesitse, meritse.

## KIELIOPPIA

### 1. Причастия настоящего и прошедшего времени (ensimmäinen ja toinen partisiippi)

В финском языке имеются два причастия: причастие I – настоящего времени (незаконченного действия) и причастие II – прошедшего времени (законченного действия). Оба причастия могут быть действительными и страдательными. Существует в финском языке и так называемое причастие агента (agenttipartisiippi).

**Причастие I актива** образуется с помощью суффикса **-va (-vā)**, который прибавляется к сильноступенной (при наличии ЧСС) гласной основе глагола:

puhu/a	puhuva	говорящий	tarjot/a	tarjoava	предлагающий
luke/a	lukeva	читающий	vastat/a	vastaava	отвечающий
syö/dä	syövä	едящий	teh/dä	tekevä	делающий

**Причастие I пассива** образуется с помощью суффикса **-va(-vā)**, который прибавляется к сильной основе пассива. Последняя образуется путём прибавления суффиксов пассива: 1) **-tta(-ttä-)** к слабоступенной (при наличии чередования ступеней согласных) спрягаемой основе одноосновных глаголов на **-a (-ä)**: puhu/a – puhu/tta/va *говоримый*<sup>1</sup>, luke/a – lue/tta/va *читаемый*; и 2) **-ta(-tä-)** – к основе одноосновных глаголов на **-da (-dä)**: syö/dä – syö/tä/vä *съдаемый* или к согласной основе двухосновных глаголов: vastat/a – vastat/ta/va *отвечаемый*, tehdä – teh/tä/vä *делаемый*, pestä – pes/tä/vä *отмываемый*.

<sup>1</sup> Здесь и далее в значении *который надо проговорить, прочитать* и т.д.

**Причастие II актива** (действительное причастие прошедшего времени) образуется прибавлением к основе инфинитива суффикса **-nut (-nyt)** (во множественном числе – суффикса **-neet** от основы генитива причастия II единственного числа **-nee/n**):

puhu/a	puhunut, puhuneet	говоривший, говорившие
luke/a	lukenut, lukeneet	читавший, читавшие
syö/dä	syönyt, syöneet	съевший, съевшие
teh/dä	tehnyt, tehneet	сделавший, сделавшие

У глаголов на **-ta (-tä), -la (-lä), -na (-nä), -ra (-rä)** в суффиксе происходит удвоение согласного в результате ассимиляции на стыке согласного основы и суффикса причастия II актива:

hakat/a:	hakat+nut =	hakannut / hakanneet
ruvet/a:	ruvet+nut =	ruvennut / ruvenneet
tul/la:	tul + nut =	tullut / tulleet
men/nä	men + nyt =	mennyt / menneet
pur/ra:	pur + nut =	purrut / purreet

**Причастие II пассива** (страдательное причастие прошедшего времени) образуется с помощью суффикса **-ttu (-tty)**, который прибавляется к слабоступенной основе одноосновных глаголов: sano/ttu *сказанный*, lue/ttu *прочитанный*, а также путём прибавления суффикса **-tu (-ty)** к основе на долгий гласный (или дифтонг) одноосновных глаголов или к согласной основе двухосновных глаголов: saa/tu *полученный*, syö/ty *съеденный*, hakat/tu *вырубленный*, teh/ty *сделанный*.

С помощью причастия II актива и форм вспомогательного глагола **olla** образуются сложные временные формы (перфекта, плюсквамперфекта): Sitä ennen olin lukenut paljon kaupokirjallisuutta. – *До этого я читал много беллетристики.*

Отрицательная форма имперфекта также образуется с помощью причастия II актива: Silloin hän ei nähnyt mitään. – *Тогда он ничего не видел.*

Как причастие I, так и причастие II может употребляться и в роли определения существительного, согласуясь с ним в числе и падеже:

Naistenlehteä lukevalla tytöllä *У читающей женский журнал*  
oli kaunis tukka. *девушки были красивые волосы.*  
Kuvassa on kaksi hymyilevää *На картине две улыбающиеся*  
naista. *женщины.*

Panen väsyneen lapsen nukku- Укладываю уставшего ребёнка  
maan. спать.  
Se on maksettu lasku. Это оплаченный счёт.  
Otin maksetun laskun mukaani. Взял оплаченный счёт с собою.

Причастие I пассива в сочетании с глаголом **olla** в форме 3-го лица единственного числа по типу **on (oli) tehtävä** используется для выражения необходимости совершения обозначенного глаголом действия. При этом действующее лицо употребляется в генитиве, а прямое дополнение – в номинативной форме: *Minun on luettava se kirja.* – Мне нужно прочитать эту книгу; *Pojan on kirjoitettava kotitehtävä.* – Мальчику надо написать домашнее задание.

В пассиве объект всегда ставится в форме номинатива, но не генитива: *Kirja on luettava.* – Книгу надо прочитать.

Причастие I и причастие II актива могут употребляться вместо придаточного предложения, вводимого относительными местоимениями *что, как*, в конструкциях типа: *Näen pojan lähtevän* (досл.: Вижу мальчика уходящим), вместо сложноподчинённого предложения: *Näen, että poika lähtee.* – Вижу, что / как мальчик уходит; *Näin pojan lähteneen.* – Видел мальчика уходящим, вместо *Näin, että poika lähti.* – Видел, что / как мальчик уходил.

## 2. Перфект (perfekti)

Перфект обозначает действие, закончившееся в прошлом до момента речи, но результат которого присутствует в момент речи, или же действие, начавшееся до момента речи (в прошлом) и продолжающееся в момент речи. Перфект может обозначать действие, которое закончится до начала другого действия в будущем (с осязаемым для этого действия результатом): *Olen lukenut paljon arvosteluja Kalevalasta.* – Я прочитал много литературно-критических работ о “Калевале”; *Kun olen lukenut Matti Kuusen Kalevala-tutkielman, esittelen sen seminaarissa.* – Когда я прочитаю монографию Матти Кууси, я сделаю о ней доклад на семинаре.

Личные формы перфекта актива (**aktiivin perfekti**) образуются прибавлением к спрягаемым личным формам презенса глагола **olla** в соответствующем лице II причастия актива спрягаемого глагола.

**Perfektin myönteinen muoto**

(minä) olen lukenut  
 (sinä) olet lukenut  
 hän on lukenut  
 (me) olemme lukeneet  
 (te) olette lukeneet  
 he ovat lukeneet

*я читал (прочитал) и т. д.*

**Perfektin kielteinen muoto**

(minä) en ole lukenut  
 (sinä) et ole lukenut  
 hän ei ole lukenut  
 (me) emme ole lukeneet  
 (te) ette ole lukeneet  
 he eivät ole lukeneet

*я не читал (не прочитал) и т. д.*

**Перфект вспомогательного глагола olla****myöntömuoto**

(minä) olen ollut  
 (sinä) olet ollut  
 hän on ollut  
 (me) olemme olleet  
 (te) olette olleet  
 he ovat olleet

**kieltomuoto**

(minä) en ole ollut  
 (sinä) et ole ollut  
 hän ei ole ollut  
 (me) emme ole olleet  
 (te) ette ole olleet  
 he eivät ole olleet

**Пассивная форма перфекта (passiivin perfektin)** образуется прибавлением к вспомогательному глаголу *olla* в форме 3-го лица единственного числа презенса причастия II пассива:

**myöntömuoto**

on luettu	kirja on luettu	<i>книга прочитана</i>
on kirjoitettu	kirje on kirjoitettu	<i>письмо написано</i>
on saatu	viesti on saatu	<i>известие получено</i>
on laulettu	laulu on laulettu	<i>песня спета</i>
on tehty	harjoitus on tehty	<i>упражнение выполнено</i>
on juotu	maito on juotu	<i>молоко выпито</i>

Объект действия в этом случае выражен в форме номинатива: *Hänen on kirjoitettava diplomityö.* – *Ей надо написать дипломную работу.*

**Отрицательная форма перфекта пассива (passiivin perfektin kieltomuoto)** образуется с помощью причастия II пассива и отрицательной формы 3-го лица единственного числа глагола-связки в презенсе *ei ole*: *ei ole sanottu* не сказали (не было сказано), *ei ole luettu* не прочитали (не было прочитано), *ei ole saatu* не получили, *ei ole syöty* не съели, *ei ole vastattu* не ответили, *ei ole pesty* не вымыли.

При отрицательной форме перфекта пассива объект ставится в партитиве, в то время как в утвердительной форме объект употребляется в номинативе:

Lippua ei ole vielä tilattu.	<i>Билет еще не заказали (не заказан).</i>
Ср.: Lippu on jo tilattu.	<i>Билет уже заказали (заказан).</i>
Kirjeitä ei ole viety postiin.	<i>Писем на почту не отнесли.</i>
Ср.: Kirjeet on viety postiin.	<i>Письма отнесли на почту.</i>
Meitä ei ole kutsuttu.	<i>Нас не пригласили.</i>
Ср.: Meidät on kutsuttu.	<i>Нас пригласили.</i>

Важно помнить, что в отличие от предложений с пассивными причастиями в роли именной части составного именного сказуемого (двусоставные предложения) предложения с перфектом пассива не имеют грамматического субъекта (являются односоставными): Kirjeet on viety postiin. – *Письма отнесли (отнесены) на почту* (односоставное предложение).

Но: Ruotsalaiset pop-tähdet ovat suosittuja joka puolella maailmaa. – *Шведские поп-звезды популярны во всём мире* (двусоставное предложение).

## HARJOITUKSIA

I. Вместо глаголов, данных в скобках, используйте причастия настоящего времени в активной и пассивной форме.

1. (Lukea) pojan edessä on monta kirjaa. 2. Ne kaikki ovat (lukea) kirjoja. 3. Postikortteja (kirjoittaa) tyttö on minun serkkuni. 4. Hänellä on aina paljon (kirjoittaa) postia. 5. Perheen nuorin lapsi Pekka on (mennä) poika. 6. Hänen on aina (mennä) johonkin. 7. Elintarvikkeita (ostaa) miehellä on iso paperi kädessä. 8. Se on (ostaa) tavaroiden lista.

II. Вместо глаголов, данных в скобках, употребите причастия прошедшего времени в активной и пассивной форме.

1. Kirill on (kirjoittaa) Maijalle kirjeen. Tuolla on kirjeen (kirjoittaa) Kirill ja täällä kirjeen (saada) Maija. Tytön kadessa on juuri (saada) kirje. Eikö hän näytäkään onnelliselta? 2. Pihalla (leikkiä) lapsella oli punaiset posket. 3. Annoin penkillä (istua) pikupojalle ison omenan. 4. Kutsuin pihalla koiran kanssa jo pitkään (juosta) tyttäreni kotiin. 5. Panin jo (lukea) romaanin hyllylle ja menin keittämään itselleni hyvää kahvia. 6. Panin (keittää) kahviin sokeria, mutta en (käyttää) kermaa enkä maitoa.

III. Переведите предложения на финский язык, используя различные формы причастий.

1. Выученный материал нужно повторять заново. В добавление к выученному материалу надо читать новые тексты. В текстах, которые надлежит прочитать, есть новые слова. Их нужно посмотреть в словаре. 2. В сделанных упражнениях оказалось (нашлось) много ошибок. Нам предстоит ещё много работы. 3. У отъезжающих на зимние каникулы (в отпуск) студентов (есть) с собой всё лыжное снаряжение. Счастливого пути!

IV. Ответьте на вопросы в утвердительной и отрицательной форме.

Образец. *Oletko sinä matkustanut Suomeen? – Kyllä, olen matkustanut Suomeen. – En ole matkustanut Suomeen.*

1. Oletteko ennen olleet Latviassa? 2. Ovatko serkkusi lähteneet pois? 3. Onko johtaja mennyt ruokatunnille? 4. Oletko jo syönyt? 5. Oletteko lukeneet suomalaisia kirjoja?

V. Переведите предложения на финский язык, используя в качестве согласованного определения причастия в активной и пассивной форме.

1. Добывающийся стипендии студент пишет заявление. 2. Два пробежавших марафонскую дистанцию спортсмена уже пришли к финишу. 3. Я беру интервью у очень усталого, но счастливого победившего спортсмена. 4. Я кладу только что купленные товары в свою сумку. 5. Не все купленные товары помещаются в сумку. 6. Продавший свою машину автомобилист выглядел довольным.

VI. Используйте, согласно образцу, пассивную форму перфекта в вопросительной и вопросительно-отрицательной форме.

Образец. *Me kirjoitamme kirjettä. – Onko se jo kirjoitettu? – Eikö sitä ole kirjoitettu?*

1. Naapurimme myy autonsa. 2. Veljeni ottaa vastaan tyttöystävänsä. 3. Poika saattaa tytön kotiin. 4. Matti tapaa Liisan. 5. Äiti avaa oven. 6. Serkkuni ottaa kissan.

## SANASTO

aihe (-tta, aiheen) тема, сюжет      aineisto (-a, -n) материалы

ajatus (-ta, ajatuksen) *мысль*  
 ala (-a, -n) *сфера, область*  
 (elat.+) alkaen *начиная с*  
 arvostelu (-a, -n) *критика*  
 auki (adv) *открыто*  
 erikoisala (-a, -n) *специальность*  
 erikoiskurssi (-a, -n) *спецкурс*  
 erikoistuminen (-sta, -sen) *специализация*  
 esitelmä (-ä, -n) *доклад, сообщение*  
 humanistinen (-sta, -sen) *гуманитарный*  
 joukko (-a, -kon) *толпа; отряд*  
 kansalliseepos (-ta, -ksen) *национальная эпопея*  
 kaunokirjallisuus (-suutta, -uuden) *художественная литература*  
 kehitys (-tä, -ksen) *развитие*  
 kerho (-a, -n) *кружок, клуб*  
 keskustella (-len, -lin) *обсуждать*  
 kielitiede (-ttä, -teen) *языкознание*  
 kirjalainausosasto (-a, -n) *абонемент библиотеки*  
 kohta *тотчас, вскоре*  
 kuitenkin *всё-таки, всё же*  
 kuriiri (-a, -n) *курьер*  
 kustantamo (-a, -n) *издательство*  
 kuten *как, словно*  
 käydä (käyn, kävin) *1) посещать /лекции/; 2) годиться* (разг.)  
 laina (-a, -n) *заём, ссуда*  
 lainata (-naan, -nasin) *одолжить*  
 lisää *вдобавок, ещё*  
 loppu (-a, lopun) *конец*  
 lukuvuosi (-tta, -den) *учебный год*  
 olla menossa *направляться (куда-либо)*

mikäli *насколько*  
 nahka (-a, nahk/an) *кожа*  
 näytelmä (-ä, -n) *пьеса, спектакль*  
 näytelmäkerho (-a, -n) *драмкружок; театральная студия*  
 opas (-ta, oppaan) *гид-переводчик*  
 piha (-a, -n) *двор*  
 pitää (pidän, -in) (+part.) *проводить; держать; считать*  
 puolustaa (-stan, -in) *защищать*  
 rakenne (-tta, rakenteen) *структура*  
 (illat.+) saakka *вплоть до*  
 samalla *одновременно*  
 sijoittua (-tun, -uin) *размещаться*  
 solki (solkea, soljen) *заколка*  
 suljettu (-a, -tun) *закрытый*  
 tapaaminen (-sta, -sen) *встреча*  
 tapahtua (-uu, -ui) *происходить*  
 teesi (-ä, -n) *тезис*  
 tehtävä (-ä, -n) *задание*  
 tennis (-tä, -ksen) *теннис*  
 tieto (-a, tiedon) *сведения*  
 tieto- ja uutistoimisto (-a, -n) *информационное агентство*  
 toimisto (-a, -n) *редакция; бюро; учреждение*  
 olla tulossa *приходить, идти из*  
 tutkielma (-a, -n) *исследование; монография*  
 tärkeä (-ä, -n) *важный*  
 uutinen (-sta, -sen) *новости*  
 valmistua (-un, -uin) (+ elat.) *окончить (учебное заведение)*  
 varsinkin *особенно*  
 (part.+) varten *ради, для*  
 vastaava (-a, -n) *соответствующий*  
 yrittää (-tän, -tin) *пытаться, стараться, пробовать*  
 yritykset (-tä, yrityksen) *предприятия*

# х

apuraha (-a, -n) *стипендия*  
 autoilija (-a, -n) *автомобилист*  
 haastatella (haastattelen, -lin) *интервьюировать*

hakea (haen, hain) *1) просить о; добиваться; 2) сходить, съездить за*  
 hakemus (-ta, -ksen) *заявление*  
 hiihto (-a, -don) *лыжный спорт*

hiihtovarusteet (-eita, -eiden) лыжное снаряжение  
 hymyillä (-len, -lin) улыбаться  
 iloinen (-sta, -sen) радостный  
 juoksija (-a, -n) бегун  
 kassi (-a, -n) сумка (большая)  
 leikkiä (leikin) играть, забавляться  
 lukukausi (-kautta, -kauden) учебный семестр, полугодие  
 löytyä (löytyy, -yi) отыскаться  
 mahtua (mahdun, -uin) (+ illat.) вмещаться  
 maraton (-ia, -in) марафон (бег)  
 moni (monta, monen) многие; несколько

näyttää (näytän, -tin) (+abl.) вы-  
 глядеть, казаться  
 onni (onnea, onnen) счастье  
 penkki (-ä, penkin) скамья  
 poski (poskea, posken) щека  
 saattaa (-tan, -toin) провожать  
 serkku (-a, serkun) кузина, кузен  
 toistaa (-tan, -tin) повторять  
 tyytyväinen (-stä, -sen) довольный  
 urheilija (-a, -n) спортсмен  
 uudelleen снова  
 virhe (-ttä, virheen) ошибка  
 voittaa (voitan, -tin) победить  
 väsynyt (-tä, väsyneen) усталый



## Päiväohjelma

- Mihin aikaan sinä nouset aamulla?
- Nousen aamulla puoli kahdeksalta. Otan kylmän suihkun.
- Milloin syöt aamiaista?
- Tavallisesti kahdeksalta. Samalla katselen television ykköskanavalta uutisia.
- Mitä syöt aamiaiseksi?
- Syön kananmunan ja juustovoileipiä ja juon teetä. Olen teen suuri ystävä. Vaikka vanhan tätini mielestä kaurapuuro tekee hyvää, minä en voi sietää semmoista terveellistä ruokaa...
- Milloin lähdet kotoa?
- No, matkaan yliopistolle kuluu suunnilleen 15 minuuttia, ellen joudu odottamaan bussia: asun Lomonosovin valtakodulla.
- Mitä syöt lounaaksi?
- Tavallisesti pari nakkia ja salaattia, joskus leivoksen. Juon kahvia. Ruokatauolla kahvi vaikuttaa minuun virkistävästi, niin uskon.
- Kuinka kauan olet yliopistolla?
- Melkein koko päivän. Meidän opinto-ohjelmamme on tiukka: opiskelen tietojenkäsittelyopin laitoksella. Tietokoneita käytään nykyisin kaikkialla maailmassa, kaikilla tekniikan ja tieteen aloilla.

## Распорядок дня

- Во сколько ты встаёшь утром?
- Я встаю в половине восьмого. Принимаю холодный душ.
- А когда ты завтракаешь?
- Обычно в восемь утра. Одновременно смотрю новости по первому телеканалу.
- Что ты ешь на завтрак?
- На завтрак съедаю яйцо, бутерброды с сыром и пью чай. Я большой любитель чая. По мнению моей старой тётушки, полезна овсяная каша, но я эту полезную кашу не выношу...
- Когда ты выходишь из дома?
- Дорога в университет занимает около 15 минут, если не приходится ждать автобуса: я живу на Ломоносовском проспекте.
- Что ты ешь во время ленча?
- Обычно пару сосисок с салатом, иногда пирожное. Пью кофе. Я считаю, что выпитый в перерыв кофе меня взбадривает.
- Сколько времени ты находишься в университете?
- Почти весь день. У нас очень напряжённая учебная программа: я учусь на факультете вычислительной математики и кибернетики. Компьютерами сейчас пользуются повсюду в мире, во всех

– Oletko yliopistolla sekä aamupäivällä että iltapäivällä?

– Olen kyllä. Aamupäivisin käymme luennoilla ja seminaareissa sekä työskentelemme laboratorioissa. Iltapäivisin viivymme myös usein harjoitustöissä tai kirjastossa. Minä pidän erikoisalastani ja olen siihen hyvin tyytyväinen.

– Sinä teet paljon työtä. Missä syöt päivällistä ja miten lepää?

– Päivällistä syön yliopiston ruokalassa. Iltaisin taas syön kotona. Toisinaan käyn ystävineni baarissa tai Tšaihanassa (tee-tuvassa), joka on suosittu täällä Moskovassa varsinkin nuorison keskuudessa. Sieltä saa monenlaisia azerbaidžanilaisia kansallisia herkkuja: pahlavaa, suolamanteleita ja erikoista vahvaa teetä, josta minä pidän kovasti.

Seiniä koristavat messinkikohokuvat, jotka edustavat vanhaa kansallista tyyliä. Azerbaidžanilainen musiikki soi hiljaa taustalla koko ajan.

– Minkälaisesta musiikista pidät?

– Ehkä kaikesta hyvästä musiikista. Kuuntelen mielelläni muodikasta iskelmämusiikkia ja joskus on hauska kuunnella rokin "klassikoita" 60- ja 70-luvulta, kuten Beatlesejä tai Doorseja.

– Ja mikä on sinun lempilaulusi, varmaankin Yesterday?

– Pidän oikeastaan kaikista Duran Duranin lauluista, mutta soitan mielelläni muitakin ka-

областях науки и техники.

– Так ты в университете в первую и во вторую половину дня?

– Да. С утра мы ходим на лекции и семинары, работаем в лабораториях. По вечерам часто задерживаемся на практикуме или в библиотеке. Я люблю свою специальность и всем доволен.

– Ты много работаешь. Где ты обедаешь и как отдыхаешь?

– Обедаю я в университетской столовой. Вечером ужинаю дома. Иногда иду с друзьями в бар или в чайхану, которая популярна среди молодёжи здесь, в Москве. Там берём всякие национальные азербайджанские лакомства: пахлаву, солёный миндаль и особый крепкий чай, который я очень люблю.

Стены чайханы украшают латунные барельефы в старинном народном стиле. В зале всё время тихонько играет азербайджанская музыка.

– Какую музыку ты любишь?

– Наверное, любую хорошую музыку. Я с удовольствием слушаю модную поп-музыку, иногда приятно послушать "классиков" рок-музыки 60 – 70-х годов, "Битлз" или "Дорз".

– И какая твоя любимая песня, наверное, "Yesterday"?

– Собственно, люблю все песни группы "Дюран Дюран", но с удовольствием слушаю и

setteja. Minulla on kaksoiskasettinauhuri. Katselen usein illalla MTV:n kanavalta musiikkiohjelmia.

– Entäs venäläisestä rokista?

– Kotimaisesta pop-kulttuurista en oikeastaan välitä. Mutta tädilläni on levysoitin, hän pitää venäläisistä romansseista.

– Missä vanhempasi asuvat?

– Tšeljabinskin kaupungissa, olen kotoisin Uralilta.

– Ahaa, onko mukava elää joskus omin päin? Soitatko kuitenkin usein kotiin?

– Soitan usein vanhemmilleni. Viime viikolla soitin pari kertaa, mutta puhelimeen ei vastattu. Varmaankaan ketään ei ollut kotona. Soitin suoran puhelun, mutta nyt tilaan puhelun etukäteen kaukopuhelinkeskuksesta.

другие кассеты. У меня двухкассетный магнитофон. Часто смотрю по каналу МТВ музыкальные программы.

– А как тебе русский рок?

– Вообще не слишком увлекаюсь отечественной поп-культурой. Но у тётушки есть проигрыватель, она любит русские романсы.

– Где живут твои родители?

– В городе Челябинске, я родом с Урала.

– Иногда хорошо пожить самостоятельно? Всё же ты часто звонишь домой?

– Да, часто звоню родителям. На прошлой неделе звонил дважды, но телефон не отвечал. Наверное, дома никого не было. Я звонил по коду, но теперь предварительно закажу разговор через междугородную.

\*

Moskovan yliopistoon kuuluu 19 tiedekuntaa. Siellä opiskelee paljon ulkomaalaisia monista Euroopan, Amerikan, Aasian ja Afrikan maista. Opiskelijat puhuvat monia kieliä: englantia, ranskaa, saksaa, suomea, venäjää, arabiaa, italiaa, espanjaa, portugalia, hepreaa jne.

Yliopiston kahviloissa ja ruokaloissa on usein keskipäivällä jonoja. Tytöt ja pojat jonnottavat jonkin aikaa ja tilaa-

В Московском университете 19 факультетов. Здесь учится много иностранцев из стран Европы, Америки, Африки и Азии. Студенты говорят на многих языках: английском, французском, немецком, финском, русском, арабском, итальянском, испанском, португальском, еврейском и других.

В университетских кафе и столовых днём всегда оживлённо. Девушки и парни, постояв немного в очереди, бе-

vat sitten alkupalat, keiton, pääruoan sekä jälkiruoan.

– Mitä otetaan jälkiruoaksi?

– Pidän hillopiirakoista...

– Älkäämme ottako niitä! Aja-  
telkaamme linjojamme!

– Mitä sitten otetaan?

– Ota vain lasillinen kirsik-  
kamehua.

– Syökäämme kuitenkin jääte-  
öä!

– No, olkoon niin! Ja  
käykäämme heti len-  
killä. Lähdetään kä-  
velemään Vorobjovin-  
vuorille, Moskva-joen  
rannalle. Eilen olin  
siellä poikaystävine-  
ni, puistossa on iha-  
na ruska!



рут закуски, суп, мясо или  
рыбу, десерт.

– Что возьмём на десерт?

– Я люблю пирожки с ва-  
реньем.

– Пирожки брать не будем!  
Надо следить за фигурой!

– Что ж тогда взять?

– Только стакан вишнёвого  
сока.

– Давай всё-таки съедим мо-  
роженос!

– Ну, пусть будет  
так! Но сразу же  
прогуляемся – для  
моциона. Пойдём  
на берег Москвы-  
реки, на Воробьёвы  
горы. Вчера я была  
там со своим дру-  
гом: в парке золо-  
тая осень!

\*

ystävä, tuttava, kollega=virkaveli; toveri, kaveri, hyvä /vanha toveri;  
koulu-, luokka-, opiskelutoveri; työ-, huone-, kirjeenvaihtotoveri;

käydä – Me kaikki kävimme entisessä koulussamme: meillä  
oli luokkakokous. Но: Timon poika on kymmenvuotias. Hän käy  
samaa koulua.

käydä kauppaa, sotaa – Suomi käy kauppaa monien maiden  
kanssa. Kun käydään sotaa, ihmiset kärsivät.

Käykö se? – Ei, se ei käy.

## KIELIOPPIA

### 1. Комитатив (komitatiivi)

Комитатив (сопроводительный падеж) обозначает лицо  
или предмет, совместно с которым или в сопровождении ко-  
торого происходит действие. Комитатив отвечает на вопросы:

kenen kanssa? *с кем?* minkä kanssa? *с чем?* Употребляется только в форме множественного числа; при этом имя существительное (и определяющее его прилагательное) может обозначать – в зависимости от контекста – как множественность, так и единичность предметов, лиц и пр. Комитатив образуется прибавлением к основе генитива множественного числа суффикса комитатива **-ne-** и соответствующего контексту притяжательного суффикса: *perhei/ne/ni*; *ystävi/ne/en(nsä)*. При этом притяжательный суффикс принимает только определяемое слово: *Menen elokuviin hyvine ystävineni*. – *Иду со своими хорошими друзьями в кино*; *Kävelin puistossa perheineni*. – *Гулял в парке со своей семьёй*.

## 2. Инструктив (instruktiivi)

Инструктив, подобно комитативу, употребляется во множественном числе, хотя может сообразно контексту обозначать и единичность и множественность предметов. Инструктив выражает способ совершения действия и время действия (в последнем случае употребляется вместо соответствующей формы адессива множественного числа). Отвечает на вопросы: *millä keinoin?* *каким способом?* *millä tavalla?* *каким образом?* *miten?* *как?* и *milloin?* *когда?* Инструктив образуется прибавлением к основе генитива множественного числа суффикса инструктива **-n**: *paljai/n päi/n*, *omi/n käsi/n*, *aamuisi/n*. *Hän seisoi siellä paljain päin*. – *Он стоял там с непокрытой головой*; *Iltaisin menemme joskus baariin*. – *Вечером иногда отправляемся в бар*.

## 3. Повелительное наклонение глагола (imperatiivi)

Повелительное наклонение глагола выражает приказание, просьбу, призыв, а в форме 3-го лица – пожелание совершения какого-то действия.

В 1-м лице единственного числа повелительное наклонение не употребляется. Наиболее распространёнными являются формы единственного и множественного числа 2-го лица. Формы 3-го лица встречаются чаще всего в письменной речи.

Показателями повелительного наклонения являются суффиксы **-kaa-** (**-kää-**) и **-ko-** (**-kö-**), присоединяемые к сильноотглаголенной основе одноосновных глаголов и к согласной основе двухосновных глаголов.

Форма императива 2-го лица единственного числа не имеет

показателя императива. Она совпадает с основой глагола и образуется путём отбрасывания личного окончания глагола 1-го или 2-го лица в презенсе изъявительного наклонения.

Суффикс **-kaa- (-kää-)** служит для образования форм 1-го и 2-го лица множественного числа (в 1-м лице к суффиксу прибавляется личное окончание 1-го лица множественного числа **-mme**). Суффикс **-ko- (-kö-)** служит для образования форм 3-го лица единственного и множественного числа. Личным окончанием императива 3-го лица единственного числа является удлинение конечного гласного + **n**, т.е. **-on (-ön)**, а 3-го лица множественного числа – удлинение конечного гласного + **t**, т.е. **-ot (-öt)**.

	yksikkö	monikko
	<i>lukea</i>	
1 л.	–	luke/kaa/mme
2 л.	lue	luke/kaa
3 л.	luke/ko/on	luke/ko/ot
	<i>kirjoittaa</i>	
1 л.	–	kirjoitta/kaa/mme
2 л.	kirjoita	kirjoitta/kaa
3 л.	kirjoitta/ko/on	kirjoitta/ko/ot
	<i>joutua</i>	
1 л.	–	joutu/kaa/mme
2 л.	joudu	joutu/kaa
3 л.	joutu/ko/on	joutu/ko/ot
	<i>vastata</i>	
1 л.	–	vastat/kaa/mme
2 л.	vastaa	vastat/kaa
3 л.	vastat/ko/on	vastat/ko/ot
	<i>olla</i>	
1 л.	–	ol/kaa/mme
2 л.	ole	oi/kaa
3 л.	ol/ko/on	ol/ko/ot
	<i>nähdä</i>	
1 л.	–	näh/kää/mme
2 л.	näe	näh/kää
3 л.	näh/kö/ön	näh/kö/öt

1 л.	—	nous/kaa/mme
2 л.	nouse	nous/kaa
3 л.	nous/ko/on	nous/ko/ot

При использовании повелительного наклонения в 3-м лице прямое дополнение употребляется в генитивной, а не в номинативной форме: Joku teistä lukekoon tämän kappaleen loppuun asti! — *Кто-нибудь из вас пусть прочитает этот отрывок до конца!* Ср.: Lue (lukekaa, lukekaamme) tämä kappale loppuun asti! — *Прочитай / читай (прочитайте, читаем) этот отрывок до конца!*

### Отрицательные формы актива повелительного наклонения (aktiivin imperatiivin kieltomuodot)

Отрицательная форма актива повелительного наклонения состоит из отрицания **älä**, которое образует вместе с основой спрягаемого глагола (слабой у одноосновных глаголов и сильной у двухосновных глаголов) отрицательную форму 2-го лица единственного числа. В других формах повелительного наклонения к отрицанию **äl/ä** прибавляются окончания императива соответствующих глагольных форм, а спрягаемый глагол имеет окончание **-ko (-kö)**.

#### yksikkö

#### monikko

#### lukea, kirjoittaa

1 л.	—	älkäämme lukeko, kirjoittako
2 л.	älä lue, kirjoita	älkää lukeko, kirjoittako
3 л.	älkөөn lukeko, kirjoittako	älkөөt lukeko, kirjoittako

#### juosta, häiritä

1 л.	—	älkäämme juosko, häiritkö
2 л.	älä juokse, häiritse	älkää juosko, häiritkö
3 л.	älкөөn juosko, häiritkö	älкөөt juosko, häiritkö

### Пассивная форма повелительного наклонения (passiivin imperatiivi)

Пассивная форма императива образуется из сильнотупенной основы презенса изъявительного наклонения пассива + **-ko (-kö)** + **-on (-өн)**:

myöntömuoto	kieltomuoto	
puhu/tta/koon	älkөөn puhu/tta/ko	<i>Пусть (не) будет сказано.</i>
lue/tta/koon	älkөөn lue/tta/ko	<i>Пусть (не) будет прочтено.</i>
kirjoite/tta/koon	älkөөn kirjoite/tta/ko	<i>Пусть (не) будет написано.</i>
avat/ta/koon	älkөөn avat/ta/ko	<i>Пусть (не) будет открыто.</i>
teh/tä/kөөn	älkөөn teh/tä/kö	<i>Пусть (не) будет сделано.</i>
juo/ta/koon	älkөөn juo/ta/ko	<i>Пусть (не) будет выпито.</i>

Пассивная форма повелительного наклонения употребляется в официальной речи:

Käyte/ttä/kөөn niitä materiaa- *Пусть будут использованы те*  
leja, joita tarvitaan tutkimuk- *материалы, которые необходи-*  
sissa. *мы в исследованиях.*

Tässä kuussa makse/tta/koon *В этом месяце должны быть*  
pankkiin takaisin kaikki lainat. *уплачены в банк все ссуды.*

Älkөөn seminaariin kutsu/tta/ko *Не следует приглашать на се-*  
vain kirjallisuuden opiskelijoita. *минар одних только студен-*  
*тов-литературоведов.*

## HARJOITUKSIA

I. Вместо точек вставьте в форме комитатива и инструктива слова, данные в скобках.

Viime lauantaina meillä oli äitini syntymäpäivän johdosta oikea sukkokokous. Tuli sukulaisiamme ja muutamia hyviä ystäviämme ... . Saapui setäni Vladimir ... ja ... . Hänen ainoa lapsensa, tytär Leena, tuli ... . Tämä oli kolmevuotias Miša, vaaleatukkainen ja harmaasilmäinen pikkupoika. Kaikki ihailivat, kun Miša rakensi ... leikkikaluista upean tornitalon.

(perhe, vaimo, lapsi, oma, käsi)

II. Вместо точек употребите глаголы, данные в скобках, поставив их в форме повелительного наклонения 2-го лица единственного, а затем множественного числа в утвердительной и отрицательной форме.

Образец. *liikkua paljon* – *Jos hahuat hoitaa linjojasi, liiku paljon. Jos hahuate hoitaa linjojanne, liikkukaa paljon.*

*istua kotona* – *Mutta älä istu liian paljon kotona. Mutta älkää istuko liian paljon kotona.*



... paljon ulkona, ... tai ... polkupyörällä, ... tennistä tai lentopalloa, talvella ..., kesällä ... . Mutta älä ... liian paljon autolla, älä ... paljon makeisia.

(pelata, kävellä, liikkua, juosta, hiihtää, ajaa, uida, istua, syödä)

### III. Составьте предложения по образцу.

Образец. *Minä ostan sanakirjan. – Osta sanakirja! – Ostakaa sanakirja! – Älä osta sanakirjaa! – Älkää ostako sanakirjaa!*

1. Minä otan pallon.
2. Sinä juot kahvia.
3. Sinä otat kupin.
4. Ostan ruusut.
5. Minä pesen auton.

IV. Переведите предложения на финский язык, используя формы 2-го лица единственного и множественного числа повелительного наклонения в утвердительной и отрицательной форме.

Образец. *Пригласи его к нам! – Kutsu hänet meille! – Kutsukaa hänet meille! – Älä kutsu häntä meille! – Älkää kutsuko häntä meille!*

1. Скажи ему всё!
2. Запиши мой адрес!
3. Запомни номер моего телефона!
4. Не забывай меня!
5. Напиши мне письмо!
6. Ответь на мой вопрос!
7. Не приходи поздно!
8. Не рассказывай об этом никому!

V. Переведите предложения, используя форму 1-го лица множественного числа повелительного наклонения, затем форму пассива настоящего времени.

Образец. *Прочитаем (давайте прочитаем) эти стихи! – Lukekaamme nämä runot! – Luetaan nämä runot!*

1. Обойдёмся собственными силами!
2. Споём вместе!
3. Обдумаем это дело со всех сторон!
4. Ответим на все вопросы!
5. Последуем их примеру!
6. Спросим их обо всём!

VI. Составьте предложения по образцу, используя пассив и отрицательную форму 1-го лица множественного числа повелительного наклонения; вместо точек поставьте местоимения в нужном падеже.

Образец. *(mennä) vähän huvittelemaan, (ei lukea) aina – Mennään vähän huvittelemaan, älkäämme lukeko aina.*

1. (keskustella) tästä tärkeästä ongelmasta, (ei puhua) mistään muusta.
2. (suorittaa) se tehtävä heti, (ei siirtää) s... myöhemmäksi.
3. (tavata) ystäviä joskus, (ei istua) aina kotona.

4. (jättää) hänet omaan rauhaansa, (ei häiritä) hän... enää. 5. (ottaa) avain mukaan, (ei jättää) s... kotiin.

VII. Употребите, согласно образцу, отрицательную форму актива повелительного наклонения 3-го лица единственного числа.

Образец. *Älä soita minulle koskaan. – Älköön hän soit-  
tako minulle koskaan!*

1. Älä kirjoita minulle enää! 2. Älä ui heti aterian jälkeen!  
3. Älä soita aina samaa kasettia!

VIII. Составьте предложения, используя утвердительную и отрицательную форму единственного и множественного числа 3-го лица повелительного наклонения.

Образец. *(Puhua) minulle tällä lailla. – Puhukoon minulle  
toisella lailla! – Puhukoot minulle toisella lailla!  
– Älköön puhuko minulle tällä lailla! – Älkööt  
puhuko minulle tällä lailla!*

1. (Antaa) hänelle rahaa lainaksi. 2. (Juoda) taas maitoa.  
3. (Lukea) tämä salapoliisiromaani. 4. (Jättää) avain kotiin.

IX. Употребите, согласно образцам, утвердительную форму повелительного наклонения множественного числа: 1) 1-го лица; 2) 3-го лица.

Образец 1. *Meidän täytyy ostaa lahjat. – Ostakaamme  
lahjat.*

1. Meidän täytyy syödä paljon vihanneksia. 2. Meidän täytyy  
kuunnella häntäkin. 3. Meidän täytyy vastata kirjeisiin.

Образец 2. *Opiskelijat voivat soittaa opettajalle. – Opis-  
kelijat soittakoot opettajalle.*

1. He voivat odottaa opettajaa puoli tuntia. 2. Pojat voivat  
pestä itse omat paitansa. 3. He voivat juoda kahvia tunnin  
kuluttua. 4. He voivat tupakoida muuallakin.

X. Преобразуйте данные ниже предложения по образцам, раскрыв скобки и употребляя отрицательную и утвердительную форму повелительного наклонения множественного числа: 1) 1-го лица; 2) 3-го лица.

Образец 1. *Älä juo paljon kahvia illalla! (mehua sen  
sijaan). – Älkäämme juoko paljon kahvia il-  
lalla. Juokaamme mehua sen sijaan.*

1. Älä lue huonossa valossa! (ikkunan vieressä). 2. Älä  
mene nukkumaan näin myöhään! (kello 11 illalla). 3. Älä häiritse

isää! (Katsele televisiota omassa rauhassasi!) 4. Älä ui heti aterian jälkeen! (kahden tunnin kuluttua). 5. Älä väsy liikaa! (Rentoudu joskus!)

Образец 2. *Älä soita minulle koskaan! (Liisalle sen sijaan).* – *Älkööt he soittako minulle koskaan, vaan soittakoot Liisalle sen sijaan.*

1. Älä kirjoita minulle enää! (omille tyttöystävillesi). 2. Älä polta täällä! (muualla). 3. Älä juo viinaa! (kivennäisvettä).

XI. Заполните пропуски, употребив нужные формы повелительного наклонения.

1. ... kätesi! äiti sanoo pojalleen. 2. Luke... kaikki artikkelit tämän luettelon mukaan! lehtori esittelee. 3. Kuudentena joulukuuta on Suomen itsenäisyyspäivä. Poliitikot pitävät Senaatin-torilla puheita ja julistavat: Elä... Suomi! Elä..., elä...! 4. Kenen on tämä motto: "Anta... kaikkien kukkien kukkia!"?

## SANASTO

harjoitustyöt (-töitä, -töiden) *прак-  
тикум*

herkku (-a, herkun) *деликатес*

hiljaa *тихо*

hoitaa linjoja *следить за фигурой*  
huonetoveri (-a, -n) *товарищ по  
комнате*

iskelmä (-ä, -n) *шлягер, хит*

jne. = ja niin edelleen *и так далее*

kaikkialla *везде, повсюду*

kaksoiskasettinauhuri (-a, -n)

*двухкассетный магнитофон*

kanava (-a, -n) *канал*

kaukopuhelinkeskus (-ta, -ksen)

*стол заказов междугородных пе-  
реговоров*

kaurapuuro (-a, -n) *овсяная каша*

kaveri (-a, -n) *товарищ, приятель*

keskipäivä (-ä, -n) *полдень*

(gen.+) keskuudessa *среди*

kirjeenvaihtotoveri (-a, -n) *состо-  
ящий в переписке*

kirsikka (-a, -kan) *вишня*

kohokuva (-a, -n) *барельеф*

koristaa (-tan, -tin) *украшать*

kotimainen (-sta, -sen)  *отече-  
ственный*

kärsiä (kärsin) *страдать*

käydä (käy, kävi) *годиться*

käydä kauppa, sotaa *вести  
торговлю, войну*

laboratorio (-ta, -n) *лаборатория*

lempi- *любимый* (в сложных словах)

(käydä) lenkillä *делать моцион*

levysoitin (-soitinta, -ttimeen) *про-  
игрыватель*

levätä (lepään, lepäsin) *отдыхать*

luokkatoveri (-a, -n) *однокласник*

luokkakokous (-ta, -ksen) *класс-  
ное собрание (сбор)*

manteli (-a, -n) *миндаль*

messinki (-ä, -n) *латунь, латунный*

monenlainen (-sta, -sen) *разнооб-  
разный*

muodikas (-ta, -kkaan) *модный*

nuoriso (-a, -n) *молодёжь*

opinto-ohjelma (-a, -n) учебная программа  
 puhelu (-a, -n) телефонный разговор  
 päiväohjelma (-a, -n) распорядок дня  
 rokki (-a, -kin) рок-музыка  
 ruska (-a, -n) золотая осень  
 sietää: en siedä не терплю (обычно в отрицательном значении)  
 soida (soi) звучать; звенеть  
 suola (-a, -n) соль  
 suora (-a, -n) прямой  
 suosittu (-a, -tun) излюбленный  
 suunnilleen приблизительно (ruoka) tauko (-a, tauon) /tunti/ перерыв (на обед)  
 tausta (-a, -n) фон  
 tekniikka (-a, tekniikan) техника  
 tietojenkäsittely (-ä, -n) обработка информации

tietojenkäsittelyoppi (-a, -opin) информатика  
 tiukka (-a, tiukan) насыщенный  
 tupa (-a, tuvan) изба  
 työtoveri (-a, -n) коллега  
 täti (-ä, tädin) тётя  
 uskoa (uskon, -oin) верить, полагать  
 vaikuttaa (-tan, -tin) (+illat.) влиять  
 viipyä (viivyn, -yin) задержаться  
 virkistävä (-ä, -n) бодрящий  
 virkistää (-tää, -ti) бодрить  
 voileipä (-ä, -leivän) бутерброд  
 vuori (vuorta, vuoren) гора  
 välittää: ei välitä (+elat.) не интересуется (обычно в отрицательном значении)

## X

ainoa (-a/-ta, -n) единственный  
 ateria (-a, -n) еда, приём пищи  
 (ei) enää больше (не)  
 esimerkki (-ä, -n) пример  
 huvitella (-ttelen, -lin) развлекаться  
 häiritä (häiritsen, -tsin) мешать  
 ihailla (ihailen, -lin) восхищаться  
 itsenäisyyspäivä (-ä, -n) день независимости  
 julistaa (-tan, -tin) провозгласить  
 kokous (-ta, -ksen) собрание  
 kukkia (kukkii, kukki) цвести  
 kysymys (-tä, -ksen) вопрос  
 leikkikalu (-a, -n) игрушка  
 lenkki (-ä, lenkin) петля; круг  
 liian слишком  
 liikkua (liikun, -uin) двигаться  
 lentopallo (-a, -n) волейбол  
 makeiset (-sia, -sten) сладости  
 motto (-a, moton) девиз; эпиграф  
 muualla где-то ещё  
 myöhään поздно

poliitikko (-a, -kon) политик  
 polkupyörä (-ä, -n) велосипед  
 (ajaa) polkupyörällä кататься на велосипеде  
 rakentaa (rakennan, rakensin) строить  
 rentoutua (-dun, -uin) расслабиться  
 romaani (-a, -n) роман  
 runo (-a, -n) стихотворение  
 salapoliisiromaani детектив  
 sen sijaan вместо этого  
 seurata (seuraan, seurasin) следовать  
 siirtää (-rrän, -rsin) перемещать, передвигать  
 suorittaa (-tan, -tin) выполнять  
 tulla toimeen справиться  
 uida (uin) плавать, купаться  
 unohtaa (-dan, -din) забывать  
 valo (-a, -n) свет; освещение  
 väsyä (väsyn, -yin) уставать

## Junamatka Ruotsissa

## По Швеции на поезде

- Hei, Kadri, miten kesälomasi meni?
- Olin ruotsin kielen kesäkurssilla pienessä Grebbestadin kaupungissa Ruotsin länsirannikolla.
- Miten matkustit Ruotsiin, lautallako?
- Niin. Menin Tallinnasta Tukholmaan lautalla. Mutta matkani Ruotsissa oli aika monimutkainen.
- Sinuna minä olisin lentänyt Göteborgiin Tallinnan lentokentältä.
- Minäkin olisin halunnut kyllä lentää, mutta sitten minulla olisi ollut jäljellä liian vähän rahaa.
- Ainakaan en olisi uskaltanut vaihtaa junaa Ruotsissa.
- No miksi ei? Menomatka Göteborgiin järjestyi kuitenkin ihan itsestään. Mutta tulomatka Tukholmaan onkin pitkä tarina!
- Oliko lippujen saamisessa vaikeuksia? Pitäisi muistaa kesäruuhka, jos matkustaa junalla elokuun puolivälissä.
- Sinä olet ihan oikeassa. Kuvittele itse: mitä jos joutuisi yöpymään Göteborgin rautatieasemalla...
- No, kerro nyt.
- En viitsinyt käydä Tanumin kaupungin matkatoimistossa, joten lippuja Tukholmaan ei ollut varattu etukäteen...

- Привет, Кадри, как прошёл твой отпуск?
- Я была на летних курсах шведского языка в городке Греббестад на западном побережье Швеции.
- Как ты ехала в Швецию, на пароме?
- Да. Я ехала из Таллинна в Стокгольм на пароме. Но само путешествие по Швеции было довольно сложным.
- На твоём месте я бы летела в Гётеборг самолётом из Таллиннского аэропорта.
- Мне тоже хотелось бы лететь, но тогда у меня осталось бы слишком мало денег.
- Я бы не решилась в Швеции ехать на поезде с пересадкой.
- А почему нет? По пути в Гётеборг всё ладилось само собой. Но дорога в Стокгольм обратно – это целая история!
- Были трудности с билетами? Следовало бы помнить о летней "запарке", если едешь на поезде в середине августа.
- Ты совершенно права. Представь себе: если бы тебе пришлось провести ночь на вокзале в Гётеборге!..
- Ну, рассказывай.
- Мне не хотелось ехать в бюро путешествий города Танум, поэтому билеты в Стокгольм не были забронированы заранее.

– Pääsitkö Göteborgiin paikallisjunalla?

– Kyllä. Minusta junalla on aina hyvä matkustaa. Jo asuntolassa tarkistin aikataulun, jotta rautatieasemalla minulla ei olisi mitään tiedusteltavaa.

Jos saisin lipun, niin menisin yöjunalla ja nukkuisin yön rauhassa makuuvaunussa. Jättäisin matkalaukkuni säilytettäväksi tavarasäilytykseen. Kävelisin, katselisin kaupunkia ja ottaisin valokuvia. Mutta...

### Lippuluukulla

– Onko makuupaikkoja Tukholman yöjunaan?

– Makuupaikkoja ei ole, makuuvaunu on loppuunmyyty.

– Kiitos.

– Kadri raukka! Enpä haluaisi viettää yötä Göteborgin rautatieaseman odotussalissa!

– Oikeastaan et voisikaan viettää, koska odotussali on yöllä kiinni kahdestatoista viiteen. Onhan Ruotsissakin kodittomia.

### Neuvonnalla

– Milloin lähtee ensimmäinen pikajuna Tukholmaan huomisaamuna?

– Kello 15 vaille kuusi.

– Saanko varata matkalipun heti?

– Olkaa hyvä.

– Matka- ja istumapaikkalippu tupakkavaunuun.

– Ei-tupakkavaunuun?

– До Гётеборга ты добиралась местным поездом?

– Да. По-моему, поездом ехать всегда хорошо. Уже в общезитии я изучила расписание, чтобы на вокзале ничего не выяснять.

Если бы я купила билет, то поехала бы ночным поездом, мирно проспала бы ночь в спальном вагоне. Сдала бы свой багаж в камеру хранения. Погуляла, посмотрела бы город, пофотографировала. Но...

### У билетной кассы

– Есть спальные места на ночной поезд в Стокгольм?

– Спальных мест нет, всё распродано.

– Спасибо.

– Кадри, бедняжка! Не хотелось бы мне провести ночь на вокзале в Гётеборге!

– Да тебе и не пришлось бы, поскольку зал ожидания закрыт ночью с двенадцати до пяти утра. Ведь и в Швеции есть бездомные.

### У справочной

– Во сколько уходит первый скорый поезд на Стокгольм завтра утром?

– Без пятнадцати шесть.

– Можно сразу же забронировать билет?

– Пожалуйста.

– Билет и плацкарту на сидячее место в вагон для курящих.

– В вагон для некурящих?

- Tupakkavaunuun, olkaa hyvä.
- Katsotaan. Paikkalippujakin on vielä jäljellä.

Jos matkustajalla ei olisi paikkalippua, hän joutuisi seisomaan käytävässä. Yöjunassa ei saa matkustaa ilman makuupaikkaa.

- Olkaa hyvä, tässä on lippu.
- Mikä laiturі?
- Pikajuna Tukholmaan lähtee laiturіlta 4.

Sitten minua onnisti. Sain yhteyden ruotsalaiseen tuttavaani Barbrohon, joka asui Göteborgissa. Vietin yön hänen luonaan ja varhain aamulla kelpo Barbro saattoi minut rautatieasemalle.

### **Lento Moskovasta Helsinkiin**

Olen työssä Maailma ja me -aikakauslehden toimistossa. Lensin Helsinkiin parin päivän virkamatkalle.

- Hei, Uudo, onnistuiko matkasi? Tilasitko lentolipun etukäteen?
- Matkani sujui hyvin, kiitos. Tilasin lipun toiseen luokkaan.
- Miltä kentältä lento Moskovasta Helsinkiin lähtee?
- Tietenkin Šeremetjevosta.
- Eikö sinne ole pitkä matka?
- Se sijaitsee noin kahdenkymmenenviiden kilometrin päässä Moskovasta.
- Otitko taksin?

- Для курящих, пожалуйста.
- Посмотрим. Да, остались и сидячие места.

Если бы у пассажира не было плацкарты, ему пришлось бы стоять в коридоре. А на ночной поезд не сажают без спального места в спальном вагоне.

- Вот билет, пожалуйста.
- Какая платформа?
- Скорый на Стокгольм отправляется с четвертого пути.

Потом мне повезло. Я дозвонилась до своей шведской приятельницы, которая живёт в Гётеборге. Я провела ночь у неё в гостях, а рано утром милая Барбру проводила меня на вокзал.

### **Авиарейс Москва – Хельсинки**

Я работаю в редакции журнала "Maailma ja me". Летал на пару дней в Хельсинки в командировку.

- Привет, Уудо, твоя поездка была удачной? Ты заказывал билет заранее?
- Съездил хорошо, спасибо. Заказывал билет второго класса.
- Из какого аэропорта вылет на Хельсинки?
- Из Шереметьева, конечно.
- Это ведь недалеко?
- От Москвы до Шереметьева около двадцати пяти километров.
- Ты брал такси?

– Ei tarvinnut. Minulla ei ollut mukanaani paljon matkatavaraa, vain yksi melko kevyt matkalaukku. Se painoi alle kymmenen kiloa.

– Menitkö siis metrolla?

– Menin. Melkein vastapäätä Aeroport-metroasemaa kohoaa moderni keskuslentoesema. Sieltä lähtee busseja kaikille Moskovan lentokentille: Šeremetjevo, Vnukovo, Domodedovo ja Bykovo. Matka sieltä Šeremetjevoon Ikarusbussilla kestää alle puoli tuntia.

– Entäs passi- ja tullimuodollisuudet?

– Hoidin ne nopeasti: saavutuani perille rekisteröin lipun, täytin tulliselvityskaavakkeen, pääsin tullitarkastuksesta, näytin passini maahantulo- ja poistumisviisumeineen ja sitten sain leiman passiini.

– Entäs matkalaukkusi?

– Matkalaukkuni vietiin muiden matkustajien matkatavaroiden joukossa matkatavaraosastoon.

Menin baariin, join kahvia ja olin lukemassa lehteä, kun kuulin: "Matkustajia lennolle Moskova – Helsinki pyydetään nousemaan lentokoneeseen!" Istuin jo paikallani, kun pyydettiin kiinnittämään turvavyöt ja ilmoitettiin, että tupakointi on kielletty.

– Miten sinä kestit sen?

– Kuule, olin lakannut polttamasta jo puoli vuotta sitten.

– Не понадобилось. У меня с собой багажа было немного, только один весьма лёгкий чемодан, он весил меньше десяти килограммов.

– И ты ехал на метро?

– Да. Почти напротив метро "Аэропорт" возвышается современное здание Центрального аэровокзала. Отсюда идут автобусы во все московские аэропорты: Шереметьево, Внуково, Домодедово и Быково. В Шереметьево на "Икарусе" ехать менее полчаса.

– А как паспортные и таможенные формальности?

– Я выполнил их быстро: по прибытии зарегистрировал билет, заполнил декларацию, прошёл таможенный контроль, предъявил свой паспорт с въездными и выездными визами, получил в паспорте печать.

– А как твой багаж?

– Мой чемодан вместе с багажом других пассажиров доставили в багажное отделение.

Я отправился в бар, выпил кофе и уже читал газету, когда услышал: "Пассажиров рейса Москва–Хельсинки просят подняться в самолёт!" Сидел уже на своём месте, когда на табло зажглась надпись с просьбой пристегнуть ремни и воздержаться от курения.

– И как ты это выдержал?

– Послушай, я уже полгода как бросил курить.



## Laivamatka

Gustav lähti Tukholmaan Tallinnasta laivalla.

Hän hoiti passi- ja tullimuodollisuudet ja vei painavan matkalaukkunsa

laiturille, suoraan upean valkoisen moottorilaivan käyntisillalle.

– Missä on minun toisen luokan hyttini?

– Toisella kannella, olkaa hyvä.

Vähän ajan kuluttua hän meni tutustumaan laivaan ja nauttimaan raittiista ilmasta. Olisi hauskaa ottaa aurinkoa aurinkokannella ja uida uimaltaassa. Onneksi aurinkopaistoi eikä laivaa keinuttanut, sillä sitä Gustav kestää huonosti.

– Hei, Gustav! Sinäkö se olet?

– Terve, Päivi, kiva, että tapasimme. Olisi hauskaa jutella vaikkapa ravintolassa. On jo lounasaika.

– No, mennään sitten!

## Pikajunalla Pietariin

Moskovasta Pietariin matkustan junalla, useimmiten yöjunalla. Se saapuu Pietariin aamulla. Makuuvaunussa nukun hyvin, on samantekevää, olenko ensimmäisen vai toisen luokan vauvussa, ala- vai ylävuoteessa.

Pikajuna kulkee käytännöllisesti katsoen pysähtymättä,

## На теплоходе

Густав выехал из Таллина в Стокгольм на теплоходе.

Он прошёл паспортные и таможенные формальности и принёс свой

тяжёлый чемодан на пристань прямо к мосткам роскошного белого теплохода.

– Извините, где каюта второго класса?

– Вторая палуба, пожалуйста.

Спустя некоторое время он пошёл знакомиться с теплоходом и наслаждаться свежим воздухом. Было бы замечательно позагорать на верхней палубе и искупаться в плавательном бассейне. К счастью, светило солнце, не было качки, а её Густав плохо переносит.

– Привет, Густав! Ты ли это?


– Привет, Пяйви, здорово, что встретились. Было бы замечательно поболтать где-нибудь в ресторане. Уже время ленча.

– Так пойдём!

## В Санкт-Петербург на экспрессе

Из Москвы в Санкт-Петербург я езжу поездом, чаще всего ночным. Он прибывает туда утром, в спальном вагоне я хорошо сплю, всё равно, в мягком или купейном, на нижней или на верхней полке.

Скорый поезд идёт практически без остановок, так что



matka kestää siis yön.

En osta erikseen meno- ja paluulippua, vaan ostan kerralla edestakaisen lipun.

Joskus kun minulla on erityisen kova kiire, matkustan erikoispikajunalla, joka kulkee päivällä. Siinä ei ole makuupaikkoja, vaan pehmeät istuimet, joiden selkänojaa voi kääntää vähän taaksepäin, kuten lentokoneessa, ja sillä tavalla voi levätä rauhassa.

поездка длится всего ночь.

Я не покупаю билет отдельно туда, а потом обратно, а сразу в оба конца.

Иногда, когда я особенно спешу, я еду на скоростном экспрессе, который ходит днём. В нём нет спальных мест, только мягкие сиденья, спинки которых можно откинуть назад, как в самолёте, и таким образом неплохо отдохнуть.

\*



Ihminen voi lentää lentokoneella tai helikopterilla. Lintu osaa lentää. Perhonenkin osaa lentää. Lentoemäntäkin voi lentää hetken ja nauttia jäätelöstä.

\*



Kesoilintu kieloilintu  
päivöilintu pääskoilintu.

Птица лета, певчая птица,  
птица солнца, ласточка-касатка.

(Ингерманландский вариант руны о сотворении мира: Finnish Folk Poetry Epic. Helsinki, 1978).

## KIELIOPPIA

### Сослагательное (условное) наклонение (konditionaali)

В финском языке глагол в сослагательном наклонении (konditionaalissa) может быть действительного (aktiivin kon-

ditionaali) и страдательного (passiivin konditionaali) залога; он изменяется по временам и имеет две временные формы: презенса и перфекта. Показателем сослагательного наклонения (konditionaalin tunnus) является суффикс **-isi-**.

### **Сослагательное наклонение актива в презенсе (aktiivin konditionaalin preesens)**

Основа сослагательного наклонения актива в презенсе образуется с помощью суффикса **-isi-**, который присоединяется к гласной основе презенса спрягаемого глагола.

При этом суффикс сослагательного наклонения **-isi-** вызывает в основе почти те же изменения гласных, которые вызывает в ней присоединение **-i-** как показателя имперфекта в глаголах (и как показателя множественного числа в косвенных падежах имён; см. таблицы в уроках 5, 7).

Суффиксальный показатель сослагательного наклонения **-isi-** присоединяется:

1) к основе одноосновных глаголов, не имеющей чередования ступеней согласных: sano/a – sano/n – sano/isi/n (конечный o + i = oi);

2) к основе на долгий гласный или дифтонг одноосновных и некоторых двухосновных глаголов:

saa/da	– saa/n	– sa/isi/n	(aa + i = ai)
syö/dä	– syö/n	– sö/isi/n	(yö + i = öi)
vastat/a	– vastaa/n	– vasta/isi/n	(aa + i = ai);

3) к сильноступенной гласной основе одноосновных глаголов с чередованием ступеней согласных и некоторых двухосновных глаголов: kirjoitta/a – (he) kirjoitta/vat – kirjoitta/isi/n (конечный a + i = ai, т.е. здесь -a- сохраняется: ср. имперфект kirjoitti/vat); halut/a – halua/n – halua/isi/n (a + i = ai).

Конечный **-e-** гласной основы одноосновных и двухосновных глаголов перед **-isi-** выпадает (согласно общей модели чередования гласных в основе при присоединении суффиксального **-i-**):

pes/tä	– pese/n	– pes/isi/n	(e + i = i)
luke/a	– (he) luke/vat	– luk/isi/n	– " –
tarvit/a	– tarvitse/n	– tarvits/isi/n	– " –
teh/dä	– (he) teke/vät	– tek/isi/n	– " –
tul/la	– (he) tule/vat	– tul/isi/n	– " –

Глагол **olla** спрягается в сослагательном наклонении

презенса следующим образом: *olisin – olisit ... – (he) olisivat*.

В утвердительной форме личные окончания присоединяются к суффиксу *-isi-*, т.е. к основе сослагательного наклонения: *lukisi/n – lukisi/t ... – (he) lukisi/vat*. В 3-м лице единственного числа личного окончания не имеется: *(hän) lukisi*, как и в имперфекте, ср.: *(hän) luk/i*.

В отрицательной форме спрягается частица *ei*: *en lukisi – et lukisi ... – (he) eivät lukisi*.

Вопросительная форма образуется с помощью суффикса *-ko (-kõ)*, который прибавляется к соответствующей личной форме смыслового глагола в сослагательном наклонении актива презенса: *Kirjoitta/isi/t/ko kirjeen hänelle? – Написал бы ты ей письмо? Osta/isi/t/ko puseron? – Купила бы ты блузку?*

Вопросительно-отрицательная форма образуется с помощью вопросительно-отрицательной частицы *eikõ* в соответствующей личной форме глагола-связки *olla* и спрягаемой основы сослагательного наклонения: *Etkõ sinä kirjoitta/isi kirjettä hänelle? – Разве ты не написал бы ей письмо? Eivätkõ he kirjoitta/isi kirjettä meille? – Разве они не написали бы нам письмо?*

### **Сослагательное наклонение пассива в презенсе (passiivin konditionaalin preesens)**

Сослагательное (условное) наклонение в пассивной форме презенса обозначает вероятность, возможность совершения при определённых условиях действия, выражаемого в неопределённо-личной форме. Образуется прибавлением суффикса *-isi-* к сильноступенной основе пассива презенса, оканчивающейся на *-ta/-tta-(-tä/-ttä-)*, плюс окончание пассивной формы *-in*:

*Jos tavarat lähetettä/isi/in tänään, ne tulisivat perille jo huomenna.*

*Mitä jos ostetta/isi/in väritlevisio?*

*Если бы вещи были отправлены сегодня, они прибыли бы на место завтра.*

*А что если бы купили (был бы куплен) цветной телевизор?*

Отрицательная, вопросительная и вопросительно-отрицательная формы образуются аналогично соответствующим личным формам сослагательного наклонения:

*Jos suomen kielen tunneilla ei luetta/isi sanomalehtiä, ei opit-ta/isi ajankohtaista sanastoa.*

*Если на уроках финского языка не читали (не читались) бы газеты, не осваивалась бы современная лексика.*

Ostetta/isi/in/ko uusi televisio?      *Купили бы (был бы куплен) новый телевизор?*

Eikö juota/isi kahvia?      *Разве не выпили бы кофе?*

Отрицательная форма презенса пассива условного наклонения образуется при помощи отрицательной частицы *ei* и сильной пассивной основы условного наклонения спрягаемого глагола (без окончания *-in*): *kirjoitettaisiin – ei kirjoitettaisi; voitaisiin – ei voitaisi.*

Вопросительная форма презенса условного наклонения пассива образуется прибавлением вопросительной частицы *-ko (-kõ)* к пассивной форме спрягаемого глагола: *sanottaisiinko? сказали бы? tultaisiinko? пришли ли бы?*

Вопросительно-отрицательная форма презенса образуется путём присоединения частицы *-kõ* к отрицательной частице *ei*. Спрягаемый глагол выступает в форме пассивной основы презенса условного наклонения: *eikõ sanottaisi? разве не сказали бы? eikõ mentäisi? разве не пошли бы?*

## HARJOITUKSIA

I. Используйте, согласно образцу, при ответе на вопросы: *Mitä tekisit, jos sinulla olisi loma?* и *Mitä et tekisi, jos sinulla ei olisi lomaa?* – глаголы в утвердительной и отрицательной форме презенса актива сослагательного наклонения.

Образец. (*ottaa aurinkoa*) – *Ottaisin aurinkoa;*  
– *En ottaisi aurinkoa.*

1. Jääda kotiin ja olla laiska; 2. kuunnella musiikkia; 3. katsella televisiota; 4. lähteä mökille; 5. tehdä mökillä puutarhatöitä; 6. uida järvessä; 7. matkustaa Itämeren rannikolle; 8. viettää kaksi viikkoa Sotšissa; 9. ajaa polkupyörällä; 10. pelata tennistä tai jalkapalloa; 11. kävellä koirineni; 12. syödä jäätelöä baarissa; 13. poimia kukkia; 14. käydä Tallinnassa; 15. laskea koskia kanootilla; 16. vastata ystäväni kirjeisiin; 17. pestä ikkunaverhot.

II. Закончите, согласно образцам, предложения, раскрыв скобки и используя данные в них глаголы в форме сослагательного наклонения.

Образец 1. *Puhuisin suomea paremmin, jos (saada) enemmän harjoitusta – jos saisin enemmän harjoitusta.*

1. (lukea) enemmän suomalaisia kirjoja ja sanomalehtiä;  
2. (kuunnella) suomalaisia radio-ohjelmia; 3. (katsella) suomalai-

sia TV-lähetyksiä; 4. (seurustella) suomalaisten kanssa; 5. (asua) suomalaisessa perheessä.

Образец 2. *Etkö sinä (haluta) asua keskustassa? – Etkö sinä haluaisi asua keskustassa?*

1. Etkö sinä (tarvita) autoa? 2. Eikö sinun lapsesi (saada) tarpeeksi vitamiineja? 3. Ettekö te (voida) auttaa meitä?

III. Раскройте скобки, употребив глаголы в презенсе пассива сослагательного наклонения.

Образец. *(valita) koskaan Venäjällä naista presidentiksi? – Valittaisiinko Venäjällä koskaan naista presidentiksi?*

1. Jos kuorma (lähettää) tänään, se olisi perillä ensi keskiviikkona. 2. Jos poikaystäväni soittaisi, (mennä) ulos illalla. 3. Jos englannin kielen tunneilla (lukea) sanomalehtiä, (voida) opettaa koululaisille ajankohtaista sanastoa. 4. Mitä jos (ostaa) Volvo?

IV. При ответе на вопрос употребите глаголы в презенсе пассива сослагательного наклонения: 1) в утвердительной форме; 2) в отрицательной форме.

Образец 1. *Mitä tapahtuisi, jos meillä olisi aikaa ja halua? (juoda) olut/ta – Olut/ta juotaisiin.*

Образец 2. *Mitä tapahtuisi, jos meillä ei olisi aikaa eikä halua? – Olutta ei juotaisi.*

1. (lukea) Aitmatovin uusi romaani; 2. (mennä) ulos; 3) (kutsua) vieraita; 4. (katsoa) televisiota; 5. (vastata) kirjeeseen; 6. (pitää) hauskaa illalla.

V. Употребите, согласно образцу, данные в скобках глаголы в утвердительной, а затем в отрицательной форме презенса пассива сослагательного наклонения.

Образец. *(avata) ikkuna – Olisi hyvä, jos ikkuna avattaisiin. – Minun mielestäni päivittäin olisi parempi, jos ikkunaa ei avattaisi.*

1) (tehdä) päätös; 2) (tilata) paluulippu etukäteen.

VI. При ответе на вопрос: *Mitä tekisitte, jos ei tarvitsisi maksaa mistään?* – употребите глаголы в презенсе пассива условного наклонения: 1) в отрицательной форме; 2) в утвердительной форме.

Образец 1. *(ei, maksaa vuokrat) – Vuokria ei maksettaisi.*

Образец 2. (vuokrata asunto ilmaiseksi) – Vuokrattaisiin asunto ilmaiseksi.

1) ei, ostaa liput – matkustaa ilmaiseksi; 2) ei, ostaa kahvia baarista – juoda kahvia ilmaiseksi.

## SANASTO

aikataulu (-a, -n) *расписание*  
ala(ylä)vuode (-tta, vuoteen) *ниж-  
няя (верхняя) полка*  
aurinko (-a, auringon) *солнце*  
edestakainen (-sta, -sen) (lippu)  
(билет) *туда и обратно*  
ei-tupakkavaunu (-a, -n) *вагон*  
*для некурящих*  
erikoispiikajuna (-a, -n) *специаль-  
ный экспресс*  
erikseen *отдельно*  
helikopteri (-a, -n) *вертолёт*  
hytti (-ä, hytin) *каюта*  
ilmoittaa (-tan, -tin) *объявлять*  
istuim (-ta, istuimen) *сиденье*  
itsestään *само собой*  
jutella (juttelen, -lin) *болтать*  
jäljellä *в остатке*  
kansi (kantta, kannen) 1) *крыш-  
ка; 2) обложка, переплёт; 3) па-  
луба*  
keinuttaa (keinutan, -tin) *качать*  
kelpo (несклон.) *милый, славный*  
kenttä (-ä, kentän) *поле, площадка*  
kerralla *сразу, за один раз*  
kestää (kestää, -ti) 1) *терпеть;  
выдерживать; 2) продолжаться*  
kevyt (kevyttä, kevyen) *лёгкий*  
kielletty (-ä, -tyн) *запрещённый*  
kieltää (kiellän, -lsin) *запрещать*  
kiinnittää (-tän, -tin) *прикреплять;  
привлечь (внимание); зд. пристег-  
нуть (ремни безопасности)*  
koditon (-ta, -ttoman) *бездомный*  
kohota (kohooa, kohosi) *возвы-  
шаться*

kuvitella (-ttelen, -lin) *вообразить*  
käyntisilta (-a, -sillan) *сходни*  
käytäntö (-ä, -nnön) *практика*  
käytännöllisesti *практически*  
käytävä (-ä, -n) *коридор, проход*  
laituri (-a, -n) *платформа; при-  
стань*  
laivamatka (-a, -n) *круиз*  
lakata (lakkaan, lakkasin) *пере-  
стать*  
lautta (-a, lautan) *паром*  
lehti (-teä, -den) 1) *лист; 2) газета*  
lento (-a, lennon) *полёт, авиарейс*  
lentoemäntä (-ä, -nnän) *стюар-  
десса*  
lentokone (-tta, -koneen) *самолёт*  
lentää (lennän, -nsin) *летать*  
levätä (lepään, lepäsin) *отдыхать*  
lintu (-a, linnun) *птица*  
lippuluukku (-a, -luukun) *билет-  
ная касса (окошко)*  
lorpuunmyyty (-ä, -dyn) *продан-  
ный*  
maahantulo (-a, -n) *въезд в страну*  
makuupaikka (-a, -paikan) *спаль-  
ное место*  
makuuvaunu (-a, -n) *спальный  
вагон*  
matkalippu (-a, -lipun) *билет на  
поездку (без места)*  
matkatavaraosasto (-a, -n) *ба-  
гажное отделение*  
melkein *почти*  
menolippu (-a, -lipun) *билет туда*  
monimutkainen (-sta, -sen) *слож-  
ный, запутанный*

moottori (-a, -n) *мотор*  
 moottorilaiva (-a, -n) *теплоход*  
 odotussali (-a, -n) *зал ожидания*  
 (minua) onnistaa(-sti) (мне) *везёт (везло)*  
 onnistua (-uu, -ui) *удаваться*  
 paikkalippu (-a, -lipun) *плацкарта*  
 painava (-a, -n) *тяжёлый*  
 paluulippu *обратный билет*  
 perhonen (-sta, -sen) *бабочка*  
 (poistumis)viisumi (-a, -n) *(выездная) виза*  
 pyytää (pyydän, pyysin) *просить*  
 pääskylintu (-a, -linnun) *ласточка-касатка*  
 raitis (-ta, raittiin) *свежий*  
 rauha (-a, -n) *мир*  
 raukka (-a, -kan) *бедняжка*  
 rekisteröidä (-röin) *регистрировать*  
 selkänöja (-a, -n) *спинка сиденья*  
 sujua (-uu, -ui) *скользить; спотыкаться*

säilyttää (-tän, -tin) *хранить*  
 taaksepäin *назад*  
 tarkistaa (-tan, -tin) *проверить*  
 tavarasäilytys (-tä, -ksen) *камера хранения*  
 tiedustella (-len, -lin) *разузнавать*  
 tulli (-a, -n) *таможня*  
 tulliselityskaavake (-tta, -kaavakkeen) *таможенная декларация*  
 tullitarkastus (-ta, tarkastuksen) *таможенный контроль*  
 tupakointi (-a, -nnin) *курение*  
 (turva)vyö (-tä, -n) *пояс (ремень безопасности)*  
 uima-allas (-ta, -altaan) *плавательный бассейн*  
 useimmiten *чаще всего*  
 uskaltaa (-llan, -lsin) *осмелиться*  
 vaikeus (-tta, -den) *затруднение*  
 viitsiä: en viitsi *не хочется*  
 yhteys (-ttä, -den) *связь; контакт*  
 yöpyä (yövyin, -yin) *переночевать*

# х

ajankohtainen (-sta, -sen) *актуальный*  
 halu (-a, -n) *желание, охота*  
 Itämeri (-ta, -ren) *Балтийское море*  
 jalkapallo (-a, -n) *футбол*  
 jos *если*  
 kaavake (-tta, kaavakkeen) *форма, схема*  
 kanootti (-a, kanootin) *байдарка*  
 koski (koskea, -en) *порог, водопад*  
 laskea (lasken, -in) (koskea) *спускаться (по порогу)*  
 kuorma (-a, -n) *груз*  
 lähetyks (-tä, -ksen) 1) *отправление; 2) передача*

mennä ulos *отправиться (развлекаться)*  
 pitää hauskaa *веселиться*  
 poimia (poimii, poimi) *собирать*  
 poistua (-tun, -tuin) *уходить, удаляться*  
 puutarha (työt) *садовые (работы)*  
 päinvastoin *напротив, наоборот*  
 päätös (-tä, päätöksen) *решение*  
 rannikko (-a, -kon) *побережье*  
 seurustella (-len, -lin) *общаться*  
 verho (-a, -n) *занавес, штора*  
 vuokrata (vuokraan, vuokrasin) *арендовать*



## Viikonloppu

- Onko teillä ohjelmaa lauantaina?
- Lauantaina tai perjantai-iltana menemme tavallisesti maalle.
- Onko teillä siellä mökki?
- Rakennamme sinne mökkiä.
- Missä se on?
- Moskovan alueella, vanhan Narofominskin kaupungin lähellä. Keskellä metsää on yliopiston maa-alue, jonne on rakennettu ja rakennetaan huviloita puutarhoineen.
- Onko sinne rakennettu jo paljon taloja?
- Aika paljon. Taloja on monenlaisia: tiilitaloja, puusta ja uusista keinomateriaaleista tehtyjä, yksikerroksisia ja kaksikerroksisia ullaikkokamareineen.
- Ovatko puutarhat hoidettuja?
- Ovat, kyllä. Puutarhoihin on istutettu omenapuita, kirsikka- ja luumupuita, punaisia ja mustia viinimarjapensaita, mansikoita ja erilaisia vihanneksia.
- Onko siellä paljon työtä?
- Maalla on aina paljon rakennus- ja puutarhatöitä, mutta ne kaikki tuottavat mielihyvää.
- Oletko siitä varma?
- Olen kyllä, koska saa olla luonnon helmassa raittiissa ilmassa ja omin silmin nähdä työnsä tulokset. Me lähemme

## Конец недели

- Что вы делаете в субботу?
- В субботу или пятницу вечером обычно едем за город.
- У вас там дача?
- Мы строим там дачу.
- Где это?
- В Московской области, недалеко от старинного города Наро-Фоминска. Там в лесу университетские дачные участки, где уже выстроены и продолжают строиться дачи.
- И много там домов выстроено?
- Довольно много. Дачные домики разные: кирпичные, деревянные, из самых новых строительных материалов, одноэтажные и двухэтажные, с мансардами.
- Сады ухожены?
- Да. В садах посажены яблони, вишни, сливы, красная и чёрная смородина, клубника, разнообразные овощи.
- И работы там много?
- За городом всегда много работы по строительству и в саду, но работа эта приносит удовольствие.
- Ты в этом уверена?
- Конечно, ведь можно быть на лоне природы, на свежем воздухе и собственными глазами видеть результаты сво-

maalle millaisella ilmalla tahansa.

– Mutta mieheni ja tyttäreni ovat aivan eri mieltä vapaa-ajan vietosta. He eivät viihdy mökillä hyvin. Tyttäreni sanoo, että siellä ei ole mitään muuta kuin aina vain samat pensaat ja samat maisemat.

Tänä lauantaina tyttäreminen sanoi tullessaan koulusta kotiin:

– Minut kutsuttiin tänään iltapäivällä kylään Natašan luokse syntymäpäiville. Siksi minä en voi lähteä maalle teidän kanssanne.

– Hyvä on, me lähemme sitten ilman sinua. Mutta älä myöhästy syntymäpäiviltä. Muista, että sinun pitää mennä ostamaan syntymäpäivälahja.

– Käydessäni lähimmässä tavaratalossa näin kauniin teebaban. Natašan perheessä juodaan teetä aamuisin ja iltaihin.

– Ja minä näin eilen kivan posliinimaljakon samassa tavaratalossa. Saat valita itse. No niin, sinun on lähdettävä nyt kauppatorille ostamaan kukkia. Mikäli muistan, Nataša pitää krysanteemeista.

– No, tähän vuodenaikaan niitä on vaikka kuinka paljon.

– Sydämelliset onnittelumme Natašalle ja koko hänen perheelleen!

его труда. Мы едем за город в любую погоду.

Но мой муж и дочь совсем другого мнения о том, как проводить свободное время. Они не чувствуют себя так уж хорошо на даче. Дочка говорит, что там нет ничего нового, только всё те же кусты и пейзажи.

В эту субботу, придя домой из школы, наша дочь сказала:

– Меня пригласили сегодня вечером в гости к Наташе на день рождения. Поэтому я не смогу поехать с вами за город.

– Хорошо, тогда мы поедем без тебя. Но смотри, не опоздай на день рождения. Не забудь, что тебе ещё надо пойти и купить подарок.

– Когда я заходила в ближайший универмаг, я видела там красивую "бабу" на чайник. В семье Наташи пьют чай утром и вечером.

– А я видела вчера в том же универмаге замечательную фарфоровую вазочку. Выбери сама. Так вот, тебе надо поехать на рынок и купить цветы. Насколько я помню, Наташа любит хризантемы.

– Ну, в это время года их везде сколько угодно.

– Передай наши сердечные поздравления Наташе и всей её семье!

## Käynti Sergijev Posadissa

- Soitin teille eilen. Missä te olitte?
- Kävimme Sergijev Posadin kaupungissa katsomassa muinaista Troitse-Sergijevin lavraluostaria ja kulttuurihistoriallista suojelualuetta.
- Milloin lähditte?
- Nousimme aamulla melko varhain, söimme aamiaista ja lähdimme autolla hakemaan ystäviä mukaan. Heidän kanssaan oli jo sovittu, että joskus kauniina syyspäivänä kävisimme Sergijev Posadissa.
- Eikö se ole melko kaukana Moskovasta?
- Noin 70 kilometriä koilliseen päin. Ajoimme Jaroslavlin moottoritietä.
- Oliko liikenne vilkasta?
- Liikenne on siellä aina vilkasta. Matkaamme kului puolitosta tuntia.
- Entä maisemat?
- Matkustaessamme nautimme ihanasta ruskasta. Koivut ja pihlajat olivat kuin kultaa. Ilma oli kirkas, mutta vähän viileä.
- Ostitteko opaskirjan?
- Troitse-Sergijevin lavran lähellä näimme matkamuistokioskin. Ostimme sieltä luostarin opaskirjan ja postikortteja, jotka esittivät muinaisvenäläistä rakennustaidetta ja ikonimaalauksia.

Lukiessamme opaskirjaa tu-


## Поездка в Сергиев Посад

- Я звонил вам вчера. Где вы были?
- Ездили в город Сергиев Посад смотреть древнюю Троице-Сергиеву лавру и историко-культурный музей-заповедник.
- Когда вы выехали?
- Утром встали пораньше, позавтракали и отправились за друзьями на машине. Мы с ними уже заранее договорились, что как-нибудь в хороший осенний день съездим в Сергиев Посад.
- Это довольно далеко от Москвы?
- Около семидесяти километров к северо-востоку. Ехали по Ярославскому шоссе.
- Движение было интенсивное?
- Оно там всегда напряжённое. На дорогу ушло полтора часа.
- Ну, и как вам пейзажи?
- Пока ехали, наслаждались прекрасной золотой осенью. Берёзы и рябины стояли все в золоте. Погода была ясная, хотя и немного прохладная.
- Путеводитель купили?
- Неподалёку от Троице-Сергиевой лавры увидели киоск сувениров. Купили там путеводитель по монастырю и открытки с образцами древнерусского зодчества и иконописи.

Читая путеводитель, озна-

tustuimme Troitse-Sergijevin lavran historiaan. Sillä on paljon yhteyksiä Venäjän keskiajan historiaan.

комились с историей Троице-Сергиевой лавры. У неё много общего с историей средневековой Руси.



– Tiedätkö mistä lavran nimi johtuu?

– Troitse-Sergijevin luostarin perustaja oli munkki Sergi Radonežski, joka on yksi Venäjän kansallisia pyhimyksiä.

Venäjän pienet ruhtinaskunnat vastustivat jatkuvasti tataarien rosvohyökkäyksiä.

Vladimirin suuriruhtinas Dmitri Donskoin hallitessa Sergi Radonežski oli Venäjän yhdistämisen hengellinen johtaja.

Sergi siunasi venäläiset soturit ennen heidän lähtöään vuonna 1380 Kulikovon taistelukentälle. Venäläiset voittivat tataarit.

– Milloin rakennettiin Troitskin luostari?

– Sergi Radonežski rakensi sen puusta vuonna 1347 Makovets-mäelle kahden joen väliin. Vuonna 1423 luostariin rakennettiin valkokivinen Troits-

– А вы знаете, откуда произошло название лавры?

– Основателем Троице-Сергиевого монастыря был монах Сергей Радонежский, ставший для Руси одним из национальных святых.

Небольшие русские княжества постоянно сопротивлялись разбойничьим набегам татар. В правление великого князя Владимирского Дмитрия Донского Сергей Радонежский был духовным вождём объединения Руси.

В 1380 году Сергей благословил русских ратников перед их отправлением на Куликово поле. Русские победили татар.

– Когда был построен Троицкий монастырь?

– Сергей Радонежский выстроил его в 1347 году на Маковецком холме между двух рек. В 1423 году в монастыре была построена белокамен-

kin (Pyhän kolminaisuuden) kirkko.

– Oliko Pyhä kolminaisuus yhdistyneen Venäjän hengellinen symboli?

– Oli kyllä, ja suuri venäläinen ikonimaalari Andrei Rubljov maalasi kuuluisan Pyhän kolminaisuuden ikonin Troitse-Sergijevin lavraa varten.

– Missä Andrei Rubljovin ikoni on nykyään?

– Andrei Rubljovin ikoni on nykyään Tretjakovin galleriassa; lavrassa on sen jäljennös.

Troitskin kirkon ainoa sipulikulupi on kullattu, vaikka muut lavran kirkkojen kupolit ovat tähdikkäitä sinisellä pohjalla.

– Milloin Uspenskin tuomio-kirkko rakennettiin?

– Vuosina 1559–1565 tsaari Iivana Julman hallitessa. Tarinan mukaan Uspenskin kirkkoa rakennettaessa luostarin muurin alta rupesi kumpuamaan vesilähde.

Troitse-Sergijevin lavran suojelualueeseen kuuluu myös venäläinen kotiseutu- ja kansantaidekäsityö museo.

ная Троицкая церковь (церковь Святой Троицы).

– Святая Троица была духовным символом объединённой Руси?

– Да, была. Великий русский иконописец Андрей Рублёв написал свою прославленную икону "Святая Троица" для Троице-Сергиевой лавры.

– А где сейчас икона Андрея Рублёва?

– Икона Андрея Рублёва хранится в настоящее время в Третьяковской галерее, в лавре её копия.

Единственный купол Троицкой церкви, в форме луковичи, позолочен, хотя остальные купола усыпаны звёздами по синему фону.

– Когда был построен Успенский собор?

– В 1559–1565 годы, в правление царя Ивана Грозного. По преданию, во время строительства Успенского собора из-под стены монастыря забил источник.

В музей-заповедник лавры входит также Музей этнографии и народно-прикладного искусства.

Kävelemme mökille jalan. Käymme maalla keväisin ja kesäisin, jäämme kaupunkiin syksyisin ja talvisin.



Syksyisin linnut lentävät parvittain etelään. "Kuu on torpparin aurinko" (Väinö Linna. Täällä Pohjantähden alla.)

## II инфинитив (2. infinitiivi)

II инфинитив образуется с помощью краткой формы I инфинитива, конечные гласные окончания которого меняются на суффиксальный показатель II инфинитива (toisen infinitiivin tunnus) **-e-**. При образовании основы II инфинитива используется сильноступенная (при наличии чередования ступеней согласных) основа у одноосновных глаголов и согласная основа у двухосновных глаголов. Суффиксами II инфинитива являются **-e-** и его модификации **-de-**, **-te-**, а у глаголов, согласная основа которых оканчивается на сонорные **-l-**, **-n-**, **-r-**, суффиксы **-le-**, **-ne-**, **-re-**:

sano/a	– sano/e-	vastat/a	– vastat/e-
kirjoitta/a	– kirjoitta/e-	juos/ta	– juos/te-
saa/da	– saa/de-	tul/la	– tul/le-

Если основа одноосновных глаголов оканчивается на **-e-**, то перед суффиксом II инфинитива **-e-** переходит в **-i-**:

luke/a	– luki/e-	lähte/ä	– lähti/e-
--------	-----------	---------	------------

II инфинитив имеет две падежные формы: инессивную и инструктивную с соответствующими падежными окончаниями **-ssa (-ssä)** и **-n**.

### Инессивная форма активного залога II инфинитива (2. infinitiivin aktiivin inessiivi)

Инессивная форма II инфинитива образуется прибавлением падежного окончания инессива **-ssa (-ssä)** к основе II инфинитива после суффиксального показателя II инфинитива **-e-**:

kirjoitta/a	– kirjoitta/e/ssa	luke/a	– luki/e/ssa
laula/a	– laula/e/ssa	vastat/a	– vastat/e/ssa
saa/da	– saa/de/ssa	tul/la	– tul/le/ssa
teh/dä	– teh/de/ssä	pes/tä	– pes/te/ssä

Инессивная форма II инфинитива обозначает действие, которое совершается одновременно с действием, выраженным основным (спрягаемым) глаголом; отвечает на вопрос: *mitä tehdessä? что делая? milloin? когда?*

Конструкция с инессивной формой II инфинитива (*temporaalirakenne*) может употребляться вместо придаточного времени, если в этом придаточном предложении действие

происходит одновременно с действием в главном. Субъект действия в этой конструкции стоит в генитиве: *Marja otti aurinkoa Kallen onkiessa ahvenia.* – *Пока Калле удили окуней, Марья загорала.* (Ср.: *Marja otti aurinkoa, kun Kalle onki ahvenia.*)

Конструкция с инессивной формой II инфинитива в финском языке близка к русскому деепричастному обороту, выражающему значение одновременности: *Sammuttakaa valo huoneesta poistuessanne.* – *Уходя из комнаты, гасите свет.* (Ср.: *Sammuttakaa valo, kun poistutte huoneesta*); *Tullessani ulkoa ja ruvetessani syömään pesen aina käteni.* – *Приходя с улицы и начиная есть, всегда мою руки.* (Ср.: *Kun tulen ulkoa ja rupean syömään, pesen aina käteni.*)

Действующее лицо инфинитива выражается притяжательным суффиксом соответствующего лица и числа, если действующим лицом II инфинитива и основного глагола является одно и то же лицо (выраженное личным местоимением): *Väsyin kovasti voimistellessani.* – *Я очень устал, занимаясь гимнастикой.*

Действующее лицо инфинитива выражается генитивом, если действующими лицами инфинитива и основного глагола являются разные лица: *Leena katseli televisiota Lassen siivotessa.* – *Леена смотрела телевизор, пока Лассе убирался.*

Если действующее лицо инфинитива выражается генитивом личного местоимения, то II инфинитив употребляется с притяжательным суффиксом соответствующего лица и числа: *Minun tullessa/ni huoneeseen puhelin soi.* – *Когда я входил в комнату, зазвонил телефон.*

Инессивная форма II инфинитива часто употребляется в произведениях художественной литературы: *Šemeikka söi Marjan pitäessä tuohista hänen edessään* (Juhani Aho. Juha). – *Пока Шемейка ел, Марья держала перед ним берестяной туюсок (с ягодами).*

### **Пассивная форма инессива II инфинитива (2. infinitiivin passiivin inessiivi)**

Пассивная форма инессива II инфинитива образуется прибавлением суффикса пассива *-tta-* (*-ttä-*) или *-ta-* (*-tä-*) к слабой основе глагола перед суффиксом II инфинитива *-e-* и падежным окончанием инессива *-ssa* (*-ssä*); употребляется эта форма в тех случаях, когда действующее лицо не указывается: *Työtä tehtä/essä pitää olla tarkkaavainen.* – *Работая (делая работу), надо быть внимательным.*

Пассивная форма инессива II инфинитива чаще всего употребляется в официально-деловом стиле речи: *Vaadittaessa Suomen pankki maksaa tästä setelistä 1000 markkaa.* – *Если потребуется, банк Финляндии выплатит за эту купюру 1000 марок.*

1. infinitiivin lyhyt muoto	2. infinitiivin aktiivin inessiivi	3. infinitiivin passiivin inessiivi
kirjoittaa	kirjoitta/e/ssa	kirjoite/tta/e/ssa
lukea	luki/e/ssa	lue/tta/e/ssa
viedä	vied/e/ssä	vie/tä/e/ssä
keskustella	keskustell/e/ssa	keskustel/ta/e/ssa
ruveta	ruvet/e/ssa	ruvet/ta/e/ssa
vastata	vastat/e/ssa	vastat/ta/e/ssa

### Инструктивная форма II инфинитива (2. infinitiivin instruktiivi)

Инструктивная форма II инфинитива образуется прибавлением падежного окончания инструктива -n к основе II инфинитива:

laula/a	–	laula/e/n	vastat/a	–	vastat/e/n
kirjoitta/a	–	kirjoitta/e/n	tul/la	–	tul/le/n
lähte/ä	–	lähti/e/n	men/nä	–	men/ne/n
saa/da	–	saa/de/n	pes/tä	–	pes/te/n

Инструктивная форма II инфинитива употребляется в конструкции *modaalirakenne*, которая соответствует русскому деепричастному обороту со значением обстоятельства образа действия и отвечает на вопросы: *millä tavalla? miten? каким образом? как?* *Kuoro tervehti häntä laulaen kansallislaulua.* – *Хор приветствовал его, исполнив гимн.*

Инструктивная форма II инфинитива может обозначать способ действия, например: *Tuli southaen Suomen maalle (Kanteletar).* – *Прибыл, гребя веслом, (он) в землю финнов.* (В этом случае нельзя сказать: *tuli ja southi.*)

Инструктивная форма II инфинитива, обозначающая способ действия, часто употребляется в предложениях с обобщённым значением, особенно в пословицах: *Ei korppi pesten valkene.* – *Не побелеет ворон, отмываясь* (пословица).

Инструктивная форма II инфинитива часто употребляется в произведениях художественной литературы: *Šemeikka söi ahneesti högrpien (Juhani Aho).* – *Шемейка ел (уху), жадно хлебая.*



## HARJOITUKSIA

I. Составьте предложения, используя вместо придаточного предложения инессивную форму II инфинитива.

a) 1. Kun syksy saapuu, linnut lähtevät etelään. 2. Kun lapset kasvavat, ongelmatkin kasvavat. 3. Kun bussi tulee keskikaupungille, matkailijat näkevät kirkkojen kultaiset kupolit. 4. Kun äiti laulaa kehtolaulua, lapsi nukahtaa. 5. Kun aurinko laskee, metsässä pimenee. 6. Turistit kuuntelevat ja katselevat, kun opas kertoo nähtävyyksistä. 7. Kun matkailijat kuuntelevat opasta, he ottavat valokuvia. 8. Kun matkustimme autolla, nautimme kauniista maisemista. 9. Kun hän puhui, muut kuuntelivat.

b) 1. Kun teen mielenkiintoista työtä, en väsy. 2. Kun teet hiihtoretkeä, saat raitista ilmaa. 3. Kun syötte hedelmiä, saatte vitamiineja. 4. Kun juomme iltapäiväkahvia, katselemme tv:tä.

II. Употребите вместо придаточных предложений пассивную форму инессива II инфинитива.

О б р а з е ц. *Kun luetaan vanhoja kirjoja, muistellaan kaukaista menneisyyttä. – Luettaessa vanhoja kirjoja muistellaan kaukaista menneisyyttä.*

1. Kun vastataan ystävän kirjeeseen otetaan yhteyttä häneen. 2. Kun eletään tervettä elämää, pysytään kunnossa. 3. Kun käydään mökillä viikonloppuna, saadaan lisää voimia. 4. Kun käydään saunassa, rentoudutaan. 5. Kun kuunnellaan hyvää musiikkia, levätään.

III. Поставьте глагол, данный в скобках, в инструктивной форме II инфинитива.

О б р а з е ц. *Lapsi tuli kotiin koulusta (itkeä). – Lapsi tuli kotiin koulusta itkien.*

1. Kansanedustaja E. viehätti äänestäjiä (luvata) lisää työpaikkoja. 2. Kauan sitten talonpoikaisperheet istuivat talvi-iltoja (kertoa) satuja. 3. Lapsi kuunteli satuja (istua) hiljaa. 4. Sissipäällikkö suostui välirauhaan (laskea) aseensa. 5. Totta (puhua) en ole koskaan ihaillut tätä kirjailijaa. 6. Kuuntelimme häntä (avata) silmät levälleen. 7. Ehdimme Moskovan paikallisjunaan vain (juosta), liput jäivät meiltä ostamatta. 8. Iltaa vietettiin kotona (syödä, juoda ja katsella) televisiota. 9. Hän seisoi (tuijottaa) taivaalle. 10. Leipzig-tavaratalolta Tjoplyi Stan -metroasemalle pääsee (kävelläkin). 11. Sergei vastasi opettajalle (pureskella) purukumia.

IV. Ответьте на вопрос *millä tavalla?*, используя глаголы, данные в форме I краткого инфинитива.

О б р а з е ц. *Millä tavalla tervehdit vieraitasi? (hymyillä) – Tervehdin vieraitani hymyillen.*

1. Millä tavalla Kalle vastasi vaimon kysymykseen? (nauraa).
2. Millä tavalla teit ratkaisusi tähän ongelmaan? (ajatella tarkemmin).
3. Millä tavalla suorittitte yhteisen tehtävänne? (keskustella kauan).
4. Millä tavalla turistit tutustuivat luostariin? (kuunnella opasta, ottaa valokuvia kellotornista ja tiilimuureista, katsella ikoneja).

V. Употребите глаголы, данные в скобках, в инструктивной форме II инфинитива.

О б р а з е ц. *Opiskelijat istuvat ala-aulassa (nauraa ja jutella).* – *Opiskelijat istuvat ala-aulassa nauraen ja jutellen.*

1. Viime viikonloppuna korjasimme puutarhamme satoa ennen talvea (kaivaa perunoita ja poimia tyrnimarjoja).
2. Rouva S. makasi sohvalla (lukea jännitysromaanin).
3. Alisa istuu nojatuolissa (kuunnella M-radiota).
4. Maija katselee televisiota (syödä appelsiineja).
5. Katja juttelee siskonsa kanssa (kutoa neuletta).
6. Taidemaalari Andrei seisoi Neva-joen rantakadulla (piirtää Iisakin kirkkoa).
7. Nuori pariskunta vietti kesäloman Mustanmeren rannalla (uida ja ottaa aurinkoa).
8. Tytöt ottavat aurinkoa rannalla (juoda appelsiinimehua).

VI. Замените придаточные предложения времени инессивной формой II инфинитива.

### SE ON RAKKAUTTA!

1. Dima ajattelee Tanjaa, kun hän menee kotiin metrolla / kun hän tupakoi parvekkeella, myöhään illalla / kun hän soittaa kitaraa ja häiritsee naapureitaan.
2. Leena ajattelee Dimaa, kun hän tekee kotitehtäväänsä / kun hän on kylässä tai teatterissa.
3. Tanja unohtaa kokonaan koulun ja koulutoveri Diman / kun hän istuu Pizza-Hutissa Kirillin kanssa.

### SANASTO

(gen. +) *alla nod*  
*alue (-tta, alueen) область, район*  
*hallita (hallitsen, -sin) править*

*hengellinen (-stä, -sen) духовный*  
*huvila (-a, -n) дача*  
*Iivana Julma Иван Грозный*

ikoni (-a, -n) *икона*  
 ikonimaalari (-a, -n) *иконописец*  
 istuttaa (istutan, -tin) *сажать*  
 jalan *нешком*  
 jäljennös (-tä, jäljennöksen) *копия*  
 kansantaidekäsitelmä (-tä, -n) *народно-прикладное искусство*  
 keino- *искусственный* (в сложных словах)  
 keskellä (+ part.) *посреди*  
 kevät (-ttä, kevään) *весна*  
 koillinen (-sta, -sen) *северо-восток*  
 koivu (-a, -n) *берёза*  
 pyhä kolminaisuus (-suutta, -den) *Святая Троица*  
 kotiseutumuseo (-ta, -n) *краеведческий музей*  
 krysanteemi (-a, -n) *хризантема*  
 kullattu (-a, -tun) *позолоченный*  
 kultainen (-sta, -sen) *золотой*  
 kulttuurihistoriallinen (-sta, -sen) *историко-культурный*  
 kummuta (kumpuaa, kumpusi) *бить ключом*  
 kupoli (-a, -n) *купол*  
 kupolinen (-sta, -sen) *купольный*  
 kuu (-ta, -n) *месяц, луна*  
 lahja (-a, -n) *подарок*  
 luonto (-a, luonnon) *природа*  
 luonnon helmassa *на лоне природы*  
 luostari (-a, -n) *монастырь*  
 luumu (-a, -n) *слива*  
 maa-alue (-tia, -alueen) *земельный участок*  
 maalata (maalaan, maalasin) *рисовать (масляными красками)*  
 mielihyvä (-ä, -n) *удовольствие*  
 moottoritie (-tä, -n) *шоссе*  
 muinainen (-sta, -sen) *древний, старинный*  
 munkki (-a, munkin) *монах*  
 muuri (-a, -n) *стена (из камня)*  
 myöhästyä (-styn, -yin) *опоздать*  
 mäki (mäkeä, mäen) *холм*  
 omenapuu (-ta, -n) *яблоня*  
 parvi (-ea, -en) *стая*

pensas (-ta, pensaan) *куст*  
 perustaa (-tan, -tin) *основать*  
 perustaja (-a, -n) *основатель*  
 pihlaja (-a, -n) *рябина*  
 pohja (-a, -n) *дно; основание; фон*  
 Pohjantähti (-teä, -den) *Полярная звезда*  
 posliini (-a, -n) *фарфор*  
 puutarha (-a, -n) *сад*  
 pyhimys (-tä, -ksen) *святой*  
 pyhä (-ä, -n) *священный, святой*  
 rakennustaide (-tta, -taiteen) *зодчество*  
 (rosvo)hyökkäys (-hyökkäystä, -ksen) *(разбойничий) набег*  
 ruhtinaskunta (-a, -kunnan) *княжество*  
 ruveta (rupean, rupesin) *начинать*  
 siksi *поэтому*  
 (sipuli)kupoli (-a, -n) *купол (в форме луковицы)*  
 siunata (siunaan, -sin) *благословить*  
 sopia (sovin) *условиться; годиться*  
 soturi (-a, -n) *воин, ратник*  
 suojelualue (-tta, -alueen) *заповедник*  
 (suuri)ruhtinas (-ta, -ruhtinaan) *(великий) князь*  
 sydämellinen (-stä, -sen) *сердечный*  
 syksy (-ä, -n) *осень*  
 syyspäivä (-ä, -n) *осенний день*  
 taistelukenttä (-ä, -kentän) *поле битвы, ратное поле*  
 tiili (tiiltä, -len) *кирпич, кирпичный*  
 torppari (-a, -n) *торпаль*  
 tsaari (-a, -n) *царь*  
 tulomatka (-a, -n) *обратный путь*  
 tulos (-ta, tuloksen) *результат*  
 tuottaa (-tan, -tin) *производить*  
 tähti (tähteä, tähden) *звезда*  
 tähdikäs (-tä, tähdikkään) *усыпанный звёздами*  
 ullakkokamari (-a, -n) *мансарда*  
 valkokivinen (-stä, -sen) *белокаменный*  
 olla varma *быть уверенным*

vastustaa (-tan, -tin) *противо-  
стоять, сопротивляться*  
(vesi)lähde (-ttä, -lähteen) *источник,  
родник, ключ*  
viihtyä (-dyn, -dyin) (+ iness.) *ужи-  
ваться, чувствовать себя хорошо*  
viileä (-ä, -n) *прохладный*

viinimarja (-a, -n) *смородина*  
vilkas (-ta, vilkkaan) *оживлённый*  
vuodenaika (-a, -ajan) *время года*  
väliin 1. (adv) *иногда; 2. между*  
(послелог)  
yhdistää (-tän, -tin) *объединить*  
yhteinen (-stä, -sen) *единый, общий*

## Х

helma (-a, -n) *подол*  
julma (-a, -n) *жестокий*  
jännitysromani (-a, -n) *приклю-  
ченческий роман*  
kaivaa (kaivan, -oin) *копать*  
kasvaa (kasvan, -oin) *расти*  
kehtolaulu (-a, -n) *колыбельная*  
kitara (-a, -n) *гитара*  
kivi (kiveä, kiven) *камень*  
kokonaan *полностью, целиком*  
korjata satoa *убирать урожай*  
kotiseutu (-a, -seudun) *родной край*  
kutoa (kudon, kudoin) *вязать*  
käsityö (-tä, -n) *ремесло; рукоделие*  
laskea (lasken, -in) *спускаться*  
laskea aseet *сложить оружие*  
levälleen *широко*  
matkailija (-a, -n) *путешественник*  
mielenkiintoinen (-sta, -sen) *инте-  
ресный*  
nauraa (-ran, -roin) *смеяться*  
neule (-tta, neuleen) *джемпер*  
nukahtaa (-hdan, -din) *засыпать*  
parveke (-tta, parvekkeen) *балкон*  
piirtää (piirrän, piirsin) *рисовать*  
pimetä (pimenee, -ni) *темнеть*

pimeä (-ä, -n) *тёмный*  
pureskella (-len, -lin) *жевать*  
pysyä (-yn, -yin) 1) *оставаться,*  
2) *держаться; удерживаться*  
päällikkö (-ä, -kön) *командир*  
rakkaus (rakkautta, -den) *любовь*  
ratkaista (-sen, -sin) *решать*  
rosvo (-a, -n) *разбойник*  
satu (-a, sadun) *сказка*  
sissi (-ä, -n) *партизан*  
suostua (-tun, -uin) *согласиться*  
taivas (-ta, taivaan) *небо, небеса*  
talonpoika (-a, -pojan) *крестьянин*  
tarkka (-a, -kan) *точный; внима-  
тельный*  
tervehtiä (-din) *приветствовать*  
tuijottaa (tuijotan, -tin) *уставить-  
ся, пристально смотреть*  
tyrni (-ä, -n) *облепиха*  
ullakko (-a, ullakon) *чердак, ман-  
сарда*  
viehättää (-tän, -tin) *привлекать*  
voimistella (-len, -lin) *делать гим-  
настику*  
välirauha (-a, -n) *перемирие*  
äänestäjä (-ä, -n) *избиратель*

## Puhelinkeskustelu

Lasse Niskanen oli lopulta saanut kameran korjatuksi, kun puhelin soi. Lasse ei ollut odottanut Sallin soittoa, ei tietenkään ollut odottanut, mutta hänen silmänsä leimahdivat hetkeksi toivosta.

- Delta-korjaamo.
- Onko Lasse Niskanen tavattavissa?
- Olen puhelimessa.
- Täällä on Timo. Miten sujuu?
- Siinähan se menee.
- Menemmekö illalla baariin ottamaan pari olutta rentoutuksemme vähän?
- Kyllä se käy, tavataan kadun kulmassa samassa paikassa kuudelta.

Oli perjantai ja mahdollisimman vaikean asiakkaan videokamera oli jo korjattu. Asiakas oli ruotsalainen. Oliko hän tullut tänne liikematkalle vai turistina katsoakseen nähtävyyksiä? Mitä nähtävää täällä olikaan?

Ainakin ruotsalainen oli tyylikkäästi pukeutunut ja vaikutti rikkaalta ja menestyneeltä. Lasse löysi taskustaan sytyttimen ja poltti tupakkaa pelkästään viettääkseen aikaa työpäivän loppuun saakka.

Maanantaina Lasse tulee yhden virastorakennuksen pääovelle tavatakseen varmasti

## Телефонный разговор

Лассе Нисканен наконец-то кончил чинить камеру, когда зазвонил телефон. Лассе не ждал звонка Салли, не ждал, конечно, но его глаза на миг загорелись надеждой.

- Мастерская "Дельта".
- Можно попросить Лассе Нисканена?
- Я у телефона.
- Это Тимо. Ну, как ты там?
- Да так себе.
- Пойдём вечером в бар выпить пару банок пива и немного расслабиться?
- Идёт, встретимся на углу на том же месте в шесть часов.

Была пятница, и видеокамера этого невыносимого клиента была уже починена. Клиент был швед. Он что, приехал сюда как бизнесмен или туристом, на достопримечательности посмотреть? И на что здесь смотреть?

Во всяком случае швед был стильно одет и выглядел богатым и преуспевающим. Лассе нашёл в кармане зажигалку и закурил, просто так, чтобы протянуть время до конца рабочего дня.

В понедельник он пойдёт ко входу одного административного здания, чтобы

Sallin.

Hän ei tiennyt, oliko Salli jo palannut Ruotsista. Toivottavasti... Hän yritti soittaa Sallille, mutta puhelin oli varattu.

Vanha rouva Kokki oli siittänyt puseron ja istuutui television ääreen katsomaan saippuaoppera kakkoskanavalta. Puhelin soi.

– Kokilla.

– Onko Salli tavattavissa?

– Salli ei ole vielä palannut kotiin. Salli on kovin menevä tyttö; ehkä hän oli lähtenyt ulos Lassen tai sen rikkaan ruotsalaisen liikemiehen kansa. Häneen Salli oli tutustunut Viking-linjan upeaan laivan aurinkokannella.

– Saanko jättää sanan Sallille...

– Tietenkin, Ritva-kulta!

– Että soitan uudelleen puoli yhdeksältä.

Yhdeksältä Ritva soitti taas Sallille. Vanhan rouva Kokin täytyi nousta pehmeältä sohvalta vastatakseen puhelimeen. Salli oli jo lähtenyt kotoa ennen kuin hänen ystävättärensä ehti soittaa.

Myöhään illalla puhelin soi taas. Vanha rouva Kokki oli jo mennyt nukkumaan.

– Salli puhelimesta.

– Hei, täällä on Ritva. Anteeksi, että häiritseen teitä näin myöhään.

наверняка встретить Салли.

Он не знал, вернулась ли Салли уже из Швеции. Хотелось бы надеяться... Он набрал номер Салли, но телефон был занят.

Старая госпожа Кокки выглядела блузку и уселась перед телевизором смотреть по второму каналу "мыльную оперу". Зазвонил телефон.

– Я слушаю.

– Салли можно?

– Салли ещё нет дома. Её очень часто не бывает дома, наверное, пошла развлечься с Лассе. Или с тем богатым шведским бизнесменом. Она познакомилась с ним на шикарном "Викинг-Лайне", когда загорала на верхней палубе.

– Вы не могли бы передать...

– Конечно, дорогая Ритва!

– Что я снова позвоню в половине девятого.

В девять часов Ритва позвонила Салли опять. Пожилой госпоже Кокки пришлось встать с дивана, чтобы снять трубку. Салли уже ушла из дома до того, как подруга успела ей позвонить.

Поздно вечером телефон зазвонил вновь. Госпожа Кокки уже ушла спать.

– Салли слушает.

– Привет, это Ритва. Извини, что я вас так поздно беспокою.

- Ei mitään hätää, eihän vielä ole myöhäkään.
- No mitäs kuuluu?
- Kiitos hyvää.
- Timo soitti ja sanoi, että Lasse oli jo kauan sitten tilannut neljä lippua elokuviin huomisillaksi. Kyseessä on ranskalaisen rakkaustarinan ensi-ilta, ja mainosten mukaan filmi on tosi jännittävä. Tuletko?
- Katsotaan, en tiedä. En oikeastaan viitsisi seurustella Lassen kanssa enää. Aina samaa: korjattavia japanilaisia televisioita, pari olutta perjantai-iltaisin, Poison-hajuvettä minulle lahjaksi. Olen jo kauan sitten kyllästynyt häneen.
- Lasse-raukka!
- No mitä sitten, ei hän siihen kuole.

### **Mitä yliopistolle kuuluu?**

Yliopettaja Irina Vasilevs-kaja on ollut viimeiset kolme kuukautta virkavapaana. Hän on ollut viimeistelemässä tutkielmaansa suomen kielen infinitiiveistä.

Kolmen kuukauden aikana hän on käynyt yliopistolla vain kokouksissa. Siten esimerkiksi toissapäivänä hän kävi osastonsa kokouksessa.

Hänen virkaansa on hoitanut Liisa Lehtinen Helsingin yliopistosta. Liisa Lehtinen oli

- Ничего страшного, да сейчас ещё и не поздно.
- Ну, как дела?
- Спасибо, хорошо.
- Звонил Тимо и сказал, что Лассе уже давно заказал четыре билета в кино на завтрашний вечер. Это французский фильм про любовь, премьеры и, судя по рекламе, фильм правда захватывающий. Ты пойдёшь?
- Посмотрим, не знаю. На самом деле мне не хочется больше встречаться с Лассе. Всё время одно и то же: чинит японские телевизоры, в пятницу вечером пара банок пива, духи "Пуазон" мне в подарок. Мне он уже давным-давно наскучил.
- Бедняжка Лассе!
- Ну что ж, от этого не умирают.

### **Как дела в университете?**

Старший преподаватель Ирина Василевская уже три месяца как в творческом отпуске. Она заканчивает своё исследование по инфинитивам финского языка.

В последние три месяца она бывает в университете только на заседаниях. Так, позавчера она приезжала на заседание кафедры.

Её нагрузку несет Лииса Лехтинен из Хельсинкского университета, при-

kutsuttu sijaiseksi Moskovan ja Helsingin yliopiston välisen tieteellisen tutkijainvaihtosopimuksen nojalla.

Illalla Irinan kotona soi puhelin. Irina kiirehtii vastamaan puhelimeen riisuen samalla takkiaaan.

– Halloo.

– Onko Irina tavattavissa? Täällä on Liisa Lehtinen.

– Hei, Liisa, olen juuri palannut kotiin. Ei, ei, puhutaan vain. Mitä yliopistolle kuuluu?

– Tänään oli ylimääräinen kokous. Kuule, osastossa ollaan järjestämässä kaikille opettajille ja työntekijöille tietokoneen käytön perehdyttämiskurssi. Koko henkilökunta aloittaa opiskelun ryhmittäin ensi kuun alusta.

– Kuulostaa lupaavalta. Onko tapahtunut jotakin muuta?

– Professori R. kertoi meidän laitoksemme aspiranttien tutkintojen tuloksista. Siitä keskusteltaessa emme huomanneet, että viivyimme siellä näin myöhään. Ja sitten oli esillä sekalaisia asioita.

– Entäs opiskelijat?

– Kaikki käyvät säännöllisesti tunneilla ja luennoilla. Vain Sasa ja Dima ovat silloin tällöin poissa luennoilta ja oppitunneilta. Tiedätkö, että eilen kävin ensimmäistä kertaa venäjän kielen oppitunnilla omaa venäjän kielen taitoani paran-

ehavшая по соглашению о научном обмене между Московским и Хельсинкским университетами.

Вечером дома у Ирины звонит телефон. Ирина торопится ответить на звонок, на ходу снимая пальто.

– Алло.

– Можно попросить Ирину? Это Лииса Лехтинен.

– Привет, Лииса, я только-только вернулась. Нет, нет, поговорим сейчас. Как дела в университете?

– Сегодня было внеочередное заседание. На факультете организуется для преподавателей и сотрудников ознакомительный курс по пользованию компьютером. Обучение начнётся по группам в начале месяца.

– Звучит обещающе. Что было ещё?

– Профессор Р. рассказывал о результатах аспирантских экзаменов на нашей кафедре. Обсуждая всё это, мы не заметили, что задержались допоздна. А потом было "разное".

– А как студенты?

– Все регулярно посещают практические занятия и лекции. Только Саша и Дима время от времени отсутствуют. Ты знаешь, вчера я в первый раз была на уроке русского языка: совершенствовала свой русский.



taakseni.

\*

Irina soittaa Liisalle eräänä iltana.

– Oletko sinä jo kotona? Kyllä, soitan kirjaston puhelin-kioskista.

Tunnen itseni vähän väsyneeksi, mutta olen tyytyväinen, sillä tutkielmani kaksi pääosaa on jo kirjoitettu. Ei, ei, se on vain luonnos, kaikki on kirjoitettava vielä puhtaaksi. Kuule, tapasin täällä muutamia entisiä oppilaitani. He ovat jo töissä, mutta kaksi heistä jatkaa opintojaan folkloristiikan alalla aspirantuurissa.

He keräävät nyt aineistoa väitöskirjaansa varten. Anatoli jatkaa edelleen Kalevalan viikinkirunojen tutkimusta. Hän on se poika, joka Kalevala-juhlassa esitti ulkoa pitkiä katkelmia Kalevalan runoista. Toinen on Boris, joka kommentoi Kalevala-aiheisia maalauksia esittäviä dioja.

Ja miten Kalevala-juhlia vietettiin Helsingissä? Luulen, että Finlandia-talossa, yliopistolla ja muissa paikoissa järjestettiin juhlia ja konsertteja.

Как-то вечером Ирина звонит Лиисе.

– Ты уже дома? Да, я звоню из библиотеки, из автомата.

Чувствую, что немного устала, но довольна, что уже две главы моей работы написаны. Нет, нет, это только черновик, всё ещё надо переписывать набело. Слушай, я встретила здесь нескольких своих прежних студентов. Они уже работают, но двое продолжают заниматься фольклористикой в аспирантуре, собирают ма-

териал для своих диссертаций. Толя продолжает исследование викинг-рун в “Калевале”. Это тот молодой человек, который на празднике “Калевалы” читал наизусть

длинные отрывки из рун. Другой – Борис, он комментировал диапозитивы с картинками на калевальские сюжеты.

А как праздники “Калевалы” отмечались в Хельсинки? Думаю, что во Дворце Финляндия, в университете и других местах проходили собрания и концерты.



alkeiskoulu, peruskoulu  
lukio, lyseo, opisto  
korkeakoulu, yliopisto

jatko-opiskelu, jatkokou-  
lutus

alkeis- ja jatkokurssi



koululainen  
oppilas  
opiskelija  
ylioppilas  
jatko-opiskelija  
(= aspirantti)

## KIELIOPPIA

### 1. Долгая (транслативная) форма I инфинитива (1. infinitiivin pitkä muoto /translatiivi/)

Эта форма обозначает цель действия, выраженного основным глаголом, и отвечает на вопросы: *missä tarkoituksessa? с какой целью? miksi? зачем?* Образуется она от краткой формы (не основы!) I инфинитива прибавлением суффикса **-kse-** и притяжательного суффикса соответствующего лица и числа основного глагола.

Долгая (транслативная) форма I инфинитива употребляется в так называемой целевой конструкции (*finnaalirakenne*), соответствующей придаточному предложению цели с союзом *jotta (että)*, если субъект действия (подлежащее) один и тот же в главном и придаточном предложениях.

Tulin tänne nähdäkseni sinut *Я пришел сюда, чтобы увидеть тебя.*  
(= *jotta näkisin sinut*).

Emme elä syödäksemme, vaan *Мы живем не для того, чтобы есть, а едим для того, чтобы жить.*  
*syömmе elääksemme.*

Katselen tv:stä saippuaaoppes- *Я смотрю по ТВ сериал, что-*  
raa rentoutuakseni työpäivän *бы расслабиться после тру-*  
jälkeen. *дового дня.*

Kuunnelkaa pietarilaista rokkia *Слушайте петербургский рок,*  
ymmärtääksenne nuorten maail- *чтобы понять мир молодёжи.*  
maa.

Транслативная форма I инфинитива совпадает по значению с инфинитивом цели (*Purpose Infinitive*) в англий-

## 2. Плюсquamперфект (pluskvamperfekti)

Плюсquamперфект – давнопрошедшее время глагола обозначает действие, совершившееся до начала другого действия в прошлом, но связанное с ним причинно-следственной или смысловой связью.

### Плюсquamперфект активного залога (aktiivin pluskvamperfekti)

Эта форма образуется с помощью имперфекта вспомогательного глагола **olla** и II причастия актива (действительного причастия прошедшего времени) спрягаемого глагола: *Tunsin itseni tyytyväiseksi, koska olin tehnyt työni loppuun asti.* – *Я ощущал удовлетворение, так как завершил свою работу полностью.*

#### myöntömuoto

(minä) olin kirjoittanut  
(sinä) olit kirjoittanut  
hän oli kirjoittanut

(me) olimme kirjoittaneet  
(te) olitte kirjoittaneet  
he olivat kirjoittaneet

#### kieltomuoto

(minä) en ollut kirjoittanut  
(sinä) et ollut kirjoittanut  
hän ei ollut kirjoittanut

(me) emme olleet kirjoittaneet  
(te) ette olleet kirjoittaneet  
he eivät olleet kirjoittaneet

### Плюсquamперфект глагола **olla**

#### myöntömuoto

(minä) olin ollut  
(sinä) olit ollut  
hän oli ollut

(me) olimme olleet  
(te) olitte olleet  
he olivat olleet

#### kieltomuoto

(minä) en ollut ollut  
(sinä) et ollut ollut  
hän ei ollut ollut

(me) emme olleet olleet  
(te) ette olleet olleet  
he eivät olleet olleet

### Плюсquamперфект пассивного залога (passiivin pluskvamperfekti)

Эта форма обозначает действие, которое кем-то, не существенно кем, было закончено к началу действия в прошлом, выраженного основным глаголом в прошедшем времени. Об-

разуется она с помощью вспомогательного глагола *olla* в форме 3-го лица единственного числа в имперфекте и II причастия пассива (страдательного причастия прошедшего времени) спрягаемого глагола: *oli luettu* было прочитано; *oli kirjoitettu* было написано.

MGU:n kirjastoon oli lähetetty Helsingin yliopistosta suomalaisia kirjoja ja oppikirjoja. Me lähetimme vuorostamme Helsingin yliopistoon sanakirjoja ja kaunokirjallisuutta.

В библиотеку МГУ были присланы из Хельсинкского университета финские книги и учебники. Мы отправили в свою очередь в Хельсинкский университет словари и художественную литературу.

Отрицательная форма плюсквамперфекта пассива образуется из отрицательной формы 3-го лица единственного числа имперфекта вспомогательного глагола *olla* и II причастия пассива спрягаемого глагола:

Kirjaa ei ollut luettu.

Книга не была прочитана.

Kirjettä ei ollut kirjoitettu.

Письмо не было написано.

Kirjoja ei ollut luettu.

Книги не были прочитаны.

Kirjeitä ei ollut kirjoitettu.

Писем не было написано.

## HARJOITUKSIA

I. Используйте транслативную форму I инфинитива для обозначения цели действия вместо второй части бессоюзного сложного предложения.

Образец. *Kalle tuli diskoon. Hän halusi tavata siellä Liisan.*  
— *Kalle tuli diskoon tavataksaan siellä Liisan.*

1. Nuori pariskunta meni pankkiin. He aikoivat lainata sieltä rahaa. 2. Me tulimme laitokselle. Halusimme käyttää siellä tietokonetta. 3. Minulla oli kiire kotiin. Minun piti mennä ulos koirani kanssa. 4. He tulivat hakemaan meidät näyttelyyn. He halusivat tutustuttaa meidät ruotsalaiseen moderniin taiteeseen. 5. Miehet lähtivät veneretkelle. He aikoivat onkia ahvenia.

II. Ответьте на вопросы полными предложениями, употребив в транслативной форме I инфинитива данные в скобках глаголы.

1. Mistä syystä luette suomalaisia lehtiä? 2. Miksi kuuntelette suomalaisia radio-ohjelmia? 3. Miksi käytte suomalaisissa taidenäyttelyissä? 4. Minkä takia osallistutte retkiin ympäri Suo-

mea? 5. Mistä syystä kuuntelette suomalaista klassista ja pop-musiikkia?

(kohentaa suomen kielen taitoa ja seurata Suomen poliittista, yhteiskunnallista ja kulttuurielämää, parantaa ääntämystä, oppia ajankohtaista sanastoa ja kuulla viimeiset uutiset, tutustua suomalaiseen klassilliseen ja nykyaikaiseen maalaustaiteeseen, katsella Suomen maan luontoa, arkkitehtuuria ja ihmisten elämää, ymmärtää Suomen kansan henkeä)

III. Поставьте данный в инфинитиве глагол в утвердительной и отрицательной форме плюсквамперфекта актива.

Образец. *Ennen Suomeen tuloa: Vaihto-oppilas Oleg (opiskella), Ljuba (ei opiskella) suomen kieltä. – Vaihto-oppilas Oleg oli opiskellut suomen kieltä. Ljuba ei ollut opiskellut suomen kieltä.*

1. Oleg (kuulla), Ljuba (ei kuulla) paljon Suomesta. 2. Oleg (nähdä), Ljuba (ei nähdä) elokuvia Suomesta. 3. Venäläinen turisti (tutustua), japanilainen (ei tutustua) saunaan. 4. Ruotsalainen turisti (maistaa), venäläinen (ei maistaa) kirjolohta. 5. Stipendiaatti (lukea), turisti (ei lukea) suomalaisia kirjoja omalla äidinkielellään. 6. Olga (käydä), Marja (ei käydä) Itämeren rannikolla.

IV. Поставьте данный в скобках глагол главного предложения в плюсквамперфекте актива.

Образец. *Juuri (tulla) kotiin, kun puhelin soi. – Olin juuri tullut kotiin, kun puhelin soi.*

1. Pikku Anna (nukkua) puolitoista tuntia, kun vanhemmat tulivat kotiin teatterista. 2. Nuori pariskunta (asua) puoli vuotta vanhempiensa luona, ennen kuin he päättivät vuokrata asunnon. 3. Me (ei valita) ravintolaa, kun lähdimme ulos syömään.

V. Составьте из двух частей (I и II) сложноподчинённые предложения с придаточными времени, прибавив к придаточному предложению времени (I) подходящее по смыслу главное предложение (II).

I

II

- |   |                                     |
|---|-------------------------------------|
| 1. Ennen kuin Dima palasi työstä kotiin | olin keittänyt kahvia               |
| 2. Ennen kuin muut heräsivät            | Diman vaimo oli paistanut ohukaisia |
| 3. Ennen kuin isä tuli kotiin           | paikallisjuna oli jo lähtenyt       |
| 4. Ennen kuin yhteisyrityksen           | 10-vuotias Saša oli polttanut       |

johtaja palasi työpaikalle ruokatauolta

5. Ennen kuin Petrovit ostivat Ladan

6. Ennen kuin muut menivät nukkumaan

7. Ennen kuin Anna huomasi

8. Kun Miša ehti rautatieasemalle

9. Kun laitoksen sihteeri soitti professorille

savukkeeseen varkain

professori ei ollut vielä herännyt

ranskalainen sopimuskumppani oli soittanut kaksi kertaa Pariisista

Petrovin naapurit olivat ostaneet Mersun

hänen spanielinsa Bilbi oli syönyt juustopalan pöydältä

Olga oli ottanut suihkun ja pesyt puseron

VI. Употребите формы плюсквамперфекта пассива: 1) в утвердительных и отрицательных предложениях; 2) в вопросительных и вопросительно-отрицательных предложениях.

Образец 1. *Ennen mökillä käyntiämme isäni oli (ei ollut) leikannut ruohoa. – Ruoho oli leikattu. Ruohoa ei ollut leikattu.*

1. Äitini oli istuttanut ruusut uudelle paikalle. 2. Hän oli poiminut viinimarjoja. 3. Isoäitini oli keittänyt niistä hilloa. 4. Nuorempi sisareni oli lukenut Flaubertin rakkausromaanin. 5. Nuorin veljeni on onkinut ison ahvenen.

Образец 2. *Setäni Risto oli rakentanut uuden verstaan. – Oliko uusi verstaas rakennettu? Eikö uutta verstaasta ollut rakennettu?*

1. Serkkuni Pekka oli korjannut lapion. 2. Serkkuni Toivo ja Maija olivat poimineet kantarelleja. 3. Liisa-tätini oli paistanut ne. 4. Pikkuserkkuni Päivi oli maalannut kauniin ruusun.

## SANASTO

ainakin по крайней мере  
alkeis- начальный, элементарный  
(в сложных словах)  
aloittaa (aloitan, -tin) начинать  
dia (-a, -n) диапозитив  
edelleen далее, по-прежнему  
(olla) esillä (быть) налицо, зд. в  
новостке дня, обсуждаться

esittää ulkoa декламировать  
nauzustь  
hajuvesi (-vettä, -veden) духи  
henkilökunta (-a, -kunnan) штат  
sotilaiden, henkilökunnan  
hätä (-ä, hädän) беда, нужда  
ei mitään hätää не беда  
jatkaa (jatkan, -oin) продолжать

jatko (-a, -n) *продолжение; до-  
бавление*  
 jatkokoulutus (-ta, -koulutuksen)  
*повышение квалификации*  
 jatkokurssi (-a, -n) *курсы повыше-  
ния квалификации*  
 jännittävä (-ä, -n) *захватывающий*  
 Kalevala-aiheinen (-sta, -sen) *на  
калевалские сюжеты*  
 Kalevala-juhla (-a, -n) = Kaleva-  
 la-tilaisuus (-tilaisuutta, -tilaisuus-  
 den) *юбилей "Калевалы"*  
 katkelma (-a, -n) *фрагмент*  
 kerätä (kerään, keräsin) *собирать*  
 kiirehtiä (kiirehdin) *спешить*  
 kommentoida (kommentoin) *ком-  
ментировать*  
 korjaamo (-a, -n) *ремонтная ма-  
стерская*  
 korkeakoulu (-a, -n) *высшая шко-  
ла*  
 kuolla (kuolen, -lin) *умереть*  
 kuulostaa (+ ablat.) (-taa, -ti) (lu-  
 raavalta) *звучать (обещающе)*  
 kyllästyä (kyllästyn, -yin) (+ illat.)  
*пресытиться, наскучить*  
 käyttö (-ä, käytön) *пользование*  
 leimahtaa (-taa, -ti) *вспыхнуть*  
 loppuun saakka/asti *до конца*  
 luonnos (-ta, luonnoksen) *эскиз*  
 luvata (lupaан, lupasin) *обещать*  
 luulla (luulen, -lin) *полагать*  
 lyseo (-ta, -n) *лицей*  
 mahdollon (-ta, mahdollottoman)  
*невозможный*  
 mainos (-ta, -ksen) *реклама*  
 menestyä (-tyn, -yin) *преуспевать*  
 myöhä (-ä, -n) *поздний*  
 noja (-a, -n) *опора*  
 (gen. +) nojalla *на основании*  
 mennä nukkumaan *ложиться*  
 спать  
 opisto (-a, -n) *училище*  
 oppituli (-a, -n) (=laitos) *кафедра*  
 parantaa (-nna, -nsin) *улучшать*  
 perehdyttää (-tän, -tin) *ознакомить*

peruskoulu (-a, -n) *основная шко-  
ла (девятилетка; обязательный  
образовательный ценз в Финл.)*  
 pian *скоро*  
 olla poissa (tunnilta) *отсутст-  
вовать (на занятии)*  
 kirjoittaa puhtaaksi *писать набело*  
 puhelinkioski (-a, -n) *телефон-ав-  
томат*  
 pukeutua (-dun, -uin) *одеваться*  
 riisua (riisun, -uin) *раздеваться*  
 rikas (-ta, rikkaan) *богатый*  
 saippuaooppera (-a, -n) *"мыльная  
опера" = телесериал*  
 sekalainen (-sta, -sen) *смешанный*  
 sijainen (-sta, -sen) *заместитель*  
 silloin tällöin *время от времени*  
 sopimus (-ta, sopimuksen) *договор*  
 säännöllinen (-stä, -sen) *регулярный*  
 tietenkin *конечно*  
 tilaisuus (tilaisuutta, -den) *тор-  
жество, мероприятие*  
 toivottavasti *надеюсь, что*  
 tosi (totta, toden) 1) *правдивый;*  
 2) *правда;* 3) *adv действительно*  
 tutkija (-a, -n) *исследователь*  
 tutkimus (-ta, -ksen) *исследование*  
 tutkinto (-a, tutkinnon) *экзамен*  
 tyylikäs (-tä, tyylikkään) *стиль-  
ный; изысканный*  
 työntekijä (-ä, -n) *сотрудник*  
 viikinki (-a, viikingin) *викинг*  
 viimeinen (-stä, -sen) *последний*  
 viimeistellä (-len, -lin) *отделы-  
вать*  
 virasto (-a, -n) *учреждение*  
 virka (-a, viran) *должность*  
 olla virkavapaana *быть в твор-  
ческом отпуске*  
 hoitaa virkaa *исполнять долж-  
ностные обязанности*  
 väitöskirja (-a, -n) *диссертация*  
 ylimääräinen (-stä, -sen) *дополни-  
тельный, сверхплановый*  
 ylioppilas (-ta, -oppilaan) *сту-  
дент университета*

yllopettaja (-a, -n) старший преподаватель

ystävätär (-tä, -ttären) подруга

x

ahven (-ta, ahvenen) окунь  
arkkitehtuuri (-a, -n) архитектура  
herätä (-rään, -räsin) проснуться  
kanssa (-a, -n) народ, нация  
kantarelli (-a, -n) лисичка (гриб)  
lapio (-ta, -n) лопата  
leikata (leikkaan, leikkasin) резать; подстригать  
nykyaikainen (-sta, -sen) современный  
ohukainen (-sta, -sen) блин, оладья  
onkia (ongin) удить  
pikkuserkku (-a, serkun) троюродный брат (сестра)  
puolustaa (-tan, -tin) (väitöskirjaa) защищать (диссертацию)  
päättää (päättän, -tin) решать  
retki (retkeä, retken) поход, поездка  
ruoho (-a, -n) трава

saippua (-a, -n) мыло  
sihteeri (-ä, -n) секретарь  
sopimuskumppani (-a, -n) партнёр  
spanieli (-a, -n) спаниель  
syu (-tä, -n) причина  
tutustuttaa (tutustutan, -tin) познакомить  
varkain тайком  
vene (-ttä, veneen) лодка  
versta (-ta, -taan) мастерская  
yhteiskunnallinen (-sta, -sen) общественный  
yhteiskunta (-a, -nnan) общество  
yhteisyritys (-tä, -yrityksen) совместное предприятие, СП  
äidinkieli (-kieltä, -kielen) родной язык  
ääntämys (-tä, -myksen) произношение



## Äidinrakkaus

– Onko Lemminkäinen Suomen kansalliseepoksen Kalevalan keskeisiä hahmoja?

– On. Lieto Lemminkäinen, uljas sankari, pitää suuressa arvossa ennen kaikkea omaa tultista miekkaansa, sotaa ja merihyökkäyksiä. Hän antaa enemmän arvoa meren vedelle "melan tervaisen terältä" kuin kaikille kotoisille kaljoille.

– Luin, että häntä pidetään naisten hurmaajana.

– Ja muinaissuomalaisena Don Juanina. Kuitenkin, jos Lemminkäisen ensimmäinen vaimo, Saaren kaunotar Kyllikki ei olisi rikkonut valaansa eikä olisi käynyt kylän tyttöjen kissoissa, Lemminkäinen ei olisi lähtenyt kotoa sotaan!

– Mutta sitten hän lähti kosi-  
maan Pohjolan neitoa?

– Tämä oli pimeyden ja talven valtakunnan emännän Louhen tytär. Kunpää Lemminkäinen olisi kuunnellut äitinsä neuvoja!

– Oliko äiti kieltänyt häntä lähtemästä pimeään Pohjolaan?

– Olipa hyvinkin. Mutta kaikista kielloista huolimatta Lemminkäinen lähti Pohjolaan, ylitti matkalla kaikki ihmeelliset esteet ja saapui vihdoinkin pimeään Pohjolaan.

## Любовь матери

– Ведь Лемминкяйнен – один из центральных персонажей карело-финской национальной эпосеи "Калевала"?

– Да. Беспечный Лемминкяйнен, отважный герой, превыше всего ценит свой огненный меч, войну и морские набегі. Он больше дорожит морской водой "с просмолённой лопасти весла", чем всеми домашними напитками.

– Читал, что его считают обольстителем женщин.

– И Дон Жуаном древних финнов. Однако, если бы первая жена Лемминкяйнена, красавица Кюллиikki с Острова Дев, не нарушила бы своей клятвы и не отправилась на девичий хоровод в деревню, Лемминкяйнен не ушёл бы из дома воевать!

– Но потом он поехал сватать за себя Деву Похьолы?

– Она была дочерью Лоухи, хозяйки царства тьмы и зимы. Если бы Лемминкяйнен послушался советов матери!

– А мать запрещала ему ехать в тёмную Похьолу?

– Конечно. Но невзирая на запреты, Лемминкяйнен отправился в Похьолу, преодолел по пути все волшебные препятствия и наконец оказался в тёмной Похьоле.

– Mitä teki Louhi, Pohjolan emäntä?

– Hän antoi kosijalle kolme tehtävää suoritettavaksi. Yksi oli Hiiden hirven hiihdäntä ja toinen oli Hiiden ruskean hevosen suistaminen. Lemminkäisen kolmas ja viimeinen tehtävä oli kuoleman valtakunnan Tuonelan joutsenen ampuminen yhdellä ja ainoalla nuolella.

Jo lähtiessään kotoaan Lemminkäinen jätti äidille harjansa sanoen: "Jos harjasta vuotaa verta ja hurmetta, niin olen saanut surmani".

– Murhattiinko Lemminkäinen petollisesti?

– Murhattiin. Ja hän kaatui Tuonelan mustaan jokeen ja olisi jäänyt sinne, "Manalan ikipuroon" iäksi, jos äiti ei olisi pelastanut häntä sieltä.

– Minä näin Helsingin taide-museossa Ateneumissa kuuluisan suomalaisen taidemaalarin Akseli Gallen-Kallelan tunnetun taulun. Se kuvaa, kuinka Lemminkäisen emo itkee poikakultaansa Tuonelan mustan joen rannalla. Kaukana aalloilla näkyy Tuonelan joutsen.

– Mutta äiti herätti Lemminkäisen henkiin. Tästä kansanrunosta tuli suomalaisen kulttuurin tärkeä symboli – Lemminkäisen emon äidinrakkaus.

– И что сделала Лоухи, хозяйка Похьолы?

– Она поставила перед женихом три задачи. Одна из них – преследовать на лыжах лося злого божества Хийси, вторая – взнуздать гнедого коня Хийси, а третья и последняя – убить лебедя царства смерти Туонелы одной-единственной стрелой.

Отправляясь из дома, Лемминкяйнен оставил матери свою расчёску со словами: "Коль из щётки потечёт кровь – руда, знай, погиб твой сын".

– И Лемминкяйнен был предательски убит?

– Да. И он упал в чёрную реку Туонелы и навсегда остался бы там, в "вечном ручье Маналы", если бы мать не спасла его.

– Я видел в Хельсинкском музее живописи Атенеуме известную картину прославленного финского живописца Аксели Галлен-Каллелы. На ней мать Лемминкяйнена оплакивает своего сына на берегу чёрной реки Туонелы. Вдали на волнах виднеется лебедь Туонелы.

– Но мать воскресила Лемминкяйнена. Эта народная руна стала для культуры Финляндии важным символом материнской любви.

## **Sukulaisten luona**

Elli Umblija ja Laima Marzin

## **В гостях у родственников**

Элли Умблия и Лайма

tapasivat toimistonsa ala-aulassa hissien vieressä. Kello oli melkein kymmentä minuuttia vaille kymmenen ja hissit kulkivat ylös täynnä ihmisiä.

– Hei, Laima, sinäkö se olet? Kunpa minäkin olisin noin kauniisti ruskettunut! Missä olet ollut kesällä?

– Olin Itämeren rannalla, Dzintarsin kylpyläkaupungissa. Jos olisin tiennyt ennakolta, että sinä haluaisit viettää lomasi meren rannalla, olisin mielihyvin kutsunut sinut mukaan, ja varmasti kesälomasi olisi mennyt mukavasti. Olimme vieraisilla sukulaisteni luona. Enollani ja hänen perheellään on siellä iso omakotitalo. Sieltä on merelle kymmenen minuutin matka. Ja enollanihan niitä sukulaisia riittää! Hänen isänsä (minun isoisäni) ja äitinsä (minun isoäitini) asuvat hänen luonaan ja tekevät kaikki kesä- ja talvityöt yhdessä.

– Mutta eihän sukulaisia nyt niin paljon ole!

– Odota nyt! Enoni vanhin veli perheineen ja sisar (myös perheineen) asuvat Kemerissä, enoni toinen sisar (minun tätiäni) asuu miehineen Siguldassa ja meidän perheemme (isäni,

Марзинь) встретились в нижнем вестибюле своего офиса у лифта. Время почти без десяти десять, и лифты, идущие вверх, были полны людей.

– Привет, Лайма, это ты? Вот если бы и я так замечательно загорела! Где ты была летом?



– Я была на берегу Балтики, на курорте в Дзинтари. Если бы я знала раньше, что ты хочешь провести отпуск на море, то с радостью пригласила тебя поехать со мной, и наверняка твой отпуск прошёл бы интересно. Мы были

у моих родственников. У моего дяди с семьёй там свой дом. В десяти минутах ходьбы от моря. Родственников же у дяди хватает! Его отец (мой дед) и мать (моя бабушка) живут у него и делают все работы по дому и саду вместе.

– Но родственников не так уж и много!

– Подожди ещё! Старший брат дяди с семьёй и сестра (тоже с семьёй) живут в Кемери, другая дядина сестра (моя тётя) живёт с мужем в Сигулде, и наша семья (мой

äitini ja minä) asuu Riiasa. Näissä neljässä perheessä on viisi lasta. Tavallisesti jotkut sukulaiset, joskus ystäviensä kanssa, viettävät kesälomaansa enoni luona. Mutta hänen kotiinsa mahtuvat kaikki, koska elämme hyvässä sovussa keskenämme.

Kyllä sopu sijaa antaa. Olemme kovin kiitollisia enollemme hänen ystävällisyydestään ja vieraanvaraisuudesta!

– Miten serkkusi jaksaa? Mikäli muistan, hän on sinun paras ystävättäresi.

– Hän on enoni ja äitini nuorimman sisaren tytär, ja hän asuu Kemerissä. Olemme olleet jatkuvasti kirjeenvaihdossa hänen kanssaan, mutta sitten hän joutui tekemään kamalasti työtä, koska hän halusi päästä Riian yliopistoon. Ja niin monet kirjeet jäivät häneltä kirjoittamatta, vaikka minä puolestani kirjoitin hänelle melko usein. Tehtyään valtavan paljon työtä hän pääsikin yliopistoon! Tiedätkö, mitä sitten tapahtui?

– Kerro!

– Sen jälkeen hän tuli Dzingtarsiin enomme luokse levätäksseen ennen lukuvuoden alkua ja tutustui 25-vuotiaaseen laivastoupseeriin, joka oli lomalla Dzintarsissa. Siitä alkaen he ovat olleet kirjeenvaihdossa.

отец, моя мама и я) живёт в Риге. В этих четырёх семьях пятеро детей. Обычно кто-то из родственников, иногда с друзьями, проводит свой летний отпуск у дяди. Но его дом вмещает всех, потому что мы все живём в ладу друг с другом.

Воистину, в тесноте, да не в обиде. Мы так благодарны нашему дяде за его доброжелательность и гостеприимство!

– А как поживает твоя двоюродная сестра? Мне помнится, она твоя лучшая подруга.

– Это дочь младшей сестры моего дяди и моей мамы, она живёт в Кемери. Мы с ней постоянно переписывались, но потом ей пришлось с головой окунуться в работу, потому что она решила поступать в Рижский университет. И очень многих писем она мне не написала, хотя я со своей стороны писала ей довольно часто. Прodelав огромную работу, она поступила-таки в университет! А знаешь, что было потом?!

– Расскажи!

– Потом она поехала в Дзинтари к дяде отдохнуть перед началом учёбы и познакомилась там с двадцатипятилетним флотским офицером, он проводил в Дзинтари отпуск. С тех пор они переписываются.

Serkkuni näytti minulle hänen valokuvansa, kylläpä hän onkin komea nuori mies! Ja meriupseerin univormu sopii hänelle erityisen hyvin. Kuule, hän on tutustuttanut minut läheiseen ystävänsä...

Voi kauheaa, aulassa ei ole enää ketään! Meidän pitää pyytää anteeksi johtajalta, että myöhästyimme kun jouduimme odottamaan hissiä niin kauan.

### He ovat kihloissal

Iltapäivällä tytöt istuivat kahvilassa syömässä ja kerto-  
massa toisilleen viimeisiä kuulumisia.

– No, Liisa, kuulemma olit viime heinäkuussa Välimeren rannalla Kreikassa. Missä paikassa olit?

– Samos-saarella. Appelsiini-puut kukkivat, sää oli aurinkoinen, mutta tuulinen. Tapasin siellä vanhoja ystäviäni ja pidimme hauskaa.

– Varmaankin sait myös uusia tuttavita?

– Kyllä sain. Mutta kuule, arvaatko, kenet minä tapasin siellä? Meidän entiset luokkatoverimme Pinjan ja Olavin. He tapasivat sattumalta Ateenassa ollessaan katsomassa nähtävyyksiä. He kävivät katsomassa Parthenonia ja sitten – ai, tämä on vielä salaisuus!

– Kerro heti! Olavi on hyvin sympaattinen poika. Minusta

Sестра показала мне его фотографию, какой же это красивый молодой человек! Морская форма ему очень идёт. Послушай, он познакомил меня со своим близким другом...

Вот ужас, в вестибюле уже никого нет! Придётся извиняться перед начальством, что так задержались, ведь и лифта пришлось ждать.

### Они помолвлены!

Ближе к вечеру девочки сидели в кафе, ели и рассказывали друг другу последние новости.

– Лииса, я слышала, ты была в июле на Средиземном море в Греции. В каком месте?

– На острове Самос. Цвели апельсиновые деревья, погода была солнечная, но ветреная. Встретила там старых друзей, и мы весело провели время.

– Наверное, появились и новые знакомые?

– Конечно. Слушай, ты догадаешься, кого я там встретила? Наших бывших одноклассников Пинью и Олави. Они случайно увиделись в Афинах, когда осматривали достопримечательности. Они были на экскурсии в Парфеноне, и потом... ну, это пока секрет!

– Расскажи! Олави такой симпатичный парень. По-

hän muistuttaa Johannes Lin-  
nankoskea: hän on niin har-  
maasilmäinen ja vaaleatukkai-  
nen. Ja hän kirjoitti minulle  
joskus runoja.

– Voi kuinka jännää! Mutta  
silloin Kreikassa hän ja Pinja  
rakastuivat toisiinsa! Nyt he  
ovat kihloissa!

моему, он похож на Йохан-  
неса Линнанкоски, такой се-  
роглазый и светловолосый.  
И он писал мне стихи.

– Как интересно! Но в Гре-  
ции они с Пиньей влюби-  
лись друг в друга! Теперь они  
помолвлены!

\*

Minä pidän sinusta,  
rakastan sinua, vihaan  
häntä, rakastuin häneen.

Tutustua (johonkin)  
tutustua uusiin ihmisiin,  
kaupunkiin

Liisa on mustasukkai-  
nen Sirkalle Kallesta.

Tietää (jonka, jotakin)  
tiedän sen, kaikkea  
tiedän, että hän on täällä



Tuntea (jonkun, jota)

tunnen tämän ihmisen, hänet  
tunnen iloa, kylmää  
tunnen itseni onnelliseksi

perhe – isä, äiti ja lapset

suku – perhe + sukulaiset (isovanhemmat, lastenlapset, sedät,  
enot, tädit, serkut, pikkuserkut jne.)

sukupuu, sukkokous, sukukielet: itämerensuomalaiset kielet, muut  
suomalais-ugrilaiset kielet

## KIELIOPPIA

### Перфект сослагательного наклонения (konditionaalin perfekt)

Сослагательное наклонение актива в перфекте (aktiivin konditionaalin perfekt) образуется от личных форм презенса сослагательного наклонения вспомогательного глагола olla плюс основной глагол в форме II причастия актива (действительного причастия прошедшего времени) в номинативной форме соответствующего контексту числа: единственного или множественного.

minä olisin lukenut	<i>я прочитал бы</i>
sinä olisit lukenut	<i>ты прочитал бы</i>
hän olisi lukenut	<i>он прочитал бы</i>
me olisimme lukeneet	<i>мы прочитали бы</i>
te olisitte lukeneet	<i>вы прочитали бы</i>
he olisivat lukeneet	<i>они прочитали бы</i>

Отрицательная форма сослагательного наклонения перфекта актива состоит из отрицательной личной формы презенса сослагательного наклонения вспомогательного глагола *olla* плюс основной глагол в форме II причастия актива:

minä en olisi lukenut	<i>я не прочитал бы</i>
he eivät olisi lukeneet	<i>они не прочитали бы</i>

Вопросительная и вопросительно-отрицательная форма образуются соответственно из утвердительной или отрицательной формы перфекта сослагательного наклонения актива путём присоединения вопросительной частицы *-ko (-kõ)* к соответствующей утвердительной или отрицательной форме вспомогательного глагола: *Olisinko lukenut?* – *Прочитал бы я?* *Enkö olisi lukenut?* – *Разве я не прочитал бы?*

Перфект сослагательного наклонения часто употребляется в художественной литературе в качестве грамматического оформления глагольной метафоры, если действие относится к прошедшему времени. Так, например, в воспоминаниях Юхани Ахо о поездке в Карелию:

Ja jos missään niin täällä	<i>И если где-нибудь, так это</i>
tuntui siltä kuin olisi joka puu	<i>здесь казалось, будто каждое</i>
ja kivi kätkenyt elävän olennon	<i>дерево и каждый камень скрыва-</i>
ja kuin olisivat haltijat meitä	<i>вали живое существо и словно</i>
metsän sisästä pilkistelleet...	<i>бы поглядывали на нас из глу-</i>
(J. Aho. Kootut teokset. Helsinki-Porvoo, 1958).	<i>бины лесной чащи хозяева леса – лешие...</i>

Сослагательное наклонение пассива в перфекте (*passiivin konditionaalin perfekti*) образуется от основы сослагательного наклонения вспомогательного глагола *olla* в 3-м лице единственного числа (т.е. от формы условного наклонения без личного окончания) плюс II причастие пассива (в номинативной форме единственного числа) спрягаемого глагола.

В отрицательной форме перед основой вспомогатель-

ного глагола ставится частица отрицания *ei* без личного окончания:

**myöntömuoto**

olisi luettu *прочитали бы*  
olisi tavattu *встретились бы*  
olisi tehty *сделали бы*

**kieltomuoto**

ei olisi luettu *не прочитали бы*  
ei olisi tavattu *не встретились бы*  
ei olisi tehty *не сделали бы*

Вопросительная и вопросительно-отрицательная форма образуются соответственно из утвердительной и отрицательной формы перфекта условного наклонения пассива по общим правилам: *olisiko tultu? пришли бы? eikö olisi tultu? разве не пришли бы? olisiko otettu? взяли бы? eikö olisi otettu? разве не взяли бы?*

Между составными частями перфекта условного наклонения могут находиться второстепенные члены предложения:

Olisiko sinne jo ilmoitettu asiasta?	Сообщили ли бы туда уже об этом деле?
Eikö siitä olisi aikaisemmin tiedetty?	Разве раньше об этом не знали бы?

## HARJOITUKSIA

I. Употребите глаголы в форме перфекта сослагательного наклонения актива: 1) в главном предложении сложноподчинённого предложения с придаточным предложением условия; 2) в вопросительно-отрицательной форме в простом предложении или в главном предложении сложноподчинённого предложения с придаточным предложением условия.

Образец 1. *Jos hänellä olisi silloin ollut rahaa, hän (ostaa) Suomen tietosanakirja – hän olisi ostanut Suomen tietosanakirjan.*

1. (mennä) tyttöystävänsä kanssa mukavaan ravintolaan;  
2. (viettää) lomaa Mustanmeren rannalla; 3. (matkustaa) Italiaan;  
4. (tilata) etukäteen lippu Tukholmaan; 5. (syödä) eilen Mars-jäätelöä.

Образец 2. *Eikö (pitää) kertoa siitä äidille? – Eikö olisi pitänyt kertoa siitä äidille?*

1. (Eikö) minulla (pitää) olla enemmän järkeä?! 2. Ettekö (käydä) meitä katsomassa silloin?! 3. Eikö hän (joutua) sairaalaan jo aikaisemmin?! 4. Jos päivä (ei, olla) niin sateinen, emmekö



(lähteä) maalle? 5. Jos hän silloin (asua) esikaupungissa, eikö hän (tarvita) autoa?

II. Закончите предложения, употребив вместо точек глаголы в перфекте сослагательного наклонения актива.

Образец. *Tanja on voimistellut ahkerasti ja hän on laihtunut. Minäkin ... jos ... - Minäkin olisin laihtunut, jos olisin voimistellut ahkerasti.*

1. Tanja ei ole syönyt jäätelöä eikä makeisia, koska hän on tahtonut laihtua. Minäkään ... jos ... . 2. Anna on oppinut japania, koska hän on haaveillut Japanista. Minäkin ... jos ... . 3. Tanja on asunut Kuubassa kaksi vuotta ja oppinut espanjaa. Minäkin ... jos ... . 4. Sveta on ollut työssä ja ostanut itselleen minkkiturkin. Minäkin ... jos ... . 5. Katja on lukenut ahkerasti tenttiin ja tutustunut antiikin kirjallisuuteen. Minäkin ... jos ... . 6. Liisa on viettänyt kesäloman Mustanmeren rannalla ja ruskettunut ihanasti. Minäkin ... jos ... . 7. Katja on käynyt Liettuassa ja ostanut itselleen meripihkakorvakorut. Minäkin ... jos ... . 8. Tanja on asunut mummon luona Kurskin lähellä ja syönyt pelkkiä omenia. Minäkin ... jos ... .

III. Употребите глагол, данный в скобках, в перфекте сослагательного наклонения актива.

Образец. *Jos Sveta (ei, lukea) seikkailuromaaneja ennen koetta, hän (valmistautua) kokeeseen. Jos Sveta ei olisi lukenut seikkailuromaaneja ennen koetta, hän olisi valmistautunut kokeeseen.*

1. Ystävämme lähtivät maalle viikonlopuksi. Kunpa he (kut-sua) minut mukaan! 2. Kunpa mieheni (ostaa) minulle silloin nahkatakin! 3. Jos Oleg (ei, ajatella) Svetaa paikallisjunassa hän (ei, ajaa) aseman ohi. 4. Kunpa äiti (leikata) ruusut mökillä! Eilen oli halla. 5. Jos Sveta (ostaa) farkut keväällä, hän (ei, maksaa) liikaa. 6. Jos Dima (oppia) ranskaa, hän (suorittaa) tentti. 7. Jos Karin (muistaa) kesäruuhkan, hän (tilata) liput Tukholman yöjunaan etukäteen. 8. Jos pikkü Sonja (lähteä) vanhempien kanssa maalle viikonlopuksi, hän (nähdä) pöllön koivun oksalla.

IV. Употребите, согласно образцу, данные в инфинитиве глаголы в перфекте сослагательного наклонения пассивного залога.

Образец. *(leikata ruusut) Kunpa ... ennen hallaa! Kunpa ruusut olisi leikattu ennen hallaa!*

1. käydä mökillä; 2. lopettaa kaikki puutarhatyöt; 3. kaivaa

perunaa pellosta; 4. poimia tyrnimarjoja.

V. Употребите данные в инфинитиве глаголы в перфекте сослагательного наклонения пассива: 1) в отрицательной форме; 2) в вопросительно-отрицательной форме.

Образец 1. *Jos silloin (ei, ostaa farkut), äiti ei olisi ollut vihainen sinulle. – Jos farkkuja ei olisi silloin ostettu, äiti ei olisi ollut sinulle vihainen.*

1. polttaa huoneessa; 2. jättää likaiset lautaset pöydälle; 3. lukea seikkailuromaaneja yöllä; 4. käydä baarissa ennen tenttiä.

Образец 2. *(eikö, pitää hauskaa) toisella kertaa? – Eikö olisi pidetty hauskaa toisella kertaa?*

1. tehdä kielioppiharjoitukset; 2. kääntää teksti suomeksi; 3. lopettaa tutkimus; 4. kirjoittaa paperit koneella; 5. keittää hilloa; 6. pestä farkut; 7. katsoa televisiota.

## SANASTO

aalto (-a, allon) волна  
ampua (ammun, -uin) стрелять  
arvata (arvaan, arvasin) угадать  
arvo (-a, -n) ценность  
pitää suuressa arvossa высоко ценить  
elää (elän, elin) жить  
emo (-a, -n) мать (поэтич.)  
emäntä (-ä, emännän) хозяйка  
ennakolta (adv) заранее, предварительно  
ennen kaikkea прежде всего  
eno (-a, -n) дядя (брат матери)  
este (-ttä, esteen) препятствие  
hahmo (-a, -n) художественный образ  
harja (-a, -n) щётка, расчёска  
herättää (-tän, -tin) (henkeen) будить; пробудить (к жизни)  
hiihdäntä (-ä, -nnän) погоня на лыжах  
hirvi (-eä, hirven) лось  
hurmaaja (-a, -n) соблазнитель

hurme (-tta, hurmeen) кровь (текущая из раны)  
ihmeellinen (-stä, -sen) чудесный, волшебный  
iki- вечный (в сложных словах)  
isoisä (-ä, -n) дедушка  
isovanhemmat (-mpia, -mpien) дедушка и бабушка  
isoäiti (-ä, -äidin) бабушка  
isä (-ä, -n) отец  
itkeä (itken, -in) плакать  
itämerensuomalaiset kielet (-iä, -ten) прибалтийско-финские языки  
iäksi навечно  
jatkuva (-a, -n) постоянный  
joutsen (-ta, joutsenen) лебедь  
kaatua (-dun, -uin) упасть; пасть  
kamala (-a, -n) ужасный  
kauhea (kauheaa, kauhean) страшный, ужасный  
kaunotar (-ta, -ttaren) красавица  
keskeinen (-stä, -sen) центральный

keskenä (+ притяжат. суффикс)  
*между собой*  
 kiello (-a, kiellon) *запрет*  
 (olla) kihloissa (*быть*) *помолвлен-  
 ным*  
 kiitollinen (-sta, -sen) *благодар-  
 ный*  
 (olla) kirjeenvaihdossa *переписы-  
 ваться, состоять в переписке*  
 kisat (kisoja, -jen) *игры, хоровод*  
 komea (-a, -n) *приятной внеш-  
 ности (о мужчине)*  
 kosia (kosin) *свататься*  
 kunpa ... ! *вот если бы ... !*  
 kuolema (-a, -n) *смерть*  
 kuvata (-vaan, -vasin) *изобразить*  
 kylpylä (-ä, -n) *курорт*  
 laivastoupseeri (-a, -n) *флотский  
 офицер*  
 lastenlapsi (-lasta, -lapsen) *внук*  
 lieto (-a, -n) 1) *нежный*; 2) *легко-  
 мысленный*  
 mahtua (-dun, -uin) *вмещаться*  
 mela (-a, -n) (*рулевое*) *весло*  
 merihyökkäys (-tä, -ksen) *морской  
 набег*  
 miekka (-a, miekan) *меч*  
 muistuttaa (-tan, -tin) (+ part.)  
*напоминать, быть похожим*  
 murhata (-haan, -hasin) *убить*  
 (olla) mustasukkainen (-sta, -sen)  
*(быть) ревнивым*  
 neito (-a, neidon) *дева*  
 neuvo (-a, -n) *совет*  
 nuoli (nuolta, nuolen) *стрела*  
 pelastaa (-stan, -tin) *спасать*  
 petollinen (-sta, -sen) *предатель-  
 ский*  
 pimeys (pimeyttä, -den) *темнота*  
 puolesta (+ притяжат. суффикс) *с  
 чьей-то стороны*  
 puro (-a, -n) *ручей*  
 pyytää (pyydän, pyysin) (anteeksi)  
*просить (прощения, извинения)*

rakastua (-tun, -uin) *влюбиться*  
 riittää (-ttää, -tti) *быть достаточ-  
 ным, хватить*  
 rikkoa (rikon, -oin) *ломать, на-  
 рушать*  
 ruskettua (-tun, -uin) *загореть*  
 saari (saarta, saaren) *остров*  
 salaisuus (salaisuutta, -den) *сек-  
 рет*  
 sankari (-a, -n) *герой*  
 sattumalta *случайно*  
 setä (-ä, sedän) *дядя (брат отца)*  
 sija (-a, -n) *место; надеж*  
 sisko (-a, -n) = sisar (-ta, -en) *сест-  
 ра*  
 sopu (-a, sovun) *согласие, мир*  
 suistaa (-stan, -tin) *взнуздать*  
 sukukieli (-ltä, -len) *родственный  
 язык*  
 sukupuu (-ta, -n) *родословное де-  
 рево*  
 suomalais-ugrilaiset kielet (-iä, -ien)  
*финно-угорские языки*  
 surma (-a, -n) *гибель*  
 sympaattinen (-sta, -sen) *симпа-  
 тичный*  
 terva (-a, -n) *дёготь, смола*  
 terä (-ä, -n) *лезвие, лопасть*  
 tulinen (-sta, -sen) *огненный*  
 tuulinen (-sta, -sen) *ветренный*  
 uljas (-ta, uljaan) *доблестный*  
 vala (-a, -n) *клятва*  
 valtakunta (-a, -kunnan) *царство*  
 veri (verta, veren) *кровь*  
 vieraanvaraisuus (-suutta, -den)  
*гостеприимство*  
 (olla) vieraisilla *гостить*  
 vihata (vihaan, vihasin) *ненави-  
 деть*  
 vihdoin *наконец*  
 vuotaa (vuotaa, vuoti) *течь*  
 ylittää (ylitän, -tin) *преодолевать*  
 ystävällisyys (-syyttä, -den) *добро-  
 желательность, дружелюбие*

antiikki (-a, -kin) античный  
 esikaupunki (-a, -gin) пригород  
 farkut (farkkuja, -jen) джинсы  
 haaveilla (-len, -lin) мечтать  
 halla (-a, -n) заморозки pl  
 ihme (-ttä, ihmeen) чудо, диво  
 järki (järkeä, järjen) рассудок  
 koe (-tta, kokeen) тест, проба  
 korvakorut (-ja, -jen) серьги  
 kääntää (-nnän, -nsin) переводить;  
 поворачивать  
 laihtua (laihdun, -uin) худеть  
 liitto (-a, liiton) союз  
 likainen (-sta, -sen) грязный  
 lopettaa (lopetan, -tin) закончить  
 lähtö (-ä, lähdön) отъезд  
 meripihka (-a, -n) янтарь  
 minkki (-ä, minkin) норка  
 mummo (-a, -n) бабушка  
 nahkatakki (-a, -takin) кожаная  
 куртка, пальто

oksa (-a, -n) ветка  
 pelkkä (-ä, -kän) чистый (без  
 примеси); один лишь  
 pöllö (-ä, -n) сова  
 sairaala (-a, -n) больница  
 sateinen (-sta, -sen) дождливый  
 seikkailu (-a, -n) приключение  
 lukea tenttiin готовиться к эк-  
 замену  
 suorittaa (-tan, -tin) tentti сдать  
 зачет, экзамен  
 tietosanakirja (-a, -n) энциклопе-  
 дия  
 tulkki (-a, tulkin) переводчик  
 turkki (-a, turkin) шуба, манто  
 valmistautua (-dun, -uin) подго-  
 тавливаться  
 vihainen (-sta, -sen) злой, раз-  
 драженный

## Miesten vaatetusosastolla

Mieheni syntymäpäivä on kohta. Olen lähimmän tavara-talon miesten asusteiden osas-tolla.

– Saisinko katsoa villapaitoja, koko 48?

– Tässä ovat tämän koon vil-lapaitamallit.

– Ne taitavat olla vähän liian kirkkaita... Ehkä tuo, har-maansininen? Mutta ei, hänellä on jo melkein samanlainen.

Katselen paitoja.

– Onko tuo vaaleanruskea kotimaista tekoa?

– Kyllä on. Ja laatu on hyvä, mutta niitä on vain pieniä ko-koja.

Tuossa on takkeja, pääl-lystakkeja, ulstereita ja sade-takkeja.

– Entäs käsineitä? Tässä ovat nahka- ja villakäsineet.

– Ei kiitos. Ai kuinka ihanat farkut, Wranglerit varmaan-kin! Tämä on juuri minun kokoni. Sovittaisinkohan? Se kävisi saman tien.

– Saanko koettaa näitä fark-kuja?

– Täällä on vapaa sovitus-huone.

Farkut istuvat kivasti, niitä ei voi verratakaan vanhoihin. Mutta sitten minulle jää liian

## В отделе мужской одежды

Вот и день рождения мо-его мужа. Я в ближайшем универмаге в отделе муж-ской одежды.

– Мне хотелось бы посмот-реть свитера, размер 48.

– Вот модели этого разме-ра.

– Пожалуй, они слишком яр-кие... Может быть, тот, се-ро-синий? Нет, у него уже есть почти такой же.

Рассматриваю рубашки.

– Та светло-коричневая, она отечественного пошива?

– Да. И качество хорошее, но размеры только малень-кие.

Вон там куртки, плащи, демисезонные пальто и дож-девые плащи.

– Не желаете перчатки? Вот кожаные и шерстяные.

– Нет, спасибо. А, какие за-мечательные джинсы, навер-няка "Wrangler"! И как раз мой размер. Может быть, примерить? Раз уж я здесь.

– Можно примерить эти джинсы?

– Вот свободная примероч-ная.

Джинсы сидят прекрас-но, со старыми не сравнить. Но тогда у меня останется

vähän rahaa.

Taidan ostaa farkut, sillä mieheni tarvinnee kaikkein eniten uutta solmiota, jotakin tyylikästä ja modernia, ja siihen rahat riittävät.

Katsellaanpa solmioita. Entäs tämä, siniharmaa, juovikas? Se sopinee hänen tummanharmaaseen uuteen pukuunsa. Otan sen.

Ja nyt elintarvikemyymälään. Kukkia ostan matkan varrelta.

### Naisten vaatetusosastolla

Marjut on hoikka ja hauskannäköinen tyttö. Hänellä on hyvä maku ja hän osaa pukeutua tyylikkäästi.

Nyt hänellä on päällään vaaleanruskea kellohame, samannäköinen kuin se, jota mainostetaan naisten lehdessä. Se on mokkaa, pohjepituinen ja viimeistä muotia. Marjutilla on yllään myös lyhyt villajakku ja pooloneule.

Hän on menossa Stockmannille. Siellä on talviale.

- Palvellaanko Teitä jo?
- Kiitos, minä vain katselen.

Taidan ostaa tuon kaakaonvärisen puvun. Tai samanvärisen leningin. Ai, tässä on pliseerattuja hameita!

- Saanko tuon mustan ja tuon harmaan?

Koetan molempia.

слишком мало денег.

Пожалуй, я куплю джинсы, ведь моему мужу больше всего нужен новый галстук, что-нибудь элегантное, современное, денег хватит.

Посмотрим галстуки. А если вот этот, серо-синий, в полоску? Он наверняка подойдет к его новому темно-серому костюму. Беру его.

А теперь в продуктовый магазин. Цветы куплю по дороге.

### В отделе дамского платья

Марьют – стройная и миловидная девушка. У неё хороший вкус, и она умеет изящно одеваться.

Сейчас на ней светло-коричневая юбка колоколом, такая же, как рекламируют в женском журнале. Это замшевая до щиколоток юбка самой последней моды. На Марьют короткий шерстяной жакет и водолазка.

Она идёт в “Стокманн”. Там зимняя распродажа.

- Вас уже обслуживают?
- Спасибо, я только посмотрю.

Куплю себе, пожалуй, костюм шоколадного цвета. Или того же цвета платье. А вот и плиссированные юбки!

- Можно вон ту чёрную и ту серую?

Примеряю обе.

- Tämä harmaa istuu hyvin.
- Niin istuu. Mutta tässä on vaaleampi väri ja pienempi koko. Koettakaapas tätä!
- Koetan, kiitos. Mutta tuo koko oli parempi. Otan tuon.
- Entä leninki?
- Ei tällä kertaa, kiitos.

Marjut katselee pukuja, villatakkeja, puseroita ja villapuseroita.

- Haluaisin koettaa tuota tummanpunaista silkkipuseroa.
- Se sopii teille erittäin hyvin!
- Minustakin se on kiva. Minäkähintainen se on?
- ... markkaa.
- Eikö tätä ole alennettu?
- Ei, se on aivan uutta mallia.
- No minä otan sen.

Ystävättäreni Kaisa lahjoittanee minulle jouluksi tummanpunaista huulipunaa, se väri on nyt huippumuodikas. Kunpa se olisi samanvärinen kuin tämä pusero!

## Vaatteet sään mukaan

Syksy on jo tullut. Mutta minä, aion ulkoilla yhä enemmän: mennä aamuisin ja iltaisin lenkille, ja viikonloppuna ilman muuta maalle.

Entäs olenko kuunnellut säätiedotusta: millaista säätä

- Серая сидит хорошо.
- Да. Но вот более светлая и поменьше размером. Примерьте эту!
- Примерю, спасибо. Но та сидела лучше. Возьму ту.
- А платье?
- Спасибо, в другой раз.

Марьют рассматривает костюмы, кардиганы, блузки и свитера.

- Хотелось бы примерить ту тёмно-красную шёлковую блузку.
- Она вам очень к лицу!
- По-моему тоже, она хороша. Сколько она стоит?
- ... марок.
- Её цена разве не снижена?
- Нет, это совершенно новая модель.
- Ну что же, беру.

Моя подруга Кайса, наверное, подарит мне на Рождество тёмно-красную губную помаду, этот цвет сейчас самый модный. Вот если бы она была того же оттенка, как эта блузка!

## Одежда по погоде

Наступила осень. Но я собираюсь бывать на свежем воздухе как можно больше: утром и вечером ходить на прогулки, а в конце недели - непременно за город.

А что если послушать сводку: какую погоду обе-

luvataan huomiseksi ja ylihuomiseksi? Kuunnellaan sää-tiedotus. Voi, lauantaiksi luvataan vaihtelevaa pilvisyyttä, lämpötila lienee vain kolme astetta ja lisäksi vesi- tai räntäkuuroja.

Missähän kunnossa ovat lämpimät kumisaappaani ja tuulipukuni? Tarvinnen uudet saappaat tai lenkkitosut. Näin äsken tavaratalossa kauniin, sinivalkoisen, tämän vuoden mallia olevan ulkoilupuvun. Jos lähtisin heti kotoa, saattaisin ehtiä tavarataloon ennen kuin se suljetaan.

Ja minä ehdin.

– Saanko koettaa tätä tummansinistä tuulipukua? Onko sovitus huone vapaa? Kyllä, se sopii, otan sen. Ahaa... Entäs tuo verryttelypuku? Onko se tuontitavaraa vai kotimaista? Se on kyllä hyvää laatua. Eikö teillä ole isompaa kokoa?

No nyt se näyttää hyvältä. Mutta kello on jo paljon ja vielä on mentävä jalkineosastolle. Eikö se olekin neljännessä kerroksessa? Menen sinne liukuportaita.

Koetan noita saappaita, mutta ovatko ne liian vaaleat? Ovatko nuo ruskeat samaa kokoa? Ja toivottavasti ne ovat samanhintaiset.

Otan ne, luulen että ne ovat kestävä. Pidän niiden laadusta.

Щаю́т на за́втра и после-за́втра? Слуша́ем сводку. Ой, на суббо́ту обеща́ют пере-менную обла́чность, тем-пература, воз-можно, бу́дет то́лько +3°C и вдобавок дождь, да со снегом.

В каком же состоянии мои тёплые резиновые сапоги и костюм для прогулок? Мне наверняка нужны новые сапоги или кроссовки. Я недавно видела в универмаге красивый сине-белый модели этого года костюм для прогулок. Если бы я сейчас вышла из дома, то успела бы в универмаг до закрытия.

И я успела.

– Можно примерить этот тёмно-синий костюм для прогулок? Примерочная свободна? Да, костюм подходит, возьму его... А вон тот, тренировочный? Он импортный или отечественный? И он хорошего качества. У вас есть больший размер?

Ну вот, этот выглядит хорошо. Но времени уже много, а ещё надо успеть в обувной отдел. Он ведь на четвёртом этаже? Поеду на эскалаторе.

Примерю эти сапоги, не слишком ли они светлые? А те коричневые того же размера? Надеюсь, что и та же цена.

Возьму их, думаю, они прочные. Мне нравится их



Ja vielä villasukat ja ulkoilukäsineet...

Nyt kiireesti kassalle. Soitto kuuluu, kello on kaksikymmentä. Voi voi, pipo jäi vielä ostamatta!

качество. И ещё нужны шерстяные носки и перчатки...

Теперь, скорее в кассу. Слышен звонок, уже восемь часов. А спортивная шапочка не куплена!

\*



Älkää ostako liian

pieniä korkokenkiä!

## KIELIOPPIA

### Возможностное наклонение глагола (potentiaali)

Возможностное наклонение глагола обозначает действие, совершение которого воспринимается как возможное, вероятное. Оно имеет две формы времени: настоящее-будущее (презенс) и прошедшее (перфект). Употребляется в активной и пассивной форме.

Презенс актива возможностного наклонения (potentiaalin aktiivin preesens) образуется прибавлением показателя презенса возможностного наклонения **-ne-** к основе спрягаемого глагола (к сильноступенной гласной основе у одноосновных глаголов и к согласной основе у двухосновных глаголов) и личного окончания глагола соответствующего лица.

Если согласная основа оканчивается на **-l-**, **-r-** или **-s-**, то согласный **-n-** показателя возможностного наклонения **ассимилируется** предшествующими сонорными **-l-**, **-r-** или согласным **-s-** (прогрессивная ассимиляция).

Если же согласная основа оканчивается на *-t-*, то *-t-* употребляется последующему согласному *-n-* — показателю возможностного наклонения (регрессивная ассимиляция).

#### luke/a:

(minä) luke/ne/n	возможно, я читаю
(sinä) luke/ne/t	возможно, ты читаешь
hän luke/ne/e	возможно, он читает
(me) luke/ne/mme	возможно, мы читаем
(te) luke/ne/tte	возможно, вы читаете
he luke/ne/vat	возможно, они читают

#### tul/la

(minä) tul/le/n	возможно, я приду
(sinä) tul/le/t	возможно, ты придёшь
hän tul/le/e	возможно, он придёт
(me) tul/le/mme	возможно, мы придём
(te) tul/le/tte	возможно, вы придёте
he tul/le/vat	возможно, они придут

#### halut/a

(minä) halun/ne/n	возможно, я хочу
(sinä) halun/ne/t	возможно, ты хочешь
hän halun/ne/e	возможно, он хочет
(me) halun/ne/mme	возможно, мы хотим
(te) halun/ne/tte	возможно, вы хотите
he halun/ne/vat	возможно, они хотят

В возможностном наклонении вспомогательным глаголом является глагол *lie-* с суффиксом возможностного наклонения *-ne-* плюс личное окончание:

(minä) lienen	возможно, я являюсь (нахожусь)
(sinä) lienet	возможно, ты являешься (находишься)
hän lienee	возможно, он является (находится)
(me) lienemme	возможно, мы являемся (находимся)
(te) lienette	возможно, вы являетесь (находитесь)
he lienevät	возможно, они являются (находятся)

В разговорной и поэтической речи нередко употребляется форма *lie* (обычно вместо формы 3-го лица единственного числа *lienee*): *Matti lie jo tähän aikaan kotona.* — Матти в это время, вероятно, уже дома.

**Отрицательная форма презенса актива возможностного наклонения (potentiaalin aktiivin preesensin kielтомуoto)** образуется от личных форм отрицания и основы возможностного наклонения спрягаемого глагола:

(minä) en lukene	(me) emme lukene
(sinä) et lukene	(te) ette lukene
hän ei lukene	he eivät lukene

**Перфект актива возможностного наклонения (potentiaalin aktiivin perfektі)** образуется с помощью **liene-** (основы возможностного наклонения глагола **lienee**) плюс **личное окончание** и **II причастие** актива спрягаемого глагола в номинативе единственного или множественного числа:

(minä) liene/n kirjoittanut	(me) liene/mme kirjoittaneet
(sinä) liene/t kirjoittanut	(te) liene/tte kirjoittaneet
hän liene/e kirjoittanut	he liene/vät kirjoittaneet
(я, ты, он, возможно, написал...)	(мы, вы, они, возможно, написали...)

**Отрицательная форма перфекта актива (potentiaalin aktiivin perfektin kielтомуoto)** образуется от **лично-отрицательных форм презенса** возможностного наклонения глагола **lienee** и **II причастия** актива (в номинативе соответствующего числа) спрягаемого глагола:

(minä) en liene lukenut	(me) emme liene lukeneet
(sinä) et liene lukenut	(te) ette liene lukeneet
hän ei liene lukenut	he eivät liene lukeneet

**Презенс пассива возможностного наклонения (potentiaalin passiivin preesens)** образуется путём прибавления к сильной основе пассива показателя **-ne-** плюс **-en** (удлинение конечного гласного плюс **-n**): kirjoitettane/en *возможно, пишут (написуют)*; tehtäne/en *возможно, делают (сделают)*; saatane/en *возможно, получают*.

**Перфект пассива возможностного наклонения (potentiaalin passiivin perfektі)** образуется с помощью вспомогательного глагола **lienee** (3-е лицо ед. ч.) и **II причастия** пассива спрягаемого глагола в номинативе единственного числа: lienee kirjoitettu *возможно, написали*; lienee tehty *возможно, сделали*; lienee saatu *возможно, получили*.

**Отрицательные формы пассива возможностного накло-**

нения (*potentiaalin passiivin kieltomuodot*) создаются по общему правилу образования отрицательных форм:

*preesens*

<i>ei sanottane</i>	<i>возможно, не говорят (не скажут)</i>
<i>ei kirjoitettane</i>	<i>возможно, не пишут (не напишут)</i>

*perfekti*

<i>ei liene sanottu</i>	<i>возможно, не сказали</i>
<i>ei liene kirjoitettu</i>	<i>возможно, не написали</i>

Форма презенса возможностного наклонения выражает обычно возможное или желательное действие в настоящем или будущем времени; форма перфекта – законченное действие в настоящем или прошедшем времени с оттенком вероятности.

Возможностное наклонение употребляется редко, обычно в литературно-письменной речи, в разговорной речи почти не используется, выражается лексически с помощью слов, обозначающих возможность, допустимость действия (в изъявительном наклонении).

## HARJOITUKSIA

I. Употребите в следующих предложениях утвердительную и отрицательную форму презенса актива возможностного наклонения.

Образец. *Luette kai nämä kirjat.* – *Lukenette nämä kirjat.*  
– *Ette lukene näitä kirjoja.*

1. Ehkä vastaat kirjeeseeni. 2. Koetatte kai ymmärtää minua!  
3. Rehtorinvirasto saattaa tehdä päätöksen jo huomenna. 4. Kaikki hinnat saattavat taas nousta. 5. Varmaankin tarvitsette nyt sana-kirjaa. 6. He taitavat tarjota sinulle apuaan.

II. Преобразуйте данные предложения в утвердительную и отрицательную форму перфекта актива возможностного наклонения.

Образец. *Varmaankin olen kertonut sinulle tästä asiasta.*  
– *Lienen kertonut sinulle tästä asiasta.* – *En liene kertonut sinulle tästä asiasta.*

1. Ehkä me olemme tavanneet jossain. 2. Minusta tuntuu, että hän on ajatellut sinua jo pitkään. 3. Nähtävästi hänen terveytensä

on kohentunut. 4. Hän on kai lukenut tämän artikkelin. 5. Me olemme tainneet kuulla tästä tarinasta.

III. Употребите презенс пассива возможностного наклонения в утвердительной и отрицательной форме.

О б р а з е ц. *Tästä päätöksestä varmasti tiedetään jo. – Tästä päätöksestä tiedettäneen jo. – Tästä päätöksestä ei tiedettäne vielä.*

1. Luultavasti näyttelystä ilmoitetaan hyvissä ajoin. 2. Hänen kirjaansa varmaankin mainostetaan laajalti. 3. Hänet valitaan varmasti tämän yhtiön presidentiksi. 5. Nämä laskut maksetaan kai heti.

IV. Дайте утвердительную и отрицательную форму перфекта пассива возможностного наклонения.

О б р а з е ц. *Tekstiä on kai viimeistelty jo liikaa. – Tekstiä lienee viimeistelty jo liikaa. – Tekstiä ei liene viimeistelty kunnolla.*

1. Minusta tätä asiaa on ajateltu perusteellisesti. 2. Öljyn hintaa on nähtävästi taas nostettu. 3. Uusi kirjakauppa on kai avattu jo pari viikkoa sitten. 4. Minusta Kalle on nähty täällä pari viikkoa sitten.

## SANASTO

asuste (-tta, asusteen) предмет мужского костюма  
ei tällä kertaa не в этот раз  
hame (-tta, hameen) юбка  
hauskannäköinen (-stä, -sen) милостивая (о женщине)  
huulipuna (-a, -n) губная помада  
ilman muuta безусловно  
jakku (-a, jakun) жакет  
jalkineosasto (-a, -n) обувной отдел  
jalkineet (-neita, -neiden) обувь  
juovikas (-ta, -kkaan) полосатый  
kaikkein eniten прежде всего  
kestävä (-ä, -n) прочный; ноский  
kiireesti поспешно  
kirkas (-ta, -kkaan) яркий, светлый

koettaa (koetan, -tin) примерять; пытаться  
koko (-a, koon) размер  
korko (-a, koron) 1) каблук; 2) проценты (мн. ч.), рента  
korkokengät (-kiä, -kien) туфли на каблуках  
kumi (-a, -n) резина, резиновый  
kuuro (-a, -n) I глухой; II ливень  
käsineet (-neitä, -neiden) перчатки  
laatu (-a, laadun) качество  
leninki (-ä, leningin) платье  
lenkkitosut (-ja, -jen) кроссовки  
liukuportaat (-portaita, -iden) pl эскалатор  
lämpötila (-a, -n) температура

mainostaa (-stan, -tin) *рекламировать*  
 malli (-a, -n) *модель, фасон*  
 mokka (-a, moka) *замок*  
 molemmat (molempia, -pien) *оба*  
 muoti (-a, muodin) *мода*  
 paita (-a, paidan) *рубашка*  
 palvella (-len, -lin) *обслуживать*  
 pilvisyys (-syyttä, -syyden) *облачность*  
 pipo (-a, -pon) *шапочка с кисточкой*  
 pohje (-tta, pohkeen) *икра (ноги)*  
 puuvilla (-a, -n) *хлопок*  
 päällystakki (-a, -takin) *пальто*  
 ruskea (-a, -n) *коричневый*  
 räntä (-ä, rännän) *мокрый снег*  
 saappaat (saappaita, saappaiden) *сапоги*  
 saattaa *мочь, быть в состоянии; быть возможным*  
 sade (-tta, sateen) *дождь*  
 samanlainen (-sta, -sen) *такой же*  
 siniharmaa (-ta, -n) *сине-серый*  
 soitto (-a, soiton) *звонок*  
 solmio (-ta, -n) *галстук*  
 sovittaa (-tan, -tin) *примерять; прилаживать*

sovitushuone (-tta, -neen) *примечная*  
 sukat (ot sukka: -a, sukan) *носки*  
 sää (-tä, -n) *погода*  
 sääntö (sääntö, -n) *прогноз, сводка погоды*  
 taitaa (taitaa, taisi) *уметь; мочь*  
 tummanpunainen (-sta, -sen) *тёмно-красный*  
 tuonti (-a, -nnin) *привоз; импорт*  
 tuulipuku (-a, -puvun) *ветровка*  
 ulkoilla (ulkoilen, -lin) *бывать на свежем воздухе*  
 ulkoilupuku (-a, -puvun) *костюм для прогулок*  
 ulsteri (-a, -n) *пальто демисезонное*  
 vaate (-ita, vaateen) *одежда*  
 vaihteleva (-a, -n) *переменчивый*  
 verrata (vertaan, vertasin) *сравнить*  
 verryttelypuku (-a, -puvun) *тренировочный костюм*  
 villa (-a, -n) *шерсть*  
 villapaita (-a, -dan) *свитер мужской*  
 villatakki (-a, -kin) *кардиган*  
 väri (-ä, -n) *цвет*  
 yhä enemmän *ещё больше*  
 on yllään *на (ком-то надето)*  
 äskén *только что, недавно*

# х

huuli (huulta, huulen) *губа*  
 jossa[k]in *где-то*  
 juova (-a, -n) *полоска*  
 kohentua (-tuu, -ui) *улучшаться*  
 laajalti *широко*  
 nostaa (nostan, -tin) *поднять*  
 nähtävästi *очевидно*  
 perusteellinen (-sta, -sen) *основательный*  
 pitkään *давно, долго*

rehtorinvirasto (-a, -n) *ректором*  
 terveys (terveyttä, -den) *здоровье*  
 tiedotus (-ta, tiedotuksen) *сообщение*  
 tossut (tossuja, tossujen) *тапочки*  
 tuuli (tuulta, tuulen) *ветер*  
 täysin *вполне, совершенно*  
 verryttely (-ä, -n) *разминка*  
 yhtä (tä, -n) *объединение*  
 öljy (-ä, -n) *нефть; масло*

## Helsingin yliopiston vierashuoneet

Vierashuoneet sijaitsevat Viironkadulla, aivan keskustassa, lähellä Helsingin tuomiokirkkoa. Kävelymatkaan sieltä yliopistolle kuuluu korkeintaan kymmenen minuuttia.

Viisikerroksinen talo edustaa viime vuosisadan rakennustyyliä.

– Hei, Jonathan! Oletko tällä kertaa täällä pidempään kuin viime kerralla?

– Tervehdys, Karl! Tulin tänne kolmeksi kuukaudeksi ja olen asunut täällä jo toista viikkoa. Milloin sinä tulit?

– Eilisiltana. Missä huoneessa asut?

– Kolmannessa kerroksessa, huoneessa kolmekymmentäviisi. Se on yhden hengen huone, melko tilava ja mukava. Lattialla on pehmeä matto, seinällä, mukavan nojatuolin yläpuolella, on modernistin maa-laama taulu. Päiväpeitteet ja ikkunaverhot ovat hienot.

– Onko huoneessa televisio?

– Ei ole. Mutta puhelin ja radio on. Huoneen pienessä eteisessä on seinäkaappi ja iso peili ja eteisestä pääsee suihkuhuoneeseen.

– Eikö mennä saunaan viidenteen kerrokseen? Muistaakseni se on loistopaikka. Mennäänkö

## Дом гостей Хельсинкского университета

Дом гостей находится на Виронкату, в самом центре, недалеко от Кафедрального собора. Дойти пешком до университета отсюда можно за десять минут.

Пятиэтажное здание выдержано в архитектурном стиле прошлого столетия.

– Привет, Джонатан! На этот раз ты будешь жить здесь дольше, чем прежде?

– Привет, Карл! Я приехал на три месяца и уже вторую неделю живу здесь. А ты когда приехал?

– Вчера вечером. В какой комнате ты живёшь?

– На третьем этаже, в комнате тридцать пять. Это комната на одного человека, достаточно просторная и удобная. На полу – мягкий ковер, картина современного художника на стене над удобным креслом. Покрывало на кровати и оконные шторы красивы.

– В комнате есть телевизор?

– Нет. Но есть телефон и радио. В маленькой передней стенной шкаф и большое зеркало, из передней – вход в душевую комнату.

– Не пойти ли нам в сауну на пятом этаже? Насколько я помню, там превосходно.

torstaina?

– Sopii. Mutta täytyy varata saunavuoro etukäteen.

– Missä laitat itsellesi ruokaa iltapäivällä?

– Joka kerroksessa on keittiö, jossa on jääkaappi ja pakastin, sähköliesi ja mikrouuni. Ja komeroissa on runsaasti astioita.

– Tuletko illalla toiseen kerrokseen olohuoneeseen katsomaan TV-ohjelmia?

– En tiedä vielä. Saanko soittaa sinulle myöhemmin?

– Tietenkin. Hei nyt, tavaataan pian.

Aamulla he tapaavat talon kahvilassa, joka on toisessa kerroksessa. Siellä tarjotaan kahdeksasta kymmeneen vieraille aamiainen. Molemmat ruokasalit ovat valoisia ja tilavia ja toisessa on kaunis tummanvihreä kaakeliuuni. Ikkunalaudoilla on kukkia ja kotimaisten kuvanveistäjien muotoilemia pronssisia pienoisseistoksia.

– Muistatko, Jonathan, viime jouluna me ihailimme täällä tämän talon ystävällisten emäntien koristelemaa hienoa jou-

Пойдём в четверг?

– Хорошо. Но время посещения надо заказать заранее.

– Где ты готовишь себе еду вечером?

– На каждом этаже есть кухня с холодильником и морозильником, электроплита и микроволновая печь. В стенных шкафах полно посуды.

– Ты придёшь вечером на второй этаж в гостиную смотреть телевизор?

– Ещё не знаю. Могу ли я позвонить тебе попозже?

– Конечно. Ну пока, скоро встретимся.



Утром они встречаются в одном из залов кафе на втором этаже. Там с восьми до десяти часов утра для гостей сервирован завтрак. Оба зала светлые и просторные, в одном из них тёмно-зелёная изразцовая печь. На подоконниках цветы и бронзовые статуэтки работы отечественных мастеров.

– Помнишь, Джонатан, как на прошлое Рождество мы любовались здесь красивой рождественской ёлкой, наря-



lukuusta?

- Muistan kyllä. Minä pidän tästä tyylikkästä ja kodikkaasta talosta.
- Minäkin viihdyn täällä erittäin hyvin.

## Vuokrataanko asunto?

Tytöt huomasivat heti vihkisormuksen Jelenan sormessa.

- Onneksi olkoon, Lena! Oletko ollut salakihloissa, kun et ole aikaisemmin sanonut kenellekään sanaakaan? Kuka miehesi on? Missä te nyt asutte?
- Niin, tytöt, nyt minä olen naimisissa oleva nainen!

Mieheni on yliopistossa nuorempana tutkijana, hän on viisi vuotta minua vanhempi. Ja asuminen – se on todellakin suuri ongelma.

Muuten, etkö sinä, Anna, saanut kirjoittamaani kirjettä? Muistaakseni lähetin sen pari viikkoa sitten Jaltalta. Vietimme Vladimirin kanssa siellä kuherruskuukautemme.

Ahaa, olette muuttaneet toiseen asuntoon... Kiva, kun perheesi on saanut uuden ja isomman huoneiston. Missä kaupunginosassa se on? Vai niin, Orehovo-Borisovossako?! Niin, tytöt, maailma on todellakin pieni! Vladimirin vanhemmat asuvat siellä ja tällä hetkellä me asumme heidän luo-

женной приветливыми хозяйками этого дома?

– Помню. Я люблю этот изящный и уютный дом.

– И я чувствую себя здесь очень хорошо.

## Будем снимать квартиру?

Девочки тотчас же заметили обручальное кольцо на пальце Елены.

- Желаем счастья, Лена! У тебя что, была тайная помолвка, раз ты никому раньше ни слова не сказала? Кто твой муж? Где вы теперь живёте?
- Ну вот, девочки, теперь я замужняя дама!

Мой муж – младший научный сотрудник в университете, он на пять лет старше меня. А где жить – это действительно большая проблема.

Кстати, разве ты, Анна, не получила моего письма? Насколько я помню, я отправила его из Ялты пару недель назад. Мы провели там с Владимиром наш медовый месяц.

А, вы переехали на другую квартиру... Замечательно, что теперь у вас новая квартира, просторнее прежней. В каком районе вы живёте? В Орехово-Борисово?! Да, девочки, мир действительно тесен! Там живут родители Владимира, и мы сейчас живём у них. У родителей трёхкомнатная

naan. Heillä on kolmen huoneen asunto uudessa kerrostalossa, mutta Vladimirin vanhin sisar lapsineen tulee myös asumaan sinne.

Kai me vuokraamme asunnon jostain yliopiston alueelta. On nimittäin niin, että mieheni luokkatoveri, hänen vanha ystävänsä, on tarjonnut meille omaa asuntoaan, koska hän lähtee perheineen kahdeksi vuodeksi töihin ulkomaille. Vuokra on aivan nimellinen, maksamme hänelle ... ruplaa kuukaudessa. Meidän on luonnollisesti myös maksettava sähköstä, kaasusta ja puhelimesta.

Se on kauniisti kalustettu kaksio, keittiössä on jääkaappi ja pakastin.

Olohuoneessa on iso väritelevisio ja miehelleni se on tärkeää: hän katsoo kaikki urheilulähetykset, varsinkin jalkapallo- ja jääkiekko-ottelut.

Makuuhuoneessa on paljon vaatekomeroita, ja muuttamat niistä ovat isännän itsensä tekemiä. Ikkunan ulkopuolella on parveke.

Ajattelemme vielä asiaa. Mutta koska Vladimir ei ole enää poikamies, meidän on joskus ostettava oma asunto.

### **Huone asuntolassa**

Jelenan vanhemmat asuvat Ukrainassa, Zaporozžen kau-

квартира в новом многоэтажном доме, но старшая сестра Владимира с ребёнком собирается тоже переехать к ним жить.

Мы, наверное, снимем квартиру в районе университета. Дело в том, что одноклассник моего мужа, его старый друг, предложил нам свою квартиру, потому что он с семьёй уезжает на два года на работу за границу. Плата за квартиру чисто номинальная, мы будем платить ему ... рублей в месяц. Мы, естественно, сами оплачиваем электроэнергию, газ и телефон.

Это красиво обставленная двухкомнатная квартира, в кухне есть и холодильник и морозильник.

В гостиной большой цветной телевизор, для мужа это важно: он смотрит все спортивные передачи, особенно футбольные и хоккейные матчи.

В спальне много встроенных шкафов, многие из них сделаны руками самого хозяина. Есть балкон.

Мы обдумываем это предложение. Но поскольку Владимир уже не холостяк, нам придётся когда-нибудь покупать собственное жильё.

### **Комната в общежитии**

Родители Елены живут на Украине, в городе Запо-

pungissa, ja ennen naimisiin menoaan Lena asui yliopiston asuntolassa.

Tähän "soluasuntoon" kuuluu yksi tai kaksi huonetta, eteinen, jossa on naulakko ja vaatekomeroita, WC (vessa) ja suihku.

Keittiöt sähköheloineen ovat kerroksen käytävän molemmissa päässä.

Huoneet ovat kalustettuja: niissä on sohva tai sänky, kirjoituspöytä, tuoleja ja nojatuoleja, pöytälamppu, verhot. Parvekkeita siellä ei ole.

Opiskelijat saavat vuodevaatteet asuntolasta. Ne vaihdetaan kolme kertaa kuukaudessa.

Jokaisessa kerroksessa on tilava televisiohuone ja lukusali. Kaikissa kerroksissa on kerrospäivystäjän huone. Ala-aulan pöydälle pannaan opiskelijoille tulevat kirjeet ja muut postilähetykset.

Opiskelijat maksavat asunnosta ... ruplaa kuukaudessa. Siihen sisältyy sähkömaksu, mutta puhelimesta maksetaan erikseen.

рожье, и до замужества Лена жила в университетском общежитии.

Там в "блок" входят одна или две комнаты, передняя, в которой есть вешалка и встроенный шкаф для одежды, туалет и душ.

Кухни с электрическими плитами располагаются в обоих концах коридора.

Комнаты обставлены: в них есть диван или кровать, письменный стол, стулья и кресла, настольная лампа. Висят шторы. Балконов там нет.

Студенты получают постельное бельё в общежитии. Бельё меняют три раза в месяц.

На каждом этаже есть просторный телевизионный и читальный залы. На всех этажах есть комната дежурной. На столе в вестибюле раскладывают присланные студентам письма и другие почтовые отправления.

Студенты платят за общежитие ... рублей в месяц. Сюда входит плата за электричество, но за телефон платят отдельно.

\*

vuokra-asunto	vuokraisäntä	vuokraaja
yksiö, kaksio, kolmio	"soluasunto", (asuntolassa)	komerot
mennä kihloihin, naimisiin		olla kihloissa, naimisissa
Mitä ainetta sormus on?		Se on kultaa.
Mistä aineesta se on (tehty)?		Se on (tehty) kullasta.
Mistä aineesta hääpuku on?		Se on silkistä ja nailonista.

# 1. Причастие агента (agenttipartisiippi)

Причастие агента, с одной стороны, является определением к предмету, с другой – всегда указывает на то, кем совершается действие, в результате которого возникло это определение (определяющее предмет явление). Но в отличие от русского языка, где в причастном обороте возможен субъект выраженного страдательным причастием действия (*сшитая бабушкой юбка*), в финском языке субъект действия может выражаться только причастием агента (конструкцией *agenttipartisiippi*): *mummon ompelema hame сшитая бабушкой юбка*.

Причастие агента образуется от переходных глаголов присоединением к сильноступенной (при наличии чередования ступеней согласных) основе глагола у одноосновных глаголов и к гласной основе у двухосновных глаголов показателя **-ma- (-mä-)**, например: *luke/a – lukema; sano/a – sanoma; maalat/a, maalaan – maalaama*.

К форме причастия агента может прибавляться притяжательный суффикс деятеля, если деятель выражен генитивом личного местоимения или – для 1-го и 2-го лица – без личного местоимения в генитиве с одним только лично-притяжательным суффиксом, указывающим на лицо деятеля. Если субъект действия выражен личным местоимением 3-го лица, то это местоимение никогда не опускается, а к форме причастия агента присоединяется притяжательный суффикс 3-го лица.

Если субъект действия выражен существительным или не личным местоимением, притяжательный суффикс не употребляется:

<i>minun tilaamani lippu</i>	<i>заказанный мною билет</i>
<u>или:</u> <i>tilaamani lippu</i>	— “ —
<i>sinun tilaamasi lippu</i>	<i>заказанный тобою билет</i>
<u>или:</u> <i>tilaamasi lippu</i> ,	— “ —
<u>но всегда:</u> <i>hänen tilaamansa lippu</i>	<i>заказанный им билет.</i>
Но: <i>tytön lukema kirja</i>	<i>прочитанная девушкой книга</i>
<i>äidin pesemä pusero</i>	<i>выстиранная матерью блузка</i>

На русский язык причастие агента переводится страдательным причастием прошедшего времени.

Причастие агента склоняется как прилагательное, согласуется с определяемым им словом в числе и падеже. Притяжательный суффикс присоединяется к падежному окончанию:

	yksikkö		monikko	
Nom.	oppimani	teksti	oppimani	tekstit
Gen.	oppimani	tekstin	oppimieni	tekstien
Part.	oppimaani	tekstiä	oppimiani	tekstejä
Iness.	oppimassani	tekstissä	oppimissani	teksteissä
Illat.	oppimaani	tekstiin	oppimiini	teksteihin jne.

Например: Hän sai tietää tästä kirjoittamastani kirjeestä. – Он узнал (получил сведения) об этом из написанного мною письма.

## 2. Послелог и предлог (postpositiot ja prepositiot)

Большинство послелогов и послелогов восходит к именам существительным. Чаще всего они представляют собой застывшие падежные формы имён, главным образом формы местных падежей. Не случайно в современном финском языке одной из главных функций послелогов и предлогов является выражение местных отношений.

Можно выделить различные группы послелогов и предлогов, выступающих в тех или иных "застывших" падежных формах:

форму **партитива** имеют *luota om, takia из-за, ради*;

формы **внешнеместных** падежей сохранили, например, *keskellä посреди, välillä между (где), väliltä между (откуда), välille между (куда)*;

форму **эссива** имеют, например, *luona около, у, mukana с, takana за, сзади*;

форму **транслатива** – *vuoksi для, ради, luokse к*;

форму **инструктива** – *pitkin вдоль, päin по направлению, к*.

Некоторые послелог и предлог возникли из древних косвенных падежей, отсутствующих в современном языке, например: *poikki поперёк* и *ympäri вокруг* из так называемого латива.

Многие послелог и предлог, выступая в форме местных падежей, могут быть и существительными и наречиями. Их синтаксическое различие в том, что наречия употребляются

самостоятельно, а послелоги и предлоги – в сочетании с именем или вместе с притяжательными суффиксами:

Minä katsoin heidän jälkeensä (postp.). Я смотрел им вслед.  
Me jäimme jälkeen (adv). Мы остались позади.

Предлоги *ennen до*, *ilman без*, *paitsi кроме* в современном финском языке соотносятся только с наречиями. Это так называемые наречные предлоги, употребляющиеся и как наречия: Hän oli ehtinyt kotiin jo *ennen minua*. – Он раньше меня успел домой; Oli *ennen* ukko ja akka. – Жили-были (прежде) старик и старуха.

## HARJOITUKSIA

I. Используйте в предложениях конструкции причастия агента.

Образец. *Tämän ryijyn on kutonut äitini. – Tämä on äitini kutoma ryijy.*

1. Sen hameen on ommellut mummoni. 2. Tämän auton on ostanut Pekka. 3. Ihanan pizzan on laittanut Liisa. 4. Radion on keksinyt Popov. 5. Nämä kauniit leningit sommitteli muotitaiteilija Slava Zaitsev. 6. Sen liikeidean keksi meidän yrityksemme. 7. Nämä teeruusut istutti äitini. 8. Sen olen ommellut minä. 9. Tämän on tehnyt hän.

II. Дополните, согласно образцам, предложения соответствующими контексту падежными формами причастий агента в ситуациях: 1. *Tässä on kauniisti koristeltu kakku*; 2. *Pöydällä on minulle lahjoitettu kirja*.

Образец 1. *Se on sisareni koristeleva kakku.*  
*Se on hänen koristelevansa kakku.*

1. Näemme sisareni ... kakun. Näemme hänen ... kakun.  
2. Ihailimme sisareni ... kakkua. Ihailimme hänen ... kakkua.  
3. Maistamme sisareni ... kakkua. Maistamme hänen ... kakkua.  
4. Pidämme sisareni ... kakusta. Pidämme hänen ... kakusta.

Образец 2. *Tämä on poikani lahjoittama kirja.*  
*Se on hänen lahjoittamansa kirja.*

1. Vieraat näkivät poikani ... kirjan. He näkivät hänen ... kirjan. 2. He katselivat poikani ... kirjaa. He katselivat hänen ...

kirjaa. 3. He tutustuivat poikani ... kirjaan. He tutustuivat hänen ... kirjaan. 4. He ihastelivat poikani ... kirjaa. He ihastelivat hänen ... kirjaa.

III. Используйте по образцу в первом из двух предложений, согласно контексту, причастие прошедшего времени страдательного залога, а во втором – причастие агента от данного в скобках глагола.

Образец. (Juosta) *Juostu matka oli noin 42 kilometriä.*  
*Urheilijan juoksema matka oli noin 42 kilometriä.*

1. (lukea) ... romaani oli uusi salapoliisiromaani. Minun ... romaani oli salapoliisiromaani. 2. (maalata) ... taulu edusti modernia taidetta. Tämän taiteilijan ... taulu edusti modernia taidetta. 3. (piirtää) "Peiliin ... nainen" on Veijo Meren romaanin nimi. Pikkupojan ... kuva oli hauska. 4. (katsoa) Juuri ... elokuva oli sotafilemi. Minun ... filmi oli tehty Väinö Linnan romaanin mukaan. 5. (syödä) ... omena teki hyvää. Minun ... omena maistui hyvältä. 6. (ostaa) ... leninki oli kallis. Hänen ... leninki oli muotileninki. 7. (kirjoittaa) Oliko ... tehtävässä paljon virheitä? Sinun ... sanelukirjoituksessa oli 3 virhettä. 8. (korjata) Juuri ... auton moottori ei käy normaalisti. Kallen ... auton moottori käy kuin rasvattu. 9. (lähettää) Toissapäivänä ... kirje tuli perille. Sinun ... kirjeestä sain hyviä viestejä.

IV. Переведите на финский язык.

1. До нашего отъезда в город дача должна быть подготовлена к зиме. 2. Встретимся как-нибудь! 3. Теперь пора идти. 4. Они уже далеко. 5. Его не видно нигде. 6. Иди сюда! 7. Он всё бегает туда-сюда. 8. Мы все здесь. 9. Они добрались уже сюда. 10. Он ушел в гневе. 11. Я гулял в задумчивости. 12. Он сделал это нарочно. 13. Она сказала это в шутку. 14. Будем делать работу по дому вместе! 15. Понемногу мальчик привык к новой школе. 16. Сделаем эту работу по частям. 17. Я не могу сказать это с уверенностью. 18. Завтра наверняка будет хорошая погода. 19. Собака бежит сзади. 20. За многоэтажными зданиями (есть) небольшой сквер. 21. Они смотрели мне вслед. 22. Мальчик остался позади. 23. Миша раньше меня пришёл на работу.

aine (-tta, aineen) 1) *вещество*;  
 2) *материал*; 3) (учебный) *предмет, дисциплина*  
 astiat (astioita, astioiden) pl *посуда*  
 eteinen (-stä, -sen) *передняя*  
 hella (-a, -n) *плита (кухонная)*  
 hieno (-a, -n) *изящный*  
 huoneisto (-a, -n) *квартира*  
 hääpuku (-a, -vun) *свадебный наряд*  
 ikkunalaute (-a, -dan) *подоконник*  
 isäntä (-ä, isännän) *хозяин*  
 jääkaappi (-a, -pin) *холодильник*  
 jääkiekko (-a, -kiekon) *хоккей*  
 jääkiekko-ottelu (-a, -n) *хоккейный матч*  
 kaakeli (-a, -n) *изразец, кафель*  
 kaasuu (-a, -n) *газ*  
 kalustettu (-a, kalustetun) *меблированная, обставленная*  
 kaupunginosa (-a, -n) *район города*  
 keittiö (-tä, -n) *кухня*  
 komero (-a, -n) *встроенный шкаф*  
 koristella (-len, -lin) *украшать*  
 korkeintaan *самое большее*  
 kuherruskuukausi (-kautta, -kauden) *медовый месяц*  
 kuvanveistäjä (-ä, -n) *скульптор*  
 lattia (-a, -n) *пол*  
 liesi (liettä, lieden) *очаг; плита*  
 loisto (-a, -n) *блеск; блестящий (в сложных словах)*  
 luonnollisesti *естественно*  
 makuuhuone (-tta, -neen) *спальня*  
 matto (-a, maton) *ковёр*  
 (mikro)uuni (-a, -n) *(микро)волновая печь*  
 muistaakseni *насколько я помню*  
 muotoilla (-len, -lin) *придавать форму; моделировать*  
 muuten *кстати, впрочем*

muuttaa (muutan, -tin) *переезжать*  
 nailon (-ia, -in) *нейлон*  
 (olla) naimisissa (быть) *замужем*  
 naulakko (-a, naulakon) *вешалка*  
 nimellinen (-stä, -sen) *номинальный*  
 nojatuoli (-a, -n) *кресло*  
 nuorempi tutkija (-a, -n) *младший научный сотрудник*  
 olohuone (-tta, -neen) *гостиная*  
 onneksi olkoon! *желаем счастья!*  
 pakastin (-ta, pakastimen) *морозильник*  
 peili (-ä, -n) *зеркало*  
 pienoisteos (-ta, -ksen) *статуэтка*  
 poikamies (-tä, -miehen) *холостяк*  
 pronssinen (-sta, -sen) *бронзовый*  
 päiväpeite (-ttä, -tteen) *покрывало (пöytä)lamppu (-a, -lampun) (настольная) лампа*  
 runsaasti *довольно, много*  
 sala- *тайный (в сложных словах)*  
 (seinä)kaappi (-a, -pin) *(стенной) шкаф*  
 sisältä (-tyy, -yi) *содержатся*  
 solu (-a, -n) 1) (биол.) *клетка*;  
 2) *ячейка*  
 sormi (sormea, sormen) *палец*  
 sormus (-ta, sormuksen) *кольцо*  
 sänky (-ä, sängyn) *кровать*  
 urheilulähetys (-tä, -lähetys) *спортивная передача*  
 valoisa (-a, -n) *светлый*  
 vihkisormus *обручальное кольцо*  
 vuokra (-a, -n) *арендная плата*  
 vuokraaja (-a, -n) 1) *съёмщик*;  
 2) *наймодатель*  
 vuode (-tta, -teen) *постель*  
 vuodevaatteet (-vaatteita, -iden) *постельное бельё*  
 väritelevisio (-ta, -n) *цветной телевизор*



ajatuksissa (+ притяжат. суффикс) *в задумчивости*  
 akka (-a, akan) *старуха*  
 huonekalut (-kaluja, -jen) *мебель*  
 ihastella (-len, -lin) *любоваться*  
 kakku (-a, kakun) *торт*  
 kalu (-a, -n) *предмет, вещь, инструмент*  
 keksiä (keksin) *изобрести, придумать*  
 kuherrella (kuhertelen, -lin) *ворковать; кокетничать*  
 leikillä (+ притяжат. суффикс) *в шутку*  
 liikeidea (-a, -n) *коммерческая идея*  
 muotitaiteilija (-a, -n) *художник-модельер*  
 ommella (ompelen, -lin) *шить*

ottelu (-a, -n) *спортивное состязание, матч*  
 puistikko (-a, -kon) *сквер*  
 rasvata (-vaan, -vasin) *смазывать*  
 ryijy (-ä, -n) *домотканый коврик с ворсом*  
 sanelu (-a, -n) *диктант*  
 sommitella (sommittelen, -lin) *моделировать; конструировать*  
 tahalla (+ притяжат.суффикс) *преднамеренно, нарочно*  
 ukko (-a, ukon) *дед, старик*  
 urheilu (-a, -n) *спорт; физкультура*  
 viesti (-ä, -n) *известие*  
 vihoissa (+ притяжат. суффикс) *в гневе, в ярости*  
 vähitellen *постепенно, понемногу*

## Satu viekkaasta revosta

Irina Vasilevskaja ja Liisa Lehtinen keskusteleivat karjalaisista saduista.

*Liisa.* Eikö sinustakin satujen lukeminen ole jännittävää joskus aikuisillekin eikä vain lapsille?

*Irina.* On. Luettuani Vienen Karjalasta kerättyjä karjalaisia eläinsatuja huomasin, että meidän kansamme kertovat joskus aivan samanlaisia tarinoita.

*L.* Aivan oikein. Ennen kaikkea mieleeni muistuu semmoinen hahmo kuin viekas ja älykäs kettu. Ja tiedätkö ketun nimityksen karjalan kielessä?

*I.* Muistaakseni ainakin pohjoiskarjalan murteissa kettua kutsutaan revoksi tai repo-kuomaksi.

*L.* Haluaisitko nyt kuunnella suosittua sadun repo-kuoman kalastuksesta? Voimme verrata sitä

venäläiseen juonitoisintoon.

Kerran pakkasaamuna ukko palasi kotiin oltuaan kalassa järven jäällä. Saatuaan runsaasti mateita hän vei saaliinsa kotiin reellä, niin että reki hänen perässään oli täynnä

## Сказка про хитрую лису

Ирина Василевская и Лииса Лехтинен обсуждают карельские сказки.

*Лииса.* Как по-твоему, развечтение сказок не увлекательно иногда даже для взрослых, не говоря уже о детях?

*Ирина.* Да. Я заметила, прочитав записанные в Беломорской Карелии сказки о животных, что у наших народов сказки сказывают иногда одинаково.


*Л.* Действительно. Прежде всего вспоминается такой персонаж, как хитрая и находчивая лиса. А знаешь, как называется лиса в карельском языке?

*И.* Насколько я помню, в северокарельских диалектах её называют "репо" или "лиса-кумушка".

*Л.* Хочешь послушать известную сказку про то, как рыбачила кумушка-лиса? Можем срав-

нить её с русским вариантом.

Как-то раз морозным утром старик возвращался домой с ледяного озера с рыбалки. Наловив много налимов, он вёз свой улов домой на санках, так что санки по-



mateita.

Repo juoksi tietä pitkin. Huomattuaan ukon kaloineen revon alkoi tehdä mieli mateita. Repo päätti olla olevinaan kuollut ja kävi makaamaan keskelle tietä.

Ihastellen upeaa turkkia ukko heitti revon rekeen. Repo heitteli mateet toisen toisensa jälkeen reen perään ja hyppäsi itse reestä pois.

Palattuaan kotiin ukko sanoi ylpeästi omalle akalleen: "Olipas minulla hyvä onni: ongituani runsaasti mateita löysin aivan sattumalta upean revonturkin. Katsopas nyt!" Ukon otettua reen päältä oman takkinsa, jolla reki oli peitetty, he näkivät aivan tyhjän reen: vailla mateita ja vailla repoa.

*I.* Muistaakseni samanlainen venäläinen satu ei pääty siihen. Meillä esiintyy vielä tyhmä susi. Viekas repo petti sudenkin. Revon neuvoa seuraten susi meni järvelle ja hakattuaan avannon istuutui sen reunalle onkimaan mateita hännällään.

*L.* No niin, se muistuttaa vanhaa karjalaista eläinsatua: miten kontio (tämä sana merkitsee samaa kuin karhu) on menettänyt häntänsä tai on saanut lyhyen hännän.

*I.* Ja venäläisillä tästä sadusta johtuu tunnettu sananparsii: "Palele, palele, sudenhäntä!" Kuule, Liisa, minusta tuntuu, että suomalais-karjalaisessa

зади него были полны рыбы.

Вдоль дороги бежала лиса. Заметив деда с его рыбой, она захотела налимов. Лиса решила притвориться мёртвой и улеглась посреди дороги.

Восхитившись красивым мехом, дед забросил лису в санки. Лиса одного за другим выкинула налимов из саней и выпрыгнула сама.

Вернувшись домой, старик гордо сказал своей старухе: "Повезло мне: наловил я полно налимов, а потом совсем случайно нашел прекрасную лисью шкурку. Погляди!" Но когда дед сдёрнул с саней свою куртку, они увидели совершенно пустые санки: без налимов и без лисы.

*И.* Помнится, такая же русская сказка на этом не кончается. У нас там есть ещё и глупый волк. Хитрая лиса обманула и его. По её совету волк пошёл на озеро, вырубил прорубь и сел на край удить налимов на свой хвост.

*Л.* Да, это напоминает старую карельскую сказку о том, как косолапый (слово значит то же, что и медведь) хвост потерял, или почему у медведя хвост короткий.

*И.* А к русской сказке восходит и известная поговорка: "Мёрзни, мёрзни, волчий хвост!" Слушай, Лииса, мне кажется, что в финском

kansanperinteessä käsitellään monissa runoissa kysymystä: "Mistä jokin on saanut alkunsa". Esimerkiksi Kalevalassa on runoja raudan ja karhun synnystä ja niin edelleen. Oletko samaa mieltä?

*L.* Ainakin sinun ajatuksesi on mielenkiintoinen. Ja minusta on hauska kertoa tätä satua pikkupojalleni. Kalleni pitää kovasti saduista.

*I.* Minustakin tuntuu, että tätä satua kannattaa kertoa. Mutta minun mielestäni lapset tarvitsevat kasvaessaan myös faabelien eli eläinsatujen lukemista. Esimerkiksi Ivan Andrejevitš Krylovin faabeli Kettu ja varis on hyvin viisas. Tai se kertomus yksimielisyyden voimasta. Kuuntelepas nyt.

Tultuaan vanhaksi isä kutsui kaikki poikansa luokseen ja käski heidän jokaisen ottaa kaksi vitsaa mukaansa.

Kun kaikki olivat kokoon-tuneet, isä pyysi jokaista antamaan yhden vitsan, ja hän katkaisi sen helposti. Sitten isä otti pojiltaan toisen vitsan, pani ne kaikki yhteen ja yritti taas katkaista ne, mutta ei pystynyt.

Sitten hän sanoi: "Nyt näette, jos olette kaikki erillänne, teidät on helppo voittaa. Kun olette yhdessä, te ette ole voitettavissa".

фольклоре многие руны посвящены вопросу о том, "откуда что началось". Например, в "Калевале" есть руны о появлении железа, о рождении медведя и другие. Ты со мной согласна?

*Л.* Да, мысль у тебя интересная. А ведь замечательно рассказать моему маленькому сыну эту сказку про лису. Мой Калле очень любит сказки!

*И.* Мне тоже кажется, что её стоит рассказать. Но когда дети подрастают, им, по моему, нужно читать и басни. Например, басню Ивана Андреевича Крылова "Ворона и Лисица", она очень мудрая. Или вот такая притча о необходимости единодушия. Послушай!

Когда пришла старость, отец созвал всех своих сыновей и велел им принести по два прута.

Когда все собрались, отец попросил каждого дать ему один прут и легко сломал его. Потом он взял у них по второму пруту, сложил их вместе и опять попытался сломать, но не смог.

Тогда он сказал: "Теперь вы видите: если вы порознь, вас легко одолеть. Но если вы все вместе, вас не победить".

Kävin viikonloppuna kotikylässäni. Vanha setäni tervehti minua sanoen: "Tervetuloa, poikani, serkkusi häihin, ne ovat huomenna. Olemme odottaneet sinua jo kauan. Olemme kaikki iloisia nähdessämme sinut joukossamme!"

Tiesin, että jos joku sukulaisistani saa kutsun sedältä, vaikka ollessaan avaruudessa kiertämässä maapalloa, hänen olisi laskeuduttava maahan ja oltava paikalla ilmoitettuun aikaan.

Asia oli selvä. Setäni näytti minulle ystävällisesti "vähäisiä" häälahjoja.

Taivas, niiden rinnalla minun opiskelijan apurahani näytti aivan mitättömältä.

Mitä tehdä? Minun ei ole tulemista häihin, jos en keksi hyvää lahjaa. Niinpä sanoin: "Tuon häälahjaksi itse Eros Ramazottin – sen, joka laulaa "Cosa della vita".

Kiireesti kaupunkiin palattuani hyökkäsin asuntolassa huoneeseemme, jossa sohvalla kitara kädessään loikkoili huonetoverini ja paras ystäväni Fazil.

– Pane vanhat farkut jalkaan! Ja missä on sinun villapaitasi?

Kyllä hänellä olisi ollut minulta paljon kysymistä, mutta lupasin selittää hänelle kaiken

Я поехал на выходные в родную деревню. Мой старший дядюшка приветствовал меня так: "Добро пожаловать, мой мальчик, на свадьбу твоего двоюродного брата, ведь она завтра. Тебя здесь заждались. Все рады видеть тебя у нас!"

Я знал, что если кто-нибудь из родственников получит приглашение от дяди, будь он хоть в космосе на околоземной орбите, ему пришлось бы спуститься на землю и быть на месте в назначенный срок.

Дело было ясное. Дядя дружески показал мне "скромные" свадебные подарки.

Боже, рядом с ними моя стипендия выглядела совершенно ничтожной.

Что же делать? Мне нечего идти на свадьбу, если я не придумаю хорошего подарка. И я сказал: "Я приведу на свадьбу самого Эроса Рамазотти, того, кто поёт "Cosa della vita".

Поспешно вернувшись в город, я влетел в свою комнату в общежитии, где на диване с гитарой в руках отдыхал мой товарищ по комнате и лучший друг Фазиль.

– Надевай старые джинсы! И где твой свитер?

Конечно, ему бы хотелось о многом меня спросить, но я обещал объяснить всё

matkalla.

Asukkaat ja häävieraat olivat jo meitä odottamassa. Silmiin pisti värikäs italiankielinen tervetulojuliste: "Benevenuto mio caro amico!" ("Tervetuloa rakas ystävämme!")

Astuessaan meitä vastaan setäni lausui:

– Olemme onnellisia tavatessamme sinut, rakas italialainen ystävämme, esi-isiemme maalla!

Setä kääntyi viidesluokkalaisen Madiná-tytön puoleen ja heitti hänelle huolimattomasti:

– Käännä se!

Ja hän alkoi päpättää! Italiaksi!

Vieras ei vastannut mitään. Kaikki odottivat. Vihdoin hän sanoi venäjän kielellä italiaksi murtaen:

– Kiitos hyvät amicot vieraanvaraisuudestanne! Mutta minun venäjän kielen taitoni on niin vähäinen...

Setä sanoi:

– Mielellämme kuuntelisimme laulujasi ihanalla italian kielellä!

Laulaja oli edelleen vaiti. Setä katsoi häneen viekkaasti. Minä kuiskasin: "Amore..."

Kuuntelijat alkoivat kuiskata kuorossa: "Amore, amore mio..."

Laulajan silmiin tuli jonkin verran järkevä ilme. Hän alkoi laulaa kovalla äänellä – venäjäksi: "Svad'ba, svad'ba, svad'ba pela i pljasala ..."

по дороге.

Жители деревни и свадебные гости уже ожидали нас. В глаза бросился красочный плакат на итальянском языке: "Добро пожаловать, наш дорогой друг!"

Выступив вперёд, дядя произнёс:

– Мы счастливы встретить тебя, наш дорогой итальянский друг, на земле наших отцов!

Дядя повернулся к пятикласснице Мадинэ и бросил ей небрежно:

– Переведи!

И начала она тараторить! По-итальянски!

Гость ничего не отвечал. Все ждали. Наконец он произнёс на русском языке с итальянским акцентом:

– Спасибо, дорогие друзья, за ваше гостеприимство! Но мой русский язык так скуден...

Дядя сказал:

– Мы с радостью послушали бы твои песни на чудесном итальянском языке!

Певец продолжал молчать. Дядя хитро посмотрел на него. Я прошептал: "Amore..."

Слушатели начали подсказывать хором: "Amore, amore mio..."

В глазах барда появилось несколько осмысленное выражение. И он громко запел – по-русски: "Свадьба, свадьба, свадьба пела и плясала..."

Kuuntelijoiden kuoro liittyi innokkaasti tähän koko Venäjällä hyvin tunnettuun iskelmään.

Ne vasta olivat häät! Niistä puhuttiin pitkän aikaa jälkeenpäin. Odotetaan nyt minun häitäni, niihin saattaa tulla itse Patricia Kaas.

Хор слушателей восторженно подхватил этот хорошо известный по всей России шлягер.

Ну и свадьба же это была! О ней потом говорили долго. Теперь все ждут моей свадьбы, ведь на неё наверняка приедет сама Патрисия Каас.

\*

Venäjä on monikielinen maa.

Suomi on kaksikielinen maa. Kansalliskielet ovat suomi ja ruotsi. Suomenruotsalaiset; suomenruotsalainen vähemmistö  
Suomen yleiskieli = standardisuomi  
Suomen murteet; Suomen murrealueet

Motto: "yksi kieli – yksi mieli!"

## KIELIOPPIA

### 1. IV инфинитив (4. infinitiivi)

IV инфинитив используется крайне редко, только в сочетании с глаголом *olla* и главным образом в отрицательном значении. IV инфинитив может выражать долженствование как в положительном (действие нужно совершить), так и в отрицательном смысле (действия не следует совершать).

Показателем IV инфинитива является суффикс *-minen* (согласная основа *-mis-*), который присоединяется к сильноступенной (при наличии чередования ступеней согласных) основе у одноосновных и к гласной основе двухосновных глаголов: *on lukeminen* *надо прочитать*, *on tuleminen* *надо прийти*, *on tekeminen* *надо сделать*, *on vastaaminen* *надо ответить*.

В этом случае мы имеем номинативную форму IV инфинитива (в сочетании с глаголом *olla* в безличном значении). Номинатив IV инфинитива обозначает действие, которое надлежит совершить, при этом действующее лицо стоит в форме

генитива: *Päällikön on se tekeminen.* – *Это надо сделать руководителю.*

Конструкция с номинативным IV инфинитивом очень близка по значению к конструкции *olla* + I причастие пассива: *Päällikön on se tehtävä.* – *Руководителю надо это сделать.*

В отрицательном значении (действия не следует совершать) употребляется партитивная форма IV инфинитива в сочетании с отрицательной формой глагола *olla*: *Häneen ei ole luottamista.* – *Ему нельзя (не следует) доверять;* *Hänen sanoihinsa ei ole uskomista.* – *Его словам нельзя верить.*

## 2. Временная конструкция со II причастием пассива (*temporaalirakenne*)

Если в придаточном предложении времени действие происходит раньше действия в главном предложении, то вместо придаточного предложения времени может употребляться конструкция с партитивной формой II причастия пассива (*temporaalirakenne*). При этом субъект действия имеет форму генитива: *Kun Matti oli tullut, Liisa lähti.* → *Matin tul/tu/a Liisa lähti.*

Если субъект действия выражен личным местоимением, причастие имеет соответствующий притяжательный суффикс: *Kun minä olin tullut, Liisa lähti.* → *Minun tul/tu/a/ni Liisa lähti.*

Если субъект действия в главном и придаточном предложениях один и тот же, то в конструкции *temporaalirakenne* причастие получает соответствующий контексту притяжательный суффикс, а личное местоимение в генитивной форме опускается: *Kun Liisa oli tullut kotiin, hän joi hyvää kahvia.* → *Tul/tu/a/an kotiin Liisa joi hyvää kahvia.*

## 3. Предлоги и послелоги (*prepositiot ja postpositiot*)

Обычно предлоги и послелоги сочетаются с главным словом в форме генитива и реже партитива, причём послелоги употребляются в финском языке гораздо чаще, чем предлоги.

### Послелоги, требующие генитива:

*alla, alta, alle* под, из-под  
*päällä, päältä, päälle* над, с, на

*luona, luota, luo(kse)* около, у,  
от, к



vieressä, -stä, viereen, vierellä,  
-ltä, -lle *около, возле, у, от, к*  
ohessa, ohesta, oheen *около, у,*  
*от, к, с, вместе*  
varrella, -lta, -lle *около, у, от,*  
*к*  
keskellä, -ltä, -lle *в середине,*  
*между*  
ympäri, -llä, -ltä, -lle *вокруг*  
edessä, -stä, eteen, edellä, -ltä,  
-lle *перед, впереди*  
takana, takaa, taa(kse) *позади,*  
*сзади, назад, за, из-за*  
sisässä, -stä, sisään *внутри,*  
*изнутри, вовнутрь*  
jälkeen *после, за*

välissä, -stä, väliin, välillä, -ltä,  
-lle *между*  
puolesta *за, ради; от имени...*  
perässä, -stä, perään *за, после,*  
*сзади*  
joukossa, -sta, joukkoon  
*между, среди*  
keskuudessa, -sta, -teen *среди*  
sisällä, -ltä, -lle *внутри, во вре-*  
*мя*  
kanssa *с, вместе с*  
mukana, mukaan *с, с собой,*  
*но, в соответствии с*  
tähten *из-за (потому)*  
vuoksi *из-за*  
takia *из-за*

### **Предлоги, требующие генитива (используются и как послелог):**

halki *через, сквозь*  
kautta *через*  
kesken *посреди*  
läpi *сквозь*

ohi *мимо*  
poikki *через, поперёк*  
yli *через, поверх, над*

### **Послелог, требующие партитива:**

alas<sup>1</sup> *вниз*  
kohtaan *к, по отношению к*  
kohti, kohden<sup>1</sup> *по направлению к*  
myöten *по, по поверхности*

pitkin<sup>1</sup> *по, вдоль*  
vailla<sup>1</sup> *без*  
varten *для*  
vastaan *против, навстречу*

### **Предлоги, требующие партитива:**

ennen<sup>2</sup> *до, раньше, прежде*  
ilman *без*  
keskellä *посреди, среди*  
lähellä *вблизи, около*

paitsi<sup>2</sup> *кроме, за исключением*  
päin<sup>2</sup> *по направлению к*  
vastoin, vasten<sup>2</sup> *против, во-*  
*преки*

<sup>1</sup> Могут использоваться и как предлоги.

<sup>2</sup> Могут использоваться и как послелог.

## HARJOITUKSIA

I. Переведите на финский язык, используя номинативную или партитивную форму IV инфинитива.

1. Ему надо идти домой. 2. Войскам следует передислоцироваться южнее города N. 3. Каждому нужно это знать. 4. Учащимся надлежит выполнять домашнее задание. 5. Вам не следует сюда приходить.

II. Замените, согласно образцам, придаточные предложения времени временной конструкцией с партитивной формой II причастия пассива.

Образец 1. *Kun Kirsti oli tehnyt kaikki harjoitukset, Kalle tuli hakemaan hänet elokuviin. – Kirstin tehtyä kaikki harjoitukset Kalle tuli hakemaan hänet elokuviin.*

1. Kun Päivi oli sovittanut Liisan uutta minkkiturkkia, Liisa tarjosi hänelle kahvia. 2. Koska ihmiset olivat hävittäneet hylkeet ja mursut melkein sukupuuttoon, merinisäkkäät rauhoitettiin. 3. Kun sade oli lakannut, muumipeikot lähtivät retkelle. 4. Kun opiskelijat olivat odottaneet jo puoli tuntia, hajamielinen professori saapui luentosaliin. 5. Voimme avata television, kun vauvamme on mennyt nukkumaan. 6. Kun johtaja oli sanonut sen, kaikki ihmettelivät.

Образец 2. *Kun Sirkka oli päättänyt koulun, hän sai valkoisen lakin. – Päätettyään koulun Sirkka sai valkoisen lakin.*

1. Kun turistit olivat tutustuneet Novodevitšin nunnaluostariin, he palasivat hotelliin. 2. Kun Pekka oli ostanut ruusuja lahjaksi, hän lähti kylään. 3. Kun Aleksei näki poliisin, hän kiinnitti turvavyön. 4. Lähemmekö ulos, kun olemme tehneet kotityöt?

III. Вместо точек употребите послелог, данные в скобках.

Образец. *Koira makaa pöydän ... . Koira ryömii sängyn ... . Musti, tule pöydän ... !(alta - alle - alla) – Koira makaa pöydän alla. Koira ryömii sängyn alle. Musti, tule pöydän alta!*

1. Pöydän ... on uusi pöytäliina. Pane uusi leninkisi ... . 2. Ystäväni tulevat minun .... Ystäväni ovat minun .... He ovat kohta läheneet minun .... 3. Hänen autonsa tulee talon .... Se on nyt talon .... Auto lähtee talon .... 4. Tien ... näkyy kevätkukkia. 5. Vanha saksalainen pariskunta lähti matkustamaan maailman ... . 6. Lapset rien-

sivät talon ... Kettu on mättään ... Kettu hyppäsi mättään ... 7. Tule talon ... ! 8. Sodan ... hänet valittiin presidentiksi. 9. Kiirehdimme kaupan ... bussipysäkille ja leipä jäi ostamatta. 10. Älä juokse moottoritien ... ! 11. Tuletko naimisiin minun ... ? 12. Kunpa vanhempani ottaisivat minut ... ! 13. Eikö avain ole jäänyt kotiin? Onhan minulla avain ... 14. Onko pikku Jussi äidin ... ? 15. Onnitelut Sinulle koko perheeni ... ! 16. Koira juoksi pojan ... 17. Häntä ei näy heidän ... 18. Minun oli lähdettävä ja työni jäi ... 19. Hän seisoi upean salin ... 20. Matti on aina ystävien ... 21. Sen ... minä en tule heidän luokseen.

(joukossa, jälkeen; kanssa, kesken, kesken, keskellä; luokse, luona, luota; mukaan, mukana; ohi; perässä, poikki, puolesta; päällä, päälle; sisään, taakse, takana, takaa, takia, varrella, viereen, vieressä, vierestä; ympäri)

#### IV. Вместо точек используйте предлоги или послелог, данные в скобках.

1. Kasetti maksoi ... tuhat ruplaa. 2. Lapset juoksivat puiston ... 3. Kävimme katsomassa ... vuosisatojen säilynyttä rakennustaiteen muistomerkkiä. 4. ... luennon he lähtivät pois.

(halki, alle, kesken, läpi)

#### V. Вместо точек вставьте необходимые: а) послелог, б) предлог.

a) 1. Kävelimme Ritvan kanssa katua ... 2. Hän tuli minua ... pihalle. 3. Voitko sinä olla ystävällisempi minua ... ? 4. Viittä ... kymmenen tapaamme pihalla. 5. Mitä ... olet tehnyt sen?

(kohtaan, pitkin / myöten, vaille, varten, vastaan)

b) 1. Tavataan ... bussipysäkkiä. 2. ... lähtöämme lomalle panimme asuntomme kuntoon. 3. ... uutta autoa hän tarvitsee hyvää asuntoakin. 4. Kalle on taas ... rahaa. 5. Hän käveli ... rautatieasemaa. 6. Pidä kieleesi ... suuta!

(ennen, ilman, keskellä, lähellä, paitsi, kohti)

## SANASTO

aikuinen (-sta, -sen) *взрослый*  
astua (astun, -uin) *ступить*  
avanto (-a, avannon) *прорубь*  
avaruus (avaruutta, -den) *космос*  
eläin (-tä, eläimen) *животное*

eläinsatu (-a, -dun) *сказка о животных*  
erillä (+ притяжат.суффикс) *отдельно*  
esi-isä (-ä, -n) *предок*

hakata (hakkaan, -kkasin) рубить  
 heittää (heitän, -tin) бросить  
 hypätä (hyppään, hyppäsin) прыг-  
 нуть  
 hyökätä (hyökkään, -sin) бросать-  
 ся, нападать; зд. врываться  
 häntä (-ä, hännän) хвост  
 häälähja (-a, -n) свадебный подарок  
 häät (häitä, häiden) свадьба  
 ilme (-ttä, ilmeen) выражение  
 innokkaasti воодушевлённо  
 johtua (-tuu, -ui) происходить (из)  
 jonkin verran сколько-нибудь  
 juliste (-tta, julisteen) плакат  
 juoni (juonta, juonen) сюжет  
 jälkeenpäin после, впоследствии  
 järkevä (-ä, -n) разумный  
 jää (-tä, -n) лёд  
 olla kalassa ловить рыбу  
 kannattaa (-ttaa, -tti) держать;  
 стоить (стоит сделать)  
 kansanperinne (-ttä, -perinteen)  
 народное творчество  
 karhu (-a, -n) медведь  
 katkaista (-sen, -sin) ломать  
 kerran однажды, как-то раз  
 kettu (-a, ketun) лиса  
 kiertää (kierrän, kiersin) вращать  
 kokoontua (kokoontumme, -uim-  
 me) собираться; скапливаться  
 kuiskata (-kaan, -kasin) шептать  
 kuoma (-a, -n) кум, кума  
 kuoro (-a, -n) хор  
 kuuntelija (-a, -n) слушатель  
 käskeä (käskän, -in) приказать  
 laskeutua (-dun, -uin) спуститься  
 lausua (lausun, -uin) произносить  
 liittyä (-tyn, -yin) присоединиться  
 loikoilla (loikkoilen, -lin) валяться  
 maapallo (-a, -n) земной шар  
 maata (makaan, -kasin) лежать  
 made (-tta, mateen) налим  
 menettää (-tän, -tin) утратить  
 mieli (mieltä, -len) 1) душа; 2) на-  
 строение; 3) мнение  
 mitätön (-tä, -ttömän) ничтожный

muistua (-uu, -ui) mieleen вспом-  
 ниться, прийти на ум  
 murre (-tta, murteen) диалект  
 murrealue (-tta, -een) языковой  
 (диалектный) ареал  
 murtaa (murrän, mursin) гово-  
 рит с акцентом  
 olla olevinaan притвориться  
 panna jalkaan (housut) надевать  
 (брюки)  
 pelätä (pelkään, -käsin) бояться  
 pettää (-tän, -tin) обмануть, пре-  
 дать  
 pistää (-tää, -ti) silmään / silmiin  
 броситься в глаза  
 päppättää (-tän, -tin) тараторить  
 päättää (päättyy, -yi) кончиться  
 rakas (-ta, rakkaan) милый  
 rauta (-a, raudan) железо  
 reki (rekeä, reen) сани, санки  
 ropo (-a, revon) лиса-кумушка  
 reuna (-a, -n) край (чего-либо)  
 (gen.+) rinnalla рядом, по сравне-  
 нию с  
 saalis (-ta, saaliin) добыча  
 sananparsi (-partta, -parren) по-  
 говорка  
 susi (sutta, suden) волк  
 (revon) tekee mieli (лисе) хочется  
 tervetulojuliste (-tta, -teen) при-  
 ветственный плакат  
 toisinto (-a, toisinnon) вариант  
 tyhmä (-ä, -n) глупый  
 olla vaiti молчать  
 varis (-ta, variksen) ворона  
 viekas (-ta, viekkaan) хитрый  
 viekkaasti хитро, лукаво  
 viisas (-ta, viisaan) мудрый  
 vitsa (-a, -n) прут, розга  
 vuoristo (-a, -n) горы, нагорье  
 vähäinen (-stä, -sen) малый  
 vähemmistö (-ä, -n) меньшинство  
 värikäs (-tä, värikkään) красочный  
 yleinen (-stä, -sen) общий  
 yleiskieli (-ltä, -len) общелитера-  
 турный язык

älykäs (-tä, älykkään) *смышлёный*

ääni (ääntä, äänen) *голос*

X

hajamielinen (-sta, -sen) *рассеянный*

hylje (-ttä, hylkeen) *тюлень*

hävittää (hävitän, -tin)

*уничтожить*

(hävittää) *sukupuuttoon (уничтожить) до полного вымирания*

ihmetellä (-ttelen, -lin) *удивляться*

pitää kieli keskellä suuta *держать язык за зубами*

(lähteä) kylään *(отправляться) в гости*

lakki (-a, -kin) *фуражка, шапка*

luottaa (luotan, -tin) *доверять*

merinisäkkäät (-nisäkkäitä, -iden)

*морские млекопитающие*

muistomerkki (-ä, -kin) *памятник*

(muumi)peikko (-a, -kon) *(муми)-троль*

mursu (-a, -n) *морж*

mätäs (-tä, mättään) *кочка*

panna (panen, -in) *кuntoon (привести в порядок)*

poliisi (-a, -n) *полицейский*

päättää (-tän, -tin) *koulu (за-*

*кончить школу)*

pöytäliina (-a, -n) *скатерть*

rauhoittaa (-tan, -tin) 1) *успокаивать;*

2) *запрещать охоту*

rientää (riennän, -nsin) *поспешить, устремиться*

ryömiä (ryömin) *ползти*

sijoittua (-ttuu, -ui) *asemiin (переместиться)*

*дислоцироваться*

sota (-a, sodan) *война*

sotajoukot (-joukkoja, -jen) *войска*

säilyä (-yy, -yi) *сохраниться*

vauva (-a, -n) *малыш*

vuosisata (-a, -dan) *столетие*

## Helsingissä ja Turussa

## В Хельсинки и Турку

– Hei, Anatoli, en ole nähnyt sinua pitkään aikaan! Missä olet ollut?

– Suomessa. Olin viime syyslukukauden tovereineni vaihto-opiskelijana Helsingin yliopistossa.

– Missä asuitte?

– Yliopiston Domus Akademica-asuntolassa Töölössä. Se on paljon vanhempi kaupunginosa kuin esimerkiksi kaupungin itäpuolella sijaitseva Koskela, jossa on uudempi yliopiston opiskelijoiden asuntola Antti Korpin tiellä. Domus Akademicalta voi kävellä yliopistolle tai mennä sinne ratikalla.

– Missä Helsingin yliopisto on?

– Aivan keskustassa. Yliopiston edessä on Senaatintori ja tuomiokirkko. Hyvin lähellä on presidentinlinna, Suomen pankki ja Eteläsatama. Kävimme usein Kauppatorilla ostoksille, sieltä kävelimme Esplanadia pitkin Mannerheimintielle. Se on Helsingin isoimpia katuja, siellä on suuria tavarataloja ja liikkeitä. Sieltä pääsee rautatieasemalle, linja-autoasemalle, pääpostin luo, Ateneumin taide-

– Привет, Анатолий, давно же я тебя не видел! Где ты был?

– В Финляндии. Весь прошлый семестр мы всей группой обучались в Хельсинкском университете.

– Где вы жили?

– В Домус Академии, университетском общежитии, в Тёёлё. Это более старая часть города, нежели восточнее расположенный район Коскела, где находится более новое студенческое общежитие на улице Антти Корппи. От Домус Академии до университета можно добраться пешком или на трамвае.

– А где Хельсинкский университет?

– В центре. Перед университетом Сенатская площадь и Кафедральный собор. Рядом Президентский дворец, Финляндский банк, Южная гавань. Мы часто ходили на рынок, оттуда по Эспланаде шли на проспект Маннергейма. Это одна из крупнейших улиц Хельсинки, где много больших магазинов и учреждений. Отсюда сразу попадаем к вокзалу, автобусной стан-



museoon ja Kansallisteatteriin. Mannerheimintien länsipuolella on Eduskuntatalo ja Kansallismuseo; niitä vastapäätä on valkoinen marmorinen Finlandia-talo ja Hesperianpuisto.

Helsingissä tuulee usein raikkaasti mereltä tai maalta. Me kestimme kaupungin kaamosta hyvin ja nautimme kirkkaista päivistä, jos niitä vain sattui.

– Kävitkö Turussa?

– Kävin kerran ja rakastuin tähän monien “Suomen portiksi länteen” kutsumaan entiseen Suomen pääkaupunkiin. Linnoinneen ja Aurajokineen, seitsemän kukkulan ympäröimänä se on ikivanha ja samalla uusi tyylikäs kaupunkikokonaisuus.

– Olen lukenut, että Turku sai jo 1200-luvun lopulla linnan ja tuomiokirkon, ja myöhemmin – raatihuoneen.

– Niin sai. Ja Turun kautta Suomeen kulkeutuivat monet

erilaiset aatevirtaukset ja tavat. Suomen sodan jälkeen Turku menetti ensin pääkaupunkioikeutensa vuonna 1812 ja siten yliopistonsa vanhan Turun

ции, почтамту, музею Атенейум и Национальному театру. К западу от улицы Маннергейма – парламент и Национальный музей, напротив – белый мраморный дворец Финляндия и парк Хесперия.

В Хельсинки часто дует с моря или с берега свежий бриз. Мы нормально переносили ранние зимние сумерки северного города и наслаждались ясными днями, если только они выпадали.


– Ты был в Турку?

– Был однажды и влюбился в эту названную “финскими воротами на Запад” прежнюю столицу Финляндии. Окруженный семью холмами, древний и в то же время новый Турку составляет вместе с замком и рекой Аурой законченный городской ансамбль.

– Я читал, что в конце XIII века в Турку появились крепость и Кафедральный собор, а позднее и ратуша.

– Именно так. Через Турку в Финляндию проникали различ-

ные идейные течения и обычаи. Вследствие русско-шведской войны Турку потерял в 1812 году право быть столицей, а затем лишился универ-



vuonna 1827 tuhonneen suu-  
palon takia. Nykyään  
Turku on maan tär-  
keimpiä keskuksia kak-  
sine yliopistoinen, jois-  
ta toinen on ruotsin- ja  
toinen suomenkielinen.



ситета из-за уничтожившего  
старый город пожара в  
1827 году. Сейчас Тур-  
ку вновь один из важ-  
нейших центров стра-  
ны с двумя университе-  
тами: шведоязычным и  
финноязычным.

## Tutustumme Moskovaan

Igor Peletski ja Osmo Me-  
rikanto saapuivat Vorobjovin-  
vuorten näköalapaikalle katsel-  
lakseen sieltä Moskova. Oli  
valoisia kevätpäivä. Ympärillä  
olevat omenapuut olivat kukki-  
maisillaan.

*Igor.* No niin, nyt olemme kor-  
keammalla paikalla kuin olemme  
aikaisemmin olleet – 85 metriä  
Moskva-joen pinnan yläpuolella.  
Täältä avautuu vielä upeampi  
näköala yli kaupungin.

*Osmo.* Meitä onnisti, koska  
päivä on kirkkaampi kuin  
viime kerralla, ja näköalakin on  
kauniimpi. Täältä näkee kauas,  
eikö vain?

*I.* Niin näkee. Näkyvyyskin on  
parempi, noin 20 kilometriä.  
Tuossa alhaalla näemme Mos-  
kva-joen ja heti sen takana val-  
tavan Lužniki-urheilukeskuksen  
ja Leninin keskusstadionin, jota  
nykyisin kutsutaan usein Olym-  
piastadioniksi. Siellä pidettiin  
vuonna 1980 olympiakisat.

Urheilukeskus valmistui  
v. 1956, ja sen pinta-ala on 180

## Знакомимся с Москвой

Игорь Пелецкий и Осмо  
Мериканто пришли на смот-  
ровую площадку Воробье-  
вых гор, чтобы взглянуть от-  
туда на Москву. Был светлый  
весенний день. Вот-вот рас-  
цветут вокруг яблони.

*Игорь.* Ну вот, сейчас мы на  
более высоком месте, чем были  
раньше – 85 метров над уров-  
нем Москвы-реки. Отсюда от-  
крывается ещё более вели-  
чественная панорама города.

*Осмо.* Нам повезло, так как  
сегодня более ясный день, чем  
в прошлый раз, и пейзаж ка-  
жется красивее. Отсюда дале-  
ко видно, правда?

*И.* Видимость тоже лучше,  
около 20 километров. Внизу  
Москва-река, а за ней боль-  
шой спортивный комплекс  
Лужники и Центральный ста-  
дион им. Ленина. Его теперь  
часто называют Олимпий-  
ским. В 1980 году здесь про-  
водились Олимпийские игры.

Спортивный комплекс  
построен в 1956 году, его



hehtaaria. Oikealla sijaitsee urheilupalatsi, sinne mahtuu 13 000 katsojaa. Taempana vasemmalla on lasten urheilu-kenttä ja uimala.

*O.* Katso tuonne oikealle. Mitä ovat nuo korkeat rakennukset?

*I.* Nuo, jotka näkyvät tänne, ovat hotelli Ukraina ja asuintalo Kansannousun aukiolla, sitten entisen SEVin rakennus Uuden Arbatin valtakadulla. Nyt sen rakennuksen on saanut Moskovan kaupunginhalitus.

*O.* Tuoko, joka muistuttaa valtavaa avattua kirjaa?

*I.* Kyllä. Tuon 30-kerroksisen päärakennuksen vieressä on hotelli Mir (Rauha).

*O.* Pohjoisempana näkyy toinen virastorakennus ja sen takana kirkkojen kultaiset kupolit.

*I.* Siellä päin on ulkoasiainministeriö Smolenskin aukiolla ja vielä koillisempana Kreml, joka on muinaisvenäläinen linnoitus 1400-luvulta ja josta on tullut nykyään Venäjän valtiollinen ja hallinnollinen keskus. Tunnetko sinä sen tornit?

*O.* Tunnen tietysti. Olemmeko sitten aivan keskustassa? Kremlin vieressä on Punainen tori. Mistä sen nimi johtuu?

*I.* Sana "punainen" merkitsi muinaisvenäjässä samaa kuin "kaunis".

*O.* Ihan keskustassa on myös Bolšoi-teatteri (Suuri teatteri). Kävin siellä katsomassa klas-

с площадь 180 гектаров. Справа Дворец спорта на 13 тысяч зрителей. Позади налево детская спортивная площадка и бассейн.

*O.* Смотри, вон там, справа, что это за высокие здания?

*I.* Те, что видны отсюда, это гостиница "Украина" и жилой дом на площади Восстания. Затем – бывшее здание СЭВа на Ново-Арбатском проспекте. Теперь это здание передано московской мэрии.

*O.* Это то, что напоминает большую раскрытую книгу?

*I.* Да. Рядом с этим тридцатипятиэтажным зданием – гостиница "Мир".

*O.* Севернее видно ещё учреждение, а позади – золотые купола церквей.

*I.* Там Министерство иностранных дел на Смоленской площади, а северо-восточнее – Кремль, древнерусское крепостное сооружение XV века. Теперь это государственный и административный центр России. Узнаёшь эти башни?

*O.* Конечно, узнаю. Так мы совсем в центре? Рядом с Кремлём – Красная площадь. Почему она так называется?

*I.* Слово "красный" в древнерусском языке означало также "красивый".

*O.* Прямо в центре – Большой театр. Я был там, смотрел классический балет.

sista balettia.

*I.* Se on Venäjän kuuluisin ooppera- ja balettiteatteri ja samalla se on hyvin tunnettu myös kaukana maan rajojen ulkopuolella. Nykyään se esittää sekä klassisia että nykyaikaisia oopperoita ja baletteja.

*O.* Eikä sieltä ole pitkä matka yliopiston vanhojen rakennusten luo.

*I.* Aivan niin, ne ovat Mohovaja-kadulla, Maneesin keskusnäyttelyhallia vastapäätä. Moskovan yliopisto perustettiin vuonna 1755 kuuluisan venäläisen tiedemiehen M. V. Lomonosovin aloitteesta.


*O.* Saanko jatkaa? Uudet yliopiston rakennukset sijaitsevat Vorobjovinvuorilla ja me olemme täällä juuri niiden rakennusten edustalla. Milloin tuo yliopiston päärakennus valmistui?

*I.* Valmistuttuaan vuonna 1957 rakennus on saanut tuhansia opiskelijoita eri puolilta Venäjää ja ulkomailta, joukossa myös suomalaisia.

*O.* Minäkin olin siellä vaihto-opiskelijana muutamia vuosia sitten. Asuin päärakennuksen asuntolassa.

*I.* Muistaakseni Suomen entinen presidentti Urho Kekkonen oli Moskovan yliopiston kunniatohtori.

*O.* Ja Moskova ja Helsinki ovat ystävyyskaupunkeja. Katsopas,



*I.* Это самый известный оперный и балетный театр в России, да, пожалуй, и за рубежом. Сейчас там ставятся классические и современные балеты и оперы.

*O.* И оттуда недалеко до старых зданий университета.

*I.* Совершенно верно, это на Моховой улице, напротив выставочного зала Манежа. Университет был основан в 1755 году по инициативе прославленного русского учёного М. В. Ломоносова.

*O.* Можно я продолжу? Новые здания университета находятся на Воробьёвых горах, и мы сейчас прямо перед ними. Когда появилось главное здание университета?

*I.* Оно было построено в 1957 году. В нём размещаются тысячи студентов со всех концов России и из-за рубежа, в том числе финны.

*O.* И я учился там несколько лет назад, был студентом по научному обмену. Жил в общежитии в главном здании.

*I.* Помнится, прежний президент Финляндии Урхо Кекконен был почётным доктором Московского университета.

*O.* Москва и Хельсинки – города-побратимы. Гляди, на

näköalapaikalle on tulossa joukko häävieraita ja morsian valkeassa puvussaan.

*I.* Tämä paikka on vastaviihittyjen parien suosiossa. He ajavat tänne mielellään otta-  
maan valokuvia.

### **Ikivanha ja uusi kaupunki**

Moskova on ikivanha ja samalla uusi kaupunki, monikansallisen Venäjän valtion pääkaupunki. Se on Venäjän suurin kaupunki, jonka väkiluku on lähes 10 miljoonaa, Moskovassa asuu siis noin 6% Venäjän asukkaista. Koko maassa asuu yli 160 miljoonaa ihmistä.

Moskova on maailman suurimpia kaupunkeja.

Sillä on ikää yli 800 vuotta. Ensimmäinen kirjallinen maininta kaupungista on peräisin vuodelta 1147. Silloin, 1100-luvulla, vuonna 1155 ruhtinas Juri Dolgoruki rakennutti tam-  
mimuurin juuri sille paikalle, jossa sijaitsee nykyinen Kreml. 1400-luvun lopulla – 1500-luvun alussa rupesi kehittymään Venäjän valtio, ja Moskovasta tuli sen pääkaupunki.

Moskova on nyt yksi maailman suurimmista tiede- ja kulttuurikeskuksista. Täällä toimii Venäjän tiedeakatemia, Moskovan valtionyliopisto, tu-

смотровую площадку идут свадебные гости и невеста в белом платье.

*И.* Да, среди новобрачных это очень популярное место. Они с удовольствием приезжают сюда и фотографируются на память.

### **Древний и молодой город**

Москва – древний и од-  
новременно новый город, столица многонационального Российского государства. Это крупнейший город России, число его жителей около 10 млн, так что в Москве проживает сейчас примерно 6% населения России. В стране же более 160 млн жителей.

Москва – один из крупнейших городов мира.

Городу более 800 лет. Первое упоминание о нём в летописи восходит к 1147 году. Тодга же, в XII веке, в 1155 году князь Юрий Долгорукий приказал обнести дубовой стеной как раз то место, где сейчас находится Кремль. На рубеже XV – XVI веков начало развиваться Русское государство, и Москва стала его столицей.

Теперь это один из крупнейших мировых центров науки и культуры. Здесь Российская Академия наук, Московский государственный уни-

hansia tieteellisiä tutkimuslaitoksia ja kymmeniä korkeakouluja.

Venäjän valtionkirjasto (entinen Rumjantsevs-kaja-kirjasto, sitten Leninin valtionkirjasto) on Moskovon sekä maailman suurin kirjasto, siellä on yli 27 miljoonaa kirjaa, käsikirjoitusta ja aikakauslehteä.

Kirjastosta noin viidensadan metrin päässä on Teatteriaukio. Sen varrella sijaitsee kolme teatteria: Bolšoi-teatteri, Malyi-teatteri ja Lasten keskusteatteri.

1400-luvun lopulla rakennettiin Kremlin ympärille muuri ja tornit, jotka ovat säilyneet meidän aikaamme saakka. Tästä alkoi Moskova laajeta, ensin vain Puistorengaskatuun asti.

Tämä vanha katu – Sadovoje koltso – muodostaa ympyrän, jonka sisään jää kaupungin keskusta. Katu syntyi 1800-luvulla vanhan kaupungin vallin paikalle. Vuoden 1812 sodan jälkeen valli hajotettiin ja sen tilalle istutettiin puistoja. Siitä katu sai Puistokadun nimen.

Nyt Moskova ulottuu jo Moskovon kehämoottoritiehen (Koltsevaja doroga) asti. Sen ulkopuolella on Moskovon vihreä vyöhyke.

Lähellä Moskovaa sijaitsee

верситет, тысячи научно-исследовательских институтов, десятки вузов.

Российская государственная библиотека (прежняя Румянцевская, затем Ленинская) – одна из крупнейших библиотек в Москве и в мире, в ней свыше 27 млн книг, рукописей и журналов.

В пятистах метрах от библиотеки располагается Театральная площадь. На ней три театра: Большой, Малый и Центральный Детский театры.

В конце 1400-х годов вокруг Кремля были построены стена и башни, которые сохранились до нашего времени. Отсюда начала шириться Москва, вначале только до Садового кольца.

Эта старинная улица – Садовое кольцо – образует круг, внутри которого находится центр города. Улица возникла в 1800-е годы на месте старого городского вала. После 1812 года вал уничтожили и на его месте посадили деревья. Отсюда улица получила своё название.

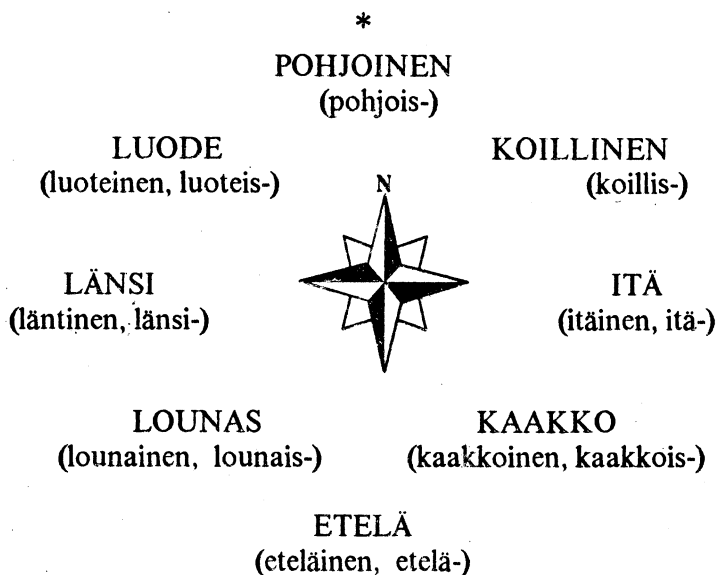
Теперь Москва простирается до Московской кольцевой дороги. За ней начинается зелёный пояс Москвы.

Недалеко от Москвы



ikivanhoja ja uusia Moskovan alueen kaupunkeja, esimerkiksi lähes 300-vuotias Mytištšin kaupunki. Tämän lähion huomattava nykyajan muistomerkki on Olympia-ampumarata. Siitä länteenpään kasvoi Moskovan alueen moderni vihreä kaupunki – Zelenograd. Siellä, missä on paljon nuoria, vietetään usein häitä.

располагаются и старейшие и новые города Подмосковья, например трёхсотлетний город Мытищи. Заметным свидетельством современности в нём является Олимпийское стрельбище. К западу от него вырос современный зелёный город – Зеленоград. Там, где много молодёжи, часто играют свадьбы.



## KIELIOPPIA

### 1. V инфинитив (5. infinitiivi)

В финском языке известен также V инфинитив. Он образуется от сильноступенной основы одноосновных и от гласной основы двухосновных глаголов прибавлением суффикса **-maisi-** (**-mäisi-**) + окончание адессива **-lla-** (**-llä-**). Обычно он употребляется с притяжательным суффиксом субъекта действия (подлежащего). Как и IV инфинитив, он используется с глаголом **olla**, но в личной форме и обозначает действие,

близкое к осуществлению: **Olimme saapu/maisi/lla/mme perille.**

- Мы приближались к цели; **Ompenapuu on kukki/maisi/lla/an.**

- Яблоня вот-вот расцветёт.

В инфинитив может также обозначать действие, близкое к осуществлению, но, согласно контексту, так и не осуществившееся:

**Hän oli jo lähte/mäisi/llä/än sinne, mutta voitti itsensä ja jäi kotiin.**

Он уже готов был отправиться туда, но преодолел себя и остался дома.

**Hän oli lopetta/maisi/lla/an kirjjeensä, mutta se jäi kesken.**

Он почти заканчивал своё письмо, но остановился (пре-рвал действие).

## 2. Степени сравнения прилагательных (adjektiivien vertailu)

### Сравнительная степень (komparatiivi)

Сравнительная степень прилагательных образуется прибавлением суффикса **-mpi** к склоняемой генитивной основе единственного числа.

При этом конечный гласный основы **-a (-ä)** в двусложных прилагательных переходит в **-e-**.

#### Adjektiivin perusmuoto

kova  
halpa (halva/n)  
selvä  
iso  
kiltti (kilti/n)  
vakava  
tärkeä  
pieni (piene/n)  
uusi (uude/n)  
kaunis (kaunii/n)  
keltainen (keltaise/n)  
lämmin (lämpimä/n)  
voimakas (voimakkaa/n)  
lyhyt (lyhye/n)

#### Komparatiivi

kove/mpi  
halve/mpi  
selve/mpi  
iso/mpi  
kilti/mpi  
vakava/mpi  
tärkeä/mpi  
piene/mpi  
uude/mpi  
kaunii/mpi  
keltaise/mpi  
lämpimä/mpi  
voimakkaa/mpi  
lyhye/mpi

При склонении прилагательных в сравнительной степени показатель **-mpi** переходит в **-mpa-** (**-mpä-**), который в свою очередь, с учётом чередования ступеней согласных, образует формы **-mma-** (**-mmä-**). В них конечный гласный **-a-** (**-ä-**) перед показателем множественного числа **-i-** выпадает.

### Komparatiivin

	yksikön taivutus	monikon taivutus
Nom.	hullu/mpi	hullu/mma/t
Part.	hullu/mpa/a	hullu/mp/i/a
Gen.	hullu/mma/n	hullu/mp/i/en
Iness.	hullu/mma/ssa	hullu/mm/i/ssa
Elat.	hullu/mma/sta	hullu/mm/i/sta
Adess.	hullu/mma/lla	hullu/mm/i/lla
Ablat.	hullu/mma/ltä	hullu/mm/i/ltä
Allat.	hullu/mma/lle	hullu/mm/i/lle
Illat.	hullu/mpa/an	hullu/mp/i/in
Trans.	hullu/mma/ksi	hullu/mm/i/ksi
Ess.	hullu/mpa/na	hullu/mp/i/na

Некоторые прилагательные образуют сравнительную степень особо:

hyvä pare/mpi *лучше* (pare/mma/n – pare/mpa/a – pare/mp/i/a)  
pitkä pite/mpi *длиннее* (pite/mmä/n – pite/mpä/ä – pitemp/i/ä)  
tai: pide/mpi (pide/mpä/ä – pidemp/i/ä).

Особо образуют сравнительную степень и некоторые наречия: paljon – enemmän *больше*; vähän – vähemmän *меньше*.

При сравнении имён существительных возможны два варианта построения предложения с употреблением сравнительной степени:

Liisa on nuorempi kuin Leena. *Лииса моложе, чем Леена.*  
Liisa on Leena/a nuorempi. *Лииса моложе Леены.*

## HARJOITUKSIA

I. Вместо точек употребите форму V инфинитива от глаголов, данных в скобках.

1. He olivat ... kotoa asemalle, kun puhelin soi.
2. Arkkitehti oli ... uuden upean talon, kun tilaaja joutui konkurssiin.
3. Presidentti oli ... tärkeän asetuksen, kun tilanne maassa muut-

tui. 4. Nuori pariskunta oli ... paremman asunnon, kun hinnat taas nousivat. 5. Kalle oli ... ravintolasta kolmen hengen pöydän, kun tilaisuus peruutettiin. 6. Opiskelijat olivat jo ... , kun ikävä luento loppui.

(allekirjoittaa, lähteä, nukahtaa, saada piirretyksi, tilata, vuokrata)

II. Употребите данные в скобках прилагательные (или наречия) в сравнительной степени, поставив их в соответствующем контексту падеже.

1. Venäjällä on paljon (suuri) kaupunkeja kuin Smolensk. 2. Suomessa on monta (pieni) kaupunkia kuin Jyväskylä. 3. Monet ihmiset pyrkivät saamaan (hyvä) asunnon. 4. Naapurit muuttivat (mukava) vaikkakin (kallis) asuntoon. 5. Emmekö pysty hankkimaan (hyvä) asuntoa? 6. Haluaisin asua (uusi) ja (kaunis) talossa, ei näin vanhanaikaisessa kuin tämä meidän. 7. Pidättekö (suuri) kaupungeista enemmän kuin (pieni)? 8. Pitää elää (terve) elämää. 9. (nopea) autolla on (mukava) matkustaa. 10. Tällä kertaa Lehtiset kutsuivat korjaamaan autoaan (kokenut) automekaanikon. 11. He saivat entistä (hyvä) auton ja (halpa)kin. 12. Liisa on luonteeltaan miellyttävä ja ystävällinen tyttö. Hän pitää monia ystäviään (älykäs) ja (mukava) ihmisinä kuin he todella ovat. Liisa tulee hyvin toimeen erilaisten ihmisten kanssa. Pidän Liisaa (viisas) ja (seurallinen) kuin itse olen.

## SANASTO

aaite (-tta, -tteen) *идея*  
aloite (-tta, aloitteen) *инициатива*  
ampumarata (-a, -radan) *стрельбище*  
asuintalo (-a, -n) *жилой дом*  
avautua (-tuu, -ui) *открываться*  
eduskunta (-a, -nnan) *парламент*  
(gen.+) edustalla *перед (чем-либо)*  
hajottaa (hajotan, -tin) *разрушать; рассеивать; разбирать*  
hallinnollinen (-sta, -sen) *административный, управленческий*  
hehtaari (-a, -n) *гектар*  
huomattava (-a, -n) *заметный*  
itä (-ä, idän) *восток*  
kaakko (-a, kaakon) *юго-восток*

kaamos (-ta, -ksen) *зимний сумрак (полярная ночь)*  
kansannousu (-a, -n) *восстание*  
katsoja (-a, -n) *зритель*  
kauas *далеко*  
kaupunginhallitus (-ta, -ksen) *муниципалитет, мэрия*  
kehittyä (-ttyy, -ttyi) *развиваться*  
kehä (-ä, -n) *окружность*  
kehämoottoritie (-tä, -n) *кольцевая автодорога*  
kokonaisuus (-suutta, -suuden) *ансамбль, совокупность*  
kukkula (-a, -n) *холм*  
kunniatohtori (-a, -n) *почётный доктор*



laajeta (laajenee, -ni) *расширяться*  
linna (-a, -n) *замок, крепость*  
linnoitus (-ta, -ksen) *крепость*  
luode (-tta, luoteen) *северо-запад*  
lähiö (-tä, -n) *город-спутник*  
länsi (lääntä, lännen) *запад*  
maininta (-a, -nnan) *упоминание*  
monikansallinen (-sta, -sen) *мно-  
гонациональный*  
morsian (-ta, morsiamen) *невеста*  
muinaisvenäjä (-ä, -n) *древнерус-  
ский язык*  
näkyvyys (-yyttä, -den) *видимость*  
oikeus (oikeutta, -den) *право*  
olympiakisat (-kisoja, -kisojen)  
*Олимпийские игры*  
ooppera (-a, -n) *опера*  
pala (-aa, -oi) *гореть*  
palo (-a, -n) / tulipalo *пожар*  
(olla) peräisin *происходить*  
pinta (-a, pinnan) *поверхность*  
pinta-ala (-a, -n) *площадь*  
portti (-a, -tin) *ворота, калитка*  
maan rajojen ulkopuolella *за пре-  
делами страны*  
ratikka (-a, -kan) (разг.) *трамвай*  
raja (-a, -n) *граница*  
rakennuttaa (-tan, -tin) *построить*

sattua (-ttuu, -ttui) *попасть; случать-  
ся*  
(olla) suosiossa *быть популярным*  
tammimuuuri (-a, -n) *дубовая стена*  
tiedeakatemia (-a, -n) *Академия наук*  
tiedemies (-tä, -miehen) *ученый*  
toimia (toimii, toimi) *действовать*  
tuhota (tuhotaan, -tuhosin) *разру-  
шать*  
tunnettu (-a, tunnetun) *известный*  
uimala (-a, -n) *бассейн*  
ulkoasiainministeriö (-tä, -n) *Ми-  
нистерство иностранных дел*  
ulottua (-ttuu, -ttui) *прости-  
раться*  
urheilukenttä (-ä, kentän) *спорт-  
площадка*  
valli (-a, -n) *вал*  
valtava (-a, -n) *огромный*  
vastavihitty (-ä, -tyin) *новобрачный*  
virtaus (-ta, -ksen) *течение*  
vyöhyke (-ttä, -kkeen) *зона, пояс*  
väkiluku (-a, -vun) *число жителей*  
ympyrä (-ä, -n) *круг*  
ympäröidä (ympäröi) *окружать*  
ympäristö (-ä, -n) *окрестность*  
ystävyyksikaupunki (-a, -kaupun-  
gin) *город-побратим*

# X

asetus (-ta, asetuksen) *указ*  
hallitus (-ta, -ksen) *правитель-  
ство*  
hankkia (hankin) *добывать, достать*  
joutua (-dun, -uin) konkurssiin  
*обанкротиться*  
jääda kesken (jää, jäi) *остаться*  
незаконченным; прерваться  
kiltti (-ä, -tin) *милый, послушный*  
kokenut (-ta, -neen) *опытный*  
muuttua (-ttuu, -ttui) *меняться*

peruuttaa (-tan, -tin) *отменить*  
poliittinen (-sta, -sen) *политиче-  
ский*  
pyrkä (pyrin) *стремиться*  
pystyä (-tyin, -tyin) *быть способным*  
seurallinen (-sta, -sen) *общитель-  
ный*  
tilanne (-tta, -nteen) *ситуация*  
vanhanaikainen (-sta, -sen) *ста-  
ромодный, устарелый*  
varpunen (-sta, -sen) *воробей*

## Vuodenajat ja sää

– Hei, Päivi, oletko sinä jo Helsingissä? Ja ovatko Mikko ja Pirjo mukanas? Vaikka koulun alkuun on vielä runsaasti aikaa!

– Hei, Nina! Katsos, Suomessa koulut loppuvat toukokuun lopulla ja alkavat elokuun puolessavälissä. Vain yliopistot alkavat syyskuussa.

– Niinkö? Venäjällä koulut ja korkeakoulut alkavat samaan aikaan: ensimmäisenä päivänä syyskuuta. Koululaisille, varsinkin ensiluokkalaisille tämä on hyvin juhlallinen "ensimmäisen soiton" päivä. He tulevat kouluun kukkia käsissään, ja valokuvia otetaan muistoksi. Yliopistoissa kastetaan ylioppilaisiksi.

– Minkälainen ilma Moskovan alueella on syyskuussa?

– Tavallisesti siellä on kaunis intiaanikesä, lehdet ovat vielä vihreitä, ja vain silloin tällöin näkyy vähän ruskaa.

– Entäs lokakuussa?

– Syksy on jo tullut. Päivät käyvät yhä lyhyemmiksi ja kylmemmiksi.

– Onko Moskovan alueella mannerilmasto?

– On, lauhkea mannerilmasto. Kesä on lämmin, usein kuumakin, varjossa voi olla +30° C.

## Времена года и погода

– Привет, Пяйви, ты уже в Хельсинки? И Микко и Пирьо с тобой? Но ведь до школы ещё много времени!

– Привет, Нина! В Финляндии занятия заканчиваются в школе в конце мая и начинаются в середине августа, только в университетах они начинаются в сентябре.

– Вот как? В России школы и вузы начинают работу в одно и то же время: первого сентября. Для школьников, особенно первоклашек, первое сентября – это праздничный день "первого звонка". Они приходят в школу с цветами, фотографируются на память. В университетах происходит посвящение в студенты.

– Какая погода в сентябре в окрестностях Москвы?

– Обычно стоит прекрасное бабье лето, листья на деревьях ещё зелёные, хотя кое-где уже золотые.

– А как в октябре?

– Уже наступает осень. Дни становятся всё короче и холоднее.

– Климат в окрестностях Москвы континентальный?

– Да. Умеренно континентальный. Лето тёплое, часто даже жаркое, в тени может

Keskilämpötila heinäkuussa on +18,1° C. Talvi on kylmä ja luminen, ja joskus on yli kaksikymmentä astetta pakkasta. Keskilämpötila tammikuussa on -10,2° C.

Opiskelijoiden talviloma tai hiihtoloma on 25 (kahdennestakymmenennestäviidennestä) tammikuuta 7 (seitsemänteen) helmikuuta.

– Voiko maaliskuun alussa hiihtää?

– Kevättalvella voi hiihtää, ja se onkin hauskaa, koska päivät ovat valoisat ja kirkkaat.

– Milloin lumi sulaa?

– Jo huhtikuussa.

– Venäjä on iso maa. Minkälainen sää on sen eteläosissa?

– Niihin tulee jo kesä: lämpötila Sotšissa on noin +20° C.

– Milloin alkaa uimakausi Mustanmeren rannalla?

– Jo toukokuussa. Monet ihmiset menevät lomalle mieluummin tähän aikaan, ennen helteitä.

– Entäs Volgan takamailla?

– Aromaattitaimet ovat täynnä kukkivia tulppaaneja. Värikäs kukkamatto levittäytyy niin kauas kuin silmä kantaa.

Kun kesä on kuumimmillaan, kirkkaat värit himmenevät ja muuttuvat harmaankeltaisiksi. Aromaattitaimet "valkoinen" aurinko polttaa kasvipeitteen melkein tuhaksi.

быть +30°С; средняя температура июля +18,1° С. Зима бывает холодной и снежной, мороз иногда свыше двадцати градусов. Средняя температура января -10,2°С.

Зимние каникулы студентов (лыжные каникулы) продолжаются с 25 января по 7 февраля.

– А в начале марта можно кататься на лыжах?

– Можно кататься самой ранней весной, и это здорово, потому что дни светлые и ясные.

– Когда тает снег?

– Уже в апреле.

– Россия – большая страна. Какая погода бывает в это время в её южных районах?

– Туда уже приходит лето: температура в Сочи около +20° С.

– Когда наступает купальный сезон на берегу Чёрного моря?

– В мае. Многие с удовольствием приезжают сюда в отпуск в это время, до начала жары.

– А как в заволжских степях?

– Они полны цветущих тюльпанов. Цветной ковер простирается до самого горизонта.

Когда лето достигает своего разгара, яркие краски тускнеют, становятся серо-жёлтыми. "Белое" солнце пустыни выжигает травяной ковер почти дотла.

Vuoristoalueilla, varsinkin solissa ja vuorenselänteillä, lumi sulaa hitaasti ja myöhään. Osa ei ehkä ehdi sulaa ollenkaan, vaan säilyy ikilumena vuodesta toiseen.

– Kestääkö hiihtokausi Altain ja Prielbrusin alueilla kauan?

– Se kestää ympäri vuoden. Monet ihmiset lähtevät hiihtämään juuri sinne.

– Suomalaiset lähtevät tavallisesti hiihtämään Lappiin. Siellä on paras hiihtoaika maalisi- ja huhtikuussa. Huhtikuussa kevät tulee Helsinkiinkin. Talvi on siellä kostea ja tuulinen. Helsingin pakkaneinkin on kosteaa.

В горных районах, особенно в ущельях и на склонах хребтов, снег тает медленно и поздно. Часть его не тает вообще и сохраняется в ледниках из года в год.

– Как долго длится лыжный сезон на Алтае и в Приэльбрусье?

– Он длится весь год. Многие едут кататься на лыжах именно сюда.

– Финны обычно едут в Лапландию. Там лучше всего ходить на лыжах в марте – апреле. В апреле весна приходит и в Хельсинки. Зима там обычно сырая и ветреная. Сыро бывает даже в мороз.

\*

Venäjä levittäytyy lännestä itään tuhansien kilometrien matkalle. Venäjällä esiintyvät kaikki ilmastovyöhykkeet: kylmä, kuuma ja lauhkea vyöhyke sekä monenlaisia kasvillisuusvyöhykkeitä: napa-, tundra-, lauhkea ja subtrooppinen vyöhyke.

Siihen kuuluu 11 aikavyöhykettä. Kun moskovalaiset heräävät aamulla, Kaukoidässä Kamtšatkan alueella on alkuyö.

Tässä valtavassa maassa voi matkustaa ja nähdä todellakin paljon. Voi nauttia vaihtelevasta ilmastosta ja kasvillisuudesta.

Россия простирается с запада на восток на тысячи километров. Здесь представлены все климатические пояса: холодный, жаркий и умеренный, а также многочисленные растительные природные зоны: полярная, тундра, умеренная и субтропическая.

Здесь 11 временных поясов. Когда москвичи просыпаются утром, на Дальнем Востоке, в районе Камчатки наступает вечер.

По такой большой стране можно путешествовать и увидеть действительно многое. И при этом наслаждаться многообразием погоды и растительности.

## KEVÄT

maaliskuu huhtikuu toukokuu

Kevätpäivät ovat kirkkaita.  
Kevätyöt ovat lyhyitä ja valoisia.

## KESÄ

kesäkuu heinäkuu elokuu

Kesällä aurinko paistaa. Joskus tulee ukonilma. Juhannusaatto-  
na poltetaan kokkoja.



## SYKSY

syyskuu lokakuu marraskuu

Syksyllä tuulee ja sataa vettä.  
Taivaalla on pilviä.

## TALVI

joulukuu tammikuu helmikuu

Talvisin sataa lunta tai räntää.  
Joskus on sumua. Joulukuussa  
Helsinkiinkin tulee kaamos.  
Lapissa voi nähdä revontulia.



## KIELIOPPIA

### 1. Дробные числительные (murtoluvut)

Дробные числительные образуются от слабоступенной гласной основы порядковых числительных с помощью суффикса -s:

kolmanne/s (от kolmas – kolmanne-)

neljänne/s (от neljäs – neljänne-)

viidenne/s (от viides – viidenne-)

*треть*

*четверть*

*одна пятая*

kuudenne/s	(от kuudes – kuudenne-)	одна шестая
seitse mäne/s	(от seitsemäs – seitsemänne-)	одна седьмая
kahdeksanne/s	(от kahdeksas – kahdeksanne-)	одна восьмая
yhdeksänne/s	(от yhdeksäs – yhdeksänne-)	одна девятая
sadanne/s	(от sadas – sadanne-)	одна сотая

Дробное числительное 1/10 имеет две формы: куммененес (от куммененне-) по общему правилу и кумменес, образованную от гласной основы количественного числительного куммене- *десять*.

При указании числителя употребляются сочетания типа yksi kolmannes *одна треть*, kaksi kolmannesta *две трети* и т.д., где при числительных kaksi, kolme и т.д. знаменатель имеет форму партитива единственного числа.

Дробные числительные имеют две основы: гласную основу на -kse- (neljännekse-) и согласную основу, совпадающую с формой номинатива: neljännes *четверть*.

К целым количественным числительным при дробных числительных добавляется слово kokonaista *целых*: kaksi kokonaista kolme neljännestä *две целых три четвёртых*.

Дробные числительные склоняются как имена существительные на -s типа vastaus *ответ* с гласной основой на -kse-:

	yksikkö	monikko
Nom.	neljännes	neljännekset
Gen.	neljänneksen	neljänneksien
Part.	neljännestä	neljänneksiä
Ess.	neljänneksenä	neljänneksinä
Illat.	neljännekseen	neljänneksiin

При склонении дробного числительного изменяются как числитель, так и знаменатель в отдельности: kahdelle neljännekselle *двум четвёртым* и т.д.

Дробные числительные могут быть образованы также с помощью слова osa *часть*: 1/6 - kuudesosa, yksi kuudesosa; 5/6 - viisi kuudesosaa и т.д.

В дробях с числителем kaksi *два* и выше слово osa выступает в форме партитива:

Nom.	kaksi kuudesosaa
Gen.	kahden kuudesosan
Part.	kahta kuudesosaa
Adess.	kahdella kuudesosalla

## 2. Местоимения (pronominit)

В финском языке существуют такие разряды местоимений, как личные, указательные, вопросительные, относительные, неопределённые, отрицательные и возвратные. Местоимения склоняются во всех падежах, кроме комитатива, инструктива и абессива.

### Склонение личных местоимений (persoonapronominien taivutus)

	I persoona		II persoona		III persoona	
	yksikkö	monikko	yksikkö	monikko	yksikkö	monikko
Nom.	minä	me	sinä	te	hän	he
Gen.	minun	meidän	sinun	teidän	hänen	heidän
Akk.	minut	meidät	sinut	teidät	hänet	heidät
Part.	minua	meitä	sinua	teitä	häntä	heitä
Iness.	minussa	meissä	sinussa	teissä	hänessä	heissä
Elat.	minusta	meistä	sinusta	teistä	hänestä	heistä
Illat.	minuun	meihin	sinuun	teihin	häneen	heihin
Adess.	minulla	meillä	sinulla	teillä	hänellä	heillä
Ablat.	minulta	meiltä	sinulta	teiltä	häneltä	heiltä
Allat.	minulle	meille	sinulle	teille	hänelle	heille
Trans.	minuksi	meiksi	sinuksi	teiksi	häneksi	heiksi
Ess.	minuna	meinä	sinuna	teinä	hänenä	heinä

### Склонение указательных местоимений (demonstratiivipronominien taivutus)

Nom.	tämä	nämä	tuo	nuo	se	ne
Gen.	tämä/n	nä/i/den	tuo/n	no/i/den	se/n	ni/i/den
Part.	tä/tä	nä/i/tä	tuo/ta	no/i/ta	si/tä	ni/i/tä
Iness.	tä/ssä	nä/i/ssä	tuo/ssa	no/i/ssa	sii/nä	ni/i/ssä
Elat.	tä/stä	nä/i/stä	tuo/sta	no/i/sta	sii/tä	ni/i/stä
Illat.	tä/hän	nä/i/hin	tuo/hon	no/i/hin	sii/hen	ni/i/hin
Adess.	tä/llä	nä/i/llä	tuo/lla	no/i/lla	si/llä	ni/i/llä
Ablat.	tä/ltä	nä/i/ltä	tuo/lta	no/i/lta	si/ltä	ni/i/ltä
Allat.	tä/lle	nä/i/lle	tuo/lle	no/i/lle	si/lle	ni/i/lle
Trans.	tä/ksi	nä/i/ksi	tuo/ksi	no/i/ksi	si/ksi	ni/i/ksi
Ess.	tä/nä	nä/i/nä	tuo/na	no/i/na	si/nä	ni/i/nä

### Склонение относительных и вопросительных местоимений (relatiivi- ja interrogatiivipronominien taivutus)

Nom.	kuka	ke/t/kä	mikä	mi/t/kä	joka	jo/t/ka
Gen.	kene/n	ke/i/den	mi/n/kä	—	jo/n/ka	jo/i/den

Part.	ke/tä	ke/i/tä	mi/tä	—	jo/ta	jo/i/ta
Akk.	kene/t	—	—	—	—	—
Iness.	kene/ssä	ke/i/ssä	mi/ssä	—	jo/ssa	jo/i/ssa
Illat	kene/en	ke/i/hin	mi/hin	—	jo/hon	jo/i/hin
Adess.	kene/llä	ke/i/llä	mi/llä	—	jo/lla	jo/i/lla

Местоимение **kaikki** употребляется

1) в единственном числе в значении *всё*:

Nom.	kaikki	Adess.	kaikella
Gen.	kaiken	Ablat.	kaikelta
Part.	kaikkea	Allat.	kaikelle
Iness.	kaikessa	Trans.	kaikeksi
Elat.	kaikesta	Ess.	kaikkena
Illat.	kaikkeen		

Kerroin sinulle kaiken.	<i>Я рассказал тебе всё.</i>
He keskustelivat kaikesta.	<i>Они беседовали обо всём.</i>
Kiitos kaikesta.	<i>Спасибо за всё.</i>
Hän ei tiedä kaikkea.	<i>Он не знает всего.</i>

2) во множественном числе в значении *все*:

Nom.	kaikki	Adess.	kaikilla
Gen.	kaikkien	Ablat.	kaikilta
Part.	kaikkia	Allat.	kaikille
Iness.	kaikissa	Trans.	kaikiksi
Elat.	kaikista	Ess.	kaikkina
Illat.	kaikkiin		

Kaikki ovat läsnä.	<i>Все присутствуют.</i>
Minä en tunne kaikkia.	<i>Я всех не знаю.</i>
Kaikilla opiskelijoilla oli mukana opiskelijakortti.	<i>У всех студентов был с собой студенческий билет.</i>

Форма множественного числа **kaiket** употребляется в идиоматических выражениях: **kaiket kevää, talvet jne.**

## HARJOITUKSIA

I. Переведите на финский язык.

1. Две трети урока мы обсуждали дробные числительные.
2. Он выплатил только одну пятую часть своей ссуды.
3. После тридцатипятипроцентной прибавки моя зарплата составила



1,35 прежней суммы. 4. Две трети сотрудников библиотеки ушли в летний отпуск. 5. У трёх четвертей персонала не было с собой удостоверений. 6. Двадцать уроков составляют четыре пятых объёма материала учебника.

**II. Употребите в предложениях необходимые по контексту падежные формы местоимений, данных в скобках в номинативе: а) указательных местоимений, б) вопросительных и относительных местоимений, с) местоимений kaikki.**

a) 1. ... lailla ei puhuta. 2. Älä puhu ... ikävästä asiasta enää! 3. ... talossa ei voi asua talvella. 4. ... päivänä satoi vettä. 5. Pane ... kirjat ... hyllyihin ja ... kirjat ... 6. Panin jo ... kaikki paikoilleen.

(nämä, se, nuo, ne)

b) 1. Se on paras paikka, ... olen koskaan nähnyt. 2. Marja on kaunein tyttö, ... tunnen. 3. ... kieltä opiskelette? 4. ... laatikossa kaikki kirjat ovat? 5. ... hän tuli? 6. ... päivänä te lähdette? 7. ... sinä näit? 8. ... sinä kysyt? 9. ... nuo ihmiset ovat? 10. ... nämä kirjat ovat? 11. ... ei ole täällä? 12. ... on suomalais-venäläisiä sanakirjoja? 13. ... lähetätte nämä kaikki postikortit? 14. ... haluaisitte kysyä? 15. Poika, ... tulee tuolta, on Sirkan poikaystävä. 16. Hän on tulkki, ... tekee työnsä hyvin. 17. Tyttö, ... äsken tapasimme, on minun serkkuni. 18. Kirja, ... olen lukenut, kannattaa kyllä lukea. 19. Tämä on se Sibeliuksen sävellys, ... pidän eniten. 20. Se on asia, ... en halua ajatella enää. 21. Sain viestit, ... olin odottanut kauan. 22. Oletko lukenut sen Skiftesvikin viimeisen novellikokoelman, ... kaikki puhuvat?

(mikä, kuka, ketkä, joka, jotka)

c) 1. Hän auttaa aina meitä ... 2. Kiitos hänelle ... 3. Hän pitää meistä ... 4. Toivotan hänelle ... hyvää.

## SANASTO

aikavyöhyke (-ttä, -vyöhykkeen)  
*часовой пояс*  
 aro (-a, -n) (aromaa) *стень*  
 aste (-tta, asteen) (Celsiusta) *градус*  
 elokuu (-ta, -n) *август*  
 ensiluokkalainen *первоклассник*  
 esiintyä (esiintyy, -tyi) *быть в наличии; выступать*  
 heinäkuu (-ta, -n) *июль*

helle (-ttä, helteen) *жара, зной*  
 helmikuu (-ta, -n) *февраль*  
 helmi (helmeä, -men) *жемчужина*  
 hiihtokausi (-kautta, -kauden)  
*лыжный сезон*  
 himmetä (himmenee, -ni) *тускнеть*  
 huhtikuu (-ta, -n) *апрель*  
 joulukuu (-ta, -n) *декабрь*

juhannus (-ta, -ksen) *Иванов день*  
 ikilumi (-lunta, -lumen) *вечный снег*  
 ilmasto (-a, -n) *климат*  
 ilmastovyöhyke *климатический пояс*  
 intiaanikesä (-ä, -n) *бабье лето*  
 juhlallinen (-sta, -sen) *торжественный*  
 kastaa (kastan, kastoin) *макать; крестить*  
 kasvi (-a, -n) *растение*  
 kasvillisuus (-tta, -den) *растительность*  
 kasvipeite (-ttä, -peitteen) *растительный покров*  
 niin kauas kuin silmä kantaa *насколько хватает глаз*  
 keski- *средний (в сложных словах)*  
 kesäkuu (-ta, -n) *июнь*  
 kevättalvi (-talvea, -talven) *ранняя весна, конец зимы*  
 kokko (-a, kokon) *костёр*  
 kostea (-a, -n) *влажный, сырой*  
 lauhkea (-a, -n) (ilmasto) *умеренный (климат)*  
 levittäytyä (tyy, -tyi) *простирается*  
 lokakuu (-ta, -n) *октябрь*  
 lumi (lunta, lumen) *снег*  
 luminen (-sta, -sen) *снежный*  
 maaliskuu (-ta, -n) *март*

marraskuu (-ta, -n) *ноябрь*  
 mannerilmasto (-a, -n) *континентальный климат*  
 muistoksi *на память*  
 Mustanmeren ranta (-a, -nna) *Черноморское побережье (берег)*  
 napaa (-a, nava) *полюс*  
 polttaa (-tan, -tin) (tuhaksi = tuhaksi) *сжечь (дотла)*  
 revontulet (-ia, -ien) pl *северное сияние*  
 sataa (-taa, -toi) *идёт дождь*  
 sataa lunta *идёт снег*  
 selänne (-ttä, selänte) *хребет, кряж*  
 sisämaassa *внутри страны*  
 sola (-a, -n) *ущелье, перевал*  
 subtrooppinen (-sta, -sen) *субтропический*  
 sulaa (sulaa, suli) *таять*  
 sumu (-a, -n) *туман*  
 syyskuu (-ta, -n) *сентябрь*  
 tammikuu (-ta, -n) *январь*  
 toukokuu (-ta, -n) *май*  
 tuhka (-a, -n) *зола, пепел*  
 tuulla (tuulee, tuuli) *дует (ветер)*  
 uimakausi (-kautta, -kauden) *купальный сезон*  
 ukonilma (-a, -n) *гроза*  
 vaihdella (-telen, -lin) *меняться*  
 varjo (-a, -n) *тень*  
 ympäri vuoden *круглый год*

# х

henkilötodistus (-ta, -todistuksen) *удостоверение личности*  
 korotus (-ta, -ksen) *повышение*  
 olla läsnä *присутствовать*  
 manner (-ta, manteren) *материк*

murtoluku (-a, -vun) *дробное число*  
 opiskelijakortti (-a, -tin) *студенческий билет*  
 sävellys (-tä, sävellyksen) *мелодия*  
 ukkonen (ukkosta, -sen) *гром*

## Poliklinikalla

- Päivää, Martta, oletko saanut flunssan?
- En ole. Mutta olen saanut parantolapaikan Jurmalasta.
- Ja ennen lähtöäsi sinne sinun on pantava oma potilas-korttisi kuntoon?
- Kyllä, on käytävä poliklinikalla, monien lääkärien vastaanotolla.
- Saadaksesi heidän lausuntoja ja määräyksensä?
- Tietenkin. On käytävä yleislääkärin, korva- ja kurkkulääkärin, kirurgin, neurologin, silmälääkärin ja hammaslääkärin vastaanotolla.
- Onhan siinä lääkäreitä!
- Niin. Mutta toisaalta minun olisi jo kauan sitten tarvinnut käydä yleislääkärillä, koska en ole voinut aivan hyvin: päästäni särkee usein, varsinkin kun olen väsynyt. Verenpaineeni on varmasti noussut, joten olisi hyvä mitata se.
- Saatko helposti flunssan, jos sitä vain on liikkeellä? Minä saan sen helposti.
- Saan kovan nuhan, ja kurkkuni tulee kipeäksi, sitten kurkunpääntulehdus kehittyy keuhkokatarriksi, niin että yksin pitkän aikaa.
- Auttaako yskänlääke?

## В поликлинике

- Здравствуй, Марта, ты заболела гриппом?
- Нет. Я получила путёвку в санаторий в Юрмале.
- И до отъезда тебе нужно оформить санаторную карту?
- Да. Пришлось идти в поликлинику на приём ко многим врачам.
- Чтобы получить их заключение и указания?
- Конечно. Надо посетить терапевта, отоларинголога, хирурга, невропатолога, окулиста и стоматолога.
- Сколько же врачей!
- Да, но, с другой стороны, мне уже давно следовало бы сходить к терапевту, потому что я себя неважно чувствую: часто болит голова, особенно когда устану. Наверняка давление поднялось, так что хорошо бы его измерить.
- И ты легко подхватываешь грипп, как только начинается эпидемия? Я вот сразу же заболела.
- У меня появляется сильный насморк, болит горло, начинается трахеит, потом бронхит, так что долго кашляю.
- Лекарства от кашля помогают?

– Eipä juuri auta.  
– Entä auttavatko antibiootit?  
– Olen allerginen antibiooteille. Kuumetta en muuten saa helposti, joten ei tee mieli mennä heti vuoteeseen, vaikka tietysti pitäisi.

– Minäkin vain toivon, että se menisi ohi, jos otan asperiinia ja juon kuumaa teetä tai maitoa.

– Lisäksi minä kärsin usein mitä hirveimmästä unettomuudesta. Olsi hyvä neuvotella lääkärin kanssa. Voi, nyt on tullut minun vuoroni, valomerkki oven yläpuolella syttyi...

Silmälääkärillä koin mitä epämiellyttävimmän yllätyksen: en voinut lukea alimman rivin pieniä kirjaimia.

– Mutta minulla on aina ollut erittäin hyvä näkö!

– En voi sanoa, että olette likinäköinen, mutta jotkut ihmiset tarvitsevat siitä huolimatta lukulaseja ja niin myös te. Kirjoitan teille reseptin, jolla tilaatte optikolta silmälasit.

Hammaslääkärillä oli jono, mutta odottamiseen ei kulunut pitkää aikaa.

– Mikä teitä vaivaa? No, tarkastetaan hampaanne. Avatkaa suunne, olkaa hyvä! Kruunanne ei ole rikki, se on kunnossa, ja samoin ovat ikenet.

– Почти не помогают.

– А антибиотики?

– На антибиотики у меня аллергия. Но температура обычно повышается редко, так что не хочется ложиться в постель, хотя и следовало бы.

– Я тоже всегда надеюсь, что всё пройдёт, если принять аспирин и выпить горячего чая или молока.

– А я к тому же часто страдаю от ужаснейшей бессонницы. Хорошо было бы посоветоваться с врачом. А, вот уже моя очередь, над дверью загорелась лампочка...

У окулиста меня ожидал неприятнейший сюрприз: я не смогла прочитать маленьких букв в самой нижней строчке.

– Но у меня всегда было очень хорошее зрение!

– Не могу сказать, что Вы близоруки, но некоторым людям, несмотря на это, нужны очки для чтения и Вам тоже. Я выпишу рецепт, и Вы закажете очки в "Оптике".

У стоматолога была очередь, но ждать пришлось недолго.

– Что Вас беспокоит? Ну, посмотрим, что у Вас с зубами. Откройте рот, пожалуйста! Коронка целая, в порядке, и дёсны тоже.



Ientulehdusta ei ole. Entäs hampaat... Eikö teillä ole yhtään hammassärkyä? Hyvä on, mutta tuosta poskihampaasta on irronnut paikka. Paikataan se uudelleen. Sattuuko? Huuh-tokaa suu ja sylkäiskää!

Olisi hyvä hoitaa tuo ham-mas myös, mutta se voi odottaa lomalta paluutanne. Muuten, jos haluatte, voitte tulla vas-taanotolleni huomenna klo 16 tai ylihuomenna klo 9 aamul-la.

– Siinä tapauksessa huomen-na. Kiitos ja näkemiin!

Воспаления дёсен нет. Теперь зубы... Зубы у Вас не болят? Хорошо, но из этого коренного зуба выпала плом-ба. Запломбируем его сно-ва. Вот так больно? Пропо-ложите рот и сплпньте!

Хорошо было бы занять-ся и тем зубом, но с ним можно подождать до Вашего возвра-щения из отпуска. Хотя, если хотите, можете прийти ко мне на приём в 16 часов завтра или послезавтра в 9 утра.

– В таком случае завтра. Спасибо. До свидания!

\*

Olin töissä. Pöydälläni pu-helin soi. Nostin kuulokkeen ja kuulin:

– Äiti, Maris oli mäkeä las-kemassa ja kaatui ja katkaisi ehkä jalkansa. Hän pääsi vaivoin kotiin.

Tultuani kiireesti taksilla kotiin pyysin taksia odotta-maan portaiden edessä.

– No, Maris, näytä minulle, mitä särkee. Voi, kuinka nilk-kasi on turvoksissa! Men-nään heti terveysasemalle.

Menemme kirurgin vastaan-otolle. On tietysti otettava rönt-genkuva. Siten saamme selville, onko kyseessä luunmurtuma vai nyrjähdys. Tai onko lihasvenäh-tymä. Mennään nyt, poikakulta!

Я была на работе. На столе зазвонил телефон. Я сняла трубку и услышала:

– Мама, Марис катался с горки, упал и, кажется, сло-мал себе ногу. Он с тру-дом добрался до дому.

Примчавшись домой на такси, я попросила водителя подождать у подъезда.

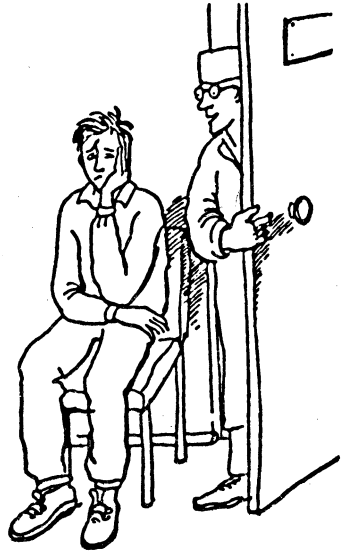
– Ну, Марис, показывай, что болит. Ой, как у тебя лодыж-ка опухла! Сейчас же едем в травмопункт.

Идём на приём к хирур-гу. Конечно, надо сделать рентген. И станет ясно, пере-лом это или вывих. Или, мо-жет быть, растяжение. Пой-дём, мой мальчик!

Hammastani särkee.  
Minua viluttaa.  
Antakaa ensiapua!  
Poistetaan hammas.



Vatsani on kipeä.  
Minua oksettaa.  
Minua pyörryttää.  
Kutsutaan ambulanssi!



## KIELIOPPIA

### 1. Превосходная степень сравнения прилагательных (adjektiivien superlatiivi)

Превосходная степень образуется прибавлением суффикса **-in** (в гласной основе суперлатива реализацией суффикса будет **-imra-** (**-impä-**) / **-imma-** (**-immä-**)) к генитивной основе прилагательного, т.е. к слабоступенной (при наличии чередования ступеней согласных) основе одноосновных прилагательных или к гласной основе двухосновных.

Конечные гласные основы прилагательных положительной степени **-a-**, **-ä-** и **-e-** перед суффиксальным показателем суперлатива **-in** выпадают.

Изменение других конечных гласных основы под влиянием суффикса **-in** происходит согласно общим правилам из-

менения конечных гласных основы под влиянием суффиксального *-i-* (см. таблицу в уроке 5):

Perusmuoto	Komparatiivi	Superlatiivi
vanha (vanha/n)	vanhe/mpi	vanh/in
selvä (selvä/n)	selve/mpi	selv/in
tärkeä (tärkeä/n)	tärkeä/mpi	tärke/in
vakava (vakava/n)	vakava/mpi	vakav/in
iso (iso/n)	iso/mpi	iso/in
hullu (hullu/n)	hullu/mpi	hullu/in
kiltti (kiltti/n)	kiltti/mpi	kilte/in
lämmin (lämpimä/n)	lämpimä/mpi	lämpim/in
pieni (piene/n)	piene/mpi	pien/in
uusi (uude/n)	uude/mpi	uus/in
keltainen (keltaise/n)	keltaise/mpi	keltais/in
kaunis (kaunii/n)	kaunii/mpi	kaune/in
lyhyt (lyhye/n)	lyhye/mpi	lyhy/in

В превосходной степени все прилагательные становятся двухосновными:

Part. kaunein/ta (согласная основа kaunein-)

Gen. kauneimma/n (слабоступ. гласная основа kauneimma-)

Ess. kauneimpa/na (сильноступ. гласная основа kauneimpa-)

#### Superlatiivin

	yksikön taivutus	monikon taivutus
Nom.	hullu/in	hullu/imma/t
Part.	hullu/in/ta	hullu/imp/i/a
Gen.	hullu/imma/n	hullu/imp/i/en
Iness.	hullu/imma/ssa	hullu/imm/i/ssa
Elat.	hullu/imma/sta	hullu/imm/i/sta
Adess.	hullu/imma/lla	hullu/imm/i/lla
Ablat.	hullu/imma/lta	hullu/imm/i/lta
Allat.	hullu/imma/lle	hullu/imm/i/lle
Illat.	hullu/imp/aan	hullu/imp/i/in
Trans.	hullu/imma/ksi	hullu/imm/i/ksi
Ess.	hullu/imp/a-na	hullu/imp/i-na

Следующие прилагательные образуют превосходную степень особо:

pitkä (pite/mpi)	pisin (pis/immä/n, pis/in/tä, pis/imp/i/ä)	самый длинный
------------------	---	---------------

lyhyt (lyh(y)e/mpi)	lyh(y)/in (lyhy/imm/än, lyhy/in/tä, lyhy/imp/i/ä)	самый короткий
hyvä (pare/mpi)	paras (parhain)	наилучший
uusi (uude/mpi)	uus/in (uus/imma/n, uus/in/ta, uus/imp/i/a)	самый новый

Прилагательные в превосходной степени согласуются с определяемым словом в числе и падеже.

Некоторые наречия также образуют превосходную степень особо:

paljon (enemmän)	eniten	больше всего
vähän (vähemmän)	vähiten	меньше всего

## 2. Склонение неопределённых местоимений (indefiniittipronominien taivutus) *joku, jokin, jompikumpi, kumpikin*

Местоимение *joku* *некто, кто-то*, употребляемое только по отношению к людям, – сложное по своему составу слово. В нём склоняются обе части:

	yksikkö	monikko
Nom.	joku	jo/t/ku/t
Gen.	jo/n/ku/n	jo/i/den/ku/i/den
Part.	jo/ta/ku/ta	jo/i/ta/ku/i/ta
Iness.	jo/ssa/ku/ssa	jo/i/ssa/ku/i/ssa
Elat.	jo/sta/ku/sta	jo/i/sta/ku/i/sta
Illat.	jo/hon/ku/hun	jo/i/hin/ku/i/hin
Adess.	jo/lla/ku/lla	jo/i/lla/ku/i/lla
Ablat.	jo/lta/ku/lta	jo/i/lta/ku/i/lta
Allat.	jo/lle/ku/lle	jo/i/lle/ku/i/lle
Trans.	jo/ksi/ku/ksi	jo/i/ksi/ku/i/ksi
Ess.	jo/na/ku/na	jo/i/na/ku/i/na

В местоимении *jokin* *нечто, что-то*, которое может употребляться и тогда, когда речь идет о людях, *-kin* является частицей при основе *jo-*, присоединяющей к себе показатели числа и падежа. Частица *-kin* занимает конечную позицию в словоформе. В некоторых падежах согласный *-k-* частицы *-kin* может опускаться:

	yksikkö	monikko
Nom.	jokin	jotkin
Gen.	jo/n/kin	jo/i/den/kin
Part.	jo/ta/kin (jotain)	jo/i/ta/kin (joitain)



Iness.	jo/ssa/kin (jossain)	jo/i/ssa/kin (joissain)
Elat.	jo/sta/kin (jostain)	jo/i/sta/kin (joistain)
Illat.	jo/hon/kin	jo/i/hin/kin
Adess.	jo/lla/kin (jollain)	jo/i/lla/kin (joillain)
Ablat.	jo/lta/kin (joltain)	jo/i/lta/kin (joiltain)
Allat.	jo/lle/kin	jo/i/lle/kin
Trans.	jo/ksi/kin	jo/i/ksi/kin
Ess.	jo/na/kin (jonain)	jo/i/na/kin (joinain)

В местоимении **jompi/kumpi** любой из двух склоняются обе части, в местоимении **kumpi/kin** каждый из двух, оба изменяется местоимение **kumpi**:

	yksikkö	monikko
Nom.	jompikumpi	jomma/t/kumma/t
Gen.	jomma/n/kumma/n	jomp/i/en/kump/i/en
Part.	jompa/a/kumpa/a	jomp/i/a/kump/i/a
Iness.	jomma/ssa/kumma/ssa	jomm/i/ssa/kumm/i/ssa
Elat.	jomma/sta/kumma/sta	jomm/i/sta/kumm/i/sta
Illat.	jompa/an/kumpa/an	jomp/i/in/kump/i/in
Adess.	jomma/lla/kumma/lla	jomm/i/lla/kumm/i/lla
Ablat.	jomma/lta/kumma/lta	jomm/i/lta/kumm/i/lta
Allat.	jomma/lle/kumma/lle	jomm/i/lle/kumm/i/lle
Trans.	jomma/ksi/kumma/ksi	jomm/i/ksi/kumm/i/ksi
Ess.	jompa/na/kumpa/na	jomp/i/na/kump/i/na
Nom.	kumpikin	kumma/t/kin
Gen.	kumma/n/kin	kump/i/en/kin
Part.	kumpa/a/kin	kump/i/a/kin
Iness.	kumma/ssa/kin	kumm/i/ssa/kin
Elat.	kumma/sta/kin	kumm/i/sta/kin
Illat.	kumpa/an/kin	kump/i/in/kin
Adess.	kumma/lla/kin	kumm/i/lla/kin
Ablat.	kumma/lta/kin	kumm/i/lta/kin
Allat.	kumma/lle/kin	kumm/i/lle/kin
Trans.	kumma/ksi/kin	kumm/i/ksi/kin
Ess.	kumpa/na/kin	kump/i/na/kin

## HARJOITUKSIA

I. Употребите в данных предложениях, согласно образцу, сравнительную и превосходную степень прилагательных.

Образец. *Metropol on kauniimpi kuin monet muut*

*Moskovan hotellit. – Metropol on Moskovan monia muita hotelleja kauniimpi. – Metropol on Moskovan kauneimpia hotelleja.*

1. Olga on parempi opiskelija kuin muut kieliryhmän opiskelijat. 2. Iivana Suuren kellotapuli on korkeampi kuin monet muut Moskovan rakennukset. 3. Rudolf Nurejev on kuuluisampi kuin monet muut balettitanssijat. 4. Venäjällä Mansikkapaikka on tunnetumpi kuin monet muut Bergmanin elokuvat. 5. Bon Jovi on Venäjällä suosituimpi kuin monet muut ulkomaiset poptähdet.

II. Употребите данные в скобках прилагательные в необходимом по контексту падеже превосходной степени.

Образец. *Me ajoimme kaupungin (iso) tavaratalon ohi.*  
– *Me ajoimme kaupungin isoimman tavaratalon ohi.*

1. Lahtiset ostavat vaatteita kaupungin (kallis) kaupoista. 2. Oletko käynyt Venäjän (kaunis) historiallisissa kaupungeissa? 3. Moskova kuuluu Venäjän (vanha) kaupunkeihin. 4. Hän haki tämän vuoden (luettu) kirjan. 5. Minä ostin (halpa) kumisaappaat. 6. Kävin Pietarin alueella vuoden (valoisa) aikana. 7. Oletko tehnyt tämän kappaleen (vaikea) tehtävät? 8. Haluatteko asua kaupungin (vanha) vai (uusi) osassa?

III. Вместо точек вставьте местоимения *joku* и *jokin* в соответствующем падеже.

1. ... koputtaa oveen. 2. Ovella on ... tyttöjä, jotka kysyvät Mišaa. 3. Miša lähti äsken ... konserttiin, hän oli jo kauan halunnut kuunnella ... hyvää rokkia. 4. Saitko kirjeen ... ? 5. ... mielestä sinä voisit lähteä jo nyt. 6. Minusta sinä pidät enemmän ... toisesta. 7. Jos sinä et ole varma, kysy ..., joka todennäköisesti tietää. 8. Voimmeko me tavata vielä ... päivänä? 9. Menisimme ... hyvään ravintolaan syömään ja juomaan ... kevyitä ranskalaisia viinejä. 10. Ovi on suljettu, mutta ... taitaa olla avaimet.

IV. Переведите на финский язык.

1. Я много думаю об одном (некоем) человеке. 2. Мне нравится один человек (некто). 3. Я влюбился (влюбилась) в одного (некоего) человека. 4. Я восхищаюсь одним (неким) человеком. 5. Мне не нравится один (некий) человек. 6. Я не выношу одного (некоего) человека. 7. Я ненавижу одного (некоего) человека.

V. Замените в предложениях а) форму sekä ... että ... (как ... , так и ...) на kumpikin (molemmat); b) форму joko ... tai ... (или ... или ...) на jompikumpi.

a) 1. Minä toin autolla asemalle sekä Liisan että Leenan.  
2. Hän otti valokuvan sekä isoisästään että isoäidistään. 3. Minä tapasin pihalla sekä Matin että Mikon. 4. Minä ihailen sekä Anna-Liisaa että Sirkka-Liisaa. 5. He kirjoittivat joulukortteja sekä äidilleen että tädilleen. 6. Turistien pitäisi tutustua sekä Kuopioon että Savonlinnaan. 7. Pidän sekä greipeistä että appelsiineista.

b) 1. Joko tämä arpalippu tai tuo varmaankin voittaa. 2. Joko ensimmäisessä tai toisessa tapauksessa sinä kyllä onnistut. 3. Tervetuloa meille joko ensimmäisenä tai toisena pyhäpäivänä. 4. Saanko ottaa näistä kaseteista joko ensimmäisen tai toisen? 5. Voin ottaa mukaan joko serkkuni tai pikkuserkkuni.

## SANASTO

allerginen (-sta, -sen) *аллергичный*  
ambulanssi (-a, -n) *скорая помощь*  
ensiapu (-a, -vun) *первая помощь*  
epämiellyttävä (-ä, -n) *неприятный*  
flunssa (-a, -n) *грипп*  
flunssaa on liikkeellä *эпидемия*  
*гриппа*  
hammas (-ta, hampaan) *зуб*  
hammaslääkäri (-ä, -n) *стоматолог*  
huolimatta *несмотря на*  
huuhtoa (-don, -doin) *полоскать*  
ien (-tä, ikenen) *десна*  
ikenet (ikeniä, -ien) *дёсны*  
irrota (irtoaa, irtosi) *отделяться*  
jalka (-a, jalan) *нога*  
keuhko (-a, -n) *лёгкое*  
keuhkokatarrä (-a, -n) *бронхит*  
olla kipeä *болеть*  
kirjain (-ta, kirjaimen) *буква*  
kirurgi (-a, -n) *хирург*  
kokea (koen, koin) *испытать*  
korva (-a, -n) *ухо*  
korva- ja kurkkulääkäri (-ä, -n) *отоларинголог*  
kruunu (-a, -n) *коронка (зуба)*  
kurkku (-a, kurkun) *горло*

kurkunkpää (-tä, -n) *гортань*  
kurkunkpääntulehdus *фарингит*  
kuuloke (-tta, kuulokkeen) *телефонная трубка*  
kuume (-tta, -meen) *температура*  
kuumemittari (-a, -n) *термометр*  
laskea mäkeä *кататься с горки*  
lausunto (-a, -nnon) *заклучение*  
lihas (-ta, lihaksen) *мышца*  
lihasvenähtymä (-ä, -n) *растяжение*  
*мышцы*  
likinäköinen (-stä, -sen) *близорукый*  
lukulasit (-eja, -ien) *очки для чтения*  
luu (-ta, -n) *кость*  
(luun)murtuma (-a, -n) *перелом*  
(кости)  
lääke (-ttä, lääkkeen) *лекарство*  
lääkäri (-ä, -n) *врач*  
mitata (mittaan, mittasin) (verenpainetta) *измерить (давление)*  
neurologi (-a, -n) *невропатолог*  
neuvotella (neuvottelen, -lin) *консультироваться*  
nilkka (-a, nilkan) *лодыжка*  
nuha (-a, -n) *насморк*

nyrjähdyks (-tä, -dyksen) *вывих*  
 näkö (-ä, näön) *зрение*  
 oksettaa (-ttaa, -tti) *тошнить*  
 optikko (-a, optikon) *оптик*  
 paikata (paikkaan, paikkasin) *за-*  
*пломбировать; залатать*  
 paikka (-a, paikan) *пломба*  
 parantola (-a, -n) *санаторий*  
 poistaa (poistan, -tin) *удалять*  
 poskihammas (-ta, -hampaan) *ко-*  
*ренной зуб*  
 (potilas) kortti (-a, -kortin)  
 (больничная) *карта (пациента)*  
 pyöröryttää (-ttää, -tti) *кружится*  
*голова*  
 resepti (-ä, -n) *рецепт*  
 röntgenkuva (-a, -n) *рентгенов-*  
*ский снимок*  
 ottaa röntgenkuva *сделать рент-*  
*ген*  
 saada selville *выяснить*  
 sattua (-ttuu, -ttui) *ощущать боль*  
 silmälasit (-laseja, -lasien) *очки*  
 silmä lääkäri (-ä, -n) *окулист*  
 siten *так, таким образом*  
 suu (-ta, -n) *рот*  
 sylkäistä (-sen, -sin) *сплюнуть*  
 syttyä (-ttyy, -ttyi) *загореться*

särkeä (särkee, -ki) 1) *ломать;*  
*разрушать; 2) болеть, ломить*  
 särky (-ä, säryn) *боль*  
 toisaalta *с другой стороны*  
 tulehdus (-ta, -tulehduksen) *вос-*  
*паление*  
 (olla) turvoksissa *распухнуть*  
 unettomuus (unettomuutta, -den)  
*бессонница*  
 vaivata (vaivaa, vaivasi) *мучить*  
 minua ei vaivaa *mikään у меня*  
*ничего не болит*  
 vaivoin *с трудом, насилу*  
 valomerkki (-ä, -merkin) *световой*  
*сигнал (лампочка)*  
 vatsa (-a, -n) *живот, желудок*  
 verenpaine (-tta, -paineen) *крово-*  
*ное давление*  
 vilu (-a, -n) *холод, озноб*  
 viluttaa (-ttaa, -tti) *знобить*  
 (olla) väsynyt = väsyä *устать*  
 yleislääkäri (-ä, -n) *терапевт*  
 yllätys (-tä, yllätyksen) *сюрприз*  
 yskiä (yskin) *кашлять*  
 yskä (-ä, -n) *кашель*  
 yskänlääke (-ttä, -lääkkeen) *лекар-*  
*ство от кашля*

# х

arpa (-a, -van) 1) *жеребий; 2) (ар-*  
*palippu) лотерейный билет*  
 hullu (-a, -n) *безумный*  
 kellotapuli (-a, -n) *колокольня*  
 koputtaa (koputan, -tin)  
*стучать*  
 mittari (-a, -n) *измеритель*  
 optikka (-a, -kan) *оптика*  
 potilas (-ta, potilaan) *пациент*

pyhäpäivä (-ä, -n) *праздничный*  
*день*  
 tapaus (-ta, -ksen) *случай*  
 todennäköisesti *очевидно*  
 uni (unta, unen) *сон*  
 vakava (-a, -n) *прочный;*  
*серьёзный*  
 väsyttää (väsyttän, -tin) *утомлять*

## Meillä on vieraita

Tänään meillä oli vierailulla suomalainen pariskunta: Risto Mäkinen ja hänen vaimonsa Ritva. Risto on täällä töissä, hän on mieheni työtoveri. Risto on käynyt meillä melko usein. Ritva on tullut Moskovaan juuri äskettäin.

– Miten sinä täällä viihdyt, Ritva? Oletko ollut Moskovassa aikaisemmin?

– Olen ollut täällä kymmenen kuukautta stipendiaattina lääketieteellisessä korkeakoulussa. Asuin silloin vanhassa opiskelijasuuntolassa. Viihdyin siellä tavattoman hyvin, siellä oli muitakin suomalaisia stipendiaatteja, minulla oli siis seura.

Lisäksi sain useita venäläisiä ystäviä ja ystävystyin myös kahden liettualaisen tytön kanssa, jotka asuivat samassa asuntolassa. Talvilomalla matkustin Vilnaan viikoksi tutustuakseni tyttöjen perheisiin ja myös kaupunkiin.

Heidän vanhempansa olivat erittäin mukavia ihmisiä. Kaupungissa oli paljon historiallista, mutta nykypäivä oli silloin suhteellisen vaatimaton.

– Entäs moskovalaiset ystävät?  
– Yksi perhe on käynyt Hel-

## У нас гости

Сегодня у нас в гостях была финская супружеская пара: Ристо Мякинен и его жена Ритва. Ристо здесь работает, он коллега моего мужа. Ристо бывает у нас довольно часто. Ритва приехала в Москву совсем недавно.

– Как тебе живётся в нашем городе, Ритва? Ты бывала в Москве раньше?

– Была десять месяцев стажёром в медицинском институте. Я жила тогда в студенческом общежитии. Мне было здесь очень хорошо, в общежитии жили и другие финские стажёры, так что у меня была компания.

У меня было также много русских друзей, я подружилась и с двумя девушками из Литвы, они жили в том же общежитии. В зимние каникулы я ездила на неделю в Вильнюс, чтобы познакомиться с семьями моих приятельниц и с городом.

Их родители очень приятные люди. В городе же было много примет истории, но его современная действительность выглядела тогда относительно скромной.

– А московские друзья?  
– Одна семья приезжала в

singissä turistina. Toivottavasti he pitivät matkastaan. Minä olen oppinut venäjää pääasiassa tämän perheen avulla.

– Sinä puhut venäjää sujuvasti, melkein yhtä hyvin kuin miehesi.

– Ei, minun venäjän kielen taitoani ei voi vielä verrata Riston taitoon. Mutta varmasti se kehittyy, nythän saan enemmän harjoitusta.

– Vaimoni tulee kyllä ilman muuta toimeen venäjän kielen sanavarastollaan tavallisissa keskusteluissa. Hän opiskelee venäjää ahkerasti, lukee venäläisiä klassikoita ja nykykirjallisuutta.

– Tervetuloa meille useammin, voisimme jutella enemmän. Moskova on muuten muuttunut paljon siitä ajasta, kun olit täällä. On rakennettu monia uusia asuintaloja, virastotaloja, hotelleja, teattereita ja elokuvateattereita.

Kuule, oletteko käyneet Moskovan akateemisessa taiteellisessa teatterissa? Sen uusi rakennus on aivan keskustassa. Voimme mennä sinne ensi viikolla. Meillä on liput Maeterlinckin Siniseen lintuun.

– Kiitos, tulemme mielellämme. Riston kanssa kävimme eilen Uuden Arbatin valtakadulla sijaitsevassa Oktjabr-konserttisalissa. Samassa talossa on samanniminen elokuvateatteri.

Хельсинки в туристическую поездку, надеюсь, что им понравилось. Я научилась русскому языку в основном с их помощью.

– Ты говоришь по-русски свободно, почти так же хорошо, как твой муж.

– Нет, мой русский нельзя сравнить с тем, как говорит Ристо. Но, конечно, я буду говорить лучше, ведь теперь у меня будет больше практики.

– Конечно, моя жена вполне обходится в обычных беседах своим русским словарным запасом. Она прилежно изучает русский язык, читает русских классиков и современную литературу.

– Приходите к нам чаще, мы сможем больше разговаривать. Кстати, Москва очень изменилась с тех пор, как ты была здесь. Построено много новых жилых домов, учреждений, гостиниц, театров и кинотеатров.

Послушай, вы были в Москве в Художественном академическом театре? Его новое здание в самом центре. Можно пойти туда на следующей неделе, у нас есть билеты на "Синюю птицу" Метерлинка.

– Спасибо, пойдём с удовольствием. Вчера мы были с Ристо в концертном зале "Октябрь" на Новом Арбате. В том же здании – кинотеатр. Кстати, там очень хороший

Siellä on muuten oikein mukava baari.

Risto saa toivottavasti kausikortin Olympiakylän uimalaan. Minä harrastan uintia.

– Mitä lajia?

– Rintauintia. Ja mitä te harrastatte?

– Viktor ja minä olemme innokkaita hiihtämään. Luulen muuten, että kaikki suomalaiset osaavat lapsuudestaan saakka hiihtää.

– Koska he pitävät siitä kovasti. Mennäänkö joskus hiihtämään Vorobjevinvuorille? Siellä voi katsella mäkihyppyä. Se on vaikuttavan näköistä, eikös vain?

### **Tove Janssonin ihmeellinen maailma**

*Vika.* Uskotko, Ritva, että nähtyään televisiosta Muumilaakson tarinoita -sarjaan kuuluvan piirrosfilmin kuusivuotias tyttäresi aivan rakastui muumipeikkoihin!

*Ritva.* Ei ihme, Vika. Kaikki lapset pitävät kovasti muumipeikoista. Jos haluat, voin lainata sinulle pari videota, niin pikku tyttäresi ei tarvitse erota Muumilaakson asukkaista ja hän voi seurata lempihahmojensa muitakin seikkailuja. Niitä piirrosfilmejä on tehty runsaasti.

бар.

А Ристо, наверное, получит абонемент в плавательный бассейн Олимпийской деревни. Я увлекаюсь плаванием.

– Каким видом?

– Брассом. А что вы любите?

– Виктор и я очень любим ходить на лыжах. Кстати, мне кажется, что все финны уже с детства умеют ходить на лыжах.

– Потому что они это очень любят. Поедем как-нибудь на Воробьёвы горы кататься на лыжах? Там можно посмотреть прыжки с трамплина. Это впечатляет, правда?

### **Волшебный мир Туве Янссон**

*Вика.* Ты не согласишься, Ритва, когда моя шестилетняя дочь посмотрела по телевизору мультфильм из серии "Сказки долины мумми-троллей", она в этих троллей просто влюбилась!

*Ритва.* Это не удивительно. Все дети очень любят мумми-троллей. Хочешь, дам тебе на время пару видеокассет, так что твоей дочке не придётся расставаться с обитателями Муммидола и она сможет следить за новыми приключениями своих любимых героев. Этих мультфиль-

V. Paljon kiitoksia, lainaisin mielelläni. Mutta kuule, eikö se ole todellakin hauska, tämä Tove Janssonin kuvittelema maailma?! Hänen tarinoitaan on käännetty venäjäksiin vaikka kuinka paljon. Esimerkiksi kauheasta Mörröstä ja hänen omistamastaan rubiinista. Luin itse lapsuudessani tarinan pyrstötähdestä ja pidin siitä paljon. Muistaakseni tämä tarina, sen vaikuttava, vaikka tietenkin hiukan ivallisesti kuvattu katastrofin aavistuksen tunnelma teki minuun syvän vaikutelman.

Oikeastaan monissa Tove Janssonin saduissa sekoittuu toisaalta pelko ja toisaalta so-puisan perheen turvallisuuden tunne.

R. Kai sinua kiinnostaa, Vika, että myös monien arvostelijoiden mielestä Tove Janssonin kuvittelemassa Muumi-laakson maailmassa on paljon ihmistunteisiin liittyvää. Olen itse lukenut ihanan tarinan Vilijonkasta, joka uskoi katastrofeihin, ja kamalasta öisestä myrskystä.

V. Tove Jansson esiintyy omissa saduissaan melkoisessa määrin viisaana ja huomaavaisena ihmiskuvaajana, eikö niin?

R. Olet minusta aivan oikeassa. Ja se oli ihana oivallus: keksiä niin sympaattinen ja ihmeelli-

мов снято очень много.

B. Большое спасибо, я с удовольствием взяла бы их у тебя на время. Слушай, а разве он и в самом деле не чудесен, этот придуманный Туве Янссон мир!? Многие из её историй переведены и на русский язык. Например, об ужасной Морре и её рубине. Я сама читала в детстве историю о комете, и она мне очень нравилась. Насколько я помню, эта история, и то, хоть и не без иронии данное предчувствие катастрофы, которое её пронизывает, произвели на меня большое впечатление.

На самом деле во многих сказках Туве присутствуют, с одной стороны, страх, а с другой – чувство безопасности в очень дружной семье. P. Наверное, Вика, тебя заинтересует, что, по мнению литературных критиков, в выдуманном Туве Янссон мире долины Мумми многое связано именно с человеческими чувствами. Я сама читала прелестную сказку о верившей в катастрофы Филифьонке и о последовавшей страшной ночной буре.

B. В своих сказках Туве Янссон предстаёт весьма мудрым и чутким описателем человеческих характеров, не так ли?

P. По-моему, ты совершенно права. И это была чудесная находка: придумать такое



nen otus kuin Muumipeikko.

V. Muutkin Muumilaakson asukkaat ovat sympaattisia ja hauskoja: huolestunut Muumimamma tai arka näkymätön lapsi, jopa vielä aina piikittelvä pikku Myy.



R. Mutta Tove Jansson ei ole vain satuseppo, vaikka hänet onkin palkittu loistavista saduista Tanskassa jopa H. C. Andersenin ja Ruotsissa tunnetulla Nils Holgerssonin palkinnoilla. Hän on muutakin.

V. Niin. Tietääkseni Tove Jansson on lahjakas kuvataiteilija. Tove seurasi äitiään piirtäjän uralla. Toven äiti on tunnettu erityisesti postimerkkien piirtäjänä ja kirjojen kuvittajana. Tove päätti Ateneumin, Suomen taideyhdistyksen piirustuskoulun maalariluokan.

R. Tovella on ajankohtaisia käsitelmiä maalaustaiteesta. Hän sanoo itse, että väri on hänelle tärkeintä. Hän aloitti taidemaalariuransa figuratiivisista asetelmista ja muotokuvista, siirtyi sitten nonfiguratiiviseen taiteeseen ja palasi taas figuratiiviseen. Mutta tietenkin hän

симпатичное волшебное существо, как Мумми-тролль.

B. Да и другие обитатели долины тоже забавные и симпатичные: озабоченная Мумми-мама или робкая девочка-невидимка, или даже всегда язвительная маленькая Мюю.

P. Но Туве Янссон не просто сказочница, хотя она и награждена в Дании премией Г. Х. Андерсена, а в Швеции известной премией Нильса Холгерссона за свои блестящие сказки. Она выступает и во многих других областях.

B. Да. Насколько я знаю, Туве Янссон – одарённый художник. Она пошла по стопам своей матери на поприще графики. Её мать была известным художником почтовых марок и иллюстратором книг. Туве окончила по классу живописи Атенеум – школу изобразительного искусства в Финляндии.

P. У Туве современные представления о живописи. Она говорит, что самое важное для неё – цвет. Вначале она занималась предметной живописью: писала натюрморты и портреты, потом обратилась к абстрактной живописи и, наконец, вернулась опять к

samalla on koko elämänsä varrella ollut piirtämässä Muumisarjoja, muistaakseni vuodesta 1953 alkaen.

V. Tove Jansson kirjoittaa Muumi-tarinansa ruotsiksi. Ruotsalaisetkin pitävät Tove Janssonia suuressa arvossa.

R. Niin. Tove Janssonin monipuoliseen tuotantoon kuuluu myös lylyistä tunnelmarunoutta, mm. on suosittu Toven kirjoittama "Syyslaulu" (ruotsiksi Höstvisa). Se on rakkauslaulu:

"Vägen hem var mycket lång och ingen har jag mött..."

Runoilijatar palaa yksin kotiin tapaamatta ketään myöhäisillan viluisessa ilmassa. On liian myöhäistä...

V. Se on oikein kaunis laulu. Tove Jansson on mielestäni parhaita nykyisiä naiskirjailijoita.

R. Mutta ennen kaikkea hän on maailman loistavimpia satuseppoja. Kysy vaikka tyttäreltäsi, hänen ja tuhansien muiden lapsien mielestä Tove Jansson on maailman paras kirjailija.

предметному искусству. Одновременно она всю свою жизнь рисовала Мумми-серию, помнится, с 1953 года.

В. Туве Янссон пишет свои истории о мумми-троллях по-шведски. Шведы тоже высоко ценят Туве Янссон.

Р. Да. В многостороннее творчество Туве Янссон входит также лирическая поэзия. В Швеции, например, очень популярна написанная Туве "Осенняя песня". Это песня о любви:

"Очень долгой была дорога домой, и не встретила я никого..."

Поэтесса возвращается домой одна, никого не встретив студёным осенним вечером. Уже слишком поздно...

В. Это очень красивая песня. Туве Янссон, по-моему, одна из лучших современных писательниц.

Р. Но прежде всего – самая замечательная сказочница. Спроси хотя бы у своей дочери, по её мнению и по мнению тысяч детей, Туве Янссон – лучший писатель в мире.

\*

Olen sitä mieltä, että hän on loistava satuseppo. Oletko sinä eri mieltä siitä?

Minusta hän on oikeassa. Minusta tuntuu, että hän on väärässä. Minä olen viihtynyt tässä seurassa. Minä olen tottunut tähän seuraan.



Suomalais-karjalaiseen kansanrunouteen kuuluu mm.  
seuraava rakkauslaulu.

Puhdas on pulmunen lumella, puhtaampi sinä sitäkin.  
Kirkas tähti taivaalla, kirkkaampi sinä sitäkin.  
Kaunis koivu kanka(h)alla, kauniimpi sinä sitäkin.

## KIELIOPPIA

### 1. Сложные слова (yhdyssanat)

Сложные слова очень широко употребляются в финском языке. Наиболее продуктивным является словосложение имён существительных и прилагательных.

Сложные слова могут состоять из двух и более компонентов: *suoja/alue* заповедник; *koti/seutu/museo* краеведческий музей; *kansan/taide/käsi/työ* народно-прикладное искусство.

В сложных словах последний компонент обычно является определяемым, а первый – определением к нему.

Сложные существительные и сложные прилагательные образуются различным соположением форм:

а) соположением **номинативных** форм единственного числа: *luokka/toveri* школьный товарищ; *rauta/tie* железная дорога; *poika/mies* холостяк; *vesi/putous* водопад;

б) соположением **генитивной** и **номинативной** форм единственного числа: *maan/tie* шоссе; *talon/poika* крестьянин; *elämän/tapa* образ жизни; *veren/paine* кровяное давление;

в) соположением **согласной** основы и **номинативной** формы: *pais/opettaja* учительница; *kokonais/kuva* цельная картина;

г) соположением форм **любого косвенного падежа** и **номинативной** формы: *olemassa/olo* существование; *kotiin/tulo* возвращение домой; *muistiin/pano* запись, записывание.

В сложных прилагательных последняя часть обычно имеет форму на *-nen*, а первая часть – форму **номинатива** или **генитива** единственного числа: *pitkä/näköinen* дальнзоркий; *saman/kokoinen* того же размера.

Если несколько сложных слов имеют какую-то **общую часть**, то при перечислении она обычно опускается и заменяется дефисом: *syntymä/paikka ja -aika место и время рождения; kesä- ja talvi/lomat летние и зимние отпуска.*

Если первая часть сложного слова выражена числительным в цифровом обозначении, то она присоединяется к последней части с помощью дефиса:

Читается:

3-vuotias lapsi	<i>трёхлетний ребёнок</i>	kolmi/vuotias lapsi
4-osainen julkaisu	<i>четырёхтомное издание</i>	neli/osainen julkaisu
150-vuotisjuhla	<i>сто пятидесятилетний юбилей</i>	

В сложных словах обычно склоняется последняя часть:  
5-vuotiaalle lapselle *пятилетнему ребёнку.*

## 2. Склонение возвратного местоимения *itse* (refleksiivipronominin taivutus)

Когда слово *itse* *сам* выступает в качестве возвратного местоимения, оно склоняется согласно контексту и к нему присоединяется соответствующий притяжательный суффикс:  
*Hän ei puhu paljon itse/stä/än. – Он не говорит много о себе;*  
*Ostin itse/lle/ni lahjan. – Я купил себе подарок.*

Местоимение *itse* может употребляться в предложении также в усилительном значении: *Me näimme itse bardin. – Мы видели самого барда; Me näimme bardin itsensä. – Мы видели барда самого; Hän tervehti itse ministeriä. – Он приветствовал самого министра; Hän tervehti ministeriä itseään. – Он приветствовал министра самого.*

Если *itse* стоит перед именем существительным, к которому оно относится, то оно не склоняется. Местоимение *itse* не имеет форм множественного числа:

### yksikkö

Nom.	itse/ni	Adess.	itse/llä/ni
Gen.	itse/ni	Ablat.	itse/ltä/ni
Part.	itse/ä/ni	Allat.	itse/lle/ni
Iness.	itse/ssä/ni	Trans.	itse/kse/ni
Elat.	itse/stä/ni	Ess.	itse/nä/ni
Illat.	itse/e/ni		

### 3. Вопросительные и отрицательные местоимения (interrogatiivi- ja kielteiset pronominit (ei) kukaan, (ei) mikään, (ei) kumpikaan)

Местоимения **kukaan** *кто-то, кто-нибудь* и **ei kukaan** *ни-кто* употребляются в различных падежных формах в вопросительных и отрицательных предложениях: Luotan sinuun, en keneenkään muuhun. – *Я доверяю только тебе, никому другому*; Kukaan ei auta. – *Никто не поможет*; Eikö kenelläkään ole sanakirjaa? – *Нет ли у кого-нибудь словаря?*

Отрицание **ei** может стоять как перед местоимением, так и позади него, но всегда в составе отрицательной формы глагола: kukaan ei auta.

	yksikkö	monikko
Nom.	(ei) kukaan	(eivät) ke/t/kään
Gen.	(ei) kene/n/kään	(ei) ke/i/den/kään
Part.	(ei) ke/tä/än	(ei) ke/i/tä/än
Iness.	(ei) kene/ssä/kään	(ei) ke/i/ssä/än
Elat.	(ei) kene/stä/kään	(ei) ke/i/stä/än
Illat.	(ei) kene/en/kään (kehenkään)	(ei) ke/i/hin/kään
Adess.	(ei) kene/llä/kään (kellään)	(ei) ke/i/llä/än
Ablat.	(ei) kene/ltä/kään (keltään)	(ei) ke/i/ltä/än
Allat.	(ei) kene/lle/kään (kellekään)	(ei) ke/i/lle/kään
Trans.	(ei) kene/ksi/kään	(ei) ke/i/ksi/kään
Ess.	(ei) kene/nä/kään	(ei) ke/i/nä/än

Местоимения **mikään** *что-то, что-нибудь* и **ei mikään** *ничто, ничего* в разных падежных формах употребляются в вопросительных и отрицательных предложениях: Oletko nähnyt siellä mitään erikoista? – *Ты увидел там что-нибудь особенное?* Siellä ei ollut mitään. – *Там ничего не было*; Mikään ei voi auttaa. – *Ничто не может помочь*.

Формы косвенных падежей местоимения **(ei) mikään** во множественном числе совпадают с соответствующими падежными формами единственного числа.

	yksikkö	monikko
Nom.	(ei) mikään	(eivät) mi/t/kään
Gen.	(ei) mi/n/kään	
Part.	(ei) mi/tä/än	
Iness.	(ei) mi/ssä/än	

Elat.	(ei) mi/stä/än
Illat.	(ei) mi/hin/kään
Adess.	(ei) mi/llä/än
Ablat.	(ei) mi/ltä/än
Allat.	(ei) mi/lle/kään
Trans.	(ei) mi/ksi/kään
Ess.	(ei) mi/nä/än

Местоимение **ei kumpikaan** *ни один (из двух)* склоняется как **kumpikin** (см. урок 23).

## HARJOITUKSIA

### I. Переведите на финский язык.

1. Он очень похож на своего отца. 2. Эти туфли того же размера, как и те, что на витрине? И той же цены? 3. Они все одного цвета? 4. В этом магазине широкий выбор всевозможных продовольственных товаров. 5. Укажите в бланке место и время Вашего рождения. 6. Свой летний и зимний отпуска я обычно провожу на даче. 7. Я купил большой финско-русский словарь. 8. В 1985 году праздновали 150-летний юбилей эпоса "Калевала". 9. Я прочитал четырёхтомное издание произведений Горького. 10. До прихода домой я позвонил туда по телефону. 11. Я просмотрел все мои записи.

II. Вместо точек употребите возвратное местоимение **itse** в нужном падеже.

1. Osaatko ... leikata tukkasi? 2. Haluaisitko ostaa ... uuden muotitakin? 3. Anna kirjeesi hänelle ... ! 4. Oletko saanut rakkauskirjeen häneltä ... ? 5. Hän ei voi ymmärtää ... . 6. Sinä turhaan et luota ... . 7. Hän on aina oma ... . 8. Hän on aina ... .

### III. Переведите на финский язык.

1. Они получили указания от самого главы фирмы. 2. Они обсуждали это с самим преподавателем. 3. Они видели на встрече самого президента. 4. Спросите обо всем у них самих. 5. Скажи это ей самой! 6. Ты сможешь сказать правду ему самому? 7. Вы сами сделали это. 8. Они и сами всё знают.

IV. Вместо точек употребите местоимения (ei) kukaan, (ei) mitään, (ei) kumpikaan в соответствующих падежных формах.

1. Onko kotona ... ? 2. ... ei usko häntä. 3. Hän ei usko ... .  
 4. Miksi hän ei tehnyt vielä ... ? 5. Miksi hän ei enää tee ... ? 6. Hän ei saanut lainaa ... . 7. He eivät tehneet ... pahaa. 8. He eivät autta-  
 neet ... . 9. ... eivät auttaneet heitä. 10. Hän ei välitä ... . 11. ... ta-  
 pauksessa en tee sitä. 12. Kaisa seurustelee kahden pojan  
 kanssa, mutta hän ei pidä ... . 13. En tiedä, puhuiko Timo totta vai  
 valehteliko hän. ... tapauksessa hän ei voinut auttaa meitä.  
 14. Minulla on kaksi ystävätärtä Kroatiassa. En ole vielä saanut  
 joulukorttia ... .

## SANASTO

aavistus (-ta, -ksen) *предчувствие*  
 akateeminen (-sta, -sen) *академиче-  
 ский*

arka (-a, -an) *уязвимый, робкий*  
 arvostelija (-a, -n) *критик*

asetelma (-a, -n) *натюрморт*

erota (eroan, erosin) *расслаиваться*  
 figuratiivinen (-sta, -sen) *предмет-  
 ный (об искусстве)*

hiukan *немножко*

huolestua (-tun, -uin) *беспокоиться*  
 huomaavainen (-sta, -sen) *вниматель-  
 ный*

ivallisesti *иронично*

kangas (-ta, kankaan) 1) *полотно;*  
 2) *пески, поросшие вереском*

kansanrunous (-runoutta, -den) *на-  
 родная поэзия, фольклор*

kausikortti (-a, -kortin) *абонемент*

keskustelu (-a, -n) *беседа*

klassikko (-a, -kon) *классик*

kuvittaja (-a, -n) *иллюстратор*

käsitys (-tä, käsityksen) 1) *представ-  
 ление, понятие; 2) воззрение*

laakso (-a, -n) *долина*

lahjakas (-ta, -kkaan) *одарённый*

laji (-a, -n) *вид; жанр*

lapsuus (lapsuutta, -uuden) *детство*

loistava (-a, -n) *блестящий*

lääketieteellinen (-stä, -sen) *меди-  
 цинский*

melkoisessa määrin *в значитель-  
 ной мере*

monipuolinen (-sta, -sen) *многосто-  
 ронний*

muotokuva (-a, -n) *портрет*

myrsky (-ä, -n) *буря, шторм*

mäkihyppy (-ä, -hyn) *прыжок с  
 трамплина (на лыжах)*

oivallus (-ta, -ksen) *догадка*

otus (-ta, otuksen) *существо*

pelko (-a, pelon) *страх*

piikitellä (-ttelen, -lin) *язвить*

piirrosfilmi (-ä, -n) *мультфильм*

pulmunen (-sta, -sen) *пуночка*

piirtäjä (-ä, -n) *рисовальщик*

pyrstötähti (-tähteä, -tähten) *комета*

(rinta)uinti (-a, -uinnin) *плавание  
 (стилем брасс)*

runoilija (-a, -n) *поэт*

(sana)varasto (-a, -n) *(словарный)  
 запас; склад*

satuseppö (-a, -sepon) *сказочник*

sekoittua (-ttuu, -ttui) *смешиваться*

seura (-a, -n) *компания, общество*

suhteellisen *относительно*

syvä (-ä, -n) *глубокий*

tavattoman *необычайно*

tunne (-tta, tunteen) <i>чувство</i>	ura (-a, -n) <i>поприще</i>
tunnelmarunous (-runoutta, -uden) <i>лирическая поэзия</i>	vaatimaton (-ta, -ttoman) <i>скромный</i>
tuntua (-tuu, -ui) <i>чувствоваться, ощущаться; казаться</i>	vierailu (-a, -n) <i>визит</i>
turvallisuus (-suutta, -suuden) <i>безопасность</i>	ystävystyä (-tyn, -yin) <i>подружиться</i>
	äskettäin <i>(совсем) недавно</i>
	öinen (-stä, -sen) <i>ночной</i>

# X

olla itsekseen <i>быть наедине с собой</i>	neliosainen (-sta, -sen) <i>в 4 частях,</i>
olla oma itsensä <i>быть самим собой</i>	эд. <i>томах</i>
iva (-a, -n) <i>насмешка</i>	totuus (totuutta, -uuden) <i>истина</i>
käydä läpi <i>просмотреть (текст)</i>	turhaan <i>напрасно, тщетно</i>
lääketiede (-ttä, -tieteen) <i>медицина</i>	vaatia (vaadin) <i>требовать</i>
muistiinpanot (-panoja, -panojen) <i>записи, заметки</i>	valehdella (valehtelen, -lin) <i>лгать</i>



## Mennään illalla ulos

Talvisin Moskovassa järjestetään Venäjän talvi -taidefestivaalit, jotka kestävät noin kuu-kauden. Niiden ohjelma on monipuolinen: niihin osallistuu draama-, ooppera-, baletti-, ope-retti- ja estraditeatterin näytte-lijöitä ja tanssijoita. Esiintyjien joukossa on mitä kuuluisimpia taiteilijoita.

Syksyllä ja talvella sekä suurkaupungeissa että monissa pienemmissäkin kaupungeissa kulttuuri- ja huvielämä on erit-täin vilkasta, mutta Venäjän tal-ven aikana se on parhaimmil-laan. Moskovassa käy tuhansia matkailijoita eri puolilta Venä-jää ja muuta maailmaa.

Soitin ystävälleni Leo Kau-ranteelle, joka oli tullut Mos-kovaan pariksi viikoksi virka-matkalle. Olemme molemmat ammatiltamme geologeja ja sa-malla musiikinharrastajia. Leo on soittanut viulua, minä pia-noa.

– Hei, Leo, vilkaisin Konser-vatorion ja Tšaikovskin kon-serttisalin tammikuun ohjel-mistoa. Tammikuun viidentenä Konservatorion suuressa sa-lissa Valtion sinfoniaorkesteri soittaa Rahmaninovin piano-konserton.

– Niinkö? Ja ketkä ovat ka-

## Пойдём куда-нибудь вечером

Зимой в Москве обычно проходит фестиваль искусств "Русская зима", который длится почти месяц. Его про-грамма очень многообразна: в ней участвуют артисты драмы, оперы, балета, опе-ретты и эстрады. Среди уча-стников – известные ар-тисты.

Осенью и зимой куль-турная и развлекательная жизнь в больших и малых го-родах особенно оживлена, но во время "Русской зимы" она в самом разгаре. В Москву приезжают тысячи туристов из разных концов России и всего мира.

Я позвонил своему дру-гу Лео Кауранне, который приехал в Москву в команди-ровку на пару недель. Мы оба по профессии геологи и увлекаемся музыкой. Лео иг-рает на скрипке, я на фор-тепьяно.

– Привет, Лео, я посмотрел ян-варские программы консерва-тории и Концертного зала им. Чайковского. 5 января в Боль-шом зале консерватории Го-сударственный симфонический оркестр исполняет фортепьян-ный концерт Рахманинова.

– Да? А кто капельмейстер

pellimestari ja solisti?

– Hetkinen, katsotaan...

– Lähtisin sinne mielelläni.

– Ja Tšaikovskin konserttisalissa esiintyy kahdeksantena päivänä Moskovan filharmoninen orkesteri. Ohjelmistossa on vanhoja venäläisiä romansseja, joita laulaa tunnettu Bolšoi-teatterin laulajatar. Olen jo varannut liput.

– Molempiin tilaisuuksiin?

– Kyllä, jos sinulla ei ole mitään sitä vastaan. Ehdottaisin myös Roman Viktjukin Lolitaa. Sen ensi-ilta oli vasta hiljattain ja kaikki puhuvat siitä. Se kannattaa katsoa.

– Ei heti uutuutta...

– Sitten katsotaan Madame Butterfly, jos haluamme tutustua tähän modernin näyttämötaiteen ihmeeseen. Onhan se kyseisen ohjaajan huippusävel. Lippuja on kai saatavissa tai ainakin tilattavissa etukäteen.

– Se kuulostaa lupaavalta. Mutta oikeastaan en viitsisi katsoa mitään liian modernia teatterissa...

– Haluatko katsoa jotain hauskaa ja jännittävää huvien vuoksi?

– Ehkä jotain klassista. En ole vielä kyllästynyt klassisiin näytelmiin. Muuten, kumpaa, Tšehovia vai Ibseniä, pidät parempana ihmiskuvaajana vuosisadan vaihteen näytelmäkirjallisuudessa?

и солист?

– Минуточку, посмотрим...

– Я пошёл бы с удовольствием.

– В Концертном зале им. Чайковского восьмого числа выступает оркестр Московской филармонии. В программе старинные русские романсы, их исполняет известная певица Большого театра. Я уже заказал билеты.

– На оба представления?

– Да, если ты ничего не имеешь против. Я бы предложил также "Лолиту" Виктюка. Премьера этого спектакля была совсем недавно, о нём все говорят. Стоит посмотреть.

– Ну не сразу же новинку...

– Тогда посмотрим "Мадам Баттерфляй", если желаем познакомиться с этим чудом современной театральной сцены. Это высшее достижение режиссёра. Билеты наверняка можно достать и уж во всяком случае заказать заранее.

– Звучит заманчиво. Но, признаться, мне не хочется смотреть в театре ничего ультрамодного...

– Ты хочешь развлечься, посмотреть что-нибудь весёлое и захватывающее?

– Нет, скорее классику. Мне ещё не наскучили классические пьесы. Кстати, кого ты считаешь: Ибсена или Чехова – сильнее в изображении человеческих характеров в драматургии на рубеже веков?

Tänä iltana olemme ystävi-  
nemme menossa Bolšoi-teatteriin.

– Onko liput tilattu?

– On. Ystävien kans-  
sa on sovittu tapaa-  
misesta puoli seitse-  
mältä illalla teatte-  
rin edessä.

– Puistikossako?

– Kyllä, suihkuläh-  
teen luona.

– Mitä teatterissa esitetään?

– Tšaikovskin Joutsenlampea.  
Paikkamme ovat permannon  
kolmannella rivillä. Roolijako  
on hyvä, pääosissa on tunnet-  
tu pari.

Olemme pysäköineet autom-  
me muiden autojen joukkoon  
viereisen Malyi-teatterin edus-  
talle, A. Ostrovskin patsasta vas-  
tapäätä. Kävelemme puistiksoon  
hakemaan sieltä ystävämme.

– Katso, onpas siellä ihmis-  
joukko! Paikka on aivan täynnä  
odottajia. Se tuo mieleeni väki-  
joukot Teatteriaukiolla viime  
kesäkuussa.

– Mitä Bolšoi-teatterissa sil-  
loin oli?

– Silloin pidettiin kansain-  
väliset balettikilpailut. Nämä  
kilpailut pidetään Moskovassa  
alkukesästä. Niihin osallistuu  
nuoria balettitanssijoita koti-  
maasta ja ulkomailta.

– Oliko kilpailujen seuraami-  
nen mielenkiintoista?

– Kilpailu on aina jännittävä ja  
vaikuttava tapahtuma, "ensi-il-

Сегодня вечером мы идём  
с друзьями в Большой театр.

– Билеты заказаны?

– Да. Договори-  
лись с друзьями о  
встрече в половине  
седьмого вечера у  
театра.

– В сквере?

– Да, у фонтана.

– Что идёт в театре?

– "Лебединое озеро" Чайков-  
ского. Наши места в партере, в  
третьем ряду. Состав исполни-  
телей хороший, в главных ро-  
лях – известная балетная пара.

Припарковали нашу ма-  
шину среди других перед Ма-  
лым театром, напротив па-  
мятника А. Островскому, от-  
правились в скверик за дру-  
зьями.

– Смотри, сколько народу!  
Весь сквер заполнен ожида-  
ющими. Это напомнило мне  
толпы на Театральной пло-  
щади в июне прошлого года.

– Что тогда было в Боль-  
шом театре?

– Тогда проходил Международ-  
ный конкурс артистов балета.  
Такие конкурсы проводятся в  
Москве в начале лета. В них  
участвуют молодые танцовщи-  
ки из России и из-за рубежа.

– Смотреть конкурс было ин-  
тересно?

– Конкурс – это всегда вол-  
нующее и впечатляющее со-



toja" on joka päivä. Osanottajat ovat niin nuoria ja innokkaita, he pyrkivät voittoon kaikin voimin.

Tunnelma on niin sähköinen, että voi nähdä riemun ja katkeruuden kyunelet osallistujien silmissä. Katsojat elävät heidän kanssaan jokaisen esiintymisen, ja suosionosoitukset kaikuivat keskeytymättä.

бытие, "премьеры" происходят каждый день. Участники так молоды и воодушевлены, всеми силами они стремятся к победе.

Атмосфера такая напряжённая, что в глазах участников можно увидеть слёзы восторга и горечи. Зрители переживают вместе с ними каждое выступление, и аплодисменты звучат непрерывно.



## KIELIOPPIA

### Склонение двухосновных прилагательных и причастий (kaksivartaloisten adjektiivien ja partisiippien taivutus)

Словоизменение прилагательных и причастий (изменение по числам и падежам) полностью подчиняется общим правилам словоизменения именных частей речи. Склонение одноосновных прилагательных не требует особых пояснений, а в двухосновных прилагательных и близких к ним по синтаксическим функциям причастиях (в том числе в функции согласованного определения) можно выделить несколько структурных типов. В основах и словообразовательных суффиксах этих типов прилагательных и причастий происходит чередование гласных и согласных звуков.

#### Склонение двухосновных прилагательных на -i

Если перед -i стоит одиночный сонорный, например -n-, -g- (pieni, nuori), то согласная основа оканчивается на этот сонорный: pien-, nuor-, а гласная основа – на этот сонорный + e: piene-, nuore-. Если перед -i стоит -s-, например uusi, то согласная основа оканчивается на -t-: uut-; гласная основа – на -de- (-te-): uude; основа множественного числа в этом случае оканчивается на -si-: uusi-.

	yksikkö		monikko	
Nom.	nuori	uusi	nuoret	uudet
Gen.	nuore/n	uude/n	nuorten / nuorien	uusien
Part.	nuor/ta	uut/ta	nuoria	uusia
Iness.	nuoressa	uudessa	nuorissa	uusissa
Illat.	nuoreen	uuteen	nuoriin	uusiin
Adess.	nuorella	uudella	nuorilla	uusilla

### Склонение двухосновных прилагательных на -nen

Согласная основа на -s-; гласная основа на -se-; основа множественного числа на -si:

	yksikkö	monikko
Nom.	suomalainen	suomalaiset
Gen.	suomalaise/n	suomalaisten / suomalaisien
Part.	suomalais/ta	suomalaisia
Iness.	suomalaisessa	suomalaisissa
Illat.	suomalaiseen	suomalaisiin
Adess.	suomalaisella	suomalaisilla

### Склонение двухосновных прилагательных на -e

Согласная основа на -et-, гласная основа на -ee-:

	yksikkö	monikko
Nom.	terve	terveet
Gen.	tervee/n	terveiden / terveitten
Part.	tervet/tä	terveitä
Ines.	terveessä	terveissä
Illat.	terveeseen	terveisiin
Adess.	terveellä	terveillä

### Склонение двухосновных прилагательных на -is

Гласная основа на -ii-; согласная основа совпадает с формой номинатива. У двухосновных прилагательных на -is не происходит изменения гласной основы при присоединении показателя множественного числа -i-:  $ii + i = ii$ :

	yksikkö	monikko
Nom.	kaunis	kauniit
Gen.	kaunii/n	kauniiden / kauniitten
Part.	kaunis/ta	kauniita

Ines.	kauniissa	kauniissa
Illat.	kauniiseen	kauniisiin
Adess.	kauniilla	kauniilla

### Склонение прилагательных с согласной основой на -ut (-yt)

Гласная основа на -ue- (-ye-); согласная основа совпадает с формой номинатива:

	yksikkö		monikko	
Nom.	lyhyt	ohut	lyhyet	ohuet
Gen.	lyhye/n	ohue/n	lyhyiden / lyhyitten	ohuiden / ohuitten
Part.	lyhyt/tä	ohut/ta	lyhyitä	ohuita
Iness.	lyhyessä	ohuessa	lyhyissä	ohuissa
Illat.	lyhyeen	ohueen	lyhyihin	ohuihin
Adess.	lyhyellä	ohuella	lyhyillä	ohuilla

### Двухосновные прилагательные с суффиксом -kas (-käs)

Это структурный тип с обратным чередованием: гласная основа будет сильноступенной во всех падежах: **-kkaa-** (**-kkää-**); согласная основа совпадает с формой номинатива:

	yksikkö		monikko	
Nom.	voimakas	ryhdikäs	voimakkaat	ryhdikkaät
Gen.	voimakkaa/n	ryhdikkää/n	voimakkaiden	ryhdikkäiden
Part.	voimakas/ta	ryhdikäs/tä	voimakkaita	ryhdikkäitä
Iness.	voimakkaassa	ryhdikkäässä	voimakkaissa	ryhdikkäissä
Illat.	voimakkaaseen	ryhdikkääseen	voimakkaisiin	ryhdikkäisiin
Adess.	voimakkaalla	ryhdikkäällä	voimakkailla	ryhdikkäillä

### Прилагательные с лишительным суффиксом -ton (-tön)

Гласная основа **-ttoma-** (**-ttömä-**), согласная основа совпадает с формой номинатива; основа множественного числа на **-ttomi-** (**-ttömi-**):

	yksikkö		monikko	
Nom.	voimaton	ryhditön	voimattomat	ryhdittömät
Gen.	voimattoma/n	ryhdittömä/n	voimattomien	ryhdittömien
Part.	voimaton/ta	ryhditön/tä	voimattomia	ryhdittömiä
Iness.	voimattomassa	ryhdittömässä	voimattomissa	ryhdittömissä
Illat.	voimattomaan	ryhdittömään	voimattomiin	ryhdittömiin
Adess.	voimattomalla	ryhdittömällä	voimattomilla	ryhdittömillä

### Причастия прошедшего времени с суффиксом -nut (-nyt)

Гласная основа на -nee-; согласная основа совпадает с формой номинатива; основа множественного числа на -nei-:

	yksikkö		monikko
Nom.	puhjennut	väsynyt	puhjenneet väsyneet
Gen.	puhjennee/n	väsinee/n	puhjenneiden väsyneiden
Part.	puhjennut/ta	väsynyt/tä	puhjenneita väsyneitä
Iness.	puhjenneessa	väsyneessä	puhjenneissa väsyneissä
Illat.	puhjenneeseen	väsyneeseen	puhjenneisiin väsyneisiin
Adess.	puhjenneella	väsyneellä	puhjenneilla väsyneillä

### Склонение прилагательного lämmin

Это структурный тип с обратным чередованием, гласная основа сильноступенная во всех падежах: lämpimä-; согласная основа совпадает с формой номинатива (ср. тип voimakas):

	yksikkö	monikko
Nom.	lämmin	lämpimät
Gen.	lämpimä/n	lämpimien
Part.	lämmin/tä	lämpimiä
Iness.	lämpimässä	lämpimissä
Illat.	lämpimään	lämpimiin
Adess.	lämpimällä	lämpimillä

### Склонение прилагательного hapan

Это структурный тип с обратным чередованием, гласная основа сильноступенная во всех падежах happame-; согласная основа совпадает с формой номинатива (ср. тип voimakas, lämmin):

	yksikkö	monikko
Nom.	hapan	happamet
Gen.	happame/n	happamien / hapanten
Part.	hapan/ta	happamia
Illat.	happamessa	happamissa
Iness.	happameen	happamiin
Adess.	happamella	happamilla

## HARJOITUKSIA

I. Замените определительные конструкции прилагательными с суффиксом *-inen* или с лишительным суффиксом *-ton (-tön)*.

Образец. *tyttö, jolla on vihreät silmät – vihreäsilmäinen tyttö; lampi, jossa ei ole kaloja – kalaton lampi.*

1) keli, joka on jäätä; 2) kulkuri, jolla ei ole kotia; 3) leninki, joka on silkkiä; 4) elämä ilman huolia; 5) nainen, jolla on vaalea tukka; 6) uskollisuus ilman rajaa; 7) laulu ilman sanoja; 8) ajanhukka ilman tarvetta.

II. Раскройте скобки, поставив прилагательные в нужной падежной форме.

1. "Vie huoleni, musta korppi, (kalaton) lampiin!"<sup>1</sup>  
2. Mustanmeren rannalla tytöt tutustuivat (vilkas, jolla on mustat silmät, nuori) miehiin. 3. Haluaisitko seurustella (kohtelias ja sivistynyt) ihmisten kanssa? 4. Mozart-konsertissa musiikin opiskelija Jevgeni rakastui (jolla on pitkä tukka ja suuret silmät) violisti Leenaan. Hän ei enää välitä muodikkaasti (pukeutunut) myyjistä. 5. Tarvitsisin (uusi) korkokengät. Pidän kovasti (tyylikäs italialainen) korkokengistä. Palkan saatuani ostan itselleni (kallis) korkokengät. 6. Minulla on ikävä (lämmin) Mustaamerta. Minä en välitä (sateinen) illoista enkä Moskovan (uusi) kaupunginosien (tuulinen) valtakaduista. Minä kaipaen (kirkas) kevätpäiviä. 7. – Pidätkö viihdekirjallisuudesta? – No, en oikeastaan tiedä. Joskus on hauska lukea (lyhyt) salapoliisiromaaneja. 8. Ritva viihtyy hyvin (pieni, kodikas) kylissä. 9. Korkeakoulun opiskelijatkin kyllästyvät joskus (tarpeeton) ajanhukkaan ja keskittyvät (mielenkiintoinen) tutkimuksiin omalla alallaan.

III. Употребите словосочетания, данные в скобках, в нужной падежной форме.

1. (Kokeneet oppaat) pitäisi tulla toimeen (mahdottomatkin turistit) kanssa. Ei saa olla vihainen (mahdottomatkin turistit). Pitäisi olla ystävällinen (mahdottomatkin turistit) kohtaan. 2. Filologisen tiedekunnan opiskelija Aleksei on kyllästynyt (uudet ruotsalaiset englanninkieliset iskelmät). 14-vuotias Tanja on (uudet ruotsalaiset englanninkieliset iskelmät) suuri ystävä. Kova melu häiritsee Tanjan (huolestuneet isovanhemmat).

---

<sup>1</sup> suomalaisesta kansanlaulusta.



3. Kahvi tai väkevä tee vaikuttaa virkistävästi (väsyneet ihmiset). (Väsyneet ihmiset) ei ole työhalua. (Väsyneetkin perheenäidit) täytyy siivota ja laittaa ruokaa. 4. Kaikissa maissa on (työttömät ja kodittomat). (Työttömät ja kodittomat) tulee usein alkoholisteja. (Työttömät) lukumäärä on kasvanut jyrkästi. 5. Tuuli huojuuttaa (valkoiset koivut) (huurteiset ohuet oksat). (Huurteiset ohuet oksat) on (pienet tiaiset). 6. Toukuussa arolla on valtavasti (puhjenneet punaiset ja keltaiset tulppaanit). Pieni tyttö ihastui (puhjenneet punaiset ja keltaiset tulppaanit). Hän ihaili (suuri puhjennut tulppaani).

## SANASTO

ammatti (-a, -tin) <i>профессия</i>	(tuoda) mieleen <i>напомнить</i>
olla ammatilta (+притяжат.суффикс) <i>по профессии</i>	musiikinharrastaja (-a, -n) <i>любитель музыки</i>
(baletti)kilpailu (-a, -n) <i>конкурс (артистов балета)</i>	näytelmäkirjallisuus (-tta, -den) <i>драматургия</i>
balettitanssija (-a, -n) /tar (-ta, -tta- ren) <i>танцовщик / балерина</i>	näyttelijä (-ä, -n) <i>актер, артист</i>
draama (-a, -n) <i>драма</i>	näyttämö (-ä, -n) <i>сцена</i>
ehdottaa (ehdotan, tin) <i>предлагать</i>	ohjaaja (-a, -n) <i>режиссёр</i>
ensi-ilta (-a, -illan) <i>премьера</i>	oikeasta/an <i>в сущности</i>
esiintyjä (-ä, -n) <i>исполнитель</i>	osallistuja / osanottaja (-a, -n) <i>участник</i>
(vasta) hiljattain <i>(совсем) недавно</i>	patsas (-ta, patsaan) <i>памятник</i>
huvi (-a, -n) <i>развлечение, забава</i>	permanto (-a, permannon) <i>партер</i>
huvun vuoksi <i>для развлечения</i>	pysäköidä (pysäköin) <i>припарковать (машину)</i>
kaikua (kaikuu, -kui) <i>доноситься, отражаться</i>	pääosa (-a, -n) <i>главная роль</i>
kapellimestari (-a, -n) <i>капельмейстер</i>	riemu (-a, -n) <i>восторг, радость</i>
katkeruus (katkeruutta, -den) <i>горечь</i>	roolijako (-a, -jaon) <i>состав исполнителей</i>
keskeytymättä <i>беспрерывно</i>	solisti (-a, -n) <i>солист</i>
konsertto (-a, konserton) <i>концерт (как музыкальная форма)</i>	suihkulähde (-ttä, -lähteen) <i>фонтан</i>
kuuluisin (-ta, kuuluisimman) <i>известнейший</i>	suosionosoitus (-ta, -osoituksen) <i>аплодисменты</i>
kuynel (-tä, kuynelen) <i>слеза</i>	uutuus (uutuutta, uutuuden) <i>новинка</i>
lampi (lampea, lammen) <i>пруд, лесное озеро</i>	vastaaan <i>против; навстречу</i>
laulajatar (-ta, -ttaren) <i>певица</i>	vilkaista (vilkaisten, -sin) <i>взглянуть</i>
	viulu (-a, -n) <i>скрипка</i>
	voitto (-a, voiton) <i>победа</i>

vuosisadan vaihteessa на рубе-  
же веков

väkijoukko (-a, -joukon) толпа на-  
роду

X

ajanhukka (-a, -hukan) потеря  
времени  
hapan (-ta, happamen) кислый  
huojuttaa (-tan, -tin) колебать,  
раскачивать  
huoli (huolta, huolen) забота  
huurre (-tta, -rteen) иней  
huurteinen (-sta, -sen) заиндевший  
ihastua (-stun, -uin) восторгаться  
jyrkästi резко, круто  
kaiku (-a, kaiun) эхо  
kalaton (-ta, -ttoman) безрыбный  
kansanlaulu (-a, -n) народная песня  
keli (-ä, -n) состояние дороги  
keskeytyä (-tyy, -tyi) прерываться  
keskittyä (-tyn, -tyin) сосредото-  
читься  
kohtelias (-ta, -liaan) вежливый  
korppi (-a, korpin) ворон  
kulkuri (-a, -n) бродяга  
lukumäärä (-ä, -n) количество, число  
muodikkaasti модно  
ohut (-ta, ohuen) тонкий  
osoittaa (osoitan, -in) показать;  
оказать

osoitus (-ta, osoituksen) указание;  
проявление; выражение  
puhjennut (-ta, puhjenneen) рас-  
пустившийся  
puhjeta (puhkeaa, puhkesi) рас-  
пускаться; раскрываться  
ryhdikäs (-tä, ryhdikkään) стат-  
ный, подтянутый  
ryhditön (-tä, ryhdittömän) с пло-  
хой осанкой  
sivistynyt (-tä, sivistyneen) обра-  
зованный  
suosio (-ta, -n) благосклонность,  
популярность  
tarpeeton (-ta, -ttoman) бесполез-  
ный  
tarve (-tta, tarpeen) потребность  
tiainen (-sta, -sen) синица  
työtön (-tä, -ttömän) безработный  
uskollisuus (-suutta, -den) верность  
viihdekirjallisuus (-suutta, -suuden)  
развлекательная литература  
violisti (-a, -n) скрипач  
voimakas (-ta, -kkaan) сильный

## Moskovan Kremlin katedraalit

- Kuka soitti sinulle näin myöhään?
- Vanha ystäväni, suomalainen insinööri Lasse Mäkelä.
- Asuuko hän täällä?
- Asuu. Hän on täällä työssä. Hän sanoi vanhan tätinsä tulevan hänen luokseen vieraisille ja pyysi minua ottamaan hänet vastaan.
- Onko hänen tätinsä ensi kertaa Moskovassa?
- En tiedä vielä, tiedän vain, että häntä kiinnostavat matkustaminen ja muinainen rakennustaide. Lassesta Sirkka-täti on erittäin sivistynyt ja miellyttävä vanha rouva. Hän on ammatiltaan arkkitehti.

Varhain eilen aamulla mieheni vei minut ja Lasse Mäkelän autolla Šeremetjevoon ottamaan vanhaa rouvaa vastaan.

Mäkelä vaikutti hiukan huolestuneelta. Hän sanoi pitävänsä minua täydellisenä ja kokeneena oppaana, joka hyvin kykenee tutustuttamaan Sirkka-tädin Moskovan nähtävyyksiin.

Sirkka oli innokas lähtemään Kremliin heti lentokentältä, mutta hänet vietiin ensin Lassen kotiin, jossa Lassen vaimo tarjosi meille kahvia ja kermakakkua.

## Соборы Московского Кремля

- Кто звонил тебе так поздно?
- Мой старый друг, финский инженер Лассе Мякеля.
- Он здесь живёт?
- Да. Он здесь работает. Лассе сказал, что к нему приезжает погостить его старая тётушка, и попросил меня встретить её.

– Его тётушка первый раз в Москве?

– Не знаю. Мне известно только, что её интересуют путешествия и древнее зодчество. По мнению Лассе, она исключительно образованная и приятная старая дама. По специальности она архитектор.

Вчера рано утром муж отвёз меня и Лассе Мякеля на автомобиле в Шереметьево встречать старую даму.

Мякеля казался слегка обеспокоенным. Он сказал, что считает меня опытным и знающим гидом, который сможет ознакомить тётю Сиркку с московскими достопримечательностями.

Сиркка была воодушевлена идеей ехать в Кремль прямо с аэродрома, но сначала мы отвезли её к Лассе домой, где жена Лассе угостила нас кофе со сливочным тортом.

Mukaan otettiin kamera ja värifilmiä ja sitten lähdettiin Kremliin.

Ajaessamme kohti Kremliä kerroin Sirkalle hieman Kremlin historiasta.

– Kreml ympäröitiin tammi-muurilla vuonna 1156. Hyökätessään Vladimirin ruhtinas-kuntaan tataarit polttivat Kremlin poroksi.

– Milloin kaupunki rakennettiin uudelleen?

– Suuriruhtinas Iivana Kalitan hallitessa.

Vuoden 1365 suuren tulipalon aikana kaupunki paloi maan tasalle. Dmitri Donskoi rakensi sen uudelleen valkoki-visine muureineen.

Yhdistyneen Venäjän ensimmäinen tsaari Iivana III (1440–1505) rakennutti Kremliin ja Novodevitšin nunnaluostariin upeita kirkkoja.

Ajaessamme Moskva-joen yli Moskvoretski-siltaa pitkin nautimme Kremlin valkokivisten kirkkojen upeasta näkymästä.

Pysäköimme auton Rossi-ja-hotellin viereen ja kävelimme Pyhän Vasilin (Pokrovskin) katedraalille.

– Tämä suurenmoinen kirkko on pyhitetty Jumalanäidin (Neitsyt Marian) suojeluksen

Vzjali s soboi fotoapparat, cvetnuyu pljėnku i otpravilis' v Kremľ.

Пока мы ехали к Кремлю, я немного рассказала Сиркке о его истории.

– Кремль окружили дубовой стеной в 1156 году. Когда татары напали на Владимирское княжество, они сожгли дотла Московский Кремль.

– Когда город построили заново?

– В годы правления великого князя Ивана Калиты.

Во время большого пожара 1365 года город полностью сгорел. Дмитрий Донской восстановил его и возвёл вокруг Кремля белокаменные стены.

Первый царь объединённой Руси Иван III (1440–1505) построил в Кремле и в Новодевичьем монастыре великолепные церкви.

\*

Проезжая через Москву-реку по Москворецкому мосту, мы наслаждались замечательным видом белокаменных церквей Кремля.

Остановили машину около гостиницы "Россия" и отправились к собору Василия Блаженного (Покровскому).

– Эта величественная церковь была посвящена празднику Покрова Божьей матери (де-

kirkkopyhälle. Se rakennettiin Kazanin kaanikunnasta saavutetun voiton kunniaksi.

– Kuulin katedraalin toisesta nimestä...

– Toisen nimensä katedraali sai heikkomielisen Pyhän Vasilin muistoksi. Häntä luultiin (tulevaisuuden) ennustajaksi.

– Tiedän, että Pokrovskin katedraalia kutsutaan muinaisvenäläisen rakennustaiteen helmeksi ja Punaisen torin kiviseksi kukaksi.

– Niin kutsutaan. Katedraali on punaista tiiltä. Sen kokonaisuuden muodostaa kahdeksan pylväänmuotoista kirkkoa värikkäine

sipulikupoleineen, ja keskellä on suurin sipulihuippuinen torni. Kirkot ovat samalla aivan erilaisia.

Katedraalin rakensivat vuonna 1552 tsaari Iivana Julman käskystä venäläiset rakennustaiteilijat Barma ja Postnik. Tarun mukaan mestarit soikaistiin, kun he olivat päättäneet työn.

Pyhän Vasilin tuomiokirkon ulkopuolella on Ivan Martosin vuonna 1818 veistämä klassista tyyliä edustava kauppias Mininin ja ruhtinas Po-

вы Марии). Церковь была построена в честь победы над Казанским ханством.

– Я слышала о другом названии собора...

– Свое второе название собор получил в память блаженного святого Василия. Его считали прорицателем.

– Я знаю, что Pokrovский собор называют жемчужной древнерусского зодчества и каменным цветком Красной площади.

– Да, его так называют. Собор построен из красного кирпича. Восемь церквей в форме колонн с разноцветными куполами и с

самой высокой башней в центре, увенчанной луковичным куполом, образуют цельный ансамбль. В то же время эти церкви совсем разные.

Собор построили в 1552 году по приказу Ивана Грозного русские зодчие Барма и Постник. По преданию, когда мастера завершили свой труд, их ослепили.



\*

За оградой собора Василия Блаженного находится памятник купцу Минину и князю Пожарскому, который изваял в стиле классицизма в 1818 году

žarskin patsas.

Minin ja Požarski johtivat aseellista vastarintaa puolalaisia hyökkääjiä vastaan (1612).

скульптор Иван Мартос.

В 1612 году Минин и Пожарский возглавили вооружённое сопротивление польским захватчикам.



Sitten, nähtyämme graniittisen Leninin mausoleumin tulimme Katedraaliaukiolle.

– Katedraaliaukion reunassa sijaitsevan viisikupolisen Uspenskin katedraalin (Marian taivaaseenastumisen kirkon) rakensi vuosina 1475 – 1479 Aristotel Fiorovanti. Portaalit koristettiin valkokivileikkauksin. Venäläiset taidemaalarit somistivat seinät, holvit ja pylvääät seinämaalauksin vuonna 1514.

Tässä tuomiokirkossa säilytettiin pitkään 1100-luvulla maalattua Pyhä Yrjön ikonia sekä monia käsityötaiteen mestarinäytteitä.

– Onko Uspenskin tuomiokirkko ollut monia vuosisatoja Venäjän pääkirkkona?

– On. Siellä kruunattiin tsaarit ja pidettiin tärkeimmät juhlaseremoniat.

Yksikupolisen Rizopoloženija-kirkon (Kristuksen viitan kirkon) rakensivat vuosina 1484 – 1488 pihkovalaiset mestarit, niin kuin Blagoveštšenskin katedraalinkin (Marian ilmestyksen kirkon) vuosina 1484–1489. Blago-

Потом, посмотрев на гранитный

Мавзолей Ленина, мы прошли на Соборную площадь.

– Расположенный на Соборной площади пятикупольный Успенский собор (церковь Успения Богородицы) построил в 1475–1479 годах Аристотель Фиорованти. Порталы отделаны резьбой по белому камню. Русские художники в 1514 году украсили фресками стены, своды и колонны.

В этом соборе долгое время хранилась написанная в XII веке икона святого Георгия, а также многие шедевры прикладного искусства.

– Ведь Успенский собор в течение столетий был главным храмом Руси?

– Да. В нём венчали на царство царей и совершали самые торжественные церемонии.

Однокупольную церковь Ризоположения построили в 1484–1488 годах псковские мастера, как и Благовещенский собор (в честь праздника благой вести деве Марии о грядущем рождении Иисуса) в

veštšenskin tuomiokirkko oli Moskovan suuriruhtinaiden ja Venäjän tsaarien kotikirkko. Sen suurenmoiset freskot sekä ikonostaasin maalasivat Theofanes Grek ja Andrei Rubljov vuonna 1405. Marian ilmes-tyksen kirkkoa kruunaa yh-deksän kullattua kupolia.

– Entä Arkkienkelin katedraali?

– Arhangelskin (Ark-kienkelin) katedraali rakennettiin vuosina 1505–1508 venetsia-laisen arkkitehdin Alevisio Novon joh-dolla. Se on viisi-kupolinen. Sen ulko-asun jotkin piirteet muistuttavat Venet-sian vanhoja palat-seja. Arhangelski ka-tedraali on pyhitetty

Arkkienkeli Mikaelille ja sen takia kirkon ikonostaasiin kuu-luu Andrei Rubljovin maalaa-ma Arkkienkeli Mikaelin ikoni.

Arkkienkelin tuomiokirkko oli myös Venäjän tsaarien vii-meisenä leposijana. Siellä on 46 hautaa, tuomiokirkkoon on haudattu mm. Iivana Julma.

Iivana Suuren valkokivi-nen kellotapuli, jonka kruunaa kullattu kupoli, yhdistää Kated-raaliaukion kirkot yleväksi ark-kitehtoniseksi kokonaisuudek-si. Se on rakennettu 1500-lu-vulla. Kellotorni on Moskovan korkein historiallinen raken-



1484–1489 годах. Благовещен-ский собор был домовою цер-ковью Московских великих князей и русских царей. Её ве-ликолепные фрески и иконос-тас расписывали Феофан Грек и Андрей Рублёв в 1405 году. Благовещенский собор венча-ют девять позолоченных ку-полов.

– А Архангельский собор?

– Архангельский со-бор построили под руководством вене-цианского архитек-тора Алевизо Ново в 1505–1508 годах. Он пятикупольный. Что-то в его облике напоминает древние венецианские двор-цы. Архангельский собор посвящён Ми-хаилу-архангелу, и потому в церковном иконос-тасе есть написанная Андре-ем Рублёвым икона Михаила -архангела.

Архангельский собор был также усыпальницей рус-ских царей. В нём 46 могил, здесь похоронен Иван Гроз-ный.


Белокаменная колоколь-ня Ивана Великого, увен-чанная куполом, объединяет соборы Соборной площади в величественный архитектур-ный ансамбль. Он был воз-ведён в XVI веке. Колокольня – самое высокое историческое

nus. Sen korkeus on 81 metriä.

здание Москвы. Её высота 81 метр.

Yhtäkkiä huomasin, ettei Sirkka-täti enää jaksanut kuunnella eikä ottaa valokuvia.

Lähtiessämme sainoin vielä että Kremlin muuriin kuuluu 20 tornia rubiinitähtineen, ja näytin Spasskaja-(Pelastajan-) tornin.



Тут я заметила, что тётя Сиркка не в состоянии больше ни слушать меня, ни фотографировать.

Когда мы уходили, я ещё сказала, что в Кремлёвской стене 20 башен с рубиновыми звёздами, и показала Спасскую (Спасителя) башню.

\*

## Tehtäviä

1. Mitä opas ehti kertoa ajaessaan kohti Kremlää sen historias-ta?
2. Miksi Pyhän Vasilin tuomiokirkkoa kutsutaan Punaisen torin kiviseksi kukaksi?
3. Mistä Uspenskin katedraali on tunnettu?
4. Entä Arkkienkelin tuomiokirkko?
5. Mitä osaatte kertoa Iivana Suuren kellotapulista?



# SANASTO

arkkienkeli (-a, -n) *архангел*  
 arkkitehtoninen (-sta, -sen) *архитектурный*  
 aseellinen (-sta, -sen) *вооружённый*  
 ennustaja (-a, -n) *прорицатель*  
 hauta (-a, haudan) *могила*  
 heikkomielinen (-stä, -sen) *слабый, блаженный*  
 hyökkääjä (-ä, -n) *захватчик*  
 Jumalanäiti (-ä, -äidin) *Богоматерь*  
 kaani (-a, -n) *хан*  
 kaanikunta (-a, -kunnan) *ханство*  
 katedraali (-a, -n) *собор*  
 kauppias (-ta, kauppiaan) *купец*  
 kiinnostaa (-taa, -ti) *интересовать*  
 kivileikkaus (-ta, -ksen) *резьба по камню*  
 kotikirkko (-a, -kon) *домовая церковь*  
 kruunata (kruunaan, kruunasin) *венчать*  
 (gen+) kunniaksi *в честь (кого-либо)*  
 käsky (-ä, -n) *приказ*  
 kyetä (kykenen, -in) *быть способным*  
 Marian ilmestys (-tä, -ksen) *Благовещение*  
 mestari (-a, -n) *мастер*  
 mestarinäyte (-ttä, -näytteen) *шедевр*

palaa maan tasalle *сгореть дотла*  
 Pelastaja (-a, -n) *Спаситель*  
 piirre (-ttä, piirteen) *черта*  
 poro (-a, -n) *I северный олень; II зола, пепел*  
 polttaa poroksi *сжечь дотла*  
 pyhittää (-tän, -tin) (+ adess.) *посвятить, освятить*  
 pylväänmuotoinen (-sta, -sen) *колоннообразный*  
 rakennustaiteilija (-a, -n) *зодчий*  
 saavuttaa voitto *одержать победу*  
 sipulihuippuinen (-sta, -sen) *увенчанный луковичным куполом, шлемовидный*  
 sokaista (sokaisen, -in) *ослепить*  
 somistaa (somistan, -tin) *украсить*  
 suurenmoinen (-sta, -sen) *велико-лепный, величественный*  
 taivaaseenastuminen (sta, -sen) *Успение*  
 temppeli (-ä, -n) *храм*  
 täydellinen (-stä, -sen) *совершенный*  
 ulkoasu (-a, -n) *внешний облик*  
 vastarinta (-a, -rinnan) *сопротивление*  
 veistää (veistän, -tin) *изваять*  
 viitta (-a, viitan) *I риза, мантия; II указатель (дорог)*  
 värifilmi (-ä, -n) *цветная фото-плёнка*  
 ylevä (-ä, -n) *величественный*

## Ключи к упражнениям

### Kappale 1

V. 1. mikä. 2. on. 3. ei, pieni, on. 4. millainen. 5. hän. 6. onko. 7. millainen. 8. hyvä. 9. kuka. 10. se.

VI. Igor; Mihail, Miša; Natalia, Nataša; Maria, Maša; Aleksanteri (Aleksandr), Saša; Nikolai, Kolja; Aleksei, Aljoša; Anna, Anja; Helena, Leena; Ivan, Vanja; Anatoli, Tolja; Tarja (Darja), Daša.

### Kappale 2

III. 1. ranskalainen. 2. latvialainen. 3. saksalainen. 4. venäläinen. 5. skotlantilainen. 6. venäläinen. 7. suomalainen. 8. moldovalainen. 9. italialainen. 10. virolainen.

IV. 1. hyvää, kuuluu, hyvää, puhutko, en, venäjää, suomea. 2. englantia. 3. hepreaa. 4. espanjaa. 5. portugalia. 6. sinä. 7. sinä olet, kotoisin, suomea (ruotsia, englantia etc.). 8. sinä.

### Kappale 3

II. 1. televisionne – televisioni – huono. 2. radionsa – radioni – uusi. 3. kasettisi – kasettini – huono. 4. autonne – autoni – halpa. 5. talonsa – talomme – vähän.

III. 1. sinun nimesi. 2. minun nimeni. 3. tuo, minun autoni. 4. tuo, sinun autosi. 5. tämä minun uusi tuplanuhurini. 6. puhelinnumeronne. 7. uusi asuntonne.

IV. Mikä Teidän osoitteenne ja puhelinnumeronne on? – Teidän – sinun osoitteesi ja puhelinnumerosi – Teidän – Teidän – Teidän – Teidän – Teidän – Teidän – sinun – Teidän.

V. 1. Mikä tämän äänilevyn hinta on? 2. Mikä television / videon / kameran / tämän venäläis-suomalaisen sanakirjan hinta on?

VI. 1. Tanjan, Tanja Tšerkasovan, tuon venäläisen tytön. 2. Atron, Atro Lehtisen, pienen suomalaisen pojan.

VII. 1. Helsingin tuomiokirkko on kaunis. 2. Moskovan yliopisto on suuri. 3. Tämän pienen koiran nimi on Musti. 4. Herra Hakasen puhelinnumero on 637 891. 5. Presidentti Ahtisaaren etunimi on Martti. 6. Entisen presidentin sukunimi on Koivisto. 7. Venäläisen naisen sukunimi on Pavlova. 8. Kenen tämä osoite on?

VIII. 1. Mikä tämän kirjan hinta on? 2. Paljonko (= kuinka paljon) tuo sanakirja maksaa? 3. Mikä on osoitteenne? Mikä on postinumeronne? 4. Mikä on hänen puhelinnumerosa? 5. Mikä päivä tänään on? 6. Onko Mihail tavallinen venäläinen miehen nimi? 7. Minkälainen / millainen Natašan oppikirja on?

IX. 1. osoitteenne, teidän puhelinnumeronne. 2. etunimeni, sukunimeni. 3. halpa. 4. kotoisin, Helsingistä, Turusta etc. 5. tavallinen, on.

## Kappale 4

I. 1. Mohovaja- ja Tverskaja-kadun kulmassa. 2. Tverskaja-kadulla. 3. Mohovaja-kadulla ja Bolšaja Nikitskaja -kadulla. 4. Bolšaja Nikitskaja -kadulla. 5. ei ole. 6. Bolšaja Nikitskaja -kadun ja Mohovaja-kadun kulmassa. 7. ei ole.

II. Vorobjovinvuorilla, Vorobjovinvuorilla, Vernadskin valtakadulla, Moskva-joen rantakadulla, Bolšaja Pirogovskaja -kadun päässä; Punaisella torilla; Tverskaja-kadulla; Teatteriaukiolla; Teatteriaukiolla; Nikolskaja-kadulla; Petrovskankadulla; Lavrušinskinkujalla.

III. sohvalla, tuolla, isolla, pehmeällä, uudella kauniilla sohvalla; tiellä, täällä, sillä, sellaisella hyvällä, uudella kauniilla tiellä.

IV. 1. tuolla. 2. kynällä. 3. bussilla. 4. aamupäivällä. 5. ovella. 6. oikealla. 7. kesällä. 8. minulla.

V. 1. kenellä. 2. kuinka. 3. minkämaalainen. 4. mistä. 5. mitä. 6. millä. 7. missä. 8. millä (kadulla).

VI. 1. Missä posti on? 2. Millä kadulla yliopisto on? 3. Mitä kieltä hän puhuu? 4. Puhuuko hän suomea sujuvasti? 5. Millainen tyttö on? 6. Mistä hän on kotoisin?

VII. 1. Moskovan. 2. missä. 3. halpa. 4. sinäkö, tervetuloa. 5. opiskelee, puhuu.

## Kappale 5

I. Se on Venäjällä; Virossa; Suomessa; Latviassa; Ukrainassa; Ruotsissa; Valkovenäjällä; Liettuaissa; Norjassa; Tanskassa; Islannissa; Englannissa; Irlannissa; Belgiassa; Saksassa; Puolassa; Ranskassa; Sveitsissä; Itävallassa; Unkarissa; Espanjassa; Kreikassa.

II. 1. tässä / isossa / yliopiston luentosalissa. 2. tuossa / vanhassa / siinä kirjakaupassa. 3. pienessä / mukavassa kahvilassa / tässä nuorisokahvilassa. 4. siinä / suomalaisessa / Koskelan perheen saunassa. 5. vihreässä / kaupungin puistossa / moskovalaisessa puistossa. 6. yliopistossa / Moskovan / M. V. Lomonosovin yliopistossa.

III. 1. postissa / kadulla / museossa / Punaisella torilla / Aleksanterin puistossa. 2. yliopistossa / ruokalassa / Vorobjovinvuorilla / metroasemalla / taidemuseossa / Puškinin taidemuseossa.

IV. opiskelen, opiskelet, opiskelee, opiskelemme, opiskelette, opiskelevat; opin, opit, oppii, opimme, opitte, oppivat; luen, luet, lukee, luemme, luette, lukevat; menen, menet, menee, menemme, menette, menevät; voin, voit, voi, voimme, voitte, voivat; haluan, haluat, haluaa, haluamme, haluatte, haluavat.

VI. 1. 1. Pojat opiskelevat matematiikkaa. 2. Ulkomaalaiset opiskelevat venäjää. 3. Mitä kieliä he puhuvat?

2. 1. Täällä asuvat Mattilat. 2. Täällä asuvat Virtaset. 3. Täällä asuvat Hakaset.

VIII. 1. 1. Missä opiskelija opiskelee? 2. Missä koulupoika on? 3. Missä sinä olet / te olette? 4. Missä äitisi / äitinne on? 5. Missä hyvät ystävänne asuvat? 6. Missä te asutte? 7. Missä opiskelijat ovat luennolla?

2. 1. Opiskeleeko hän suomea vai unkaria? 2. Opitko hitaasti vai nopeasti? 3. Ovatko he venäläisiä vai ulkomaalaisia? 4. Syötekö tavallisesti kotona vai ravintolassa? 5. Onko autonne halpa vai kallis? 6. Asuvatko he Moskovassa vai Pietarissa? 7. Onko Matti kotoisin Helsingistä vai Tampereelta? 8. Maksaako tuo sanakirja paljon vai vähän?

IX. 1. Luemme. Luemme kyllä. – Paljon. Niin, paljon. 2. Kirjoitan. Kirjoitan kyllä. – Kirjeen. Niin, kirjeen. 3. Opiskelemme. Opiskelemme kyllä. – Suomea. Niin, suomea. 4. Asuvat. Asuvat kyllä. – Borisovit. Niin, Borisovit.

X. pääkaupunki – kotoisin – kertoo – vanhasta – ikivanhoista – uusista – haluan – katsoa.

### Kappale 6

I. 1. 1. Vernadskin valtakadulle, Vernadskin valtakadulla. 2. Vorobjovinvuorille, Vorobjovinvuorilla. 3. torille, torilla. 4. luennolle, luennolla. 5. tälle pöydälle, tällä pöydällä.

2. 1. sinulle / ystävälle / Matille. 2. toiselle koululaiselle / opettajalle / minulle. 3. vanhalle ystävälleen / koulutoverilleen / kaikille.

II. 1. Mikä tämä on? Se on pöytä. 2. Mitä tämä on? Se on paperia. 3. Mikä tämä on? Se on kynä. 4. Mitä tämä on? Se on leipää. 5. Mitä tämä on? Se on hilloa. 6. Mikä tämä on? Se on pihvi. 7. Mitä tämä on? Se on lihaa. 8. Mitä tämä on? Se on salaattia. 9. Mikä tämä on? Se on omena.

III. a) 1. teetä – kahvia – kahvia – teetä. 2. kalaa – lohta – kuivaa viiniä – kahvia – kivennäisvettä – sienikeittoa – kirjolohta.

b) 1. limonaattia / limsaa – lasin limsaa – limonaati – lasi limsaa. 2. kuumaa kahvia – kupin kuumaa kahvia – kuppi kahvia. 3. ranskalaista viiniä – pullon ranskalaista viiniä – pullo tätä viiniä. 4. suklaajäätelöä – kaksi annosta jäätelöä – annos suklaajäätelöä. 5. vihannessalaattia – pari annosta vihannessalaattia – se. 6. tätä leipää – kilon tätä leipää – kilo tätä leipää.

IV. 1. tuota tuoretta naudanlihaa – puoli kiloa tuota tuoretta naudanlihaa – tuo tuore naudanliha. 2. lämmintä ruokaa – kolme annosta lämmintä ruokaa – tämä. 3. ranskanleipää – kolmesataa grammaa ranskanleipää – kilo ranskanleipää. 4. venäläistä kaljaa – kaksi mukia venäläistä kaljaa – muki. 5. tämän ravintolan erikoisjuomaa – pari maljaa tätä erikoisjuomaa – ne maksavat. 6. aitovenäläistä ruokaa – aitovenäläistä ruokaa kolmelle hengelle – laskun.

V. a) 1. vanha. 2. raikasta. 3. uusi. 4. hyvää. 5. iso. 6. tuoretta. 7. kaunis. 8. kylmää.

b) 1. kuumaa / kylmää / hyvää / huonoa. 2. uusi / vanha / kallis / halpa. 3. hyvää / kallista. 4. hyvää / huonoa.

VI. ulkopuolella – kaksikerroksinen – vanhaa venäläistä kansanomaista – tarjoilijat – vapaata – kolmelle – oikealla – sekä – että – suosittelette – aito-venäläisiä – juomia.

## Kappale 7

I. 1. maitokaupasta. 2. lihaosastolta. 3. torilta. 4. Moskovasta. 5. Suomesta. 6. kirjakaapista. 7. laatikosta. 8. Venäjältä. 9. mistä kaupungista.

II. 1. Latviasta, Riian kaupungista. 2. Virosta, Tallinnan kaupungista. 3. Liettuaista, Kaunaksen kaupungista. 4. Ukrainasta, Poltavan kaupungista. 5. Saksasta, Bonnin kaupungista. 6. Englannista, Lontoon kaupungista. 7. Minä olen kotoisin ..., ... kaupungista.

III. yliopistossa – yliopistosta, Suomessa – Suomesta, puistossa – puistosta, Mohovaja-kadulla – Mohovaja-kadulta, Venäjällä – Venäjältä, Turussa – Turusta, torilla – torilta, ATK-laitoksessa – ATK-laitoksesta.

IV. 1. maanantaista – tänä perjantaina. 2. maanantaina – kolmeksi viikoksi. 3. täksi illaksi. 4. tästä päivästä. 5. opettajaksi. 6. tänä iltana. 7. kahdeksi viikoksi. 8. sunnuntaina. 9. kolmatta vuotta.

V. 1. Mistä hänen miehensä luennoi? 2. Mistä Helena osti elintarvikkeita? 3. Mistä he puhuvat? 4. Mistä lähtien et ole kuullut hänestä mitään? 5. Milloin (= minä päivänä) perheenne lähtee maalle? 6. Milloin (= minä päivänä) tulemme maalta kotiin? 7. Pitkäksikö ajaksi (= moneksiko päiväksi) mies menee työmatkalle? 8. Milloin hän tulee takaisin?

VI. kotoisin, mistä, ajaksi (aikaa), kahdeksi, oletko (sinä), laitoksessa, mitä (sinä), vierailevana, luennoit, lehtori (= opettaja), toivon.

VII. a) grammaa, nakkia, grammaa.

b) kiloa, porsaankyljystä, grammaa.

c) litra, litraa, grammaa, grammaa, grammaa makkaraa, ranskanleipää, muna, paketti kahvia, pulloa limonaattia.

VIII. a) markkaa (езде), yhden kilon omenia, greippejä, vihanneksia, kurkkua, kiloa, tomaattia, kurkkua, salaattia.

b) ruusua, tulppaania, neilikkaa.

IX. a) ostit – luit, (hän) osti – (hän) luki, ostimme – luimme, ostitte – luitte, (he) ostivat – (he) lukivat.

b) (hän) lähetti, lähetimme, lähetitte, (he) lähettivät.

c) (hän) tunsu, tunsimme, tunsitte, (he) tunsivat.

X. soitin, ymmärsin, eilen ostin, eilen näin.

XII. en odottanut, en kirjoittanut, en tarjonnut, en juossut.

XIII. 1. en tehnyt. 2. en syönyt. 3. en juonut. 4. en ollut. 5. en ajanut. 6. en käyttänyt. 7. en nukkunut. 8. en ajatellut. 9. en jaksanut. 10. en polttanut. 11. en viettänyt.

## Kappale 8

I. 1. Tušinoon, Tšertanovoon, Ššukinoon, Lefortovoon, Stroginoon, Krylatskojeen, Vyhinoon. 2. Lauttasaareen, Munkkiniemeen, Töölöön, Käpylään, Tapiolaan. 3. Zelenogradiin, Himkiin, Davydkovoon, Matvejevskojeen, Filiin. 4. Lahteen, Turkuun, Poriin, Kuopioon, Jyväskylään, Ouluun. 5. Verejään, Balabanovoon, Aprelevkaan, Ruzaan.

II. 1. Pietariin kolmeksi viikoksi, Saranskiin kolmeksi päiväksi, Novosibirskiin puoleksi vuodeksi, Ruotsiin neljäksi kuukaudeksi. 2. Vladimiriin kahdeksi päiväksi, Siperiaan kahdeksi viikoksi, Italiaan viikoksi, Kreikkaan kolmeksi vuorokaudeksi. 3. Moskovan alueelle kahdeksi kuukaudeksi, Parikkalaan puoleksitoista viikoksi.

III. 1. hyvään / kuumaan / tähän / suomalaisen saunaan. 2. pieneen / mukavaan / kalliiseen / kiinalaiseen ravintolaan, 3. tuohon / suureen / Puškinin taidemuseoon. 4. japanilaiseen / kauniiseen / uuteen autoon. 5. tähän / historialliseen / vanhaan kaupunkiin. 6. Igorin / pieneen / mukavaan / siihen huoneeseen / sinun huoneeseesi. 7. mihin maahan / kaupunkiin / taloon / huoneeseen.

IV. raitiovaunuun – raitiovaunussa, junaan – junassa, Kreikkaan – Kreikassa, Helsingin yliopistoon – yliopistossa, työhön – työssä, Pietariin – Pietarissa.

V. 1. Venäjälle – Pietariin. 2. Tampereelle – Turkuun. 3. Vironkadulle – keskustaan.

VI. 1. opettajaksi. 2. professoriksi. 3. viideksi päiväksi. 4. viikoksi. 5. pariksi kuukaudeksi.

VII. myllyjen; koulujen; kaikkien.

VIII. keskustaan, metrolla, metroaseman, minuuttia, istua koko matkan, oikealla puolella.

## Kappale 9

I. 1. 1. hyllyltä. 2. poikaystävältä. 3. tarjoilijalta. 4. oikealta. 5. torilta. 6. Bulevardilta.

2. 1. hyvältä / kaukaiselta / parhaalta ystävältä. 2. linja-autoasemalta / metroasemalta / rautatieasemalta. 3. tältä / ystävälliseltä / nuorelta tarjoilijalta.

II. a) pöydälle – pöydällä – pöydältä, kurssille – kurssilla – kurssilta, sohvalle – sohvalla – sohvalta, oikealle – oikealla – oikealta.

b) isolle pöydälle – isolla pöydällä – isolta pöydältä, intensiiviselle kielikurssille – intensiivisellä kielikurssilla – intensiiviseltä kielikurssilta, uudelle sohvalle – uudella sohvalla – uudelta sohvalta.

III. 1. myyjältä – Leenalle. 2. Igorilta – Tanjalle. 3. minulta – minulle. 4. parhaalta ystävältä – hänelle. 5. Timolta – Jussille. 6. minulta – hänelle.

IV. käydään kylässä; tehdään työtä; juodaan kahvia; syödään omenia; mennään syömään; lauletaan yhdessä; mennään kahville; katsotaan tele-

visiota; nähdään myöhemmin; tavataan illalla; luetaan lehtiä; tarjotaan teetä vieraille.

V. 1. Ei mennä mihinkään. 2. Ei puhuta suomea. 3. Ei nähdä milloinkaan. 4. Ei mennä kotiin. 5. Ei lueta mitään. 6. Ei käydä elokuvissa. 7. Ei lähdetä maalle. 8. Ei palata asiaan.

VI. 1. Aamulla juodaan kahvia. 2. Sitten lähdetään työhön. 3. Aamupäivällä ja iltapäivällä tehdään työtä. 4. Keskipäivällä syödään lounasta. 5. Illalla lähdetään kotiin.

VII. 1. Ei lähdetä työmatkalle. 2. Ei kirjoiteta työraportteja. 3. Palkkaa ei saada kahdesti kuussa. 4. Johtajalta ei odoteta määräyksiä.

VIII. Luetaan lehtiä – ei lueta lehtiä. Kirjoitetaan kirjeitä – ei kirjoiteta kirjeitä. Soitetaan puhelimella – ei soiteta puhelimella. Vastataan kirjeisiin – ei vastata kirjeisiin. Pysäköidään oikein – ei pysäköidä väärin. Ostetaan limonaattia – ei osteta limonaattia. Rentoudutaan – ei rentouduta.

IX. Eikö oteta kakkua? Eikö tilata lippua? Eikö soiteta uudelleen? Eikö lähdetä kiertoajelulle? Eikö osallistuta kilpailuun?

X. 1. Ei puhuta liian pitkää aikaa. 2. Ei oteta näin paljon aurinkoa. 3. Ei istuta läpivedossa. 4. Ei rentouduta liikaa.

XI. 1. pestiin – ei pesty. 2. istuttiin – ei istuttu. 3. käytettiin – ei käytetty. 4. puhuttiin – ei puhuttu. 5. oltiin – ei oltu. 6. kutsuttiin hänet – ei kutsuttu häntä. 7. istuttiin – ei istuttu.

## Kappale 10

I. 1. 1. En tuo passia. 2. En varaa huonetta. 3. Pekka ei osta lippua. 4. En täytä ilmoittautumiskorttia. 5. Herra Joki ei allekirjoita kirjettä. 6. Hissipoika ei vie matkatavaroita. 7. Vieras ei ota avainta. 8. Hän ei jätä sitä.

2. 1. Saamme kuitenkin. 2. Turisti löytää postitoimiston. 3. Jätän avaimen. 4. Matti vaihtaa matkashekit. 5. Taksi vie Matin. 6. Kantaja kantaa matkalaukut.

II. Näen yliopiston, ruokalan, elokuvateatterin, puhelinkioskin, hotellin, neuvonnan, palvelutoimiston, aseman, junan.

III. 1. sanomalehden – kuvalehteä. 2. taksin – kantajaa. 3. sähkönen – postikorttia. 4. teatterilipun – elokuvalippua. 5. artikkelin – kertomusta. 6. Pekan – Mattia. 7. kaiken sinulle – (en) mitään Sirkalle.

IV. liimaa – kirjekuoren, liimaa – kirjekuori; kynän – paperia, kynä – paperia; mehua – lasin, mehua – lasi; teetä – kupin, teetä – kuppi; hilloa – lusikan, hilloa – lusikka; nakin – sinappia, nakki – sinappia.

V. 1. pari. 2. puoli. 3. yksi. 4. kymmenen. 5. (yksi). 6. kiloa. 7. kolme. 8. pari. 9. yhden. 10. kupin. 11. kahdella – kaksi. 12. kaksi. 13. kaksitoista. 14. yhden. 15. kahdeksan. 16. kolme. 17. yhden. 18. kymmenellä.

VI. 1. meidät – Liisan. 2. sinut – Liisan. 3. hänet – Liisan. 4. heidät – Liisan. 5. sinut – Liisan.

## Kappale 11

I. 1. rahatta. 2. passitta. 3. opiskelijakorttitta. 4. kukitta. 5. kutsutta. 6. vaivatta.

II. lukemassa, juomassa, käymässä, syömässä, istumassa, lukemassa, katsomassa, tutustumassa, käymässä, tilaamassa.

III. kirjoittamaan, käymään, syömään, kuuntelemaan, käymään, osallistumaan, soittamaan.

IV. työskentelemästä, kuuntelemasta, luistelemasta, pelaamasta, tanssimasta, juomasta, soittamasta.

V. 1. lukemalla – kirjoittamalla – kääntämällä – tekemällä. 2. menemällä – osallistumalla – käymällä – kutsumalla. 3. tekemällä työtä, ei veikkaamalla. 4. ajamalla. 5. matkustamalla.

VI. 1. 1. syömättä. 2. katsomatta. 3. kirjoittamatta. 4. ostamatta. 5. varaamatta.

2. 1. pesemättä. 2. tekemättä. 3. auttamatta.

3. 1. lukematta. 2. kirjoittamatta. 3. syömättä. 4. korjaamatta.

VIII. a) yhdeksännessä – kymmenennessä – kahdeksannessa – kahdeksannestasadannesta kuudennestakymmenenestä yhdestä huoneesta kahdeksanteensadanteen kuudenteenkymmenenteen viidenteen huoneeseen – yhdeksännessä.

b) yhdeksäs – viides – seitsemäs – toinen – yhdeenteentoista.

c) kymmenenteen – kymmenennessä – kahdeksanteen – viidenteen.

## Kappale 12

I. 1. lukevan. 2. luettavia. 3. kirjoittava. 4. kirjoitettavaa. 5. menevä. 6. mentävä. 7. ostavalla. 8. ostettavien.

II. 1. kirjoittanut, kirjoittanut, saanut, saatu. 2. leikkineellä. 3. istuneelle. 4. juosseen. 5. luetun. 6. keitettyyn, käyttänyt.

III. 1. Opittu materiaali on toistettava uudelleen. Opitun materiaalin lisäksi on luettava uudet tekstit. Luettavissa teksteissa on uusia sanoja. Ne on katsottava sanakirjasta. 2. Tehdyistä harjoituksista löytyi paljon virheitä. Meidän on vielä tehtävä paljon työtä. 3. Talvilomalle lähteillä opiskelijoilla on mukanaan kaikki hiihtovarusteet. Onnea matkalle!

IV. 1. olemme olleet – emme ole olleet. 2. ovat lähteneet – eivät ole lähteneet. 3. on mennyt – ei ole mennyt. 4. olen syönyt – en ole syönyt. 5. olemme lukeneet – emme ole lukeneet.

V. 1. Apurahaa hakeva opiskelija kirjoittaa hakemusta. 2. Kaksi maratonin juossutta juoksijaa tuli jo perille. 3. Haastattelen kovin väsynyttä, mutta onnellista voittanutta urheilijaa. 4. Panen juuri ostettuja tavaroita kassiini. 5. Kaikki ostetut tavarat eivät mahdu kassiin. 6. Autonsa myynyt autoilija näytti tyytyväiseltä.

VI. 1. Onko se jo myyty – eikä sitä ole myyty? 2. Onko hänet jo otettu vastaan – eikä häntä ole otettu vastaan? 3. Onko hänet jo saatettu – eikä häntä ole saatettu? 4. Onko Liisa jo tavattu – eikä Liisaa ole vielä tavattu?



5. Onko ovi avattu – eikä ovea ole avattu? 6. Onko kissa otettu – eikä kissaa ole otettu?

### Kappale 13

I. perheineen, vaimoineen ja lapsineen, omine lapsineen, omin käsin.

II. liiku – liikukkaa, kävele – kävelkää, aja – ajakaa, pelaa – pelatkaa, hiihdä – hiihtäkää, ui – uikaa, älä aja – älkää ajako, älä syö – älkää syökö.

III. 1. Ota pallo – ottakaa pallo – älä ota palloa – älkää ottako palloa. 2. Juo kahvia – juokaa kahvia – älä juo kahvia – älkää juoko kahvia. 3. Ota kuppi – ottakaa kuppi – älä ota kuppia – älkää ottako kuppia. 4. Osta ruusut – ostakaa ruusut – älä osta ruusuja – älkää ostako ruusuja. 5. Pese auto – peskää auto – älä pese autoa – älkää peskö autoa.

IV. 1. Sano hänelle kaikki – sanokaa kaikki – älä sano kaikkea – älkää sanoko kaikkea. 2. Kirjoita osoitteeni – kirjoittakaa osoitteeni – älä kirjoita osoitettani – älkää kirjoittako osoitettani. 3. Muista puhelinnumeroni – muistakaa puhelinnumeroni – älä muista puhelinnumeroani – älkää muistako puhelinnumeroani. 4. Älä unohda minua – älkää unohtako minua (– unohda minut – unohtakaa minut). 5. Kirjoita minulle kirje – kirjoittakaa minulle kirje – älä kirjoita minulle kirjettä – älkää kirjoittako minulle kirjettä. 6. Vastaa kysymykseeni – vastatkaa kysymykseeni – älä vastaa – älkää vastatko. 7. Älä tule myöhään – älkää tulko (– tule myöhemmin – tulkaa). 8. Älä kerro siitä kenellekään – älkää kertoko siitä kenellekään (– kerro siitä kaikille – kertokaa).

V. 1. Tulkaamme toimeen omilla voimillamme – tullaan toimeen. 2. Laulakaamme yhdessä – lauletaan. 3. Ajatelkaamme tätä asiaa – ajatellaan tätä asiaa. 4. Vastatkaamme kaikkiin kysymyksiin – vastataan. 5. Seuratkaamme heidän esimerkkejään – seurataan. 6. Kysykäämme heiltä kaikesta – kysytään.

VI. 1. Keskustellaan tästä tärkeästä ongelmasta, älkäämme puhuko mistään muusta. 2. Suoritetaan se tehtävä heti, älkäämme siirtäkö sitä myöhemmäksi. 3. Tavataan joskus ystäviä, älkäämme istuko aina kotona. 4. Jätetään hänet omaan rauhaansa, älkäämme häiritkö häntä enää. 5. Otetaan avain mukaan, älkäämme jättäkö sitä kotiin.

VII. 1. Älköön hän kirjoittako minulle enää! 2. Älköön hän uiko heti aterian jälkeen! 3. Älköön hän soittako aina samaa kasettia!

VIII. 1. Antakoon hänelle rahaa, antakoot hänelle rahaa, älköön antako hänelle rahaa. 2. Juokoon taas maitoa, juokoot taas maitoa, älköön juoko taas maitoa, älkööt juoko taas maitoa. 3. Lukekoon tämän salapoliisiromaanin, lukekoot tämän salapoliisiromaanin, älköön lukeko tätä salapoliisiromania, älkööt lukeko tätä salapoliisiromania. 4. Jättäköön avaimen kotiin, jättäkööt avaimen kotiin, älköön jättäkö avainta kotiin, älkööt jättäkö sitä kotiin.

IX. 1. 1. Syökäämme paljon vihanneksia. 2. Kuunnelkaamme häntäkin. 3. Vastatkaamme kirjjeisiin.

2. 1. odottakoot. 2. peskööt. 3. juokoot. 4. tupakoikoot.

X. 1. 1. Älkäämme lukeko huonossa valossa, lukekaamme ikkunan vieressä. 2. Älkäämme menkö nukkumaan näin myöhään, menkäämme nukkumaan kello 11 illalla. 3. Älkäämme häiritkö isää, katselkaamme televisiota omassa rauhassamme. 4. Älkäämme uiko heti aterian jälkeen, uikaamme kahden tunnin kuluttua. 5. Älkäämme väsykö liikaa, rentoutukaamme joskus.

2. 1. Älkööt kirjoittako minulle enää, vaan kirjoittakoot omille tyttöystävillään. 2. Älkööt polttako täällä, vaan polttakoot muualla. 3. Älkööt juoko viinaa, vaan juokoot kivennäisvettä.

XI. 1. pese. 2. lukekaa. 3. eläköön. 4. antakoot.

## Kappale 14

I. 1. Jäisin, olisin laiska – en jäisi, en olisi laiska. 2. kuuntelisin – en kuuntelisi. 3. katselisin – en katselisi. 4. lähtisin – en lähtisi. 5. tekisin – en tekisi. 6. uisin – en uisi. 7. matkustaisin – en matkustaisi. 8. viettäisin – en viettäisi. 9. ajaisin – en ajaisi. 10. pelaisin – en pelaisi. 11. kävelisin – en kävelisi. 12. söisin – en söisi. 13. poimisin – en poimisi. 14. kävisin – en kävisi. 15. laskisin – en laskisi. 16. vastaisin – en vastaisi. 17. pesisin ikkunaverhot – en pesisi ikkunaverhoja.

II. 1. 1. lukisin. 2. kuuntelisin. 3. katselisin. 4. seurustelisin. 5. asuisin.

2. 1. etkö tarvitsisi? 2. eikö saisi? 3. ettekö voisi?

III. 1. lähetettäisiin. 2. mentäisiin. 3. luettaisiin – voitaisiin. 4. ostettaisiin.

IV. 1. 1. Luettaisiin Aitmatovin uusi romaani. 2. Mentäisiin ulos. 3. Kutsuttaisiin vieraita. 4. Katsottaisiin televisiota. 4. Vastattaisiin kirjeeseen. 5. Pidettäisiin hauskaa.

2. 1. Uutta romaania ei luettaisi. 2. Ei mentäisi ulos. 3. Vieraita ei kutsuttaisi. 4. Televisiota ei katsottaisi. 5. Kirjeeseen ei vastattaisi. 5. Hauskaa ei pidettäisi.

V. 1. Päätös tehtäisiin – päätöstä ei tehtäisi. 2. Paluulippu tilattaisiin – paluulippua ei tilattaisi.

VI. 1. 1. Lippuja ei ostettaisi. 2. Kahvia ei ostettaisi.

2. 1. Matkustettaisiin ilmaiseksi. 2. Juotaisiin sitä ilmaiseksi.

## Kappale 15

I. a) 1. syksyn saapuessa. 2. lasten kasvaessa. 3. bussin tullessa. 4. äidin laulaessa. 5. auringon laskiessa. 6. oppaan kertoessa. 7. kuunnellessaan opasta (he ottavat valokuvia). 8. matkustaessamme autolla. 9. hänen puhuessaan.

b) 1. tehdessäni työtä. 2. tehdessäsi hiihtoretkiä. 3. syödessänne. 4. juodessamme.

II. 1. vastattaessa ystävän kirjeeseen. 2. eletessä tervettä elämää. 3. käytessä mökillä. 4. käytessä saunassa. 5. kuunneltaessa hyvää musiikkia.

III. 1. luvaten lisää työpaikkoja. 2. kertoen satuja. 3. istuen hiljaa. 4. lasien aseensa. 5. totta puhuen. 6. avaten silmät. 7. juosten. 8. syöden, juoden ja katsellen televisiota. 9. tuijottaen taivaalle. 10. kävelleenkin. 11. pureskellen purukumia.

IV. 1. nauraen. 2. ajatellen tarkemmin. 3. keskustellen kauan. 4. kuunnellen opasta, ottaen valokuvia kellotornista ja tiilimuureista ja katsellen ikoneja.

V. 1. kaivaen perunoita ja poimien tyrnimarjoja. 2. lukien jännitysromaanien. 3. kuunnellen M-radiota. 4. syöden appelsiineja. 5. kutoen neuletta. 6. piirtäen Iisakin kirkkoa. 7. uiden ja ottaen aurinkoa. 8. juoden appelsiinimehua.

VI. 1. menessään kotiin metrolla, tupakoidessaan parvekkeella, soittaessaan kitaraa ja häiritessään naapureitaan. 2. tehdessään kotitehtäväänsä, ollessaan kylässä. 3. istuessaan Pizza-Hutissa.

## Kappale 16

I. 1. lainatakseni. 2. käyttääkseni tietokonetta. 3. mennäkseni ulos. 4. tutustuttaakseni meidät. 5. onkiakseni ahvenia.

II. 1. kohentaakseni suomen kielen taitoamme ja seuratakseni Suomen poliittista, yhteiskunnallista ja kulttuurielämää. 2. parantaakseni äänitämystämme, oppiakseni ajankohtaista sanastoa ja kuullaakseni viimeiset uutiset. 3. tutustuakseni suomalaiseen klassilliseen ja nykyaikaiseen maalaustaiteeseen. 4. katsoakseni Suomen maan luontoa, arkkitehtuuria, ihmisten elämää. 5. ymmärtääkseni Suomen kansan henkeä.

III. 1. oli kuullut – ei ollut kuullut. 2. oli nähnyt – ei ollut nähnyt. 3. oli tutustunut – ei ollut tutustunut. 4. oli maistanut – ei ollut maistanut. 5. oli lukenut – ei ollut lukenut. 6. oli käynyt – ei ollut käynyt.

IV. 1. oli nukkunut. 2. oli asunut. 3. emme olleet valinneet.

V. I. 1 – II. 2; I. 2 – II. 1; I. 3 – II. 4; I. 4 – II. 6; I. 5 – II. 7; I. 6 – II. 9; I. 7 – II. 8; I. 8 – II. 3; I. 9 – II. 5.

VI. 1. 1. Ruusut oli istutettu – ruusuja ei ollut istutettu. 2. Viinimarjat oli poimittu – viinimarjoja ei ollut poimittu. 3. Hillo oli keitetty – hilloa ei ollut keitetty. 4. Rakkausromaani oli luettu – rakkausromaanien ei ollut luettu. 5. Iso ahven oli ongittu – isoa ahventa ei ollut ongittu.

2. 1. Oliko lapiot korjattu – eikö lapiota ollut korjattu? 2. Oliko kantarelleja poimittu – eikö kantarelleja ollut poimittu? 3. Oliko ne paistettu – eikö niitä ollut paistettu? 4. Oliko kaunis ruusu maalattu – eikö kaunista ruusua ollut maalattu?

## Kappale 17

I. 1. 1. olisi mennyt. 2. olisi viettänyt lomaa. 3. olisi matkustanut.

4. olisi tilannut lipun. 5. olisi syönyt.

2. 1. Eikö minulla olisi pitänyt olla enemmän järkeä? 2. Ettekö olisi käyneet meitä katsomassa silloin? 3. Eikö hän olisi joutunut sairaalaan jo aikaisemmin? 4. Jos päivä ei olisi ollut niin sateinen, emmekö olisi lähteneet maalle? 5. Jos hän olisi asunut esikaupungissa, eikö hän olisi tarvinnut autoa?

II. 1. En olisi syönyt, jos olisin tahtonut laihtua. 2. Olin oppinut japania, jos olisin haaveillut Japanista. 3. Olin oppinut espanjaa, jos olisin asunut Kuubassa. 4. Olin ostanut itselleni minkkiturkin, jos olisin ollut työssä. 5. Olin tutustunut antiikin kirjallisuuteen, jos olisin lukenut ahkerasti tenttiin. 6. Olin ruskettunut, jos olisin viettänyt kesälomani siellä. 7. Olin ostanut itselleni meripihkakorvakorut, jos olisin käynyt Liettuassa. 8. Olin syönyt pelkkiä omenia, jos olisin asunut Kurskin lähellä.

III. 1. olisivat kutsuneet. 2. olisi ostanut. 3. jos ei olisi ajatellut, ei olisi ajanut. 4. olisi leikannut. 5. jos olisi ostanut, ei olisi maksanut. 6. jos olisi oppinut, olisi suorittanut tentin. 7. jos olisi muistanut, olisi tilannut liput. 8. jos olisi lähtenyt, olisi nähnyt.

IV. 1. olisi käyty. 2. kaikki puutarhatyöt olisi lopetettu. 3. perunaa olisi kaivettu. 4. tyrnimarjoja olisi poimittu.

V. 1. 1. ei olisi poltettu. 2. likaisia lautasia ei olisi jätetty. 3. seikkailuomaaneja ei olisi luettu. 4. ei olisi käyty.

2. 1. eikö olisi tehty kielioppiharjoituksia? 2. eikö tekstiä olisi käännetty? 3. eikö olisi lopetettu tutkimusta? 4. eikö olisi kirjoitettu papereita koneella? 5. eikö olisi keitetty hilloa? 6. eikö olisi pesty farkkuja? 7. eikö olisi katsottu televisiota toisella kertaa?

## Kappale 18

I. 1. Vastannet (minun) kirjeeseeni – et vastanne (minun) kirjeeseeni. 2. Koettanette ymmärtää minua – ette koettane ymmärtää minua. 3. Rehtorinvirasto tehnee päätöksen – ei tehne päätöstä. 4. Hinnat noussevat taas – eivät nousse vielä. 5. Tarvinnette sanakirjaa – ette tarvinne sanakirjaa. 6. He tarjonnevat apuaan – eivät tarjonne apuaan.

II. 1. Lienemme tavanneet jossain – emme liene tavanneet missään. 2. Hän lienee ajatellut sinua – hän ei liene ajatellut sinua. 3. Hänen terveytensä lienee kohentunut – ei liene kohentunut. 4. Hän lienee lukenut tämän artikkelin – hän ei liene lukenut tätä artikkelia. 5. Lienemme kuulleet tästä – emme liene kuulleet tästä.

III. 1. Näyttelystä ilmoitettaneen – ei ilmoitettane. 2. Hänen kirjaansa mainostettaneen laajalti – hänen kirjaansa ei mainostettane. 3. Hänet valittaneen tämän yhtiön presidentiksi – häntä ei valittane presidentiksi. 4. Nämä laskut maksettaneen heti – näitä laskuja ei maksettane heti.

IV. 1. Tätä asiaa lienee ajateltu perusteellisesti – tätä asiaa ei liene ajateltu perusteellisesti. 2. Öljyn hintaa lienee nostettu taas – öljyn hintaa ei liene nostettu vielä. 3. Uusi kirjakauppa lienee avattu jo pari viikkoa sitten

– uutta kirjakauppaa ei liene avattu vielä. 4. Kalle lienee nähty täällä pari viikkoa sitten – Kallea ei liene nähty täällä pariin viikkoon.

### Kappale 19

I. 1. Se on mummoni ompelema hame. 2. Tämä auto on Pekan ostama. 3. Ihana pizza on Liisan laittama. 4. Radio on Popovin keksimä. 5. Nämä kauniit leningit ovat muotitaiteilija Slava Zaitsevin sommittelemia. 6. Se liikeidea on meidän yrityksemme keksimä. 7. Nämä teeruusut ovat äitini istuttamia. 8. Se on minun ompeleman. 9. Tämä on hänen tekemänsä.

II. 1. 1. sisareni koristeleman kakun – hänen koristelemansa kakun. 2. sisareni koristelemaa kakkua – hänen koristelemaansa kakkua. 3. sisareni koristelemaa kakkua – hänen koristelemaansa kakkua. 4. sisareni koristelemasta kakusta – hänen koristelemastaan kakusta.

2. 1. poikani lahjoittaman kirjan – hänen lahjoittamansa kirjan. 2. poikani lahjoittamaa kirjaa – hänen lahjoittamaansa kirjaa. 3. poikani lahjoittamaan kirjaan – hänen lahjoittamaansa kirjaan. 4. poikani lahjoittamaa kirjaa – hänen lahjoittamaansa kirjaa.

III. 1. luettu romaani – minun lukemani romaani. 2. maalattu taulu – taiteilijan maalaama taulu. 3. piirretty nainen – pikkupojan piirtämä kuva. 4. katsottu elokuva – minun katsomani filmi. 5. syöty omena – minun syömäni omena. 6. ostettu leninki – hänen ostamansa leninki. 7. kirjoitetussa tehtävässä – sinun kirjoittamassasi sanelukirjoituksessa. 8. korjatun auton – Kallen korjaaman auton. 9. lähetetty kirje – sinun lähettämästäsi kirjeestä.

IV. 1. Ennen lähtöämme kaupunkiin mökki on pantava talvikuntoon. 2. Tavataan joskus. 3. Nyt on aika mennä. 4. He ovat jo kaukana. 5. Häntä ei näy missään. 6. Tule tänne. 7. Hän on juossut sinne tänne. 8. Me kaikki olemme täällä. 9. He pääsivät jo tänne asti. 10. Hän lähti vihoissaan. 11. Minä kävelin ajatuksissani. 12. Hän teki sen tahallaan. 13. Hän sanoi sen leikillään. 14. Tehdään kotityöt yhdessä. 15. Vähitellen poika on tottunut uuteen kouluun. 16. Tehdään se työ osittain. 17. En voi sanoa sitä varmasti. 18. Huomenna on varmasti kaunis ilma. 19. Koira juoksee takana. 20. Kerrostalojen takana on pieni puistikko. 21. He katsovat minun jälkeeni. 22. Poika jäi jälkeen. 23. Miša oli tullut töihin jo ennen minua.

### Kappale 20

I. 1. Hänen on meneminen kotiin. 2. Sotajoukkojen on sijoittuminen aseisiin etelään N:n kaupungista. 3. Jokaisen on se tietäminen. 4. Opiskelijoiden on suorittaminen kotitehtävänsä. 5. Teidän ei ole tänne tulemistä.

II. 1. 1. Päivin sovittettua Liisan minkkiturkkia. 2. ihmisten hävitettyä hylkeet ja mursut melkein sukupuuttoon. 3. sateen lakattua. 4. opiskelijoiden odotettua jo puoli tuntia. 5. vauvan mentyä nukkumaan. 6. johtajan sanottua sen.

2. 1. Tutustuttuaan Novodevitšin nunnaluostariin turistit palasivat hotelliin. 2. Ostettuaan ruusut lahjaksi Pekka kiirehti kylään. 3. Nähtyään poliisin Aleksei kiinnitti turvavyön. 4. Lähdemmekö ulos tehtyämme kotityöt?

III. 1. päällä, päällesi. 2. luokseni, luonani, luotani. 3. viereen, vieressä, vierestä. 4. varrella. 5. ympäri. 6. taakse, takana, takaa. 7. sisälle. 8. jälkeen. 9. ohi. 10. poikki. 11. kanssani. 12. mukaansa. 13. mukanani. 14. mukana. 15. puolesta. 16. perässä. 17. keskuudessaan. 18. kesken. 19. keskellä. 20. joukossa. 21. takia.

IV. 1. alle. 2. halki. 3. läpi. 4. kesken.

V. a) 1. pitkin / myöten. 2. vastaan. 3. kohtaan. 4. vaille. 5. varten.

b) 1. lähellä. 2. ennen. 3. paitsi. 4. ilman. 5. kohti. 6. keskellä.

## Kappale 21

I. 1. lähtemäisillään. 2. saamaisillaan piirretyksi. 3. allekirjoittamaisillaan. 4. vuokraamaisillaan. 5. tilaamaisillaan. 6. nukahtamaisillaan.

II. 1. suurempia, 2. pienempää. 3. paremman. 4. mukavampaan, kalliimpaan. 5. parempaa. 6. uudemmassa, kauniimmassa. 7. suuremmista, pienemmistä. 8. terveempää. 9. nopeammalla, mukavampi. 10. kokeenemman. 11. paremman, halvemmallakin. 12. älykkäämpinä, mukavampina, viisaampana, seurallisempana.

## Kappale 22

I. 1. Kaksi kolmannesta oppitunnin ajasta keskustelimme murto-luvuista. 2. Hän maksoi vain yhden viidenneksen pankkilainastaan. 3. Kolmenkymmenenviiden prosentin korotuksen jälkeen palkkani oli entiseen summaan verrattuna yksi kokonainen ja kolmekymmentäviisi sadasosaa. 4. Kirjaston henkilökunnasta kaksi kolmannesta on lähtenyt kesälomalle. 5. Kolmella neljänneksellä henkilökunnasta ei ollut henkilötodistuksia mukana. 6. Kaksikymmentä kappaletta tekee neljä viidennestä oppikirjan materiaalista.

II. a) 1. sillä. 2. siitä. 3. siinä. 4. sinä. 5. nämä, näihin, nuo, noihin. 6. ne.

b) 1. minkä. 2. minkä. 3. mitä. 4. missä. 5. mistä. 6. minä. 7. kenet. 8. keneltä. 9. ketkä. 10. keiden. 11. keitä. 12. keillä. 13. keille. 14. keiltä. 15. joka. 16. joka. 17. jonka. 18. jonka. 19. josta. 20. jota. 21. joita. 22. josta.

c) 1. kaikkia. 2. kaikesta. 3. kaikista. 4. kaikkea.

## Kappale 23

I. 1. Olga on kieliryhmän muita opiskelijoita parempi. – Olga on kieliryhmän parhaita opiskelijoita. 2. Iivana Suuren kellotapuli on Moskovan monia muita rakennuksia korkeampi. – Iivana Suuren kellotapuli on Moskovan korkeimpia rakennuksia. 3. Rudolf Nurejev on monia muita

balettitanssijoita kuuluisampi. – Rudolf Nurejev on kuuluisimpia balettitanssijoita. 4. Venäjällä Mansikkapaikka on Bergmanin monia muita elokuvia tunnetumpi. – Venäjällä Mansikkapaikka on Bergmanin tunnetuimpia elokuvia. 5. Bon Jovi on Venäjällä monia muita ulkomaisia poptähtiä suosittu. – Bon Jovi on Venäjällä suosituimpia ulkomaisia poptähtiä.

II. 1. kalleimmista. 2. kauneimmissa. 3. vanhimpiin. 4. luetuimman. 5. halvimmat. 6. valoisispana. 7. vaikeimmat. 8. vanhimmassa, uusimmassa.

III. 1. joku. 2. joitakin. 3. johonkin, jotakin. 4. joltakulta. 5. joidenkuiden. 6. jostakusta. 7. joltakulta. 8. jonakin. 9. johonkin, joitakin. 10. jollakulla.

IV. 1. Minä ajattelen paljon jotakin / jotakuta ihmistä. 2. Minä pidän jostakin / jostakusta ihmisestä. 3. Minä rakastuin johonkin / johonkuhun ihmiseen. 4. Minä ihailen jotakin / jotakuta ihmistä. 5. Minä en pidä jostakin / jostakusta ihmisestä. 6. Minä en välitä jostakin / jostakusta ihmisestä. 7. Minä vihaan jotakin / jotakuta ihmistä.

V. a) 1. Minä toin autolla asemalle kummankin (molemmat). 2. Hän otti valokuvan kummastakin (molemmista). 3. Minä tapasin pihalla kummankin (molemmat). 4. Minä ihailen kumpaakin (molempia). 5. He kirjoittivat joulukortteja kummallekin (molemmille). 6. Turistien pitäisi tutustua kumpaankin (molempiin). 7. Pidän kummastakin (molemmista).

b) 1. Jompikumpi arpalippu varmaankin voittaa. 2. Jommassakummassa tapauksessa sinä kyllä onnistut. 3. Tervetuloa meille jompanakumpana pyhäpäivänä. 4. Saanko ottaa jommankumman kasetin? 5. Voin ottaa mukaan jommankumman.

## Kappale 24

I. 1. Hän on aivan isänsä näköinen. 2. Ovatko nämä kengät samankoiset kuin nuo näyteikkunassa olevat? Ja samanhintaiset(ko)? 3. Ovatko ne kaikki samanvärisiä? 4. Tässä kaupassa on iso valikoima kaikenlaisia elintarvikkeita. 5. Kirjoittakaa kaavakkeeseen syntymäpaikkanne ja -aikanne! 6. Kesä- ja talvilomani vietän tavallisesti mökillä. 7. Ostin ison suomalais-venäläisen sanakirjan. 8. Vuonna 1985 juhlittiin Kalevalan 150-vuotisjuhlaa. 9. Luin Gorkin teosten neliosaisen julkaisun. 10. Ennen kotiintuloani soitin sinne puhelimella. 11. Kävin kaikki muistiinpanoni läpi.

II. 1. itse. 2. itsellesi. 3. itselleen. 4. itseltään. 5. itseään. 6. itseesi. 7. itsensä. 8. itsekseen.

III. 1. He saivat määräyksiä itseltään yrityksen johtajalta. 2. He keskustelivat siitä itse opettajan kanssa. 3. He näkivät tilaisuudessa itse presidentin. 4. Kysykää kaikesta heiltä itseltään. 5. Kerro tämä hänelle itselleen! 6. Voitko sinä kertoa totuuden hänelle itselleen? 7. Te itse teitte sen. 8. He tietävät kaiken itsekin.

IV. 1. ketään. 2. kukaan. 3. ketään. 4. mitään. 5. mitään. 6. mistään. 7. kenellekään. 8. ketään. 9. ketkään. 10. mistään. 11. missään. 12. kummastakaan. 13. kummassakaan. 14. kummaltakaan.

## Kappale 25

I. 1. jäinen keli, 2. koditon kulkuri, 3. silkkinen leninki, 4. huoleton elämä, 5. vaaleatukkainen nainen, 6. rajaton uskollisuus; 7. sanaton laulu, 8. tarpeeton ajanhukka.

II. 1. kalattomiin. 2. vilkkaisiin, mustasilmäisiin nuoriin. 3. kohte-  
liaiden, sivistyneiden. 4. pitkätukkaiseen, suurisilmäiseen, pukeutuneista.  
5. uudet, tyylikkäästä italialaisista, kalliit. 6. lämmintä, sateisista, uusien,  
tuulisista, kirkkaita. 7. lyhyitä. 8. pienissä, kodikkaissa. 9. tarpeettomaan,  
mielenkiintoisiin.

III. 1. kokeneiden oppaiden, mahdottomienkin turistien; mah-  
dottomillekaan turisteille, mahdottomiakin turisteja. 2. uusiin ruotsalaisiin  
englanninkielisiin iskelmiin, uusien ruotsalaisten englanninkielisten iskel-  
mien, huolestuneita isovanhempia. 3. väsyneisiin ihmisiin, väsyneillä ihmi-  
sillä, väsyneidenkin perheenäitien. 4. työttömiä ja kodittomia, työttömistä ja  
kodittomista, työttömien. 5. valkoisten koivujen huurteisia ohuita oksia;  
huurteisilla ohuilla oksilla, pieniä tiaisia. 6. puhjenneita punaisia ja keltaisia  
tulppaaneja; puhjenneisiin punaisiin ja keltaisiin tulppaaneihin; suurta  
puhjennutta tulppaania.



# СОДЕРЖАНИЕ

<b>Предисловие .....</b>	<b>3</b>
<b>Введение.....</b>	<b>6</b>
Место финского языка в генеалогической классификации финно-угорских языков. Обзор фонетической структуры финского языка. Обзор морфологической структуры финского языка.	
<b>Kappale 1 .....</b>	<b>26</b>
<b>Mikä tämä on? Что это? Mikä tuo on? Что (вон) то? Kuka tuo on? Кто это (там)? Kuka tämä on? Кто это? Millainen se on? Какой, какая?</b>	
Kielioppia. Грамматические пояснения. Гармония гласных. Именительный падеж единственного числа. Образование вопросительных предложений. Употребление глагола olla быть. Отсутствие грамматической категории рода.	
<b>Kappale 2.....</b>	<b>33</b>
<b>Mitä kuuluu? Как дела? Mistä olet kotoisin? Откуда ты родом?</b>	
Kielioppia. Чередование ступеней согласных. Спряжение глагола в презенсе. Утвердительная и отрицательная форма. Формально-вежливое <i>Вы</i> и неформальное <i>ты</i> . Партитив единственного числа в приветствиях, пожеланиях и в сочетании с глаголом <i>puhua</i> .	
<b>Kappale 3.....</b>	<b>42</b>
<b>Mikä Teidän nimenne ja osoitteenne on? Как Ваше имя, какой у Вас адрес? Paljonko sanakirja maksaa? Сколько стоит словарь?</b>	
Kielioppia. Генитив единственного числа. Генитив личных местоимений и притяжательные суффиксы. Прилагательные. Способы выражения будущего времени.	
<b>Kappale 4.....</b>	<b>51</b>
<b>Mikä tuo talo vasemalla on? Что это за здание там слева?</b>	
<b>Moskovan kadulla. На улице Москвы.</b>	
Kielioppia. Адессив. Употребление партитива единственного числа (продолжение). Окончания партитива в единственном и множественном числе.	
<b>Kappale 5.....</b>	<b>63</b>
<b>Opiskeletko sinä vai oletko työssä? Ты учишься или работаешь?</b>	
<b>Rouva Daškovon kotikaupunki on Pietari. Санкт-Петербург – родной город госпожи Дашковой.</b>	
Kielioppia. Инессив. Образование номинатива множественного числа. Употребление партитива множественного	

числа. Изменение конечных гласных основы при присоединении к ней показателя множественного числа -i- в косвенных падежах. Основы имён существительных и прилагательных в одноосновных и двухосновных именах. Склонение одноосновных имён.

**Kappale 6**..... 74

**Ravintolassa.** В ресторане. **Russkaja izba -ravintolassa käynti.** Посещение "Русской избы".

**Kielioppia.** Аллатив. Склонение двухосновных имён. Краткая форма I инфинитива и основы глагола.

**Kappale 7**..... 85

**Ruokatavaratalossa.** В продовольственном магазине. **Jelisejevin kaupassa ja Tišinskin torilla.** В Елисейском магазине и на Тишинском рынке.

**Kielioppia.** Имперфект – простое прошедшее время. Изменение конечных гласных основы при образовании имперфекта. Элатив. Эссив.

**Kappale 8**..... 97

**Menen johdinautolla...** Еду на троллейбусе... **... ja metrolla** ... и на метро. **Maanalaiset palatsit.** Подземные дворцы.

**Kielioppia.** Генитив множественного числа. Иллатив. Транслатив.

**Kappale 9**..... 108

**Pääpostissa ja postitoimistossa.** На главпочтамте и в почтовом отделении.

**Kielioppia.** Аблатив. Пассивная форма глагола.

**Kappale 10**..... 117

**Asumme Savoi-hotellissa.** Поселяемся в отеле "Савой". **Vanhan Moskovan keskustassa.** В центре старой Москвы.

**Kielioppia.** Результативное прямое дополнение. Количественные числительные. Наречия.

**Kappale 11**..... 127

**Maisteri Koronen on taas Moskovassa.** Магистр Коронен снова в Москве.

**Kielioppia.** Абессив. III инфинитив. Образование и склонение порядковых числительных.

**Kappale 12**..... 137

**Tapaaminen yliopiston pihalla.** Встреча возле университета. **Opiskelemme filologisessa tiedekunnassa.** Учимся на филологическом факультете.

**Kielioppia.** Причастия настоящего и прошедшего времени. Перфект.

<b>Kappale 13</b> .....	148
<b>Päiväohjelma.</b> <i>Распорядок дня.</i>	
<b>Kielioppia.</b> Комитатив. Инструктив. Повелительное наклонение глагола.	
<b>Kappale 14</b> .....	160
<b>Junamatka Ruotsissa.</b> <i>По Швеции на поезде.</i> <b>Lento Moskovasta Helsinkiin.</b> <i>Авиарейс Москва-Хельсинки.</i> <b>Laivamatka.</b> <i>На теплоходе.</i> <b>Pikajunalla Pietariin.</b> <i>В Санкт-Петербург на экспрессе.</i>	
<b>Kielioppia.</b> Сослагательное (условное) наклонение.	
<b>Kappale 15</b> .....	172
<b>Viikonloppu.</b> <i>Конец недели.</i> <b>Käynti Sergijev Posadissa.</b> <i>Поездка в Сергиев Посад.</i>	
<b>Kielioppia.</b> II инфинитив.	
<b>Kappale 16</b> .....	184
<b>Puhelinkeskustelu.</b> <i>Телефонный разговор.</i> <b>Mitä yliopistolle kuuluu?</b> <i>Как дела в университете?</i>	
<b>Kielioppia.</b> Долгая (транслативная) форма I инфинитива. Плюсквамперфект.	
<b>Kappale 17</b> .....	196
<b>Äidinrakkaus.</b> <i>Любовь матери.</i> <b>Sukulaisten luona.</b> <i>В гостях у родственников.</i> <b>He ovat kihloissa!</b> <i>Они помолвлены!</i>	
<b>Kielioppia.</b> Перфект сослагательного наклонения.	
<b>Kappale 18</b> .....	208
<b>Miesten vaatetusosastolla.</b> <i>В отделе мужской одежды.</i> <b>Naisten vaatetusosastolla.</b> <i>В отделе дамского платья.</i> <b>Vaatteet sään mukaan.</b> <i>Одежда по погоде.</i>	
<b>Kielioppia.</b> Возможностное наклонение глагола.	
<b>Kappale 19</b> .....	218
<b>Helsingin yliopiston vierashuoneet.</b> <i>Дом гостей Хельсинкского университета.</i> <b>Vuokrataanko asunto?</b> <i>Будем снимать квартиру?</i> <b>Huone asuntolassa.</b> <i>Комната в общежитии.</i>	
<b>Kielioppia.</b> Причастие агента. Послелог и предлоги.	
<b>Kappale 20</b> .....	229
<b>Satu viekkaasta revosta.</b> <i>Сказка про хитрую лису.</i> <b>Vuoristokylään häät.</b> <i>Свадьба в горной деревне.</i>	
<b>Kielioppia.</b> IV инфинитив. Временная конструкция со II причастием пассива. Предлоги и послелог.	
<b>Kappale 21</b> .....	241
<b>Helsingissä ja Turussa.</b> <i>В Хельсинки и Турку.</i> <b>Tutustumme Moskovaan.</b> <i>Знакомимся с Москвой.</i> <b>Ikivanha ja uusi kaupunki.</b> <i>Древний и молодой город.</i>	
<b>Kielioppia.</b> V инфинитив. Степени сравнения прилагательных.	

тельных. Сравнительная степень.

<b>Kappale 22</b> .....	253
<b>Vuodenajat ja sää.</b> <i>Времена года и погода.</i>	
<b>Kielioppia.</b> Дробные числительные. Местоимения.	
<b>Kappale 23</b> .....	262
<b>Poliklinikalla.</b> <i>В поликлинике.</i>	
<b>Kielioppia.</b> Превосходная степень сравнения прилагательных. Склонение неопределённых местоимений.	
<b>Kappale 24</b> .....	272
<b>Meillä on vieraita.</b> <i>У нас гости. Tove Janssonin ihmeellinen maailma.</i> <i>Волшебный мир Туве Янссон.</i>	
<b>Kielioppia.</b> Сложные слова. Склонение возвратного местоимения itse. Вопросительные и отрицательные местоимения.	
<b>Kappale 25</b> .....	284
<b>Mennään illalla ulos.</b> <i>Пойдём куда-нибудь вечером.</i>	
<b>Kielioppia.</b> Склонение двухосновных прилагательных и причастий.	
<b>Kappale 26</b> .....	294
<b>Moskovan Kremlin katedraalit.</b> <i>Соборы Московского Кремля.</i>	
<b>Tehtäviä</b> .....	299
<b>Ключи к упражнениям</b> .....	301

Учебное издание

МАРЦИНА Ирма Юльевна

---

---

## ФИНСКИЙ ЯЗЫК ДЛЯ РУССКИХ

---

---

Зав. редакцией *Г. М. Степаненко*. Редактор *Л. Н. Левчук*. Художественный редактор *Л. В. Мухина*. Переплёт художника *Б. С. Казакова*. Рисунки художника *Н. В. Сафроновой*. Компьютерный набор *Э. Г. Рахимовой*, макетирование *Г. Г. Рахимова*. Корректоры *В. А. Ветров*, *Н. И. Коновалова*.

ИБ № 7728

ЛР № 040414 от 27.03.92.

Подписано в печать 14.08.95

Формат 60х90/16

Бумага тип. № 2. Гарнитура литературная. Офсетная печать.

Усл. печ. л. 20,00 Уч.-изд. л. 15,94

Тираж 3000 экз. Заказ № 1243

Изд. № 2629

Ордена "Знак Почета" издательство Московского университета.  
103009, Москва, ул. Б.Никитская, 5/7.

Типография ордена "Знак Почета" изд-ва МГУ.

119899, Москва, Воробьёвы горы.