

СОВРЕМЕННАЯ КИТАЙСКАЯ АКУПУНКТУРА



寿



А. В. Торсен

СОВРЕМЕННАЯ КИТАЙСКАЯ АКУПУНКТУРА



Л. В. Горсен

ББК 53.4

Т 16

Л. В. Торсен

СОВРЕМЕННАЯ КИТАЙСКАЯ АКУПНКТУРА

М.: Издательский Дом «Профит Стайл», 2006. – 440с.

ISBN 5-98857-032-1

В этой книге дается оригинальное и современное введение в практику китайской акупунктуры и прижигания.

«Оригинальное» означает, что текст основывается непосредственно на классических китайских источниках, и в тоже время, на многолетнем клиническом применении акупунктуры в западных клиниках.

«Современное» означает то, что, изучая основы китайской акупунктуры, мы учитываем и те способы, которые используются в современных научных трудах.

При этом я хотел дать врачам ясное и надежное руководство по эффективному применению китайской акупунктуры. Эта книга является фундаментальным введением в тему и одновременно руководством для повседневной практики.

Я не упоминаю аурикулотерапию («ушную акупунктуру») и акупунктурную анальгезию потому, что аурикулотерапия не может быть обоснована китайской медицинской теорией, а акупунктурная анальгезия ни по механизму ее действия, ни по ее применению никак не связана с китайской терапевтической медициной и акупунктурой.

Л. Торсен

ISBN 5-98857-032-1

Москва - 2006
2006

© Л. В. Торсен, 2006

© Пер. с дат. С. Рабинович, 2006

© Издательство «Valbe», 2006

Содержание

ГЛАВА 1: ОСНОВЫ И ИСТОРИЯ

Понятие акупунктуры; принципиальные моменты	8
Эмпирические предпосылки акупунктурной терапии	8
Познавательные-теоретические предпосылки акупунктурной терапии	9
Методологические основы акупунктурной терапии	10
<i>Инь Ян</i>	10
<i>Пять стихий</i>	14
<i>Циклы</i>	17
<i>Обязательность используемых оценочных моделей</i>	20
<i>Исторические моменты</i>	20

ГЛАВА 2: ДИАГНОСТИКА

<i>Понятие болезни</i>	24
<i>Постановка диагноза</i>	26
Четыре Диагностических Метода	26
I. Осмотр – диагноз путем осмотра.....	26
<i>Осмотр расклада сил (shen)</i>	26
<i>Осмотр окраски</i>	26
<i>Осмотр общих проявлений и сложения</i>	27
<i>Осмотр позы и особенностей двигательной активности</i>	27
<i>Осмотр окраски лица (цвет лица)</i>	27
<i>Осмотр глаз и век</i>	28
<i>Осмотр носа</i>	29
<i>Осмотр губ, рта, глотки и зубов</i>	29
<i>Осмотр волос</i>	30
<i>Осмотр конечностей и ногтей</i>	30
<i>Осмотр секретов и выделений</i>	30
<i>Осмотр языка (диагноз по языку)</i>	31
II. Выслушивание и Запах – акустический и обонятельный диагноз	36
<i>Звучание голоса и речи</i>	36
<i>Шумы при дыхании</i>	36
<i>Слюна и пот</i>	37
<i>Запах стула и мочи</i>	37
III. Interrogatio – опрос пациента.....	37
<i>Восприятие температуры</i>	37
<i>П о т</i>	38
<i>Б о л и</i>	38

<i>Ощущение головокружения</i>	40
<i>Дефекация</i>	40
<i>Мочеиспускание</i>	40
<i>Модальности жажды</i>	41
<i>Прием пищи и аппетит</i>	41
<i>Вкус во рту</i>	41
<i>Слух</i>	42
<i>Особые глазные ощущения</i>	42
<i>Сон</i>	42
<i>Менструация</i>	43
IV. Palpatio – диагностическое прощупывание	43
<i>Диагноз радиального пульса</i>	43
<i>Техника пальпации радиального пульса</i>	44
<i>Уровни пальпации пульса</i>	44
<i>Примеры описания пульса</i>	45
<i>Картина пульса</i>	45
<i>Интерпретация показаний пульса</i>	47
<i>Пульсовый диагноз и акупунктурная терапия</i>	48
<i>Пульсы на теле и репрезентативные пульсы</i>	48
<i>Palpatio foraminogit – диагностическая пальпация точек раздражения</i>	49
Однозначная оценка данных – Восемь ведущих критериев	49
<i>Инь или Ян</i>	50
<i>Типичные соответствия</i>	51
<i>Species или intima</i>	51
<i>Algor или calor</i>	52
<i>Inanitas или repletio</i>	53
Обуславливающие факторы болезни – агенты	54
<i>Шесть климатических напастей (liuyin)</i>	54
<i>Семь эмоций</i>	57
<i>Нейтральные агенты</i>	58

ГЛАВА 3: ТЕОРИЯ ТОЧЕК I (ФОРАМИНОЛОГИЯ I)

<i>Общие определения</i>	59
<i>Функциональные категории foramina cardinalia («точки каналов»)</i>	59
<i>Inductoria dorsalia («индукторы спины»)</i>	60
<i>Conquisitoria abdominalia («конквизиторы», «собираательные точки брюшины»)</i>	61
<i>Foramina pexoria («нексоры», «связывающие точки»)</i>	62
<i>Foramina rimica («римика», «щелевые точки»)</i>	63
<i>Foramina conventoria («конвенторы», «точки встречи»)[†]</i>	63
<i>Foramina qi originalis («точки оригинального qi»)</i>	64
<i>Точки quinque inductoria («пять индукторов»)</i>	65
<i>Foramen puteale («точка-источник»)</i>	66
<i>Foramen effusorium («точка разлива»)</i>	69
<i>Foramen inductorium quinque inductorium («индуктор»)</i>	69

<i>Foramen transitorium</i> («проходная точка»)	70
<i>Foramen coniunctorium</i> («точка соединения»)	70
Шесть нижних конъюнкторов Ян-каналов.....	72
<i>Foramina copulo-conventoria</i> («точки связи и встречи»)	73

ГЛАВА 4: СИНАРТЕРИОЛОГИЯ

Членение системы каналов.....	75
Главные каналы (<i>sinarteriae cardinales</i> , коротко – «каналы»)	76
Круговорот энергии.....	77
Ветви каналов (<i>sinarteriae paracardinales</i> , коротко – «параканалы»)	82
Восемь непарных каналов (<i>cardinales impares, jijing bawo</i>)	82
Сетевые каналы (<i>sinarteriae reticulares, luomo</i> , коротко – «ретикулярии»)	83
Мышечные каналы (<i>sinarteriae nervocardinales, jingjin</i> , коротко – «неврокардиналии»)	83

ГЛАВА 5: ПАТОЛОГИЧЕСКИЕ ОТНОШЕНИЯ

Базовый образец изложения (парадигма)	84
Константные патологические соответствия <i>repletio</i> и <i>inanitas</i>	84
Патология областей и каналов в отдельности.....	84
<i>Orbis hepaticus</i> (<i>c orbis felleus</i>).....	84
<i>Orbis cardialis</i> (<i>c orbis intestini tenuis</i>)	92
<i>Orbis pericardialis</i> (<i>c orbis tricalorii</i>)	99
<i>Orbis lienalis</i> (<i>c orbis stomachi</i>)	104
<i>Orbis pulmonalis</i> (<i>orbis intestini crassi</i>)	111
<i>Orbis renalis</i> (<i>c orbis vesicalis</i>)	119
Замечания по <i>reticulares</i>	134

ГЛАВА 6: ТЕОРИЯ ТОЧЕК II (ФОРАМИНОЛОГИЯ II)

Введение.....	136
Точки канала <i>Cardinalis pulmonalis yin maioris manus</i>	140
Точки канала <i>Cardinalis intestini crassi splendoris yang manus</i>	147
Точки канала <i>Cardinalis stomachi splendoris yang pedis</i>	161
Точки канала <i>Cardinalis lienalis yin maioris pedis</i>	187
Точки канала <i>Cardinalis cardialis yin minoris manus</i>	199
Точки канала <i>Cardinalis intestini tenuis yang maioris manus</i>	205
Точки канала <i>Cardinalis vesicalis yang maioris pedis</i>	216
Точки канала <i>Cardinalis renalis yin minoris pedalis</i>	252
Точки канала <i>Cardinalis pericardialis yin flectentis manus</i>	268
Точки канала <i>Cardinalis tricalorii yang minoris manus</i>	276
Точки канала <i>Cardinalis fellea yang minoris pedis</i>	289
Точки канала <i>Cardinalis hepatica yin flectentis pedis</i>	314
Точки <i>Sinarteria regens</i>	323
Точки <i>Sinarteria respondens</i>	338

ГЛАВА 7: ПРАКТИКА И ТЕХНИКА

Планирование терапии.....	350
<i>Диагноз</i>	350
<i>Составление рецепта (Предписание, praescriptio)</i>	351
<i>Иглоукалывание или «прижигание»?</i>	351
<i>Применение в соответствии с основными критериями</i>	352
<i>Применение с учетом подбора точек и каналов воздействия</i>	354
<i>Подбор точек (Fogatina)</i>	354
<i>Комбинация биологически активных точек</i>	355
Применение терапии на практике	359
<i>Подготовка пациента</i>	359
<i>Нахождение точек на практике: поиск точек</i>	359
<i>Иглы</i>	361
<i>Техника иглоукалывания</i>	364
Регуляция действия акупунктуры путем изменения способа стимулирования	367
<i>Изменение скорости введения и извлечения иглы</i>	367
<i>Отвод иглы назад и дальнейшее введение</i>	367
<i>Вращение иглы</i>	368
<i>«Спешить навстречу или бежать вслед за...» (yingsui)</i>	368
<i>Открытие и закрытие точки (kaihe)</i>	369
<i>Введение и извлечение иглы в соответствии с ритмом дыхания</i>	369
<i>Время оставления иглы в ткани (liuzhen)</i>	368
<i>«Метод огня, сжигающего горный лес» (shoashan huofa)</i>	370
<i>«Метод, способствующий поступлению природной прохлады» (toutian liangfa)</i>	370
<i>«Скрыть Инь в Ян»</i>	371
<i>«Скрыть Ян в Инь»</i>	371
<i>«Поединок тигра с драконом»</i>	371
<i>«Темно-зеленый дракон виляет хвостом»</i>	371
<i>«Белый тигр качает головой»</i>	372
<i>Прижигание</i>	372
Техника прижигания	373
<i>Маркировка и меры предосторожности</i>	373
<i>Прямое и не прямое прижигание</i>	373

ГЛАВА 8: ПРИМЕРЫ ЛЕЧЕНИЯ

<i>Принципы выбора точки</i>	375
<i>Топографические точки</i>	375
<i>Важнейшие симптоматические точки</i>	377
Примеры лечения западных заболеваний	378
<i>Скорая медицинская помощь</i>	378
<i>Инфекционные болезни</i>	379
<i>Заболевания дыхательных путей</i>	382

<i>Сердечно-сосудистые заболевания</i>	386
<i>Заболевания желудочно-кишечного тракта</i>	390
<i>Неврологические заболевания</i>	397
<i>Ревматические заболевания и нарушения обмена веществ</i>	406
<i>Заболевания печени, желчного пузыря, почек</i>	409
<i>Отеки, асцит</i>	409
<i>Психиатрические заболевания</i>	410
<i>Урологические заболевания</i>	412
<i>Заболевания двигательного аппарата (боли, опухоли, спазмы и т.д.)</i>	414
<i>Кожные заболевания</i>	419
<i>Гинекологические заболевания</i>	420
<i>Заболевания органов чувств</i>	424

ПРИЛОЖЕНИЕ

<i>Алфавитный указатель точек иглоукалывания</i>	427
<i>Таблица соответствия транскрипций Pinyin и Палладия</i>	431
<i>Названия меридианов, их сокращенные обозначения в иглоукалывании</i>	433
<i>Соответствие меридианов и восточных (животных) часов</i>	433
Список Литературы	434

Глава I: Основы и история

Понятие акупунктуры; принципиальные моменты

Акупунктура (иглоукалывание и прижигание), по-китайски – *zhenjiu* – механическое или термическое воздействие на избранные точки поверхности тела в терапевтических целях. Эти методы обозначались в китайской медицине как «внешняя терапия» (*waizhi*) – в противоположность «внутренней терапии» (*neizhi*) с применением лекарственных средств.

Поскольку заболевания, проявления которых ограничиваются телесной поверхностью или на которые, по меньшей мере, можно решающим образом воздействовать через эту поверхность и таким образом излечивать их, составляют только часть болезненных явлений, требующих терапевтического вмешательства, внешняя терапия акупунктурой соответствует только части терапевтического инструментария китайской медицины.

Эмпирические предпосылки акупунктурной терапии

Позитивной эмпирической предпосылкой акупунктурной терапии является тот факт, что поверхность человеческого тела не представляет собой однородной плоскости, но является объектом, разделенным и описываемым бесчисленными особо избранными участками.

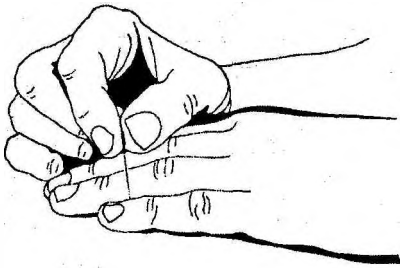


Рис. 1

Имеются многочисленные участки – прежде всего на спине, на пальцах рук и ног и в области колена, которые при возникновении определенных нарушений спонтанно болят или, по меньшей мере, обнаруживают повышенную восприимчивость к давлению. Имеются участки кожи, где она покрывает места прикрепления мышц, края мышечной ткани, суставные щели – и эти точки не только легко обнаружить путем пальпации, но механическое воздействие на них (давление, укол или нагревание) приводит к совершенно определенным реакциям общего характера.

Эти избранные участки можно подразделить на три вида:

1. Точки, которые вследствие заболевания с достаточно обширной локализацией обнаруживают отчетливую болезненность, чувствительность к давлению, иногда уплотнение или даже покраснение. После исчезновения нарушения эти точки тоже больше ничем не отличаются от окружения. У различных индивидов они могут располагаться в самых различных местах. Такие точки известны в медицинских системах всех культур, и они, по меньшей мере, частично, соответствуют тому, что западная медицина называет «миогелозами» и «локальными воспалениями» и лечит массажем и локальными воздействиями.

В китайской медицине для них с 7-го столетия (*Sun Simo*) используется определение *ashi xue*, что означает *foramina ad hoc*. Их прямое и симптоматическое лечение не позволяет прийти к какому-либо дальнейшему обобщающим выводам.

2. Точки, которые на основе их анатомического топологического положения могут быть точно и совершенно одинаково определены для всех индивидов. Если изменение чувствительности этих точек, но, прежде всего, воздействие на эти точки коррелирует с нарушениями, одинаково возникающими у различных людей, причем такие нарушения не коррелируют систематически с другими нарушениями или изменениями, также возникающими у любого человека, то такие точки определяют как *foramina extracardinalia*, т.е. как «точки вне каналов».

3. Имеются, наконец, топологически однозначно определенные точки, измененная чувствительность которых возникает не изолированно, но – в

зависимости от вида нарушения, – которое наблюдается также в некоторых или даже целом ряде других точек поверхности тела. Наблюдаемые таким образом отношения и закономерности симметричного или одновременного возбуждения определенных групп точек привели к постулированию каналов (*jing, jingmo* – «синартерий») или главных каналов – *sinarteriae cardinales*, или, коротко, *cardinales*. Такие не только терапевтически, но и диагно-

стически релевантные, поскольку они были включены в рациональную систему, точки были названы *foramina cardinalia*, «точки каналов» (*jingxue*).

Foramina cardinalia, т.е. точки, расположенные на каналах, являются такими участками поверхности тела, которые одновременно воспринимают идентичную функцию или ее нарушение и через которые на нее можно воздействовать.

Познавательные-теоретические предпосылки акупунктурной терапии

Человеческому наблюдению и опыту (т.е. позитивной эмпирии) в настоящем времени реальные действия доступны прямо, в прошедшем – косвенно. Действия в настоящем – это движения, наблюдаемые сейчас изменения, динамические процессы, жизненные процессы, функции; прошедшие действия. Это действия, представленные в виде материала или собранные, накопленные, аккумулярованные в материале. Это материал, материя, субстрат, соматическое, телесное, т.е. телесно фиксированные, вложенные, связанные, застывшие действия.

Действия в настоящем (т.е. движения, функции и т.д.) невозможно позитивно определить с точки зрения количества (массы, веса), а только с точки зрения качества (направления), дирекциональности.

Законченные действия (т.е. фиксированное, застывшее, неподвижное) не обладают качеством (т.е. направлением), а только количеством (т.е. массой).

После того, как познание осознает, что оно не может быть одновременно направлено на прошлое и настоящее, но только альтернативно либо на то, либо на другое, правильное восприятие и определение действия и материи предполагает различные познавательные позиции, предпочтения и методы.

Для восприятия свойств, жизненных процессов, событий настоящего требуется регистрация динамических процессов, а для рационального различения одновременно происходящих действий – качественное различение их направлений: индуктивно-синтетический способ познания, индуктивно-синтетический метод.

Для позитивного познания и определения прошедших, материализованных, аккумулярованных в материале, в субстрате, соматизированных действий требуется освобождение сознания от настоящих, значимых воздействий и концентрация его на прошедших, заключенных в прошлом, накопленных там действиях. Чтобы отграничить накопленные в прошлом, «замурованные в массу», пред-

ставленные в виде массы неподвижные действия от каких-либо подобных, требуются количественные различия: каузально-аналитический способ познания, каузально-аналитический метод.

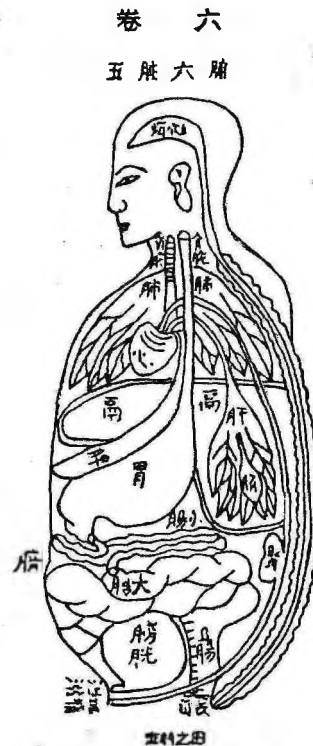


Рис. 2

Органы человека. Из китайского труда 17-го века

Научная китайская медицина – а тем самым и вышедший из нее метод акупунктуры и прижигания – со времен своего возникновения 2100 лет назад последовательно основывалась на применении только индуктивного синтеза. Это означает, что все ее высказывания базируются на непосредственном наблюдении динамических, значимых отношений, и эти

высказывания непосредственно рационально систематизированы, т.е. приведены в систему.

Очевидно, что из последовательной одностронности и диаметральной противоположности начал китайской и современной западной медицины следует методическая и терминологическая несовместимость, а, следовательно, невозможность прямого языкового или методического обмена, несопоставимость. Недостатком многих современных публикаций по акупунктуре и китайской медицине является то, что эта несовместимость, невозможность взаимного перенесения высказываний обеих систем не только не подчеркивается, но напротив, затемняется совершенно неподходящей терминологией и теоретизированием. Связь или сочетание обеих систем – а тем самым реальное расширение и улучшение рациональных терапевтических возможностей – возможно лишь через общую клиническую эмпирию (когда нарушения одного и того же больного конкретно регистрируются и подвер-

гаются лечению), или через применение идентичных критериев научности.

Этими критериями в обеих системах являются:

1. Основание познания на позитивной эмпирии;
2. Однозначная формулировка таких высказываний в соответствии с моделями;
3. Строго рациональное «обобщение» (систематизация) однозначно определенных опытных данных.

Предполагается, что в общих чертах известно, как использует эти критерии западная наука и медицина.

Что касается методологии китайской медицины, в той ее части, которая относится к акупунктуре и прижиганию, то ее ссылки на клинический опыт, т.е. распознавание и регистрацию определенных симптомов, также сами собой понятны и очевидны. Но в объяснении нуждается однозначность ее высказываний и точная рациональная систематизация последних.

Методологические основы акупунктурной терапии

Если значимые, совершающиеся в настоящем действия, т.е. движения или функции могут быть позитивно различены исключительно только в отношении их направленности, т.е. их качеств, однозначность высказываний гарантируется постоянством качественных моделей, которые приводятся в соответствие с общими и специальными техническими требованиями.

В качестве важнейших моделей следует назвать Инь и Ян и Пять стихий.

Инь Ян

Учение о двух противоположных началах ИНЬ и ЯН составляет основу китайской медицины.





Рис. 3-4

Обозначение Инь и Ян

Инь

Инь символизируется черной частью, представляет все пассивное, воспринимающее, женское начало, ночь, тьму, покой, холод.

Инь – внутренняя часть тела, живот, пять плотных органов, кровь.

Инь, структурное, структурность означает нечто завершенное (совершенное), т.е. законченное в прошлом или законченное прошлое, утвержденное (сообщенное), нечто фиксированное или фиксируемое, застывание действующего или движущееся к застыванию, нечто омертвевшее; нечто сгущающееся (концентрирующееся), превращающееся в массу, представленное массой, накопленное, компактное; наконец нечто еще или вновь организуемое, следовательно, детерминируемое или уже детерминированное.

Инь, таким образом, в узком медицинском смысле означает конкретизацию, материализацию, уплотнение, наслаение материальности, фиксацию в материале или в качестве материала. Когда говорят о недостатке Инь или об *inanitas yin*, иными словами, о недостаточной структурности, то у определенного индивидуума можно наблюдать патологическую нехватку, недостаточность развертывания этой тенденции; и наоборот, избыточность Инь или *repletio yin* означает слишком сильное развитие уплотняющих, наслаивающих, соматизирующих

процессов. Инь = структурное, т.е. конкретное, накопленное в прошлом, материальное, концентрированное.

Ян

Ян символизируется белой частью, представляет все активное, утверждающее, яркое, мужское, светлое, день, деятельное начало, тепло.

Ян – верхняя часть тела, его поверхность, спина, шесть полых органов

Ян, активное, действие, активность предполагает приведение в действие (индукцию), движение, динамизацию, движущееся или динамическое, значимо распространяющееся, разворачивающееся, существующее в это время, т.е. действующее в настоящем, преобразующееся, моментально изменяющееся; действие означает рассеивание, растворение, разрыхление, разрешение или даже разрушение существующего, до настоящего времени фиксированного, т.е. фиксированного в прошлом. Действие предполагает новые определения, Ян, активность является, таким образом, детерминированным, но взятое само по себе без своего структурного дополнения, чем-то абсолютно недетерминируемым, не ограничиваемым и не измеримым.

Законы Инь – Ян

Закон 1. Самостоятельное существование Инь или Ян невозможно. Нет Инь, значит, нет и Ян. Нет Ян, значит, не существует и Инь.

Взаимообусловленность Ян и Инь означает, что они сосуществуют в едином организме, опираясь, друг на друга. Так, например, в организме структура относится к Инь, а функции – к Ян. Структура является материальной основой функции, а функция – это отражение существования структуры и движущая сила её развития. Деятельность организма относится к Ян, а пищевые вещества – к Инь; Инь сохраняется внутри и является материальной основой для Ян, а Ян внешне функционирует как проявление деятельности Инь. Функциональная деятельность организма требует затраты питательных веществ, что соответствует процессу усиления Ян и ослаблению Инь, а накопление питательных веществ требует определённой функциональной активности и приводит к ослаблению Ян и усилению Инь. Основным в жизнедеятельности человеческого организма является уравновешенное соотношение Инь и Ян, полная их гармония. Нарушение этого равновесия ведет к патологии. Поскольку заболевание возникает при нарушении равновесия между Ян и Инь в организме,

то главной целью лечения должно быть возвращение Ян и Инь к состоянию относительного динамического равновесия.

Закон 2. Инь рассеивается – Ян концентрируется. Ян рассеивается – Инь концентрируется.

Инь – Ян постоянно стремясь к гармонии, никогда не находятся в состоянии покоя, они постоянно находятся в процессе количественных взаимопревращений. Неподвижность Инь или Ян невозможна, так как это естественным образом повлечёт за собой остановку своей противоположности, а значит – к полному исчезновению самой диады Инь – Ян.

Любое единое целое (явление, существо, состояние и т.д.) состоит из двух противоположных начал – Инь и Ян, соперничающих и дополняющих друг друга. При этом ни Инь, ни Ян не могут существовать изолированно друг от друга.

Закон 3. Взаимная постоянная противопоставленность Инь и Ян, всякое действие, выполняемое Инь или Ян, непременно влечёт за собой выполнение другим началом синхронного действия прямо противоположного характера.

Ян – наверху, Инь – внизу. Ян – слева, Инь – справа. Ян стремится вверх, Инь стремится вниз.

Инь и Ян всегда представляют собой прямые противоположности.

Закон 4. Сдвоенный Ян непременно превращается в Инь, сдвоенное Инь обязательно становится Ян.

Фактически это означает, что, достигая своего предельно максимального значения, Ян превращается в Инь. При этом Инь синхронно достигает своего минимального значения и превращается в Ян. Это обусловлено стремлением любой структуры к сохранению своей целостности, а значит – к сохранению гармонии Инь – Ян.

Кроме четырёх перечисленных законов Инь – Ян существует ещё одна закономерность, которая хотя и не описывается как отдельный закон, тем не менее, постоянно отмечается при рассмотрении различных практических аспектов этого учения. Эта закономерность – относительность Инь и Ян.

Противоположность Ян и Инь является относительной и определяется только сравнением: ткани и органы человеческого организма могут принадлежать к Ян или Инь в зависимости от их взаимного расположения и функций. Грудь и спина представляют собой соответственно Инь и Ян (передняя и задняя часть). В то же время, при сопоставлении груди и живота (и то, и другое – передняя часть, но

они разделяются по принципу «верх-низ») грудь будет уже Ян, а живот – Инь.

При взаимодействии Ян и Инь имеют относительную самостоятельность, т.к. в них можно выделить составляющие его элементы, взаимодействующие между собой и развивающиеся внутри себя. Так, например, сутки можно разделить на день (Ян) и ночь (Инь), день в свою очередь можно разделить на первую половину (Ян в Ян) и вторую половину (Инь в Ян), ночь можно разделить на вечер (Ян в Инь) и саму ночь (Инь в Инь). Если тело рассматривается как единое целое, то его поверхность и конечности относятся к Ян, а внутренние органы к Инь. Но в тоже время поверхность тела и конечности можно разделить на Ян и Инь. Так, например, кожа и подкожная клетчатка относятся к Ян (Ян в Ян), мышцы и кости по отношению поверхности тела относятся к Инь (Инь в Ян).

В структуре каждой противоположности можно обнаружить элементы другой. Так, в Ян заложен Инь и, в свою очередь, в Инь заложен элемент Ян. Этим самым образуется взаимопроникающая связь. Взаимобуславливающие и взаимопроникающие связи создают полную гармонию мира и жизни.

В нормальном состоянии, то есть в здоровом организме, и в природе между Инь и Ян должна быть сохранена тесная связь и полное уравнивание. Инь и Ян должны сменяться, чередоваться в соответствии с ритмами Вселенной.

При нарушении равновесия Инь Ян, что возможно в результате преобладания одного над другим, возникают аномальные явления или даже раскол Инь и Ян, обрыв их связи, которые ведут к уничтожению предметов и явлений мира.

Действие Инь Ян заключается в следующем:

- Они стремятся подавить друг друга;
- Оба начала находятся в тесной взаимосвязи и способны превращаться одно в другое: «в Инь есть Ян, в Ян есть Инь»;
- Борьба и взаимопревращение Инь и Ян дают источник развития и преобразования;
- Нарушение гармонии между Инь и Ян ведет к нарушению всякого движения, развития;
- Ян означает верх, Инь – низ (без верха не может быть низа, и наоборот);
- Левая сторона тела соответствует Ян, правая – Инь (без правой стороны нет левой, и наоборот);
- Жара соответствует Ян, холод – Инь (без жары нет холода, и наоборот);
- Переполнение, избыточная функция соответствуют Ян, опорожнение, слабость функции – Инь (без переполения нет опорожнения, и наоборот).

Важно понимать потенциальность Инь и динамичность Ян, их способность создавать.

Инь и Ян никогда не находятся в покое, они постоянно дополняют, изменяют и ограничивают друг друга. Если Ян отступает, то увеличивается Инь, а если отступает Инь, то происходит увеличение Ян. Если одно начало доминирует, то возникает недостаток другого, и наоборот. Эта взаимозависимость Инь и Ян обозначается в китайском языке «взаимным корнем». Инь и Ян служат друг для друга производным началом, то есть взаимно вызывают друг друга: Инь не в состоянии произвести себя, так как нуждается для этого в Ян, и наоборот.

Только гармоничное равновесие Инь и Ян считается нормальным состоянием любого организма.

В целом любое физическое или психическое состояние, при котором наблюдается избыточность по сравнению с принятой нормой, относят к Ян состояниям, а недостаточность к Инь состояниям (например, жар – это Ян состояние, а озноб – Инь состояние).

Таким образом, все типичные симптомы различных болезненных состояний можно распределить на две основные группы – Ян синдромы и Инь синдромы.

Инь и Ян, структурность и активность постоянно встречаются нам в повседневном опыте и картинах обыденной жизни – рассмотрим это наглядно на некоторых примерах.

Скульптор обрабатывает камень. Камень – это масса, материальное, Инь. Деятельность скульптора, т.е. обтесывание камня, это Ян, активность, изменение существующего, отрицание *status quo*: камень не остается таким, каким он был перед этим.

Камень (Инь, структурное) противопоставляет действию скульптора сопротивление (= Инь). В то же время он фиксирует, конкретизирует, материализует, конкретно воплощает действие скульптора. (Если бы скульптор размахивал своими инструментами просто в воздухе, который не оказывал бы его действиям никакого сопротивления, то производящее изменения движение не запечатлелось бы и не сохранилось бы для будущего.)

Взаимное отношение между Ян (действием, активностью) и Инь, структурным, которое оказывает сопротивление и одновременно структурирует действие, т.е. конкретно связывает его, фиксирует. Сопротивление камня деятельности скульптора одновременно фиксирует ее результаты.

Другой пример: огонь поглощает полено. Полено – нечто материальное, структурное, Инь. Огонь,

процесс горения, это Ян, активность, динамика, движение. Это Ян покоится на Инь. Равным образом и вода – и согласно китайским взглядам, в высшей степени – определяется как Инь. Если дерево пропитывается водой, и становится влажным, то его почти невозможно поджечь, поскольку его возросшая структурность нуждается в существенно более мощной динамике, чтобы быть вовлеченной в процесс изменения, каким является сгорание. Влажное дерево может только тлеть или гнить, т.е. измениться значительно медленнее, чем при сгорании в огне. (Но если бросить совершенно мокрое или свежее дерево в жар доменной печи, то оно моментально сгорит, поскольку в отношении наличного Ян, разворачивающейся энергии движения его масса (= Инь = сопротивление = материальность) незначительна).

В этих примерах бросается в глаза и взаимная зависимость между Инь и Ян: Ян, т.е. огонь или другая значимая деятельность нуждаются в сопротивлении и в материальной основе, чтобы в течение известного времени иметь возможность осуществляться. Огонь горит до тех пор, пока существует горючий материал (в нашем примере – дерево). Жизненные проявления художника, как, впрочем, и любого другого человека, возможны лишь в том случае, когда существует доступное в основном тело; и воздействие вне такого тела фиксируется для будущих времен лишь тогда, когда Инь, структурное, материальное, оказывая изменению достаточное сопротивление, фиксирует, удерживает его – как камень действия скульптора.

Огонь – динамика, значимые, в настоящем времени совершающиеся действия, основывающееся на материальности дома, которую он преобразует, уничтожает, отрицает. В медицинской области Инь, структурное, структурность указывает на соматические, т.е. материальные аспекты и составные части индивидуума, на накопление, наслоение, связь прошедших действий – и, конечно, на сопротивление изменениям в настоящем.

А Ян, активное, активность, движение, динамика означает все происходящие в настоящем жизненные процессы, взаимодействия, изменения, жизненные проявления, «духовные» или «душевные» движения, значимые переживания, опыт, возникающий из взаимодействия телесности с окружением, с космосом в каждый конкретный момент. Совершая такого рода действия, телесность опять изменяется, преобразуется, уменьшается или увеличивается, сгущается или разрыхляется – что, при строгом соблюдении моделей, диагностирует-

ся как укрепление или ослабление здоровья, как наступление или ослабление болезни.

Существенно, в том числе и для предупреждения широко распространенных заблуждений, обратить особое внимание на то, что действие является отрицанием существующего, позитивно данного, т.е. отрицательным, соответствующим отрицанию, в то время как структурность, структурное должны быть определены как положительное, как утверждение.

В природе всё, обладающее покоем, холодное, медленное, имеющее пониженную функцию относится к Инь; все, что имеет противоположные характеристики: подвижное, горячее, расположенное внешне и вверху, имеющее повышенную функцию – относится к Ян.

Органы Инь и Ян

Ян	Инь
кожный покров	внутренние органы
спина	грудная и брюшная стенки
наружные поверхности конечностей	внутренние поверхности конечностей
желчный пузырь	печень
желудок	селезенка
тонкая кишка	сердце
толстая кишка	легкие
мочевой пузырь	почки
три части туловища, которые выполняют функцию всасывания, пищеварения и выделения	перикард – сохраняет в себе все существующие в организме ценные вещества
Верх	Низ
Руки	Ноги
Голова	Половые органы
6 полых органов	5 органов-хранилищ
Кожа и каналы	Сухожилия и кости
Ци-энергия	Кровь и семя-цзин
Левая сторона тела	Правая сторона туловища
Сладкий вкус	Солёный вкус
Рост	Спад
Пресный вкус	Горький вкус
Острый вкус	Кислый вкус
Функция, движение	Вещество, телесность
Запахи	Вкусы
Грудь	Живот
Спина	Грудь
Верхняя часть туловища	Нижняя часть туловища
Активность	Пассивность
Возбуждение	Торможение
Пустотное	Заполненное
кожный покров	внутренние органы
спина	грудная и брюшная стенки
наружные поверхности конечностей	внутренние поверхности конечностей

Инь и Ян в окружающей среде

Ян	Инь
Небо	Земля
Солнце	Луна
Нечетные дни луны	Четные дни луны
Юг и восток	Север и запад
Возбуждение	Торможение
Тепло	Прохлада
Задняя сторона	Передняя сторона
Левая сторона	Правая сторона
Время с 24 до 12	Время с 12 до 24
Весна и лето	Осень и зима
Жара	Холод
Поверхностное	Внутреннее
Светлое	Тёмное
Блестящее	Тусклое
Прозрачное	Мутное
Движение наружу	Движение внутрь
Движение вверх	Движение вниз
Рождение	Рошение
Чистое	Грязное
Стремление к активности	Стремление к покою
Солнце	Луна
Небо	Земля
Мужской	Женский
Сильный	Слабый
Твердый	Мягкий
Горячий	Холодный
Полный	Пустой
Внешний	Внутренний
День	Ночь
Жара	Холод
Легко	Тяжело
Твердый	Жидкий
Сухой	Мокрый
Выраженный	Скрытый
Расширение	Сжатие
Быстро	Медленно

Соотношение Ян и Инь

	Ян	Инь
Сутки	день (6-18)	ночь (18-6)
Метеофакторы	жара, ветер	холод, влажность
Функциональная активность организма	повышена	понижена
Температура тела	повышена	понижена
Обмен веществ	повышен	понижен
Цвет мочи	жёлтая	светлая
Характер стула	спастический запор	диарея
Количество слюны	сниженное	гиперсаливация

Отношение к температуре окружающей среды	непереносимость жары, предпочтение холода	непереносимость холода, предпочтение тепла
Вкус продуктов и трав при фитотерапии	острый сладкий	кислый горький
Другие качества продуктов и трав	теплые сухие	холодные жидкие

Пять стихий

Инь и Ян определяют базовую полярность любых движений или процессов. Если к этой базовой полярности добавляются дальнейшие поляризации, а именно, различие «значимого» и «потенциального», а также различие «дифференцированного» и «недифференцированного», то возникают модели направления (качественные модели), относящиеся к пяти стихиям (по-китайски – *wuxing*).

Таким образом:

- Потенциальную активность, т.е. подготовленное, но фактически еще не осуществленное действие определяют как стихию дерева;
- Значимую активность, т.е. действие, осуществляемое в момент наблюдения, определяют как стихию огня;
- Потенциальную структурность, т.е. готовящуюся, возможную, намечающуюся фиксацию, стабилизацию, конкретизацию определяют как стихию металла;
- Значимую структурность, происходящую, совершающуюся в момент наблюдения фиксацию, локализацию, инкапсуляцию определяют как стихию воды.

В результате взаимодействия Инь и Ян происходят пять основных преобразований потока энергии. Это так называемые пять движений или пять элементарных фаз энергии, обычно называемых пятью стихиями. Пять тенденций, проявляющихся при движении энергии, принято символически выражать с помощью пяти стихий:

Теория пяти стихий основывается, таким образом, на учении о взаимопревращении ИНЬ и ЯН, но анализ взаимопереходов и взаимодавления ведется на более глубоком уровне. Все пять движений, или стихий, связаны непосредственно с «органами» человеческого тела, которые также взаимозависимы. В определенное время доминирует определенная стихия, так и в организме человека в определенные периоды доминирует один из «органов».

Законы Инь – Ян можно охарактеризовать в целом как законы структурности материального пространства, а законы стихий – как законы времени.

Каждой стихии соответствует определенный орган

Дерево	Печень	Желчный пузырь
Огонь	Сердце	Тонкий кишечник
Земля	Селезенка	Желудок
Металл	Легкие	Толстый кишечник
Вода	Почки	Мочевой пузырь

Печень порождает сердце, сердце – селезенку, селезенка – легкие, легкие – почки, почки – печень.

По этой схеме развиваются острые заболевания и процесс выздоровления.

Но если в результате воздействия внешних факторов будут оборваны регулирующие связи, то система не сможет прийти в равновесное состояние. По этому принципу формируются устойчивые патологические состояния (хронические заболевания).

Если образуется недостаточность или избыточность тех или иных связей, возникает патология.

Согласно учению Инь – Ян, характер и распространение болезни не выходит за рамки Инь или

Ян, но динамику ее развития (т.е. течение болезни) можно объяснить, только исходя из цикла созидания либо цикла разрушения пяти стихий.

- Избыточность толстой кишки за счет тормозящей (деструктивной) связи ведет к недостаточному функционированию печени;
- Недостаточность работы печени из-за ослабления деструктивной связи вызывает перегрузку селезенки;
- Ослабление функций печени, которое развивается при избыточности толстой кишки, ведет к снижению активности сердца вследствие нарушения тонизирующей связи между ними;
- Избыточность нагрузки селезенки, что возникает из-за ослабленного функционирования печени, ведет к недостаточности почек за счет усиления деструктивной связи, а это, в свою очередь, способствует дальнейшему развитию недостаточности печени по причине ослабления тонизирующей связи между почками и печенью;
- Избыточность работы селезенки ведет к усилению избыточности толстой кишки за счет тонизирующей связи, что еще больше угнетает печень вследствие тормозящей связи между нею и толстой кишкой.

Соответствие явлений Стихиям

	Дерево	Огонь	Земля	Металл	Вода
Пять плотных органов инь	Печень	Сердце, перикард	Селезенка	Легкие	Почки
Пять полых органов ян	желчный пузырь	тонкий кишечник, "три обогревателя"	желудок	толстый кишечник	мочевой пузырь
Пять выделений	слезы	пот	слюна	выделения из носа	моча
Пять структур тела	Мышцы, сухожилия	Кровь и кр. сосуды	Соед. и жировая ткани	кожа и волосы	Кости, мозг
Органы чувств	Глаза	Язык	Рот	Нос	Уши
пульсы	натянутый	искажённый	переменный	дрожащий	массивный
Эмоции	гнев (ну)	Радость веселье (си)	Размышление желание (сы)	Тоска печаль (ю)	страх (кун)
Негативные эмоции	Фрустрация, гнев	Алчность	Сомнение, одержимость	Беспокойство, печаль, эгоизм	Неуверенность, страх, паника
Позитивные эмоции	Терпение, гибкость, толерантность	Спокойствие	Само-сознание, уверенность	Радость, сочувствие, альтруизм	Адаптация, дисциплина, бесстрашие
Эмоциональные звуки	крик (выдох)	смех	пение	плач	стон (вдох)
Части психики	«высшая душа» (хунь)	дух (шэнь)	мышление (и)	"низшая душа" (по)	страсти (чжи)
Чувства	зрение	осязание	вкус	обоняние	слух
Сенсорные функции	Зрение	Говорить	Вкус, осязание	Обоняние	Слух

Нравственные категории	Гуманность	Знание	Верность	Долг	Ритуал
Чрезмерности	болтливость	бесцеремонность	обжорство	глупость	тупость
Управление	рассредоточение	просвещение	умиротворение	применение силы	строгие законы
Ментальная способность	Интуиция, видение	Вдохновение	Логика	Инстинкт	Мудрость
«Пять устоев» (у чан)	милосердие (жэнь)	приличие (ли)	искренность (синь)	справедливость (и)	мудрость (чжи)
Черты характера	Прозорливость	Аккуратность	Мудрость	Осмотри-тельность	Строгость
Вкус	Кислый	Горький	Сладкий	Острый	Соленый
Запахи	прогорклый	паленый	ароматный	гнилой	вонючий
Жизненные фазы	(За)Рождение	Рост, цветение	Зрелость	увядание зрелость	Закат, смерть
Циклы развития	Начинаться	Расти	Созревать	Снимать урожай	Запасать на зиму
Движение	Вверх	Рассеивающее	Уравновешенное	Снижение	Вниз, вовнутрь
Качества Ци – энергии	тепло	зной	неподвижность	прохлада	мороз
Качества Ци – энергии	проникновение	распространение	насыщение	очищение	застывание
Эволюции	возбуждение	разогрев	излияние	сжатие	замерзание
Планеты	Юпитер	Марс	Сатурн	Венера	Меркурий
Дворцы направления	восток	юг	центр	запад	север
Сезоны	Весна	Лето	Конец лета	Осень	Зима
Времена года	Весна, 13.2. – 26.4.	Лето, 16.5. – 27.7.	Смена сезона, 27.4. – 15.5., 28.7. – 17.8., 30.10. – 14.11., 27.1. – 12.2.	Осень, 18.8. – 29.10.	Зима, 15.11. – 26.1.
Время суток	Утро, 3:00 – 7:00	Полдень, 9:00 – 13:00	1:00 – 3:00, 7:00 – 9:00, 13:00 – 15:00, 19:00 – 21:00	Вечер, 15:00 – 19:00	Ночь, 21:00 – 1:00
Стихийные бедствия	заморозки	засуха	наводнения	ранние холода	лютые морозы
Минералы	медная синь	киноварь	аурипигмент	квасцы	магнетит
Пять полезных злаков	пшеница	посо	рожь	рис	бобы
Культурные растения	Пшеница	Бобы	Метельчатое просо	Конопля	Просо
плоды	слива	абрикос	жужуб	персик	каштан
съедобные части	ядро	каналы – сосуды	мякоть	кожура	сок
Роды живых существ	чешуйчатые (дракон)	пернатые (павлин)	гладкокожие (человек)	мохнатые (тигр)	панцирные (черепаха)
Домашние животные	курица	овца	вол	лошадь	свинья
виды полезного мяса	курятина	баранина	говядина	конина	свинина
Цвета	Зеленый (синий)	Красный	Золотой, желтый	Серебрянный, белый	Темно-синий, черный
Числа	3, 8	2, 7	5, 10	4, 9	1, 6
Измерительные приборы	циркуль	весы	отвес	угольник	гиря
Пять времен года	весна	лето	время сбора урожая	осень	зима

Стихии друг друга снабжают энергией, подавляют, противодействуют и берут энергию друг от друга в следующем порядке:

№ П/п	Стихия – источник	Снабжает Энергией стихию	Подавляет стихию	Противодействует стихии	Берет энергию От стихии
1.	Дерево	Огонь	Земля	Металл	Вода
2.	Огонь	Земля	Металл	Вода	Дерево
3.	Земля	Металл	Вода	Дерево	Огонь
4.	Металл	Вода	Дерево	Огонь	Земля
5.	Вода	Дерево	Огонь	Земля	Металл

Циклы

Взаимные отношения между пятью стихиями можно представить в виде циклов качественного превращения различных энергий. Единая энергия непрерывно движется и преобразует свои проявления в различные формы, включающие в себя все частные, относительные явления. Эти явления, рассматриваемые как переходные стадии процесса преобразования энергии, можно разделить на пять основных «этапов преобразования», занимающих промежуточное положение между ИНЬ и ЯН.

Взаимоотношения между пятью стихиями, строящиеся на математически строгих правилах («порождение и подавление»), используются для объяснения процессов, для описания многообразных качественных и количественных взаимопереходов субстанций и энергий одна в другую.

1. Порождающая последовательность (*sequentia efficiens*)

Последовательность взаимопорождения стихий (Продуктивный цикл):

Дерево – Огонь – Земля – Металл – Вода

Круг порождения описывает взаимовлияние стихий, при котором одна стихия поддерживает, питает, укрепляет другую. На ассоциативном уровне эта связь обычно поясняется таким образом:

- Дерево порождает (стимулирует) огонь – (дерево может произвести огонь);
- Огонь порождает (стимулирует) землю – (огонь дает землю (пепел));
- Земля порождает (стимулирует) металл;
- Металл порождает (стимулирует) воду (Металл конденсирует Воду);
- Вода порождает (стимулирует) дерево (вода питает Дерево, способствует росту дерева).

Каждая из пяти стихий имеет одновременно два вида связей – «кого-то порождает» и «кем-то по-

рождается». Такая стимуляция существует в физиологии и объясняет взаимные связи между внутренними органами.

Созидательные взаимоотношения «органов» в зависимости от стихий, ими символизируемых, в традиционной китайской медицине объединяются в правило «Мать – Сын».

Оно отражает производство Стихиями друг друга.

Смысл этого правила заключается в следующем. «Сын» постоянно получает что-то от «Матери» и забирает у нее избыток (осуществляет контроль избытка). Каждый элемент является «Сыном» по отношению к предыдущему и «Матерью» для последующего. Например, элемент «Вода» является «Сыном» для «Металла» и «Матерью» для дерева. «Земля» – это мать для «Металла» и одновременно «Сын» для «Огня». В традиционной китайской медицине это правило используется с практической целью. Правило сводится к следующим принципам. Если у «Матери» наблюдается избыток чего-либо и это мешает ей, образно говоря, жить, то надо ослабить «Сына». Ослабленный «Сын» заберет у «Матери» избыток, так как контролирует его. Обратный пример. Если недостаток у «Сына», то надо восполнять «Мать».

Например, огонь побуждает землю, и что-то ей отдает и, кроме того, сам побуждается и получает что-то от дерева.

- Металл, производящий Воду, называется «мать Воды», а Вода – «сын Металла».
- Огонь, перестав гореть, оставит после себя золу – Землю, сердце оказывает влияние на селезенку.
- Из Земли можно добыть Металл, и потому селезенка влияет на легкие.
- Металл при нагревании становится жидким как Вода, т.е. легкие активно влияют на почки.
- Вода просто необходима для роста Дерева – почки оказывают влияние на печень.
- Наконец, Дерево горит, давая Огонь – и потому печень активно стимулирует функцию сердца.

2. Связывающая последовательность (*sequentia cohibens*).

Последовательность взаимопреодоления стихий:

Дерево – Земля – Вода – Огонь – Металл

- Вода преодолевает Огонь (Вода гасит Огонь);
- Огонь преодолевает Металл (Огонь плавит Металл);
- Металл преодолевает Дерево (Металл рубит Дерево);
- Дерево преодолевает Землю (Дерево разрушает корнями Землю);
- Земля преодолевает Воду (Земля впитывает Воду).

-
- Огонь плавит Металл – сердце ставит под угрозу легкие;
 - Металл разрушает Дерево – угрожают печени;
 - Корни Дерева разрушают Земли – селезенке угрожает печень;
 - Земля жадно впитывает Воду и почки поставлены под угрозу селезенки;
 - Вода же гасит Огонь – почки ставят под угрозу сердце.

При действии разрушающих (тормозящих) сил наблюдается угнетение функциональной активности связанного с воздействующим «органа» (Инь – функция).

Четыре направления, т.е. качества движения, могут быть представлены в виде системы координат, где одна ось изображает потенциальность (дерево – металл), а другая – значимую реальность (огонь – вода). Они всегда соответствуют высокой дифференцированности действий.

Дополнение, противоположный полюс такой дифференциации, т.е. недифференцированность, смешение, трансформация, связь, уравнивание полярностей моделируется как центральная точка креста координат и обозначается как стихия земли. Стихия земли, т.е. переход, смешение и перемена полюсов соседствующих или противоположных качеств может вклиниваться между всеми дифференцированными позициями цикла в любой динамической последовательности событий. В наиболее часто употребляющейся модели, которая встречается и в акупунктуре и прижигании, стихия земли, что понятно ставится в цикле только на одно место – между огнем и металлом в цикле I и между деревом и водой в цикле II.

Упомянутые выше циклы являются выражением природного, мы могли бы сказать также – «физиологического» – взаимодействия сил.

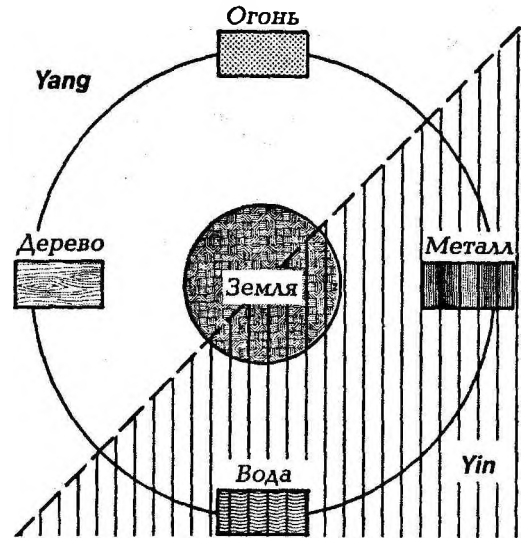


Рис. 5

Поляризация стихий в направлении Инь и Ян. Дерево и огонь определяются как Ян (активность), металл и вода как Инь (структурность, структурное). Земля, которая обозначает центральную точку, перемену полярности, переход, соответствует недифференцированности.

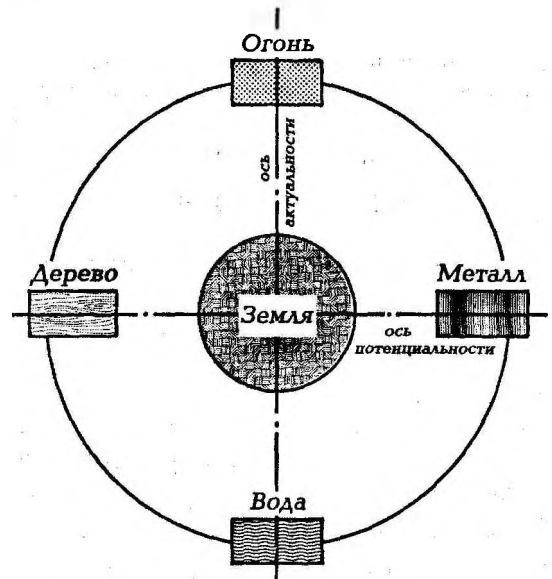


Рис. 6

Цикл стихий O. Земля обозначает точку перехода, центр тяжести, через который проходят обе оси: ось реально существующего (огонь и вода) и ось потенциальности (дерево и металл).

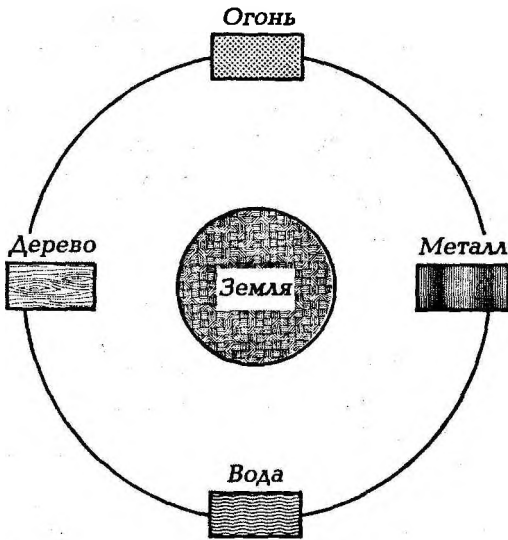


Рис. 7

Противопоставление дифференцированности (периферии поляризованных стихий) и центральной точки, которая обозначена как единственная стихия – земля, недифференцированность.

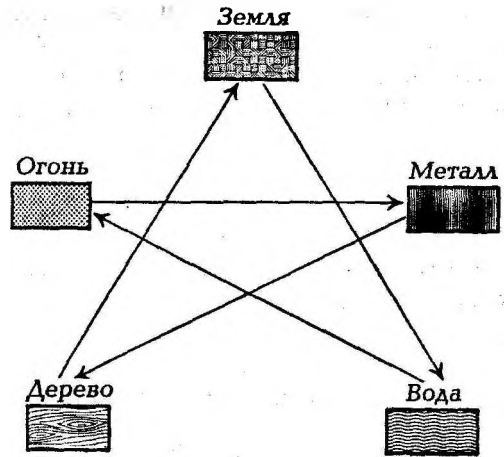


Рис. 9

Благодаря перескакиванию через одну позицию (цикл 1) последовательность порождения превращается в так называемую последовательность связывания (преодоления – цикл 2).

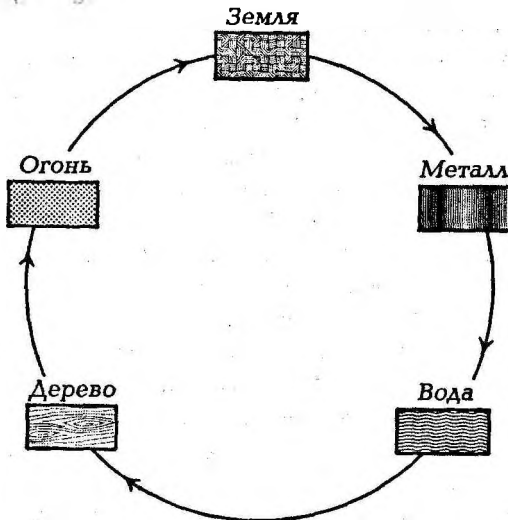


Рис. 8

Последовательность порождения.

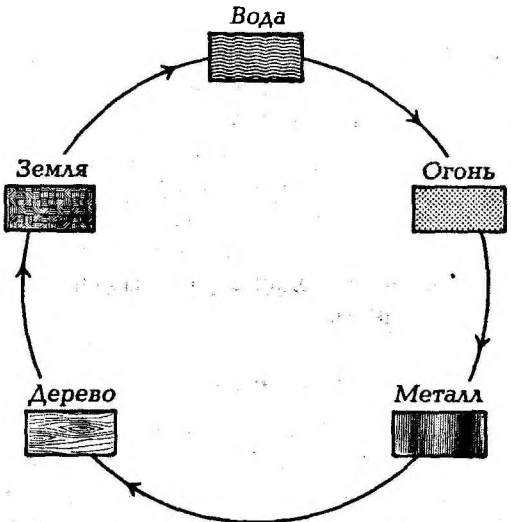


Рис. 10

Последовательность связывания (преодоления).

При наличии нарушения, неуравновешенности расклада сил, который может быть обусловлен как энергетическим дефицитом определенных отдельных составляющих цикла, так и их энергетической избыточностью, гармоническое и естественное течение цикла нарушается, его этапы наслаиваются друг на друга, перепутываются. Возникают действия, которые распространяются не

только в направлении обоих названных последовательностей (циклов), но и в направлении обратном. Для описания таких нарушений, которые обозначаются как наслаивание (*cheng*) и преодоление (*wu*), требуется фактически еще один цикл из многочисленных теоретически возможных, а именно так называемая «последовательность преодоления». Наслаивание соответствует обеспечиваемому перевесом

«связыванию», т.е. оно совершается в смысле «последовательности связывания».

Названные модели и модельные отношения формируют основной каркас для однозначного определения движений, функций, жизненных процессов. В зависимости от предмета рассмотрения и необходимой технической дифференциации вводятся еще определенные число особых моделей, которые мы рассмотрим в главах Диагноз, Патология и Синартериология.

Обязательность используемых оценочных моделей

Все высказывания последовательно индуктивно-синтетической медицины – а тем самым и все высказывания акупунктуры – получали свою однозначность только через отнесение к названным, ясно определенным моделям. Ученику, пользователю, исследователю или критику китайской медицины никогда и в голову не приходило отказаться от этих моделей или изменить их, прежде чем он во всех деталях не воспринимал знание основного содержания – точно так же, как читатель какой-либо книги не может отказаться от букв и языковых моделей, с использованием которых написана книга, еще до того, как он ее прочитал. Поскольку только соблюдение этих моделей – аналогично применению соответствующих моделей в западных науках то оно соответствует выполнению второго из тех общих эвристических критериев, которые гарантируют познавательную-теоретическую сопоставимость и методическую связь китайской и западной медицины.¹

Исторические моменты

Первые надёжные свидетельства о применении акупунктуры в Китае восходят к временам первой династии Хань, т.е. ко второму столетию до нашей эры. В законченных Сыма Цянем к 97-му году до нашей эры «Записках историка» (*Shiji*), впервые в длинном ряду официальных династических историй, зарегистрированы также и биографии различных врачей, которые в предшествующие века лечили болезни «каменными иглами» (*bianshi*), «колющими камнями» (*chanshi*) или «иглами-каменьями» (*zhenshi*). Можно легко себе представить,

что различные обнаруживаемые на местах очагов культуры каменного века заостренные камни служили подобным целям. Наиболее ранняя находка истинных акупунктурных игл из металла относится к могиле, принадлежащей к несколько более ранним временам, а именно ко 2-му столетию до нашей эры.²

Первое упоминание об акупунктуре и прижигании, которое с определенной надежностью можно датировать как наиболее раннее, относится к медицинскому труду «Трактат о внутреннем Желтого Императора» (*Huangdi neijing*), который был компилирован самое позднее в начале 2-го столетия до нашей эры.

Уже в те ранние времена был описан ход важнейших каналов, давались названия располагающихся на них точек («точек раздражения»), описывалась техника укальвания при использовании новых, разных игл, причем проводилось различие между *suppletio* и *dispulsio*, приводились некоторые показания и противопоказания. (Правда, в этом произведении – по крайней мере, в тех текстах, которые дошли до нас – число поименно перечисленных точек составляло только 160, а именно 25 непарных и 135 парных).

До всеобщего распространения книгопечатания, – которое в Китае приходится на 10-ый век нашей эры – т.е. это на 1300 лет позднее, текст подвергался весьма частой опасности искажения, что повлияло, однако, не на его ядро, а скорее на многие детали его содержания.

Трактат о внутреннем Желтого Императора в дошедшей до нас форме состоит из двух частей, из «Беспристрастных вопросов» (*Suwen*) и «Основы созидательной силы» (*Lingshu*), каждая из которых делится на 81 раздел. Первая часть, «Беспристрастные вопросы», в том, что касается раздела об укальвании, может рассматриваться как преимущественно аутентичная традиция; но она и приблизительно не обладает той систематической точностью и завершенностью, которая была достигнута только на пять-шесть веков позднее.

Но в «Основах созидательной силы» (*Lingshu*), прежде всего в главах 10-ой и 11-ой, впервые

¹ См. раздел Познавательные-теоретические предпосылки акупунктурной терапии. О выполнении третьего критерия разъяснения даются ниже, в главах Синартериология и Фораминология.

² В 1968-ом году в провинции Хэбэй поблизости от местечка Манчжэнь было обнаружено захоронение, содержащее останки и многочисленные предметы погребального инвентаря члена императорской семьи и его супруги, в том числе 4 золотых и 5 серебряных акупунктурных игл. Эти иглы по своей форме соответствуют тем описаниям, которые даются в современной им литературе, прежде всего в Трактате о внутреннем.

фундаментальным и классическим способом целостно описана система каналов. Однако следует учитывать, что текст долгое время считался утраченным и в своей современной форме представляет реконструкцию 13-го столетия.

Наиболее раннее упоминание о применении полыни (*Artemisia vulgaris*, по-китайски – *ai*) находят у философа Мэн-цзы, глава Ли-шу, который жил в 4-ом веке до нашей эры.

Первые подробные обсуждения акупунктурной терапии мы находим в *Nanjing*, в «Трактате возражений», который приписывают легендарному врачу Бянь Цюэ, но который в действительности был компилирован анонимными авторами уже во времена новой эры.

Предметом «возражений» 23-29 является учение о каналах (синартериология), «возражения» 62-68 о фораминологии, разделы 69-81 – о специальных техниках укальвания, в тои числе и о важнейшей проблеме *suppletio* и *dispulsio*.

Первым надежно датированным классическим произведением, в котором было суммировано во всей полноте тогдашнее знание акупунктурной терапии, можно считать «Систематический трактат по чжен-цзю» (*Zhenjiu jiayi jing*), автор которого, даоист Хуан-Фу Ми (215-282), оставил и другие тексты.

Хуан-Фу Ми, как он сам сообщает, был побужден к изучению акупунктуры уже в среднем возрасте собственными страданиями. В результате он тщательно исследовал доступные ему как высокообразованному литератору произведения предшествующих пяти столетий, содержащие информацию о методе акупунктурной терапии и привел в систематический порядок собранный таким образом материал, который представляет большой интерес и сегодня. Выдающийся вклад этого произведения состоял:

1. В прояснении терминологии, т.е. в создании номенклатуры для известных к тому времени 49-ти непарных и 300 парных точек;
2. В тщательной топологической локализации точек и в точном указании техники укальвания и прижигания для каждой точки; наконец;
3. В систематическом разъяснении способа воздействия, обуславливающего, таким образом, «показания» для применения отдельных точек.

Так этот завершенный к 256-му году труд решающим образом способствовал тому, что акупунктурная терапия приобрела в рамках китайской медицины контуры самостоятельного лечебного

метода – наряду с использованием лекарственных средств.

Когда в начале династии Тан, т.е. в 7-ом столетии, была основана Великая Медицинская служба, в ее состав входило и специальное отделение акупунктуры, включавшее следующие должности: 1 профессор, 1 ассистент профессора, 10 мастеров акупунктуры, 20 акупунктуристов и 20 помощников акупунктуристов. Профессору и его ассистенту вменялось в обязанность изучение акупунктурной терапии на основе существующих к тому времени текстов Трактата о внутреннем и Систематического трактата по акупунктуре.

Впрочем, акупунктурная терапия занимала большое место и в знаменитых медицинских компиляциях 7-го и 8-го столетия, а именно в «Тысяче золотых рецептов» (*Qianjin yaofang*) Сунь Си-Мо и в «Тайных особенностях внешней террасы» (*Wai-tai biyao*) Ван Тао.

Близости к практике первого из названных произведений акупунктурная терапия отныне обязана классическими правилами техники локализации точек (так называемый «Метод пропорционального цуня», *tongshen cunfa*); далее, понятием и введением в терапию *foramina ad hoc* (*ashixue*); первым списком *foramina extracardinalia* с указанием важнейших показаний; наконец, графическим изображением хода каналов, которое все современники рассматривали в качестве образца: из различных отрывков произведения можно сделать вывод, что многие издания обладали цветными иллюстрациями, на которых двенадцать главных каналов были изображены различными красками, а непарные каналы – зеленым.

Автор второго произведения, Ван Тао, был высокообразованным литератором, и в тоже время во многих отношениях чудаком. Это проявилось не только в подборе материала по весьма специализированным областям терапии, каковой является, например, офтальмология, но и в том, что он рассматривал иглоукальвание как метод просто опасный и стремился ограничиться одним прижиганием, по которому он собирал все важнейшие современные материалы.

С 10-го столетия всеобщее распространение книгопечатания способствовало развитию всех наук – и, вместе с медициной в целом, и акупунктурной терапии. В качестве первой задающей направление публикации в духе новой формальной и содержательной точности следует назвать «Иллюстрированный трактат по акупунктурной терапии о *Foramina inductoria* на бронзовой фигуре» (*Tongren*

shuxue zhenjiu tujing), который был выпущен в 1026-ом году медицинским членом Академии Наук Ваном Вей-И. Здесь, правда, речь шла о выполненной масштабными средствами и с высокой тщательностью филологической компилятивной работе, однако связь с практикой вследствие контактов с медицинской школой все – таки существовала.

Впрочем, в следующем 1027-ом году для этой медицинской школы были заново отлиты две бронзовые фигуры, которые прослужили в качестве учебных пособий в течение 3-х столетий.

В названном труде число надежно зарегистрированных, т.е. считающихся классическими, точек увеличилось на 5, а именно на две непарных и 3 парных, и достигло 354-х.

Затем последовал целый ряд дальнейших публикаций по акупунктуре, в которых отдельные аспекты обсуждались частью с клинической, частью с филолого-теоретической точки зрения.

Очистительная работа Вана Вей-И проявилась не только в издании печатного труда. Определенные им ход каналов и расположение точек привели к отливке в 1027-ом году уже упоминавшихся бронзовых фигур в рост человека, на поверхности которых точки были представлены лунками. Как сообщает современный источник, во время академических экзаменов эти лунки снаружи покрывали тонким слоем воска, а внутри заполняли водой. Кандидаты должны были продемонстрировать свою уверенность в обнаружении точек – одним уколом они должны были попасть в искомое, теперь уже невидимое отверстие – что подтверждалось вытекающей водой.

Кроме того, в столичной медицинской школе нормативные определения Вана Вей-И были высечены на двух больших досках, откуда каждый мог их списать или скопировать путем перетирания. Во время последующей монгольской династии эти доски были перевезены в новую столицу – Пекин, где в течение почти 300-от лет копировались в качестве образца. Только в 15-ом столетии, когда появилось много новых печатных мастерских, но, главным образом, также и новых знаний, они исчезают из поля зрения. Однако в результате предпринятой между 1965-ым и 1971-ым годами основательной ревизии всего инвентаря культурного наследия города обломки этих досок снова обнаружили.

Среди многочисленных заслуженных и основательных работ по акупунктуре и прижиганию, которые появились между 10-ым и 13-ым столетиями, особенно выделяется «Трактат о поддержа-

нии жизни путем акупунктуры и прижигания» (*Zhenjiu zishengjing*), написанный в 1220-ом году Ван Жи-Жоном. Этот сохранившийся до наших дней текст отличается, с одной стороны, изрядной основательностью и скрупулезностью в оценке всех появившихся за прошедшие 200 лет и к нынешнему времени преимущественно утраченных работ, но в то же время свидетельствует о независимой интимной близости автора к практике акупунктуры.

Научный энтузиазм времен Сунь не прекращался и при монгольской династии, т.е. с середины 13-го до середины 14-го столетия. Среди многочисленных посвященных акупунктурной терапии текстов следует упомянуть по меньшей мере подробное «Объяснение 14-ти главных каналов» (*Shisi jing fahui*), которое было опубликовано в 1341-ом году Хуа Бо-Реном (которого называли также Хуа Шоу). Наряду с образцово точным описанием двенадцати главных каналов, а также *sinarteriae regens et respondens*, нашлось место и для акупунктурной диагностики. Труд был также прекрасно иллюстрирован.

Последующее время династии Мин принесло консолидацию знания, в том числе и акупунктуры. Прежде всего, стяжавший бессмертную славу своими энциклопедическими «Разделами и подразделениями фармакопеи» (*Bencaogangmu*) Ли Ши-Жень (1518–1593) в конце 16-го столетия опубликовал свои «Исследования восьми непарных каналов» (*Qijing bamo kao*). В этом трактате он специально и весьма подробно обсуждает симптоматику и терапевтическое значение этих каналов.

Задающей направление стала также анонимная компиляция той эпохи под заголовком «Собрание исследований (положения) точек на основе хода каналов» (*Xunjing kaoxue bian*), в которой были определены обязательный и доныне ход каналов и включение точек в соответствующие каналы.

Характерный для времен Мин дух классификации достигнутого привел, по меньшей мере, к трем большим «Суммам» также и в области акупунктурной терапии, причем в последней из них не только был обработан материал двух предшествующих, но была достигнута такая гармоничность, что и в 20-ом столетии ее можно рассматривать как основу для надежных и объемлющих консультаций – это «Сумма акупунктурной терапии» (*Zhenjiu dacheng*), компилированная в 1601-ом году Ян Ци-Жоу.

Стоит, наконец, упомянуть затрагивающий тематику лечения акупунктурой труд «Иллюстрированное

крыло упорядоченного трактата» (*Leijing tuyi*), который опубликовал в 1624-ом году Жан Цзи-Бинь, самый значительный, возможно, медицинский автор времен Мин. Жан Цзи-Бинь (называемый также Жаном Цзин-Гуе) в качестве практика, исследователя и литератора занимался всеми аспектами китайской медицины. Так, например, он упорядочил в соответствии с систематическими знаниями своего времени общее содержание «Трактат о внутреннем», составив «Упорядоченный трактат» (*Leijing*); он опубликовал сочинения по патологии,

подробно занимался проблемами лекарственной терапии, а также и акупунктурой. В упомянутом «Иллюстрированном крыле» он представил теорию фораминологии и синартериологии с ясностью, до него недостижимой, с законченностью и убедительностью, которую не удастся превзойти и по сей день. Также и иллюстрации, могут служить образцовым примером не просто привязанных к анатомическому субстрату, но моделирующих представлений индуктивно-синтетического рассмотрения отношений демонстрируемого знания.

Глава 2: Диагностика

Акупунктурная терапия является рациональным методом научной китайской медицины. В качестве таковой она, как и любые, научно обоснованные методы западной медицины, направлена не на прямое лечение симптомов, но скорее на лечение обуславливающих факторов, которые стоят за симптомами. Это объясняет, почему против множества различных симптомов оказываются действенными идентичные меры; и наоборот, почему одинаковые симптомы у различных индивидов следует лечить различными способами – в том числе и применяя акупунктуру. Прояснить этот момент и от лежащих на поверхности симптомов пробиться к обуславливающим факторам общего характера и является задачей диагноза.

Акупунктурная терапия как метод, основанный исключительно на применении индуктивно-синтетической методики, нуждается в соответствующей этому методу диагностике, категорически отличной, разумеется, от любого западного диагноза.

Понятие болезни

Здоровье и болезнь, рассматриваемые первично или исключительно в качестве реальных перспектив, предстают как «прямолинейность» или нарушающие такую прямолинейность, отклоняющиеся от нее или отщепленные от нее «криволинейности». Это дословный перевод китайских понятий *zheng* и *xie*, для которых мы используем термины «равновесие» и «отклонение».

Под равновесием китайская медицина понимает стремление и способность индивидуума к сохранению собственного существования, к гармоничному поддержанию всех физиологических функций. Равновесие в целом или в определенных функциональных областях может быть ослаблено – китайский термин: *xu*, латинский: *inanis*. Такое ослабление (*inanitas*) изначально неравнозначно болезни, однако может рассматриваться как благоприятствующий фактор, предвестник, как предварительное условие болезни.

Если нарушение первично заключается в такой слабости ограниченно-областного или общего характера, или даже ограничивается исключительно подобной слабостью, то сопровождающие его симптомы – а тем самым и болезнь в целом – могут

быть скорректированы и совершенно излечены энергетическим дополнением (термин: *suppletio*, по-китайски – *bu*).

且無子官命門之象皆大失也。今改正之。

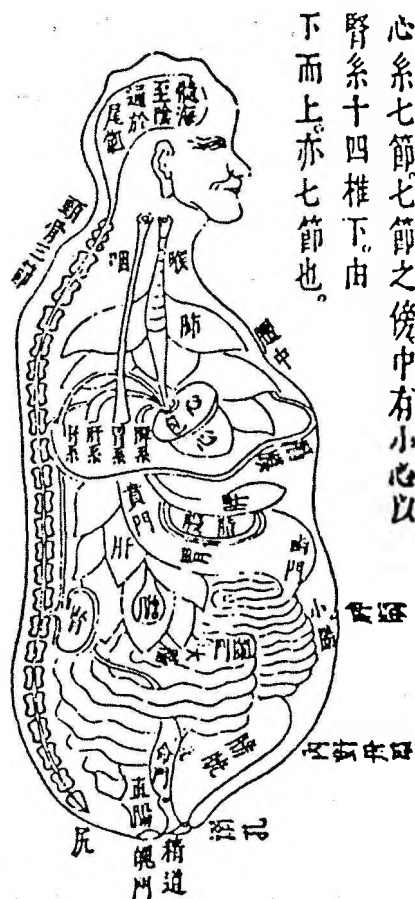


Рис. 11

Приведенная картина областей взята из авторитетного китайского труда начала 17-го столетия. Связи между органами представлены теми отношениями, которые очевидны из наблюдений жизненных процессов у больных и здоровых. Эти отношения функциональны; они не материальны, конкретны; они не соответствуют ныне известным анатомическим связям. Например, изображенный в качестве сердца *Orbis cardialis* обладает связями с *Orbes renalis, hepaticus, lienalis et pulmonalis*; *Orbis vesicalis* (мочевой пузырь) присоединен к *Orbis intestinalis crassi* (толстой кишке). Большое значение имеет также изображение отношения головного мозга, неврологического субстрата, к *Orbis renalis* вследствие связи спинномозгового канала с почками.

Однако если вследствие продолжительного сохранения слабости или, не менее часто, вследствие воздействия мощных внешних факторов равновесие, т.е. «прямолинейность» каким-то образом повреждается, так что отдельные функции отщесняются или отщепляются от нее, становятся, как говорится, «криволинейными» (отклоненными), или приводят к «криволинейностям» (отклонениям), то эти функции в своей собственной динамике наслаиваются друг на друга, и их уже нельзя корректировать или овладеть ими путем одного только поддержания равновесия. Комплекс энергетического снабжения, как бы накачивания таких отклонений энергиями называют *repletio*, по-китайски — *shi*¹. Терапевтические меры по коррекции, рассеянию такого *repletio* называют *dispulsio* (рассеяние).

心者君主之官神明出焉。心居肺管之下，膈膜之上，附着脊之第五椎，是經常少血多氣，其合脈也，其榮色也，開竅於耳，又曰舌。○難經曰：心重十二兩，中有七孔，三毛，盛精汁三合，主藏神。○心象尖圓，形如蓮蕊，其中有竅，多寡不同，以導引天真之氣，下無透竅，上通乎舌，共有四系，以通四藏。心外有赤黃裹脂，是為心包絡。心下有膈膜與脊脇周迴相着，遮蔽濁氣，使不得上薰心肺，所謂膈中也。

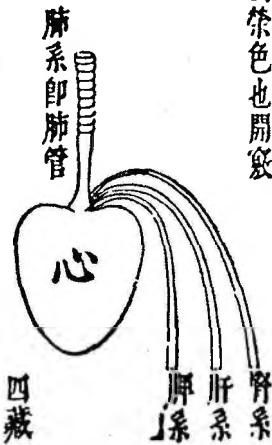


Рис. 13

Orbis cardialis с рисунка 11 с его функциональными связями с *Orbes lienalis, hepaticus et renalis*.

Уже благодаря этим незначительным указаниям становится очевидно, что *inanitas* и *repletio*, а также *suppletio* и *dispulsio* принадлежат к различным факторам или областям в пределах общей ситуации.

Подверженные постоянным колебаниям и вызывающие отклонения равновесия факторы называют агентами.

Представляющие равновесие постоянные воздействия обозначают как орбесы.

Как агенты, так и орбесы являются продуктом рационального структурирования и систематизации эмпирических данных. Роль посредника между этими данными и названными постулатами, а также между агентами и орбесами выполняют важные модели (восьми) ведущих критериев.

Другим связующим членом между базовыми постулатами являются энергетические формы (энергетика).

Взаимодействие факторов определяет практический подход к выработке ясного диагноза в индуктивно-синтетическом смысле.

中藏經曰
三焦者人之三元之氣也，總領五藏六府榮衛經絡，內外左右上下之氣，三焦通則內外左右上下皆通，其於周身灌體和內調外，榮左養右，導上宣下，莫大於此。



Рис. 12

Функциональное членение на верхний, средний и нижний обогреватели, т.е. тройной обогреватель трех тепловых областей. Их не следует понимать топологически, но как выражение функциональной глубины, среднего положения и поверхностного расположения вместе с соответствующими областями, которые подчинены тепловым областям.

¹ В публиковавшейся на Западе литературе по акупунктуре часто встречается такое обозначение, как «полнота».

三焦者決瀆之官水道出焉。○是經少血多氣。

後附翼中有三焦包絡命門辨宜互參考

Постановка диагноза

Важнейшими составными частями постановки диагноза являются:

1. «Четыре Диагностических Метода» (*si-zhen*) – в качестве объемлющих и общих рамок для сбора и описания релевантных симптомов, а также для регистрации и толкования (интерпретации) полученных данных;

2. Применение моделей «Восьми ведущих критериев» (*bagang*) – для однозначной и общеобяза-

тельной квалификации (оценки) диагностических данных;

3. Определение «обуславливающих болезнь агентов» (*bingyin*) – в качестве предпосылки для проведения рациональной терапии;

4. Определение пораженных функциональных областей и их топологических коррелянтов на поверхности тела, иными словами, каналов (синартерий) и точек воздействия (точек) – для руководства направленными терапевтическими воздействиями.

ЧЕТЫРЕ ДИАГНОСТИЧЕСКИХ МЕТОДА

I. Осмотр – диагноз путем осмотра

Диагностический осмотр может быть направлен на определенные характерные признаки или формы проявления феноменов, как, например, на проявление расклада сил или окраску, которые характерны для всех частей тела или ограничены какой-то особо диагностируемой областью, как, например, языком или глазами.

Осмотр расклада сил (*shen*)

Shen является той силой, которая формирует личность и обеспечивает ее индивидуальное выражение и проявление.

Признаками достаточной силы *shen* являются:

- Здоровый цвет лица
- Ясное, твердое выражение глаз
- Ясное мышление
- Регулярность выделений
- Крепость тканей
- Ясная речевая артикуляция
- Гармоничный ритм дыхания.

Если эти признаки отсутствуют или изменяются на патологические (если, например, наблюдается впалое и производящее впечатление грязного лицо, неразборчивая речь, нерегулярное дыхание, или сопровождающееся кашлем или хрипами), то расклад сил понижен, и общий прогноз неблагоприятный. Если же, напротив, упомянутые признаки доступного *shen* присутствуют, то общий прогноз может быть благоприятен даже и в том случае, когда имеются отдельные критические симптомы.

Осмотр окраски

Окраска лица и других кожных покровов может проявляться различным образом и с различной силой. Но следует указать, что если кожа обладает матовым блеском и розовым как бы сиянием, то благоприятный прогноз возможен; и наоборот, поблекшая, дряблая, утратившая блеск кожа указывает на отсутствие гармонизирующей энергии, т.е. является признаком отсутствия *qi stomachi*.

Следующие варианты окраски могут подчеркивать подтвержденную другими признаками принадлежность нарушения к тому или иной области:

Цвет	Нарушение
зеленый	<i>orbis hepaticus</i>
красный	<i>orbis cardialis</i>
белый	<i>orbis pulmonalis</i>
черный	<i>orbis renalis</i>
желтый	<i>orbis lienalis</i>
краснота	<i>calor</i>
бледность	<i>algor</i> или <i>inanitas</i> или дефицит <i>xue</i>
цианоз	стаз <i>xue</i>

Осмотр общих проявлений и сложения

Признак	Выводы
гладкость форм	позволяет сделать выводы об общем состоянии соков (т.е. об <i>oo. lienalis et stomachi</i>)
степень расширения пор	о силе созидательной и защитной энергии (соответствует <i>orbes lienalis et pulmonalis</i>)
эластичность тканей	о силе равновесия вообще и в <i>orbis lienalis</i> в особенности
сила мышц и сухожилий (= <i>nervus</i>)	о состоянии <i>orbis hepaticus</i> вообще, в более узком смысле – о количестве <i>xue hepaticum</i>
крепость скелета	о врожденных энергетических резервах (= <i>orbis renalis</i>)
крепкое тело и хороший аппетит	о сильном равновесии <i>orbes lienalis et stomachi</i>
жирное тело при плохом аппетите и/или густой мокроте	об <i>inanitas orbis lienalis</i>
худое тело и повышенный аппетит	об <i>ardor</i> в среднем обогревателе
тело, состоящее только «из кожи и костей»	об истощении активной и структурной энергии (<i>qi</i> и <i>xue</i>)
астенический тип с узкими плечами	о слабом развитии <i>orbis pulmonalis</i>
большие конечности	об особенной силе энергии <i>orbis hepaticus</i> (<i>qi hepaticum</i>)

Осмотр позы и особенностей двигательной активности

Признак	Выводы
сгорбленная поза, походка с наклоном вперед	повреждение <i>nervus</i> , т.е. функций мышц и сухожилий, что соответствует <i>perfectio orbis hepaticus</i>
неспособность длительно поддерживать стоячую позу	повреждение «костей» – т.е. <i>perfectio orbis renalis</i>
скорченная поза лежа	<i>inanitas Yang</i>
пациент вытягивается, лежа на спине	<i>calor vicens</i> , т.е. на преобладание <i>calor</i> - отклонения
сидячая поза с отклонением назад	<i>repletio</i> в <i>orbis pulmonalis</i>
сидячая поза	<i>inanitas orbis pulmonalis</i> с наклоном вперед
раскачивание в позе сидя	<i>inanitas</i> активных и структурных энергий

Осмотр окраски лица (цвет лица)

Признак	Выводы
цвет лица зеленый или сине-зеленый	<i>ventus, algor</i> или <i>dolor</i> , в педиатрии – специально на <i>ventus pavoris</i> – и, соответственно, на конвульсии, которым благоприятствует <i>inanitas orbis hepaticus</i> ; в общем смысле – на поражение <i>orbis hepaticus</i> и его каналов
от зеленого до черноватого	<i>dolor alboris</i> , т.е. боли, обусловленные <i>algor</i> - отклонением
зеленовато-белый	<i>ventus inanitatis</i>
зеленоватый и одновременно красный	<i>ardor</i> в <i>orbis hepaticus</i>

синий	преобладание Инь
красный	<i>calor</i> - отклонения или поражение <i>orbis cardialis</i> и его каналов
умеренно покрасневший	<i>calor inanitas</i> , который может наступить после долгой болезни
интенсивно покрасневший	<i>calor repletionis</i>
желтый	<i>humor</i> , или отклонения в <i>orbis lienalis</i> и его каналах
лимонно-желтый	низкие показатели <i>humor</i> , высокие – <i>calor</i>
темно-желтый	высокие показатели <i>humor</i> , низкие – <i>calor</i>
темно-желтый при одновременной худобе	<i>calor oo. lienalis et stomachi</i>
бледно-желтый	<i>inanitas oo. lienalis et stomachi</i>
грязно-желтый	<i>algor humidus</i> в <i>oo. lienalis et stomachi</i>
желтый с сине-красным блеском	стаз <i>xue</i>
бледно-желтый с красными пятнами	<i>inanitas orbis lienalis</i> при застое <i>xue</i> в <i>orbis hepaticus</i>
белый	<i>inanitas</i> и/или <i>algor</i> ; дефицит активных и структурных энергий; поражение <i>orbis pulmonalis</i> и его каналов
черный	<i>algor</i> или <i>dolor</i> ; поражение <i>orbis renalis</i> и его каналов; преобладание Инь и заторы в энергетическом потоке
черный, и одновременно блеклый и матовый	<i>calor</i> -отклонение (другой области) наслаивается на <i>orbis renalis</i>

Осмотр глаз и век

Признак	Выводы
покраснение <i>canthi</i>	<i>ardor orbis cardialis</i>
покраснение склер	<i>ardor orbis pulmonalis</i>
общее покраснение и набухание глаз	<i>calor venti</i> - отклонения повреждают <i>orbis hepaticus</i>
желтые склеры	<i>vigor caloris humidus</i> в <i>intima</i>
выпяченная радужка	<i>ardor o. Hepatici</i>
воспаленные, гноящиеся веки	<i>ardor o. Lienalis</i>
мутные склеры, затененная радужка	<i>calor</i> - отклонения
<i>canthi</i> и конъюнктивы заметно бледные или белые	дефицит <i>xue</i>
темные веки	<i>inanitas orbis renalis</i>
покраснение и набухание век, возникающее внезапно	<i>calor orbis lienalis</i>
набухание век, развивающееся постепенно, с одновременной потерей сил	<i>inanitas orbis lienalis</i>
набухание нижнего века (в сенильном возрасте)	ослабленное <i>qi renale</i>
опущенные орбиты	падение структурного потенциала
наполовину приоткрытые во сне веки	<i>inanitas oo. lienalis et stomachi</i>

постоянно расширенные зрачки, отсутствие достаточной резкости зрения	дефицит <i>qi renale</i>
экзофтальм, сопровождающийся одышкой	чрезмерный стресс <i>orbis pulmonalis</i>
косоглазие (не врожденное!)	<i>ventus hepaticus</i>

Осмотр носа

Нос в качестве специфического отверстия тела соответствует *orbis pulmonalis*. Он затрагивается преимущественно *cardinales splendoris yang*, а, следовательно, *cardinales intestini crassi et stomachi*.

Признак	Выводы
Проваливание, сморщивание, а также набухание или увеличение внешнего носа	наличие <i>inanitas</i> равновесия в <i>orbes intestini crassi sive stomachi</i>
сухие носовые отверстия	<i>calor</i> в <i>cc. splendoris yang</i>
выделения из носа, густые, мутные желтые	<i>calor venti</i> - отклонения
выделения из носа жидкие, прозрачные или белые	<i>algor venti</i> - отклонения
дыхание с раздуванием крыльев носа	<i>ardor venti</i> , благодаря которому энергетический поток в <i>orbis pulmonalis</i> блокируется, или истощение (после долгой болезни) энергий <i>orbis pulmonalis</i>

Осмотр губ, рта, глотки и зубов

Признак	Выводы
<i>Губы</i> соответствуют проекции <i>oo. lienalis et stomachi</i> .	
насыщенно-красные губы	наличие <i>repletio</i> или <i>calor</i>
бледно-красные губы	<i>inanitas</i> или <i>algor</i>
насыщенно-красные и одновременно сухие губы	повреждения соков вследствие выраженного <i>calor</i> - отклонения
губы от синеватых до черноватых	цианоз губ <i>inanitas xue</i>
<i>Зубы</i> , как и кости, соответствуют <i>perfectio orbis renalis</i> . С другой стороны, область зубов затрагивается прежде всего также <i>cardinales intestini crassi et stomachi</i> .	
кровоточащие, набухшие, болезненные десны	<i>ardor vigenis</i> в <i>orbis stomachi</i>
кровоточащие, набухшие, но безболезненные десны	<i>ardor</i> блокирует <i>orbis renalis</i>
скрипение зубами	эндогенный <i>ventus hepaticus</i>
Покраснение или набухание <i>Глотки</i> указывает на <i>calor</i> - отклонение в <i>orbis pulmonalis</i> и/или в <i>orbis stomachi</i> .	

Осмотр волос

Признак	Выводы
волосистой покров головы	равновесие <i>orbis renalis</i>
общее оволосение тела в качестве части кожного покрова	равновесие <i>orbis pulmonalis</i>
густые, блестящие волосы	сила <i>qi renale</i>
пожелтевшие волосы	дефицит <i>xue</i>
выпадение волос	уменьшение, упадок <i>qi renale</i> или о повреждение жаром <i>xue</i> и соков
выпадение волос после долгой болезни	<i>inanitas</i> структурного потенциала (<i>jing</i>)
сухие, ломкие волосы	оскудение активных энергий, Ян
нечистые, свалывшиеся волосы	повреждении <i>oo. intestinorum</i>

Осмотр конечностей и ногтей

Признак	Выводы
общее набухание или отечность	<i>repletio</i> и/или <i>humor</i>
усыхание	<i>inanitas</i>
парезы конечностей	<i>inanitas qi</i> и <i>xue</i> , блокада определенных каналов
состояние ногтей	внешнее проявление <i>orbis hepaticus</i>
насыщенно-красные ногтевые ложа	<i>calor</i>
бледно-красные ногтевые ложа	<i>algor</i> или <i>inanitas</i>
цианотичные ногтевые ложа	<i>inanitas xue</i>
черноватые ногтевые ложа	гематому, стаз

Осмотр секретов и выделений

Признак	Выводы
<i>Мокрота и слюна</i>	
выделение белой или прозрачной мокроты	<i>ventus</i>
выделение молочной или липкой слюны	<i>humor</i>
выделение жидкой, прозрачной мокроты	<i>algor</i>
выделение твердой, комковатой, желтой мокроты	<i>calor</i>
выделение мокроты с потребностью постоянно сплевывать	<i>algor orbis stomachi</i>
выделение жидкой, текучей слюны	<i>algor o. lienalis</i>
выделение липкой, нитеобразной слюны	<i>calor o. lienalis</i>
<i>Стул и Моча</i>	
если стул твердый, характерный для запора или кашеобразный, но вместе с тем зловонный	<i>calor orbium intestinorum</i>

если стул водянистый, почти без запаха	<i>algor</i>
если стул жидкий до текучего, в сочетании с потрясающим ознобом и температурой	<i>ventus</i>
если стул водянистый, одновременно с разбитостью	<i>humor</i>
светлая, прозрачная, обильная моча	<i>algor</i>
темная, мутная, скудная моча	<i>calor</i>

Осмотр языка (диагноз по языку)

Язык в качестве инструмента речи и осязания является органом *orbis cardialis*.

Вместе с тем язык в качестве области вкусового восприятия обнаруживает предпочтительное отношение к *orbis lienalis et stomachi*. И то, и другое подчеркивается постулатами синартериологии, в соответствии с которыми язык напрямую затрагивается следующими каналами:

- *Reticularis cardialis*
- *Cardinalis renalis*
- *Cardinalis hepatica*
- *Cardinalis lienalis*

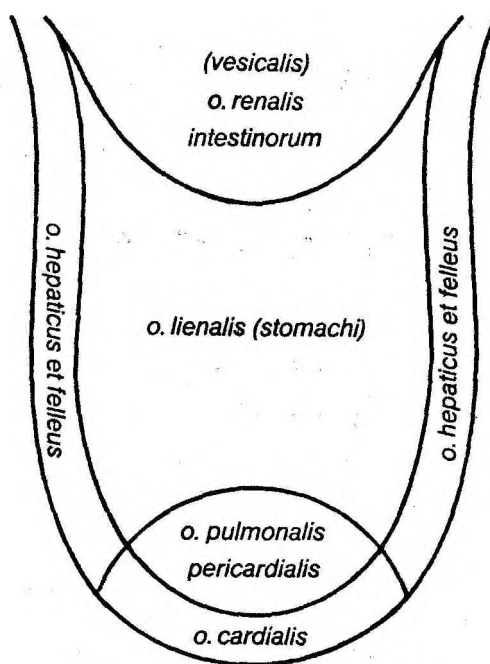


Рис. 14

Диагноз по языку распространяется на:

1. Тело языка. Его вид позволяет сделать вывод о состоянии *intima*, т.е. областей, и о состоянии структурных энергий, т.е. Инь, субстанции тела и соков; далее, в общем, об относительной силе равновесия и в узком смысле о конституциональных резервах *orbis renalis*.

2. Налет на языке. Его вид позволяет понять:

- а) патологические нарушения в системе соков (и вместе с тем получить данные о *inanitas* или *repletio orbis lienalis* и *humor-* или *ariditas*-показателях);

- б) быстро меняющуюся динамику всех активных энергетических составляющих, Ян – а тем са также и ясное различие между *algor-* и *calor-* отклонениями;
- в) относительную скорость и глубину проникновения отклонения (указание на поражение отклон ем *species* или *intima*).

Кроме того, существуют топографические взаимосвязи между различными областями языка и об тями тела. Эти взаимосвязи следует учитывать в качестве вторичных и дополнительных, но не исп зовать их как первичную основу для неподтвержденных иным образом диагностических высказыва (см. рис. 14).

Осмотр тела языка

Признак	Выводы
тело языка глубокого карминно-красного цвета	<i>calor</i> и/или <i>repletion</i>
глубокого карминно-красного цвета и одновременно сухое	повреждение активных соков <i>orbis stomachi</i>
глубокого карминно-красного цвета и не обложено	далеко зашедшее повреждение соков (например, у алкоголиков)
бледно-красное	<i>algor</i> и/или <i>inanitas</i>
бледно-красное и не обложено	ложное свидетельство о <i>calor</i> вследствие <i>inanitas Yin</i>
ярко-красное, пурпурное	<i>calor-</i> отклонения в ходе лихорадочного заболевания поразили строительные энергии
интенсивно пурпурное	<i>calor</i> поразил <i>xue</i>
интенсивно пурпурное и в то же время вы- ражено желтое или белое	отклонение ограничивается <i>qi</i> (активными энергиями) и еще не затронуло строительные энергии
равномерно пурпурное на всем своем протяжении	повреждение <i>orbis pericardialis</i>
пурпурное только на кончике	<i>ardor orbis cardialis</i>
интенсивно красное, как бы лакированное, не обложено	утрата <i>Yin stomachi</i>
пурпурное, лишено блеска и сухое	полное истощение структурных энергий <i>orbis renalis</i>
пурпурное (цианотичное), в то же время сухое, иссохшее	<i>calor-</i> отклонение
бледно-синеватое и в то же время влажное	<i>algor-</i> отклонения
интенсивно пурпурное или цианотичное и влажное	застой, стаз <i>xue</i>
синее	дефицит активных и структурных энергий

Поверхность и общий вид тела языка

Признак	Выводы
жесткость, уплотненность, оно словно кожаное	<i>repletio</i>
мягкость, нежность	<i>inanitas</i>
абсолютную гладкость, нет ни малейшей шероховатости	истощение <i>qi</i>

выраженные выступы, отчетливая шероховатость	<i>calor</i>
трещины, морщины	<i>calor vigens</i> или <i>vigor caloris</i> , и вследствие этого оскудение структурных энергий и соков
трещины и морщины в сочетании с ярко-красной окраской	истощение структурных энергий <i>orbis renalis</i>
отечность	поражение <i>xue</i> или <i>pituita</i> («слизи»), или <i>calor humidus</i>
отечность в сочетании с огненно-красным цветом	<i>calor</i> в <i>orbes cardinales et lienalis et cardialis</i>
усадка при мягкой поверхности и бледности	истощение энергии в <i>oo. cardialis et lienalis</i>
усадка при интенсивной красноте	истощение Инь, <i>calor vigens</i> , и вследствие этого оскудение активных и структурных энергий
усадка при одновременной сухости и темных тонах	неблагоприятный признак крайнего истощения активных и структурных энергий

Осмотр подвижности языка

Признак	Выводы
жесткий, ригидный, т.е. тугоподвижный язык	экзогенная вредность захватила <i>orbis pericardialis</i>
жесткий, ригидный язык глубокого красного цвета	<i>ventus internus</i> (апоплектические и преапоплектические состояния)
дрожащий язык	<i>inanitas</i> или <i>ventus orbis hepatici</i>
дрожащий язык глубокого красного цвета	истощение <i>oo. cardialis et lienalis</i> или, в более общем смысле, оскудение структурных энергий
дрожащий язык пурпурного цвета	<i>calor</i> -отклонение в <i>orbis hepaticus</i>
дрожащий язык бледно-красного цвета	дефицит <i>xue</i> или фонтанирующее Ян при <i>ventus hepaticus</i>
паретичный язык	выпадение или перерыв энергетического потока в <i>nervocardinales</i>
паретичный белый язык	крайнее истощение активных и структурных энергий
паретичный красный язык	интенсивно тяжелое повреждение Инь <i>calor</i> -отклонениями
выступающий за пределы ротовой полости горячий и отечный язык	<i>repletio orbis cardialis</i>
выступающий за пределы ротовой полости и лишенный чувствительности язык	истощение активных энергий
западение белого и влажного языка	<i>algor</i> -отклонения парализовали энергетический поток в <i>nervo-cardinales</i>
западение сухого и красного языка	повреждение активных соков при лихорадочных заболеваниях
язык, шевелящийся между губ	<i>calor orbium cardialis et lienalis</i>
пациент непроизвольно облизывает губы	<i>ariditas</i> в <i>orbis lienalis</i>

Осмотр налета на языке

Налет на языке первично индуцируется энергиями *orbis stomachi* и, в патологическом случае, проекциями отклонений в названной и в иных областях.

В отношении того, как выглядит налет на языке, важно различать, является ли он:

- а) прилипающим или рыхлым («ложным»),
- б) присутствует или отсутствует,
- в) покрывает тело языка полностью или частично,
- г) толстым или тонким,
- д) сухим или влажным,
- е) жидковатым или липким.

Налет на языке у здорового человека тонкий, беловатый, в то же время прозрачный и равномерно распространяется по всему телу языка (которое у здорового человека обладает окраской средней красноты умеренной интенсивности). Патологические отклонения от приведенной картины указывают на слабость равновесия или на присутствие отклонений. В частности:

(а1) Прилипающий налет на языке на любой стадии болезни может рассматриваться как признак течения болезни от легкого до средне-тяжелого. Отклонение его от приведенных ранее признаков определяет качество надвигающегося отклонения.

(а2) Рыхлый (или «ложный») налет на языке указывает на глубокий, и следовательно тяжелый болезненный процесс.

(а3) От этого спонтанно исчезающего рыхлого налета следует отличать налет на языке, верхний слой которого может быть удален путем соскабливания, причем под ним сохраняется налет (почти) нормальной толщины. Это тоже признак заболевания поверхностного характера.

(а4) Если рыхлый налет на языке после еды устраняется (но потом возвращается вновь), это указывает на преходящее истощение некоторых, прежде всего средних *orbis horreales*.

(б1) Если перед тем значительно редуцировавшийся налет на языке вдруг резко увеличивается и утолщается, то это означает или то, что мутные энергии *orbis stomachi* (реплетивно) выходят за свои пределы или то, что господство *calor*-отклонения очень быстро возрастает.

(б2) Если, наоборот, существовавший ранее налет на языке внезапно исчезает, это указывает на значительное оскудение *Yin stomachi*, или вообще на дефицит энергий в *orbis stomachi*; или, наконец, также на то, что *qi orthopathicum*, т.е. равновесие внутренних органов, блокировано существующими отклонениями и более не в состоянии пробиваться наружу.

(в) Различение между случаями, когда налет на языке покрывает тело языка частично (парциально) или полностью (тотально), позволяет выявить следующие тенденции:

(в1) Патологически измененный и покрывающий все тело языка налет показывает, в общем, что соответствующее отклонение захватило индивидуума полностью.

(в2) Если налет присутствует только на краях языка, а середина остается свободной, то это может означать или то, что *qi stomachi* до сих пор поражена отклонением, или то, что Инь и соки истощены.

(в3) Если, наоборот, патологически измененный налет присутствует на середине языка, а края свободны, то это может означать или то, что какое-то *species*-отклонение отступило, или то, что *qi* в *orbis stomachi* или в *orbis intestinorum* застаивается; или, наконец, то, что имеется указание на *pituita* («слизь»)

(г) Интенсивность налета на языке:

Тонкий налет на языке в общем указывает на до сих пор сохраняющиеся или ограниченные *species* заболевания; толстый налет на языке указывает на то, что нарушение проникло вглубь (на уровень *intima* и, следовательно, поражены также одна или многие *orbis horreales*).

(д) Влажность налета на языке:

Выраженно влажный налет на языке является указанием на *algor*, выраженно сухой указывает на повреждение соков *calor*-отклонением.

(е) Консистенция налета на языке:

(e1) Если налет на языке выглядит гниловатым или жидковатым, и, следовательно, легко может быть утончен или даже совсем удален путем стирания, то это указывает на избыточность Ян, вследствие чего мутные энергии *orbis stomachi* вытесняются вверх.

(e2) Липкий налет на языке означает, что имеет место *humor*-отклонение, и, следовательно, поток активных и прозрачных соков заторможен или даже совсем заблокирован Инь – отклонениями.

Окраска налета на языке

Признак	Выводы
налет на языке белый	<i>ventus</i> или <i>algor</i> или <i>humor</i> или поражение <i>species algor venti</i>
белый, тонкий и скользкий	<i>algor venti</i>
белый на красном теле языка	<i>calor intimaе</i>
белый, толстый и скользкий	<i>humor internus</i> (эндогенные <i>humor</i> - отклонения)
белый, скользкий и липкий	<i>calor humidus</i> , причем <i>orbis lienalis</i> угнетен жидкой слизью
белый, клееобразно липкий	<i>calor humidus</i> в среднем обогревателе
белый, скользкий, стекловидный	<i>inanitas</i> внутренних органов препятствует переработке мутных энергий
белый, сухой и тонкий	повреждение Ян – соков <i>calor</i> - отклонениями, прежде всего, в <i>orbis pulmonalis</i>
белый, сухой и толстый	<i>calor</i> - отклонения повредили соки
белый, словно напыленный	<i>calor orbis pulmonalis</i> привел к <i>humor</i> - отклонению
желтый	<i>calor</i> в <i>intima</i>
желтый, тонкий и скользкий	<i>ventus</i> -отклонение окружено <i>calor</i> ; соки пока еще не оскудели
желтый, толстый и скользкий	<i>calor humidus</i> в <i>orbis stomachi</i>
слабо желтый, липкий	<i>humor</i> -отклонение поразило <i>qi</i>
желтый клееобразный	<i>calor humidus</i> в среднем обогревателе
желтый, сухой и тонкий	повреждение соков, прежде всего <i>orbis renalis</i>
желтый, сухой и толстый	<i>calor</i> в <i>orbis stomachi</i> , при этом повреждение активных энергий
слабо желтый, почти бесцветный	<i>humor</i> -отклонение как следствие <i>inanitas orbis lienalis</i>
лимонно-желтый	мощное <i>calor</i> -отклонение в сочетании с умеренным <i>humor</i> - отклонением
темно-желтый	массивный <i>humor</i> при умеренном <i>calor</i>
темно-желтый налет при похудании пациента	<i>calor oo. lienalis et stomachi</i>
грязно-желтый	<i>humor algidus</i> в <i>orbis lienalis et stomachi</i>
бледно-желтый, тонкий	<i>inanitas oo. lienalis et stomachi</i>
бледно-желтый с проглядывающими красными пятнами	<i>inanitas orbis lienalis</i> сочетается со стазом <i>xue</i> и <i>repletio orbis hepaticus</i>
желтый с сине-красными пятнами	стаз <i>xue</i>

желтый с белым	<i>inanitas</i> или <i>algor</i> или общий дефицит активных и структурных энергий; или поражение <i>orbis pulmonalis</i> и его каналов
черный	<i>algor</i> или <i>dolor</i> или заболевания <i>orbis renalis</i> ; или избыточность Инь при застоявшемся Ян
черный, матовый вплоть до сухости	<i>calor</i> захватил <i>orbis renalis</i>

II. Выслушивание и Запах – акустический и обонятельный диагноз

Оценка звука и запаха считается в китайской диагностике единым методом потому, что китайское понятие *wen* в равной мере означает и слуховое, и обонятельное восприятие. По отдельности же здесь учитывается:

Звучание голоса и речи

Признак	Выводы
громкий, трубный голос	<i>repletio</i>
тихий, высокий или слабый голос	<i>inanitas</i>
скупость на слова и неразговорчивость	<i>algor</i>
бессвязную болтливость	<i>calor</i>
запутанные речи	<i>repletio</i> , в особенности <i>orbis cardialis</i>
бессмысленное разглагольствование, конфузливое бормотание, самооговоры	<i>inanitas orbis cardialis</i> w/или <i>renalis</i>

Шумы при дыхании

Признак	Выводы
громкое, шумное дыхание	признак <i>repletio</i> или угрожающего истощения энергий в <i>oo. pulmonalis et renalis</i>
тихое, еле слышное дыхание	<i>inanitas</i> или <i>calor orbis pericardialis</i>
громкая одышка при ускоренном дыхании	<i>repletio orbis pulmonalis</i>
дыхание с одышкой сопровождается реплетивным пульсом	<i>calor (repletionis)</i> и блокады слизью
едва улавливаемое, часто замедленное дыхание, иногда сопровождающееся <i>pp. inanes</i>	<i>inanitas</i>
дыхание с хрипами	скрытое указание на <i>pituuta</i> , спровоцированное <i>algor</i> -отклонением, или блокады <i>pituuta</i> в каналах <i>orbis pulmonalis</i>
сопение и пыхтение	<i>pituuta</i> в среднем или верхнем обогревателе (грудная клетка) или <i>ardor</i> -контрадвижения при недостаточном <i>yin renale</i>
одышливость	жидкая слизь в грудной клетке или истощение энергий <i>orbis pulmonalis</i> ; или <i>repletio intimae</i> (в особенности <i>oo. cardialis et intestinorum</i> – при напряженной брюшине); или общий <i>inanitas intimae</i> (при мягкой и отечной брюшине)
громкий и резкий кашель с прозрачными беловатыми выделениями и заложенность носа	экзогенный <i>algor venti</i>

приглушенный мокротный кашель (сопровожающийся большими массами мокроты)	<i>algor-</i> и/или <i>humor-</i> отклонения
позыв на кашель, покашливание, которое следует за глубокими вдохами и вздохами	<i>inanitas (orbis pulmonalis)</i>
резкий приступообразный кашель	<i>repletio</i>
кашель с небольшим количеством липкой мокроты	<i>ardor</i>

Слюна и пот

Признак	Выводы
выраженный неприятный запах	<i>calor orbis stomachi</i>
резкий проникающий запах пота	<i>calor, calor humidis</i> , а также <i>ventus</i> , поразивший <i>orbis pulmonalis</i>

Запах стула и мочи

Признак	Выводы
интенсивный или проникающий запах выделений	<i>calor</i> или <i>calor humidis</i>
выраженно слабый запах выделений	<i>algor</i>

III. Interrogatio – опрос пациента

В рамках китайской диагностики метод опроса пациента обладает неизмеримо более высокой ценностью, чем анамнез западной медицины; прежде всего он нацелен – о чем можно свидетельствовать со всей убежденностью – на выявление реальной (а не прошедшей, только вспоминаемой!) и вместе с тем гораздо более дифференцированной информации о субъективных ощущениях пациента, чем та, которой привык довольствоваться западный врач. Любая поверхностность или небрежность при проведении *interrogatio* неизбежно сказывается на надежности итогового диагноза, если вообще не делает его невозможным.

Восприятие температуры

Признак	Выводы
зябкость, т.е. субъективное ощущение холода несмотря на реально вполне достаточную температуру	дефицит Ян или <i>inanitas yang</i>
озноб (буквально «страх перед ветром»), ощущение ветра, гусиная кожа, симптомы острые	<i>algor</i> или <i>calor venti-</i> отклонения
озноб и потрясающий озноб при умеренной температуре	<i>algor venti</i>
озноб и потрясающий озноб при высокой температуре	<i>calor venti</i>
ощущение внутреннего холода	<i>yin vigens</i> , т.е. массивное проявления Инь
ощущение внешнего жара	<i>yang vigens</i>
температура без потливости	избыточности активных энергий



температура, ощущение жара и потрясающий озноб	разрушения активных энергий
ощущение внутреннего жара	<i>inanitas yin</i>
температура без потрясающего озноба	<i>calor intimae</i>
потрясающий озноб без температуры	разрушения структурных энергий

П о т

Признак	Выводы
отсутствие пота, т.е. сухая кожа при нормальной или повышенной ее температуре	<i>repletio speciei</i>
повышенное потоотделение	<i>inanitas speciei</i>
спонтанное потоотделение (при малейших нагрузках)	<i>inanitas Yang</i>
потоотделение во время сна, прекращающееся в бодрственном состоянии	<i>inanitas Yin</i> (прежде всего, <i>orbis renalis</i>)
потоотделение только на голове	<i>calor</i> - отклонения в верхнем обогревателе
пот на голове сопровождается усталостью	<i>calor humidis</i>
пот на голове в сочетании с холодными конечностями	<i>inanitas yang</i>
потоотделение при экзогенных нарушениях и инфекциях	<i>calor venti</i>
отсутствие потоотделения при экзогенных нарушениях и инфекциях	<i>algor venti</i>

Б о л и

Модальность болевых ощущений

Признак	Выводы
боли, ухудшающиеся при надавливании	застой <i>qi</i> и/или <i>xue</i>
боли, уменьшающиеся при надавливании	<i>inanitas qi, xue</i> или также и в целом Инь 
боли, уменьшающиеся в тепле	<i>algor</i> - отклонения
боли, уменьшающиеся на холоде	<i>calor</i> - отклонения
боли, диффузно рассеянные по всему телу	экзогенный <i>algor venti</i>
<i>occlusio</i> -боли (ревматоидные боли), фиксированные в суставах и мышцах, упорные, сопровождающиеся усталостью и разбитостью	<i>humor</i> 
<i>occlusio</i> -боли, поражающие прежде всего суставы, локализация изменчива	<i>ventus</i> - отклонения
<i>occlusio</i> -боли фиксированные, колющие и режущие	<i>algor</i> - отклонения
невыносимые боли в пояснице	поражение <i>orbis renalis</i>

боли в пояснице при ее значительном ослаблении, светлая моча, понос	<i>inanitas yang renalis</i>
боли в пояснице в сочетании с запором и головной болью	указание на <i>ardor</i> , инициированный <i>inanitas yin renale</i>
боли в пояснице сопровождаются тяжестью в членах и ощущением, как будто сидишь в воде, состояние ухудшается при влажной погоде	<i>humor</i> - отклонения

Модальность головных болей

В отношении головных болей наряду со специальным качеством ощущения учитывается также их локализация.

Признак	Выводы
головные боли продолжительные, периодически обостряющиеся	застой <i>xue</i> и блокаду слизи
острые	<i>repletio</i>
хронические, проявляющиеся приступообразно	<i>inanitas qi primum</i>
в связи с менструацией, т.е. до, во время или после нее	<i>inanitas yin hepatici</i> (вследствии <i>Yang hepaticum</i> поднимается вверх и приводит к локальному <i>repletio</i> в голове)
сопровождающиеся чувством опустошенности и коллапса	<i>inanitas</i> активных и структурных соков

Топологическая корреляция головных болей

Признак	Выводы
головные боли	поражение <i>cardinalis</i>
иррадиирующие в спину и шею	<i>vesicalis</i> или <i>intestini tenuis</i>
супраорбитальные или концентрирующиеся во лбу	<i>stomachi, intestini crassi</i>
височные	<i>fellea</i> или <i>tricalorii</i>
в глубине головы, иррадиирующие в зубы и сопровождающиеся цианозом ногтевых лож	<i>cardialis</i> или <i>renalis</i>
теменные, сопровождающиеся отрыжкой и тошнотой	<i>pericardialis</i> или <i>hepatica</i>

Ощущение головокружения

Признак	Выводы
внезапное, острое, интенсивное головокружение	<i>repletio</i> или <i>ardor orbis hepatici</i> или <i>pituita</i>
хроническое головокружение	<i>inanitas o. renalis</i> или <i>humor</i> - отклонения

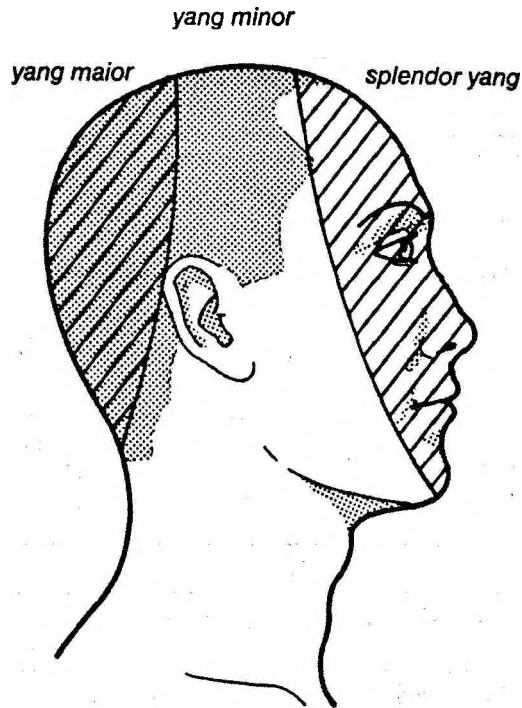


Рис. 15

Дефекация

Признак	Выводы
запор вообще	признак дефицита соков в <i>oo. intestinorum</i>
запор с желтым налетом на языке, пониженной влажностью языка	<i>calor</i>
запор при общей слабости в старч. возрасте	<i>inanitas</i> , дефицита <i>xue</i>
запор при бледном лице, потребности в горячих напитках, <i>pp. mersi, tardi</i>	<i>algor</i>
диарея при неприятном запахе стула, «пыляющем» анусе	<i>calor</i>
диарея при белом языке, холодных конечностях, болях в брюшине	<i>algor</i>
диарея при липком налете на языке, большой усталости	<i>inanitas orbis lienalis</i> и/или <i>humor</i> -отклонения
утренний понос	<i>inanitas yang renale et lienale</i>
стул с кровью или гноем, тенезмы	<i>calor humidus</i> в <i>oo. intestinorum</i>

Мочеиспускание

Признак	Выводы
повышенное выделение мочи, но жажда отсутствует	<i>inanitas orbis renalis</i>

повышенное выделение мочи и сильная жажда	<i>sitis diffundens</i> (диабетиформная симптоматика)
пониженное выделение мочи	<i>calor</i>
моча темная, выделяется часто и небольшими количествами	<i>calor humidus</i> в нижнем обогревателе
частое выделение прозрачной мочи	<i>algor inanitatis</i> в нижнем обогревателе
моча выделяется каплями	<i>calor intimaе</i> приводит к повреждению Инь и соков
мочеиспускание затруднено	<i>calor</i>
недержание мочи	<i>algor inanitatis</i> в нижнем обогревателе
<i>enuresis nocturna</i>	повреждение <i>qi primum</i>

Модальности жажды

Признак	Выводы
продолжительная и сильная жажда	<i>calor</i>
потребность в горячих напитках	<i>algor inanitas</i> или <i>humor vigens</i> или <i>pituuta</i> в середине (в <i>oo. lienalis et stomachi</i>)
потребность в холодных напитках	<i>calor</i>
отсутствие жажды	<i>algor</i> или <i>humor</i> - отклонения

Прием пищи и аппетит

Признак	Выводы
прием пищи приносит улучшение	<i>inanitas</i>
прием пищи приносит ухудшение	<i>repletio</i>
аппетит уменьшается при экзогенных нарушениях	нарушения <i>oo. lienalis et stomachi</i>
аппетит уменьшается при эндогенных нарушениях	<i>inanitas orbium lienalis et stomachi</i>
потеря аппетита	повреждение <i>qi stomachi</i>
худоба и ощущение голода, несмотря на обильный прием пищи	<i>ardor vigens o. stomachi</i>
голод, но аппетит отсутствует	повреждение структурных энергий, т.е. соков, <i>orbis lienalis</i>

Вкус во рту

Сообщение пациента о вкусе во рту может быть важным показателем для подтверждения вырисовывающихся в другой области диагностических данных. Однако при первичном обследовании нельзя рассматривать сообщение о вкусе во рту как имеющий решающее значение первичный симптом.

Признак	Выводы
если вкус во рту горький	перехлестывающая энергия <i>orbis felleus</i>
кислый	<i>calor</i> в <i>orbis hepaticus</i>
острый	<i>calor</i> в <i>orbis pulmonalis</i>

соленый	присутствие в <i>orbis lienalis calor</i> - отклонения
сладкий	избыточность мутной <i>qi</i> из <i>orbis lienalis</i>
пресный	<i>humor o. stomachi</i> или <i>inanitas o. stomachi</i> или <i>algor</i>

Слух

Признак	Выводы
тугоухость	<i>ventus</i> - отклонения или <i>calor</i> , который захватил <i>orbis renalis</i> , или <i>yang repletio</i> при <i>inanitas yin renale</i>
шум в ушах, возникающий внезапно, усиливающийся, если накрыть ухо рукой	<i>repletio</i>
шум в ушах, возникающий постепенно, уменьшающийся, если накрыть ухо рукой	<i>inanitas</i>

Особые глазные ощущения

Признак	Выводы
боли, колющие, дергающие, при одновременной головной боли или головокружении	признак <i>calor o. cardialis</i>
чувствительность к свету, покраснение и болезненность при отечном лице	<i>calor venti</i>
чувствительность к свету и слезящиеся глаза	<i>calor humidis</i>
чувствительность к свету вообще	<i>inanitas xue</i>
куриная слепота	<i>inanitas orbis hepaticus</i>

Сон

Признак	Выводы
бессонница наряду с головокружением и palpitationами вследствие чрезмерного <i>cogitatio</i>	дефицит <i>xue</i> в <i>orbis cardialis</i>
нарушения сна наряду со скачкой идей и беспокойством, сон, богатый сновидениями, часто прерывается	<i>repletio qi cardialis</i> и <i>calor</i> - отклонениях
бессонница сопровождается чувствительностью к надавливанию в области груди и в середине туловища, нарушения мочеиспускания и одышка	застой соков в середине тела, поражение <i>orbis lienalis</i>
бессонница сопровождается palpitationами, сухостью во рту, <i>pp. minuti et celeri</i>	дефицит структурных энергий
трудности засыпания при жалобах на желудок	поражении <i>qi stomachi</i>
тяга ко сну в дневное время	<i>inanitas</i> активных и избыточности структурных энергий и соков
тяга ко сну сопровождается тяжестью в членах и <i>pp. Languidi</i>	<i>humor</i> - отклонения

Менструация

Признак	Выводы
регулы наступают преждевременно, сопровождаются сухостью во рту, <i>pp. celeri</i> , болями в нижней части живота	<i>calor xue</i>
регулы наступают преждевременно при нормальной влажности во рту и <i>pp. tardi</i>	<i>inanitas xue</i>
регулы отсутствуют	истощение или застой <i>xue</i> или застой <i>qi hepaticum et lienale</i> ; или <i>inanitas orbis lienalis</i> приводит к пониженной продукции <i>xue</i>
<i>Fluor albus</i>	<i>algor inanitatis yang lienalis et renalis</i>
<i>Fluor albus</i> , желтые с неприятным запахом	<i>calor humidis</i>
боли во время регулов	стаз <i>xue</i> или <i>algor</i>
боли перед регулами	<i>algor</i> и стагнация <i>qi</i>
боли после регулов	<i>inanitas</i> и одновременно <i>algor</i>

IV. *Palpatio* – диагностическое прощупывание

В рамках китайской диагностики могут быть получены различные пальпаторные показания, среди которых наибольшей значимостью, несомненно, обладает прощупывание радиального пульса.

Диагноз радиального пульса

Расположение

На правой и левой руках располагается по три участка пальпации пульса, дистальные участки находятся на расстоянии пропорционального дюйма (дюйм = латинское *pollex*) проксимально *linea piscis*, так называемой «рыбьей линии», почему их называют *situs pollicares* или просто полликарными пульсами.

На расстоянии биометрической стопы («пропорциональной стопы»), стопа = латинское *pes*) дистально локтевого сгиба располагаются *situs pedales*; соответственно, прощупываемый здесь пульс называют педальным.

У взрослых между *pollex*- и *pes*-участками можно обнаружить третий участок, который обозначают как «закрытую теснину» (латинское *clausa* или *clusa*); прощупываемый там пульс называют, соответственно, клузальным.

Все три описанных варианта используются исключительно в отношении взрослых. Регистрируемые на названных участках пульсы могут быть интерпретированы топологически и функциотропно, т.е. в отношении соответствующих областей.

При топологической интерпретации

- *Pp. pollicares* соответствуют функциям в области от головы до груди (мамиллярная линия)
- *Pp. clusales* – от мамиллярной линии до пупка
- *Pp. pedales* – вниз от пупка

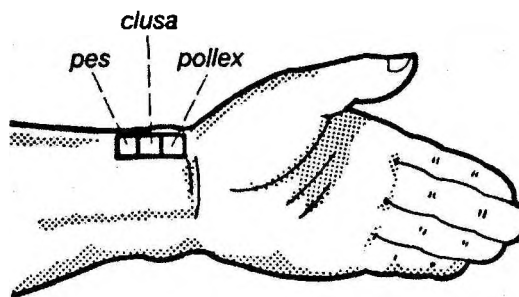


Рис. 16. Радиальные пульсы

Фиксируемый на соответствующем участке и относящийся к определенной области пульс учитывается при постановке диагноза лишь тогда, когда можно установить отчетливое нарушение функций в области на основании и других диагностических данных.

В то же время эти данные всегда включаются в картину пульса соответствующего участка, при этом отличить друг от друга области, относящиеся к одному и тому же участку, можно лишь дифференциально – диагностически.

<i>links</i>		<i>Puls- situs</i>	<i>rechts</i>	
<i>[o. intest. tenuis]</i>	<i>o. cardialis</i> <i>(o. pericardialis)</i>	<i>pollex</i>	<i>o. pulmonalis</i>	<i>[o. intest. crassi]</i>
<i>o. felleus</i>	<i>o. hepaticus</i>	<i>clusa</i>	<i>o. lienalis</i>	<i>o. stomachi</i>
<i>o. vesicalis</i>	<i>o. renalis</i> <i>(oo. intestinorum)</i> <i>(paraorb. uteri)</i>	<i>pes</i>	<i>o. renalis</i> <i>(oo. intestinorum)</i> <i>(paraorb. uteri)</i>	<i>[o. tricalorii]</i> <i>o. vesicalis</i>

Рис. 17

Техника пальпации радиального пульса

Справедливо мнение, что самостоятельное мастерство в пальпации пульса достигается только в результате компетентного практического руководства.

И в то же время ошибочно широко распространенное предположение, что сбор дифференцированных пульсовых показаний, как того требует и как то предполагает китайская диагностика, нуждается в необычайной одаренности и чрезвычайных сроках обучения. Все неудачи при обучении пульсовому диагнозу сводятся, скорее, к тому, что ученик пытается пальпировать пульс, не будучи подготовленным и не обладая твердым знанием даже и базовых понятий; при таком дефиците он, естественно, не может рационально однозначным образом описать качество пульса. Здесь мы не останавливаемся подробно на анализе этой ложной позиции.

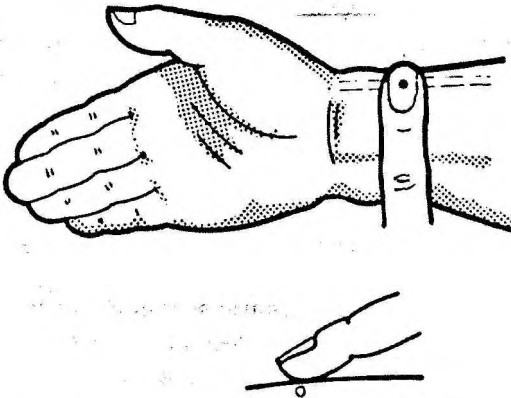


Рис. 18

Обычно пальпация проводится у пациента, находящегося в сидячем положении, менее удачен вариант, когда он лежит. Прежде всего, рука пациента должна находиться в удобном положении и быть легко доступной. Участки на правой и левой руках обследуются друг за другом, причем диагностирующий кладет на одни и те же участки один и тот же палец. Он ориентируется на радиальную головку (говоря анатомически точно, на *processus styloideus radii*), находя ее своим средним пальцем; при этом (см. рисунок) верхняя его подушечка попадает точно на *situs clusalis* (у взрослых!).

При таком положении среднего пальца, указательный касается *situs pollicaris*, а безымянный – *situs pedalis*.

Уровни пальпации пульса

Различают верхний, средний и нижний уровни. *Pollicaris*- и *clusalis*-пульсы у здорового человека располагаются на среднем уровне, *pedalis*-пульс – на половину ступени глубже.

Если пульсы на первых двух названных участках располагаются на верхнем уровне, то их называют *pulsus superficiales*; то же относится к *pedalis*-пульсу, если он располагается на среднем уровне.

Пульсы нижнего уровня обозначаются как *pulsus mersi*.



Рис. 19

Примеры описания пульса

слева	распол. пульса	справа
<i>mobilis</i> → <i>inanis</i>	<i>pollex</i>	<i>celer</i> → <i>minutus</i>
<i>mobilis</i>	<i>clusa</i>	<i>celer</i> → <i>minutus</i>
∅ → <i>superfic.</i>	<i>pes</i>	∅ → <i>minutus</i>

Рис. 20а

слева	распол. пульса	справа
<i>inanis</i> → <i>mersus</i>	<i>pollex</i>	<i>exundans</i> → <i>inanis</i>
<i>exundans</i>	<i>clusa</i>	<i>exundans</i> → <i>mobilis</i>
<i>exundans</i>	<i>pes</i>	<i>exundans</i>

Рис. 20б

Стрелка = тенденция к...

Перечеркнутый кружок = данные отсутствуют

Картина пульса

Картина пульса является нормативным однозначно определенным описанием пульса некоторого качества.

1. Pulsus superficialis. «поверхностный пульс»

- Картина: Пульс прощупывается на поверхности и даже при ослаблении надавливания пальпируется отчетливо.
- Указание на: *Species*-симптоматику; если пульс полон силы, делают вывод о *repletio speciei*, если же он бессильный, об *inanitas speciei*.

2. Pulsus mersus. «глубокий пульс»

- Картина: Пульс ощущается «под мякотью» и отчетливо пальпируется только при сильном надавливании.

- Указание на: *Intima*-симптоматику; если пульс полон силы, делают вывод о *repletio intimae*, если же он бессильный, об *inanitas intimae*.

3. Pulsus tardus. «замедленный пульс»

- Картина: Пульс замедленный, у взрослых – менее четырех ударов на одно дыхательное движение.
- Указание на: *Algor*.

4. Pulsus celer. «ускоренный пульс»

- Картина: Пульс ускорен и содержит (у взрослых) более пяти ударов на одно дыхательное движение.
- Указание на: *Calor*.

5. Pulsus inanis. «истощенный пульс»

- Картина: Пульс бессильный и прощупывается только на одном из трех уровней.
- Указание на: *Inanitas* (ослабление, истощение равновесия).

6. Pulsus repletus. «реплетный пульс»

- Картина: Пульс жесткий и полный силы, прощупывается более чем на двух уровнях, часто на всех уровнях, но при этом один из уровней характеризуется особенной сопротивляемостью.
- Указание на: *Repletio* отклонения.

7. Pulsus lubricus. «скользящий пульс»

- Картина: Пульс как бы скользит.
- Указание на: *Humor*-отклонения или *pituita* или *calor repletionis* или беременность.

8. Pulsus asper. «шероховатый пульс»

- Картина: Пульс как бы за что-то цепляется, шероховатый, как скребущий по бамбуку нож.
- Указание на: Блокада *qi*, активной энергии, или повреждение структурного потенциала, или дефицит структурных энергий, в том числе и соков.

9. Pulsus longus. «длинный пульс»

- Картина: Пульс по протяженности перекрывает свой участок вперед и назад.
- Указание на: Энергетическую избыточность.

10. Pulsus brevis. «короткий пульс»

- Картина: Пульс укорочен и не наполняет своего участка.
- Указание на: Концентрацию *qi* – если пульс полон силы; дефицит *qi* – если пульс бессильный.

11. Pulsus exundans. «затопляющий пульс»

- Картина: Пульс подобен штормовой волне, широкой и переливающейся через край.

- Указание на: *Calor vigens* (т.е. бурное развитие *calor*-отклонения).

12. Pulsus magnus. «большой пульс»

- Картина: Пульс как бы расширен и удлинён по отношению к норме.
- Указание на: Ускоряющееся развитие отклонения

13. Pulsus evanescens. «исчезающий пульс»

- Картина: Пульс слабый, призрачный, напоминает паутину.
- Указание на: Упадок активных энергий, *qi*.

14. Pulsus intentus. «напряженный пульс»

- Картина: Напряженный вибрирующий пульс, подобный скрученному канату.
- Указание на: *Algor* или *dolor* – типичный признак хронических болей.

15. Pulsus languidus. «флегматичный пульс»

- Картина: Пульс нормальной частоты, но как бы ленивый и флегматичный по своему характеру.
- Указание на: отклоненный или избыточный *humor*.

16. Pulsus chordalis. «струнообразный пульс»

- Картина: Пульс острый, тесный, замедленный, напряженный как звенящая струна.
- Указание на: *Ventus orbis hepatici* или *dolor* или *pituita*-блокаду.

17. Pulsus cepacaulicus. «пульс, подобный луковому стеблю»

- Картина: Пульс большой, прощупывается и на поверхности и в глубине, внутри полый, «как луковый стебель».
- Указание на: Дефицит структурных энергий.

18. Pulsus tympanicus. «барабанный пульс»

- Картина: Пульс поверхностный и жестко напряженный, как кожа барабана.
- Указание на: Дефицит *xue* (прежде всего вследствие крайней потери соков).

19. Pulsus fixus. «застревающий пульс»

- Картина: Твердо фиксированный на кости застревающий долгий и реpletный пульс.
- Указание на: *Repletio*, индуцированное *algor*'ом и крайне выраженным Инь.

20. Pulsus lenis. «легкий пульс»

- Картина: Пульс поверхностный, маленький и мягкий.
- Указание на: *Inanitas* и усиленный таким образом *humor*.

21. Pulsus mollis. «мягкий пульс»

- Картина: Пульс поверхностный, мягкий и податливый, но одновременно широкий и длинный.
- Указание на: *Inanitas*.

22. Pulsus invalidus. «слабосильный пульс»

- Картина: Глубокий, нежный (= *minutus*) и податливый.
- Указание на: *Inanitas* активных и структурных энергий.

23. Pulsus diffundens. «расплывающийся пульс»

- Картина: Пульс поверхностный и расплывчатый, не имеющий корня.
- Указание на: *Qi primum*, т.е. структурная составляющая врожденного потенциала, рассеивается.

24. Pulsus minutus. «нежный пульс»

- Картина: Тонкий, утонченный пульс, сравнимый с шелковой нитью, который, однако, отчетливо прощупывается.
- Указание на: *Inanitas* активных и структурных энергий; также истощение вследствие *humor*-отклонений.

25. Pulsus parvus. «маленький пульс»

- Картина: Узкий и короткий пульс.
- Указание на: *Inanitas*, в зависимости от уровня, активных и/или структурных энергий.

26. Pulsus subreptus. «прячущийся пульс»

- Картина: Скрывающийся в глубине, слабо прощупывающийся только при жестком нажиме пульс.
- Указание: *Qi* заперта мощным отклонением; чрезвычайно интенсивные боли, обусловленные *repletio*.

27. Pulsus mobilis. «подвижный пульс»

- Картина: Пульс скользящий, ускоренный и в то же время полный силы.
- Указание на: *Dolor* или *pavor*, а также вообще выражение противоречия между активными и структурными энергиями (следовательно, непереносимость терапевтических мер и плохая реакция на принятие пищи).

28. Pulsus agitatus. «мчащийся пульс»

- Картина: Мчащийся, интенсивный, аритмичный (тахикармичный).
- Указание на: Застой энергий при *yang vigens* или *repletio caloris*.

29. Pulsus haesitans. «висящий пульс»

- Картина: Аритмичный, причем ленивый и неторопливый (брадиаритмичный) пульс.
- Указание на: *Yin vigens*, т.е. блокада, обусловленная избыточностью Инь; а также *pituita*-блокада.

30. Pulsus intermittens. «интермиттирующий пульс»

- Картина: Пульс, останавливающийся через определенные равномерные промежутки времени.
- Указание на: Крушение энергии соответствующей области; мощная *ventus*- или *dolor*-симптоматика.

31. Pulsus concitatus. «бушующий пульс»

- Картина: Крайне возбужденный, 7-8 ударов на одно дыхательное движение у взрослых.
- Указание: Инь иссякает, Ян рассеивается.

Интерпретация показаний пульса

В отношении предполагаемых или надежно диагностированных соматических изменений зафиксированная в соответствующей точке картина интерпретируется в первую очередь топологически.

При незначительных или отсутствующих соматических показаниях толкование пульса, относящееся к областям, является предпочтительным. Наблюдаемая в определенной точке картина позволяет сделать вывод о том, что в характерном для данной точки функциональном спектре имеется отклонение (т.е. он отклонен).

Но, даже игнорируя этот момент, т.е. независимо от точки фиксации, ряд картин характерным образом выражают господство энергий определенных областей в целостной системе или отклонение этой целостной системы. Такое преобладание энергий обнаруживают так называемые пульсы областей, причем:

<i>superficialis</i>	<i>pulmonalis</i>
<i>mensus</i>	<i>renalis</i>
<i>exundans</i>	<i>cardialis</i>
<i>languidus</i>	<i>lienalis</i>
<i>chordalis</i>	<i>hepaticus</i>

Также и так называемые «пульсы формы» – называемые так, потому что они в дескриптивном отношении однозначно соответствуют характеризующей форме – в зависимости от точки, в которой они фиксируются, дают информацию об относительном энергетическом уровне, т.е. об равновесии *inanitas* или *repletio* отклонения.

<i>longus</i>	избыточность в <i>oo. hepaticus et lienalis</i>
<i>brevis</i>	дефицит активных энергий в <i>oo. hepaticus et lienalis</i>
<i>fixus</i>	<i>repletio</i> в <i>o. renalis</i>
<i>tympanicus</i>	крайнее оскудение <i>xue</i> в <i>oo. renalis, hepaticus, pulmonalis</i>
<i>cepacaulicus</i>	дефицит структурных энергий в <i>oo. renalis, hepaticus, pulmonalis</i>
<i>diffundens</i>	дефицит в <i>oo. renalis et hepaticus</i>
<i>minutus</i>	дефицит в <i>o. renalis, а также o. lienalis</i>
<i>subreptus</i>	<i>repletio</i>

И, наконец, интерпретируют – и, опять-таки, независимо от точки фиксации – 15 модальных пульсов как указание на качество нарушения.

<i>celer</i>	<i>calor</i>
<i>tardus</i>	<i>algor</i>
<i>intentus</i>	<i>dolor sive algor</i>
<i>lubricus</i>	<i>pituita</i> или <i>humor</i> - отклонения
<i>repletus</i>	<i>repletio</i>
<i>inanis</i>	<i>inanitas</i>
<i>asper</i>	стаз, застой, <i>concretions</i>
<i>lenis</i>	<i>humor inanitas, inanitas</i>
<i>mollis</i>	<i>inanitas speciei</i>
<i>invalidus</i>	еще существующее во время выздоровления <i>inanitas</i>
<i>evanescens</i>	упадок энергии, переходящий с Ян на Инь
<i>mobilis</i>	диссонанс в функциях; <i>dolor, pavor</i>
<i>haesitans</i>	избыточность Инь; <i>concretions</i>
<i>intermittens</i>	<i>ventus, dolor</i> (шок)
<i>agitatus</i>	<i>yang vigens, repletio caloris</i>
<i>diffundens</i>	иссякающее <i>qi primum</i>
<i>concitatus</i>	иссякающее <i>qi primum</i> , последний всплеск активной энергии

Пульсовый диагноз и акупунктурная терапия

Принципиально акупунктурист с возрастанием уверенности во владении систематическими взаимосвязями и терапевтическим инструментарием, что предполагает изучение синартериологии и фораминологии, захочет различать практически все картины пульса. Поскольку его, в конце концов, заинтересует, носят ли боли, на которые жалуется пациент, моментально-острый или хронический и глубоко укорененный характер (*p. intentus!*), а также, является ли применяемая другими лечащими врачами или самим акупунктуристом терапия правильной или она приводит только к реакциям непереносимости (*p. mobilis*).

Но для начинающего и в большинстве повседневных случаев необходимо проводить, прежде всего, три различия, а именно: между *pp. repleti et pp. inanes*, между *pp. celeri et pp. tardi*, и между *pp. superficiales et pp. mersi*.

Как мы еще увидим ниже,

- *Pp. repleti* являются эмфатическим указанием к назначению иглоукалывания;
- *Pp. inanes* представляют собой призыв к сдержанности при применении иглоукалывания или отказ от него;
- *Pp. celeri* являются ясным противопоказанием для прижигания;
- *Pp. tardi* являются вероятным показанием для назначения прижигания; наконец
- *Pp. superficiales et mersi* являются дополнительным указанием при выборе глубины укалывания и интенсивности манипулирования.

Пульсы на теле и репрезентативные пульсы

Поскольку в определенных ситуациях радиальные пульсы прощупать нельзя или невозможно это сделать достаточно надежно, используется пальпация так называемых пульсов на теле или репрезентативных пульсов. Пульсами на теле называют те пульсы, которые фиксируются в 3 x 3 точках пальпации пульса, которые соответствуют классическим точкам, а именно

а) три пульса на голове

- Точка *clusa superior, F3* – для оценки энергии в боковинах черепа,
- Точка *porta auris, T21* – для оценки энергии в ушах и глазах,

- Точка *cella ampla, S3* – для оценки энергии во рту и энергии зубов.

б) три пульса на руке, а именно

- Точка *ostium pollicare, P8* – для оценки энергии в *orbis pulmonalis*,
- Точка *impedimentale laetitiae, C7* – для оценки энергии в *orbis cardialis*,
- Точка *valles coniunctae, IC4* – для оценки энергии в грудной клетке.

в) три пульса на ноге, а именно

- (у мужчины) *vicus quintus pedis, H10* – для оценки энергии в *orbis hepaticus*,
- (у женщины) *impedimentale maius, H3* – для оценки энергии в той же области,
- Точки *porta sagittari, L11*, и *yang impedimentalis, S42* – для оценки энергии в *orbis lienalis et stomachi*,
- Точка *rivulus maior, R3* – для оценки энергии в *orbis renalis*.

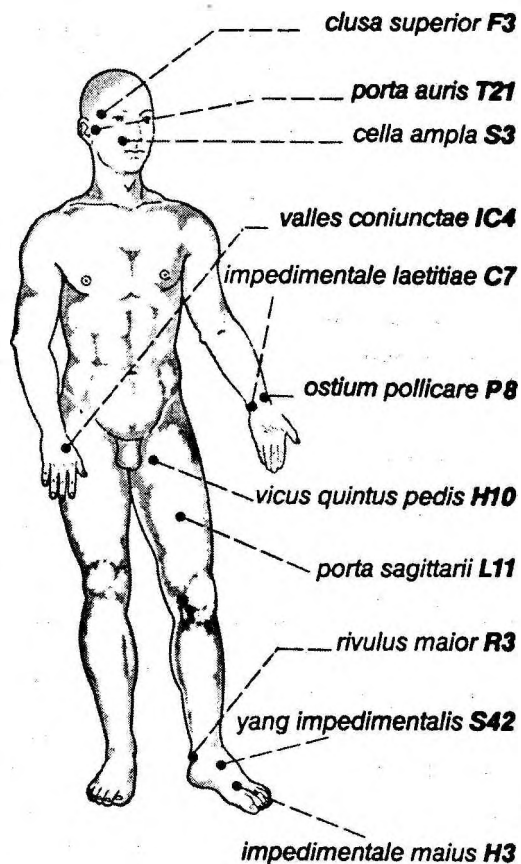


Рис. 21 Пульсы тела – 3 x 3

Репрезентативными пульсами для определенных жизненно-необходимых базовых функций называют:

- На голове точка *accipiens hominum*, S9 (соответственно пульсу *arteria carotis*) – для оценки *qi stomachi*;
- На руке точка *ostium pollicare*, P8 (соответственно пульсу *arteria radialis*) – для оценки состояния 12-ти главных каналов (*cardinales*);
- На ноге точка *yang impedimentalis*, S42 (соответственно пульсу *arteria dorsalis pedis*) – опять-таки для оценки *qi stomachi*.

Во всех поименованных позициях, которые известны также и западной медицине, фиксируются лишь базовые качества пульса, т.е. *repletio*, *inanitas*, *celeritas* и *superficialitas*.

Palpatio foraminorum – диагностическая пальпация точек раздражения

Диагностической пальпации точек раздражения в акупунктуре придается особое значение, а именно:

1. Для однозначной локализации пригодной для терапии точки;
2. Для определения или подтверждения реального функционального уровня точки.

До изобретения электрических поисковых приборов пальпаторное подтверждение лишь приблизительно известных из топологии точек было обязательным.

Однозначная оценка данных – Восемь ведущих критериев

Восемь ведущих критериев в рамках китайской диагностики являются важнейшими (качественными!) моделями. Они соответствуют четырем парам полярных качеств, которые нам уже встречались, а именно:

Инь и Ян – в качестве всеобъемлющих, и к тому же объединяющих последующие 6 критериев полярных категорий структурности и активности; далее *intima* и *species*, т.е. «внутреннюю сторону», глубину и «внешнюю сторону», поверхность – для различения значимого направления действия нарушения: для однозначной формулировки высказывания о том, углубляется и распространяется ли нарушение (= направление в *intima*, или «из *species* в *intima*»), или оно смягчается и исчезает (= направление «из *intima* в *species*»); далее *algor* и *calor* (не путать с агентами того же наименования! – см. ниже) – здесь употребляется для более узкого, т.е. уточняющего описания и оценки повышения или снижения функциональной динамики. (Здесь следует обратить внимание на то, что каждый веду-

Большое значение имеет также специфически точечное подтверждение *inanitas* или *repletio*. Хотя в принципе и особенно для искушенного человека это возможно практически на любых точках, абсолютно надежно и совершенно однозначно этот результат достигается на так называемых *foramina inductoria dorsalia*, а также при использовании точек *qi originalis*. При наличии заслуживающих внимания отклонений в соответствующих областях эти точки обнаруживают спонтанную или проявляющуюся при пальпации болезненность. Если боли в соответствующих точках при надавливании понижаются, это является признаком *inanitas*, если же они повышаются – то это признак *repletio*.

Для всех остальных точек данное различие справедливо в несколько измененном виде: пальпирующий находит *foramen inane* относительно более атоничной и податливой в сравнении с окружающей поверхностью, *foramen repletum*, напротив, относительно уплотненной или даже выступающей. При опросе пациент описывает давление на *foramen inanis* как вызывающее некоторый зуд и скорее приятное чувство, а давление на *foramen repletum* как приводящее к колющим или давящим неприятным ощущениям. Само собой разумеется, что акупунктурист здесь может непосредственно воспользоваться любым ясным различием.

Этот критерий соответствует абстрактной и модели, а не прямому описанию чувственного опыта. Поэтому хотя *algor* и *calor* – чисто лексически переводимые как «холод» и «жар» – могут описывать термические признаки и чувственные впечатления, не следует этого делать! Всякое замедление функции, всякое сворачивание жизненной энергии так же однозначно определяется как *algor*-признак, как всякое ускорение, повышение, заметная экспансия как *calor*-признак).

И, наконец, *inanitas* и *repletio* – модели для однозначного высказывания о том, являются ли нарушения выражением ослабленного равновесия или, напротив, обусловлены локальной избыточностью «криволинейных», отщепленных (отклоненных) энергий.

Как мы уже указывали выше в отношении Инь и Ян, и как мы наглядно покажем ниже для остальных ведущих критериев, любая симптоматика может быть определена путем комбинации названных ведущих критериев друг с другом (можно говорить

об *inanitas Yin* и об *inanitas Yang*, о *repletio speciei* и *repletio intimaе*, о *calor speciei* и *calor intimaе*, о *calor repletionis* и *calor inanitis*, об *algor inanitis* и т.д.). Путем соотнесения с другими моделями, среди которых агенты, орбесы, картина болезни может быть определена с большой точностью, однозначностью и всеобщей связностью таким образом, что может быть схвачено даже комплексное течение болезни в его индивидуально-специфической однократности, причем все подробности могут быть реконструированы и теоретически воспроизведены.

Инь или Ян

Качественное, т.е. дирекциональное высказывание об Инь и Ян означает, что любой определяемый с их помощью болезненный процесс соответствует отклонению равновесия или уже даже определенной «криволинейности» (отклонению). Поэтому не имеет смысла конструировать абстрактные комплексы Инь – или Ян – симптомов; скорее всякое отклонение должно пониматься как преобладание одного и слабость другого аспекта.

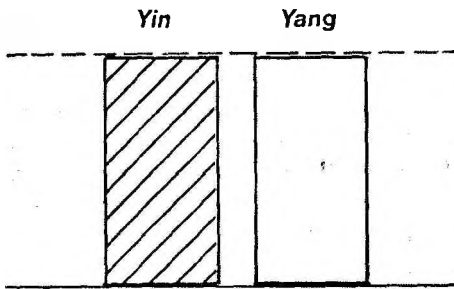


Рис. 22

Инь – Ян в равновесии

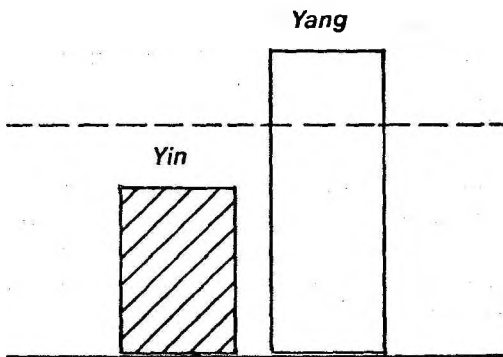


Рис. 23

Yang vigen (бурное)

Клинически: внешний жар, жар без пота

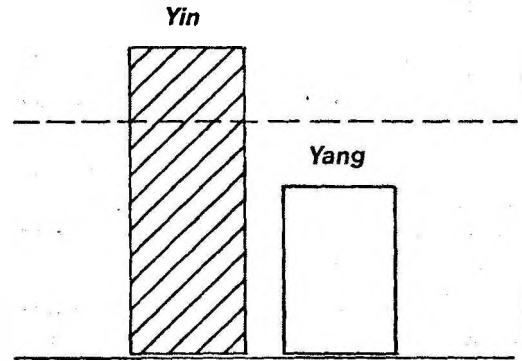


Рис. 24

Yin vigen (бурное)

Клинически: внутренний холод, холодный пот

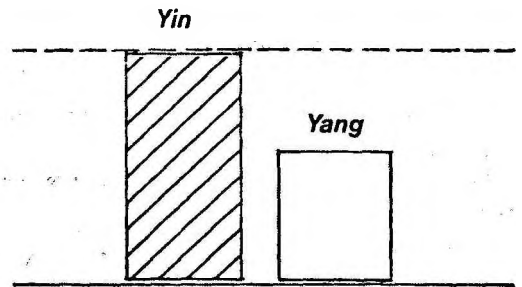


Рис. 25

Inanitas Yang

Клинически: наружное восприятие холода

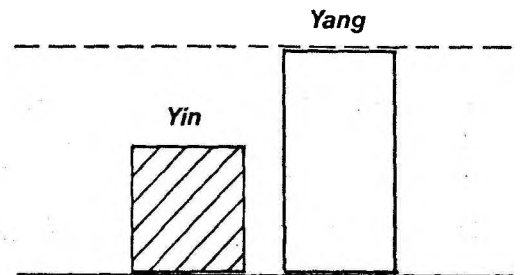


Рис. 26

Клинически: внутренний жар, Периодическая температура

Инь – структурное, вещественное, материальное, соматическое. Инь может быть поражено двумя способами, во-первых, когда оно разрушается, уменьшается, расходится, сужается – и тогда равновесная структура соматической опоры оказывается сокращенной, поврежденной, уничтоженной. В подобном случае мы говорим об *inanitas yin* (что, например; наблюдается при определенных язвенных или конструирующих процессах).

Или напротив, аккумуляция, наслоение, напластование, накопление, сосредоточение субстанции может происходить сверх всякой меры или в неподходящем месте (например, в случае неоплазий, индураций, келоидных образований, выпотов).

Ян означает активное, подвижное, динамическое, функциональное. Также и разворачивание активности может сбиваться с пути двояким спосо-

бом. Или оно может быть ослаблено, сокращено, исчерпано (= *inanitas yang*), и при этом наблюдается слабость побуждений, уменьшение жизненного тепла и скорости реакции. Или, напротив, оно может перейти границы здоровья (*repletio yang*), что выражается в гиперэргических процессах, воспалениях, возбужденности, неистовстве и подобных явлениях.

Типичные соответствия

Способ получения данных	Инь	Ян
осмотр	лицо кажется грязным или бледным; расслабленная, согбенная, усталая поза, отсутствие сил, малоподвижность; язык бледный, отечный, мягкий; налет на языке влажный, гладкий, скользкий	лицо красное; губы сухие; беспокойство и повышенная двигательная активность; язык глубокого красного цвета вплоть до карминно-красного; налет на языке желтый, сухой, неравномерный
запах et, выслушивание	голос тихий, слабый; дыхание слабое и затрудненное; одышливость	голос звонкий, сильный, резкий, болтливость; дыхание громкое, дыхание с кашлем (<i>anhelitis</i>), хрипение слизи; бред, крики и ругательства
<i>interrogatio</i>	аппетит и жажда понижены; нарушения пищеварения и потребность в горячих напитках; моча прозрачная, обильная; стул: после мяса и рыбы издает легкий неприятный запах	чувство жара, потребность в охлаждении неприятие пищевых блюд и их запаха; сухой рот, сильная жажда; моча скудная, темная; стул твердый, возможен запор, проникающе-пахучий
<i>palpatio</i>	боли, особенно в подчревной области, смягчаются при надавливании; тело и конечности холодные; <i>pp. mersi, evanescentes, minuti, asperi, tardi, invalidi</i> , отсутствие сил	боли, особенно в подчревной области, ухудшаются при надавливании; тело и конечности теплые или горячие; <i>pp. superficiales, exundantes, celeri, lubrici, repleti</i> , наполненность силами

Species unu intima

Китайское понятие *biao*, дословно переводимое на латынь как *species*, означало вначале внешнюю сторону какой-либо одежды и используется в качестве технического термина для описания острых сиюминутных воздействий на поверхность.

Дополнительное ему понятие *li, intima*, означало «подкладку какой-либо одежды» и используется в качестве технического термина для скрытого, лежащего в глубине, хронического, т.е. накопившегося со временем.

Таким образом, под *species* понимают поверхностные и острые проявления функциональной активности, а топологически – внешнюю поверхность тела, в особенности кожу и располагающиеся в ней каналы; а под *intima* – лежащие в основании, т.е. управляющие, встроенные в конституцию функции, в

теле же – ускользящий от взгляда органический субстрат, или, объединяя то и другое – *orbis horreales et aulici*.

Species-заболевания, как правило, индуцированы¹ внешними вредностями, т.е. агентами шести климатических напастей, *intima*-заболевания в общем могут быть сведены, согласно китайскому пониманию, к воздействию семи эмоций или к таким нейтральным агентам как переутомление, ошибки в диете, или травмы *in vino et venere*. Но, конечно, поражение *intima* может быть следствием и *species*-заболевания, если внешнее нарушение проникает снаружи вовнутрь. И наоборот, *species* может быть затронута и внутренним нарушением, если оно выходит или выводится изнутри на поверхность.

¹ Здесь важно указать на одновременность обуславливающих факторов и возникающих симптомов. Поэтому мы и воспользовались представлением об «индукции».

Различение симптомов на *species* и *intima* является в конце концов различием, какой из аспектов первичен, а если они оба равнозначимы, то каковы их отношения друг с другом в плане взаимного угнетения.

<i>species</i> -симптоматика	<i>intima</i> -симптоматика
температура интермиттирующая или легкая, потрясающий озноб	температура продолжительная и высокая
головные боли	боли прежде всего в животе, груди и брюшине
налет на языке тонкий или отсутствует	налет на языке желтый, серый или черный
нос заложен	рот сухой
пульс поверхностный (<i>superficiales</i>)	пульс глубокий (<i>mersi</i>)
моча светлая, обильная	моча скудная, темная
аппетит и выделения в норме	тошнота, неприятный вкус во рту, чувство наполненности, чувство напряженности, отсутствие аппетита

Algor или calor

Выше мы уже подчеркивали, что эти, как и все остальные главные критерии, представляют собой абстрактные модели, чей объем значения далеко превосходит чувственный температурный опыт. Скорее они означают патологическое снижение, или, наоборот, повышение функциональной динамики. Следующие примеры наглядно показывают симптоматические соответствия обоим ведущим критериям:

Осмотр

<i>algor</i>	<i>calor</i>
пациент лежит на постели скрючившись	пациент лежит на постели вытянувшись
обнаруживает значительную потребность в покое	беспокоен
у него бледное или зеленоватое лицо	у него покрасневшее лицо, инъекцированные склеры
глаза ясные и влажные	глаза широко открыты

губы бледные или синеватые	губы сухие, потрескавшиеся или красные
то же относительно ногтевых лож	ногтевые ложа от красных до фиолетовых
налет на языке отсутствует, или он белый, скользкий, влажный	налет на языке толстый, от желтого до черного, иногда сухой или колючий
выделения обильные, жидкие и прозрачные	выделения скудные, желтые, густые, зеленые, липкие

выслушивание

<i>algor</i>	<i>calor</i>
пациент спокоен и немногословен	пациент возбужден и болтлив

interrogatio

<i>algor</i>	<i>calor</i>
жажда отсутствует, потребность в горячих блюдах, обильное выделение слюны	сильная жажда, потребность в холодных напитках, выделение слюны понижено
моча обильная и прозрачная	моча скудная и темная
понос	запор

palpatio

<i>algor</i>	<i>calor</i>
<i>pp. mersi, minuti, tardi, languidi</i> , постоянное отсутствие сил	<i>pp. superficiales, exundantes, concitati</i> , пациент полон сил
члены и кожа холодные	члены и кожа теплые

Для четкого разграничения отклонений исключительно часто употребляется комбинация ведущих критериев *species/intima* вместе с *algor/calor*, как показывает предлагаемый обзор:

Algor speciei

- Температура с потрясающим ознобом, отсутствие пота, головные боли; ригидность шеи и затылка, ишиалгiformные боли, боли в суставах;
- *Pp superficiales sive intenti*;
- Налет на языке тонкий, белый.

Calor speciei

- Умеренная температура с потрясающим ознобом, головные боли; пот может быть, а может и не быть;
- *Pp. superficiales sive celeri*;
- Налет на языке белый, на кончике отсутствует.

Inanitas speciei

- Выраженная склонность мерзнуть, пот высыпает приступообразно или постоянно;
- *Pp. superficiales sive languidi*, постоянное отсутствие сил;
- Язык в большинстве случаев бледный; налет на языке утонченный.

Repletio speciei

- Температура с потрясающим ознобом, боли во всем теле, отсутствие пота;
- *Pp. superficiales et repleti* или *superficiales et intenti*;
- Налет на языке тонкий, белый.

Algor intimae

- Холодные конечности, холод утяжеляет все симптомы; боли в животе с поносом, тошнотой, рвотой; отсутствие жажды;
- *Pp. mersi sive tardi*;
- Налет на языке выраженно влажный или скользкий, белый.

Calor intimae

- Потрясающий озноб отсутствует, зато мучительный жар; пот, жажда; инъекцированные склеры, иногда покрасневшее лицо, губы глубокого красного цвета;
- *Pp. celeri*;
- Язык интенсивно красный, налет на языке желтый.

Inanitas intimae

- Общая слабость, тихий голос, немногословность, пониженный аппетит; часто головокружение; холодные конечности; понос, недержание мочи и кала;
- Язык нежно-розовый, налет на языке от бесцветного до беловатого, в середине языка часто отсутствует.

Repletio intimae

- Температура, выраженное беспокойство, затрудненное и громкое дыхание; запор; вспученность живота, твердый живот; бред, приступы бешенства;
- *Pp. mersi et repleti*;
- Налет на языке желтый и/или сухой.

Inanitas unu repletio

Inanitas, по-китайски *xu*, означает, что равновесие, т.е. «прямолинейность» жизненных функций линейно сужена, ослаблена, исчерпана.

Противоположное высказывание (*repletio*, по-китайски *shi*) означает, что сила или энергия одного или нескольких отклонений (т.е. отщепленных от равновесных и таким образом криволинейных и патологически измененных функций) приобрели значительный объем.

Соответственно *inanitas* требует дополнения (по-китайски *bu*, на латыни – *suppletio*) энергии, *repletio*, напротив, ее отведения или рассеяния (по-китайски *xiao, xie*, на латыни – *dispulsio*).

Модели *inanitas* и *repletio* также могут применяться как по отношению к проявлениям активной энергии (*qi* и *qi defensivum*), так и по отношению к проявлениям энергии структурной (*xue* и *ying*, строительная энергия).

Различение между *inanitas*- и *repletio*-симптомами как раз в акупунктуре требует большой тщательности, поскольку, в общем, соответствующие симптомы обычно проявляются не в чистом виде, а в смешанном состоянии. Кроме того, здесь следует обратить внимание на разграничение подлинных и неподлинных («неправильных») симптомов.

Аутентичными («подлинными») симптомами являются:

для <i>inanitas</i>	для <i>repletio</i>
глубоко лежащий и бес- сильный пульс	высоко лежащий и ис- полненный силы пульс
тело языка усохшее и бледное	язык наполненный и интенсивно окрашенный
тело похудевшее, цвет кожи – красный	тело упитанное

В зависимости от пораженной области *inanitas* или *repletio* проявляются в совершенно определенных симптомах, а именно

Inanitas qi, при котором, в свою очередь, следу- ет различать:

- *Inanitas qi pulmonalis* с такими симптомами, как *anhelitus* (астма), одышливость, спонтанные высыпания пота, бессильный голос;
- *Inanitas qi medii* (т.е. *orbis lienalis et stomachi*): холодные конечности, вспученность живота, ап- петит слабый или отсутствует, понос;

- *Inanitas qi primi* (т.е. *orbis renalis*): красные пятна на щеках (признаки прорывающегося неукорененного *yang renale*), осипший голос, боли в шее, шум в ушах, тугоухость, головокружение, сердцебиение; заторможенность речи, обильное слюноотделение, дрожь в членах, аритмичное дыхание.

Repletio qi. в отдельности:

- *repletio qi pulmonalis*: растянута, жесткая грудь, головокружение, много мокроты, стесненное дыхание, ортопноз;
- *Repletio qi stomachi*: урчание в желудке, гнилостная или кислая отрыжка; пациент давится и у него позывы к рвоте;
- *Repletio qi intestinorum*: раздутый живот с чувством наполненности; боли под пупком; сухой,

твердый стул, или понос; стесненное дыхание; бессвязные речи; периодическая температура;

- *Repletio qi hepatici*: головная боль и головокружение.

Inanitas xue: бледные губы, бледное лицо, нервное беспокойство, бессонница; состояния истощения; дефицит соков, отсюда сухой язык, потрескавшиеся губы; ночью поднимается температура, ночной пот; подрагивание мышц, судороги, тики.

Repletio xue: гематомы, растянута мускулатура, ланцетные боли в груди, середине живота и в руках; наплывы жара; боли и отечность в середине живота; боли в области пупка или в подчревной области; черный стул; *pp. asperi aut fixi*; язык пурпурный или темно-красный с пурпурными пятнами.

Обуславливающие факторы болезни – агенты

В качестве «агентов», по-китайски *yin*¹, рассматривают те разнообразные нарушающие факторы, о которых предполагается, что они могут отклонить, или, по меньшей мере, отклонить равновесие, т.е. «прямолинейность» функций индивидуума, в момент наблюдения. Правда, при этом полагают, что отклоняемая в течение долгого времени, т.е. «криволинейная» функция приводит к кумулированному реплетивного отклонению того же направления. Отсюда ясно, почему принятые наименования агентов без дальнейшего уточнения могут использоваться и для обозначения соответствующих отклонений. Они – отклонения – отличаются от агентов в том отношении, что агенты индуцируют нарушения регуляции и отклонения в момент наблюдения, а отклонения проявляются в настоящем вследствие имевших место в прошлом нарушений регуляции.

Различают:

1. Внешние агенты, а именно «Шесть климатических напастей»;
2. Внутренние агенты, «Семь эмоций»;
3. Нейтральные агенты – к ним принадлежат проявления диетической или сексуальной беспорядочности, а также внешние повреждения.

Здесь следует напомнить о том, что в противовес простоте и повседневности используемых для

обозначения агентов понятий эти факторы являются синтетическими выводами, абстракциями третьего уровня из несметного числа эмпирических данных. Так, например, *algor* или *calor* в качестве наименований агентов выражают не только – и часто не столько первичные – термические воздействия, но указывают на комплекс нарушающих факторов, которым свойственны термические признаки.

Также и проявления *ventus* ни в причинном отношении – о чем в китайской медицине речь вообще не идет – ни действием не вызываются метеорологическим «ветром». Точно так же к *ventus*-симптоматике могут привести конституциональные или эмоциональные факторы. (Это всего лишь абстракция, которая определяет использование нами для описания этих факторов нормативную латинскую номенклатуру: только так мы можем провести различие с теми понятиями повседневного опыта, такими, как ветер, жара, холод, влажность, которые указывают на непосредственное чувственное воздействие).

Шесть климатических напастей (liuyin)

Как следует из картины областей², каждой области соответствует определенная климатическая и метеорологическая ситуация. Поэтому конкретные климатические напасти могут быть так же установлены с помощью модели стихий.

В понятие «напасть» (по-китайски *yin*) входит аномальность неподходящего по степени выра-

¹ Это совершенно другое слово, чем уже известное понятие *yin* (структурность), или обозначаемый также словом Инь климатическая напасть.

² См. ниже в главе Синертериология.

женности или по времени наступления дисгармоничного климатического воздействия.

Ventus (по-китайски – feng, «ветер»)

Ventus соответствует стихии дерева, а следовательно, соответствует потенциальной активности и в качестве патологического агента обуславливает перенапряжение, чрезмерное напряжение, судороги, спастичку, которые первично затрагивают функции двигательного аппарата, т.е. *nervus* (мышцы и сухожилия). На основании модели стихий *Ventus* особо связан с весной и с *orbis hepaticus et felleus*.

Ventus может быть связан с любой другой климатической напастью и привести к формированию комплексных симптомов, таких, как *algor venti*, *calor venti*, *humor venti* и т.д. К неизменной *ventus*-симптоматике принадлежит *pulsus chordalis*, «струнообразный пульс», судорожная готовность.

В остальном следует различать внешнюю и внутреннюю *ventus*-симптоматику.

При поверхностном и внешнем *ventus*-отклонении наблюдаются:

- Температура с потрясающим ознобом;
- Обнубияция или головные боли;
- Заложенность носа;
- Слезы;
- Осипший голос;
- Боли в шее;
- Покашливание;
- *Pp. superficiales* и *pp. languidi*, а также
- Тонкий, белый налет на языке.

Если агент проникает в глубину, т.е. на уровень *intima*, к существующим симптомам могут добавиться или занять их место:

- Перемещающиеся, внезапно возникающие боли в суставах;
- Болезненные желваки непосредственно под кожей;
- Спазмы и парезы;
- Температура с кожной сыпью (покраснение и ветряная оспа), зуд.

На основании типичной *ventus*-симптоматики описывается также *ventus internus*, к характерным симптомам которого, кроме того, относится:

- Флексус, т.е. отступление энергий с периферии, головокружение или обморок;
- Парезы;
- Потеря чувствительности, частичные параличи;
- Спазмы, столбняк¹.

Algor (по-китайски – han, «холод»)

Принадлежность *Algor* к стихии воды характеризует ее как значимую структурность, а следовательно, обозначает высшую степень торможения действия, движения и динамики. Это же его качество выражается в его принадлежности к зиме и к *orbis renalis et vesicalis*, а также, конечно, в типичных для него пульсах, *pulsus tardus* и *pulsus intentus*.

Наиболее общие отличия *algor*-симптоматологии следующие:

Algor speciei:

- Температура без пота, но с потрясающим ознобом;
- Боли в затылке, шее, спине, пояснице или диффузные боли во всем теле;
- *Pp. superficiales aut intenti*;
- Беловатый, выраженно влажный налет на языке.

Algor поражает прежде всего каналы (*algor sinarteriarum*):

- Судороги и тянущие боли в конечностях;
- Пурпурная окраска кожи, цианоз губ и ногтей;
- Скрюченные от холода руки и ноги (ледяные кисти и стопы при теплом туловище);
- *Pp. evanescentes*.

Algor orbium, т.е. algor intimaе:

- Боли в животе;
- Урчание в животе;
- Понос, рвота;
- *Pp. mersi et tardi* или *pp. mersi atque intenti*;
- Язык бледный;
- Налет на языке беловатый и выраженно влажный.

Aestus (по-китайски – shu, «Угнетающий жар лема»)

Принадлежность *aestus* к стихии огня характеризует ее как значимую активность, *aestus* отсылает к проблематике ничем не заторможенной повышенной динамики с повышенными же температурами, с одной стороны, и к чрезмерной функциональной соматической активности – с другой. Эта принадлежность с точки зрения стихий указывает на особое сродство напасти с *orbis cardialis, pericardialis, intestini tenuis et tricalorii*.

К типичной *aestus*-симптоматике относятся температура, обнубияция, одышка, крайняя прострация, профузный пот, блеклое, как бы грязное лицо, сильная жажда при пониженном выделении темной мочи, *pp. inanes*, язык красного или глубокого красного цвета и тонкий желтый налет на языке.

¹ Это перечисление чисто суммирующее.

По поводу орбис-специфических *ventus*-отклонений обязательно следует посмотреть главу Синартериология.

В крайне острых экстремальных случаях *aestus*'а наблюдаются:

- Тепловой удар (*percussio aestus*);
- Внезапные обмороки с ускоренным дыханием;
- *Pp. celeri*.

Особым случаем *aestus*-симптоматики является так называемый *aestus structivus*, развивающееся вначале латентно нарушение, которое обуславливается неправильным поведением во время периодов жары, например, внезапным внутренним или внешним охлаждением вследствие приема холодных напитков или погружения в холодную воду. При этом готовая к проявлению *aestus*-симптоматика перекрывается и блокируется *algor*'ом, и появляются такие симптомы, как:

- Потрясающий озноб;
- Головная боль;
- Обнубиляция;
- Боли в животе;
- Рвота и понос;
- Продолжительный профузный пот.

Humor (по-китайски – shi, «влажность»)

Принадлежность к стихии земли устанавливает между климатической напастью *humor* и *orbis lienalis et stomachi* прямую функциональную связь: все процессы ассимиляции, уравнивания, интеграции и трансформации через *humor* перегружаются, тормозятся, перенасыщаются. Возникновению подобного нарушения способствует или приводит к нему не только пребывание во влажной местности, или в пропотевшей одежде, но также и чрезмерное потребление богатой влагой пищи и сладких блюд.

Кроме того, имеются эндогенные *humor*-нарушения, обусловленные стрессом и *cogitatio*, т.е. перегрузкой интеллектуальных и эмоциональных ассимилятивных процессов.

Наиболее общими и неизменными признаками *humor*-отклонения являются *pp. lubrici sive languidi*, а также липкий налет на языке. В зависимости от особенностей случая возможны

При humor superior

- Обнубиляция;
- Заложенный нос;
- Желтый цвет лица;
- Затрудненное дыхание.

При humor inferior

- Набухание носа;
- Гинекологические расстройства с мутными выделениями.

При humor externus

- Потливость независимо от температуры окружающей среды;
- Большая усталость и разбитость;
- Отеки;
- Фиксированные боли в суставах.

При humor internus

- Ощущение давления в груди и/или в середине живота;
- Тимпания;
- Потеря аппетита;
- Позывы к рвоте;
- Понос;
- Желтуха.

Ariditas (по-китайски – zao, «большая сухость»)

Принадлежность *ariditas* к стихии металла характеризует ее как потенциальную структурность, а следовательно, как готовность к торможению, инволюции и указывает на особую связь такой напасти со временем «захода» солнца, к осени, а также с *orbis pulmonalis et intestini crassi*.

Типичной симптоматикой *ariditas* можно считать: *pp. superficiales sive minuti* в сочетании с сухим налетом на языке и жаждой. В зависимости от того, преобладает ли в *ariditas*-отклонения *algor* или *calor*, обнаруживаются следующие спецификации общей симптоматики:

Ariditas frigidula («прохладная сухость»):

- Легкая головная боль;
- Потрясающий озноб;
- Отсутствие пота;
- Кашель;
- Боли в шее;
- Жажда;
- Заложенный нос;
- Налет на языке беловатый и сухой.

Ariditas temperata («теплая сухость»):

- Температура с потом;
- Боли в шее и жажда;
- Интенсивные позывы к кашлю и боли в груди;
- Слизистые выделения, которые могут содержать и кровь;
- Сухость в носу;
- *Pp. superficiales aut exundantes*;
- Налет на языке сухой и желтоватый.

Ardor (по-китайски – huo, «зной, жар»)

Соответствующий стихии огня *ardor* может рассматриваться как травмирующее – мы говорим о климатических напастях – повышение *calor*, что означает крайнее развязывание активности и термичности. Соответственно, в первую очередь этой напастью повреждаются *orbis cardialis et pericardialis, intestini tenuis et tricalorii*.

Типичными симптомами *ardor* являются: *pp. celeri* всех видов, т.е. также *pp. agitati, concitati, mobiles, inteni*, далее, температура, от выраженной до очень высокой при одновременном большом беспокойстве у пациента, сильная жажда, боли в шее, покраснение лица, покраснение склер, цвет языка от красного до глубокого красного, желтый, утолщенный и сухой налет на языке.

Семь эмоций

Emotio является направленным ответом индивидуума на воздействия окружающей среды. Если этот ответ гармоничен, его можно рассматривать как «физиологическое событие»; если же он непропорционален и приносит продолжительное нарушение равновесия в функциональную динамику индивидуума, то его следует рассматривать как внутренний агент отклонения и болезни.

Само собой разумеется, что и эмоции посредством качественных моделей приведены китайской медицинской теорией к однозначной систематике. В последующем мы опять суммируем исключительно диагностически значимые основные признаки проявления определенных эмоциональных агентов, а в остальном ссылаемся на главу Синатриология и другую литературу.

Voluptas (по-китайски – xi, «радость»)

Принадлежность *Voluptas* к стихии огня характеризует ее как значимую активность, другими словами – как реальное выражение чувств, и первично *Voluptas* относится к *orbis cardialis*. Соответственно чрезмерное переживание этих чувств приводит к перегрузке и истощению энергий *orbis cardialis et pericardialis*, причем часто при этом затрагивается и *orbis renalis*.

Типичная симптоматика: *pp. exundantes sive celeri*, в противофазе *pp. inanes sive mersi*, язык глубокого красного цвета, нарушения координации, помутнение сознания, абсансы, забывчивость, нарушения сна.

Ira (по-китайски – ni, «гнев, возбуждение»)

Принадлежность *Ira* к стихии дерева характеризует ее как, возбуждение, потенциальную активность, следовательно, как готовность, накопление чувственного выражения, фантазию, инициативу, и *Ira* относится к *orbis hepaticus*.

Если дело доходит до избыточного накопления активности, т.е. до реплетивных состояний в *orbis hepaticus et felleus*, то это способствует возникновению или индуцирует, с одной стороны, спастические и паретические нарушения, а с другой – эмоциональные взрывы, вспышки гнева, вспыльчивость. Типичным пульсом для таких состояний является *pulsus chordalis*; в качестве других признаков выступают красный язык и тонкий налет на языке, выраженное покраснение лица и головы, приступы головокружения, обмороки, предапоплектические и апоплектические эпизоды.

Sollicitudo (по-китайски – you, «Забота, озабоченность»)

Sollicitudo принадлежит стихии металла и характеризуется как потенциальная структурность. Она описывается как имеющая непосредственное обратное воздействие на все ритмизирующие процессы (*orbis pulmonalis et intestini crassi*) и все процессы защитного характера (кожа, место расположения защитной энергии является *perfectio orbis pulmonalis*).

Типичными симптомами воздействия агента *sollicitudo* являются: общая потеря тонуса, отсутствие побуждений, пониженная сопротивляемость внешним вредностям, поверхностное дыхание, кашель, мокрота, одышливость, набухание живота, нарушения пищеварения, пониженный аппетит, понос, похудание; бледный язык, *pp. superficiales* вообще, а в частности *pp. lenes, molles, haesitantes*. Налет на языке тонкий и имеет тенденцию к сухости.

Cogitatio (по-китайски – si, «Размышление, раздумье»)

Cogitatio принадлежит стихии земли. Характеризуется как посредничающая, действующая в интеграционном центре личности *emotio*, относящаяся, таким образом, к *orbis lienalis et stomachi*. Любое превышение интегрирующей и ассимилирующей функции приводит к тому, что западная психосоматистика описательно и обобщенно называет «стрессом», т.е. к обособившейся и перекрывающей все остальные личностные функции, но не координирующей больше нарушенной функции внутренних органов.

Типичными симптомами патологической *cogitatio* являются: большая усталость, отсутствие аппе-

тита, похудание, *pp. inanes, languidi, invalidi*, утолщение налета на языке, часто его липкость; наконец, вследствие поражения *orbis cardialis et renalis* могут добавиться: забывчивость, palpitations, нарушения сна и ночной пот.

Maeror (по-китайски – bei, «печаль»)

Maeror, подобно *sollicitudo*, принадлежит стихии металла как потенциальная структурность, т.е. как тенденция, готовность или способность к собиранию, фиксации и накоплению – и, тем самым, первично относится к *orbis pulmonalis et intestini crassi*.

Превышение инволютивной тенденции приводит к таким типичным симптомам, как *pp. inanes, evanescentes, minuti*, бледное, опавшее лицо, безучастность, уменьшение присутствия, бледный язык, тонкий налет на языке, тяготеющий к сухости.

Timor (по-китайски – kong, «страх»)

Timor характеризуется с точки зрения стихий как значимая структурность, а, следовательно, определяется как непосредственное, значительное торможение жизненных проявлений и усиленное разворачивание качеств *orbis renalis*. Любая конституциональная слабость – *orbis renalis* является вместилищем врожденной конституции, *qi nativum* – соответствует энергетическому дефициту *orbis renalis* и благоприятствует или обуславливает пугливость и хронический страх.

Типичной симптоматикой можно считать: *pp. mersi sive invalidi*, узкий или даже сморщенный и усохший язык, слабый или даже дрожащий голос и такие типичные признаки, как отчаяние, неспособность к принятию решений, колебания, стремление к изоляции и фобии, вплоть до выраженных неврозов страха и бреда преследования.

Pavor (по-китайски – jing, «ужас»)

Pavor (как и *ira*) принадлежит стихии дерева. Характеризуется как потенцированная активность и первично относится к *orbis hepaticus et felleus*: но если *ira* соответствует хронической и реpletивной дисфункции *orbis hepaticus*, за *pavor* стоит, как правило, хронический или конституциональный *inanitas yang hepaticum*, которая (*hepaticum*) все более поражается относительно незначительными внешними воздействиями, что приводит к появлению в том числе и или даже, прежде всего в детском возрасте, типичной *pavor*-симптоматики: спазм всякого рода.

В общем, ужас приводит к внезапному торможению, параличу активности и динамических проявлений, т.е. к острому стазу активности – что выражается

не только в состояниях внезапной напряженности и паралича, но, прежде всего, также и в моментальном фактическом прерывании энергетического потока в смысле порождающей последовательности (цикл I). Поэтому симптоматически *orbis cardialis* («ребенок») *orbis hepaticus* в соответствии с циклом I) часто находится в центре нарушения: замешательство, растерянность, противоречивые действия, ускоренное дыхание, ускоренный и в то же время суженный и вышедший на поверхность пульс, быстрый переход от бледности лица к его покраснению и наоборот.

Нейтральные агенты

Наряду с экзогенными климатическими напастями и первично эндогенными эмоциями участия в диагнозе заслуживает определенное число других агентов, которые, поскольку они, как правило, не могут быть рассмотрены ни как внешне, ни как внутренне обусловленные, обозначаются как нейтральные агенты. Их однозначное определение осуществляется на основе сообщаемых симптомов с использованием ведущих критериев.

К нейтральным агентам причисляют:

1. Диетические ошибки, которые первично, но не исключительно, сказываются на внутренних органах, т.е. на *orbis lienalis et stomachi* и порождают такие симптомы, как: ощущение кома в середине живота, вздученность, кислая или гнилостная отрыжка, тошнота и рвота, чередование поноса и запора. Картины пульса простираются от *lubricitas* до *asperitas* – последняя, проявляющаяся кратковременно, типична прежде всего для детского возраста.

2. Перенапряжение («стресс») может вызвать повреждение *qi primum*, что, в свою очередь, выражается в нарушениях в середине в широком смысле слова, включая *orbis hepaticus et felleus*, а также *orbis cardialis et pericardialis*, и собственно *orbis renalis* (если причислять ее к нижнему обогревателю). Наблюдаются *inanitas*-пульсы всех видов, а также крайнее истощение и общее отсутствие сил, тахикардия, одышка, постоянное беспокойство, внутренний жар и спонтанная потливость.

3. Сексуальные травмы, которые в первую очередь поражают *orbis renalis*, т.е. инстанцию потенции, потенцирования, силы и приводят вначале к *pp. superficiales*, а затем и к *pp. mersi et inanes*, порождая такие симптомы, как кашель с кровавой мокротой, рецидивирующие приступы температуры, тахикардия, потение во сне, атрофия гениталий, *ejaculatio praecox*, влажные руки и ноги, слабость ног и бедер.

Глава 3: Теория точек I (Фораминология I)

Общие определения

Фораминология является учением о точках раздражения и их клинических, а, следовательно, диагностических и терапевтических качествах. Понятие фораминологии является точным переводом соответствующего китайского выражения: *shuxuexue*.

За ним стоит словосочетание *shuxue*, составная часть которого *shu* вызывает мыслительные ассоциации с такими словами, как «транспортировать», «переправлять», «передавать», а в качестве *terminus technicus* – с такими словами, как «индуцировать», «индукториум», «индуктор» в то время как *xue* имеет значение «отверстия», «дыры», «углубления», объем значений, в высокой степени соответствующий латинскому понятию и нормативному эквиваленту *foramen*, двойной смысл которого объединяет как представления об «отверстии», так и о «выемке», «углублении». Что касается точек, с которыми мы имеем дело в китайской медицине, прежде всего в акупунктурной терапии, речь идет о так называемых «точках раздражения» (такова современная китайская характеристика этих точек), которые обнаруживаются преимущественно в прощупываемых углублениях на поверхности тела и которые понимаются как проводящие, передающие отверстия («индуктории», «индукторы») для энергий и воздействий.

Другим культурным традициям тоже известны точки раздражения на коже, которые используются для диагностики и терапии, но только китайская медицина дает такое в высшей степени точное и одновременно практичное разделение этих точек раздражения (= *foramina*). Благодаря чему точки, которые для неспециалиста кажутся диффузно рассеянными по всему телу, получают однозначное определение, квалификацию и, тем самым, рационально объединяются в теоретическую систему?

Важнейшими элементами такой систематизации являются:

1. Содержательное наименование каждой точки;
2. Определение её анатомически-топографического положения;
3. Общее определение качества её действия (направления воздействия) в смысле китайской медицинской теории;
4. Привязанная к точкам симптоматология;

5. Принадлежность точки к какому-либо каналу;
6. Специальное определение через отнесение к определенной функциональной категории.

Все используемые в акупунктуре точки раздражения (*foramina*) определены, по меньшей мере, с точки зрения первых трех критериев и поэтому обнаруживают наряду с фиксированным наименованием однозначно определенную топографию и специфическое качество воздействия.

Но особенно важны те точки, которые соответствуют критериям 4–6. Это относится к определенной части *foramina cardinalia*, т.е. к тем точкам, которые располагаются на одном из двенадцати главных каналов (*sinarteriae cardinales*), или на медианах (срединных линиях тела), т.е. на *sinarteriae regens et respondens*.

Все названные сведения для каждой отдельной точки подробно изложены в главе 6, Фораминология II. Кроме того, там дается перечисление точек с точки зрения их отношения к каналам, чем уточняется принадлежность точек к конкретным каналам. В настоящей главе Фораминология I обсуждаются прежде всего определенные функциональные категории, которые облегчают или делают возможной систематизацию полученных знаний и имеют большое значение для ясного диагноза и специфической терапии.

Функциональные категории *Foramina cardinalia* («точек каналов»)

Из указанных выше (глава I, раздел «Эмпирические предпосылки акупунктурной терапии») трех видов точек, на которые может воздействовать акупунктурная терапия, только *foramina cardinalia*, т.е. точки, лежащие на каналах, соответствуют всем перечисленным систематизирующим критериям. При этом многие из них особенно выделяются через свою принадлежность к одной или многим функциональным категориям или группам.

Этими группами являются:

- Индукторы спины (*foramina inductoria dorsalia*),
- Собирающие точки брюшины (*foramina conquisitoria abdominalia*),
- Привязывающие точки, «нексоры» (*foramina nexoria*),

- Точки расщепления (*foramina rimica*),
- *Foramina conventoria*, «точки встречи»,
- *Foramina qi originalis* (т.е. точки, в которых можно наиболее непосредственно воздействовать на «изначальное qi»), точки *quinque inductoria* (т.е. «пять индукторов периферии»),
- Точки *copulo-conventoria* («точки связи и встречи»)

s. respondens




Рис. 27 Функциональные категории

Inductoria dorsalia («индукторы спины»)

Существенное замечание: Китайский *terminus technicus shu*, который означает дословно «транспортировать», «переправлять», «передавать» и в качестве специального термина нормативно переводится на латынь с помощью слова *inductorium*, семантически выступает в структуре китайской медицинской теории на трех различных уровнях, что при первичном или поверхностном рассмотрении может послужить причиной недоразумений:

1. В качестве общего понятия и обозначения для любой точки раздражения, для которой в обиходной речи может использоваться и фонетически

более точное двойное наименование *shuxue*, дословно – *foramen inductorium*. Этим выносятся на первый план функциональный аспект каждой точки как места передачи, как «точки передачи» для *qi*.

2. Более узкое, уже точное употребление понятия мы встречаем здесь (см. рис. 28): *shu* означает *inductorium dorsale*, т.е. один из локализованных на спине и «привилегированных» индукторов или «точек воздействия». Затем

3. *Shu* означает специальную категорию *quinque inductoria* («пять индукторов, лежащих на периферии» – см. ниже в этой главе); и наконец

4. Внутри этой группы пяти специальных дистальных периферийных индукторов 3-я точка вдвойне точно обозначается как *inductorium*.

В целях избежания недоразумений в настоящем труде эта последняя точка характеризуется как *inductorium quinque inductorium*, т.е. «специальный индуктор в ряду пяти индукторов».

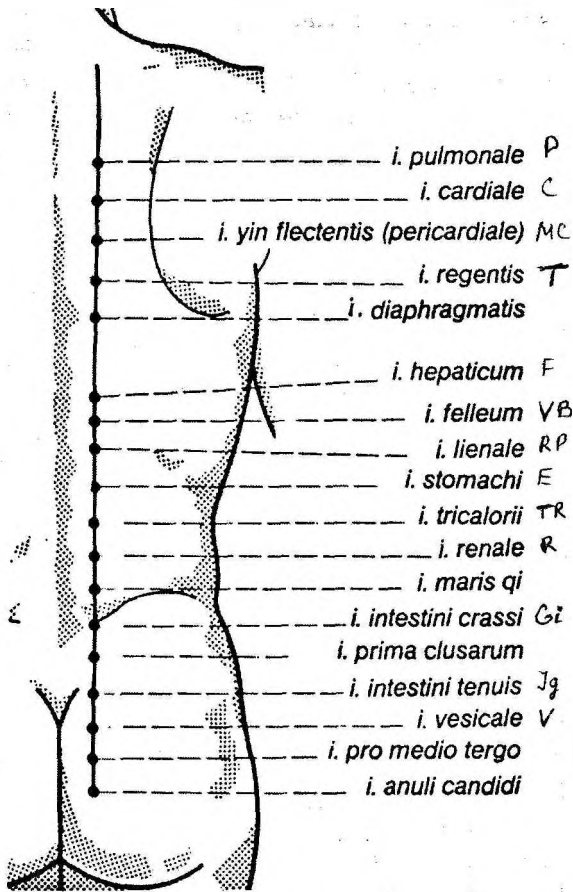


Рис. 28

В состав каждой области и 6-ти других выделенных функциональных областей входит парный (т.е. представленный 2-мя симметрично расположенными и одноименными точками) *inductorium dorsale*, или *inductoria dorsalia*. Все эти *inductoria dorsalia* лежат на *cardinalis vesicalis*, т.е. на канале, определяемом как *yang maior*, который (канал) располагается на спине паравертебрально.

Обозначение *inductorium* указывает на проводящую точку, пригодную для значимого, динамизирующего воздействия, т.е. на такие точки раздражения, которые особенно следует стимулировать по важным поводам. Такое определение подчеркивается расположением этих точек на *cardinalis yang maioris*, т.е. области активности в ее высшем значимом проявлении, области, в которой активность областей особенно выражена и интенсивна.

Это объясняет, почему, с одной стороны, состояния застоя, *repletio qi* устраняются иглоукальванием в соответствующих областях, а с другой, наоборот, разрушение активных энергий (*inanitas qi*) удастся быстро, хотя и не всегда в полной мере, скорректировать или компенсировать супплетивной акупунктурной терапией предпочтительно в этих точках.

Точками *inductoria dorsalia* являются:

Inductorium pulmonale, V13

Inductorium cardiale, V14

Inductorium yin flectentis (=inductorium pericardiale), V15

Inductorium hepaticum, V18

Inductorium felleum, V19

Inductorium lienale, V20

Inductorium stomachi, V21

Inductorium tricolorii, V22

Inductorium renale, V23

Inductorium intestini crassi, V25

Inductorium intestini tenuis, V27

Inductorium vesicale, V28

Inductorium regentis, V16

Inductorium diaphragmatis, V17

Inductorium maris qi, V24

Inductorium prima clusarum, V26

Inductorium pro medio tergo, V29

Inductorium anuli candidi, V30

Conquisitoria abdominalia («конквизиторы», «собираемые точки брюшины»)

Китайский *terminus technicus tu*, дословно и нормативно переводимый на латинский как *conquisitorium*, выражает то, что здесь энергия «созывается», «собирается», «накапливается». Поэтому *conquisitoria* обладают особым терапевтическим значением при заболеваниях глубины, *intima*.

Хорошо себя зарекомендовала и часто применяется при соответствующих показаниях комбинированная стимуляция *inductorium dorsale* с принадлежащим к той же области *conquisitorium abdominale*.

Пример: При запоре охлаждающая функция *orbis pulmonalis* усиливается воздействием на *cardinalis speciei*, т.е. таковую *orbis intestini crassi*. Таким образом, одновременная стимуляция *inductorium intestini crassi*, V25, и соответствующий ей *conquisitorium intestini crassi*, а именно точки *cardo caeli*, S25, оказалась весьма эффективной.

Располагающиеся на стороне брюшины *conquisitoria abdominalia* являются антагонистическим

дополнением *inductoria dorsalia*. Сторона брюшины определяется как Инь. Из расположения этих точек на Инь стороне понятно, почему в них преимущественно выражаются структурные, конкретизирующие, фиксирующие, тормозящие, соматизирующие аспекты функций соответствующих областей.

И *foramina conquisitoria abdominalia* всегда располагаются на каналах, но на различных, как и показывает последующий список.

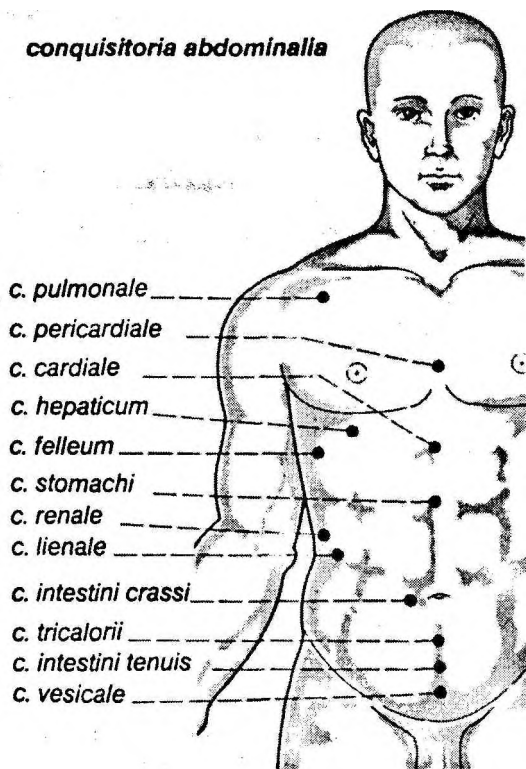


Рис. 29

Точками *conquisitoria abdominalia* являются:

Aula media, P1

= *conquisitorium pulmonale*

Atrium pectoris, Rs17

= *conquisitorium pericardiale*

Conquisitorium cardiale, Rs14

Conquisitorium hepaticum, H 14

Conquisitorium lienale, H 13

Conquisitorium stomachi, Rs12

Prima clusarum, PC 4

= *conquisitorium intestini tenuis*

Porta lapidea, PC 5

= *conquisitorium tricalorii*

Conquisitorium vesicale, PC 3

Cardo caeli, S25

= *conquisitorium intestini crassi*

Sol et luna, F 24

= *conquisitorium felleum*

Porta pyramidis, F 25

= *conquisitorium renale*

***Foramina nexoria* («нексоры», «связывающие точки») „ЛО”**

Китайский *terminus technicus luo* означает «привязывать», «связывать», а также «связанное», а именно «сеть» или «скрепление». Отсюда в западных языках обнаруживается этимологическое и лишь по видимости семантическое расщепление на *nexus* (скрепление) и *rete* (сеть).

Соответственно *cardinalis speciei* («Ян – канал») и *cardinalis intimae* («Инь – канал») образуют функциональное единство, так же, как и соответствующие им области объединяются в тесной функциональной упряжке – *orbis aulicus* (проходная или Ян-область, внешняя область) с *orbis horrealis* (областью-накопителем, внутренней областью, Инь-областью). Конкретное сцепление и взаимная связь в функциональных единствах между этими областями и каналами осуществляется через так называемые «сетевые каналы», т.е. *sinarteriae reticulares* или коротко ретикулярии – соответственно китайскому выражению *luomo*.

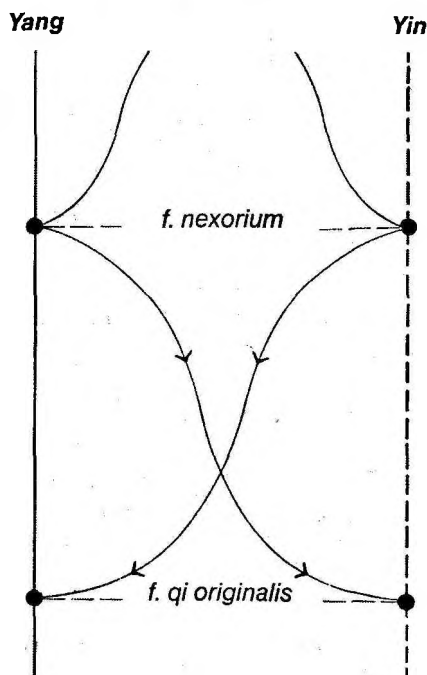


Рис. 30

Исходной точкой такого *reticularis* (*luomo*, «связывающий канал», «сетевой канал») является лежащая на соответствующем главном канале *foramen nexorium*, *luoxue*. Из этой взаимозависимости вы является большое значение *foramina nexoria* в энергообмене.

Следует еще отметить, что нексорами обладают как *sinarteria regens* – а именно, точкой *incrementum et vigor*, *Rg1*, так и *sinarteria respondens* – а именно, точкой *cauda columbina*, *Rs15*. Само собой разумеется, что эти *reticulares*, поскольку они исходят из непарных каналов, не могут формировать двухполюсный канал.

То же самое справедливо для так называемой *nexorium magnum lienale*, *L21*, и начинающегося из этой точки 2-го сетевого канала, который также не соединен ни с какой точкой противоположного полюса.

Всего определено 15 *foramina nexoria*. Двенадцать нексоров главных каналов располагаются дистально коленным и локтевым суставам. Как правило, хотя бы одна ветвь каждого *reticularis* тянется в дистальном направлении к связанной с ним *foramen originalis*.

Точками *foramina nexoria* являются

Главный Канал	Точка
<i>Pulmonalis</i>	<i>lacunae</i> , P7
<i>Cardialis</i>	<i>vicus communicans</i> , C5
<i>Hepatica</i>	<i>canalis teredinis</i> , H5
<i>Intestini tenuis</i>	<i>adminiculans orthopathiam</i> , IT7
<i>Tricalorii</i>	<i>clusa externa</i> , T5
<i>Fellea</i>	<i>lumen ac splendor</i> , F37
<i>Pericardialis</i>	<i>clusa interna</i> , PC6
<i>Lienalis</i>	<i>caput metatarsalis halucis</i> , L4
<i>Renalis</i>	<i>campana magna</i> , R4
<i>Intestini crassi</i>	<i>pervium obliquum</i> , IC6
<i>Vesicalis</i>	<i>yang flectens</i> , V58
<i>Stomachi</i>	<i>abundantia</i> , S40
Канал	Точка
<i>Regens</i>	<i>incrementum et vigor</i> , <i>Rg1</i>
<i>Respondens</i>	<i>cauda columbina</i> , <i>Rs15</i>
<i>Reticularis magna lienalis</i>	<i>nexorium magnum lienale</i> , <i>L21</i>

Foramina rimica («римика», «целевые точки»)

В точках, которые располагаются в топологически осязательных (пальпируемых) щелях (китайское

xi, латинское *rima*), при застое в каналах, которые проходят через эти щели, возникает накопление физиологической энергии. Воздействуя на подобные *rimica*, осуществляют особенно глубокое и проникающее воздействие на энергооборот. Поэтому они обладают особым значением при лечении упорных хронических, а также и глубоких значимых нарушений протекающих через соответствующий канал энергий.

Все *rimica* располагаются на конечностях и, за исключением *rimicum stomachi – monticulus septi*, *S34*, дистально больших суставов коленей и локтей.

Как показывает последующий список, точками этого рода обладают не только двенадцать главных каналов (*cardinales*), но также и непарные каналы – *sinarteriae retinentes yin et yang* и *ascendentes yin et yang*.

Rimicum соответствующих главных каналов

Канал	Точка
<i>Pulmonalis</i>	<i>extremitas cavi</i> , P6
<i>Pericardialis</i>	<i>porta rimica</i> , PC4
<i>Cardialis</i>	<i>rimicum yin minoris</i> , C6
<i>Lienalis</i>	<i>domus lienalis</i> , L8
<i>Renalis</i>	<i>fons aquarum</i> , R5
<i>Intestini crassi</i>	<i>amnis fovens</i> , IC7
<i>Fellea</i>	<i>monticulus externus</i> , F36
<i>Vesicalis</i>	<i>porta metalli</i> , V63
<i>Hepatica</i>	<i>urbs media</i> , H6
<i>Intestini tenuis</i>	<i>senectus felix</i> , IT6
<i>Tricalorii</i>	<i>genus conventum</i> , T7
<i>Stomachi</i>	<i>monticulus septi</i> , S34
<i>Retinens yin</i>	<i>ripa spissa</i> , R9
<i>Ascendens yin</i>	<i>cursores copulati</i> , R8
<i>Retinens yang</i>	<i>copulatio yang</i> , F35
<i>Ascendens yang</i>	<i>yang tarsi</i> , V59

Foramina conventoria («конвенторы», «точки встречи»)

Согласно классической теории, имеют место не только, как уже упоминалось, специальные точки для особенно глубокого воздействия на области; но также и важнейшие энергетические формы, как и определенные *perfectiones*, т.е. физиологически субстративные соответствия областей, как, например, мышцы и сухожилия, кости, или вообще каналы в целом, имеют в определенных точках, так

называемых *foramina conventoria* (китайское *huixue*) – от латинского *convenire*, «встречаться», «собираться» – специфическое представительство на поверхности тела. Предполагают, что в этих точках можно воздействовать на названные энергии объемлющим образом или, в случае *perfectio-nes*, что *conventus* («место встречи») является особым местом управления и распределения для потока энергий, которые обеспечивают эти *perfectio-nes*.

Foramina conventoria являются:

Conventus orbium horrealium: conquisitorium lienale, H 13

(«место встречи *qi* областей-накопителей (Инь-областей))

Conventus orbium aulicorum: conquisitorium stomachi, Rs12

(«место встречи проходных областей (Ян-областей))

Conventus qi: atrium pectoris, Rs17

(«место встречи индивидуально-специфических активных энергий»)

Conventus xue: inductorium diaphragmatic, V17

(«место встречи индивидуально-специфических структурных энергий»)

Conventus ossium: radius magnus, V11

(«место встречи для костей»)

Conventus medullae: campana suspense, F39

(«место встречи для мозга»)

Conventus nervorum: fons tumuli yang, F34

(«место встречи для мышц и сухожилий»)

Conventus sinarteriarum: vorago maior, P9

(«место встречи каналов вообще»)

Как следует из этого перечисления и наименований точек, в качестве *conventus* функционируют преимущественно те точки, которые обладают особым значением.

***Foramina qi originalis* («точки оригинального *qi*») „юань“**

Как *qi originale* обозначают предоставляемые с рождения, т.е. врожденные, конституциональные энергетические резервы *qi nativum* после того, как они, будучи активированы, как и при всех доступных восприятию жизненных процессах, используются физиологически. Таким образом, *qi originale* («изначальное *qi*») является обозначением для прямо проявляющихся конституциональных энергетических резервов.

Предполагают, что эти, хотя и сохраняемые в *orbis renalis*, однако питающие потенцию всех областей резервы преимущественно доступны вос-

приятию, но в первую очередь воздействию и активации в определенных точках, а именно как раз в *foramina qi originalis*. Стимуляция одной или нескольких *foramina qi originalis* обеспечивает проницающее воздействие на врожденную конституцию.

Из 1-ой главы *Lingshu* по этому поводу мы узнаем: «Если в одной из пяти областей присутствует болезнь, она должна выступать наружу в двенадцати точках оригинального *qi*. Когда в каждой *foramen originalis* проявляется определенная форма энергии, можно сделать вывод о ее происхождении, и на основании соответствия установить, какая из пяти *orbis horreales* поражена.

А в 66-ом разделе *Nanjing* находим: «Если пять *orbis horreales* и шесть *orbis aulici* поражены, в каждом случае выбирают для терапии точку *qi originalis* соответствующей области».

Часто точка *qi originalis* принимает тот сетевой канал (*reticularis*), который идет от нексора в виде комплементарного канала.

Уже здесь заслуживают упоминания следующие топологические и функциональные особенности *foramina originalis*:

За исключением *originalis lienale*, все остальные *originalis* располагаются дистально по отношению к соответствующим *nexoria*, а, следовательно, в метатарзальной и метакарпальной областях.

Упомянутая *originalis lienale*, а именно точка *caput metatarsalis halucis, L4*, хотя и располагается в метатарзальном регионе, но на той же высоте, что и корреспондирующий нексор – *yang impeditimentalis, S42*.

Не все сетевые каналы (*reticulares*) протягивают от своей *nexorium* дополнительный канал к *originalis*. Поскольку, хотя *reticulares* осуществляют связь между главными каналами (*cardinales*) и дополнительными, противоположная точка может располагаться в совершенно другом месте. Так, например, *reticularis cardialis* связан в области головы с *cardinalis intestini tenuis*; *reticularis pericardialis* впадает в области грудной клетки, как и *reticularis renalis* и *reticularis tricalorii*, в *orbis pericardialis*.

Существенно указание на то, что у всех *cardinales yin* точка *originalis* совпадает с *inductorium quinque inductorium*, т.е. 3-ей точкой в ряду пяти индукторов. Возможно, это объясняет, почему во многих классических текстах *originalis yang* – каналов иногда причисляют к *quinque inductoria*, т.е. к «пяти индукторам» и далее рассматривают их как шестую точку между *inductorium quinque inductorium* и *transitorium*.

Точками *qi originalis* являются:

Канал	Точка
<i>Pulmonalis</i>	<i>vorago maior, P9</i>
<i>Pericardialis</i>	<i>tumulus magnus, PC7</i>
<i>Cardialis</i>	<i>impedimentale laetitiae, C7</i>
<i>Lienalis</i>	<i>candidum maius, L3</i>
<i>Hepatica</i>	<i>impedimentale maius, H3</i>
<i>Renalis</i>	<i>rivulus maior, R3</i>
<i>Intestini</i>	<i>crassi valles coniunctae, IC4</i>
<i>Tricalorii</i>	<i>stagnum yang, T4</i>
<i>Intestini</i>	<i>tenuis foramen carpicum, IT4</i>
<i>Stomachi</i>	<i>yang impedimentalis, S42</i>
<i>Fellea</i>	<i>agger monticuli, F40</i>
<i>Vesicalis</i>	<i>os pyramidale, V64</i>

Точки *quinque inductoria* («пять индукторов»)

Категория или квалификация *quinque inductoria* исходит из комплекса клинических наблюдений. *Quinque inductoria* во многих отношениях дополнительные – но тем самым и отличны от таковых каналов. Без учета направления канала отсчет *quinque inductoria* принципиально начинается с самой дистальной точки.

Однако все точки располагаются на главном канале, но всегда на его дистальном отрезке; для каналов, проходящих по верхним конечностям, это означает промежуток между крайними фалангами пальцев и локтем, для каналов, проходящих по нижним конечностям, промежуток между крайними фалангами пальцев стопы и коленом.

Как следует из предыдущего текста об *originalis*, иногда *foramen originalis* Ян – каналов рассматривают в одном ряду с собственно пятью индукторами в качестве шестой точки (при этом понятие *quinque inductoria* никаких изменений не претерпевает); в случае Инь – каналов соответствующее *foramen originalis* всегда совпадает с *inductorium quinque inductorium*.

Чтобы ясно показать, как обоснованно интегрировать постулаты *quinque inductoria* в систему учения о каналах (синартериологию), а также как согласовать их с предложенными моделями, в дальнейшем рассмотрении мы будем учитывать наряду с наглядными наименованиями соответствующих точек их принадлежность стихиям.

Вначале поинтересуемся значением специальной терминологии:

Точки *quinque inductoria* символизируют определенные этапы движения воды, начиная с «источника» (китайское *jing*, латинское *puteus*) и его соответствия, *foramen puteale*.

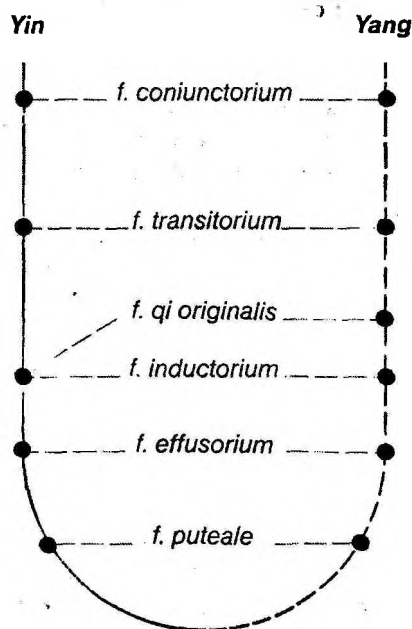


Рис. 31

Затем полученная из источника вода разливается (по-китайски – *ying*, по-латыни – *effundere*), действие, которое разворачивается в «отверстии разлива», в *foramen effusorium*.

Разлившаяся на землю влага затем снова попадает в отверстия и оказывает глубокое воздействие на вегетацию. Это проникновение и воздействие (по-китайски – *shu*, по-латыни – *inducere*) осуществляется в *foramen inductorium quinque inductorium*.

Действующая теперь в глубине и из глубины влага движется под землей навстречу большой воде, подземному морю; на пути к нему она пробегает (китайское *jing*, латинское *transire*) определенные участки, на которых она становится доступной, очевидной и подверженной возможному воздействию – в *foramen transitorium*, на любом канале.

Наконец текущая вода попадает в большой общий резервуар всех вод, в подземное море; место, в котором определенный водяной поток (энергетический поток канала) впадает в это море, называют «объединением» (китайское *he*, латинское *coniunctio*), а соответствующая *foramen coniuictorium*

или, коротко, *coniunctorium*, «точкой объединения». Чтобы придать этой поэтической и весьма наглядной схеме еще большую связность, каждая отдельная *inductorium* сопоставляется стихиям. При этом порядок происхождения и порождения в Инь – каналах, в полном соответствии с циклом I, т.е. «порядком стихий», берет свое начало в точке *puteale* со стихии дерева.

В Ян – каналах, напротив, поскольку они соответствуют дополнительному ритму, тот же цикл начинается в точке *puteale*, с «металла».

Из этой осуществленной с помощью моделей стихий привязки вытекает обоснованное и легко приложимое использование так называемого «правила матери и ребенка». Это означает, что если в одной области и/или в её канале имеется указание на *inanitas*, можно воздействовать на соответствующем канале на *foramen matris*, или на канале «матери» на точку, идентичную с точки зрения стихий.

Примеры: При *inanitas orbis pulmonalis* энергию дополняют или через *foramen humi* (т.е. через точку, соответствующую стихии земли) *cardinalis pulmonalis* – если *orbis pulmonalis* стихией металла определяется как потенциальная структурность – через точку *vorago maior, P9*; или стимулируют *foramen humi* матери – именно, *vicus tertius pedis, S36*, или *candidum maius, L3*, обе индукторы, которые принадлежат стихии земли и одновременно располагаются на принадлежащем этой же стихии канале – *cardinales stomachi sive lienalis*.

Другой пример: Если стремятся к рассеянию (*dispulsio*) *repletio* в *orbis pulmonalis*, то стимулируют *foramen aquae*, т.е. точку, принадлежащую стихии воды, на этом канале – *lacus pedalis, P5*, или также *foramina aquae*, т.е. «точки воды» на канале ребенка, *cardinalis renalis*, или, косвенно – *cardinalis vesicalis*, т.е. точки *vallis yin, R10*, или *vallis communicans, V66*.

Здесь, как и в других местах, принадлежность с точки зрения стихий является однозначным определением направления. Поэтому из приложения этих моделей к *quinque inductoria* вытекают все дальнейшие возможности управления, которые известны нам из многих других связей китайской медицины и которые непринужденно и легко объясняются из соответствующей стихии, т.е. моментального, сиюминутного направления движения. Известно, например, что «дерево», т.е. потенцированная активность, соответствует утру и весне, и, таким образом, в это время дня и года наиболее

эффективными будут рассеивающие воздействия на соответствующие функции, тогда как в позднее послеобеденное время и осенью наиболее эффективны будут воздействия собирающие.

Также и обоснование для выбора определенных супплетивных и диспульсивных точек, как оно аподиктически дается в уже имеющейся на Западе литературе по акупунктуре, вытекает отсюда. Так например, *vorago maior*, 9-ая точка на *cardinalis pulmonalis*, принадлежит стихии земли – «матери металла» как точка, стимулирующая *suppletio*; напротив, *lacus ulnaris*, 5-ая точка на *cardinalis pulmonalis*, принадлежащая стихии воды – «ребенку металла», рассматривается как диспульсивная точка этого канала.

Foramen puteale («точка-источник»)

Определение с точки зрения стихий: Если *foramen puteale* располагается на Инь – канале, то она, как объяснялось выше, принадлежит стихии дерева, если же она лежит на Ян – канале, то принадлежит стихии металла.

Положение: Большинство *foramina putealia* располагаются в области ногтевого ложа, т.е. на *apex digiti*; все они соответствуют началу или конечной точке канала.

Функция: Как позволяет установить уже наименование, имеется в виду, что в этой точке *qi* (впервые) оказывается достижимым, здесь оно может подниматься вверх, выплескиваться.

Стимуляция, направленная первично на нарушение регуляции, заключающаяся в том, что *qi*, активная энергия, недостаточно выступает на поверхность, или наоборот, выбивается наружу чересчур сильно, чрезмерно рассеиваясь, оказывается эффективной благодаря воздействию на одну или несколько *foramina putealia*. Такое воздействие соответствует методу *compositio*, гармонизации, потому уже в 66-ом разделе классического диалогического труда (*Nanjing*) указывается на эффективность стимуляции *foramina putealia* при плеторических состояниях в середине живота, застое и чувстве наполненности – типичных признаках того, что нарушен обмен между верхом и низом, внутренним и внешним.

Если, например, диагноз обнаруживает, что *qi ligni*, т.е. энергия *orbis hepaticus* недостаточно выходит наружу, недостаточно поднимается, то стимулируют *foramen puteale cardinalis hepatica: lanx magna, H1*.

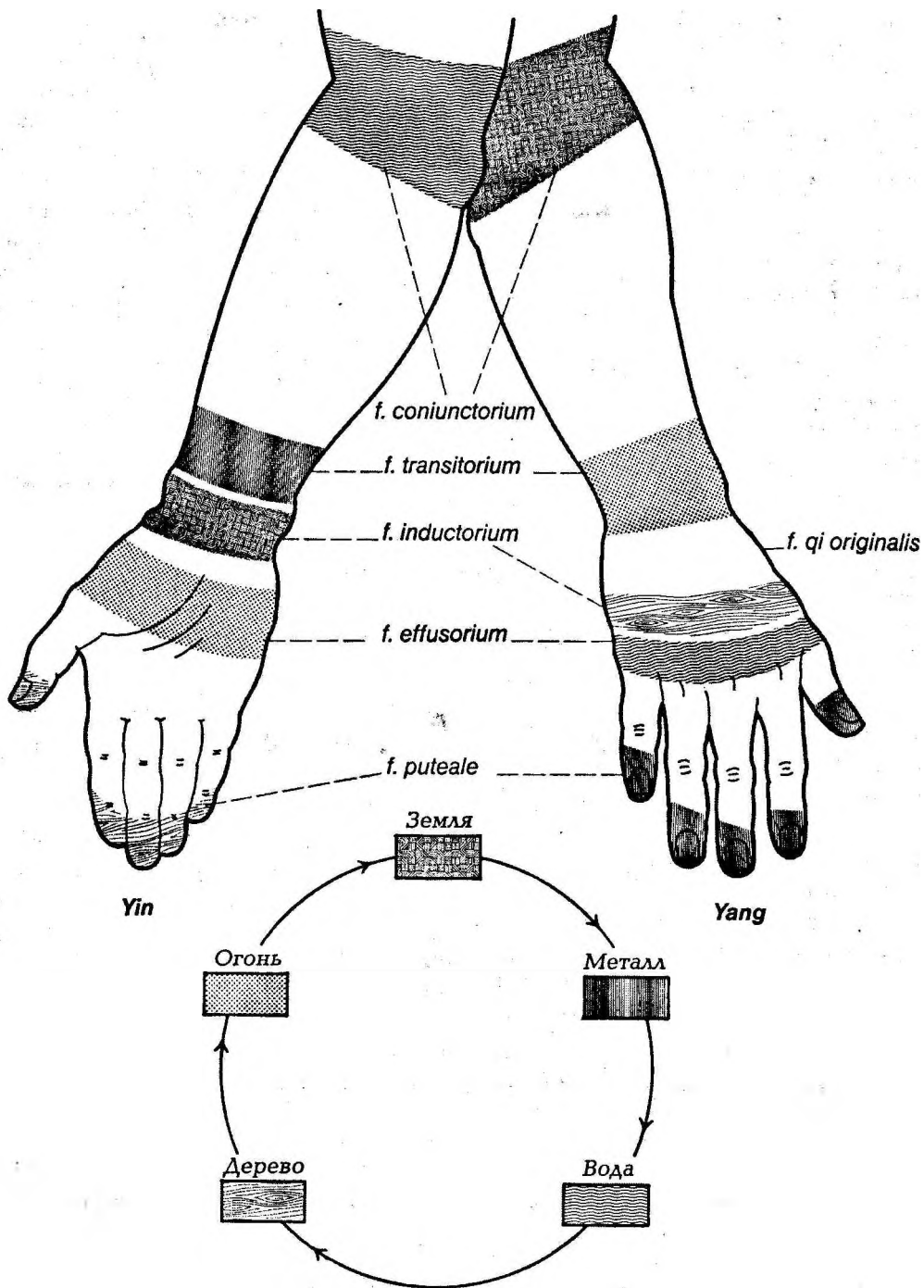


Рис. 32

(Зоны точек *quinque inductoria* на верхней конечности)

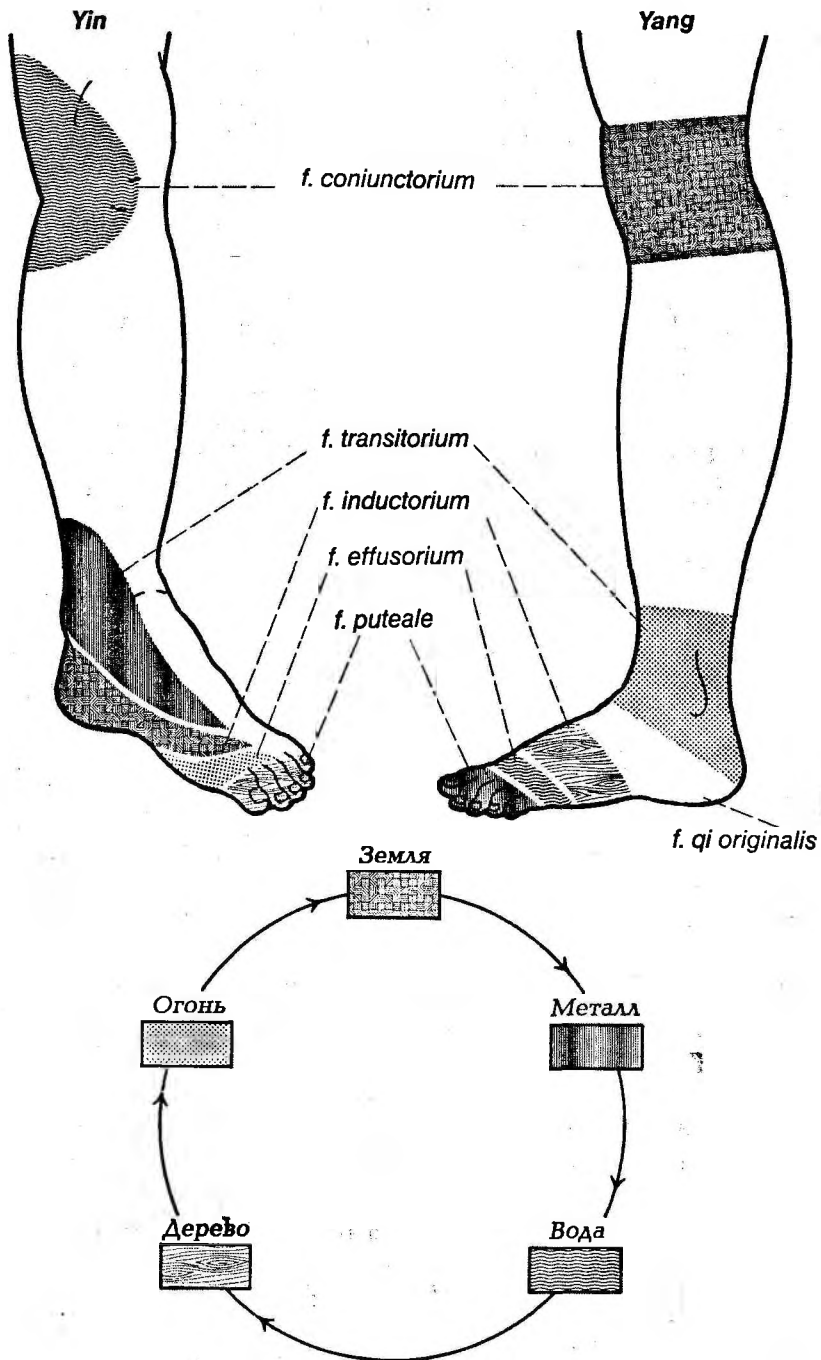


Рис. 33

(Зоны точек *quinque inductoria* на нижней конечности)

Если же, напротив, устанавливают, что как раз эта энергия, *qi ligni*, не действует в глубине, но вытекает наружу, то для связывания выбирают (соответственно циклу связывания = II цикл стихий) точку *metallum structivum*, P1, т.е. *foramen puteale cardinalis pulmonalis*; такой стимуляцией укрепляют *qi metalli*, т.е. активные энергии *orbis pulmonalis*, функция которой в модели стихий как раз и заключается в связывании *orbis hepaticus*.

Как продиктованную сходными соображениями следует понимать и старую рекомендацию, что следует – особенно в старости – часто массировать точку *fons scatens*, R1, чтобы укрепить *qi nativum*, конституциональные резервы и таким образом предотвратить болезни: лучшая регуляция и большая вовлеченность конституциональных резервов означает *per definitionem* более гибкое соответствие раздражениям окружающей среды, а следовательно, лучшую защиту от болезни.

Foramen effusorium («точка разлива»)

Определение с точки зрения стихий: Если *effusorium* располагается на Инь – канале, то она принадлежит стихии огня = активности в ее высшем проявлении, на Ян – канале же – стихии воды = структурности в ее высшем проявлении.

Положение: *Foramina effusoria* всегда располагаются на основной фаланге пальца руки или ноги и соответствуют, считая от вершины, 2-ой точке канала.

Функция: Как позволяет заключить наименование *effusorium*, «точка разлива», здесь *qi*, активная энергия, целенаправленным и очевидным образом просачивается наружу, разливается. Поэтому стимуляция одного или нескольких *effusoria* необходима как раз при реплетивных нарушениях (не так, как при *puteale*, внутренних органов, или при дисрегуляции между *species* и *intima*, внутренним и внешним), или вообще там, где нарушено равновесие между *algor* и *calor* или есть угроза такого нарушения.

Каким образом это осуществляется конкретно и в отдельных случаях, точнее определяется через вышеупомянутую модель стихий. *Calor*-симптоматика, т.е. *per definitionem Yang* – симптоматика, нарушения чрезмерной динамики, активности или жара ставятся под контроль воздействием на *effusorium* Ян – канала, поскольку она отчетливо принадлежит стихии воды – соответственно, структурности в ее высшем проявлении, холоду и зиме.

И наоборот, *algor*-показания, недостаточное жизненное тепло, тенденцию к уплотнениям и ослаб-

лению динамики можно корригировать воздействием на *effusorium yin* – канала, которая, как мы знаем, принадлежит стихии огня (= активности в ее высшем проявлении, лету, жаре). Отсюда понятно, почему стимуляция одной или нескольких *effusoria* показана при болезнях, при которых наблюдаются быстрые колебания в настроении и/или внешнем виде пациента, при лихорадочных заболеваниях, при определенных видах головных болей и мигреней.

Foramen inductorium quinque inductorium («индуктор»)

Определение с точки зрения стихий: Если *inductorium* лежит на Инь – канале, она принадлежит стихии земли (= уравнивание, переполюсовка, нейтралитет, проходимость, интеграция); если же она лежит на Ян – канале, то принадлежит стихии дерева (= активность в ее высшей потенциальности).

Положение: За исключением *inductorium renale quinque inductorium: rivulus maior*, R3, которая располагается позади *malleolus medialis*, все *foramina inductoria quinque inductorium* находятся в метакarpальной или метатарзальной областях. Они соответствуют топологически в большинстве случаев, а на отдельных каналах функционально всегда, 3-ей точке, считая от вершины. Приводимое здесь топологическое исключение касается *inductorium quinque inductorium cardinalis fellea: lacrimarum instantium*, F41, которая не следует непосредственно за *effusorium felleum (=rivulus coercitus, F43)*, но между обоими названными точками еще вдвигается точка *conventus quintus terrae*, F42. Эта точка не определяется никакой функциональной категорией.

Функция: Обмен, движение энергии, проведение энергии (*inductio*) является здесь главным признаком всех жизненных процессов, но также и любого эффективного терапевтического вмешательства. Если, как здесь, точка в ряду индукторов определяется просто как «индуктор», то этим эмфатически подчеркивается её выдающееся значение для переноса и обмена энергии. Согласно древнему представлению, это, прежде всего, *inductorium*, через которые внешние отклонения проникают в каналы; но и наоборот, конечно, через которые такие отклонения затем опять могут быть выведены наружу.

Также и то обстоятельство, что на Инь – каналах точка *qi originalis* идентична *inductorium*, подчеркивает эту оценку.

Из выдающегося, но одновременно общего значения *foramen inductorium* следует, что специфическое действие стимуляции определяется, собственно, вторичными моделями. Через индукторов на Инь – канале принадлежащих стихии земли корригируют, например, *humor-* отклонения, которые приводят к болям в членах, разбитости и ревматическим симптомам. *Inductorium* на Ян – канале, принадлежит стихии дерева, её следует стимулировать, напротив, при слабости мускулатуры, т.е. дефиците *qi hepaticum*.

Foramen transitorium («проходная точка»)

Определение с точки зрения стихий: Расположенные на Инь – канале *foramen transitorium* принадлежат стихии металла = структурности в ее высшей потенциальности, *foramen transitorium*, расположенные на Ян – канале, принадлежат стихии огня = активности в ее высшей реальности.

Положение: Все *foramina transitoria* располагаются на канале в дистальной трети предплечья или голени. Если считать *quinque inductoria* от вершины, то они соответствуют 4-ой или 5-ой точке на своем канале.

Как явствует из вышеприведенных рисунков (рис. 31, 32, 33), на Ян – каналах между обсуждаемой ранее *foramen inductorium* и рассматриваемой здесь *transitorium* располагается самостоятельная точка *qi originalis*. Исключения составляют *cardinales lienalis, cardialis, pericardialis et tricalorii*. На этих каналах дистальнее *transitoria* располагаются соответствующие нексоры; а на *cardinalis renalis* между *inductorium quinque inductorium* и *transitorium* лежат многие специфические точки, а именно нексор, щелевая точка и к тому же важнейшая точка *mare illuminationis, R6*.

На *cardinalis vesicalis* между *inductorium* и *transitorium* лежат соответствующая щелевая точка, точка *origo ascendens yang, V62*, и точка *servi salutatio, V61*; наконец, на *cardinalis fellea* кроме вышеупомянутой *conventus quintus terrae, F42*, еще *conventus medullae*, т.е. точка *campana suspensa, F39*.

Функция: И для *foramen transitorium* наименование связано прежде всего с воздействием на отклонения в той связи, что *transire* «проведение», *jing* (отклоненный) является выраженным аспектом *perfectio orbis pulmonalis*, т.е. кожи: экзогенные вредности проникают через кожу в сетевые и главные каналы и уже через них – в глубину (*intima*).

Если акцентировать этот аспект дальше через определение стихий – как то делалось для *transito-*

ria на Инь-каналах – то становится понятно, почему стимуляция таких точек раздражения имеет значение при затруднениях дыхания, кашле, вообще при лабильной защитной энергии.

Transitoria Ян-каналов, принадлежащие стихии огня, важны также и при внешних, проникающих через кожу болезнях; но при этом следует подчеркнуть их *algor*-элиминирующее, восстанавливающее нормальное жизненное тепло воздействие.

Следует также упомянуть старую теорию, что проникающее через *foramen inductorium* в канал отклонение снова становится доступным в Инь-каналах в точке *foramen transitorium*, в Ян-каналах – в точке *foramen coniunctorium*. Поэтому для того, чтобы усилить защиту против извне индуцированных вредностей, на Инь-каналах следует стимулировать *transitorium*, на Ян-каналах – *coniunctorium*.

Foramen coniunctorium («точка соединения»)

Определение с точки зрения стихий: Конъюнктуры Инь-каналов принадлежат стихии воды = структурности в ее высшей реальности, конъюнктуры Ян-каналов принадлежат стихии земли = нейтральность, недифференцированность.

Положение: *Foramina coniunctoria* располагаются непосредственно на больших суставах, т.е. на локте или на колене.

Функция: Как выражает наименование этой категории точек, представляют себе, что в них текущая по каналу, но прежде всего через индукторы энергия, *qi*, соединяется в глубине с большим подземным морем – картина, которая указывает на возможность прямого воздействия на *intima*, глубину соответствующей области. Стимуляция конъюнктура, таким образом, всегда показана в том случае, когда внешнее нарушение уже поразило *intima*, т.е. реакции, в особенности контрвекторные, демонстрируют общее движение энергии в противоположном направлении (икота, тошнота, рвота, холодные конечности).

Известнейшим примером такой функции конъюнктура является знакомое уже новичкам воздействие на точку *vicus tertius pedis, S36* которая лежит на Ян – канале, принадлежит стихии земли, и таким образом, имеет двойное отношение к *orbis stomachi*, для супплетивной терапии середины. С древности и даже без знания специальных отношений каналов было известно, что благодаря профилактическому воздействию, прежде всего прижиганию

точки, можно защитить равновесие внутренних органов, т.е. осязательным образом укрепить общую конституцию.

Чтобы вывести отклонения и на основе характерного для конъюнктора отношения внутренних органов на эти точки воздействуют, прежде всего диспульсивно. Особенно это справедливо при нарушениях в *orbis lienalis et stomachi*, но также при таковых в *orbis pulmonalis sive renalis*.

Если же речь заходит о дефиците *metallum pulmonale*, т.е. о энергиях *orbis pulmonalis*, то стимулируют, в соответствии с повторно озвучиваемым правилом в отношении этой области, *vicus tertius pedis*, далее, в качестве дальнейшего конъюнктора, точку *stagnum curvum, IT11*, лежащую на *cardinalis intestini crassi* и определяемую с точки зрения отношения к области как «металл», а с точки зрения вида индуктора как «земля».

Еще большую наглядность приобретают эти такие важные для терапии взаимосвязи в сравнительном обозрении Гао Ву (династия Мин) «*Flori-legium* акупунктурной терапии» (*Zhenjiu juying*). Там говорится: «Если у пациента обнаруживают *pulsus chordalis*, выраженное стремление к чистоплотности, зеленоватый цвет лица, большую раздражительность, то это указывает на нарушения *orbis felleus*. Если добавляется чувство наполненности в середине живота и в боках, то следует стимулировать точку *yin penetrans pedis, F44*; если же мы наблюдаем, напротив, лихорадку, то следует стимулировать *foramen effusorium: rivulus coercitus, F43*; если мы наблюдаем тяжесть в членах и боли в суставах, то показано иглоукалывание *lacrimarum instantium, F41 (foramen inductorium quinque inductorium)*; если мы наблюдаем кашель и нарушения температуры, следует стимулировать *transitorium: subsidia yang, F38*; при контрдвижениях и/или диарее воздействуют на *fons tumuli yang, F34*, это *foramen coniunctorium*; наконец, для общей стимуляции следует привлекать еще *originalis: agger monticuli, F40*.

Если у пациента наблюдаются *pp. chordales*, а вместе с тем похудание, запор, судороги в икрах, *occlusiones* во всех конечностях, коликоподобные боли в животе и, в особенности в области пупка, то это указывает на нарушения *orbis hepaticus*. Если добавляются такие симптомы, как чувство напряжения, чувство наполненности в середине живота и в области малых ребер, то следует стимулировать *lanx magna, H1, puteale*; при температуре – *effusorium: interstitium ambulatorium, H2*; при тяжести в членах и болях – *inductorium quinque inductorium:*

impedimentale maius, H3; при затрудненном дыхании со сменой холода и жара – *transitorium: altare medius, H4*; при контр-движениях и диарее функционирующее одновременно как *originalis* и *coniunctorium fons curvum, H8*.

Если мы наблюдаем у пациента *pp. superficiales sive exundantes*, покрасневшее лицо, сухость во рту, повышенную экстравертированность и смешливость, то это указывает на нарушение *orbis intestini tenuis*. Если добавляется чувство наполненности в середине живота, то стимулируют *puteale: lacus minor, IT1*; если добавляется температура – *effusorium: vallis anterior, IT2*; если добавляется тяжесть в членах и боли в суставах – *rivulus posterior, IT3, inductorium quinque inductorium*; если добавляются *anhelitus*-кашель и нарушения баланса холода и жара, то воздействуют на *transitorium: vallis yang, IT5*, если добавляются контрдвижения и диарее – на *coniunctorium: mare parvum, IT8*, а еще, в смысле воздействия общего характера – на *originalis: foramen carpicum, IT4*.

Если у пациента наблюдаются *pp. superficiales sive exundantes*, и одновременно общее неблагополучие, раздраженность, боли в груди и в середине живота, жар в ладонях и икота, чувство давления ниже пупка, то это указывает на поражение *orbis cardialis*. Если добавляется чувство наполненности в середине живота, то выбирают *foramen puteale: impedimentale minus, C9*; при температуре – *effusorium: aula minor, C8*; при тяжести в членах и болях в суставах – *inductorium quinque inductorium: impedimentale laetitiae, C7*; при затрудненном дыхании, кашле и нарушениях температурной регуляции – *transitorium: via vis structivi, C4*; при контр-движениях и диарее – *coniunctorium: mare minus, C3*.

Если у пациента наблюдают *pp. superficiales et languidi*, желтоватый цвет лица, частую отрыжку, задумчивость, то это указывает на нарушения *orbis stomachi*. Если добавляется чувство наполненности в середине живота, то стимулируют *foramen puteale: laetitia repressa, S45*; при одновременной температуре – *foramen effusorium: vestibulum internum, S44*; при тяжести в членах и болях в суставах – *inductorium quinque inductorium: vallis demersa, S43*; при *anhelitus*, кашле и дисрегуляции температуры – *transitorium: rivulus liberatus, S41*; при дополнительных контрдвижениях или диарее – *coniunctorium: vicus tertius pedis, S36*, и для общей стабилизации – *originalis: yang impedimentale, S42*.

Если у пациента наблюдают *pp. superficiales et languidi*, чувство напряжения, вспученность живота и середины живота, пониженное пищеварение,

общую усталость, тяжесть в членах, боли в суставах, тягу ко сну, общую разбитость и боли ниже пупка, которые усиливаются при надавливании, то это указывает на нарушение *orbis lienalis*. Если на передний план выходит чувство напряжения в середине живота, то стимулируют диспульсивно *puteale: candor occultus, L1*; при повышенной температуре – *effusorium: urbs magna, L2*; при преобладании тяжести в членах и болей в суставах – *inductorium quinque inductorium: candidum maius, L3*; при кашле, затрудненном дыхании и нарушении температурного баланса – *transitorium: monticulus tali, L5*; при контр-движениях и диарее – *coniunctorium: fons tumuli yin, L9*.

Если мы наблюдаем у пациента преимущественно *pp. superficiales*, бледное или белое лицо, частое чихание, мрачное, угнетенное настроение, частые слезы, то эти признаки указывают на нарушение *orbis intestini crassi*. Если добавляется чувство напряжения в середине живота, то стимулируют *foramen puteale: yang extremum, IC1*; при температуре – *foramen effusorium: interstitium alterum, IC2*; при сопровождающей разбитости и болях в членах – *inductorium quinque inductorium: interstitium tertium, IC3*; при сопровождающем *anhelitus*, кашле и нарушенном температурном балансе – *transitorium: rivulus yang, IC5*; при контр-движениях и диарее – *foramen coniunctorium: stagnum curvum, IC11* – и для общей стабилизации – *originalis: valles coniunctae, IC4*.

Если мы наблюдаем у пациента *pp. superficiales*, одышку, кашель, он стучит зубами от холода, на правой стороне живота тупое чувство, которое во время пальпации превращается в боль, то все это указывает на заболевания *orbis pulmonalis*. Если названные признаки сопровождаются чувством наполненности в середине живота, то укалывают *puteale: metallum structivum, P11*; при одновременной температуре укалывают *effusorium: linea piscis, P10*; при разбитости и болях в членах – *inductorium quinque inductorium: vorago maior, P9*; если на переднем плане кашель, затрудненное дыхание и температурные аномалии, то укалывают *transitorium: emissarium transitorium, P8*; при контр-движениях и диарее укалывают *coniunctorium: lacus pedalis, P5*.

Если у пациента наблюдают *pp. mersi sive tardi*, у него темный цвет лица, он пуглив и боязлив, то эти признаки указывают на заболевания *orbis vesicalis*. Если добавляется чувство наполненности в середине живота, то укалывают *puteale: yin supremum, V67*; при температуре укалывают *effusorium:*

vallis communicans vesicalis, V66; при тяжести в членах и болях в суставах укалывают *inductorium quinque inductorium: os ligatum, V65*; при затрудненном дыхании, кашле и температурных аномалиях укалывают *transitorium: Olympus, V60*; при контр-движениях и диарее – *coniunctorium: medium lacunae, V40*; и для общей стабилизации состояния – *originalis: os pyramidale, V64*.

Если у пациента наблюдают *pp. mersi sive tardi*, контр-движения (икоту, тошноту, отрыжку, холодные конечности), коликоподобные боли в нижней части живота и диарею, непрекращающиеся позывы к дефекации, холод стоп и голеней и движение в подчревной области, которая тверда и напряжена, то это указывает на болезнь в *orbis renalis*. Если, кроме того, добавляется чувство наполненности в середине живота, то укалывают *puteale: fons scatens, R1*; при температуре – *effusorium: vallis draconis, R2*; при тяжести в членах и болях в суставах – *inductorium quinque inductorium: rivulus maior, R3*; при кашле, затрудненном дыхании и температурных аномалиях – *transitorium: amnis recurrens, R7*; если, наконец, на переднем плане названные контр-движения и диарея, то укалывают *coniunctorium: vallis yin, R10*.

Шесть нижних конъюнкторов Ян-каналов

На основании утверждений в 4-ой и 2-ой главах *Neijing Lingshu*, которые стали классическими, полагают, что расположенным на Ян-каналах *coniunctoria* следует приписать значение, выходящее за рамки того, которое заключается в понятии *coniunctorium*: особое отношение к *orbis aulici* («Ян – орбесам»). Отсюда – возможно, под влиянием «школы поддержки стихии земли» и ее особого внимания к хорошему функционированию ассимилятивных процессов – развилась та точка зрения, согласно которой всем Ян – каналам должны быть приданы *coniunctoria* на нижней конечности. Такая аргументация не составляет противоречия ни клиническому опыту, ни теоретическим предпосылкам акупунктуры. С другой стороны, она опровергает в ином случае завершенный и доказательный аргумент о функции *coniunctoria* в целом; но, прежде всего действие стимуляции определенных точек на нижней конечности следует совершенно свободно объяснять и понимать из феномена *propulsio qi* – с чем связано уже и техническое указание для применения этих точек: их стимуляция должна во временном отношении предшествовать стимуляции точек на теле.

Для точности и полноты мы упоминаем эти точки, дополнительно квалифицированные, как «нижние *coniunctoria*».

Coniunctorium inferius

Канал	Точка
<i>Stomachi</i>	<i>vicus tertius pedis, S36</i>
<i>Vesicalis</i>	<i>medium lacunae, V54</i>
<i>Fellea</i>	<i>fons tumuli yang, F34</i>
<i>Intestini crassi</i>	<i>angustiae superiores aggeris ampli, S37</i>
<i>Intestini tenuis</i>	<i>angustiae inferiores aggeris ampli, S39</i>
<i>Tricalorii</i>	<i>yang lacunae, V53</i>

Foramina copulo-conventoria («точки связи и встречи»)

Китайский термин *jiao* означает «связываться» и является совершенным синонимом латинского *copulare*; китайское *hui*, которое встречается во многих технических связках, означает «собираться», «встречаться», латинское *convenire*.

Определенные как *jiaohuixue*, *foramina copulo-conventoria* точки раздражения являются участками, на которых встречаются и сливаются два или более каналов. Многие непарные каналы (*cardinales impares*) состоят исключительно из таких *copulo-conventoria*, которые являются для них общими с различными другими каналами – и в чем и

выражается их особая функция резервуаров уравнивания энергии.

Таким образом, *copulo-conventoria* сопоставимы с перекрестками путей или улиц. Как и там, в этих точках встречаются энергии различных каналов; и наоборот, стимуляция подобных точек делает возможным одновременное воздействие на многие каналы.

Отдельные *copulo-conventoria* как таковые будут рассмотрены в разделе Фораминология II.

Из большого числа точек, определённых как *copulo-conventoria*, следует выделить восемь, так как в них выражающаяся через *sinarteria impar* специальная функция особенно отчетливо доступна восприятию и воздействию.

Этими восемью *copulo-conventoria* являются:

Канал	Точка
<i>Impedimentalis</i>	<i>caput metatarsalis halucis, L4</i>
<i>Retinens yin</i>	<i>clusa interna, PC 6</i>
<i>Regens</i>	<i>rivulus posterior, IT3</i>
<i>Ascendens yang</i>	<i>origo ascendentis yang, V62</i>
<i>Retinens yang</i>	<i>clusa externa, T5</i>
<i>Zonalis</i>	<i>lacrimarum instantium, F41</i>
<i>Respondens</i>	<i>lacunae, P7</i>
<i>Ascendens yin</i>	<i>mare illuminationis, R6</i>

Глава 4: Синартериология

Синартериология является учением о каналах. Понятие соответствует нормативному переводу китайского термина *jingmo xue*. В классическом китайском *mo* объединяет в себе значения «пульсировать», «пульсирующее», и «жила» («артерия», «вена») – совсем подобно тому, как в медицине Галена это делает понятие *arteria*, которому чужды различия между собственно артерией и веной, как они существуют в современной, основанной на анатомии и физиологии медицине. Чтобы исключить смешение как со старым галеновским, так и современным научным понятием «артерия», китайское нормативное понятие снабжено префиксом *sin* (Китай, китайский).

Как было показано в предыдущей главе, существование точек, т.е. локализуемых и квалифицируемых точек раздражения на коже, на поверхности тела с древнейших времен и по сей день является первичным, непосредственно эмпирически доказуемым фактом. Существующие между точками отношения взаимовлияния соответствуют, напротив, рациональной обработке данных наблюдения, систематизации таких данных.

Синартерии, система каналов, представляют ту структуру, внутри которой в зависимости от функционального положения и перспективы наблюдателя *qi*, приблизительно описываемое (не переводимое) как «энергия», разворачивается, движется, проявляется в различных своих аспектах.

Qi в китайской медицине является используемым охватывающим понятием для такой энергии и в более узком смысле соответствует ее активным аспектам, а следовательно, непосредственно направленно воспринимаемым аспектам в широком смысле.

Прямым дополнением *qi* является *xue*, структурный аспект энергии, следовательно материализованная, связанная с материалом, соками, кровью и движущаяся по поддающимся определению каналам энергия.

В соответствии с классической теорией *qi*, активная, индивидуально-специфическая энергия привносится в систему каналов из *orbis pulmonalis*. Ритмизация совершает, таким образом, синтез *qi caeleste*, т.е. импульсов, воздействующих на индивидуума из космоса, и *qi genuinum*, т.е. данных индивидууму возможностей по ассимиляции и ин-

теграции этих импульсов. (Как мы увидим ниже, *orbis pulmonalis* как инстанция ритмизации как раз и ответственен за такую работу интеграции.)

Qi, которая ритмично распределяется *orbis pulmonalis* по целому индивидууму, соответствует, таким образом, активному импульсу, который сообщается структурным энергиям, иными словами, материализованным, материальным носителям энергии.

Среди этих носителей наиболее важны два тесно связанных аспекта, а именно *xue*, структурная, индивидуально-специфическая энергия, и *ying*, «строительная энергия» = *qi constructivum*. Эти понятия включают все, что описательно воспринимается как телесные соки, включая кровь.

Наконец, следует назвать еще два дальнейших аспекта энергии, защитную энергию *wei*, *qi defensivum*, само собой разумеющийся активный аспект жизненной функции, который у здорового индивидуума представляют концентрирующимся в коже; далее *jing*, структурный потенциал, т.е. не детерминируемый, в отличие от всех остальных энергетических форм, относительно направления движения и своего качества и, следовательно, рационально не квалифицируемый потенциал для будущего формообразования. Семя и менструальные выделения рассматривают как выражения структурного потенциала, однако они и приблизительно не исчерпывают объема его значения.

Таким образом, каналы, в зависимости от того, какой аспект энергии, *qi*, имеется в виду, могут рассматриваться как носители различных функций. Настоятельно подчеркивают, что строительная энергия течет по каналам. После того, как *xue* стало широко использоваться лишь как другое слово прежде всего для этой формы материально восстанавливающей и созидающей индивидуума силы, стали утверждать, что и *xue* движется по каналам.

Из активных аспектов энергии лишь о защитной энергии можно отчетливо утверждать, что она не ограничивается каналами. И, напротив, из многих классических и бесчисленного множества постклассических текстов следует, что *qi*, которой по определению можно и нужно достигать укалыванием какой-либо точки, по меньшей мере, предпочтительно, если не исключительно, движется по этим каналам.

В то время как модальности функций китайская медицинская теория, как было констатировано и обосновано во вступительном слове, аргументировала на основании опыта исключительно дифференцированно точно и строго, к постулированному субстрату, каналам, это не относилось. Поскольку каналы являются модельным представлением, созданным для наглядности функциональных отношений, а не прямым описанием какого-либо субстрата или его частей. Вплоть до начала 20-го столетия в китайской медицинской литературе не было ничего, что было бы сопоставимо или что можно было бы идентифицировать с Гарвеевым описанием кровообращения или хотя бы с гистологической, т.е. микроскопической анатомией сосудистой системы. Легенда о том, что китайцы открыли кровообращение за 2000 лет до Гарвея, была пущена по свету западными дилетантами от науки 19-го столетия и подхвачена самими китайцами.

Современному научно образованному практику и прежде всего исследователю стоит остановиться на том, что постулат синартерий в китайской медицине получил, насколько это возможно, солидное и надежное функциональное обоснование, но не имеет обоснования анатомически субстративного. (Подобная констатация не является противоречием. Многие в узком и строгом смысле слова научные дисциплины современности, как, например, астрономия или физика элементарных частиц оперируют почти исключительно функциональными, т.е. динамическими фактами: пути небесных тел не являются материальными, доступными демонтажу или бетонированию путями, но энергетическими, определяемыми направлением движений. Аналогичное справедливо для отношений в атомной и субатомной областях.) В этом отношении гистологические исследования о материальных доказательствах каналов являются медицински-историческим феноменом 20-го столетия. С доказательством, объяснением, рациональным пониманием акупунктуры они абсолютно ничего общего не имеют.

Формулируя охватывающим и всеобщим образом, можно охарактеризовать постулат китайских каналов (синартерий) как систему связей между точками повышенной концентрации воздействия или повышенного функционального значения.

Все точки раздражения (отверстия) поверхности тела являются такими точками повышенной концентрации воздействия, причем мы все время помним о том, что не любые две точки сопоставимы относительно индивидуального выражения проявляющегося через них воздействия. Каналы свя-

зывают друг с другом точки с подобным, т.е. родственным воздействием. Каналы находятся в большей или меньшей связи друг с другом. Но прежде всего каналы рассматриваются как передатчики воздействия между поверхностью (*species*) и глубиной (*intima*).

Но обозначенная в глубинах тела как *intima* опора функций в образе *orbis (zangfu)* опять описывается только функционально, т.е. в своих реальных, динамических проявлениях (*xiang* = явления, картины), а не аналитически материально. Поэтому если мы читаем в классическом труде, что канал проходит через диафрагму, связывается с *orbis stomachi*, привязывается к *orbis lienalis*..., то подобные высказывания следует понимать как модель для описания воздействия; как описания материальных отношений они абсолютно непригодны, более того, приводят к заблуждению.

(Заблуждением, и даже искажением ясных высказываний китайской медицинской теории следует считать те вошедшие в моду в середине 20-го столетия акупунктурные таблицы, на которых топологически тщательно изображались не только внешние отрезки каналов, но связывались пунктирными линиями внутренние, анатомически прозрачные органы. Ничего не подозревавшему новичку этим не только внушалась мысль, что китайцы что-то хотели сказать об анатомических отношениях, но более того, что воздействие на каналы означало косвенно воздействие на органы.)

Членение системы каналов

Стушающемуся в определенных местах, а в других областях разреживающемуся, развешивающемуся действию *qi* и жизненных проявлений соответствует ступенчатое описание каналов.

Различают:

1. Главные каналы = *sinarteriae cardinales (jing или jingmo)*, коротко – «каналы».

Имеется «Двенадцать главных каналов» или, что практически, если не систематически вполне последовательно, если добавить проходящие по медианам, т.е. непарные *sinarteriae regens et respondens (dumo и renmo)*, 14 главных каналов.

Кроме того:

2. 12 ветвей каналов (*sinarteriae paracardinales, jingbie*) и

3. 8 непарных каналов (*cardinales impares*, коротко «непарные»).

К главным каналам от них ведут более тонкие ответвления, через которые – как это отчетливо

поясняет китайское выражение – осуществляется сшивание и теснейшая связь целостной системы,

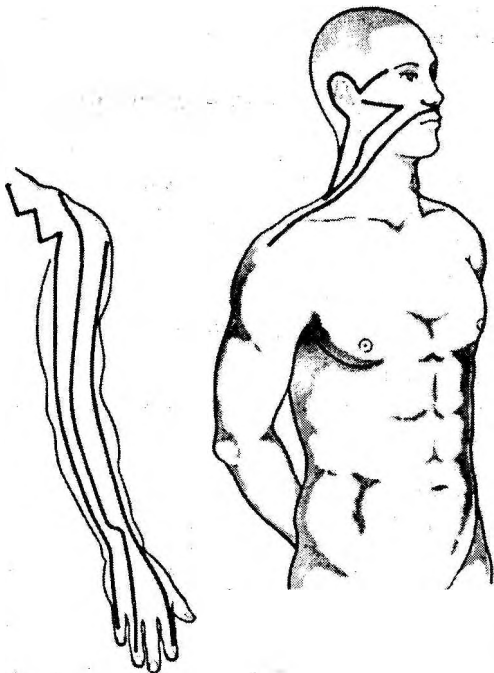
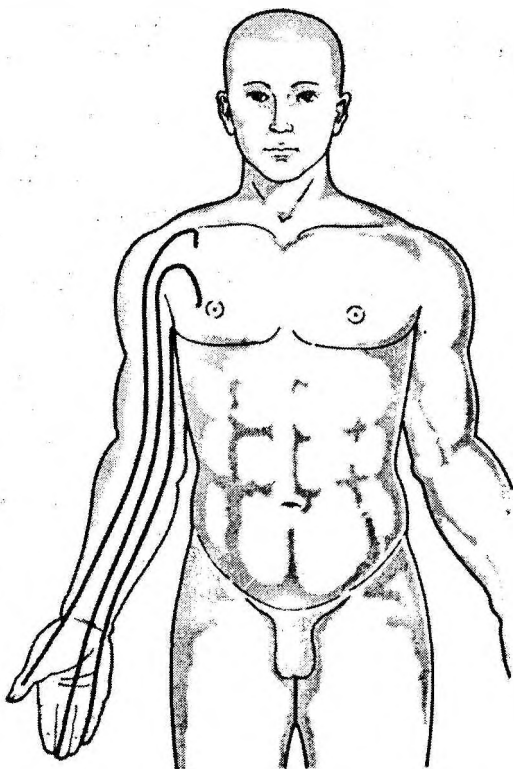


Рис. 34 Три Инь – каналы руки.
Рис. 35 Три Ян – каналы руки.

А именно:

4. 15 сетевых каналов (*sinarteriae reticulares, luomo*), к тому же

5. ветви сетевых каналов (*sinarteriae parareticulares, bieluo*) и, наконец

6. «Сетевые каналы 3-го поколения» (*reticulares parvulae, sunluo*).

Cardinales и подчиненные им *reticulares* проходят по поверхности тела, в коже, а вовнутрь связаны с *intima*, т.е. каждый *cardinalis* связан с определенной *orbis* («функциональной областью»). Это предположение о связи между поверхностью и глубиной, с одной стороны, допускает объяснение, почему внешние влияния через поверхность могут проникать в глубину; но и наоборот, почему внутренние нарушения через их проекцию на поверхности тела оказываются доступны однозначному диагнозу и эффективному терапевтическому воздействию.

В целях полноты следует назвать в качестве дальнейших систематизирующих постулатов:

7. 12 мышечных каналов (*nervocardinales, jingjin*);

8. Области кожи (*cutis regiones, pibu*).

Главные каналы (*sinarteriae cardinales, коротко – «каналы»*)

12 главных каналов – или, включая *ss. regens et respondens*, 14 главных каналов – образуют несущий каркас синартериологической системы. 12 *cardinales* в узком смысле расположены попарно, т.е. проходят зеркально-симметрично по правой и левой сторонам тела.

Каждый *cardinalis* относится к определенной области, а именно каждый Инь – канал, каждый *cardinalis yin* к Инь-области («области -накопителю», *orbis horrealis*) и каждый Ян-канал (*cardinalis yang*) к Ян-области («проходной области», *orbis aulicus*).

Дополнительность Инь и Ян и Инь- и Ян-областей находит в дополнительной подчиненности соответствующим областям каналов не только свое теоретическое, но прежде всего также и эмпирически конкретное завершение: каждый *cardinalis yin* (Инь – канал) встречается с дополнительным ему *cardinalis yang* на кончике пальца руки или ноги.

Кроме того, полярность Инь и Ян, *species* и *intima*, внешнего и внутреннего, верх и низ выражается в общем ходе канала.

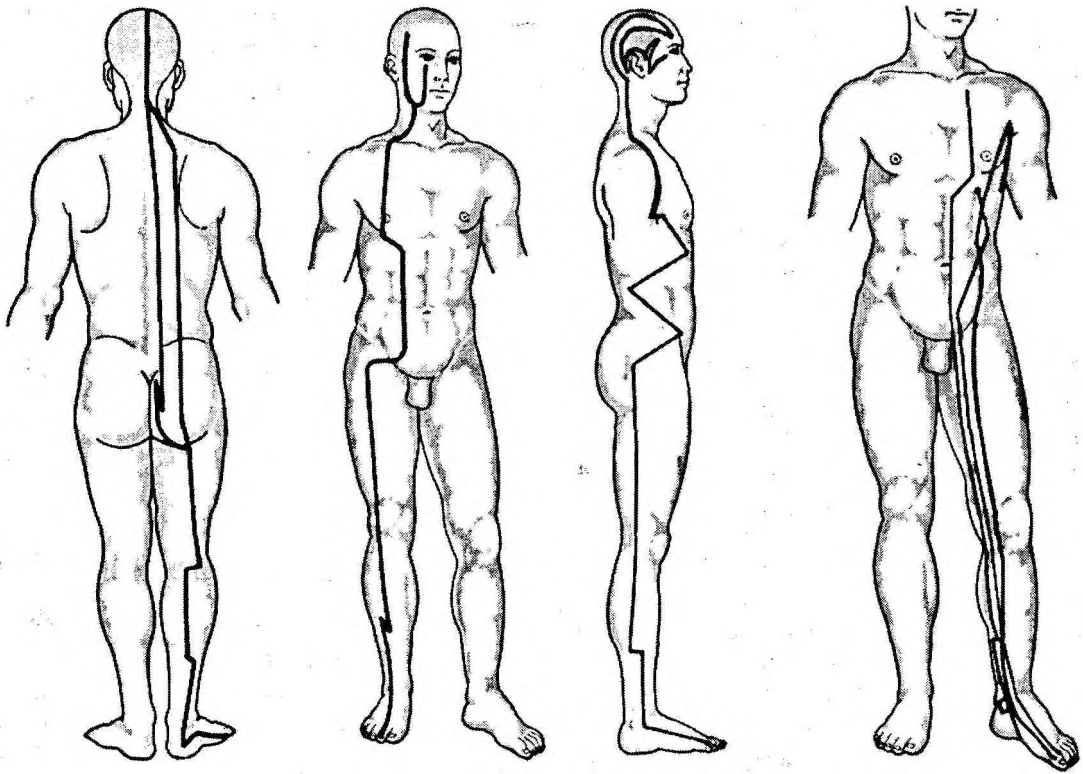


Рис. 36-38 Три Ян – каналы ноги.

Рис. 39 Три Инь – каналы ноги.

Так, все Инь – каналы (*cardinales yin*), которые принадлежат Инь – области (*orbis horrealis*, «области-накопителю»), проходят на туловище от живота или груди (Инь) по внутренней стороне (Инь) конечностей. А все каналы, определённые как Ян (*cardinales yang*), которые принадлежат Ян – области (*orbis aulicus*, «проходной области»), проходят от головы (встреча, *conventus*, всех Ян-каналов) по спине (Ян) и по внешней стороне (Ян) конечностей.

И далее, каналы тех областей, о которых предполагают, что они располагаются выше диафрагмы – это *orbis cardialis, pericardialis et pulmonalis*, проходят по верхней конечности (Ян); а каналы тех областей, о которых предполагают, они располагаются ниже селезенки (Инь) – это *orbis hepaticus, lienalis et renalis*, проходят по нижним конечностям.

Круговорот энергии

Как уже указывалось выше, абсолютно во всех китайских науках любой динамический феномен однозначным и общеобязательным образом определяется через ссылку на дирекциональные, т.е. качественные модели. Такой ход событий предполагает,

что периодически и тем самым воспроизводимо и с допущением возможности идентифицировать и квалифицировать их, повторяются определенные направления (качества) внутри разномасштабных, но в любом случае завершённых циклов. Само собой разумеется, то же справедливо и для динамики жизненных процессов у индивидуума, прежде всего для тех процессов, которые постулированы и модельно наглядно показаны для точно описанной системы каналов. Следует, однако, обратить внимание, что круговорот здесь не понимается как первичное или даже представленное исключительно топологически и доказанное движение материала или массы (как движение крови по артериям, движение воды по элементам центрального отопления и т.д.).

Круговорот здесь скорее означает, – как это определено применяемыми моделями: Инь и Ян, стихиями, шестичастным Инь – и Ян-циклом, системой каналов, системой областей – что определенные качества (направления) наслаивающихся друг на друга циклов проходят в различные, но определяемые отрезки времени максимальную, минимальную и нейтральную позиции.

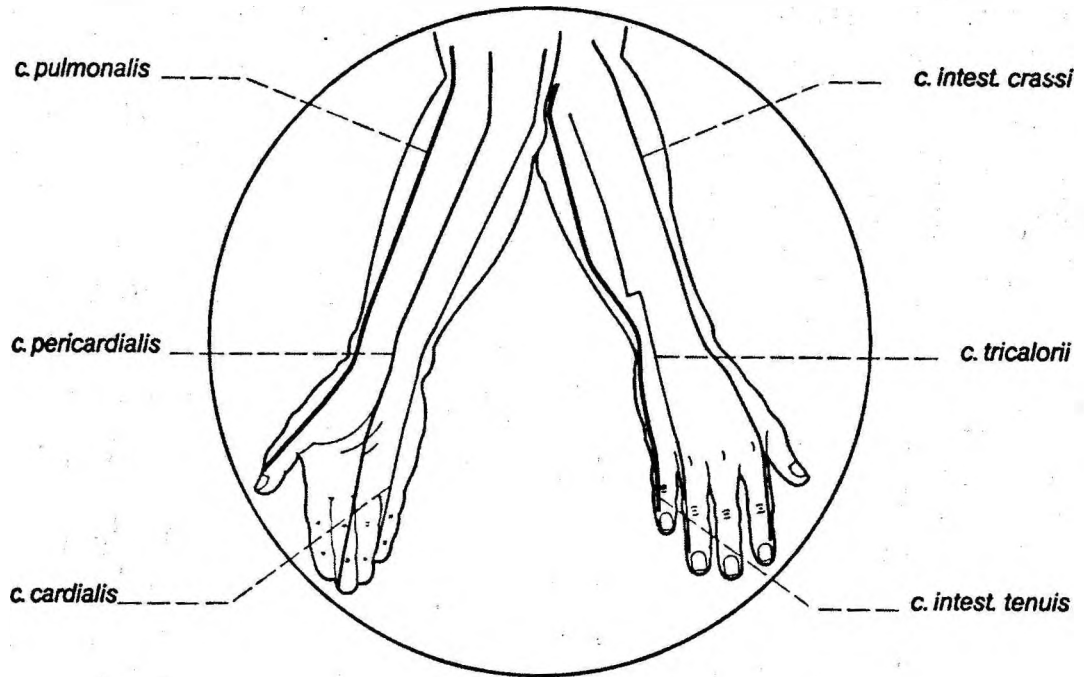


Рис. 40

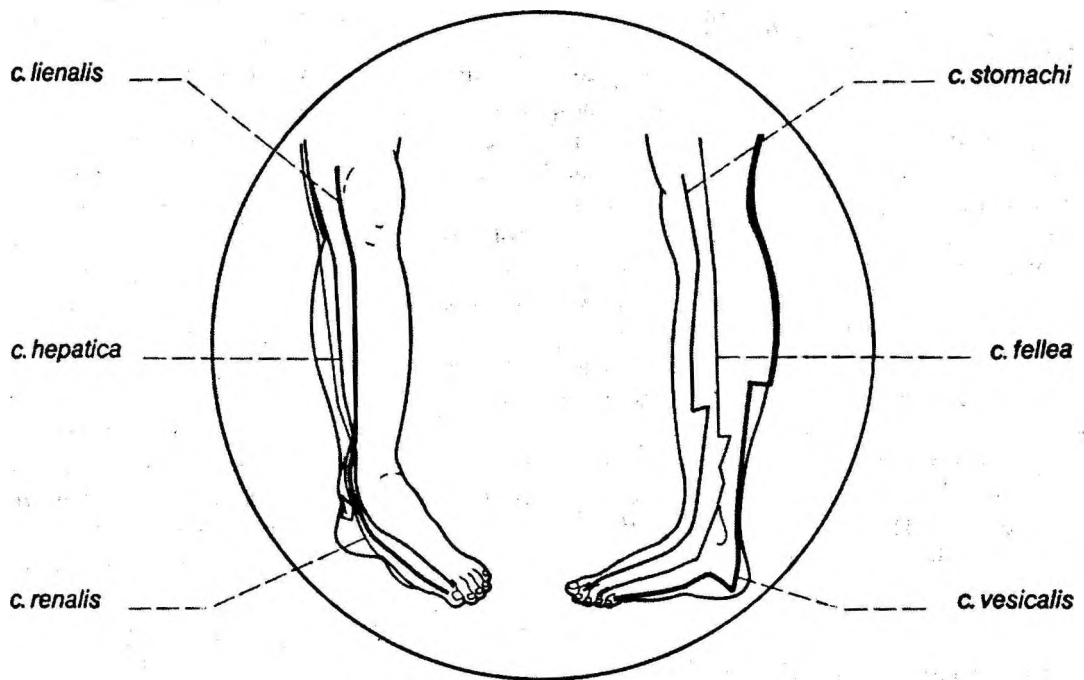


Рис. 41

Если из 16-ой главы «основ структурной силы» (*Lingshu*) мы узнаем, что *qi* в течение дня и ночи проходит все 12 главных каналов, то подобный постулат означает, что каждый канал и каждая область один раз за 24 часа отчетливо активизируется (*qi* = индивидуально-специфическая активная энергия, активность, активный аспект энергии!). Остается передать дальнейшей более дифференцированной гипотезе, но, прежде всего тщательным эмпирическим наблюдениям право установить, т.е. утвердить и обосновать, могут ли и в какое время календарного дневного или годового цикла наблюдать определенные проявления (*xiang*, «явления»). Примером для подобной более тонкой схематизации может послужить следующее:

Движение *qi* в микрокосме имеет своим истоком *orbis pulmonalis*. Т.е. *orbis pulmonalis* соответствует той инстанции, которая генерирует индивидуальный ритм в качестве синтеза космических влияний и индивидуальной способности к интеграции. Ритмические импульсы передаются всей системе. Поэтому модельно представляют дело так, что *qi* сначала течет через канал *orbis pulmonalis* по внутренней стороне руки до кончика большого пальца, там переходит в соответствующий Ян-канал (*cardinalis intestini crassi*), через него по внешней стороне руки попадает к голове, в области головы вступает в определенные также через *splendor yang cardinales stomachi*, протекает по ним до вершины стопы, чтобы оттуда через дополнительные *cardinales stomachi cardinales lienales* вернуться к середине туловища.

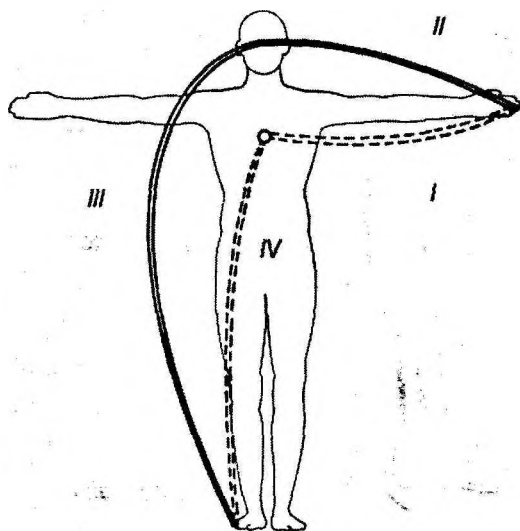


Рис. 42

В середине туловища *qi* переходит из *orbis lienalis* в *orbis cardialis*, протекает по её каналу до кончика пальца и переходит там в *cardinalis intestini tenuis*, которая ведет к голове.

На голове *qi* переходит из *cardinalis intestini tenuis* в *orbis vesicalis*, т.е. в *cardinalis vesicalis*, который ведет к вершине стопы.

Там *qi* переходит в дополнительную область и *cardinalis vesicalis cardinales renalis*, который начинается на подошве и снова ведет к середине туловища.

Здесь начинается последний цикл, в котором *qi* поступает в *orbis pericardialis* и по *cardinalis pericardialis* попадает на кончик среднего пальца.

Здесь, на руке, *qi* переходит в дополнительный канал *orbis tricolorii* и по нему попадает на голову.

От головы *cardinalis fellea* ведет *qi* к тыльным сторонам стоп, где оно через сетевые каналы переходит в дополнительный *cardinalis hepatica*, который берет начало на кончике большого пальца стопы. Оттуда *qi* снова поступает в середину туловища, откуда опять попадает в *orbis pulmonalis*.

После того, как все промежуточные фазы и переходы на периферии маркированы с точки зрения полярности, правильнее, дифференцированной полярности Инь и Ян, имеет смысл распространить это трехчастное Инь-Ян-членение также и на топографические отношения.

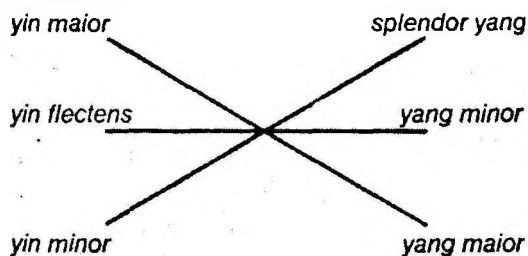


Рис. 43

Ян – аспект подразделяется на:

Splendor yang (*yangming*, «озарение Ян»),
Yang minor (*shaoyang*, «молодое Ян»),
Yang maior (*taiyang*, «могучее Ян»).

Инь – аспект подразделяется на:

Yin minor (*shaoyin*, «молодое Инь»),
Yin flectens (*jueyin*, «смягченное Инь»),
Yin maior (*taiyin*, «могучее Инь»).

Если положить в основу названного здесь цикла топографический порядок, то для определения каналов в соответствии с Инь – Ян – моделью обнаруживается та последовательность, которая показана на рисунках.

Также и порядок ранее описанного цикла *qi* базируется прежде всего на клинической эмпирии, почему, в обратном порядке, из его применения можно установить, какие из двенадцати каналов в определенные часы повышено или, напротив, пониженно динамичны. *Orbis* и *cardinalis pulmonalis* соответствует время с 3-х до 5-ти утра. Таким образом закладывается фазовый максимум и для всех остальных каналов и областей.

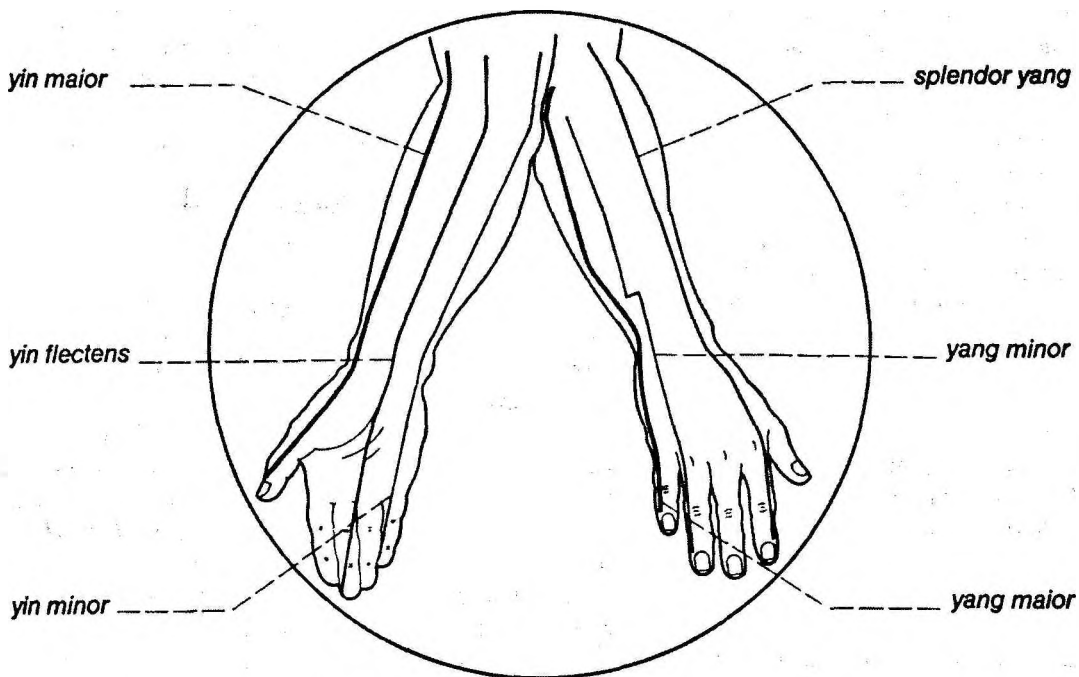


Рис. 44

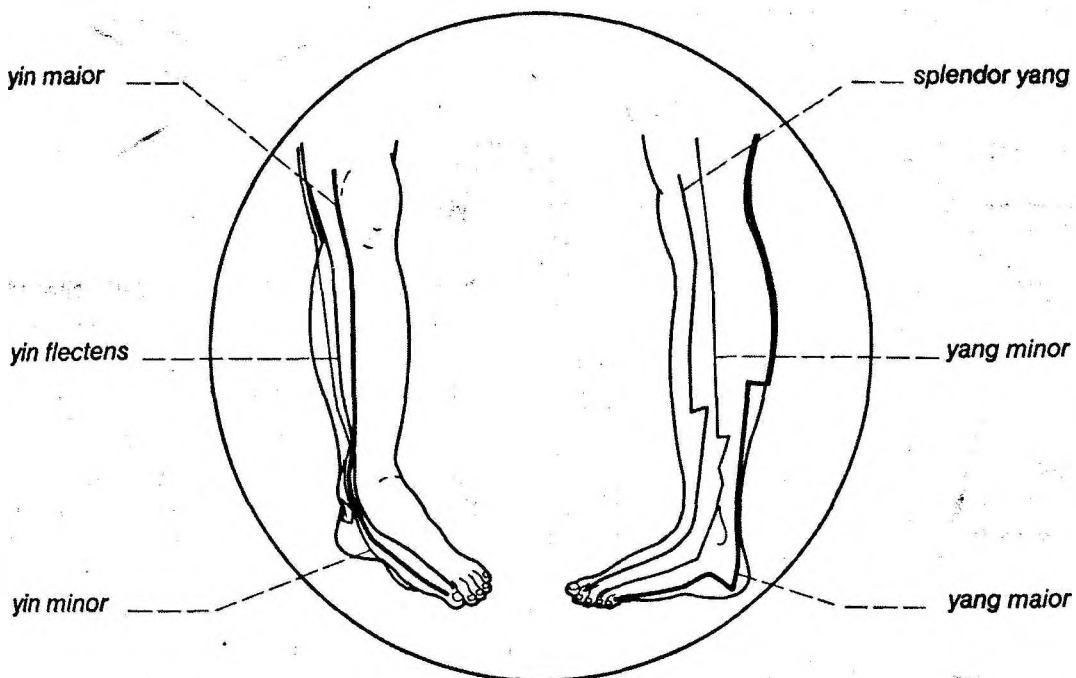


Рис. 45

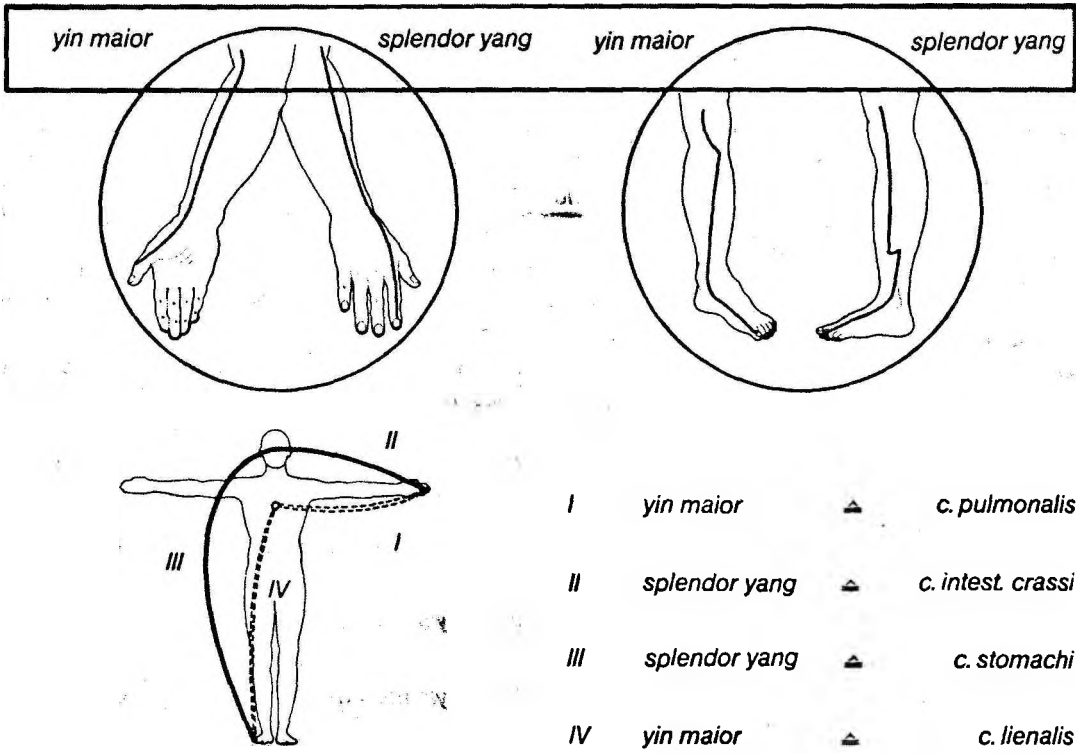


Рис. 46 (1-ый цикл)

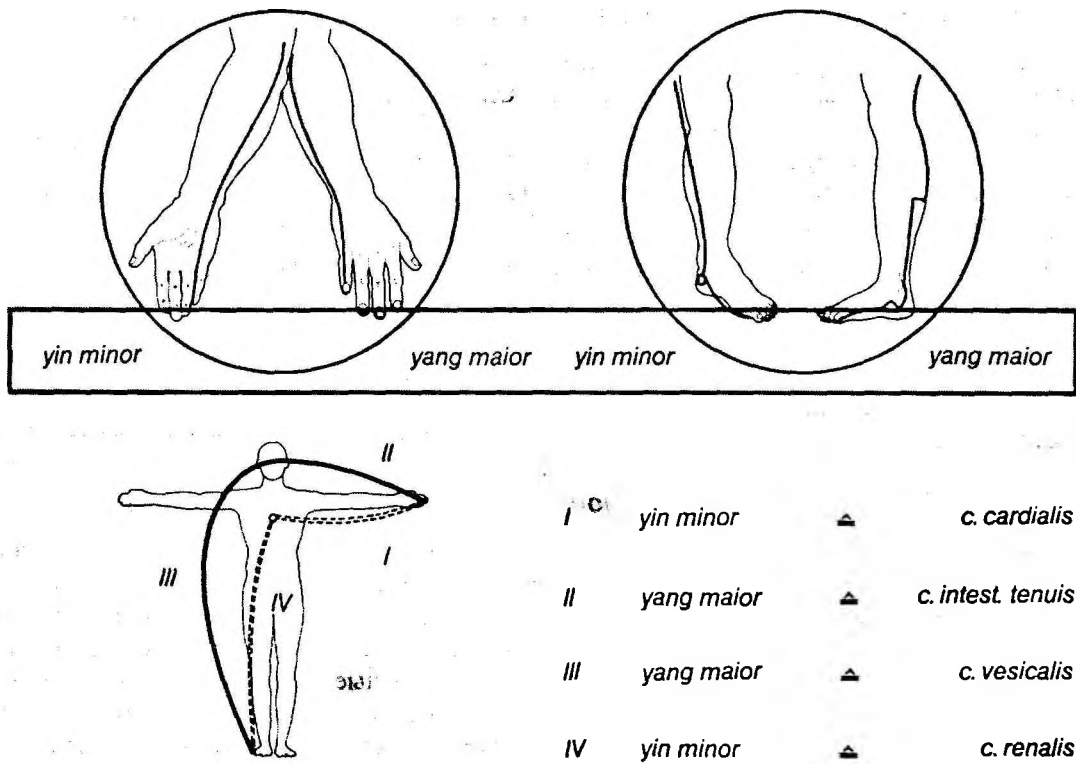


Рис. 47 (2-ой цикл)

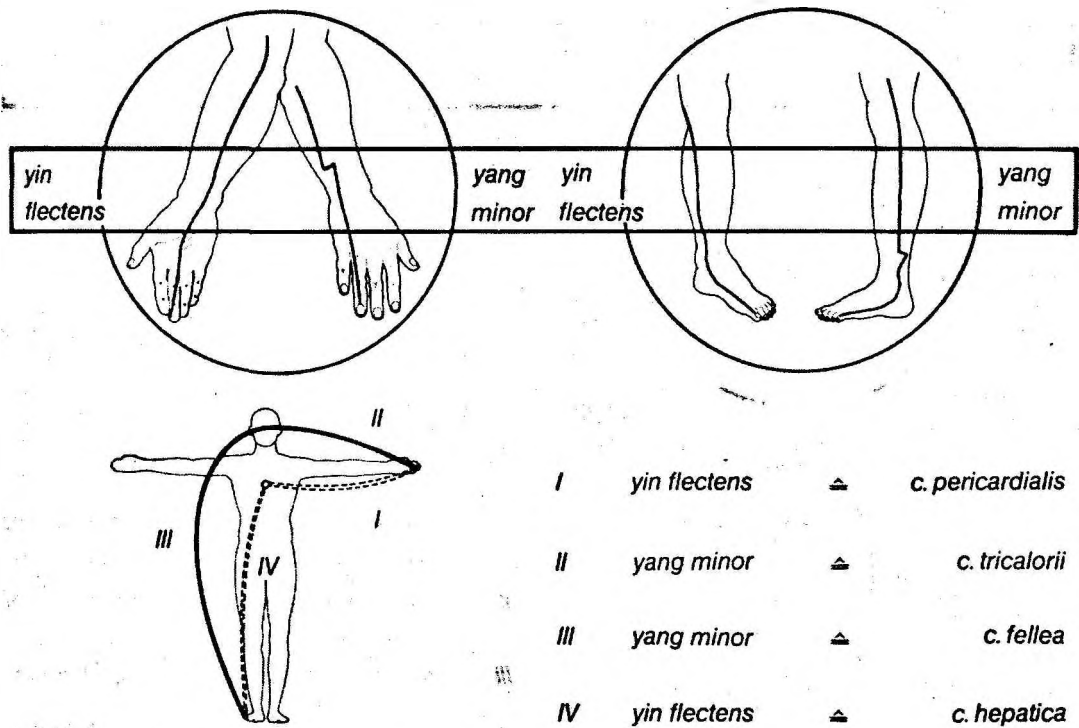


Рис. 48 (3-ий цикл)

Ветви каналов (*sinarteriae paracardinales*, коротко – «параканалы»)

Ветви каналов являются, как указывает их наименование, ответвлениями главных каналов и исходят из них на конечностях проксимально большим суставам. Однако параканалам не приписывают никаких собственных точек.

Paracardinales тянутся от места их истока на периферии вглубь туловища, там вступают в отношения с предполагаемыми субстратами областей и продолжают до внешней стороны головы. Там все без исключения *paracardinales* впадают в *cardinales yang*, невзирая на их собственную полярность.

На основе подобных теоретических рассуждений *paracardinales* выполняют три функции:

1. Они укрепляют основной каркас энергетического круговорота между Инь – и Ян – главными каналами;
2. Они расширяют топологическую область влияния за рамки главных каналов (до области головы в случае *paracardinales yin*, в то время как *cardinales yin* никогда головы не достигает);
3. Они укрепляют благодаря своей тесной связке с главным каналом проведение им стимуляции в определенные области.

Восемь непарных каналов (*cardinales impares, jijing bamo*)

Обозначение этих каналов «непарные», *ji*, первично и по существу указывает на то обстоятельство, что ни один из этих каналов не связан с определенной областью, и лишь вторично на то, что важнейшие из них проходят по осям симметрии тела, вследствие чего их зеркальная репродукция и удвоение исключены.

Но для всех непарных каналов в совокупности и для каждого непарного канала в отдельности типична задача «уравнивающего резервуара». В классических текстах главные каналы сравнивают с реками, *sinarteriae impares*, напротив, с озерами и старицами, которые регулируют уровень воды в реках. С одной стороны это означает, что они не участвуют в регулярном круговороте *qi*, однако оказываются в состоянии принимать в себя и накапливать избыточную энергию, чтобы в случае необходимости снова вернуть ее в энергетический оборот.

Сетевые каналы (*sinarteriae reticulares, luoto, коротко – «ретикулярии»*)

Мы уже знаем, что каждый главный канал (*cardinalis*) в своем дистальном отделе обнаруживает так называемую точку *nexorium*, из которой исходит *reticularis*. Оттуда он тянется к дополнительному *cardinalis* и осуществляет через сетевое скрещение с различными ветвями как в проксимальном, так и в дистальном направлениях тесную связь между обоими каналами. В качестве точки противоположного полюса часто функционирует *foramen qi originalis* дополнительного главного канала, от которого зависит прием энергии в соответствующий *reticularis*.

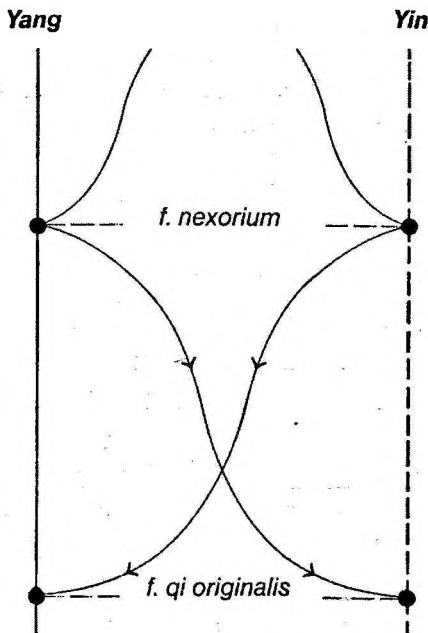


Рис. 49

Постулат этой перекрестной связи подчеркивает и проясняет значение *reticulares* для уравнивания в общей системе главных каналов (*cardinales*).

Sinarteriae regens et respondens также приписывают к какому-либо *reticularis*, который уже не ведет к другим *cardinales*. То же справедливо и для *reticularis magna lienalis* (см. ниже).

Мышечные каналы (*sinarteriae nervocardinales, jingjin, коротко – «неврокардиналии»*)

Постулат *nervocardinales*, т.е. «мышечных каналов» служит адекватному описанию таких отклонений, которые поражают в первую очередь мускулатуру и ограничиваются ею.

Двенадцать *nervocardinales* находятся в прямой связи с двенадцатью *cardinales*. Они начинаются в их *foramina putealia* на вершинах конечностей, тянутся через *species* – это преимущественно поверхность тела, не только кожа – никогда не достигая предполагаемого субстрата области, но проходят, плотно примыкая к главным каналам, или к голове – в случае *nervocardinales yang* – или в мышечной ткани туловища – в случае *nervocardinales yin*.

Имеет значение то, что *nervocardinales* охватывают суставы всех конечностей и формируют там так называемые «фокусировки». Кроме того, все *nervocardinales yang* ноги соединяются в области глаза, все *nervocardinales yin* ноги – в области половых органов, все *nervocardinales yang* руки – в области лобной кости и все *nervocardinales yin* руки – в области эпигастрия.

Из особого значения *orbis hepaticus* для всех побудительных элементов двигательного аппарата (*nervus* = мышцы и сухожилия = *perfectio orbis hepaticus!*) понятен также постулат, что *nervocardinalis hepatica* связан со всеми остальными *nervocardinales*.

Глава 5: Патологические отношения

Для изображения патологических взаимосвязей на протяжении истории китайской медицины значение приобрели три различных способа классификации, а именно:

1. Относящееся к областям описание патологических данных, которое основывается на «физиологических» базовых постулатах картины областей, и описывает и квалифицирует все мыслимые нарушения как «различные болезни», латинское *morbi varii*, китайское *zabing*. Поскольку этот вид классификации является не только наиболее охватывающим по времени, но и наиболее гибким и зрелым в китайской медицине, в предлагаемой книге мы его положили в основу нашего рассмотрения.

Два других способа описания для точности и полноты мы упоминаем здесь лишь по наименованию. Это:

2. *Algor laedens*-патология, вначале применяемая для фармакотерапии определенных внешних, связанных с «повреждающим холодом» нарушений, и

3. *Morbi temperati*-патология, применяемая на основе классических данных в 18-ом столетии для описания преимущественно инфекционных расстройств с использованием энергетических постулатов.

Базовый образец изложения (парадигма)

Единственной целью настоящей главы является представить врачу, незнакомому с китайской медицинской теорией, ее базовые высказывания таким образом, чтобы для него относительно быстро и надежно оказалось доступным рационально обоснованное и в результате предсказуемое лечение акупунктурой и прижиганием. Сообразно с этим намерением мы распределили материал следующим образом:

Патология областей и каналов в отдельности

Orbis hepaticus (c orbis felleus)

Картина:

Определение с точки зрения стихий и базовые функции

Orbis hepaticus и *orbis felleus* принадлежат стихии дерева. Характеризуются как, потенциальная

1. Картина областей, т.е. суммирование всех существенных феноменов, в которых проявляется функция определенной области.

2. Ход канала и патология канала: Описание важнейших относящихся к названной области каналов, а также симптоматологии, поскольку она может быть выведена из хода каналов.

3. Патология областей: Описание нарушений, которые при использовании описанных моделей могут быть поняты как повреждение равновесия названной области.

Прежде чем мы перейдем к патологии отдельных областей и их каналов, освежим в памяти принципиальные и всеобщие патологические соответствия имеющих выдающееся значение в акупунктуре ведущих критериев *repletio* и *inanitas*, которые в более широком смысле можно представить как Ян – и Инь – признаки.

Константные патологические соответствия *repletio* и *inanitas*

<i>repletio</i>	<i>inanitas</i>
контрактуры	атония, парезы
спазмы	онемение
судороги	зуд, ползающие муравьи
вследствие давления боли усиливаются	вследствие давления боли ослабевают
гиперестезия	гипестезия
чувство жара	чувство холода
жжение	замерзание
красные высыпания	бледные высыпания

активность, активность в ее высшей потенциальности. Отсюда вытекают базовые функции *orbis hepaticus*: она является местом и источником силы воображения, фантазии, инициативы, готовности к принятию решений, радости принятия решений; инстанцией, исходящей из планов и размышлений, а также имеющей основу в мужестве и присутствии

духа – в концерте всех областей она сравнима с «дирижером». *Orbis hepaticus* содержит и создает те потенции, которые позволяют индивидууму с энтузиазмом проецировать вовне собственные желания и способности и осуществлять их.

Дополнительному *orbis felleus* приписывают значение ориентирующей инстанции, благодаря которой такие инициативы и решения управляются, направляются и которая некоторым образом принимает в них участие, давая сигнал к приложению силы.

В том же смысле в энергетическом отношении *orbis hepaticus* рассматривается как «накопитель индивидуально-специфической структурной энергии», т.е. *xue*, к которой принадлежит также и кровь. Она функционирует некоторым образом как уравнивающий резервуар этой энергии (*mare xue*).

Orbis felleus вообще регулирует течение всех форм энергии, как потоков строительной энергии в каналах, так и потоков защитной энергии вне каналов. (Последнее является основанием того, что *orbis felleus* приписывают, между прочим, и отношение к коже: крапивница и экзема часто могут быть определены как нарушения *orbis felleus*.)

Perfectio («Полное функциональное и соматическое изображение»)

Свое функциональное и соматическое изображение *orbis hepaticus* содержит, как это уже легко понятно из данного ранее базового определения, в *nervus*, по-китайски – *jin*, т.е. в «мышцах и сухожилиях». Они являются теми элементами, через которые совершается активная проекция личности, которые дают выражение радости принятия решений, стремлению к действию. Сила мышц, крепость сухожилий и связок или, более обобщенно, крепкое телесное сложение, атлетическая фигура, широкие плечи, сильные руки и ноги указывают на стабильный и хорошо развитый *orbis hepaticus*.

Внешнее проявление (flos, «цветок»)

Так называемым внешним проявлением функции *orbis hepaticus* являются ногти и ногтевые лосы на пальцах рук и ног. По тому, как они выглядят, по их крепости и окраске можно делать выводы о состоянии *orbis hepaticus*.

Орган восприятия, телесная точка, функция восприятия

Глаза, сила зрения, функция зрения.

Emotio

Уже из рассмотренной модели стихий – потенцированная, т.е. задержанная, накопленная активность

– понятно, что гнев, как и любая форма раздражительности является признаком лабильности или нарушения регуляции *orbis hepaticus*. Возбудимость вследствие воздействия внешних и внутренних раздражителей только в своем высшем проявлении приводит к гневу, к приступам гнева, к вспышкам ярости, к буйному помешательству. Лабильность или нагруженность *orbis hepaticus* является предварительным условием агрессивных, неконтролируемых действий и способов выражения, выплесков чувств любого рода. И наоборот, такие эксплозивные или эруптивные чувственные выбросы оказывают повреждающее воздействие на *orbis hepaticus*.

Голосовое проявление

Типичным голосовым выражением является крик, громкое выражение чувств и импульсов.

Время года, время дня

Соответственно модели стихий существует связь с весной и с ранним утром. В это время *orbis hepaticus* обнаруживает особую лабильность, повышенную восприимчивость к патогенным или терапевтическим воздействиям. И противоположным образом обстоит дело осенью и в послеобеденное время, когда подверженность влияниям и управляемость *orbis hepaticus* понижена.

Климат

Среди экзогенных вредностей, т.е. климатических напастей *ventus*, также принадлежащий стихии дерева, состоит в особом отношении к *orbis hepaticus*. Это означает не только то, что преходящие порывы ветра или воздушные потоки, или ветреное время года или очень ветренный климат испытывают функции *orbis hepaticus* и могут приводить к их дестабилизации, давая повод к выплеску чувств, к нарушениям зрения, интенсивному применению силы или диффузным чувствам слабости.

Но и в своей симптоматике и воздействии внешние вредности сопоставимы с внутренними импульсами, которые определяются и лечатся как *ventus*.

Вкус (т.е. пища, лекарство определенного вкусового качества)

Кислый вкус.

Запах

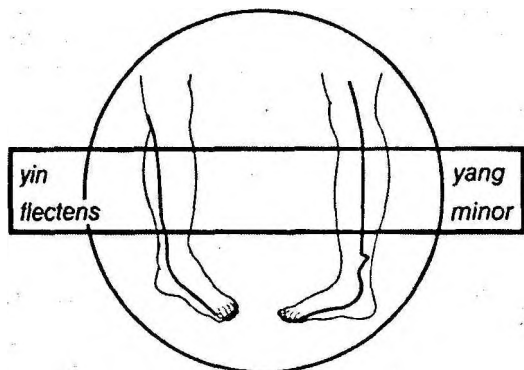
Кислого пота или мочи.

Окраска

Соответственно стихии зеленый или сине-зеленый.

Главные каналы

Подчиненный *orbis hepaticus* канал – *cardinalis yin flectentis pedis*; канал, подчиненный *orbis felleus – cardinalis yang minoris pedis*. Вместе они образуют в 3-ем цикле 2-ую связь.



yin flectens



c. hepatica

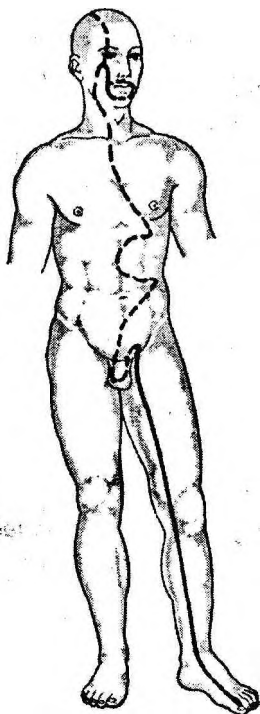
yang minor



c. fellea

Рис. 50

Главный канал области *orbis hepaticus*: *cardinalis hepatica*



cardinalis hepatica

Рис. 51

Ход канала:

Канал начинается на малоберцовой стороне большого пальца стопы, тянется через тыл стопы на расстоянии ПД от *malleolus medialis* и дальше по внутренней стороне голени. На расстоянии 8 ПД выше *malleolus* он пересекается с двумя другими Инь – каналами (*cardinales lienalis et renalis*), затем тянется позади *cardinalis lienalis* к коленному суставу, и оттуда по внутренней стороне бедра вплоть до оволосения на лобке. Оттуда через гипогастриум он достигает гениталий и присоединяется к *orbis hepaticus*. Затем канал пересекает диафрагму, распространяется по ребрам и проходит через заднюю сторону трахеи и гортани к голове. Там он вступает в отношения с областью глаза и, наконец, достигает темени.

Боковая ветвь ответвляется от канала в районе глаза, тянется к нижней челюсти и охватывает внутреннюю сторону ротового отверстия.

Другая боковая ветвь связывает *orbis hepaticus* с *orbis pulmonalis*.

Симптоматика при поражении *Cardinalis hepatica*:

- Боли, нарушения чувствительности, нарушения моторики, а также поражение участков кожи на протяжении проходящего по поверхности тела канала. – См. также выше раздел об общих нарушениях каналов.
- Чувство слабости в нижних конечностях;
- Чувство наполненности в груди и эпигастрии;
- Заболевания, в особенности набухания или грыжи в области мошонки;
- Гинекологические заболевания всех видов;
- Недержание мочи;
- Анурия;
- Боли в талии, препятствующие движениям и наклонам;
- Сухая глотка;
- Рвота, рвотные движения, отрыжка;
- Диарея или запор.

Главный канал области *orbis felleus*: *cardinalis fellea*

Ход канала:

Канал начинается на *canthus lateralis*, тянется через висок вверх до границы волосяного покрова, следует вместе с ней сначала вниз, затем назад – и затем позади уха снова вниз. Он проходит затем перед *cardinalis tricolorii* по шее, пересекает этот канал на плече и погружается в глубину в *fossa supraclavicularis*.

Боковая ветвь отходит от канала за ухом, погружается в ухо, снова выходит перед ним на поверхность и приближается к *canthus lateralis*.

От этой боковой ветви отходит дальнейшее ответвление, от *canthus lateralis* вниз в направлении точки *magnum accipiens*, S5, который вместе с *cardinalis tricolorii* достигает области под глазом и попадает через нижнюю челюсть и шею в *fossa supraclavicularis*. Там он опускается в грудную клетку, связывается после прохода через диафрагму с *orbis hepaticus*, соединяется с *orbis felleus* и тянется по внутренней стороне ребер и живота вплоть до точки *impedimentale qi*, S30, в которую он вступает, оттуда проходит горизонтально по границе области оволосения на лобке и, наконец, заканчивается в точке *cardo femoralis*, F30, на бедренном суставе.

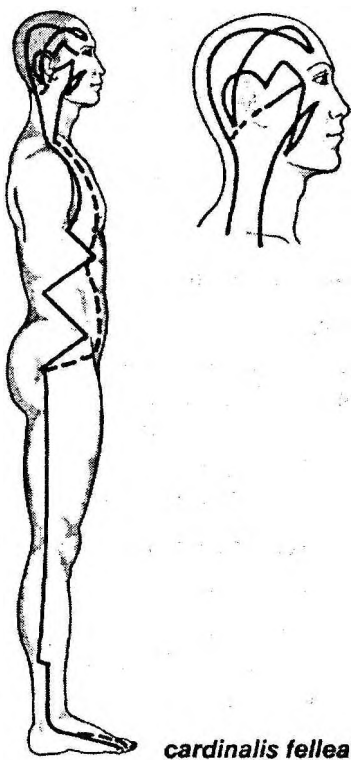


Рис. 52

Прямое продолжение канала опускается из *fossa supraclavicularis* вниз в подмышечную впадину, оттуда движется по внешней стороне грудной клетки вниз до точки *cardo femoralis*, F30. Оттуда он продолжается по внешней стороне бедра, колену и голени до *malleolus lateralis* и тянется от него через тыл стопы к феморальной стороне 4-го пальца.

Дальнейшая боковая ветвь проходит после тыловой части стопы между I-ой и II-ой метатарзальными костями, достигая вершины большого пальца.

Симптоматика при поражениях *cardinalis fellea*:

- Боли, нарушения чувствительности или моторики, а также кожные явления на протяжении канала;
- Ноги и стопы холодные и болезненные;
- Жар в тыловой части стопы и с наружной стороны икры;
- Общие жалобы на суставы;
- Боли в груди и в грудной стенке;
- Давление на глазные яблоки;
- Температура и озноб, дрожь и потрясающий озноб;
- Глухота, тугоухость;
- Горький вкус во рту;
- Потребность вздыхать;
- Набухания в подмышечной впадине;
- Спонтанное потоотделение.

Ветви каналов (*sinarteriae paracardinales*) *orbis hepaticus et felleus*

Paracardinalis hepatica начинается на канале выше стопы в точке *altare medium*, H4. Затем он продолжается вплоть до лобковых волос, где соединяется в точке *os curvum*, Rs2, с *paracardinalis fellea*, вместе с которым тянется до наружного угла глаза и лежащей там точки *cella pupillae*, F1. Там находится второе соединение.

Paracardinalis fellea выходит из канала в точке *cardo femoralis*, F30, проходит через бедро к точке *os curvum*, Rs2, в котором он объединяется с *paracardinalis hepatica* и вместе с ним достигает точки *cella pupillae*, F1.

Семевые каналы (*sinarteriae reticulares*) *orbis hepaticus et felleus*



Reticularis hepatica

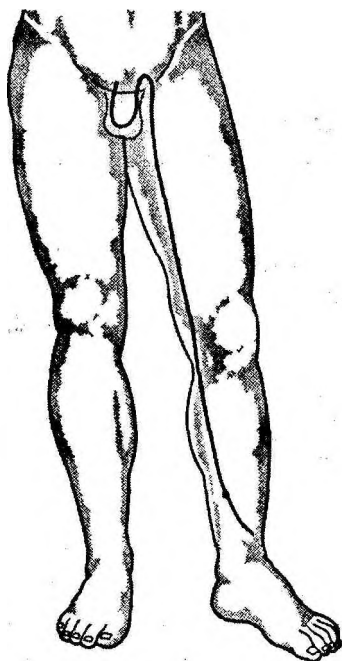
Ход канала:

Ретикулярия начинается в точке *canalis teredinis*, H5, и тут же впадает в *cardinalis fellea*. Боковая ветвь ретикулярии тянется вверх в мошонку и пенис.

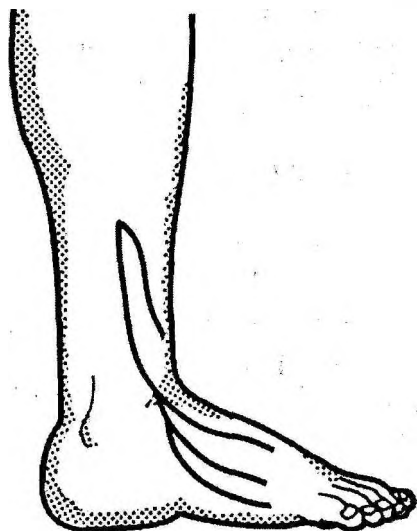
Симптоматика:

- При *inanitas* зуд половых органов, но также и других частей тела. (Терапия: *Dispulsio* точки *qi originalis: impedimentale maius*, H3; *suppletio* соответствующей *nexorium: lumen ac splendor*, F37)

- При *repletio* болезненная эрекция, но также болезненное набухание половых органов. (Терапия: *Dispulsio foramen nexorium: canalis teredinis, H5*).



reticularis hepatica



reticularis fellea

Reticularis fellea

Ход канала:

Сетевой канал начинается в точке *lumen ac splendor, F37*, и впадает в *cardinalis hepatica*. Боковые ветви располагаются сетеобразно на тыловой части стопы.

Симптоматика:

- При *inanitas* – похудание нижних конечностей, вялые, бессильные ноги, неспособность подниматься при вставании. (Терапия: *Dispulsio точки qi originalis: agger monticuli, F40; suppletio* соответствующего *foramen nexorium: canalis teredinis, H5*)

При *repletio*: ледяные ноги и стопы. (Терапия: *Dispulsio foramen nexorium: lumen ac splendor, F37*)

Мышечные каналы (*sinarteriae nervocardinales*) orbis hepaticus et felleus

Nervocardinalis hepatica

Ход канала:

Nervocardinalis hepatica начинается в *puteale hepaticum*, т.е. на большом пальце, тянется параллельно каналу вплоть до паха и там объединяется с остальными неврокардиналиями.

Симптоматика:

- Моторные нарушения и нарушения чувствительности по ходу канала.
- Слабость потенции вплоть до импотенции; *algor-* отклонения приводят к контракции, *calor-* отклонения – к эрекции пениса.

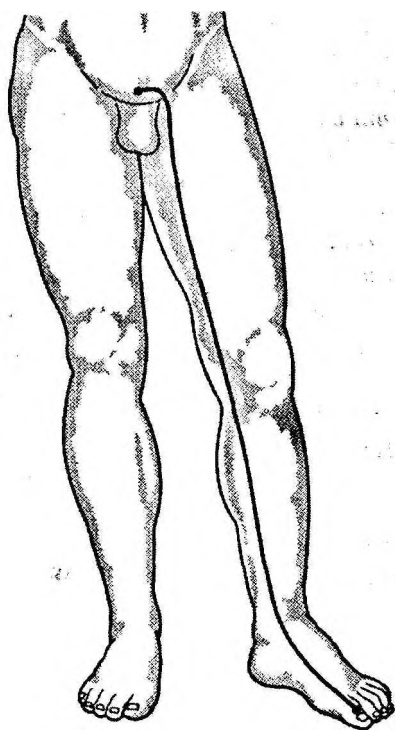
Nervocardinalis fellea

Ход канала:

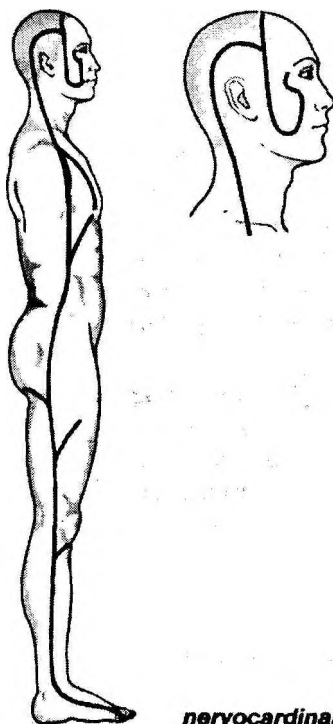
Он начинается в *puteale felleum* канала, т.е. на 4-ом пальце, затем следует каналу через *malleolus externus*, голень и бедро, через бедро и грудь, к *fossa supraclavicularis*. Оттуда он огибает ухо позади него перед главным каналом, пересекается на крышке черепной коробки с контралатеральной неврокардиналией в точке *conventus omnium, Rg20*, и затем тянется вниз к нижней челюсти и щеке.

Симптоматика:

- Боли и моторные нарушения по ходу канала, неспособность открыть контралатеральный глаз.



nervocardinalis hepatica



nervocardinalis fellea

Рис. 55

Рис. 56

Общая симптоматика *orbis hepaticus*

Действие патогенных факторов и отклонений, как правило, не выражается только локально, нарушается вся функциональная область человека, весь его организм. Поэтому областная симптоматика (симптоматика *orbis*) всегда занимает центральное положение в системе диагностических и терапевтических выкладок. Более подробно следует отметить следующие патогенные факторы области *orbis hepaticus*.

Ventus

Orbis hepaticus определяется (стихия дерева) как потенциальная или потенцированная активность. Соответственно данная область демонстрирует склонность к фактору *ventus*, который принадлежит к той же стихии. Данный фактор может воздействовать как снаружи, посредством климатических напастей, так и изнутри, выражаясь в конституционно обусловленной и врожденной раздражительности или лабильности индивидуума. Кроме того, отмечают также следующие симптомы:

- Перемена климата;
- Травмы *in vino et venere*;
- Инфекции;
- Недостаток *qi primum* в области *orbis renalis* (область *orbis renalis* является в соответствии с I циклом стихий «матерью» *orbis hepaticus*);
- Неуравновешенный баланс между строительной и защитной энергиями.

Inanitas vin hepatici

- Может случайно способствовать данному недугу.

К симптомам *ventus hepaticus* относятся следующие:

- *Pp. chordales* и жидкий налет на языке;
Иногда могут встречаться следующие симптомы:
- *Pp. intenti, intermittentes, inanes, superficiales*, включая:
 - Блуждающие тянущие боли [невралгии];
 - Онемение затылка;
 - Восприимчивость к сквознякам, частое чихание;
 - Повышенная раздражимость, возбудимость;
 - Нарушения зрения, остроты зрения, *mouches volantes*;
 - Боль в боку;
 - Ригидность походки;
 - Потребность к сладкому;
 - Судороги;

- Жесткость языка;
- Синюшность губ и ногтей;
- Потоотделение;
- Темные круги под глазами;
- Чувство сдавленности в груди.

Терапия:

Терапии подлежат следующие точки:

Interstitium ambulatorium, H2

Clusa genus, H7

Fons curvus, H8

Stagnum venti, F20

Cardo femoralis, F30

Fons tumuli yang, F34

Monticulus externus, F36

Lumen ac splendor F37

Campana suspensa, F39

Vicus communicans, C5

Repletio

Когда область *orbis hepaticus* повреждена вследствие внутренних факторов (*emotiones*) и запружающих воздействий, и энергия данной области больше не может циркулировать, нарушается гармония его моральных функций (фантазия, инициативность, настроение), это приводит к обратному течению (контравекции) потока энергии со следующими симптомами:

- В основе – *pp. chordales* и жидким налетом на языке;
- Раздражительность, гневливость, порывы ярости;
- Судорожное состояние, напряжение; далее иногда проявляются такие симптомы, как-то:
- Бессилие и заторможенность;
- Недоброжелательность, враждебное отношение, зависть;
- Индурация;
- [мигрень];
- Тимпания и запоры;
- Боли в животе и понос;
- Различные нарушения пищеварения и рвота желчью;
- Нарушение менструального цикла, зачастую прекращение менструаций или скудные менструации;
- Приапизм или длительная патологическая эрекция.

Терапия:

Прежде всего, воздействию подлежат следующие точки:

Interstitium ambulatorium, H2, диспульсивно

Impedimentale maius, H3, диспульсивно

Altare medium, H4, диспульсивно

Inductorium hepaticum, V18, диспульсивно

Inductorium felleum, V19, диспульсивно

Lacus pedalis, P5, супплетивно

Lacrimarum instantium, F41, диспульсивно

Calor

В первую очередь стоит обратить внимание на *pp. chordales et celeri*, жидкий налет на языке, красное тело языка, а также следующие симптомы, которые могут проявляться от случая к случаю:

- Покраснение, болезненность, слезотечение из глаз;
- Фотобоязнь;
- Жар;
- Покраснение левой щеки;
- Моча мутного цвета;
- Чувство давления в реберной дуге;
- Боли в нижней части живота;
- Головная боль [мигрень].

Терапия

В первую очередь терапии подлежат следующие точки:

Interstitium ambulatorium, H2, диспульсивно

Impedimentale maius, H3, диспульсивно

Fons curvus, H8, диспульсивно

Conquisitorium hepaticum, H14, диспульсивно

Lacus pedalis, P5, супплетивно

Inductorium hepaticum, V18, диспульсивно

Inductorium felleum, V19, диспульсивно.

Ardor

Как уже было сказано выше, при избыточном отклоняющем воздействии любая напасть может перейти в *ardor*. Это означает, обострение имеющихся или намечающихся симптомов *calor*.

Среди имеющихся симптомов отмечают следующие:

- *Pp. celeri*, тело языка – по краям и на кончике – ярко-красное, но без налета;
- Оставшаяся поверхность языка покрыта желтым или желтоватым налетом;
- Горячая голова;
- Повышенная обеспокоенность или раздражительность;
- Красное лицо;
- Покрасневшие, воспаленные глаза;
- Пульсация на различных участках тела;
- Сухость во рту.

Иногда могут проявляться также:

- Головокружение;

- Жжение в груди;
- Подергивания мышц;
- Опухание и болезненные ощущения в веках;
- Ушной шум;
- Глухота;
- Затрудненное мочеиспускание;
- Горький привкус во рту;
- Кровотечение из носа и рта;
- Сухой и липкий налет на языке;
- Покраснение всего тела языка;
- Приступы ярости, бешенство и обмороки.

Терапия:

Терапии подлежат следующие точки:

Interstitium ambulatorium, H2, диспульсивно
Impedimentale maius, H3, диспульсивно
Conquisitorium hepaticum, H14, диспульсивно
Inductorium hepaticum, V18, диспульсивно
Inductorium felleum, V19, диспульсивно.

Ventus internus

Из-за *ardor*- отклонения или при нарушении равновесия области *orbis hepaticus* появляется то, что в китайской медицине называется *ventus* или *ventus internus*. Данная патология сходна в своих проявлениях (симптомах) с симптомами *ardor*; здесь также повреждается *xue*, т.е. индивидуальная структурная энергия, а также наблюдается недостаток *qi renale*.

Симптоматика:

Основные симптомы:

- *Pp. superficiales, chordales, inanes*;
- Тонкий налет на языке;
- Ярко-красный окрас тела языка.

Кроме того, периодически могут появляться следующие симптомы:

- Судороги и подергивания мышц;
- Напряжение тетанического типа;
- Онемение затылочной области;
- Общие парезы или фациальные парезы;
- Потеря чувствительности;
- Холодные конечности;
- Головокружение;
- Нарушения зрения;
- Обмороки;
- «Разрывающая» головная боль;
- Гемиплегия;
- Нарушения речи;
- Желтый окрас (*calor*) или липкость (*humor*) тонкого налета на языке.

Терапия:

Следующие точки подлежат терапии в первую очередь:

Lanx magna, H1, диспульсивно,
Interstitium ambulatorium, H2, диспульсивно,
Impedimentale maius, H3, диспульсивно,
Altare medium, H4, диспульсивно,
Stagnum venti, F20, диспульсивно,
Forum ventorum, F31, диспульсивно,
Fons tumuli yang, F34, диспульсивно,
Campana suspensa, F39, диспульсивно,
Lumen ac splendor, F37, диспульсивно,
Mare minus, C3, диспульсивно,
Vicus communicans, C5, диспульсивно,
Lacunae, P7, диспульсивно,

Также рекомендуется поддержка *orbis renalis*.

Algor

Патогенный фактор *algor* также может поражать *orbis hepaticus* и приводить к блокадам каналов, а также к *repletio* симптоматике во всеобщей системе областей.

При этом наблюдают следующие симптомы:

- *Pp. tardi sive mersi et chordales*;
- Влажный налет на языке;
- Тело языка окрашено в синеватый или пурпурный (*repletion*) оттенок.

Кроме того, иногда наблюдают следующие симптомы:

- Хордаписис, включая кинжальные боли в нижней части живота, отдающие в яичко и в мошонку, воспаление яичка, грыжа [орхит], сокращение мошонки.

Терапия:

Terrefactio канала – прижиганием следующих точек:

Interstitium ambulatorium, H2
Impedimentale maius, H3
Canalis teredinis, H5,
Copulatio trium yin, L6

Inanitas

Наличие недостатка *yin renale* приводит к уменьшению *jing* (структурного потенциала), а также к уменьшению личной структурной энергии (*xue*) в области *orbis hepaticus*, которая необходима для резервного накопления. Этот недостаток проявляется в недостатке *yin hepaticum*. *Yin hepaticum* является мостом и областью управления *yang*

hepaticum, активной проекцией потенциал *orbis hepaticus*. В данном случае *yang hepaticum* направлен наружу и является «бьющим в верх *yang hepaticum*».

Типичная симптоматика:

- *Pp. minuti sive chordales et celeri*;
- Красное тело языка;
- Тонкий, зачастую сухой налет языка;
- Головокружение;
- Подергивания мускулатуры.
- Парестезии конечностей;
- Ушной шум, глухота;
- Парезы;
- Куриная слепота;
- Ломкие ногти;
- Нарушения сна, сны и кошмары;
- Бледный цвет лица и внезапное покраснение;
- Нарушения менструального цикла;
- Импотенция, *ejaculatio praecox*.

Терапия:

Смягчение *yang hepaticum* добавлением структурной энергии в область *orbis renalis* и *orbis hepaticus*. В данном случае терапии подлежат следующие точки:

Lanx magna, H1

Impedimentale maius, H3

Copulatio trium yin, L6

Canalis teredinis, H5

Conquisitorium hepaticum, H14

Inductorium hepaticum, V18

Inductorium felleum, V19

Porta fortunae, Rg4

Fons tumuli yang, F34

Fons caeruleus, C2.

Общая симптоматика *orbis felleus*

Orbis felleus является активным дополнением *orbis hepaticus*. При сильном отклонении усиливаются его функции, со следующими последствиями.

Algor ulu inanitas:

- *Pp. inanes, minuti, tardi*;
- Бледный налет на языке (*inanitas*);
- Влажный налет на языке (*algor*);
- Иногда могут появляться:
- Чувство сдавленности в груди;
- Рвота;
- Внутренняя возбудимость;
- Недостаток уверенности в себе;
- Нарушения зрения, чувствительность к свету;

- Гипокузис;
- Головокружение;
- Нарушения сна;
- Отчаяние, страх, нерешительность.

Терапия:

Для лечения указанных недугов следующие точки подлежат терапии (иглотерапии или прижиганию), как правило, супплетивной:

Copulatio yang, F35

Subsidia yang, F38

Campana suspensa, F39

Rivulus coercitus, F43

Yin penetrans pedis, F44.

Calor u/ ulu repletio

Наблюдаются следующие симптомы:

- *Pp. repleti, celeri, chordales*

В любом случае:

- Сонливость;
- Раздражительность, агрессивность;
- Головная боль в области темени;
- Боль в ушах;
- Шум в ушах (жужжание);
- Чувство переполнения в груди и брюшной области;
- Самоуверенные, завистливые или злобные проявления;
- [нарушения кровообращения в нижних конечностях]
- Холод или онемение в конечностях, в первую очередь, в ступнях;
- Темные круги под глазами;
- [мигрень] с рвотой и тошнотой;
- Обесцвечивание кожного покрова.

Терапия:

В данном случае терапии (диспульсивному иглоукаливанию) подлежат следующие точки:

Monticulus externus, F36

Agger monticuli, F40

Lacrimarum instantium, F41

Rivulus coercitus, F43

Inductorium felleum, V19

Orbis cardialis (c orbis intestini tenuis)

Картина:

Определение стихий и основные функции

Orbis cardialis и *orbis intestini tenuis* принадлежат стихии огня. Характеризуются значимой ак-

тивностью, а по отношению к реальным наблюдениям – настоящей, мгновенной активностью.

В связи с этим область *orbis cardialis* выступает в качестве непосредственной испытываемой общей проекцией человека, определяемой как наличие и когерентность жизненных проявлений.

В классической китайской литературе *orbis cardialis* определяется как «царская область», от которой осуществляется направляющее воздействие на остальные области; также область считается местом расположения конформационной (констеллирующей) силы (*shen*), т.е. силы, обуславливающей наличие и когерентность жизненных проявлений: связанность, целостность и исправность личности, что выражается в последовательности мыслей, ясности речи, устойчивом взгляде, наличии духа, координации жизненных функций включая слаженность пульса.

(В данном случае следует обратить внимание на тот факт, что ритм пульса индуцируется и управляется областью *orbis pulmonalis*; что касается области *orbis cardialis*, то она отвечает за гармонию и баланс между дыханием и пульсом, а также между пульсами, а также за мощь равновесия организма).

Таким образом, *orbis cardialis* выступает в качестве координирующей инстанции. Ее функции выражаются в когерентности, в деятельности жизненных процессов, включая метаболизм.

Метаболизм, который подразумевается как регулирующий аспект обмена соками и питательными элементами, в большинстве своем исходит от *orbis intestini tenuis*; в классической литературе данное понятие определяется как разделение питательной энергии на тонкие и толстые, ясные и мутные, твердые и жидкие составные части.

Perfectio («Совершенное функциональное и телесное представление»)

Функциональное и телесное представление *orbis cardialis* находится в каналах управляющих *xue*, т.е. в каждом канале, который распределяет индивидуально-специфическую энергию по телу.

Здоровое равновесие *orbis cardialis* выражается в крепком телосложении и общем здоровом виде человеческого тела, в округлых, объемных формах тела, в больших и в то же время относительно мягких руках и ногах; оживленные, быстрые, целеустремленные и последовательные движения и поступки считаются признаками здорового равновесия данной области, также как и ясный и сильный голос, ясный и непрерывный взгляд.

Внешнее проявление (flos, «цветок»)

Внешнее проявление *orbis cardialis* выражается в цвете лица.

Орган чувств, раскрытие тела, чувствительная функция

В качестве основного органа чувств в данном случае выступает язык как инструмент речи (*sermo*), выражения непосредственной активной проекции личности человеческого организма.

В качестве телесной точки *orbis cardialis* разделяется с *orbis renalis* в ушных точках. Считается, что активная проекция базируется и подпитывается от Инь (т.е. структурного явления области *orbis renalis* = конституционных резервов), а также от органов слуховых впечатлений, органов речи.

Emotio

В соответствии с стихией данной области, определяющей ее как «значимую активность», мгновенную проекцию, ей (области) присуще *voluptas*, желание как особое чувство *emotio*. Избыточная проекция – когда речь идет о повреждении и нарушениях данной области – приводит к ослаблению или истощению *orbis cardialis*. Здоровое равновесие *orbis cardialis* выражается в таких проявлениях как веселое расположение духа, жизнерадостность, смех; ослабленное равновесие данной области выражается в несдержанной веселости (Ян, вырывающийся наружу), в бредовых идеях, отсутствии когерентности между сном и бодрствованием, нарушении сна, состоянии возбудимости, кошмарах, делириуме (бред). Однако необходимо учитывать, что в данном случае проявляется также влияние *orbis renalis* (область, которая, как и *orbis cardialis* определяется через *yin minor*) – оно проявляется в таких симптомах как страх, забывчивость, нерешительность; или (более легкая форма) забывчивость, противоречивость речей и мыслей.

Голосовое проявление

Типичным голосовым проявлением *orbis cardialis* является смех, который выступает как признак ничем не сдерживаемой проекции личности.

Время года, время дня

В соответствии с моделью стихий к *orbis cardialis* связан с летом и полднем (середина дня). В указанные периоды *orbis cardialis* проявляет особую лабильность, повышенную чувствительность к патогенным и терапевтическим влияниям. В зимнее время и в полночь, наоборот, восприимчивость

и управляемость *orbis cardialis* находится на минимальном уровне.

Климат

При внешних патогенных факторах, т.е. климатических напастях, *orbis cardialis* (стихия огня) обладает особой восприимчивостью к *aestus* (знойная жара лета). Это означает, что в период наивысшей динамики окружающей среды активная проекция личности (= *orbis cardialis*) находится в неблагоприятном положении, что проявляется в соответствующих симптомах *aestus*.

Sapor (т.е. питание; лекарство, имеющее определенный вкус)

Горький вкус, *sapores*, препятствует проявлению и проекции активности – поэтому (вывод сделан на основании эмпирических исследований) он подходит в качестве средства для поддержания функции *orbis cardiales* при ее излишнем проявлении. Если, данный вид *sapores* применяется в избыточном количестве, это может привести к избыточному торможению активности, потере тонуса и обмороку.

Сладкий вкус, наоборот, действует диспульсивно и выводящее (опять же вывод сделан на основе эмпирических наблюдений), и способствует облегчению последующего влияния (стихия земли в первом цикле).

Запах

Запах гари – в соответствии со стихией огня, которой принадлежит данная область.

Цвет

Ярко красный, – в соответствии со стихией.

Главные каналы

С областью *orbis cardialis* сопряжен канал (основной канал) *cardinalis yin minoris manus* (= *cardinalis cardialis*); с областью *orbis intestini tenuis* сопряжен канал *cardinalis yang maioris manus* (= *cardinalis intestini tenuis*). Они сопряжены в первой связи второго цикла.

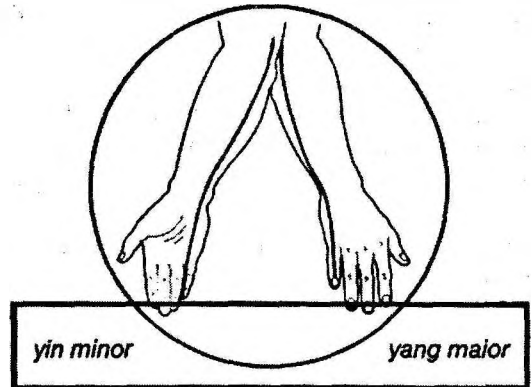
Главный канал области *orbis cardialis*: *cardinalis cardialis*

Ход канала:

Канал начинается в области сердца и соединяется со всей системой *orbis cardialis*.

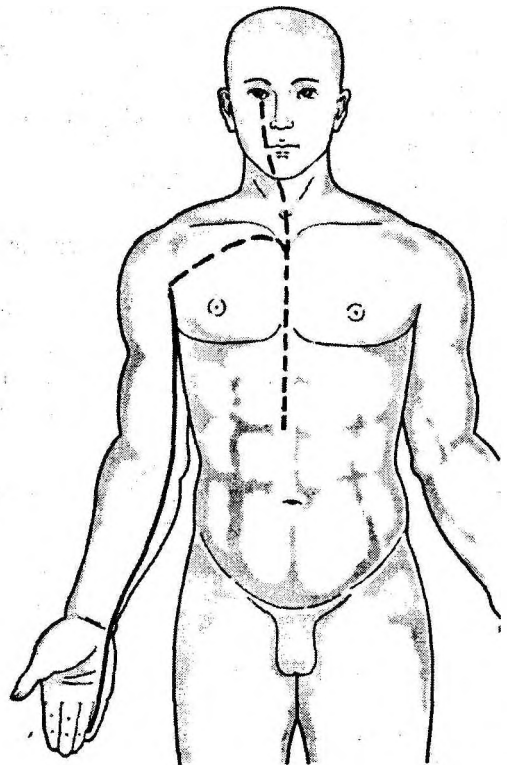
После этого он проходит диафрагму и останавливается на *orbis intestini tenuis*. Одно ответвление

тянется вверх от *orbis cardialis* вдоль пищевода и устанавливает связь с глазами и их окружением.



yin minor ▲ *c. cardialis*
yang maior ▲ *c. intest. tenuis*

Рис. 57

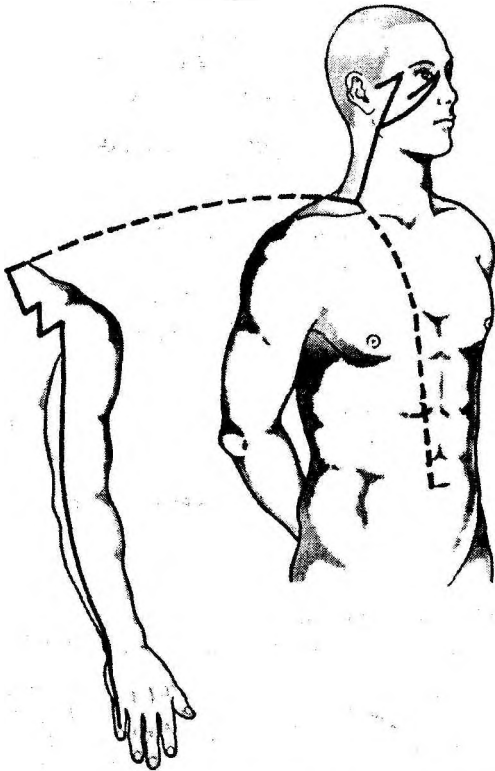


cardinalis cardialis

Рис. 58

Сам канал проходит к *orbis pulmonalis* и в аксилле подступает к внутренней стороне руки, по

которой он тянется с тыльной стороны *cardinales pulmonalis et pericardialis* через локоть к ульнарной стороне внутренней стороны предплечья. Через *os pisiforme* он достигает ладони и тянется вдоль внутренней стороны мизинца с радиальной стороны к кончику последней фаланги.



cardinalis intestini tenuis

Рис. 59

Симптомы:

- Боли, нарушение чувствительности, нарушение моторики, а также раздражение кожи по ходу канала, находящегося на поверхности тела.
- Боли и покалывание в груди;
- Боли в грудной клетке и ребрах;
- Сухость в гортани и сильная жажда;
- Жар и болезненные ощущения в ладони;
- Онемение предплечья;
- Нарушение зрения.

Главный канал области orbis intestini tenuis: *cardinalis intestini tenuis*

Ход канала:

Канал начинается с ульнарной стороны мизинца в ногтевой складке кожи. Он проходит с его внешней стороны по тыльной стороне ладони и пересе-

кает щель между *os triquetum* и *processus styloideus ulnae*. Затем он проходит по нижней стороне ульны к локтю и пересекает щель между локтевым отростком и *epicondylus medialis*, тянется по внешней стороне плеча вверх к тыльной стороне плечевого сустава. Оттуда он проходит по лопатке вокруг плеча через *fossa supraclavicularis* к *orbis cardialis*, с которым он соединяется, чтобы затем протянуться вдоль пищевода вниз к области *orbis stomachi* и закончиться в области *orbis intestini tenuis*.

Первое ответвление тянется через *fossa supraclavicularis* к шее и по мандибуле к *os zygomaticum*, от него к *canthus lateralis* и, наконец, к козелку.

Второе ответвление отделяется на нижней челюсти, тянется к носу и, наконец, к *canthus medialis*.

Симптомы:

- Боли, нарушение чувствительности, нарушение моторики, а также раздражение кожи по ходу канала, находящейся на поверхности тела.
- Боль в горле [*Angina tonsillaris*];
- Опухоли в области шеи, челюсти и щек;
- Зашемление мускулатуры шеи, кривошея [*Torticollis*];
- Боли в плечах (особенно в латеро-постериорной области);
- Затруднение при движении руки назад;
- Тугоухость;
- Нарушение зрения [миопия, гиперопия]

Ответвления канала (*sinarteriae paracardinales*) orbis cardialis et intestini tenuis

Ход канала:

Paracardinalis cardialis начинается в глубине аксиллы (*porta axillae, F22*), проходит к грудной клетке и соединяется с *orbis cardialis*. Отсюда он поворачивает вверх, достигает гортани, переходит на лицо и соединяется в *canthus medialis (canthus nasalis, VI)* одноименного главного канала (*4. coniunctio*)

Paracardinalis intestini tenuis начинается на плече (*rectum alae, IT9*), вступает в аксиллу и проходит оттуда в *orbis cardialis*, и наконец к *orbis intestini tenuis*.

Сетевые каналы (*sinarteriae reticulares*) orbis cardialis et intestini tenuis

 ***Reticularis cardialis***

Ход канала:

Reticularis берет свое начало в *vicus communicans, C5*, и вместе с *cardinalis cardialis* проникает в

orbis cardialis. После этого он устанавливает связь с корнем языка и заканчивается в области глаз.

Второе ответвление тянется к *cardinalis intestini tenuis*.

Симптомы:

- При *inanitas*: афазия. (Лечение: Диспульсивно от *qi originalis: impeditentale laetitiae, C7*, супплетивно соответствующая *foramen nexorium: adminiculans orthopathiam, IT7*)
- При *repletio*: напряжение и давление в груди. (Лечение: Диспульсивно от *foramen nexorium: vicus communicans, C5*)

☺ *foramen qi originalis: foramen carpicum, IT4* супплетивно соответствующая *foramen nexorium: vicus communicans, C5*.)

- При *repletio*: неспособность двигать локтем, ослабление мускулатуры двигательного аппарата (Лечение: диспульсивно *foramen nexorium: adminiculans orthopathiam, IT7*.)

Мышечные каналы (*sinarteriae nervocardinales*) *orbis cardialis et intestini tenuis*

Nervocardinalis cardialis

Ход канала:

Nervocardinalis начинается в *puteale cardiale*, то есть на внутренней стороне мизинца. Затем он тянется с *cardinalis* к аксилле, проходит по *m. pectoralis* к груди, по груди вниз через диафрагму до пупка.

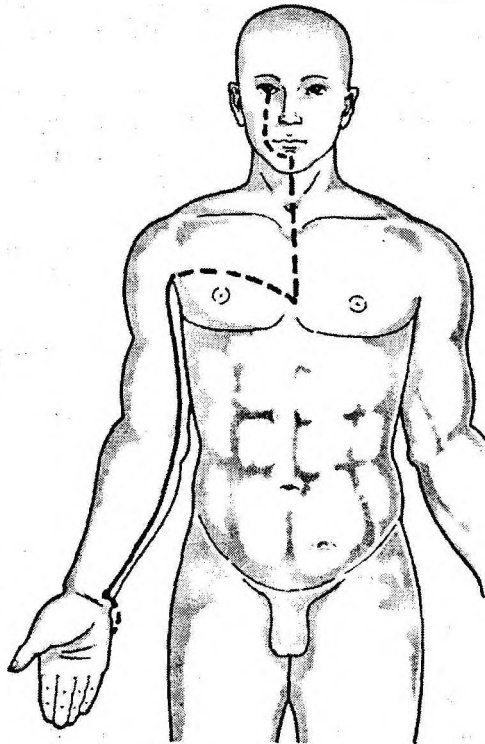
Симптомы:

- Чувство напряжения, слезмы в рассматриваемой области.

Nervocardinalis intestini tenuis

Ход канала:

Он начинается на кончике мизинца в *foramen puteale* этого канала и проходит вдоль пальца до аксиллы.



reticularis cardialis

Рис. 60

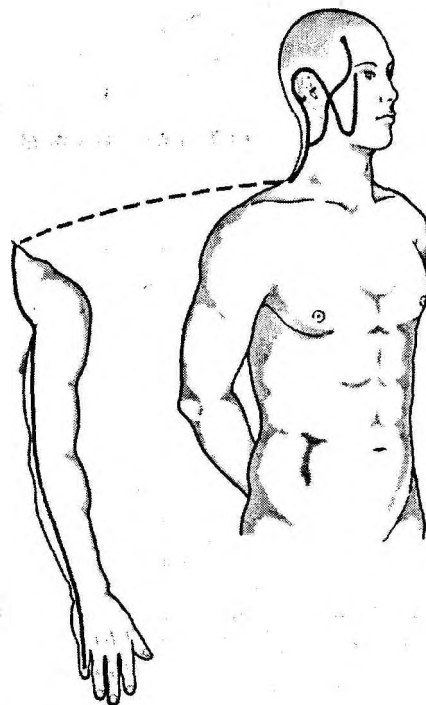
Reticularis intestini tenuis

Ход канала:

Reticularis начинается в *adminiculans orthopathiam, IT7*, и впадает в *cardinalis cardialis*. Одно ответвление проходит вверх по локтю и наконец окружает сеть *promontorium humeri, IC15*, канала *orbis intestini crassi*.

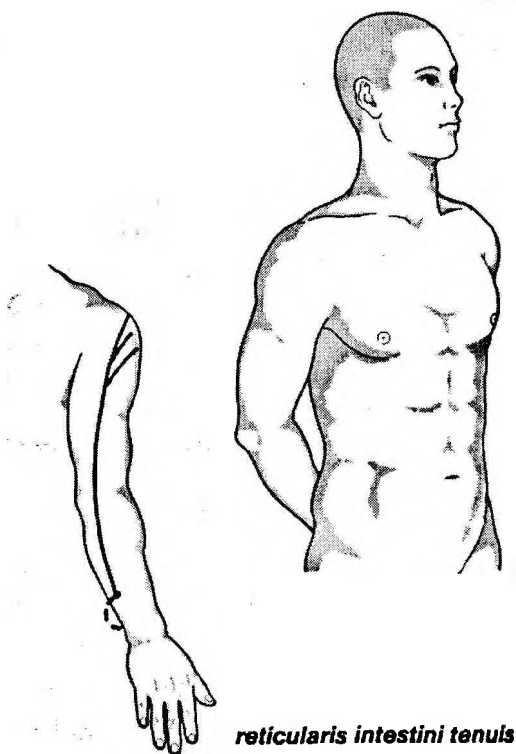
Симптомы:

- При *inanitas*: дикое мясо, фурункулы, ссадины, шелушение кожи. (Лечение: Диспульсивно от

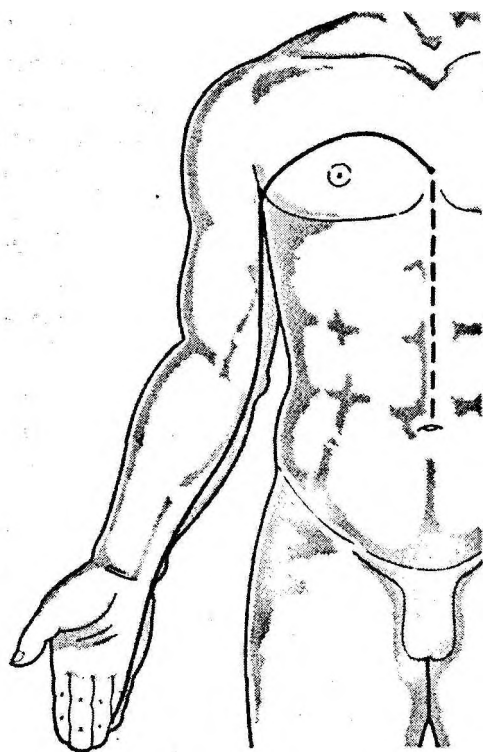


nervocardinalis intestini tenuis

Рис. 63



reticularis intestini tenuis



nervocardinalis cardialis

Рис. 61
Рис. 62

Первое ответвление тянется от этого места по лопатке и шее к *processus mastoideus* (=foramen *spasticum*, T18). Отсюда одно ответвление проходит в ухо, другое вокруг уха и вниз по щеке до нижней челюсти (*magnum accipiens*, S5), а затем возвращается вверх к *canthus lateralis*.

Второе ответвление отделяется на шее, тянется через угол нижней челюсти вверх, соединяется с *canthus lateralis* и заканчивается у корней волос (*candor yang*, F14).

Симптомы:

- Боли в руке в рассматриваемой области *nervocardinalis*, звон в ушах, боли в ушах, боли, отдающие от уха к челюсти, нарушение зрения, зажатие шейной мускулатуры, фурункулы на шее.

Общие симптомы orbis cardialis

Ventus

Как и в других областях, также в *orbis cardialis* может накапливаться *ventus*-отклонение. При этом только на основании модели стихий *ventus* проявляется – в соответствии с повышенной активностью – схожей, подчеркивающей возбудимость симптоматической картиной, как, например, при *ventus* от *orbis hepaticus*.

К симптомам *ventus cardialis* относятся:

- *Pp. minuti, superficiales et celeri*, часто уменьшенные;
- Разжиженный налет на языке;
- Ярко выраженное покраснение языка;
- Сильная раздражимость;
- Большой поток речи;
- Бессвязная речь;
- Предшествующее потовыделение;
- Ярко выраженное покраснение лица;
- Жар и озноб;
- Горячие ладони.

Лечение:

Прежде всего, рассматривается воздействие на следующие точки:

- Foramen intermedium, PC5*
- Mare minus, C3*
- Vicus communicans, C5*
- Inductorium cardiale, V15*

Inanitas yang cardiale

Механизм болезни:

Чрезмерное *cogitatio*, неограниченный умственный труд, длительные напряженные размышления

ведут к повреждению *orbis lienalis* и косвенно к дефициту энергии в области *orbis cardialis*. К этому могут привести также затяжные болезни.

Симптомы:

- В основном наблюдаются: *pp. minuti, invalidi sive magni et inanes*.
- Бесцветный или белесый налет на языке; далее:
- Пальпитация;
- Прекардиальная боль;
- Холод в конечностях вплоть до цианоза;
- Учащенное дыхание; астматическое состояние;
- Чрезмерное потовыделение;
- Обострение симптомов при движении;
- Общая дезориентация.

Лечение:

Кроме прочего рассматривается – как правило, супплетивное – воздействие на следующие точки:

Impedimentale laetitiae, C7

Impedimentale minus, C9

Impedimentale medium, PC9

Clusa interna, PC6

Porta rimica, PC4

Via shen, Rg11.

Inanitas yin cardiale

Механизм болезни:

Вследствие повреждения *orbis cardialis* при прогрессировании процесса наступает также повреждение структурных частей энергии, то есть соков и строительной энергии, так что активная энергия *orbis cardialis* может беспрепятственно выходить наружу.

Симптомы:

- В основном *pp. celeri*; кроме того:
- Покраснение языка;
- Пальпитация;
- Бессонница;
- Ночные кошмары;
- Страх и нервность;
- Забывчивость;
- Нарушение координации;
- Утечка спермы и потовыделение во сне.

Лечение:

Кроме прочего воздействуют – как правило, супплетивно – на следующие точки:

Rimicum yin minoris, C6

Aula minor, C8

Inductorium cardiale, V15

Venae et viscera, V43

Conquisitorium cardiale, Rs14
Lacunae, P7.

Repletio yang cardiale

Механизм болезни:

Подавление эмоций ведет к запруживанию *q cardiale*, и тем самым к внутреннему «жару» (*ardor*), который негативно влияет на функции *oo pericardialis et cardialis*.

Симптомы:

- В основном: *pp. lubrici et celeri*; также ярко красный или багровый, сухой и потрескавшийся язык, уменьшение налета на языке; далее:
- Бессонница, сопровождаемая возбуждением и кошмарами;
- Психические расстройства, галлюцинации, бессвязная речь;
- Пальпитация;
- Горький привкус во рту;
- Язвы в ротовой полости;
- Боли и опухоли ротовой полости и языка;
- Сильно покрасневшее лицо;
- Гематурия и нарушения мочеиспускания;
- Моча красноватого цвета.

Лечение:

Воздействие на одну из следующих точек (как правило, диспультивно):

Impedimentale laetitiae, C7

Tumulus magnus, PC7

Clusa interna, PC6

Inductorium cardiale, V15

Conquisitorium cardiale, Rs14

Rivulus yang, IC5.

Zastoi xue cardiale

Механизм болезни:

Из-за чрезмерной нагрузки *orbis cardialis* поврежден настолько, что его активная и структурная энергия не может развернуться и действовать в необходимой мере; возникают заторы в соответствующих каналах. Это выражается в стагнации *xue in cardialis reticulares cardiales*.

Симптомы:

- В основном: *pp. asperi*, язык: ярко-красный с синевато-красными пятнами и полосками; уменьшенный налет на языке; далее:
- Пальпитация и внутреннее беспокойство;
- Колющие прекардиальные боли, отдающие в грудь, бока, спину и плечевой пояс;
- Цианоз губ и ногтей.

Лечение:

Кроме прочего рассматривается стимуляция следующих точек:

- Porta rimica, PC4*
- Foramen intermedium, PC5*
- Clusa interna, PC6*
- Tumulus magnus, PC7*
- Aula minor, C8.*

Общие симптомы orbis intestini tenuis:

Orbis intestini tenuis соответствует активному компоненту *orbis cardialis*. Если отклонение особенно сильно поражает его функции, часто возникают следующие явления:

Algor inanitatis

Симптомы:

- В основном: *pp. minuti atque languidi*, бледный язык (*inanitas*), влажный и тонкий налет на языке (*algor*); далее:
- Тупая боль в нижней части живота, уменьшающаяся при нажатии;
- Урчание в животе;
- Понос;
- Учащенное мочеиспускание, небольшими дозами.

Лечение:

Кроме прочего можно воздействовать на следующие точки – как правило, супплетивно – при помощи укалывания или прижигания точек:

- Inductorium intestini tenuis, V27*
- Prima clusarum*
(=*conquisitorium intestine tenuis*), *Rs4*
- Cardo caeli, S25*

Calor repletionis

Симптомы:

- В основном: *pp. lubrici et celeri*, сильное покраснение языка, желтый налет на языке; далее:
- Вспученный живот;
- Чувство напряжения, облегчаемое стулом;
- Красноватая или красная моча, скудное мочеиспускание;
- Афты в ротовой полости;
- Боли в горле;
- Нервное беспокойство и сердцебиение;
- Тугоухость;
- Болезненность полового члена.

Лечение:

Укалывают следующие точки, причем, как правило, производится диспульсирующее укалывание:

- Vallis anterior, IT2*
- Foramen carpicum, IT4*
- Vallis yang, IT5*
- Inductorium intestini tenuis, V27*
- Prima clusarum*
(=*conquisitorium intestini tenuis*), *Rs4*

Блокады qi intestini tenuis

Симптомы:

- В основном: *pp. mersi atque chordales* или *chordales lubrici*, белый налет на языке; далее: сильная боль в животе, бедрах и спине, отдающая в семенные яички.

Лечение:

Кроме прочего можно стимулировать следующие точки:

- Inductorium intestini tenuis, V27*
- Prima clusarum*
(=*conquisitorium intestini tenuis*), *Rs4*
- Cardo caeli, S25*
- Copulation trium yin, L6.*

Orbis pericardialis (c orbis tricalorii)

Картина:

Определение стихий и основная функция

Orbis pericardialis и *orbis tricalorii* также принадлежат стихии огня как действительная активность, то есть как непосредственно наблюдаемая динамика и жизненное проявление.

Как показывает определение стихий, постулаты этих обеих областей объединяют функции, которые с таким же успехом (и в более ранних текстах действительно) могут быть приписаны *oo. cardialis et intestini tenuis*. Таким образом, патологически и физиологически упомянутые области соответствуют дальнейшим аспектам личностных параметров, находящихся свое выражение в стихии огня (действительная активность). Только столетие спустя, они были определены как самостоятельные области – прежде всего применительно к требованиям симметрии в синартериологии.

В классических текстах функция *orbis pericardialis* рассматривается как функция «независимого посланника», откуда берут начало желание и радость. *Orbis pericardialis* считается также компенсирующим резервуаром (*mare, hai*) для активной энергии, присутствующей в человеке с рождения (для *qi genuinum*).

Как и случае *orbis cardialis*, *orbis pericardialis* также достаются координирующие задачи.

Более поздние теории приписывают ей особую роль при инфекционных заболеваниях. В соответствии с этим, *orbis pericardialis* постигают прежде всего внешне болезнетворные начала, в то время как *orbis cardialis* скорее эндогенные, то есть эмоциональные или обусловленные конституцией нарушения.

Orbis tricalorii, будучи дополнением *orbis pericardialis* и парой *orbis intestini tenuis*, отвечает – как и последняя – за регулирование обращения соков. В классических трудах её роль определяется как «соединительные водные пути». Сбалансированное снабжение телесными соками, как и вообще когерентность движения соков являются задачей *orbis tricalorii*. Косвенно на этих соках основывается также сила действующей на поверхности тела *qi defensivum*, защитной энергии, отчего в более поздних текстах *orbis tricalorii* обозначается просто как источник строительной и защитной энергии.

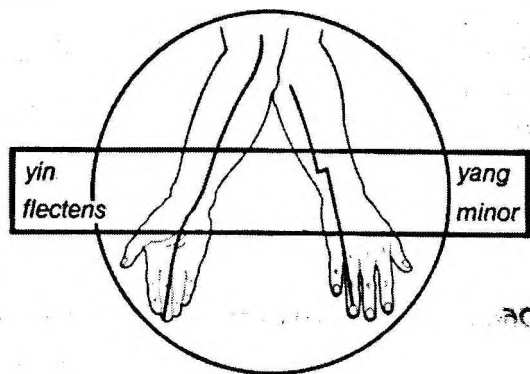
Дальнейшие подчинения и соответствия

Как обнаруживается в идентичности стихий *orbis cardialis* и *orbis pericardialis*, *orbis intestini tenuis* и *orbis tricalorii*, две последних области в функциональной структуре индивидуума вступают в те же роли, что и две первых, отчего практически все подчинения и соответствия являются одинаковыми. В своевольной и односторонней интерпретации понятия *emotion, voluptas*, встречающейся в некоторых европейских трудах по акупунктуре, без опоры на классические китайские тексты или клинический опыт, *orbis pericardialis* произвольно и односторонне приписано отношение к сексуальной проекции (или ее отсутствию): *sexus* кровообращения. Несмотря на недопустимо узкое понятие кровообращения в китайском контексте, подробная картина и патология прочих областей показывает, что сексуальность, насколько она проявляется в активной проекции, *orbis cardialis*, основываясь на соматических, конституциональных потенциях, является выражением *orbis renalis*.

Главные каналы

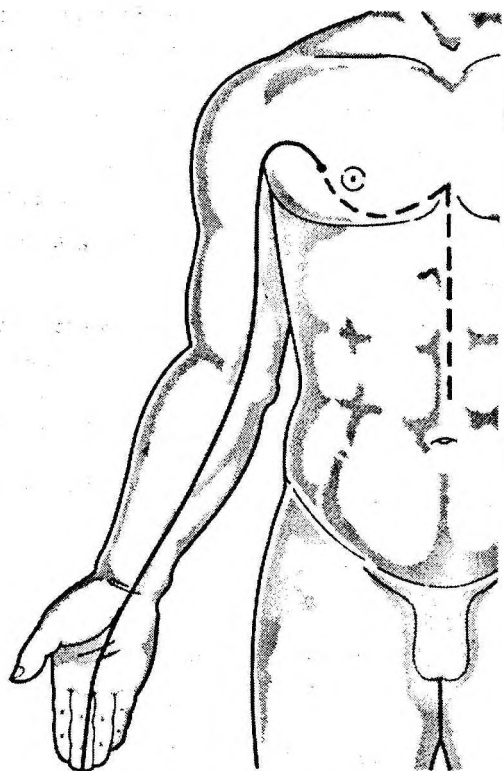
Истинную самостоятельность на основании топологической симметрии *oo. pericardialis et tricalorii* получают только в своих каналах, которые можно было бы также интерпретировать как части или ответвления областей *oo. cardialis et intestini tenuis*.

Канал, подчиненный *orbis pericardialis*, – это *cardinalis yin flectentis manus* (= *cardinalis pericardialis*): каналом, подчиненный *orbis tricalorii*, – это *cardinalis yang minoris manus* (= *cardinalis tricalorii*). Вместе они образуют в 3-м цикле 1-ю связь.



<i>yin flectens</i>	▲	<i>c. pericardialis</i>
<i>yang minor</i>	▲	<i>c. tricalorii</i>

Рис. 64



cardinalis pericardialis

Рис. 65

Главный канал области *orbis pericardialis*: *cardinalis pericardialis*

Ход канала:

Канал начинается в области груди и проходит через диафрагму, чтобы достичь трёх обогревателей.

Ответвление проходит к ребрам, на расстоянии трех пропорциональных дюймов под аксиллой выступает наружу (4-е межреберное пространство), проходит в подмышечную впадину и по внутренней стороне (Инь) руки между *cardinales pulmonalis et cardialis* в локтевой сгиб, оттуда по запястью и ладони к радиальной стороне среднего пальца до самого его кончика.

На ладони еще одно ответвление отходит от этого канала и тянется вдоль безымянного пальца до его конца.

Симптомы при поражении *cardinalis pericardialis*:

- Боли, нарушение чувствительности, нарушение моторики, а также раздражение кожи по ходу канала, находящегося на поверхности тела.
- Чувство напряжения в грудной клетке;
- Горячие вспышки в области сердца;
- Боли в сердце;
- Пальпитация, дискардия;
- Судороги и подергивания в локте и предплечье;
- Жар в ладонях;
- Приступы судорожного смеха;
- Депрессии.

Главный канал области *orbis tricalorii: cardinalis tricalorii*

Ход канала:

Канал начинается с ульнарной стороны безымянного пальца в ногтевой складке кожи, идет через предплечье к локтевому отростку, оттуда латеро-дорсально к плечу, где он встречается с *cardinalis fellea*. Затем через *fossa supraclavicularis* он вступает в область груди и в области грудины подходит к *orbis pericardialis*. После этого он пересекает диафрагму и под ней соединяется с *orbis tricalorii* – «тремя обогревателями».

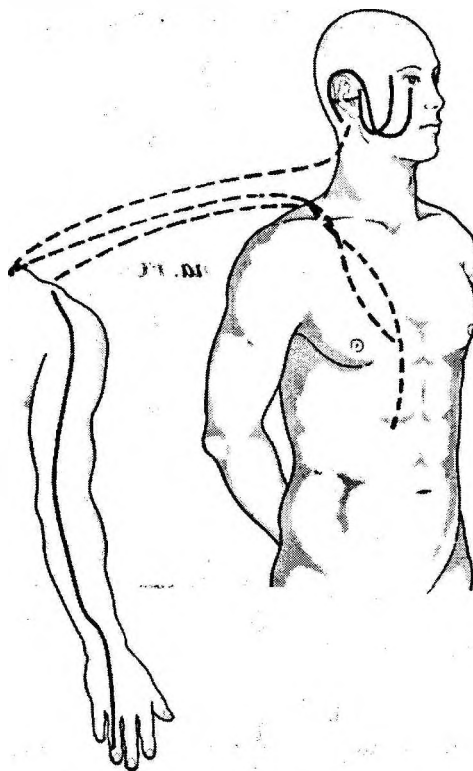
Одно ответвление идет из области грудины через *fossa supraclavicularis* к латеро – дорсальной стороне шеи, обходит вокруг уха, перед ухом опускается вниз и после этого снова поднимается к глазу в медиальном направлении.

Второе ответвление отделяется от первого за ухом, входит в ухо, потом снова выступает с передней стороны уха и, наконец, достигает *canthus lateralis*.

Симптомы при поражении *cardinalis tricalorii*:

- Боли, нарушение чувствительности, нарушение моторики, а также раздражение кожи по ходу канала, находящейся на поверхности тела.

- Тугоухость вплоть до глухоты;
 - Боли в ушах, как снаружи, так и внутри;
 - Оцепенелость, рассеянность;
 - Болезненно опухший зев;
 - Боли и опухоли в области щек, вплоть до *canthus lateralis* [паротит];
- Спонтанное потовыделение.



cardinalis tricalorii

Рис. 66

Ответвления канала (*sinarteriae paracardinales*) *orbis pericardialis et tricalorii*

Ход канала:

Paracardinalis pericardialis начинается в трех пропорциональных дюймах под аксиллой (4-е межреберное пространство), в точке *stagnum caeleste, PCI*. Оттуда он вступает в грудную клетку и соединяется непосредственно с *orbis tricalorii*, оттуда проходит вдоль трахеи вверх, описывая дугу, за ухо, где в области *processus mastoideus* объединяется с *cardinalis tricalorii*. Здесь находится 5-я *coniunctio*.

Paracardinalis tricalorii проходит от черепного свода в *fossa supraclavicularis*, идет вниз к *orbis tricalorii* и наконец уходит в грудную клетку.

**Сетевые каналы (*sinarteriae reticulares*)
*orbis pericardialis et tricalorii***

Reticularis pericardialis

Ход канала:

Reticularis начинается в *clusa interna, PC6*, и следует за ходом *cardinalis pericardialis* вплоть до *orbis*.

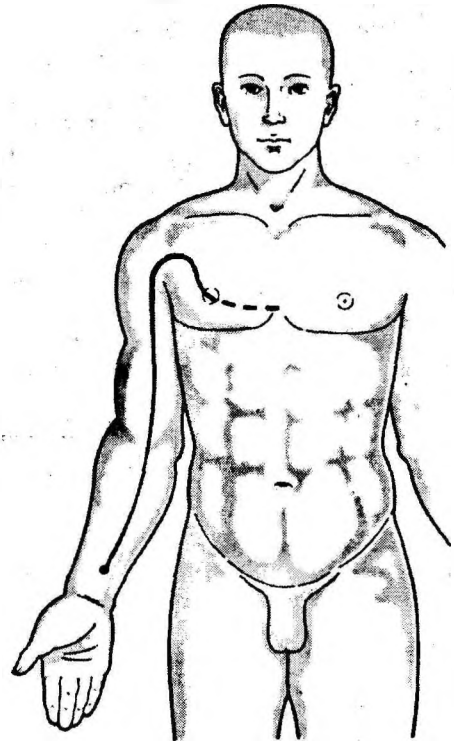
Симптомы:

- При *inanitas*: спастическая кривошея. (Лечение: Диспульсивно от *foramen qi originalis: tumulus magnus, PC7*; супплетивно соответствующий *nexorium: clusa externa, T5*.)
- При *repletio*: боли в сердце (Лечение: Диспульсивно *nexorium: clusa interna, PC6*)

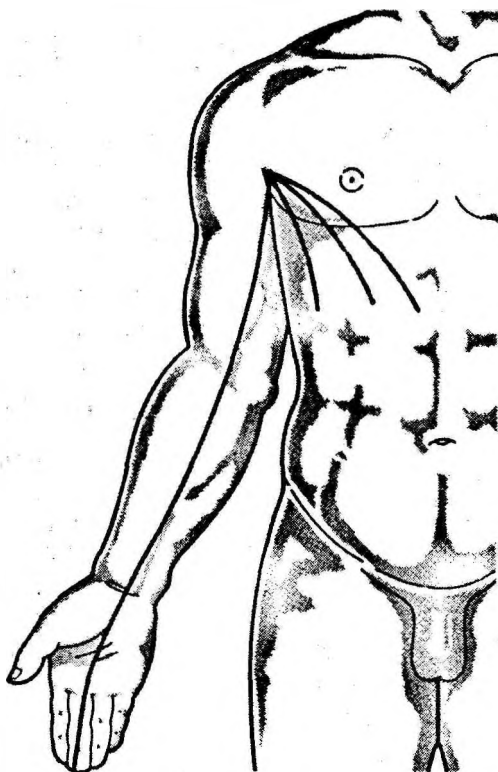
Reticularis tricalorii

Ход канала:

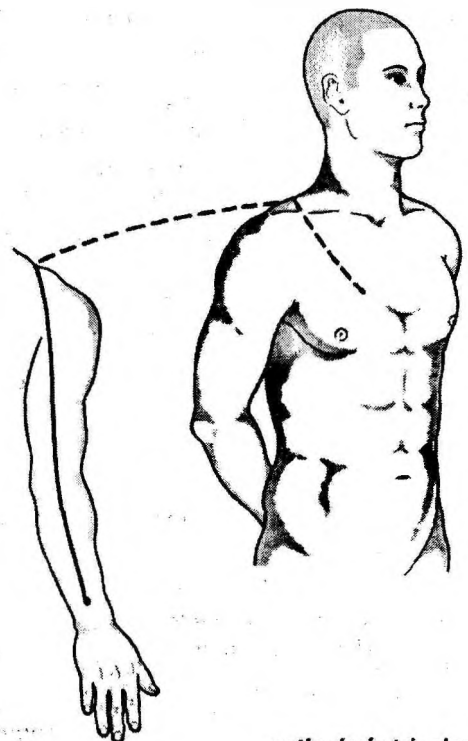
Reticularis берет начало в *clusa interna, T5*, проходит вверх по руке и входит в грудную клетку, где он объединяется с *oo. cardialis et pericardialis*.



reticularis pericardialis



nervocardinalis pericardialis



reticularis tricalorii

Симптомы:

- При *inanitas*: локоть частично парализован. (Лечение: диспульсивно от *originalis: stagnum yang, T4*; супплетивно соответствующую *nexorium: clusa interna, PC6*)
- При *repletio*: спастически согнутый локоть (Лечение: Диспульсивно *nexorium: clusa externa, T5*)

Мышкульные каналы (*sinarteriae nervocardinales*) *orbes pericardialis et tricalorii*

Nervocardinalis pericardialis

Ход канала:

Nervocardinalis начинается на среднем пальце в *puteale pericardiale*, проходит через ладонь и за запястьем присоединяется к *nervocardinalis pulmonalis*. Вместе с ним он доходит до аксиллы и отсюда различными ответвлениями уходит во внешнюю и внутреннюю область грудной клетки.

Симптомы:

Чувство напряжения и спазмы в мускулатуре, за которую отвечает канал; боли в груди, чувство стесненности, [плевритические жалобы].

Nervocardinalis tricalorii

Ход канала:

Nervocardinalis начинается в *puteale tricalorii*, то есть на конце безымянного пальца. Оттуда он идет по тыльной стороне ладони и внешней стороне предплечья к локтевому суставу, затем по внешней стороне плеча к шее, где он соединяется с *nervocardinalis intestine crassi*.

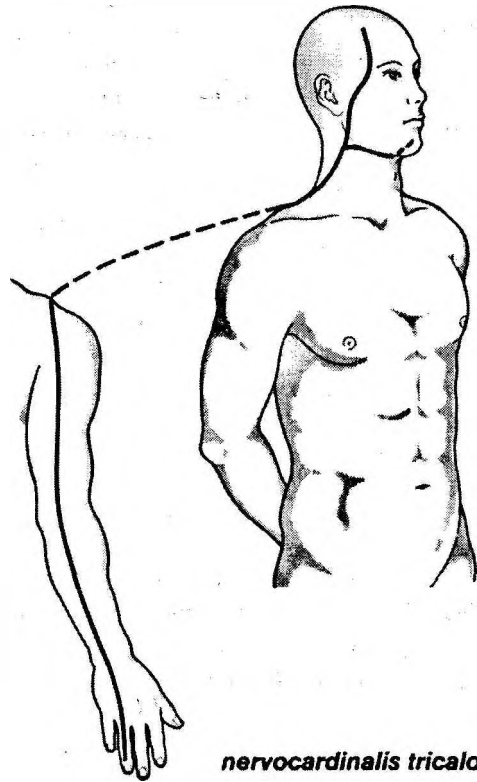
Одно ответвление проходит под нижней челюстью мимо корня языка, другое идет впереди мимо уха по *canthus lateralis* к углу на линии роста волос и приближается к *candor yang, F14*.

Симптомы:

Чувство напряжения и судороги в областях, за которые отвечает *nervocardinalis*; судороги языка.

Общие симптомы *orbis pericardialis*

Следует снова подчеркнуть, что картина области *oo. cardialis et pericardialis*, а также их симптомы при определенных отклонениях не только очень схожи, но и в значительной степени совпадают или даже являются полностью идентичными. Это объясняется не в последнюю очередь тем, что требование независимой области *orbis pericardialis* исторически было поставлено очень поздно и очевидно было создано в непосредственной связи с формированием синартериологии.



nervocardinalis tricalorii

Рис. 70

По причинам симметрии была введена 6-я область *orbis horrealis*.

Насколько вообще возможно установить различия между симптомами областей *orbis cardialis* и *orbis pericardialis*, они распространяются на следующие клинические акценты последней:

Inanitas

В связи с симптомами *inanitas* при повреждении *orbis pericardialis* возникает следующая картина:

- Бледный язык.
- *Pp. minuti, inanes, invalidi*; далее:
- Грусть, депрессивное расстройство;
- Бессонница;
- Фригидность
- Импотенция;
- Безразличие к сексу;
- Приступы головокружения;
- Потовыделение;
- Страх.

Лечение:

Терапевтически следует, помимо прочего, супплетивно стимулировать путем укалывания или прижигания следующие точки:

Impedimentale medium, PC9
Impedimentale minus, C9
Rimicum yin minoris, C6
Inductorium yin flectentis, V14
Inductorium cardiale, V15
Rivulus maior, R3

Repletio

Она проявляется преимущественно в:

- *Pp. repleti, intenti, exundantes*;
- Красном или ярко-красном языке; далее:
- Немотивированная смена смеха и плача;
- Волнение, маниакальное поведение;
- Пальпитация;
- Ощущение жара в груди;
- Кома.

Терапия:

Прежде всего, воздействуют – как правило, диспульсивно – на следующие точки:

Lacus curvus, PC3
Tumulus magnus, PC7
Medium palmae, PC8
Inductorium yin flectentis, V14

Общая симптоматика orbis tricalorii:

Как было сказано ранее, *orbis tricalorii* соответствует относительно позднему постулату синертиологии.

Она была определена в то время, когда уже все существенные эмпирические данные о жизненных функциях были открыты и учитывались благодаря имеющимся «классическим» постулатам картины областей. Только более чем тысячелетие спустя так называемый «лишний» постулат трёх обогревателей а в рамках теории *morbi temperati* наполнили специальными клиническими данными, которые, однако, имеют значение только в отношении акупунктурной терапии.

Как видно из подчинения педальному правому местоположению пульса, область трёх обогревателей рассматривается как управитель соков организма. В связи с этим понятно нанесение ей вреда именно при тяжелых инфекционных состояниях.

Если бы те симптомы, которые на основании более ранних моделей областей, были обоснованно квалифицированы и тем самым также клинически дифференцированно упорядочены, полностью приписывались бы трём обогревателям, это означало бы огрубление, а не дальнейшее развитие практических познаний.

Orbis lienalis (с orbis stomachi)

Картина:

Определение стихий и основные функции

Orbis lienalis и *orbis stomachi* определяются стихией земли как инстанции интеграции и ассимиляции усвоения посторонних воздействий, ведь «земля» по определению соответствует всем стихиям, перевода, баланса, перемены полярности направленных сил, обращения и преодоления движений. Другими словами, *orbis lienalis* и *orbis stomachi* отвечают за интеграцию, встраивание, уравнивание («ассимиляцию») всех сил и потенциалов, воздействующих на индивид извне и проникающих в него, в первую очередь еды в твердой и жидкой форме и, что так же важно, всех природных и социальных влияний, которые в образе импульсов, мыслей, чувств, настроений занимают и поддерживают жизнь индивида, но одновременно также стремятся или угрожают ей отчуждением и переменами. Все эти посторонние влияния должны быть преобразованы, встроены и переварены.

Эта сила ассимиляции и пищеварения соответствует обновляющейся каждый день жизненной силе, отчего в китайских медицинских текстах *orbis lienalis* обозначается как «корень приобретенной конституции» или, еще на 1000 лет раньше, как «местоположение строительной энергии».

Практически нормальная функция *oo. lienalis et stomachi* выражается в накоплении и обороте питания и в распределении соков и жидкостей (к этим жидкостям относятся строительная энергия и хие); далее также в переработке чувственных впечатлений, в осуществлении умственной работы (*cogitatio*), в гармонизации и уравнивании функций всех остальных областей.

Perfectio («Совершенное функциональное и телесное представление»)

Функциональное и телесное представление *orbis lienalis* находится в «мясе» (*caro, rou*) – при этом данное понятие должно быть истолковано в том отношении, что мясо обуславливает визуальное и тактильное впечатление телесной полноты и не напрямую, а в высшей степени связано с мышечной силой. *Terminus technikus caro* (китайское *rou*) обозначает аспект индивидуума, дефинируемый только как масса тела, и, следовательно, как абсорбционный потенциал, ассимиляционный потенциал и резервы жидкости: телесная полнота и ее отсутствие указывают на состояние индивидуальных

резервов для ассимиляции, на эластичность, способность к мягкому приспособлению и т.д.

Здоровое равновесие *oo. lienalis et stomachi* выражается в мясистой, округлой, но ни в коем случае не обрюзгшей форме тела. Также конечности хорошо покрыты мясом. И напротив, тощее тело или толстое, обрюзгшее, жирное, распухшее тело является ярким выражением сужения равновесия *orbis lienalis*.

Внешнее проявление (flos, «цветок»)

Orbis lienalis сосредоточил свое внешнее проявление в губах, и в их мясистой эластичности – качество *perfectio*.

Орган чувств, раскрытие тела, чувствительная функция

Тактильное ощущение губ и способность языка ко вкусовым ощущениям как элементарные чувственные функции и помощники ассимиляции пищи и внешних раздражителей соответствуют *oo. lienalis et stomachi*, как вообще весь рот с его колеблющимся содержанием жидкости и его кардинальной ролью при принятии пищи (телесная точка) может играть важную роль для вышеупомянутой области и основных функций.

Emotio

В соответствии с определением стихии земли – баланс, перевод, перестановка, переработка – напряженные размышления, беспрестанное раздумывание как патологическое преувеличение этого вида деятельности соответствует *emotion* от *orbis lienalis* – чем его равновесие может быть в высшей степени перегружено и при известных условиях исчерпано. И наоборот, конституциональный или другие факторы, такие как, например, перегруженное пищеварение означают также препятствие для нормальной интеллектуальной или интуитивной переработки внешних воздействий, мыслей и влияний.

Голосовое проявление

Типичным голосовым проявлением *orbis lienalis* является пение, которое выступает как признак гармоничной (гармонизирующей, ассимилирующей) переработки впечатлений.

Время года, время дня

В соответствии с определением стихии к *orbis lienalis* относятся все переходы между полярными качествами, следовательно, переходные дни между весной и летом, между летом и осенью, между осенью и зимой, между зимой и весной; или часы

позднего утра, послеобеденные часы, часы раннего вечера и раннего утра. Это соответствует подчинению, эмпирическому и в основе своей противоречащему системе, если в качестве сезонного соответствия *orbis lienalis* выбрать позднее лето и предполуденные часы, только потому, что оно соответствует общепринятому первому циклу стихий. В любом случае в эти периоды времени предполагается повышенная лабильность и чувствительность *orbis lienalis* к патологическим и терапевтическим влияниям.

Климат

В отношении внешних агентов *orbis lienalis* обладает особой восприимчивостью к *humor* («влажность»). Смягчающий климатические раздражения и температурные колебания *humor* в умеренной дозировке облегчает функцию *orbis lienalis*, однако если он выступает в преувеличенной дозе, он, напротив, затрудняет или даже исчерпывает эту функцию. Это может привести к болезненным *occlusiones* (блокада потока энергии), также к скоплениям воды, или к большой прострации, усталости, разбитому состоянию, неспособности выполнять какую-либо интеллектуальную или физическую работу.

Sapor (т.е. питание; лекарство, имеющее определенный вкус)

Энергия *orbis lienalis* поддерживается и дополняется сладкими *sapores* в умеренной дозировке, так как сладкое способствует гармонизации других *sapores*. Избыток сладкого *sapores*, напротив ведет к застаиванию, блокадам и состоянию *humor*, затем опять к *inanitas* равновесия *orbis lienalis*.

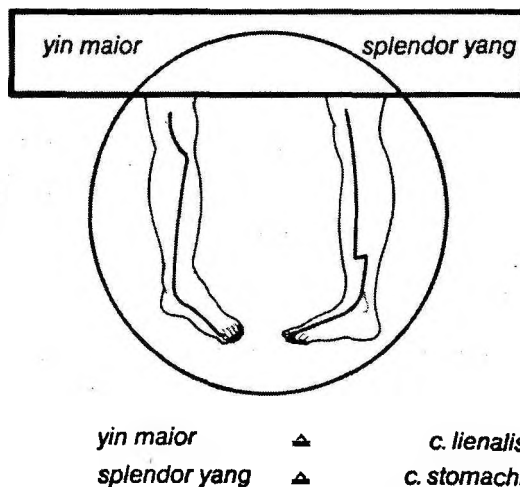


Рис. 71

Repletio от *orbis lienalis* разрушается и диспультуруется острыми *sapores*, которые размельчают и выводят.

Запах

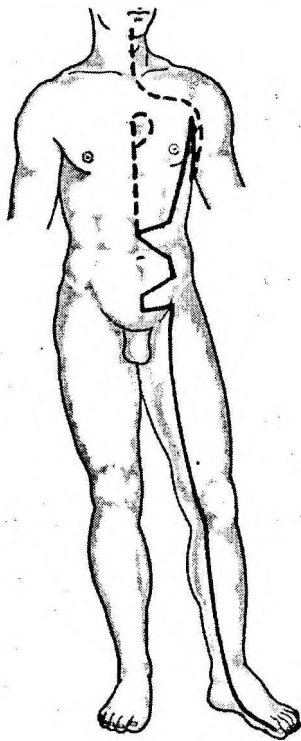
Все ароматические и благоухающие запахи.

Цвет

В соответствии со стихией: желтый.

Главные каналы

Канал, подчиненный *orbis lienalis* – это *cardinalis yin maioris pedis* (= *cardinalis lienalis*); канал, подчиненный *orbis stomachi* – это *cardinalis splendoris yang pedis* (= *cardinalis stomachi*). Оба канала образуют в первом цикле вторую связь.



cardinalis lienalis

Рис. 72

Главный канал области *orbis lienalis*: *cardinalis lienalis*

Ход канала:

Канал начинается на конце большого пальца ноги и проходит медиально по «границе между белым и красным мясом». Он тянется через голову *os metatarsale I* к переднему краю *malleolus medialis* и

оттуда медиально по голени вверх по заднему краю большеберцовой кости, где он пересекается с *cardinalis hepatica* в области точки *copulatio trium yin, L6*. Он поднимается дальше вверх по внутренней стороне коленного сустава и бедра через паховые области на брюшную стенку и в брюшную полость, где он связывается с *oo. lienalis et stomachi*. Отсюда он проходит через диафрагму и тянется вверх вдоль пищевода, затем соединяется с корнем языка.

Одно ответвление исходит от *orbis stomachi*, также проходит через диафрагму и заканчивается в области *orbis cardialis*.

Симптоматика при поражениях *cardinalis lienalis*:

- Боли, нарушение чувствительности, нарушение моторики, а также раздражение кожи по ходу канала, находящейся на поверхности тела;
- Общее чувство разбитости;
- Неспособность двигаться, онемелость всего тела;
- Боли в области желудка;
- Позыв к рвоте, особенно после еды;
- Отсутствие аппетита;
- Нерегулярный стул, диарея или запор;
- Тенденция к вздутию;
- Желтушность;
- Распухания внизу живота;
- Болезненность корня языка;
- Боли в средней части живота;
- Задержка мочи;
- Нарушения сна;
- Холодные конечности;
- Распухания с внутренней стороны бедра и коленного сустава.

Главный канал области *orbis stomachi*: *cardinalis stomachi*

Ход канала:

Канал начинается у основания крыла носа в борозде крыла носа, тянется оттуда к корню носа и затем латерально к центру нижнего века. Здесь он соединяется с *cardinalis vesicalis*.

Сам канал проходит отсюда вниз через верхнюю челюсть, вокруг уголка рта и под губой к ее центру, точке *recipiens liquoris, Rs24*.

Оттуда он проходит в обратном направлении к нижнему краю нижней челюсти, затем в точке *magnum accipiens, S5* снова выступает на дуге нижней челюсти, оттуда проходит вдоль нижней границы нижней челюсти через ее суставную щель и через *os zygomaticum* вверх до границы роста волос в области висков.


Ответвление тянется от точки *magnum accipiens*, S5, по шее сбоку вниз и на линии соска вступает в *fossa suprascavicularis*. Затем он идет вниз; пройдя через диафрагму, он соединяется с *orbis stomachi et lienalis*.

Поверхностное продолжение тянется от *fossa suprascavicularis* по ходу *linea mamillaris* через сосок и затем немного ниже соска по медиане на *linea parasternalis*. Отсюда он проходит на постоянном расстоянии от медиан до верхнего края паховой области в точку *impedimentale*, S30.

Следующее ответвление проходит в животе от *orbis stomachi* и соединяется в точке *impedimentale qi*, S30 с поверхностной частью канала. Отсюда канал проходит по фронтальной стороне бедра через латеральный край коленной чашечки на большеберцовой, фронтальной стороне голени вниз и по середине тыла стопы вдоль *os metatarsale III* до конца второго пальца ноги.

Одно ответвление покидает канал на три пропорциональных дюйма дистально к коленной чашечке и заканчивается в латеральной складке среднего пальца ноги.

Следующая ветвь покидает ответвление, вступает в складку галукса и заканчивается на его кончике.



cardinalis stomachi

Рис. 73

Симптоматика при поражениях *cardinalis stomachi*:

- Боли, нарушение чувствительности, нарушение моторики, а также раздражение кожи по ходу канала, находящейся на поверхности тела;
- Озноб;
- Частое чихание;
- Потребность стонать;
- Темный цвет лица.

В начале болезни:

- Отказ от присутствия человека;
- Отказ от тепла;
- Пугливость;

При прогрессирующей болезни:

- Желание находиться на возвышенном месте;
- Требование пить;
- Потребность раздеться и интенсивно двигаться;
- Шум в эпигастрии, распухание корпуса [воспаление кишок];
- *Ulcera cruris*.

Как канал центральной распределяющей инстанции, *orbis stomachi*, этот канал влияет на все болезни, происходящие из дисфункции *xue*:

- Кровотечение из носа, кровоточащие губы;
- Простуды, сопровождающиеся закладыванием носа хриплость [чахоточная или сифилитическая];
- Распухание шеи [паротит];
- Высокая температура, сильное потовыделение;
- Болезненность и распухание колена;
- Боли в области груди и грудины;
- Бешенство;
- Малярия;
- Неспособность использовать средний палец.

При *repletio*:

- Жар на внутренней стороне тела, животе;
- Быстрое переваривание, усиленное чувство голода;
- Моча темно-желтого цвета.

При *inanitas*:

- Чувство холода на внутренней стороне тела, животе;
- Общий озноб;
- Чувство холода в эпигастрии, гастритные жалобы.

Ветви канала (*sinarteriae paracardinales*) *orbis lienalis et stomachi*

Ход канала:

Paracardinalis lienalis начинается на передней стороне бедра, проходит оттуда вместе с *paracardi-*

nalis stomachi вверх к области гортани и в конце проходит через язык. Здесь находится 3-я *coniunctio*.

Paracardinalis stomachi начинается на передней стороне бедра в точке *lepus subreptus*, S32, вступает в область живота и соединяется с *orbis stomachi*. Отсюда он оветвляется, с одной стороны, в *orbis lienalis*, с другой стороны, поднимается вверх через область *orbis cardialis*, вдоль пищевода в область рта, выступает на поверхность тела, тянется к основанию носа и в область глаз, где он соединяется с соответствующим каналом.

Сетевые каналы (*sinarteriae reticulares*) *orbis lienalis et stomachi*

Reticularis lienalis

Ход канала:

Reticularis начинается в точке *caput metatarsalis halucis*, L4 и вступает в *cardinalis stomachi*. Одно ответвление от *reticularis* тянется вверх по внутренней стороне ноги, чтобы распространиться в форме сети на *oo. intestinorum et stomachi*.

Симптоматика:

- При *inanitas*: боли в животе, стационарные, тимпания. (Лечение: Диспульсивно *foramen qi originalis: candidum maius*, L3, супплетивно соответствующую *nexorium: abundantia*, S40)
- При *repletio*: колики в нижней части живота. (Лечение: Диспульсивно *nexorium: caput metatarsalis halucis*, L4)
- При контравекции: холера.

Reticularis stomachi

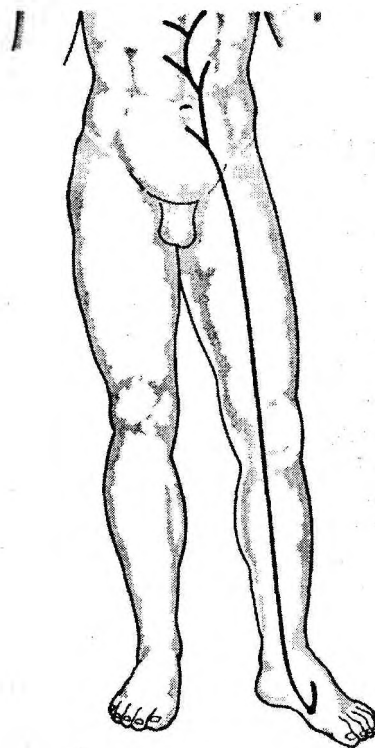
Ход канала:

Сетевой канал начинается в точке *abundantia*, S40 и проникает в *cardinalis lienalis*.

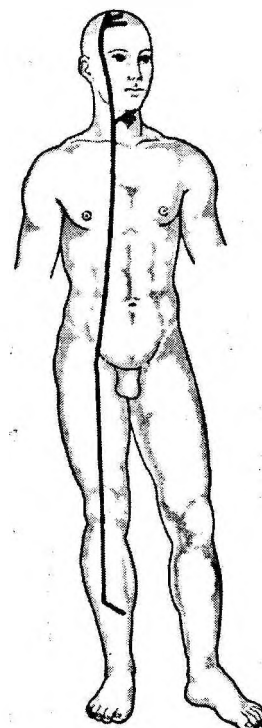
Одно ответвление продолжается от внешней стороны голени через переднюю сторону туловища к голове, расширяется на черепном своде в форме сети и заканчивается сетевидно в области гортани.

Симптоматика:

- При *inanitas*: слабость, онемение ступни и голени. (Лечение: Диспульсивно *originalis: yang impedimentalis*, S42; супплетивно соответствующую *nexorium: caput metatarsalis halucis*, L4)
- При *repletio*: эпилептические симптомы. (Лечение: диспульсивно *nexorium: abundantia*, S40)
- При контравекциях: онемение гортани, потеря голоса.



reticularis lienalis



reticularis stomachi

Мышечные каналы (*sinarteriae nervocardinales*) от *orbis lienalis* и *stomachi*

Nervocardinalis lienalis

Ход канала:

Nervocardinalis начинается на конце большого пальца ноги в точке *puteale lienale*. Оттуда он тянется через *malleolus medialis* по внутренней стороне бедра до нижнего края седалищной кости и в конце через гениталии к пупку. Оттуда канал, с одной стороны, проходит внутрь живота до позвоночника, вверх до самого нижнего поясничного позвонка, тянется вверх по позвоночнику; с другой стороны, он уходит в живот и ребра.

Симптоматика:

- Боли и судороги от галукса, отдающие в *malleolus medialis*. Боли в *condylus medialis tibialis*, боли на внутренней стороне бедра, отдающие вперед, рвущие боли в гениталиях, тянущиеся к пупку, одновременные боли в груди и позвоночнике.

Nervocardinalis stomachi

Ход канала:

Nervocardinalis начинается в форме трех ветвей на 2-м, 3-м и 4-м пальцах ноги, которые встречаются на тыле стопы.

Одна ветвь ведет к *capitulum fibulae* на внешней стороне колена проходит через тазобедренный сустав до свободных ребер и позвоночника.

Основная ветвь идет от тыла стопы вдоль большеберцовой кости к коленному суставу, причем там маленький отросток служит соединением к *nervocardinalis fellea*.

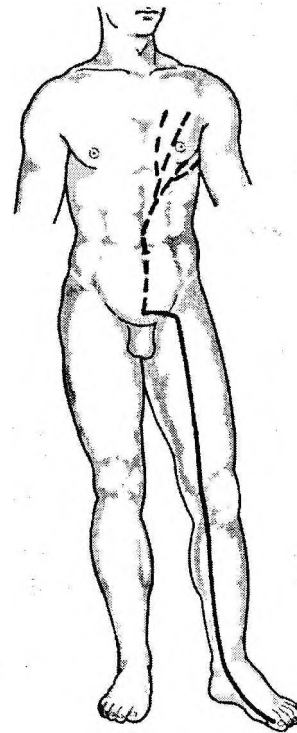
Оттуда *nervocardinalis stomachi* проходит от передней части голени до нижней части седалищной щели в область гениталии. В результате он распространяется в область живота и груди, ведет к шее и щеке через *fossa supraclavicularis*, снизу и сверху подходит ко рту, и тянется через *os zygomaticum* к кончику носа, и в результате к внутреннему уголку глаза (точка *canthus nasalis, VI*), где образуется соединение с *nervocardinalis vesicalis*.

Канал мускул *orbis stomachi* образует нижнее глазное сплетение верхнего *orbis vesicalis*.

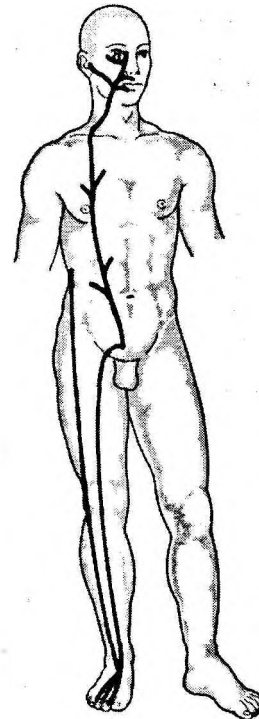
Добавочная ветвь в области щеки выходит из *nervocardinalis* и заканчивается перед ухом.

Симптомы:

- Напряжение брюшных стенок, которые могут распространяться до *fossa supraclavicularis* и щеки;



nervocardinalis lienalis



nervocardinalis stomachi

Рис. 76
Рис. 77

- Судороги, спастические боли, подергивания, особенно такие, которые распространяются от среднего пальца ноги до большеберцовой кости, в области тыла стопы, на внешней стороне бедра и *glutaeus maximus*;
- Косой рот при нарушениях мускул щеки;
- Неспособность открывать и закрывать глаза;
- Гнойная опухоль половых органов.

Общие симптомы orbis lienalis

Inanitas yang lienale

Механизм протекания болезни:

Либо из-за конституциональных данных, продолжительной болезни, ошибочной диеты (холодная, слишком сладкая, слишком жирная пища) или в конце концов из-за интеллектуальной перегрузки дело может дойти до ограничения силы усвоения и функции распределения этой области.

Симптомы:

- В основном *pp. languidi, lenes, minuti*;
- Бледное тело языка, белый налет на языке.
- Быстрое истощение;
- Сниженная пищеварительная функция, недостаточный аппетит;
- Общее истощение;
- Пониженная концентрационная способность;
- Бледное, бескровное лицо;
- Ощущение холода в надчревной области;
- Постоянно холодные конечности;
- Симптомы поноса, жидкий стул;
- Выпадение прямой кишки, выпадение матки;
- Кровотечения, кровь в кале;
- Отек конечностей;
- Депрессия.

Терапия:

Следующие точки стимулируют, как правило, суплетивно:

Candor occultus, L1

Urbs magna, L2

Candidum maius, L3

Caput metatarsalis halucis, L4

Copulatio trium yin, L6

Vicus tertius pedis, S36

Conquisitorium lienale, H13

Inductorium lienale, V20

Repletio

Механизм протекания болезни:

Из-за повреждений нанесенных влагой, например сырая погода, влажная местность, мокрая оде-

жда или сырая холодная пища, также из-за *humor algidus* отклонения *orbis lenalis* повреждается. Её функции не могут полноценно раскрыться, её энергия скапливается, и наступают *repletio*-симптомы:

- *Pp. lenes et minuti*;
- Белый клейкий налет на языке;
- Чувство переполнения;
- Отсутствие аппетита;
- Состояние протрации;
- Оцепенение;
- Сладкий привкус во рту;
- Рыхлый стул.

Терапия:

Следующие точки могут иметь терапевтическое значение, причем их, как правило, стимулируют диспультивно:

Urbs magna, L2

Candidum maius, L3

Caput metatarsalis halucis, L4

Nodus abdominalis, L14

Calor humidus

Механизм протекания болезни:

При повреждениях, вызванных внешним отклонением, как, например *calor* или *humor* алиментарный патогенный фактор (алкоголь), происходит накопление внутри *calor humidus*. Отсюда следует затруднение потока энергии, а именно, как активных, так и структурных компонентов. Это может привести к застою структурной энергии *orbis felleus* и к импрегнированию кожи и плоти (желтуха). В основном наблюдают:

- *Pp. lenis et celeri*;
- Желтый клейкий налет на языке;
- Анорексия с припуханием и давлением на эпигастрий;
- Тошнота, позывы к рвоте, рвота;
- Протрация;
- Частая жажда;
- Скучные мочевыведения темного цвета;
- Температура;
- Желтуха.

Терапия:

При лечении можно воздействовать на следующие точки:

Candidum maius, L3

Monticulus tali, L5

Fons tumuli yin, L9

Lacus pedalis, P5

Vicus tertius pedis, S36

Abundantia, S40

Conquisitorium lienale, H13

Foramen pyloricum, Rs10

Conquisitorium stomachi, Rs12

Общие симптомы orbis stomachi

Algor

Механизм протекания болезни и симптомы:

Начинается из-за сырых холодных блюд, из-за *algor*-патогенного фактора или впоследствии хронических болезней:

- *Pp. tardi*, белый и скользкий налет на языке;
- Напряжение, боли в надчревной области, снижающиеся при воздействии тепла или давления;
- Выделение прозрачной жидкости;
- Икота;
- Чувство переполнения.

Терапия:

При лечении воздействие производится на следующие точки, причем они, как правило, стимулируются супплетивно:

Conquisitorium stomachi, Rs12

Monticulus septi, S34

Inductorium stomachi, V21

Clusa interna, PC6.

Calor

Механизм протекания болезни и симптомы:

Часто из-за внешнего *calor*-патогенного фактора возникают такие симптомы как:

- *Pp. lubrici et celeri*;
- Ярко-красное тело языка, желтый налет на языке;
- Жгучие боли в эпигастрии;
- Жажда, требование холодных напитков;
- Хороший аппетит, но с последующей рвотой;
- Запах тошноты изо рта;
- Боль десен, десны припухшие, гнойные;
- Зубная боль;
- Кариес.

Терапия:

Воздействие производится на следующие точки, причем они, как правило, стимулируются диспульсивно:

Conquisitorium stomachi, Rs12

Vestibulum internum, S44

Yang impedimentalis, S42

Inanitas

Симптомы:

Истощение равновесия этой области проявляется в виде следующих симптомов:

- *Pp. lenes*;
- Уменьшенный налет на языке; далее;
- Чувство возникновения сгустков и переполнения в желудке;
- Отрыжка, отсутствие аппетита;
- Пищеварение как у лежачих больных;
- Жидкий стул;
- Слабость нижних конечностей.

Терапия:

При лечении воздействие производится на следующие точки, причем они, как правило, стимулируются супплетивно:

Vicus tertius pedis, S36

Conquisitorium stomachi, Rs12

Inductorium stomachi, V21

Repletio

Симптомы:

Образование отклонений различного происхождения приводит к следующим симптомам:

- *Pp. lubrici* и желтый налет на языке;
- Сытость, отсутствие аппетита, чувство переполнения;
- Запор;
- Запах тошноты изо рта, отрыжка гниением.

Терапия:

При лечении воздействие производится на следующие точки, причем они, как правило, стимулируются диспульсивно:

Monticulus septi, S34

Conquisitorium stomachi, Rs12

Clusa interna, PC6

Orbis pulmonalis (orbis intestini crassi)

Картина:

Стихии и основные функции

Orbis pulmonalis и *orbis intestini crassi* стихией металла определяются как потенцированные и потенциальные структуры, другими словами, как готовность к подготовке конкретизации или материализации, фиксации, накоплению, изоляции. Т.е. собственное качество индивидуума определяет роль *orbis pulmonalis* как инстанцию ритмизации.

В классическом тексте *orbis pulmonalis* обозначают как «правитель», от которого исходит ритмический порядок.

Свое начало *Qi*, направленная энергия, несущая все жизненно важные импульсы, берет в *orbis pulmonalis*, где она и синтезируется. (Само собой разумеется, что не стоит понимать этот синтез как локализуемый химический процесс, это скорее воспринимаемый личностью делокализуемый процесс самых различных, но в созвучии индивидуально-характеризуемых типичных ритмов.)

Этот индивидуально-типичный ритм каждого существа – это то качество и успех, благодаря которому оно проявляет и поддерживает как уникальное внутреннее качество, которое ни с чем не спутать, но которое проявляется, прежде всего, внешне. Этот ритм – поэтому мы использовали слово «синтез» – складывается из соединения врожденных способностей (*qi genuinum*) и всех тех раздражителей и влияний, которые поддерживаются из космоса и предлагаются обществом в виде пищи, климатических влияний, пищи для размышлений.

Созданный в *orbis pulmonalis* или правильное, управляемый *orbis pulmonalis* ритм передается всем областям, т.е. личности в целом. Любая перегрузка этой ритмизирующей функции благодаря внезапным переменам во внешнем или внутреннем ритме означает опасность для защиты от чужеродных раздражителей (см. *perfectio*). Но конечно конституционально обусловленная *inanitas* равновесием *orbis pulmonalis* может также оказать сопротивление чужеродным раздражителям уже с самого начала – что приводит к уменьшению переносимости нагрузки на личность со стороны внутренних и внешних болезнетворных факторов, что симптоматически проявляется в форме заболеваний дыхательных путей.

В модели стихий потенциальная структурность выражает также функциональные возможности торможения, затруднения, снижения динамики и термических процессов. Это означает, что только стабильный *orbis pulmonalis* обладает такими резервами, которые гарантируют, что благодаря многочисленным преобразованиям во многих областях (например, в *orbis hepaticus* благодаря усилиям мускул, в *oo. stomachi et intestinorum* благодаря активности пищеварения) компенсирует отклонения равновесия и отвод тепла. Так например, нарушенный синергизм в результате *inanitas orbis pulmonalis* может косвенно привести к снижению соков и запору.

Orbis pulmonalis дополненный *orbis intestini crassi* играет роль продолжающего органа, который сопровождает превращение пищи, поступающей с *oo. Stomachi et intestini tenui. Orbis intestini crassi* также свойственны ритм и зависимость от него.

Perfectio («Совершенное функциональное и телесное представление»)

Orbis pulmonalis функционально и физически представлен в коже, ее порах и волосяном покрове. Кожа в первую очередь является защитником от чужеродных веществ, угрожающих равновесию.

Кожа является локализацией защитной энергии, т.е. той способности активного иммунитета, что следует понимать не как нечто материальное, а с китайской позиции, в первую очередь в смысле функциональности: способности сопротивляться внешним изменениям температуры, а также космическим влияниям в самом широком смысле, кожа отвечает изменениями тонуса, открытием или закрытием пор, напряжением или расслаблением мускул волос, выделением пота и жира – это всё структуры, благодаря которым не только термическое но и ритмическое качество индивидуума должно быть защищено от внешних воздействий.

Внешнее проявление (flos, «цветок»)

Orbis pulmonalis раскрывается в волосяном покрове тела, по наличию которого можно сделать заключение по равновесию области.

Органы чувств, открытость тела, чувствительная функция.

Нос и чувство обоняния.

Emotio

Из определения потенциальной структурности по модели стихий становятся понятными патологии *emotio orbis pulmonalis*, а именно, *maeror* и *sollicitudo*, что означает скорбь и заботу. Эти эмоциональные импульсы отвечают определенным за блокировки, перекрывающие индивидууму возможность активной реакции на внешние воздействия. Они происходят из телесного *inanitas orbis pulmonalis* – такие, как тенденции к депрессии, длительного проявления – или после, если внешние события оказываются сильнее собственного ритма, внешнее индуктивное изменение равновесия – итак снова *inanitas orbis pulmonalis*.

Голосовые проявления

Типичным голосовым проявлением *orbis pulmonalis* является плач, благодаря которому, поражающие *orbis* патологические эмоции – как выше

упомянутые скорбь и забота, подавленное настроение выходят наружу, проецируются и отводятся. Т.е. плач ограниченно компенсирует и стабилизирует область, в то время как его избыток приводит к *circulus vitiosus*, к дальнейшему уменьшению ресурсов организма.

Время года, время дня

В соответствии со стихией *orbis pulmonalis* особому проявляется осенью и вечером (время захода солнца). В это время *orbis* отличается особой неустойчивостью, а вместе с тем повышенной чувствительностью к патогенным и терапевтическим влияниям. Напротив весной и с восходом солнца возможность управления *orbis pulmonalis* находится незначительна.

Климат

В соответствии со стихией *ariditas* («сухость») является действующим фактором, который в данное время доминирует в умеренных зонах. Умеренная и равномерная сухость является необходимой для поддержания равновесия *orbis pulmonalis*, напротив экстремальная сухость вредит ей.

Sapor (т.е. питание; лекарство, имеющее определенный вкус)

В соответствии со стихией *orbis pulmonalis* готовит накопление, фиксацию и материализацию. Накоплению, увеличению и переизбытку способствует кислая пища или медикамент, торможению, затруднению или прекращению способствует острая пища или медикамент.

Запах

Запах сырой рыбы или мяса

Цвет

В соответствии со стихией: белый

Главные каналы

Области *orbis pulmonalis* соответствует канал *cardinalis yin maioris manus (cardinalis pulmonalis)*; *orbis intestini crassi* соответствует *cardinalis splendoris yang manus (cardinalis intestini crassi)*. Вместе они образуют 1 связь в 1 цикле.

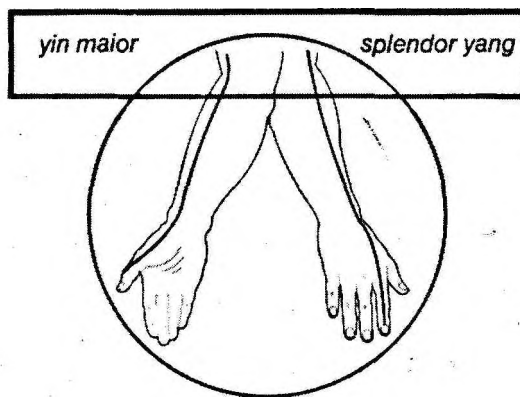
Главный канал области orbis pulmonalis: cardinalis pulmonalis

Ход канала:

Канал берет начало в области срединного обогревателя. отсюда идет вверх и примыкает к *orbis in-*

testini crassi. В результате он простирается вверх доходит до диафрагмы и соединяется с *orbis pulmonalis*. Здесь он проходит вдоль трахеи вверх, поворачивает в поперечную область и у латерального окончания ключицы доходит до конечности. На внутренней стороне плеча он проходит от *сс. cardialis et pericardialis* через внутренний изгиб локтя к *ostium pollicare* и оттуда проходит через мышечный бугор у основания большого пальца руки к кончику большого пальца.

Боковая ветвь выходит проксимально от лучезапястного сустава из канала и проходит по внутренней стороне руки латерально к кончику указательного пальца.



yin maior ▲ *c. pulmonalis*
splendor yang ▲ *c. intest. crassi*

Рис. 78

Симптомы при поражении *cardinalis pulmonalis*:

- Боли и нарушение чувствительности нарушение моторики и поражение кожи при проходе канала по поверхности тела.

Далее:

- Чувство переполнения, чувство отечности грудной клетки (бронхиальное поражение);
- Кашель, удушье, астма, чувство поступления жара вверх;
- Окоченелость и боли предплечья.

При *repletio orbis pulmonalis: ventus-* отклонения, при этом симптомы:

- Простуда, инфекция гриппа, спонтанное потоотделение, недержание мочи, полиурия, боли в плечах и лопатке.

При *inanitas*: знобит, боли в плечах и спине.

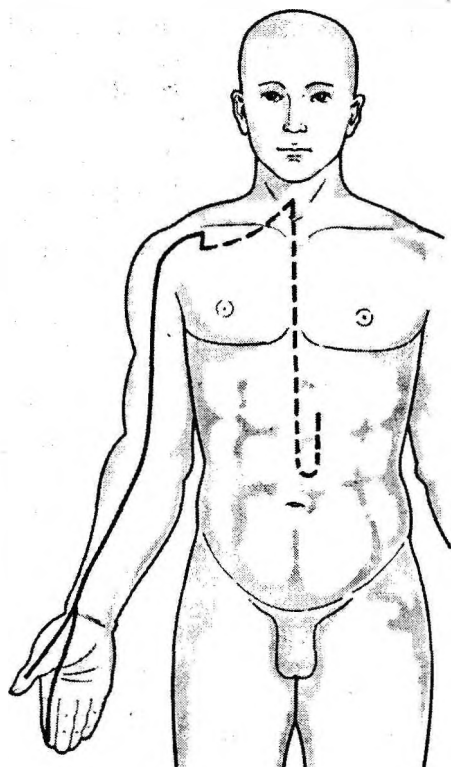
**cardinalis pulmonalis**

Рис. 79

Главный канал области orbis intestini crassi: *cardinalis intestini crassi*

Ход канала:

Канал начинается у кончика указательного пальца и проходит по лучевой стороне между *valles coniunctae (ossa metacarpalia I et II)* на внешнюю сторону предплечья.

В области локтя он обвивает локтевой сустав и выходит на внешнюю сторону плеча, затем поднимается вверх до расщелины между акромиальным отростком и плечевой костью. В результате он проходит по расщелине между акромиальным отростком и ключицей до нижнего края *m. sternocleido-mastoideus*.

Восходя канал, проникает в *fossa supraclavicularis orbis pulmonalis* и доходит через диафрагму до *orbis intestini crassi*.

Разветвление проходит вверх на шее, проходит через заднюю часть нижней челюсти и ее пародонта до верхней челюсти, проникает в верхнюю губу и переходит на контралатеральную сторону, заканчиваясь на противоположной стороне ноздри.

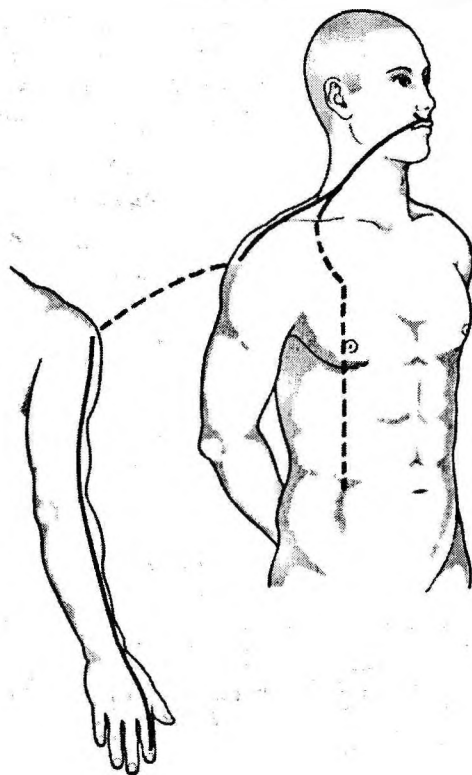
**cardinalis intestini crassi**

Рис. 80

Симптомы при поражении *cardinalis intestini crassi*:

- Боли нарушение чувствительности нарушение моторики и поражение кожи при проходе канала по поверхности тела;
- Отечность шеи (ангина ротовой полости);
- Зубная боль, кариес;
- Желтая белок глаза;
- Сухость во рту;
- Заложенность и кровотечение из носа;
- Хрипота (туберкулезная или сифилитическая);
- Боль в области плеч и *m. deltoideus*.
- При *inanitas*: Озноб и неспособность согреться.

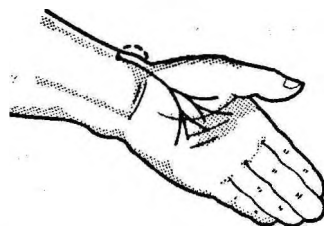
**reticularis pulmonalis**

Рис. 81

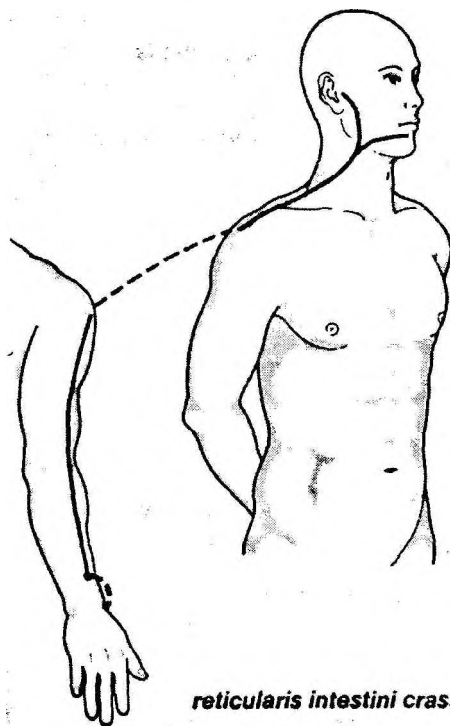
**Ветвь канала (*sinarteriae paracardinales*)
*orbis pulmonalis et intestini crassi***

Ход канала:

Paracardinalis pulmonalis начинается в подмышечной области, проходит через *orbis pulmonalis* и распространяется по *orbis intestini crassi*. в результате снова восходит, чтобы в области *fossa supraclavicularis* выйти на поверхность, затем проходит через область гортани и там объединяется с *cardinalis speciei* канала *cardinalis intestini crassi*. Здесь находится 6-ая *coniunctio*.

Paracardinalis intestini crassi начинается в плечевом суставе (точка *promontorium humeri, IC15*) из канала. Он проходит через позвоночник в область точки *omnium defatigationum, Rg14*, оттуда идет вверх до *orbis intestini crassi*, и затем снова в область *orbis pulmonalis*. Вдоль трахеи он проходит вверх, в *fossa supraclavicularis* выходит на поверхность и соединяется с соответствующим каналом.

- При *repletio*: кариез зубов, глухота (терапия: диспульсивно нексор: *pervium obliquum, IC6*).



reticularis intestini crassi

**Сетевые каналы (*sinarteriae reticulares*)
*orbis pulmonalis et intestini crassi***

Сетевой канал возникает в точке *lacunae, P7*, сопутствует каналу в дистальном направлении и сплетается с ним на ладонях, особенно в области мышечного бугра у основания большого пальца. Он доходит до *cardinalis intestini crassi*.

Симптомы:

- При *inanitas*: учащенное чихание, недержание мочи. (Терапия: диспульсивно *foramen qi originalis: vorago maior, P9; supletio* точку *nexorium: pervium obliquum, IC6*);
- При *repletio*: жар в ладонях и в область мышечного бугра у основания большого пальца. (Терапия: диспульсивно *nexorium: lacunae, P7*).

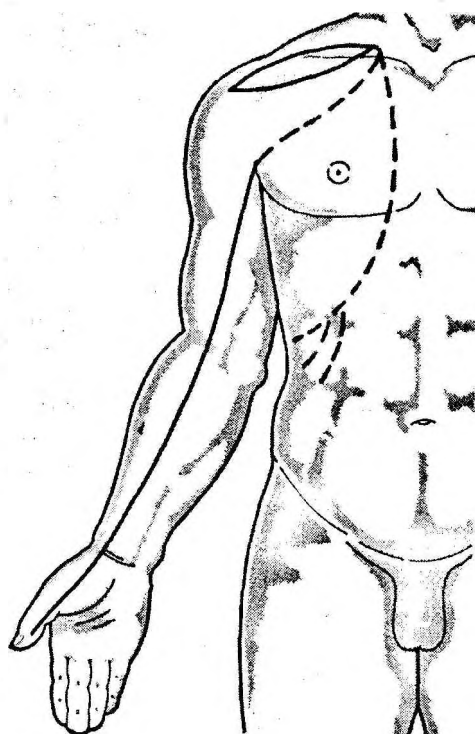
Reticularis intestini crassi

Ход канала:

Сетевой канал начинается в точке *pervium obliquum, IC6*, и впадает в *cardinalis pulmonalis*. Второстепенная ветвь восходит по руке через точку *promontorium humeri, IC15*, проходит через щеку до зубов. Отсюда второстепенная ветвь идет в ухо и соединяется там с обеспечивающими каналами.

Симптомы:

- При *inanitas*: ощущение холода в области зубов, напряжение средостения (терапия: диспульсивно: *foramen qi originalis: valles coniunctae, IC4*; супплетивно на нексор: *lacunae P7*).



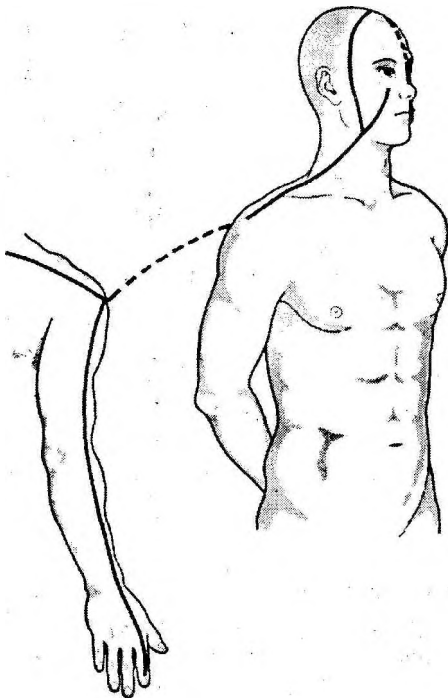
nervocardinalis pulmonalis

Каналы мускул (*sinarteriae nervocardinales*) *orbes pulmonales et intestini crassi*

Nervocardinalis

Ход канала:

Nervocardinalis pulmonalis начинается в *puteale cardinalis pulmonalis*, т.е. в на кончике указательного пальца. Через внутреннюю сторону руки он проходит до подмышечной области, поступает там в глубь – и в области *fossa supraclavicularis* снова выходит. В результате он доходит до плечевого сустава и оттуда возвращается в *fossa supraclavicularis*, проникает в область груди и пронизывает диафрагму, заканчиваясь в области свободных ребер.



nervocardinalis intestini crassi

Рис. 84

Симптомы:

- Боли, ощущение напряжения в обеспечиваемых нервной системой частях.
- Боли в области плеч, органические изменения в области легких (плеврит, абсцесс легких, кровохарканье).

Nervocardinalis intestini crassi

Ход канала:

Nervocardinalis intestini crassi начинается в *cardinalis intestini crassi*, это значит на кончике указа-

тельного пальца. Проходя через внешнюю сторону запястья, предплечье и плечо он доходит до плечевого сустава. Второстепенная ветвь проходит от лопатки до позвоночника.

Сам канал доходит до области шеи и там делится на две части. Короткая ветвь заканчивается в области *os zygomaticum*, та, которая длиннее, проходит вдоль *nervocardinalis intestini tenuis* до угла границы волос, распространяется по крыше черепа, доходит до щеки и нижней челюсти.

Симптомы:

- Ооченелость, тянущая боль, жалобы на судороги в областях, обслуживаемых каналами. Неспособность поднять руку, повернуть голову.

Общие симптомы *orbes pulmonalis*

Inanitas yin pulmonale

Механизм протекания болезни

Из-за хронических легочных болезней (например, воспалительные процессы, астма) сужается *yin pulmonale*, т.е. уменьшаются ее структурные ресурсы, происходит потребление соков и вещества.

Симптомы:

- В основном *pp. celeri et minuti*;
- Тело языка очень красное, сниженный налет на языке, далее;
- Сухой, непродуктивный кашель;
- Кашель с мокротой, комковатый или кроваво окрашенный;
- Сухая полость рта и ротоглотки;
- Хрипота и потеря голоса;
- Периодически высокая температура;
- Потоотделение во сне.

Терапия:

Помимо прочего, как правило, проводится стимулирование следующих точек:

Vorago maior, P9

Lacus pedalis, P5

Inanitas qi pulmonale

Механизм протекания болезни:

После перенапряжения или длительной болезни активная энергия области снижена. Области не хватает динамики, область не достаточно согревается.

Симптомы:

- В основном *pp. invalidi et inanes* и бледное тело языка.
- Беловатый, тонкий налет на языке, далее:

- Кашель и частое дыхание;
- Жидкие прозрачные рвотные массы;
- Тихий голос. Нежелание говорить;
- Спонтанное потоотделение;
- Общий озноб;
- Сильная усталость;
- Бледное лицо

Терапия:

Помимо прочего, как правило, проводится стимулирование следующих точек:

Stagnum curvum, IC11

Porta ventorum, V12

Inductorium pulmonale, V13

Venae et viscera, V43

Repletio qi pulmonale

Механизм протекания болезни:

Из-за *algor-* отклонения возникает «темная слизь» (*pituita*), которая в итоге блокирует *orbis pulmonalis*.

Симптомы:

- В основном *pp. lubrici*, желтый и клейкий налет на языке; далее:
- Затрудненное дыхание;
- Густая рвотная масса, клейкая слизь;
- Кашель, задыхание, хрипы с влажными выделениями (*tussis et anhelitus*);
- Удушье в положении лежа (*orthopnoe*);
- Боли в груди.

Облегчение симптомов при расширении грудной клетки (поднятии плеч, отклонение туловища назад).

Терапия:

Помимо прочего, как правило, проводится диспульсивное стимулирование следующих точек:

Aula media, P1

Porta nubium, P2

Lacus pedalis, P5

Repletio симптомы при algor venti

Механизм протекания болезни:

algor venti-отклонение поражает *orbis pulmonalis* и блокирует в итоге его нормальные функции. Т.о. энергия в области *orbis pulmonalis* не может свободно развиваться, от чего страдает, прежде всего, ритмизирующая и охлаждающая функция.

Симптомы:

Если *algor venti*-отклонение находится в *species*, то наблюдают:

- Постоянно *pp. superficiales et intenti*.
- Тонкий белый налет на языке; далее:
- Температура и озноб без потоотделения;
- Головная боль и боль в теле;
- Заложенность носа и отток секрета;
- Кашель с жидкой прозрачной рвотной массой.

Если *algor venti*-отклонение поразило глубоко, т.о., что образовалась *pituita*, возникают:

- *Pp. superficiales et intenti*;
- Белый скользкий налет на языке;
- Продолжительный кашель;
- Рвотные выделения с белой клейкой слизью;
- Температура и озноб;
- Удушье;
- Прострация.

Терапия:

Помимо прочего, как правило, проводится диспульсивное стимулирование следующих точек:

Valles coniunctae, IC4

Lacunae, P7

Calor repletionis

В основном наблюдают:

- *Pp. celeri*;
- Очень красное тело языка.
- Желтый сухой налет на языке; далее:
- *Anhelitus* (затрудненное дыхание);
- Выделение густой желтой слизи или гноя;
- Боли в груди, переходящие в спину;
- Сухость в носу или кровотечение из носа, гнойный секрет;
- Дыхание через ноздри;
- Жар и лихорадка кожи;
- Сильная жажда;
- Сухой, твердый, зловонный стул;
- Скучная красноватая моча

Терапия:

Помимо прочего, как правило, проводится диспульсивное стимулирование следующих точек:

Lacus pedalis, P5

Extremitas cavi, P6

Vorago maior, P9

Общие симптомы Orbis intestini crassi

Algor

Механизм протекания болезни:

Inanitas внутренних органов, т.е. *oo. Lienalis et stomachi* содействует развитию *algor-* отклонения

Симптомы:

В основном наблюдают:

- *Pp. languidi*;
- Белый, скользкий влажный налет на языке;
- Боли в животе;
- Урчание в области внутренностей;
- Диарея;
- Обильная прозрачная моча.

Терапия:

Помимо прочего, как правило, проводится супплевное стимулирование следующих точек:

Inductorium intestini crassi, V25
Cardo caeli, S25
Prima clusarum, Rs4

CalorМеханизм протекания болезни:

В результате *Humor-*, или соответственно, *aestus*-поражения, а также сырой, холодной пищи могут быть индуцированы *calor*-симптомы.

Симптомы:

- В основном *pp. celeri*;
- Желтый сухой налет на языке; кроме того в зависимости от случая;
- Сухая полость рта, потрескавшиеся губы;
- Запор;
- Зловонный стул;
- Скудная красноватая моча;
- Жжение в заднем проходе, боль.

Терапия:

Помимо прочего, как правило, проводится дисплевное стимулирование следующих точек:

Inductorium intestini crassi, V25
Cardo caeli, S25
Interstitium alterum, IC2
Cella superior, V31
Mare qi, Rs6

Calor humidusМеханизм протекания болезни:

Часто в результате дизентерии возникает *humor* в *orbis intestini crassi*

Симптомы:

- Постоянный;
- Желтый липкий налет на языке;
- Кровь, гной, слизь в кале;

- Тенденция к диарее, сначала жидкий, потом более густой стул;
- Боли в нижней части живота;
- Прострация;
- Температура.

Терапия:

Стимулируются следующие точки:

Interstitium tertium, IC3
Angustiae superiores aggeri ampli, S37

InanitasМеханизм протекания болезни:

Ослабленное равновесие внутренних органов или *o. pulmonalis* способствует нарушению.

Симптомы:

- Постоянные *pp. minuti aut evanescentes*;
- Бледное тело языка;
- Тонкий налет на языке;
- Дизентерия;
- Холодные конечности;
- Выпадение прямой кишки.

Терапия:

Помимо прочего, как правило, проводится супплевное стимулирование следующих точек:

Urbs magna, L2
Inductorium intestini crassi, V25
Cardo caeli, S25
Angustiae superiores aggeri ampli, S37

RepletioМеханизм протекания болезни:

Inanitas o. pulmonalis или *calor*-состояние *o. stomachi* приводит к реплетивному состоянию *o. intestini crassi*.

Симптомы:

- Постоянное *pp. mersi et repleti*.
- Красное тело языка, при этом:
- Боли в животе, усугубляемые давлением;
- Запор;
- Облегчение при испражнении не наступает;
- Тошнота и рвота;
- Температура.

Терапия:

Наряду с другими – постоянно дисплевное стимулируются следующие точки:

Inductorium intestini crassi, V25
Cardo caeli, S25

Orbis renalis (с orbis vesicalis)**Картина:****Определение стихии и основные функции**

Orbis renalis и *orbis vesicalis* через стихию воды определяются как структуры, которым непосредственно присущи свойства, фиксации, материализации, телесности в их внешнем проявлении.

В классическом тексте *orbis renalis* обозначается как «управитель потенциала силы». Он вместе с тем соответствует комплексу функций, в которых накапливаются, сохраняются и фиксируются с одной стороны впечатления, жизненный опыт, все виды динамического влияния: с другой стороны некоторому аспекту тех функций, из которых эти собранные, зафиксированные, актуализированные в ткани воздействия снова актуализируются, динамизируются, репродуцируются. Исходя из повседневного и научно-медицинского опыта *orbis renalis* покрывает 2 группы аспекта действия:

1. совокупность наследственных потенций, что в китайских текстах выражается следующим образом: «*orbis renalis*» является местом локализации врожденных строений «*qi nativum*». Это достаточно точно соответствует тому, что мы обозначаем как наследственность или наследственная масса – нечто привязанное к телу, но не делокализованное, не идентифицируемое с одним органом.

Все же это самая массивная, если не единственная мобилизация таких потенций сексуальности, которые проявляются в половом акте.

2. рациональное, мысленное потенцирование впечатлений в образах восприятия, мысленная обработка, которая происходит посредством всего того, что западные психологи описывают как «неврологические функции»: все процессы, которые предполагают нервное воздействие являются частью и выражением *orbis renalis*.

Orbis renalis соответствует общности телесности, как предпосылка к любым жизненным воздействиям и к развитию жизненных сил.

Бросающееся в глаза выражение этой жизненной силы и потенции является сила воли, затем любой вид настойчивости, потенциала выдержки – как выражение мощи тех резервов, которые заложены в материальной наследственности тела.

Дополнение *orbis renalis*, *orbis vesicalis* сравнивается в рамках личности с областным центром, куда стекаются и где накапливаются все соки. Эти соки являются материализацией прежних и одновременно

будущих достижений. Задачей является предотвратить переизбыток жидкости *orbis vesicalis*.

Refectio

В соответствии со стихией воды (значимые структурности, настоящая материальность) любая телесная субстанция может пониматься как выражение *orbis renalis*. В узком смысле слова *Refectio orbis renalis*, самое заметное представление аспекта функций в самых твердых и самых старых частях тела, т.е. в тех тканях, которые с самого рождения остаются покрыты волосным покровом, несмотря на развитие, время и внешнее влияние. Определение этих частей, их мощь, косвенность или, напротив, их разрушение является выражением силы сопротивления, настойчивости и выдержки *orbis renalis*, соответственно накопленных в нем потенций.

Внешнее развитие (flos «соцветие»)

Волосы соответствуют внешнему развитию функций *orbis renalis*, отражают запас и собирание энергии.

Точка организма

Каждая точка, через которую выходят шлаки, моча и пища.

Орган чувств

Ухо со своей функцией слуха, через которое происходит прием устных сообщений, т.е. рационально обработанных или обрабатываемых содержаний.

Emotio

В виде патологических *Emotio* – в созвучии со стихией приписывают – *orbis renalis timor* страх и *pavor* ужас. Уменьшенное равновесие *orbis renalis*, т.е. жизненная сила, будь то из-за того, что резервы организма снизились от рождения, или из-за длительной болезни или затруднена их мобилизация, их превращение в интеллектуальную или сексуальную активность, что приводит к слабой силе воли, слабой уверенности в жизни, к страху и ужасу.

Голосовое проявление

Типичное голосовое проявление *orbis renalis* – стон, в котором без артикуляции проявляются болевые ощущения. Умеренный стон ослабляет актуализацию *orbis renalis*, неослабный стон с перерывами исчерпывает ресурсы актуализации.

Время года. Время дня

В соответствии со стихией *orbis renalis* показывает особую неприязнь к зиме и к полуночи. В это время появляется заметная лабильность и т.о.

повышенная восприимчивость патогенных и терапевтических влияний. Диаметрально противоположные отношения царят летом и в полдень, когда подверженность влиянию *orbis renalis* достигает своей самой глубокой точки.

Климат

Прохладное вплоть до холодного окружение – это область стабильности *orbis renalis* поддержания равновесия, другими словами консервирование субстанции тела. С повышением температуры это консервирование, в первую очередь соков, а затем и твердых тканей, происходит все проблематичнее. Жаркий климат, длительное пребывание на жаре и высокая температура, септические процессы, сопровождающиеся температурой, приводят к сокращению соков и к исчезновению субстанции тела, другими словами к уменьшению *orbis renalis*.

Но также длительные холода с функцией *orbis renalis* не являются необходимыми. В этом случае *yang renale*, т.е. реактивация, реактуализация потенциалов, в общем не только воля но и замещение соков, поток мыслей затрудняется и парализуется; также дело доходит до перегрузки Инь-тенденции (холод - Инь), к *occlusiones*, к болезненным локальным уплотнениям, *concretiones*, (ревматические нарушения, артроз).

Sapor (т.е. питание; лекарство, имеющее определенный вкус)

Как и на другие области так и на *orbis renalis* влияют два полярных Sapor в противоположных направлениях. Соленые Sapor смягчают твердое, расщепляют в определенных дозах затвердения и облегчают мобилизацию и реактуализацию *orbis renalis*, это значит собранные в субстрате организма потенции. При использовании экстремальной дозы вы превысите расщепление и это приведет к разрушению *yin renale* и всей телесности.

Наоборот, при горьких Sapor, как мы уже наблюдаем при *orbis cardiales* они затрудняют активность и динамику, и влияют постепенно в малых дозах на ту фиксацию, материализацию, на разрушение динамики, т.е. консервируют *yin renale*. При низком применении или высокой дозировке горькие Sapor блокируют не только динамику *orbis cardinalis* но и разрушают или полностью нейтрализуют *yang renale*.

Запах

Тухлый, любой запах гнили, разложения, гноя.

Цвет

В соответствии со стихией: Черный.

Главные каналы

Закрепленный за *orbis renalis* канал – это *cardinalis yin minoris pedis (cardinalis renalis)*

Закрепленный за *orbis vesicalis* канал – это *cardinalis yang maioris pedis (cardinalis vesicalis)*

Вместе они образуют 2 связь 2 цикла.

Главный канал области orbis renalis: cardinalis renalis

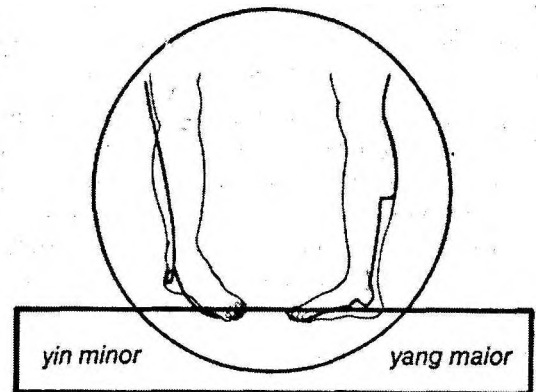
Ход канала:

Канал начинается на латеральной стороне мизинца, проходит в середину пяты и выходит на поверхность в области точки *fons draconis, R2* в нижней части *os naviculare*. Затем доходит до *malleolus medialis*, обвивает его и доходит до сплетения в ступне.

По средней части лодыжки канал проходит вверх, через коленную впадину в среднюю часть бедра, проникает в позвоночник и соединяется с *oo. Renalis et vesicalis*.

Из *orbis renalis* канал проходит вверх, вступает в контакт с *orbis hepaticus*, проходит через диафрагму и достигает *orbis pulmonalis*. Оттуда он проходит вдоль трахеи к гортани и к основанию языка.

Ответвление из канала проходит через область *orbis pulmonalis*, попадает в *orbis cardialis* и впадает в области груди.

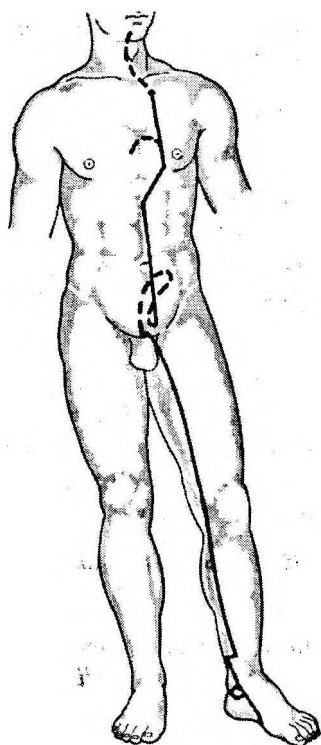


yin minor ▲ *c. renalis*
yang maior ▲ *c. vesicalis*

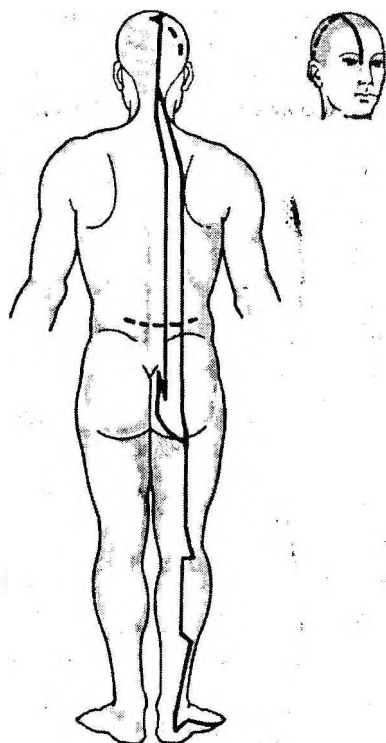
Рис. 85

Симптомы при поражении *Cardinalis renalis*:

- Боли, нарушение чувствительности, нарушение моторики и поражение основных каналов, находящихся на поверхности тела;
- Темный, отдающий чернотой цвет лица;



cardinalis renalis



cardinalis vesicalis

Рис. 86-87

- Затрудненное дыхание;
- Кашель с кровавой рвотной массой;
- Отсутствие аппетита, несмотря на чувство голода;
- Склонность к коллапсу;
- *Mouches volantes*;
- Чернота под глазами, особенно после сна;

При энергетическом истощении:

- *Pp. haesitantes*;
- Чувство страха и ужаса;
- Ощущение холода в конечностях вплоть до болей;
- Горячий сухой язык;
- Опухание и боли в ротовой полости;
- (покалывание в сердце);
- Желтуха;
- Диарея;
- Боли в пояснице;
- Жжение в стопах или боль;
- Экстремальная потребность в тишине.

Главный канал области orbis vesicales: cardinalis vesicalis

Ход канала:

Канал начинается в *canthus medialis* и проходит через лоб до крыши черепа к точке *conventus omnium, Rg20*.

Второстепенная ветвь проходит отсюда до верхнего края уха.

Непосредственное продолжение канала распространяется в мозг, вновь выходит из него проходит по телу и доходит до затылка и лопатки. Оттуда оно проходит параллельно позвоночнику вниз, и там соединяется с *oo. renalis et vesicalis*.

Второстепенная ветвь проходит по лопатке латерально и вертикально, параллельно позвоночнику тянется вниз.

Затем канал проходит через бедро и *glutaeus maximus* до задней стороны бедра и доходит до коленной впадины. Оттуда канал проходит по задней стороне до середины икры *malleolus lateralis* и доходит до пятки – и оттуда к кончику мизинца.

Симптомы при поражении cardinalis vesicalis:

- Боли, нарушение чувствительности, нарушение моторики и поражение основных каналов, находящихся на поверхности тела;
- Сильные головные боли;
- Чувство, как будто глаза вышли на орбиту;
- Стреляющая боль в области канала, от затылка до стопы;
- Боли в позвоночнике;
- Ооченелость, боли в область кости;

- Общая дисфункция двигательный аппарат;
- Нарушение зрения, помутнение;
- Увеличенный слезный поток;
- Заложенность носа, кровотечение из носа.

Ветви каналов (*sinarteriae paracardinales*) *orbis renales et vesicales*

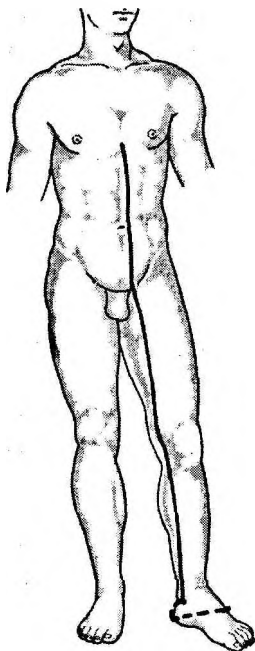
Ход канала:

Paracardinalis renalis начинается у коленной впадины, проходит вместе с *paracardinalis yang maioris pedis = pc. vesicalis* вверх и впадает в *orbis renalis*. В итоге он соединяется на высоте 2ПД с *sinarteria zonalis*, отсюда по передней стороне туловища он тянется вверх, касается основания языка и доходит до точки *canthus nasalis, V1*, где он соединяется с *cardinalis speciei (cardinalis vesicalis)*. Здесь находится 1-ая *coniunctio*.

Paracardinalis vesicalis выходит из канала в точке *medium lacunae, V40*.

Отсюда он проходит через мускулы спины до затылка, проходит через череп и впадает в точку *canthus nasalis, V1*.

Одно ответвление идет в анус, соединяется с *orbis vesicalis* и впадает в *orbis renalis*. оттуда он простирается вверх вдоль обеих сторон позвоночника через мускулатуру спины и разветвляется в области *orbis cardinalis*.



reticularis renalis

Рис. 88

Сетевые каналы (*sinarteriae reticulares*) *orbis renales et vesicales*

Reticularis renalis

Ход канала:

Канал берет начало в точке *campana magna, R4* обвивая ахиллесову в *cardinalis vesicalis*. Второстепенная ветвь вместе с *cardinalis renalis* проходит вверх до *orbis pericardialis* в области поясницы.

Симптомы:

При *inanitas*: боли в пояснице; (терапия: диспульсивно *foramen qi originalis: rivulus maior, R3* супплетивно *nexorium: yang flectens, V58*).

При *repletio*:держание мочи; (диспульсивно *nexorium: campana magna, R4*).

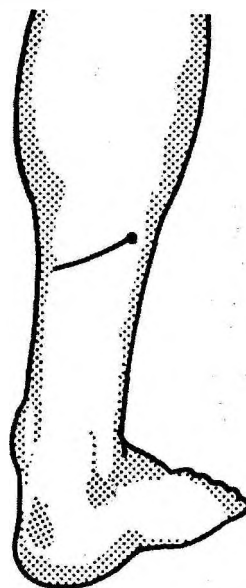
Reticularis vesicalis

Ход канала:

Канал возникает в *yang flectens, V58* точке и сразу проникает в *cardinalis renalis*.

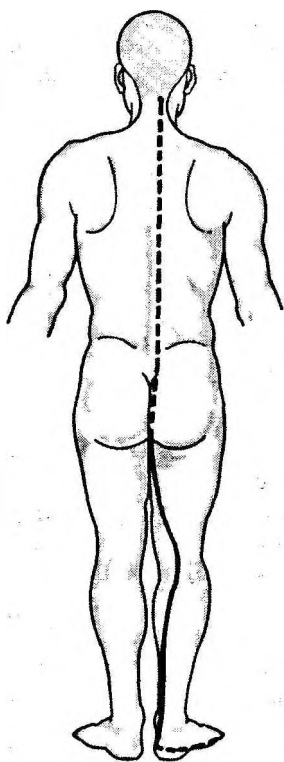
Симптомы:

- При *inanitas*: насморк, кровотечение из носа; терапия: диспульсивно *originalis: os pyramidale, V64*, супплетивно *nexorium: campana magna, R4*.
- При *repletio*: заложенность носа и жидкий насморк, головные боли и боли в спине (терапия: диспульсивно *nexorium yang flectens, V58*).



reticularis vesicalis

Рис. 89



nervocardinalis renalis

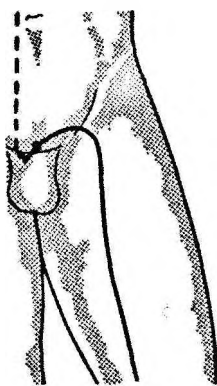


Рис. 90-91

**Каналы мышц (*sinarteriae nervocardinalis*)
*Orbes renalis et vesicalis***

Nervocardinalis renalis

Ход канала:

Nervocardinalis renalis начинается в нижней части у кончика мизинца ноги, проходит через точку *fons scates R1 (puteale renale)* и доходит до пятки вниз. Вместе с *nervocardinalis vesicalis* от-

туда он поднимается к коленной впадине, потом он вместе с *nervocardinalis lienalis* проходит по внутренней стороне бедра и попадает в область гени- талии. На внутренней стороне позвоночника он проходит через мускулатуру до *os occipitale* и там соединяется с *nervocardinalis vesicalis*.

Симптомы:

Судороги, спастические подергивания в обла- стях, которые обеспечивает *nervocardinalis*, спастич- ский паралич, судороги, атрофия.

При нарушениях в область живота пациент не может прогнуться назад, при нарушениях в области спины он не может наклониться вперед.

Nervocardinalis vesicalis

Ход канала:

Nervocardinalis vesicalis начинается в *puteale vesicale*, т.е. у мизинца. Затем он тянется к *malleolus lateralis* и там к внешней задней стороне в области колена.

В области к *malleolus lateralis* происходит от- ветвление к пятке, которое потом доходит до ко- ленной впадины.

Nervocardinalis продолжается от коленной впа- дины и доходит до *glutaeus maximus*, проходя че- рез ребро, тянется вдоль позвоночника и попадает в *os occipitale*.

Затем он проходит через крышу черепа, лицо и основание носа.

Ответвление проходит от затылка до основания языка.

Еще одно ответвление образует, исходя из основа- ния носа, верхнее глазное сплетение и впадает в *os zygomaticum*.

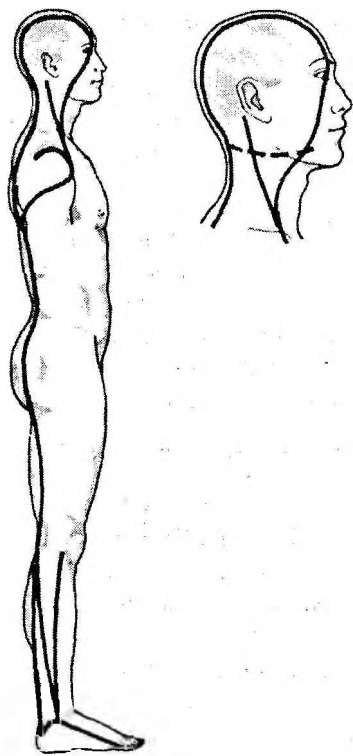
Следующее ответвление выходит в области плеч из *nervocardinalis*, проходит ниже плеч вверх в *fossa supraclavicularis* и оттуда дальше к *processus mastoideus*.

Другое ответвление отходит от последней и распространяется до плечевого сустава.

Затем дополнительная ветвь проходит от *fossa supraclavicularis* через нижнюю челюсть и щеку к *os zygomaticum*.

Симптомы:

- Колющие боли, тенденция к опухлости от ми- зинца до пятки;
- Судороги в области коленной впадины;
- Судороги и напряжение в области спины и мышц шеи.



nervocardinalis vesicalis

Рис. 92

Общая симптоматика *orbis renalis*

Inanitas qi renale

Механизм протекания болезни:

Часто после долгой болезни или из-за слабой конституции, т.е. при врожденной слабости *yang renale* наблюдается слабость также и *qi renale* (=qi premium).

Симптоматика:

Во всяком случае наблюдается:

- *Minuti aut invalidi*;
- Бледный язык;
- Тонкая белая кожица языка;
- Бледное, бескровное лицо;
- Боль в чреслах;
- *Hypakusis*;
- Прозрачная моча, ночью полиурия;
- Недержание мочи;
- *Ejaculation praecox*;
- Одышка даже при небольших нагрузках;
- Рефлекторное покашливание и резкое потоотделение.

Терапия:

Суплетивно укальванием или прижиганием можно воздействовать на следующие точки:

- Prima clusarum, Rg4*
- Inductorium renale, V23*
- Venae et viscera, V43*
- Fons scatens, R1*
- Fons draconis, R2*
- Rivulus major, R3*
- Via vis structivi, C4*

Неправильное проявление *yang renale*

Механизм протекания болезни:

После долгой болезни или конституционально слабости, а также после сексуальных травм может произойти нарушение *orbis renalis*, тогда будет проявляться неправильно Ян.

Симптоматика:

- Постоянно *mersi et invalidi*;
- Бледная кожица языка;
- Боль и ощущение холода в области чресел и в ногах;
- Общее ощущение холода;
- Олигурия;
- Бледное лицо;
- Скванность;
- Импотенция;
- Шум в ушах.

Терапия:

Суплетивно укальванием или прижиганием можно воздействовать на следующие точки:

- Mare qi, Rs6*
- Prima clusarium, Rs4*
- Inductopium renale, V23*
- Impedimentale qi, S30*

Inanitas yin renale

Механизм протекания болезни:

Вследствии тормозящего уменьшения *yang renale* нарушается Инь.

Симптоматика:

- *Pp. minuti*;
 - Красный язык.
- Реже может проявляться:
- Общая слабость;
 - Шум в ушах;
 - Головокружение;
 - Нарушение сна;

- Нарушение памяти;
- Потеря семени;
- Боль в чреслах, слабость в ногах;
- Жар в ладонях и подошвах;
- Потоотделение ночью;
- Сухость во рту.

Терапия:

Суплетивно укальванием или прижиганием можно воздействовать на следующие точки:

- Rivulus maior, R3*
- Yin conventi, Rs1*
- Os curvum, Rs3*
- Conquisitorium vesicale, Rs3*
- Mare qi, Rs6*
- Impedimentale qi, S30*
- Copulation trium yin, L6*
- Incrementum et vigor, Rg1*
- Inductorium cardiale, V15*
- Inductorium renale V23*

Cardinales impares

Несмотря на то, что как указано выше, понятие непарных каналов связано с конкретными областями и разделены на Инь и Ян по прагматическим причинам следует ввести парную поляризацию. На основе терапевтических требований и общности симптоматики можно выделить следующие пары:

1. a. *sinarteria impedimentalis*
b. *sinarteria retinens yin*
2. a. *sinarteria regens*
b. *sinarteria ascendens yang*
3. a. *sinarteria zonalis*
b. *sinarteria retinens yang*
4. a. *sinarteria respondes*
b. *sinarteria ascendens yin*

Sinarteria impedimentalis (chongmo)

Протекание болезни:

Sinarteria impedimentalis (chongmo) начинается в области таза, причем левое и правое бедро соединяются в точке *yin conventi, Rs1*.

Одна ветвь тянется по вентральной стороне позвоночника вверх и образует при этом *mare sinarteriarum*.

Передняя ветвь тянется к точке *prima clusarum, Rs4*, и вместе с *cardinalis renalis* встречается в точке *os transversum, R11*. Отсюда *Sinarteria impedimentalis* проходит по линии живота к точке *porta pylorica, R21*.

Образуя ответвления, канал проходит вверх через гортань и огибает полость рта.

Боковая ветвь проходит от точки *os transversum, R11* по внутренней стороне бедра вверх.

Одна ветвь идет к икроножной мышце и к *malleolus medialis*, другая от точки

Os transversum, R11 к точке *impedimentale qi, S30*, а оттуда дальше к икроножной мышце и к *malleolus medialis*.

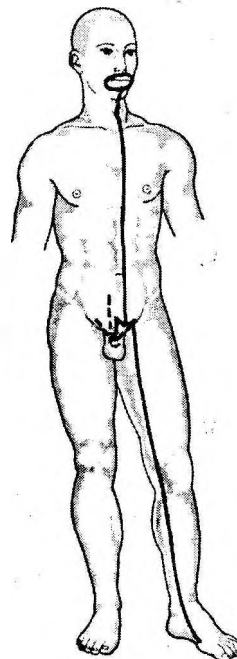
Функция:

Благодаря наличию разветвления *Sinarteria impedimentalis* имеет соединения со всеми *cardinalis yang* сверху и со всеми *cardinalis yin* снизу. Кроме того, он соединяется с *sinarteria regens, sinarteria respondes et zonalis*. Поэтому он может считаться резервуаром уравнивания для всех каналов и *xue*.

Он является эффективным проводником как врожденных резервов (*qi nativum*) так и приобретенных (*qi ascitum*).

Совместные точки *Sinarteria impedimentalis* имеет с *renalis et stomachi*.

Как уже сказано *Sinarteria impedimentalis* проходит изнутри наружу. В области *splendor yang (stomachi)* энергия течет в *cardinalis lienalis*. При нарушении функции можно стимулирующей *nexorium lienale* через *reticulares lienalis* направить энергию снова к *cardinalis stomachi*. Поэтому при проблемах с *Sinarteria impedimentalis* воздействуют, прежде всего, на эту точку.



sinarteria impedimentalis

Точками *Sinarteria impedimentalis*, точками *copulo-conventoria* являются:

Yin conventi, Rs1
Impedimentale qi, S30
Os transversum, R11
Clusa yin, R12
Foramen qi, R13
Plenum quartum, R14
Infusion media, R15
Inductorium viscerum, R16
Curvatura alta, R17
Clusa lapidea, R18
Urbs yin, R19
Vallis communicans renalis, R20
Porta pylorica, R21

Симптомы:

- Боль в животе, гипогастриальной области или в области почек;
- Чувство тяжести;
- Холод в конечностях несмотря на жару;
- Жар;
- Анорексия.

У женщин:

- Вагинальные боли;
- *Pruritus vulvae*;
- *Fluor albus*;
- Нарушения менструального цикла;
- Смещение матки.

У мужчин:

- Воспаление и боли в члене;
- Уретрит;
- Простатит;
- Импотенция.

При нарушении соединения ветви, идущей к то-раксу и лицу:

- Боль в области сердца;
- Воспаление горла;
- Потеря голоса;
- Сухость во рту и в носу.

При повреждении ветви, идущей вверх по ноге:

- Боль в паховой области, в икроножной мышце и области бедра;
- Боль во внутренней области стопы и большом пальце, кроме того, ощущение сильно холода от стопы до колена.

Терапия:

При любых нарушениях в *sinarteria impedimentalis* необходимо воздействовать на:

Caput metatarsalis halucis, L4 (*nexorium lienale*)

Кроме того при боли в области груди на:

Tumulus magnus, Pc7 (*originalis c. pericardialis*)
Conquisitorium stomachi, Rs12
Medium palmae, PC8

При *pituita* внутренних органов:

Atrium pectoris, Rs17 (=conquisitorium pericardiale)
Interstitium ambulatorium, H2 (=coniunctorium)

При *Repletio qiu* контравекциях:

Vicus tertius pedis, S36
Candidum maius, L3 (=originalis, inductorium)

При полнокровии в низу живота:

Cardo caeli, S25
Aguae dirisae, Rs19
Vestibulum internum, S44

При боли в маленьких ребрах:

Fons tumuli yang, F34
Tigris volans, T6 (=transitorium)

При нарушениях менструального цикла:

Prima clusarum, Rs4
Mare qi, Rs6
Cardo caeli, S25
Copulatio trium yin, L6

При *occlusio venti* и болях в конечностях:

Stagnum curvum, IC11
Forum ventorum, F31
Clusa externa, T5 (*nexorium*)
Copulatio trio yin, L6
Vicus tertius manus, IC10
Vicus tertius pedis, S36

Sinarteria retinens yin (yin weimo)

Ход канала:

Начинается в точке *Copulatio trium yin*, L6, проходит по внутренней стороне ноги и через точку *ripa spissa*, R9 вверх до паха, проходит вдоль ребер до гортани.

Функция:

Sinarteria retinens yin соединяется с *cardinalis yin* и через следующие точки *copulo-conventoria*

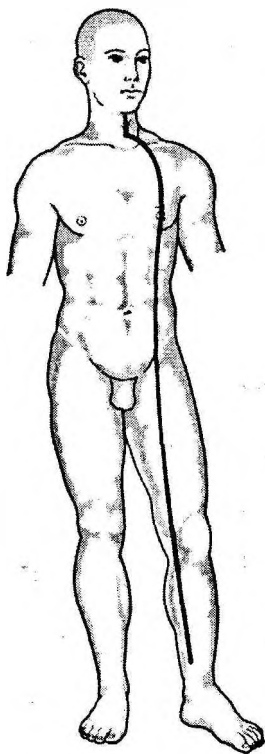
Porta impedimentalis, L12
Domus aulicus, L13
Transversum magnum, L15
Aegritudo ahdominis, L16
Conquisitorium hepaticum, H14
Ruina caelestis, Rs22
Fons in angustiis, Rs23

Через обе последние точки осуществляется соединение с *sinarteria respondens*.

И так этот канал можно воспринимать как «конец сети» всех Инь-каналов. Канал имеет особую связь со строительной энергией (*ying*), и с частью жизненных резервов.

Следует указать, что энергия в *sinarteria retinens yin* течет с низу вверх, до середины *yin maior* по *cardinalis lienalis* после середины *yin maior* по *cardinalis lienalis* между серединами *yin flectens cc. hepatica et pericardialis*.

От области груди энергия канала по ходу канала *cardinalis pericardialis* (= *yin flectens*) на периферию через *nexorium: clusa interna, PC6*, и от туда по *reticularis pericardialis* возвращается в область. Потому поток энергии канала *sinarteria retinens yin* обратно вытекает через точку *clusa interna, PC6*.



sinarteria retinens yin

Рис. 94

Симптоматика:

- Боль в области сердца (характерный признак);
- Хронические боли в горле;
- Боль в чреслах;
- Боль в гениталиях;
- Мигрень и нарушения памяти;
- Трудности с поддержанием равновесия.

Терапия:

Постоянно стимулировать:

Clusa interna, PC6 (= *nexorium cardinalis pericardialis*)

При сдавленности в груди:

Conquisitorium stomachi, Rs12
Vicus tertius pedis, S36

При боли в области сердца:

Interstitium ambulatorium, H2
Fons tumuli yang, F34

При проблемах, связанных с анальным точкой:

Omnium defatigationum, Rg14
Mare illuminationis, R6

При состоянии одурманенности:

Vicus communicans, C5
Rivulus posterior, IT3
Impedimentale laetitiae, C9

При *inanitas* внутренних органов и постоянной тошноте:

Vestibulum internum, S44
Conquisitorium stomachi, Rs12
Mare qi, Rs6
Medium palmae, PC8

При болях в животе:

Tumulus magnus, PC7
Copulatio trium yin, L6

При забывчивости:

Inductorium cardiale, V15
Vallis communicans vesicalis, V60
Impedimentale minus, C9

При запоре:

Mare illuminationis, R6
Tigris volans, T6
Conventus omnium, Rg20

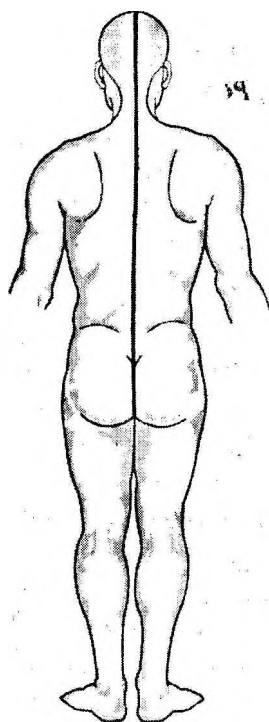
При геморрое:

Yang conventa, V35
Incrementum et vigor, Rg1
Columna carnis, V57

Sinarteria regens

Ход канала:

Канал проходит вверх вдоль позвоночника по направлению к мозгу. После проходит через лоб до основания носа. Здесь он встречается с каналом *sinarteria respondens* и *cardinalis stomachi*.



sinarteria regens

Рис. 95

Функция:

Sinarteria regens образует соединение между гениталиями и головой, где соединяются все линии Ян.

Sinarteria respondes через сетевые каналы соединен с *orbis renalis* и таким образом имеет решающее значение для координации врожденной жизненной энергии.

Энергия течет снизу вверх. Кроме того, энергия аккумулированная на поверхности поступает внутрь через каналы, как *yang maior*, а также через *cardinalis intestini tenuis*. Этот поток может через точку *inductorium quinque inductoriorum* канала *cardinalis intestini tenuis*, т.е. точку *rivulus posterior, IT3* втекать обратно.

Симптоматика:

При избытке энергии:

- Неподвижность позвоночника.

При дефиците энергии:

- Тяжесть в голове;
- Скованность;
- Головокружение.

Кроме того, такие симптомы как:

- Эпилептические явления (также при менингите);

- Стерильность у женщины;
- Температура;
- Колики;
- Геморрой;
- Запор.

Терапия:

Далее необходимо воздействие на *rivulus posterior, IT3*.

Необходимо стимулировать:

При спазматическом онемении конечностей:

Vicus tertius pedis, S36
Stagnum curvum, IC11
Interstitium ambulatorium, H2
Fons tumuli yang, F34

При трясущихся конечностях:

Rivulus yang, IC5
Stagnum curvum, IC11
Foramen carpicum, IT4
Impedimentale maius, H3
Fons tumuli yang, F34
Campana suspensa, F39

При сжатости в горле:

Recipiens liquoris, Rs24
Conventus omnium, Rg20

Ventus capitis:

Lacunae, P7

При боли в плечах и спине:

Recipiens liquoris, Rs24
Conventus omnium, Rg20
Puteus alae, F21
Insula media, T3

При зубной боли:

Metallum structivum, P11
Vallis communicans vesicalis, V66
Impedimentale clusae, T1

При столбняке:

Recipiens liquoris, Rs24
Valles coniunctae, IC4
Interstitium ambulatorium, H2

Укальвание кончиков десяти пальцев до крови.

Sinarteria ascendens yang (yang qiamo, «восходящий Ян канал»)

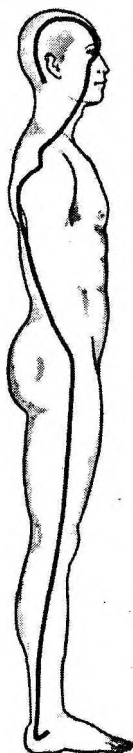
Ход канала:

Канал начинается в пятке, движется от точки *origo ascendentis yang, V62*, по внешней стороне ноги через плечи и щеку до точки *stagnum venti, F20*.

Функция:

Sinarteria ascendens yang является каналом для распределения и координации Ян – аспекта конструктивной энергии. Эта конструктивная энергия предназначена для непосредственного превращения в активность. Она течет в точку *canthus nasalis, V1*, по направлению вовнутрь, спускается по течению *sinarteria ascendens yin*, а затем через *reticularis renalis* в *cardinalis vesicalis*, чтобы вновь выйти на поверхности у точки *origo ascendens yang, V62*.

Через данный канал энергия протекает по вышеуказанному пути по направлению вверх. В связи с этим через точку *origo ascendens yang, V62* на *sinarteria ascendens yang*. В точке *canthus nasalis, V1* она встречается с каналом *sinarteria regens*.



sinarteria ascendens yang

Рис. 96

Точки *copulo-conventoria* канала *sinarteria ascendens yang* следующие:

- Origo ascendens yang, V62*
- Servi salutatio, V61*
- Yang tarsi, V59*
- Cella habitationis, F29*
- Inductorium lacerti, IT10*

- Os amplum, IC16*
- Promontorium humeri, IC15*
- Granarium terrestre, S4*
- Cella ampla, S3*
- Recipiens lacrimarum, S1*
- Canthus nasalis, V1*
- Stagnum venti, F20*

Симптоматика:

Симптоматика *sinarteria ascendens yang* является дополнительной по отношению к симптоматике *sinarteria ascendens yin*. В частности, наблюдают следующие симптомы:

- Бессилие при спастическом напряжении Ян;
- Общие боли в мышцах, особенно мышцах спины и в пояснице;
- Гемиплегия, парезы, афазии;
- Спазмы, судороги, эпилепсия;
- Болезненность и покраснение глаз;
- Слезливость глаз или непроизвольное слезотечение.

Терапия:

Постоянная пункция точки:
Origo ascendens yang, V62.

Далее, дополнительно при следующих симптомах:

При ригидности (неподвижности) спины или ригидности в области бедра: пункция до появления крови точки:

Medium lacunae, V40

При *vento percussio*, сопровождающимся обмороками:

- Impedimentale medium, PC9*
- Conventus omnium, Rg20*
- Lanx magna, H1*
- Valla coniunctae, IC4*

При *vento percussio*, сопровождающимся гемиплегией:

- Vicus tertius manus, IC10*
- Foramen carpicum, IT4*
- Valles coniunctae, IC4*
- Yin penetrans capitis, F11*
- Interstitium ambulatorium, H2*
- Forum ventorum, F31*
- Copulatio trium yin, L6*

При фациальных парезах:

- Canalis aquae, RgJ6*
- Valles coniunctae, IC4*
- Maxilla, S6*
- Granarium terrestre, S4*

А также пункция до появления крови десяти кончиков пальцев

Sinarteria zonalis (daimo, поясной канал)

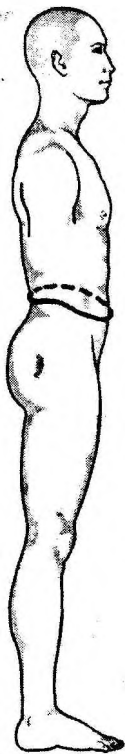
Ход канала:

Канал начинается в маленьком ребре у точки *sinarteriae zonalis*, F26, и движется по телу, причем его путь имеет форму пояса.

Функция:

Sinarteria zonalis охватывает тело как пояс на уровне выше талии. В этом месте он соприкасается с каналами, проходящими вертикально по спине, животу и бокам, как с главными каналами так и с сетевыми. *Sinarteria zonalis* служит для уравнивания, компенсации, энергии в срединной области тела.

Благодаря тому, что данный канал относится к главному каналу области *orbis felleus* (начало канала в точке *sinarteriae zonalis*, F26) на него можно воздействовать через точку *lacrimarum instantium*, F41 канала *cardinalis fellea*. Указанная точка является *inductorium quinque inductoriorum* и принадлежит стихии дерева.



• *sinarteria zonalis*

Рис. 97

Точки *copulo-conventoria* канала *sinarteria zonalis* следующие:

Conquisitorium lienale, H13
Foramen sinarteriae zonalis, F26
Cardo quintus, F27
Via retinens, F28.

Симптоматика:

- Многокровие, *Plethora abdominalis*, чувство «как будто сидишь в воде»;
- Нарушения менструального цикла;
- Боли;
- Боли в гипогастрии, а также в области поясницы;
- Слабость или даже атрофия нижних конечностей.

Терапия:

Пункция следующих точек:

Lacrimarum instantium pedis, F41 (= *inductorium quinque inductoriorum* меридиана *cardinalis fellea*)

Кроме того, рекомендуется дополнительная пункция при следующих симптомах:

При парезах конечностей:

Impedimentale maius, H3
Stagnum curvum, IC11
Tumulus magnus, PC7
Valles coniunctae, IC4
Vicus tertius pedis, S36
Insula media, T3.

При треморе нижних конечностей:

Impedimentale maius, H3
Olympus, V60
Fons tumuli yang, F34

При треморе верхних конечностей:

Lacus curvus, PC3
Foramen carpicum, IT4
Valles coniunctae, IC4
Insula media, T3

При горячих подошвах:

Fons scatens, R1
Valles coniunctae, IC4
Os pyramidale, V64;

При зуде на всем теле:

Conventus omnium, Rg20
Porta fortunae, Rg4
Forum ventorum, F31
Yin penetrans capitis, F11
Mare qi, Rs6
Mare xue, L10

Medium lacunae, V40
Stagnum curvum, IC11

При *inanitas* области *orbis renalis* и болях в пояснице:

Inductorium renale, V23
Medium lacunae, V40

При диффузных болях всех суставов:

Yin penetrans capitis, F11
Porta fortunae, Rg4
Clusa externa, T5

Sinarteria retinens yang (yang weimo, «сеть ян»)

Ход канала:

Данный канал начинается в точке *porta metalli, V63*, далее протекает по внешней стороне ноги, латеральнее вдоль гипогастрия, далее от ребр к плечу; в области плеча поворачивает и идет по шее к тыльной части головы. Отсюда канал достигается латеральной части *os parietale et temporale*, в сторону к *os frontale*.

Функция:

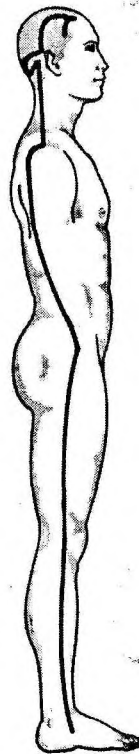
Sinarteria retinens yang соединяется со всеми каналами – Ян. В качестве соединяющего канала данный канал влияет на регуляцию и преобразование активной энергии; таким образом достигается воздействие на защитные потоки энергии.

Для того чтобы достичь уровня Ян, канал должен направляться к «промежуточному каналу» (*yang minoris* в соответствии с *cardinalis tricalorii*) и отсюда по точке *foramen nexorium* в *reticulares tricalorii* – затем в глубине он поворачивает назад. Поэтому через *nexorium cardinalis tricalorii* точку *clusa externa, T5* можно воздействовать на *sinarteria retinens yang*.

Точки *copulo-conventoria* канала *sinarteria retinens yang* следующие:

Porta metalli, V63
Copulatio yang, F35
Conventus lacerti, T13
Cella caelestis, T15
Latus lacerti, IC14
Puteus alae, F21
Inductorium lacerti, IT10
Stagnum venti, F20
Porta infantiae, Rg15
Aula venti, RgL6
Hiatus cerebri, F19
Recipiens vim structivam, F18
Castra praetoriana, F17

Fenestra oculi, F16
Lacrimarum instantium capitis, F15
Candor yang, F14
Shen stirpis, F13
Retinens capitis, S8



sinarteria retinens yang

Рис. 98

Симптоматика:

- Частая смена жара и озноба, дрожь, жар, головокружение;
- Всеобщая слабость в мышцах, ригидность и онемение;
- Боль и напряжение особенно в пояснице.

Терапия:

При кровохаркании:

Inductorium hepaticum, V18
Inductorium diaphragmatis, V17
Vicus communicans, C5
Lanx magna, H1

При ригидности языка и нарушении речи:

Impedimentale medium, PC9
Recipiens liquoris, Rs17

При блокадах *pituita* области *orbis cardialis* и обмороках:

Lanx magna, H1

Inductorium hepaticum, V18

Conventus omnium, Rg20

При *vento percussio* и спазмах:

Insula media, T3

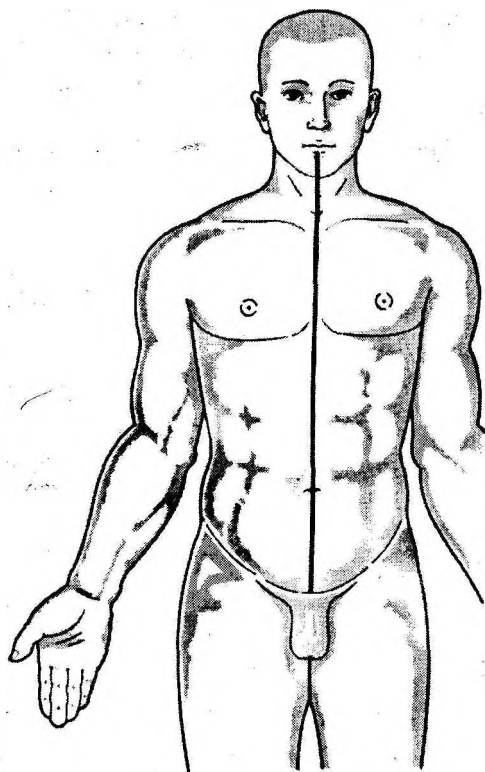
Stagnum yang, T4

Stagnum curvum, IC11

***Sinarteria respondens* (renто «принимающий канал»)**

Ход канала:

Данный канал начинается в промежности и поднимается вверх через гениталии по границе лобка вверх. Он пересекает область гипогастрия, достигает области ниже пупка в точке *prima clusarum, Rs4*. Затем по прямой линии направляется вверх к гортани и подбородку и достигает глаз.



sinarteria respondens

Рис. 99

Функция:

Sinarteria respondens идет на стороне живота (Инь) и соединяется со всеми каналами Инь, а так-

же с *sinarteria retinens yin* и с *sinarteria impeditalis*. В связи с этим данный канал может служить в качестве «уравновешивающего/ компенсационного резервуара» (*mare*) совокупных потоков конструктивной энергии Инь.

Несмотря на то, что данный канал начинается в области гениталий, канал *sinarteria respondens* имеет особое значение лишь для репродуктивных органов женщины. В текстах по акупунктуре часто подчеркивается влияние *sinarteria respondens* на матку (точнее, *paraorbis uteri*) и определение данного канала не иначе как *cardinalis yin* подчеркивает это.

«Море (резервуар) всех каналов Инь» простирается из глубин тела наружу (на поверхность). Там канал появляется на *yin maior* (проявляется через *cardinalis pulmonalis*) и на соответствующем *splendor yang* (проявляется через *cardinalis intestini crassi*). Если потоки энергии не выходят из канала *sinarteria respondens* вплоть до *cardinalis intestini crassi*, то можно делать вывод о наличии нарушения в области *reticulates pulmonalis*. Если оказывать воздействие на *nexorium cardinalis pulmonalis*, точку *lacunae, P7*, то освобождается путь для дальнейшего следования потоков энергии в *cardinalis intestini crassi*.

Симптоматика:

У мужчин:

- Заболевания гениталий, в особенности те, которые связаны с болезненными ощущениями и воспалением; или атрофия члена, *ejaculatio praecox*.

У женщин:

- Нарушения менструального цикла, а также недомогания в нижней части живота, сопровождающиеся болезненными ощущениями;
- Недомогания, вызванные климаксом, приступы жара;
- Бесплодие;
- Симптоматика эпилептического типа.

Терапия:

При *algor*-диарее, сопровождающейся болями и урчанием в животе:

Cardo caeli, S25

Conquisitorium stomachi, Rsl2

Prima clusarum, Rs4

Copulation trium yin, L6

При удущье (астме):

Abundantia, S40

Atrium pectoris, Rs17

Vicus tertius pedis, S36

При наличии зловонного запаха изо рта:

Impedimentale minus, C9

Vicus communicans, C5

Canalis aquae, Rg26

Пункция до появления крови 10 кончиков пальцев (рук).

При зловонном насморке:

Cella superior, Rg23

Conventus omnium, Rg20

Porta ventorum, V12

Accipiens odores, IC20

При наличии полипов в носу:

Atrium impressionis (=точка между бровями)

Accipiens odores, IC20

При наличии *pavor*-симптоматики острого типа, у детей:

Atrium impressionis (=точка между бровями)

conventus omnium, Rg20

Canalis aquae, Rg26

Impedimentale medium, PC9

Lanx magna, H1

При наличии *pavor*-симптоматики хронического типа:

Lanx magna, H1

Inductorium lienale, V20

Conventus omnium, Rg20

Stella superior, Rg23

Canalis aquae, Rg26.

Sinarteria ascendens yin (yin qiaomo)

Ход канала:

Канал образует боковую ветвь *cardinalis renalis*. Он проходит по внутренней стороне ноги к гениталиям, оттуда он тянется внутри туловища и только в *fossa supraclavicularis* снова выходит на поверхность. Через горло и подбородок он достигает точки *canthus nasalis, V1*

Функция:

Как и *sinarteria ascendens yang* канал *sinarteria ascendens yin* отвечает за распределение находящегося в распоряжении структурного потенциала, т.е. материального потенциала области *orbis renalis*. Известно, что энергия из точки *fons draconis, R2* течет в точку *mare illuminationis, R6* и оттуда дистальнее в точку *cursores copulati, R8*; конечной точкой этого потока является точка *canthus nasalis, V1*.

Обратный поток энергии идет через канал *sinarteria ascendens yang*. На этом пути энергия опять те-


чет в канал *cardinalis vesicalis* и окончательно через *reticularis vesicalis* и точку *nexorium yang flectens, V58* в канал *cardinalis renalis*. На этот круговорот энергии особенно удобно влиять через точку *mare illuminationis, R6*.

Точками *copula-conventoria, Sinarteria ascendens* Инь являются:

Mare illuminationis, R6

Cursores copulati, R8

Canthus nasalis, V1



sinarteria ascendens yin

Рис. 100

Симптоматика:

- Слабость Ян;
- Снижение работоспособности;
- Общее истощение;
- Спазмы, судороги, эпилептические симптомы;
- Частичная парализованность, парезы;
- Заболевания половых органов;
- Сильная сонливость;
- Анурия.

Терапия:

Постоянно укалывать:

Mare illuminationis, R6 в соответствии с главной точкой воздействия на *Sinarteria ascendens yin*.
Дальше по симптоматике.

При миктио – нарушениях:

Fons tumuli yin, L9

Copulatio trium yin, L6

Impedimentale clusae, T1

Valles coniunctae, IC4

При недержании мочи:

Mare qi, Rs6

Prima clusarum, Rs4

Inductorium renale, V23

Copulatio trium yin, L6

Fons tumuli yang, F34

Impedimentale maius, H3

Lacus pedalis, P5

При асцитах:

Mare qi, Rs6

Vicus tertius pedis, S36

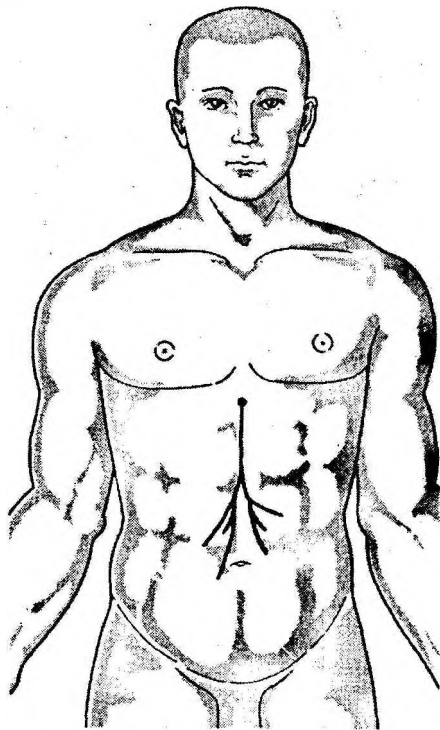
Stagnum curvum, IC11

Valles coniunctae, IC4

Vestibulum internum, S44

Interstitium ambulatorium, H2

Copulatio trium yin, L6



reticularis sinarteriae respondentis

Рис. 101

При проблемах во время беременности (беспокойный плод, трудные роды или роды с задержкой, при неотставании плаценты):

Valles coniunctae, IC4

Copulatio trium yin, L6

Yin supremum, V67

При выделениях у женщин, кровяных или гнойных:

Inductorium renale, V23

Prima clusarum, Rs4

Copulatio trium yin, L6

При спазмах и парезах рук и ног:

Columna carnis, V57

Замечания по *reticulares* (Сетевым каналам)

Как уже выше было сказано, существует 15 сетевых каналов. 12 каналов были уже рассмотрены. Остается рассмотреть непарные каналы.



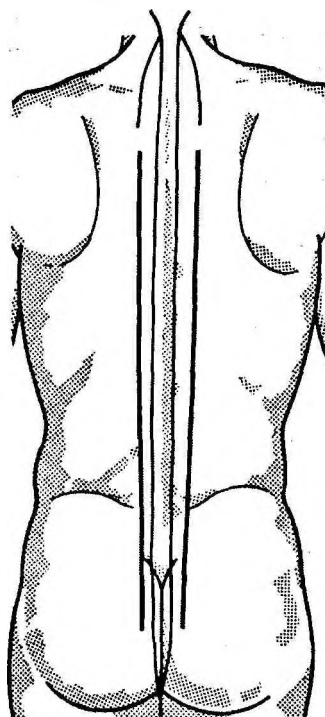
Reticularis к *sinarteria* *respondens*

Направление:

Начинается в точке *cauda columbina, Rs15* и от туда тянется вверх и рассеивается в области живота.

При *Repletio*: боли в области живота. (Терапия: диспульсивно точки *cauda columbina, Rs15*.)

При *inanitas*: зуд и покалывание. (Терапия: супплетивно той же точки).



reticularis sinarteriae regentis

Рис. 102

Reticularis k sinarteria regens

Направление:

Канал проходит с двух сторон позвоночника проходит к голове, оттуда спускается к плечам и проникает в мускулатуру спины.

Симптоматика:

- При *Repletio*: напряжение и онемение спины. (Терапия: диспульсивно точки *incrementum et vigor, Rg1.*)
- При *inanitas*: помрачение сознания, тяжесть в голове, подергивание головы (терапия: супплетивно названную точки).

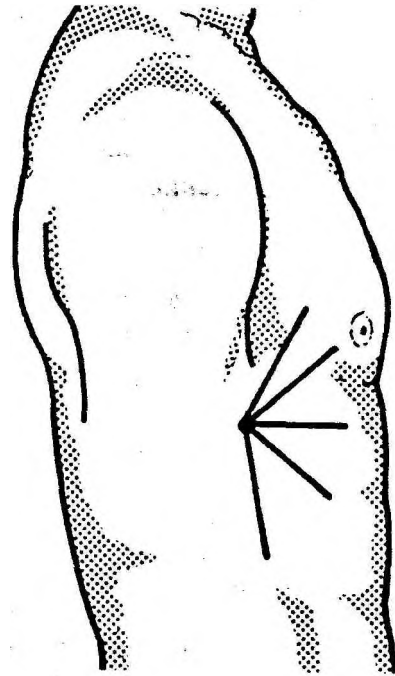
Reticularis magna lienalis

Направление:

Находится в области груди и ребер.
Начинается в *nexorium lienale, L21*

Симптоматика:

- Диффузные боли во всем теле. (Терапия: диспульсивно точка *nexorium lienale, L21*).
При *inanitas*: слабость во всех суставах, чувство слабости компенсировать через супплетивное воздействие на названные точки.



reticularis magna lienalis

Рис. 103

Глава 6: Теория точек II (Фораминология II)

Введение

Общее

Как уже было сказано, фораминология, т.е. наука о местонахождении отдельных точек и о способах и результатах воздействия на них терапевтическими методами, является главной и единственной основой акупунктуры и прижигания.

Не существует сомнений в том, что существует топологическое членение поверхности человеческого тела. Поэтому на поверхности тела можно пометить и выделить отдельные места. Тысячелетия назад было доказано, что существует взаимосвязь между изменениями в конкретном отдельном месте и постоянно наблюдающимися изменениями в общем, состоянии индивида. Это можно доказать и сегодня. На этом основании можно утверждать, что возможно воздействие на конкретные точки в терапевтических целях.

Однако нужно учесть, что для проведения успешной терапии необходимо не только знание места нахождения точки и связанной с ней диагностики, но и по возможности точное и подробное изучение индивидуальных характеристик и особенностей каждой точки.

Восточно-азиатская акупунктура базируется сегодня, как и последние два тысячелетия только на этой трактовке фораминологии. Без этих знаний не возможно симптоматическое применение акупунктуры. В противоположность этому основные знания в области фораминологии являются неотъемлемой предпосылкой для любой дальнейшей терапии при помощи иглоукалывания и прижигания. Кроме того необходима детальная диагностика.

Информация о точках состоит из трех частей:

- Название точки,
- Точное описание местоположения точки,
- Описание результата воздействия на точку, и только потом
- Симптоматика, проверенная опытом, которая может наблюдаться, а может, и нет.

Таким образом, необходимо, прежде всего, тщательно разобраться в первых трех пунктах. Эти знания помогут правильно провести терапию, даже если не описаны все ее тонкости.

Парадигма регистраций и пояснения

В дальнейшем мы предоставляем основную информацию для всех *foramina cardinalia*, а также для точек *sinarteriae regens et respondens*.

Особенность каждой точки можно описать, пользуясь следующей парадигмой:

1. Название
 - 1.1. Нормативное латинское название
 - 1.2. Привычное китайское название в *pinyin*- транскрипции
 - 1.3. Привычное китайское название в *Wade-Giles* транскрипции
 - 1.4. Привычное сокращение с учетом систематики линий
 - 1.5. Объяснение названия
2. Местоположение
3. Определение
4. Действие
5. Симптомы и показания
6. Комбинации с другими точками
7. Поиск точки и манипуляции.

1. Название

Для науки, а также для практического применения акупунктуры название точки является важнейшим и наиболее часто используемым отличительным показателем. Обычная восточно-азиатская акупунктура, теоретические воззрения которой не знают, таких понятий как теоретические определения отдельных точек или соотношений каналов ссылаются только на это название для описания и выбора точки. Это название, не включая редких (не более одного процента составляющих) исключений является прекрасным обозначением функции и/или местоположения точки, кроме того, является стимулятором для памяти, когда речь идет об индивидуальности точки и позволяет несложно контролировать правильность выбора точки.

В науке и технике встречаются, прежде всего два вида названий:

1. Символический термин;
2. Конкретное значимое название.

Символический термин – это, например, технические величины, такие как Ватт, Вольт, а также конкретные точные названия в области биологии.

химии и физики. Их первоначальный смысл не сможет объяснить даже специалист.

Конкретное значимое название имеет непосредственную связь с конкретным и всем понятным явлением. Такие слова как «уксусная кислота», «Молочная кислота», «Растительный белок» или из другой области: «трехфазный ток», «Переменный ток», или: «Грудная мышца», «Спинальная мышца», «Аорта» имеют конкретное смысловое наполнение, которое понятно не только специалисту а и просто обычному пользователю.

Китайские обозначения точек, которые на сегодняшний день используются уже 2000 лет без ограничений в восточной Азии, относятся преимущественно ко второй категории: это конкретные значимые названия.

Существуют различные причины, почему не смотря на то, что, на Западе уже многие десятилетия практикуется акупунктура, здесь она игнорируется. Некоторые из них необходимо рассмотреть подробно.

Главной причиной без сомнения является то, что все, кто пытался донести эту восточно-азиатскую науку до пользователей, были дилетантами в области филологии и не могли постичь:

1. Классический;
2. Разговорно – повседневный и не в последнюю очередь;
3. Медицинско – технический объем значения и ассоциаций названий китайских точек.
4. Кроме того, они не могли реконструировать данные знания на латинском языке, который необходим для ведения коммуникации в международном научном мире.

Что касается указанного в пункте 1. 1 латинского названия, то речь идет о нормативном названии. Нормативное название имеет два толкования:

1. Перевод строго придерживается не только значения, но и выбора слов китайского оригинала. Китайские слова передаются точными латинскими эквивалентами.
2. Строгий выбор слов учитывает также значение всего высказывания китайской теории медицины и насколько это вообще возможно для единичного названия, производится реконструкция не только оригинального выбора слов, но и важнейших ассоциаций китайского оригинала.

Каждый пользователь должен в процессе усвоения названия также понять индивидуальность и специальные признаки каждой конкретной точки.

2. Местоположение

Местоположение точки определяется, как правило, в соответствии с описанной далее китайской техникой поиска точки. Указание на другую известную анатомическую точку вносит определенную ясность.

3. Определение

Содержится информация теоретических определений некоторых наиболее важных для терапии точек, что позволяет быстро определить их лечебное действие.

4. Действие

Раздел «Действие» считается центральной и важнейшей частью всей парадигмы, т.к. здесь описывается результат воздействия на точку, что особенно важно для терапии.

Выбор слов в этом разделе ориентируется на китайскую теорию медицины и таким образом связан не только с диагностикой, но и с параллельными методами лечения, прежде всего с китайской медицинской терапией, с которой акупунктура часто может и должна сочетаться.

Решение воздействовать на какую-либо точку, необходимо принимать, ознакомившись с этим разделом как с важнейшей инстанцией.

5. Симптомы и показания

Здесь чаще указываются только отдельные наиболее распространенные симптомы. Высокая вероятность того, что описанные здесь нарушения при правильном воздействии на точки будут частично или полностью устранены имеется только если медицинское заключение, полученное по правилам китайской диагностики будет соответствовать действительности. Если соответствия не наблюдается, что вполне возможно при неправильной диагностике, то воздействуя на точку другого действия, можно свести к нулю усилия терапии или даже усугубить болезнь неправильным лечением.

Указания данного раздела можно рассматривать только как дополнительные сведения, которые не могут заменить знания китайской диагностики и знания качеств точки.

В разделе «Симптомы и показания», а также и в следующем разделе «Комбинации с другими точками» мы описываем с определенной оговоркой касательно особенно важных для терапии точек также показания, которые даются эклектической медициной как это называют в Китае. Здесь имеются ввиду медицинские заключения, которые в качестве исключения опираются на критерии

западной научной медицины, во всяком случае объясняются при помощи данной терминологии. Однако необходимо учитывать, что такие указания можно применять на практике, только если пользоваться, как уже было замечено китайской диагностикой. Если это условие не выполнено, тогда лечение не имеет ничего общего с китайской акупунктурой и нельзя предсказать последствия лечения.

6. Комбинации с другими точками

В данном разделе даются указания, на какие другие точки можно воздействовать при лечении типичных нарушений в соответствии с долгим клиническим опытом. Здесь также необходимо сказать о том, что для выбора терапии и достижения успеха необходимо знание диагноза и действия конкретной точки.

7. Поиск точки и манипуляции

В этом разделе мы указываем, насколько необходимо, практическое расположение конкретной точки, прежде всего указания касаются способов воздействия, которые стали результатом длительного накопления опыта в Китае и касаются силы нажатия, направления нажатия, вида и интенсивности прижигания.

Прежде всего, мы цитируем классические направления лечения, т.е. технические правила и советы, которые сформулированы в Китае между I и началом XVII столетия. При особенно важных часто используемых точках мы даем указания, разработанные в недалеком прошлом. Как правило эти указания более точные и меткие. Каждый не предвзятый читатель сможет легко убедиться в том, что при соблюдении классических правил лечения нельзя навредить пациенту. При использовании новейших данных, чтобы не навредить неопытным знаниям в области хирургии и анатомии, также локальной анатомии. (По крайней мере, критики акупунктуры демонстрируют незнание технических деталей, когда они утверждают, что акупунктура, несмотря на правильное применение, может представлять угрозу для пациента.)

В разделах «Поиск точки и манипуляции» мы употребляем некоторые сокращения:

IF-indirekt forte, количество сгорающих при сеансе прижигания больших конусов.

IM-indirekt medium, количество сгорающих при сеансе прижигания средних конусов.

T-tempus, указывает время, в течение которого производится прогревание точки полынной сигарой.

cardinalis pulmonalis

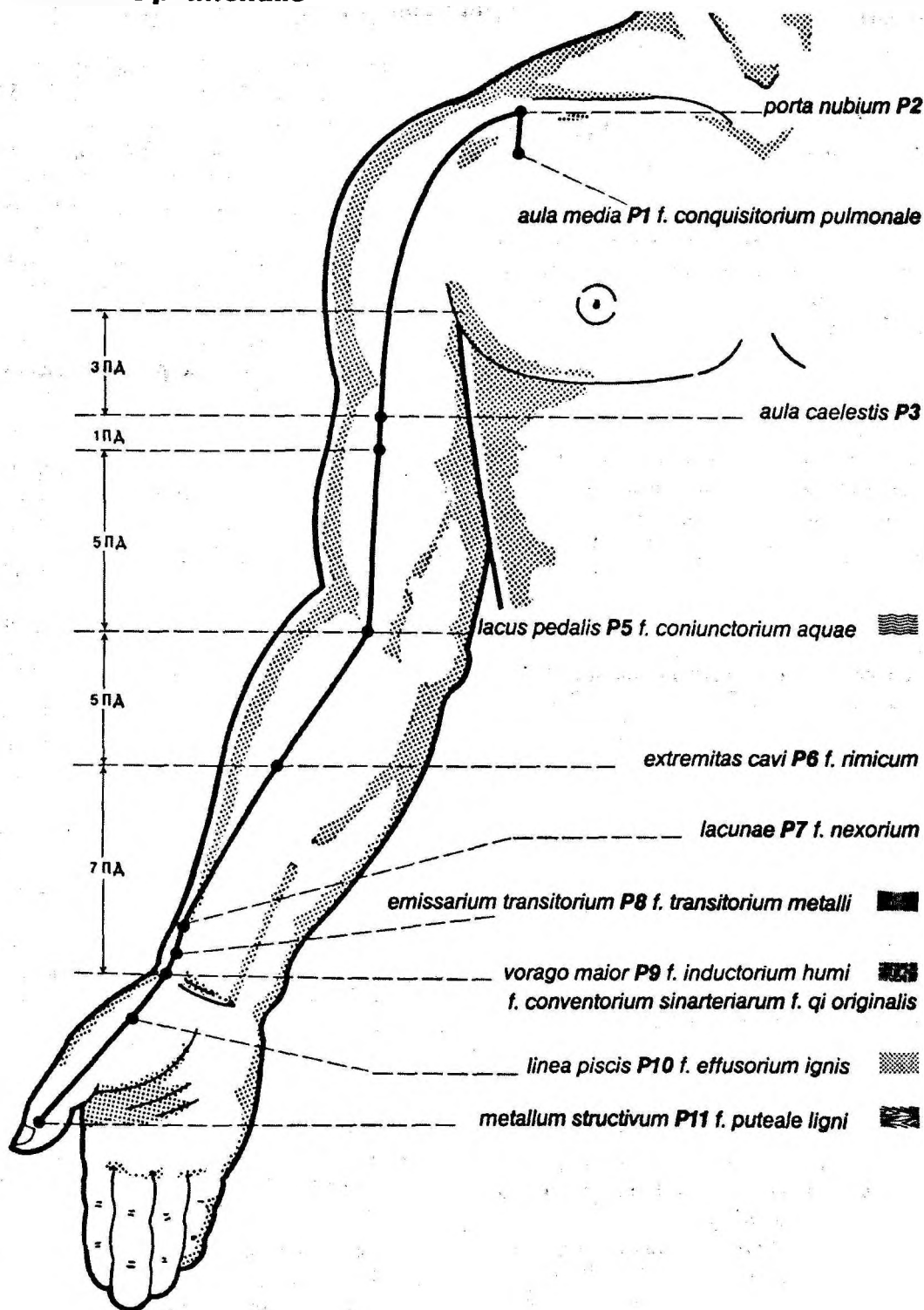


Рис. 104

Точки канала *Cardinalis pulmonalis yin maioris manus*

Aula media

Чжунфу (*Zhongfu, Chung-fu*), P1

Толкование названия:

«Зал для собраний центра» – *Aula, fu*, обозначает «зал для собраний», в котором проводятся открытые заседания с привлечением большого количества людей. Данное понятие указывает на энергетическое акцентирование (выделение) данной точки.

«Центр» обозначает стихию – Земли – указывает на область *orbis lienalis* (см. в Определении)

Локализация:

Данная точка находится в области I межреберного нерва под боковыми краями ключицы кнаружи от передней срединной линии в 6 пропорциональных дюймов – на которой проходит *sinarteria responders*.

Определение:

- *Conquisitorium pulmonale*;
- Точка *copulo-conventorium*, через которую происходит соединение *cardinalis pulmonalis* и *cardinalis lienalis*.

Действие:

Регуляция и укрепление *qi lienale* и *pulmonale* благодаря чему достигается преодоление *pituita* (слизь, мокрота), прочищение *humor* (влага), охлаждение *calor*, открытие *species*.

Симптомы и показания:

- *Calor humidus* внутренних органов: вздутие живота и отечность конечностей; отвращение к еде и запаху пищи: боли в области плеча с иррадиацией (распространением) в область спины; тошнота, рвота; *anhelitus* (отдышка) [астма]; больного бросает то в жар, то в холод, он то потеет, то мерзнет; удушье; больной не может находиться в горизонтальном положении; заложен нос; нарастающее чувство страха и беспокойности; *pp. minuti* или *pp. lubrici*, зачастую *celebri* прежде всего в *pollex*.
- [*Bronchitis* (бронхит), *Bronchopneumonie* (бронхиальная пневмония), паротит]

Комбинации с другими точками:

- В комбинации с *impedimentale minus*, C9, или *domus phantasiae*, V49 – при чувстве сдавленности в области груди;

- В комбинации с *impedimentale minus*, C9 – при болях в грудной клетке или *occlusio* (боли типа *ventus humidus*) в области шеи (горла).
- [В эклектической медицине современности терапия данной точки проходит в комбинации с *inductorium pulmonale*, V13 и *extremitas cavi*, P6 при лечении хронического бронхита;
- В комбинации с *clusa interna*, PC6 и *atrium pectoris*, RS17 – при бронхиальной астме;
- В комбинации с *inductorium pulmonale*, V13 – при паротите; в комбинации с *omnium defatigationum*, Rg14 – при остром воспалении легких (пневмонии)].

Поиск точки и манипуляции:

Больной лежит на спине. Точку находят в стороне от *Foramen tegmen florem* Rs20 кнаружи в 6 пропорциональных дюймах; укол иглой проводят в том месте, где чувствуется пульс.

Иглоукалывание:

Punctura obliqua – острие иглы направлено наружу и вверх; глубина проникновения 0,3 – 1 дюйма.

Прижигание:

3-5 *iF* или. T:15 минут.

Porta nubium

(*Yunmen, Yün-men*), P2

Толкование названия:

«Ворота облаков». Будучи космическим явлением, облака указывают на *humor*, «влагу», а значит – на *orbis lienalis*, а также на влияние тепла и воздуха, а значит – на *oo. cardialis et pulmonalis*.

«Ворота», *porta, men* являются доступом к вышеуказанным явлениям.

Локализация:

Данная точка находится ниже боковых краев ключицы в углублении, с обратной стороны в шести пропорциональных дюймах в сторону от передней срединной линии груди.

Действие:

Регуляция и укрепление *qi lienale* и *pulmonale* благодаря чему достигается преодоление *pituita* (слизь, мокрота), охлаждение *calor*.

Симптомы и показания:

Симптомы, связанные с *humor*: ощущение жажности, удушья в груди, спазмы в брюшной области,

контравекции; удушье, *anhelitus* (отдышка) [астма]; кашель из-за которого больной не может находиться в горизонтальном положении, сидячее положение также не приносит облегчения; *occlusio* в области шеи (сильные боли, вызванные *calor humidus*), далее переходящие в область предплечья и плеча, так что руку невозможно поднять.

Комбинации с другими точками:

В комбинации с *aula inductoria*, R27 – при кашле, особенно при кашле астматического типа.

Поиск точки и манипуляции:

Больной может лежать или сидеть, терапевт находит точку с обратной стороны в 6 пропорциональных дюймах от передней срединной линии и в углублении в 1 пропорциональном дюйме кверху от *aula media*, P1.

Иглоукальвание:

Punctura directa 0,3 – 0,5 дюймов.

Прижигание:

3-5 *iF* или. T:15 минут.

Aula caelestis

Тяньфу (*Tianfu*), тиен-фу (*Tien-fu*), P3

Толкование названия:

«Зал для собраний небес» – «небеса», *tian*, указывает на совокупность активных, динамичных, космических влияний; *aula, fu* обозначает «зал для собраний», в котором проводятся открытые заседания с привлечением большого количества людей. Данное понятие указывает на энергетическую акцентуацию (выделение) точки.

Локализация:

На 3 пропорциональных дюйма под передним краем плечевого сустава наружного края двуглавой мышцы *m. biceps brachii*, в 6 пропорциональных дюймов выше точки *lacus pedalis*, P5 где прощупывается пульс.

Действие:

Поддержка механизма *qi*, приведение в движение *xue*, чем достигается усмирение и снижение Ян областей *oo. cardialis et hepaticus*, охлаждение *xue*, рассеивание (разгон) *xue*, преодоление и очищение *pituita* или *humor*.

Симптомы и показания:

▪ *Calor humidus* области внутренних органов: внезапная нехватка воздуха, кашель с мокротой,

кровью и насморком; спазмы в брюшной области, вспучивание живота, тимпания; больной не может находиться в горизонтальном положении (непереносимость горизонтального положения).

- Симптомы, связанные с *pituita*, которые с области внутренних органов переходят в области *oo. cardialis et pulmonalis*: усталость, упадок сил, забывчивость, плаксивость.
- Прогрессирование *ventus humidus* и *vento percussio*: перемежающаяся лихорадка, беспокойное состояние, головокружение, воспаление внешнего горла.

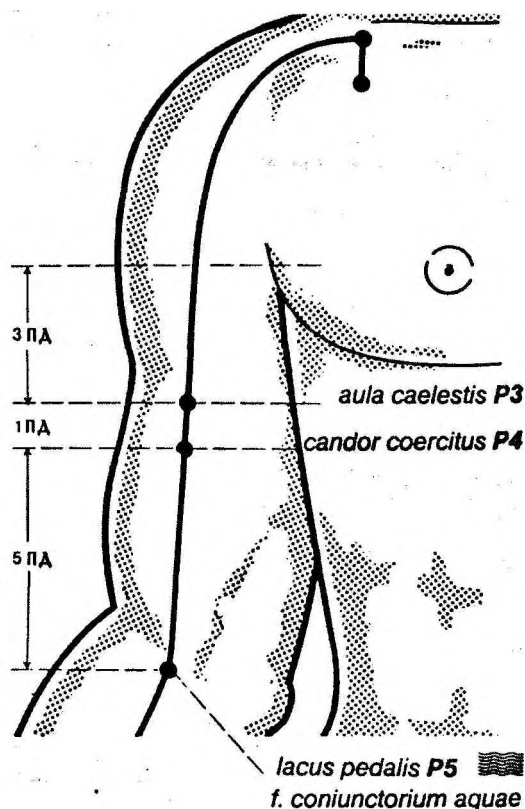


Рис. 105

Комбинации с другими точками:

В комбинации с *valles coniunctae*, IC4– при насморке.

Поиск точки и манипуляции:

Больной может сидеть прямо или лежать на спине; он слегка приподнимает руку, так что его ладонь смотрит вверх – в это время врач находит точку в области плеча на уровне соска груди.

Иглоукальвание:

Punctura directa 0,4 дюйма.

Прижигание:

Противопоказано!

Candor coercitus

Ся-бай (Jiabai), чиа-пай (Chia-pai), P4

Толкование названия:

«Втиснутая белизна» – понятие *Candor, candidus, bai*, «белизна», «белый» – часто входит в состав названия точек и имеет топологическое толкование – белый участок кожи, обусловленный фасцией.

«Втиснутый» указывает на узкое расположение указанного места.

Локализация:

На 1 пропорциональном дюйме под точкой *aula caelestis, P3*, дистальнее мышцы *m. biceps*.

Действие

Преодоление *pituita*, выведение *humor* из нижнего обогревателя.

Симптомы и показания:

Отдышка, контравекции, отрыжка, икота, ощущение тяжести в желудке, спазмы в брюшной области; также боли в груди, отдающие в плечо.

Поиск точки и манипуляции:

Пациент сидит прямо со слегка отведенной рукой. Если пациент мужского пола и худого телосложения, то данную точку можно легко обнаружить, если сосок груди слегка намазать краской (тушью), затем быстро скрестить руки на груди – свежая краска на соске укажет на необходимую точку. В остальных случаях точка обнаруживается на расстоянии 5 пропорциональных дюймов от точки *lacus pedalis, P5*, на один пропорциональный дюйм ниже точки *aula caelestis, P3*.

Иглоукалывание:

Пункция вертикальная – 0,3 дюйма.

Прижигание:

5 iF.

Lacus pedalis (Lacus ulnaris)

Чу-дзе (Chize, Ch'ih-tse), P5

Толкование названия:

«Болото у ступни» – *Ze, lacus* обозначает водоем – болото, которое удерживает в себе жидкость.

Следует отличать болото, выступающее в качестве способа удержания влаги, от пруда, в котором

происходит расширение и углубление потока воды. Понятие *lacus* в медицинском контексте подразумевает наличие свойства регуляции жидкости.

«Ступня» *chi*, в данном случае указывает на расположение точки, а именно – расстояние в одной пропорциональную ступню от подушечки большого пальца – на таком расстоянии находится данная точка.

Локализация:

В середине внутренней поверхности локтевого сгиба, у наружного края сухожилия мышцы плеча на расстоянии двух пальцев от точки *stagnum curvum, IC11*; в этом месте прощупывается пульс.

Определение:

Точка *coniunctorium quinque inductoriorum* данного канала – принадлежит стихии воды.

Действие:

Стабилизация *qi lienale*, укрепление *qi pulmonale*, восстановление *orbis hepaticus* посредством *orbis pulmonalis* – таким образом достигается преодоление *humor*, снижение контравекций, охлаждение *calor*.

Симптомы и показания:

- *Calor humidus (o. lienalis)*: отечность конечностей; тимпания, ощущение тяжести в животе брюшной области, ощущение сжатости, удушье в груди, *anhelitus* (отдышка);
- *Occlusio venti*: ноющая, тупая боль в области груди и плеча, частое чихание; беспокойство, тревога; *pavor*-симптоматика у детей;
- *Calor inanitas o. pulmonalis*: периодически возникающий жар, контравекции, кашель, частое чихание, жидкая желтоватая мокрота, часто поверхностное дыхание, удушье, отдышка; подавленное настроение, плаксивость;
- *Calor venti* в комбинации с *calor humidus*: спазмы мышц руки, а в некоторых случаях – и остальных конечностей, *pavor*-симптоматика, судороги; кровохарканье, жар.
- В эклектической китайской медицине современности терапия данной точки оказывает влияние симптоматично при таких симптомах как кашель, астма, воспаление легких, бронхит, кровохарканье, плеврит, боль в горле и воспаление горла, боль и воспаление локтевого сгиба.

Комбинации с другими точками:

- В комбинации с точкой *vorago maior, P9* – от боли в локтевом сгибе (суставе локтевого сгиба и плече;

- В комбинации с точкой *stagnum curvum, IC11* – от спазмов в локтевом сгибе и предплечье;
- В комбинации с точкой *medium lacunae, V40* – от *pavor venti* у детей, а также от спазмов и ноющей боли в ладонях и ступнях.
- [В эклектической медицине современности терапия данной точки проходит в комбинации с *omnium defatigationum Rg14* и *tegmen floreum RS19* – при туберкулезе – прокалывается по косой по направлению к точке *dioptra mobilis Rs20*; в комбинации с точкой *medium lacunae V40* – стимулируется при эрипселе].

Поиск точки и манипуляции:

Пациент сидит прямо и протягивает руку, ладонь смотрит вверх – на локтевом сгибе легко находится точка.

Иглоукальвание:

Пункция вертикальная – 0,3 дюйма.

Прижигание:

3-5 *iF* или T:15 минут.

Extremitas cavi

Конзуй (Kongzui), Кун-цзуй (K'ung-t sui), P6

Толкование названия:

«Углубление в яме» – указание на энергетические свойства место расположения данной точки или на ощущение, возникающее во время поиска точки. Речь идет о «*rimicum*», углублении, которое отчетливо прощупывается при пальпации.

Локализация:

Данная точка находится на внутренней поверхности предплечья, в 7 пропорциональных дюймах от складки, при надавливании большим пальцем отчетливо прощупывается углубление (Точка = впадина, ямка!).

Определение:

Точка *rimicum* канала *cardinalis pulmonalis*

Действие:

Гармонизация и снижение *qi pulmonale*, открытие *specie*, охлаждение *calor*, сдерживание *xue*.

Симптомы и показания:

- *Calor o. pulmonalis* или *calor humidus o. lienalis*: жар, отсутствие пота, кашель и контравекции, кровохарканье, потеря голоса, воспаление горла, головная боль.
- *Ventus caloris* или *ventus humidus*: геморрой; локтевой сустав болит – руку в локте не со-

гнуть, не разогнуть; пальцы не сгибаются в кулак; руку невозможно положить на голову.

Комбинации с другими точками:

- В комбинации с точкой *porta fortunae, Rg4* – от гематурии;
- В комбинации с точкой *omnium defatigatorium, Rg14* и *inductorium pulmonale, V13* – при пневмонии;
- В комбинации с точкой *lacus curvus, PC3* и точкой *inductorium pulmonale, V13* – при кровохаркании.

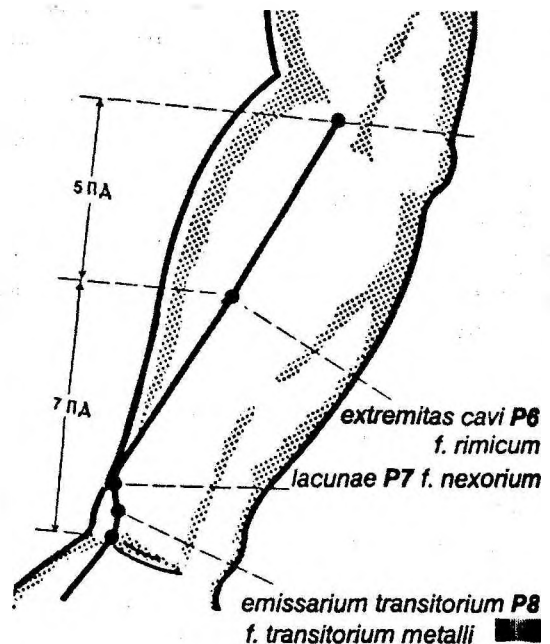


Рис. 106

Поиск точки и манипуляции:

Рука протянута и находится в положении пронации – точка находится в пяти пропорциональных дюймах ниже точки *lacus pedalis, P5*, в семи пропорциональных дюймах над запястной складкой на одной линии, соединяющей точку *lacus pedalis, P5* и *vorago maior, P9*.

Иглоукальвание:

Пункция вертикальная – 0,3 – 1,5 дюйма.

Прижигание:

3-5 *iF* или T:5-15 минут.

Lacunae**Лекуе (Lieque), ле-цюе (Lieh-ch'ueh), P7**Толкование названия:

«Зазоры» – название обязано неоднородности места расположения данной точки.

Локализация:

На поверхности *processus styloides radii* в 1,5 пропорциональных дюйма от лучезапястной складки.

Определение:

Точка *nexorium* канала *cardinalis pulmonalis*, в которой проходит соединение с каналом *cardinalis intestini crassi*;

Точка *copulo-conventorium* канала *cardinalis pulmonalis* с каналом *sinarteria respondens*.

Действие:

Высвобождение энергии *orbis pulmonalis*, рассеивание *ventus*-отклонений; восстановление и гармонизация энергопотока в *sinarteria respondens*.

Симптомы и показания:

- *Vento percussio* или *calor venti*: гемиплегия (паралич половины тела), фациальные, потеря силы в руках; горячие ладони, онемение челюсти; жар при холодных конечностях, обильное слюноотечение; симптоматика эпилептического типа, внезапный обморок;
- *Humor* или *humor venti*: озноб, отдышка, *anhelitus*, жар; при помощи питания возможно улучшение указанных симптомов; гематурия; боль в конечностях и в области гениталий; внезапные или единичные случаи отека лица и конечностей, сопровождающийся отдышкой;
- *Calor; inanitas* области *orbis lienalis*: спазм челюсти, забывчивость, жар, избыточное потоотделение, жар.

Комбинации с другими точками:

В комбинации с точкой *emissarium transitorium*, P8 и *vorago maior*, P9 – при горячих ладонях.

Поиск точки и манипуляции:

Больной должен скрестить ладони так, чтобы основания обоих больших пальцев и указательных тесно соприкасались друг с другом, в таком положении кончик указательного пальца указывает на данную точку на другой руке (т.е. если сверху оказывается ладонь правой руки, то указательный палец правой руки укажет на данную точку на левой руке).

Иглоукальвание:

Пункция по косой (под углом). Игла входит в направлении к локтевому сгибу на глубину 0,2 дюйма.

Прижигание:

3-5 *iF* или T:15 минут

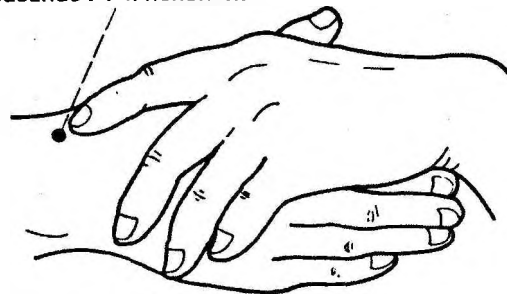
lacunae P7 f. nexorium

Рис. 107

Emissarium transitorium**Синку (Jinqu), цзин-цюй (Ching-ch'ü), P8**Толкование название:

«Дренажная канава прохода» – живописное указание на топологию и функцию точки: см. раздел Определение.

Локализация:

На один пропорциональный дюйм выше лучезапястной складки на внутренней стороне *processus styloides radii*.

Особые признаки (обозначения):

Точка *transitorium quinque inductoriorum* канала *cardinalis pulmonalis* — принадлежит стиху металла.

Действие:

Укрепление *orbis pulmonalis* с области внутренних органов, т.е. от *orbis lienalis*, снижение контравекций, открытие *species*.

Симптомы и показания:

- *Calor humidus*: перемежающаяся лихорадка малярийная симптоматика, *anhelitus* (удушь вследствие внезапного *occlusion* (в некоторых случаях еще и симптомами *ventus*), рвота и боли в брюшной области; или
- *Ventus* или *calor venti*: ощущение сжатости стеснения в груди; ноющая, тупая боль в груди и спине, жар без пота, зубная боль.

Типичным для всех указанных нарушений являются чрезмерно горячие руки.

Поиск точки и манипуляции:

Рука протянута и находится в положении пронации – точку находят на расстоянии одного пальца проксимальнее за пределами пульсации.

Иглоукальвание:

Укальвание происходит по косой (под углом) по направлению против направления хода канала и немного вовнутрь: 0,2 – 0,4 дюйма.

Прижигание:

Противопоказано.

Vorago maior

Тай-юань (*Taiyuan*) (Т'ай-юань), P9

Толкование названия:

«Большая водная бездна» – китайское слово *yuan*, употребляемое в данном случае, приобретает в данном контексте немного другое значение – оно обозначает – как и латинское слово *vorago* – большую бездну, огромный объем воды большой глубины – в отношении китайской акупунктуры это указание на терапевтические возможности данной точки, ее действие по освобождению больших потоков энергии.

Локализация:

В углублении, находящемся по дистальному лучезапястному краю лучезапястной складки

Определение:

- Точка *inductorum quinque inductoriorum* канала *cardinalis pulmonalis* – принадлежит стихии земли;
- Одновременно точка *qi originalis* этого канала;
- *Conventus sinarteriarum*.

Действие:

Укрепление равновесия *orbis pulmonalis*, регуляция баланса жидкости в организме, увлажнение *ariditas*, преодоление *pituita*, снижение кашля.

Симптомы и показания:

- *Ventus, calor venti* и даже *calor o. cardinalis*: чувство стеснения в груди, нервозность и беспокойство, спазм и боли в боку; глаза красные, застелены пеленой, образование катаракты;
- *Calor humidus* или *humor*-симптоматика, ощущение бульканья в животе, напряжение и тимпаниа в брюшной области, отрыжка, большого

- бросает то в жар, то в холод; нарушения мочеиспускания, моча скудная мутного цвета;
- Смешанная симптоматика – икота, чихание, озноб, боли в ключичной ямке; бессонница; отдышка; несвязная речь; сухость во рту, мокрота с кровью; *pp. asperi*; головная боль, ноющая и колющая боль в груди; слабость рук.

Комбинации с другими точками:

- При локальной боли различного рода – в комбинации с точкой *lacus pedalis, P5*;
- При удушливом кашле – в комбинации сточкой *clusa interna, PC6*.

Поиск точки и манипуляции:

На одну руку сверху кладут ладонь второй руки, точку находят в передней области запястья в указанном углублении вне точки пульсации.

Иглоукальвание:

Пункция вертикальная – 0,2 – 0,5 дюйма.

Прижигание:

1-3 *iF* или T:3-4 минуты

Linea piscis

Юй-цзу (*Yuiji, Yu-chi*), P10

Толкование названия:

«Скелет рыбы» – это китайское толкование те-нара (*thenar*) (подушечки под большим пальцем), на котором находится данная точка.

Локализация:

На подушечке большого пальца, дистальнее основания 1-ой пястной кости, или, как говорят, «на границе между белой и красной плотью».

Определение:

Точка *effusorium quinque inductoriorum* канала *cardinalis pulmonalis* – принадлежит стихии огня.

Действие:

Охлаждение *calor orbis pulmonalis*, освобождение гортани и глотки.

Симптомы и показания:

- *Calor venti*: жар, отсутствие потоотделения, ощущение сжатости и стеснения в груди, нервозность, головокружение, бессонница, потер аппетита, сухость в горле, сухость в глотке, озноб, скрежетание зубов;
- *Calor humidus*: боли в брюшной области, отрыжка, слизь, мокрота с кровью; кашель сопровождающийся болевыми ощущениями, отдающими

даже в копчик; [мастит]; потеря голоса; перемежающаяся лихорадка; [астма, воспаление щитовидной железы], нарушения пищеварения, сопровождающееся повышением температурой у маленьких детей; боли в нижней части живота, боли в груди, отдающие в спину.

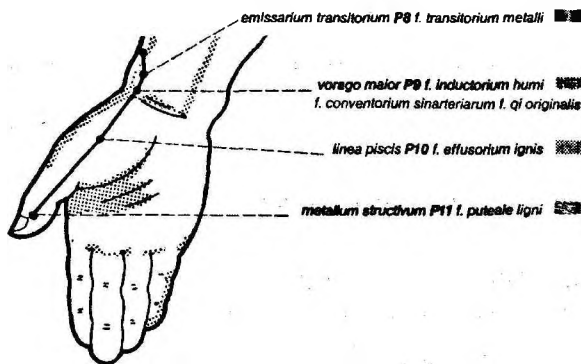


Рис. 108

Комбинации с другими точками:

- В комбинации с точкой *porta suci*, T2 – при боли в горле;
- В комбинации с точкой *impedimentale laetitiae*, C7 и точкой *fons curvus*, H8, а иногда и с точкой *os amplum*, IC16, и с точкой *lacus pedalis*, P5 – при кровохаркании;
- В комбинации с точкой *inductorium pulmonale*, VI3 – при кашле у маленьких детей;
- В комбинации с точкой *columna carnis*, V57 и точкой *Olympus*, V60 – при острых *ventus*-симптомах, сопровождающихся спазмами и головокружением.

Поиск точки и манипуляции:

Точку находят на внешнем крае тенара (*thenar*) при помощи большого пальца – точка находится у основания первой запястной кости.

Иглоукальвание:

Пункция под углом: острие иглы слегка направлено к основанию ладони – 0,2 – 1 дюйма.

Прижигание:

В классических текстах вплоть до 19-ого века прижигание в данном случае было противопоказано. Это понятно, т.к. в данной симптоматике преобладают *calor*-симптомы. Однако при локальных болевых синдромах – болях в суставах руки или пальцев, обусловленных чисто *ventus*-симптомами или *algor venti* – прижигание разрешается, этот факт можно найти в новейших китайских текстах:

3-5 *iF* или 1-3 минуты.

Metallum structivum¹

Шаошан (Shaoshang), шао-шан (Shao-shang), P11

Толкование названия:

«Молодой шан» – *Schang* указывает на структурный аспект стихии металла. Этим подразумевается, что через эту точку можно воздействовать на *yin pulmonale*.

Локализация:

На тыльной поверхности большого пальца, в 1/1 пропорционального дюйма от ногтя большого пальца.

Определение:

Точка *puteale* – канала *cardinalis pulmonalis* принадлежит стихии дерева

Действие:

- Охлаждение и выведение *calor*;
- *Calor inanitatis* области *orbis lienalis*, который переходит на *oo. pulmonalis et renalis*;
- Охлаждение *calor o. pulmonalis*, освобождение глотки;
- Задержка *Flexus*, снижение контравекций.

Симптомы и показания:

- *Humor* или *calor humidus*: воспаление в области щек, чувство сдавленности в глотке, рвота и отрыжка, чувство тяжести, неспособность проглотить даже один кусок; вздутие живота, тимпаниа, выделение немного липкой слизи; горячие ладони при высокой температуре;
- *Calor venti* или *calor inanitatis*: жар, кашель, сухие губы, сильная жажда, потеря аппетита, озноб при или после чрезмерного потоотделения, чувство обеспокоенности, обморок, головокружение, высокая температура, *vento percussio*.
- [суммарная симптоматика в эклектической медицине: воспаление щитовидной железы, паротит, гриппозная инфекция, кашель, пневмония, паралич; шизофрения.]

Комбинации с другими точками:

- В комбинации с точкой *yang extremum*, IC1 – от удушливого кашля.
- В комбинации с точкой *candor occultus*, LI и точкой *laetitia repressa*, S45 и точкой *lanx magna*, HI – при болях в нижней части живота;
- В комбинации с точкой *canalis aquae*, Rg26 и точкой *fons scatens*, R1 – при *pavor*-симптоматике у детей;
- В комбинации с точкой *impedimentale minus*, C9 и *impedimentale medium*, PC9 – при высоких температурах и сильном чувстве обеспокоенности;

- В комбинации с точкой *lacus curvus*, PC3 – при жажде, обусловленной *inanitas xue*;
- В комбинации с точкой *ruina caelestis*, Rs22 и *valles coniunctae*, IC4 – при болях в горле.

Поиск точки и манипуляции:

Для обнаружения данной точки ладонь необходимо повернуть таким образом, чтобы ноготь большого пальца находился сверху в горизонтальном положении.

Иглоукальвание:

Как правило, пункция данной точки производится трехгранной иглой до появления крови – игла

вводится на глубину 0,1 дюйма до тех пор, пока появляется кровь.

Прижигание:

При любых *calor*-симптомах прижигание противопоказано; однако при душевных недугах (заболеваниях) таких как шизофрения, небольшое прогревание возможно, если *calor*-симптомы категорически исключены или компенсируются (нейтрализуются) другими способами (напр. лекарством). В таком случае применительно 3-7 iF или T:1-3 минуты.

Точки канала *Cardinalis intestini crassi splendoris yang manus*

Yang extremum

Шан-ян (Shangyang), шан-Ян (Shang-yang), IC1

Толкование названия:

«Крайний Ян» – таково дословное толкование места расположения данной точки в китайском языке, которое находится на кончике указательного пальца. Шан-Ян дословно можно представить как «Ян с шаном символа звука», чем указывается активная копия одной области или канала, которые принадлежат стихии металла – *orbis intestini crassi*.

Локализация:

На кончике указательного пальца, в области дистальной фаланги, кнаружи от корня ногтя на 1/10 пропорционального дюйма.

Определение:

Точка *puteale* – канала *cardinalis intestini crassi* – принадлежит стихии металла.

Действие:

Открытие *species*, поддержка *yin pulmonale*; высвобождение органов чувств.

Симптомы и показания:

Repletio caloris: удушье, чувство стеснения и сжатости в груди; жар без пота; потеря слуха и шум в ушах; перемежающаяся лихорадка; сухость во рту; воспаление области щек и лимфоузлов; зубная боль и озноб; боль и стеснение в плечах и спине, спускающаяся (боль) от *fossa supraclavicularis*; куриная слепота; обморок при высокой температуре, *vento percussio*.

Поиск точки и манипуляции:

Указанная точка находится на границе «между белой и красной плотью» на тыльной поверхности указательного пальца.

Иглоукальвание:

Пункция по косой (под углом): 0,1 – 0,2 дюйма.

Прижигание:

3 iF.

Interstitium alterum

Эр-цзянь (Erjian, Erh-chien), IC2

Толкование названия:

«Второй *interstitium*» – топологическое толкование, соответствующее ходу канала.

Локализация:

На указательном пальце дистальнее второго пястно-фалангового сустава в форме углубления.

Определение:

Точка *effusorium quinque inductorium* – канала *cardinalis intestine crassi* – принадлежит стихии воды.

Действие:

Выведение *humor* области внутренних органов, охлаждение *calor venti*, снятие *occlusio humoris*.

Симптомы и показания:

Occlusio tracheae (острый *humor venti* с чувством сдавленности и прерывание потока энергии), воспаление лимфоузлов (Паротит), боль, которая от плеча отдает в спину; озноб, насморк, мокрота с кровью; чувство страха; *pavor*-симптоматика; зубная боль и желтая склера (*humor*-симптомы); сухость во рту (фациальный парез); головная боль и запор.

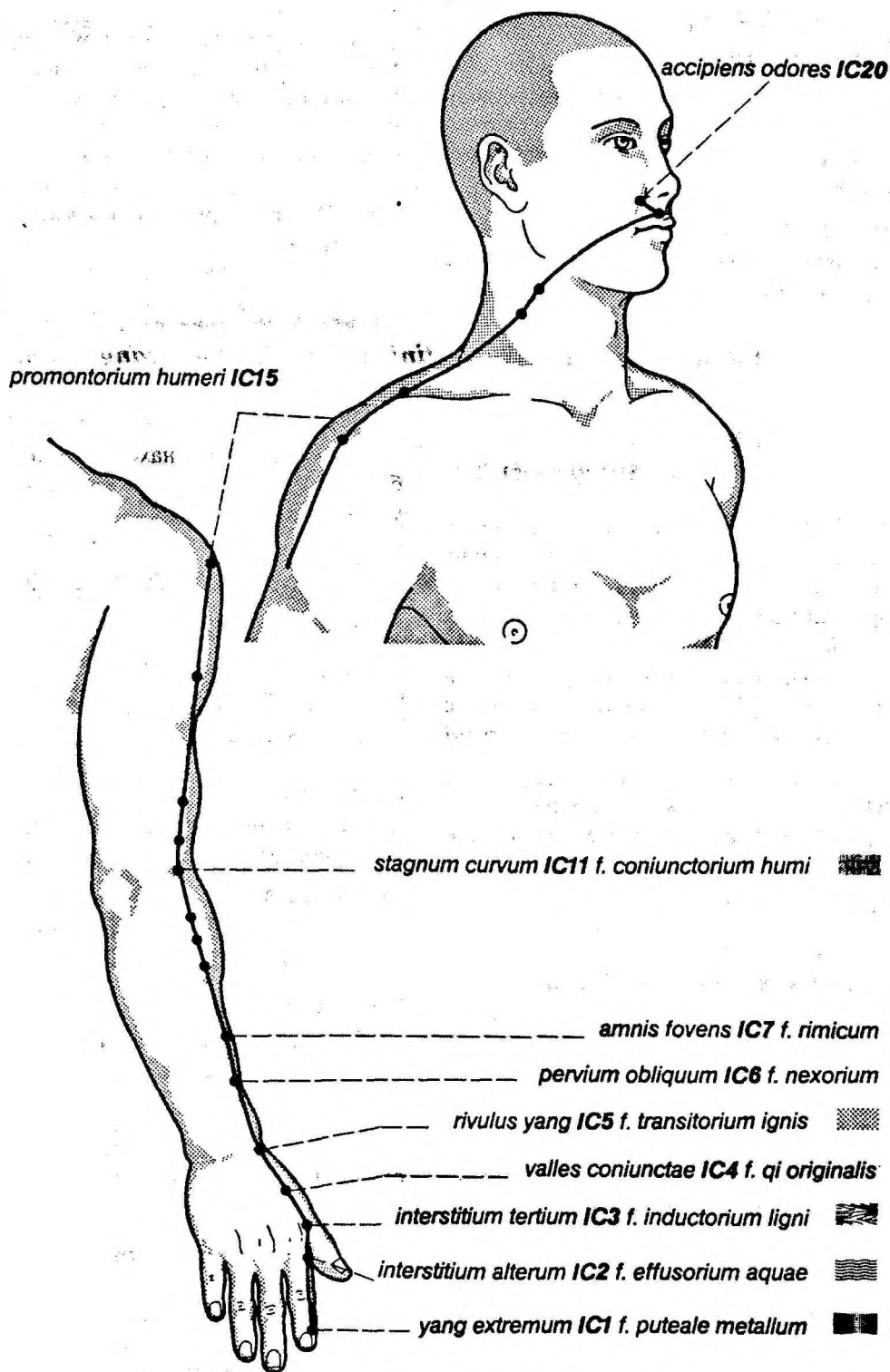
cardinalis intestini crassi

Рис. 109

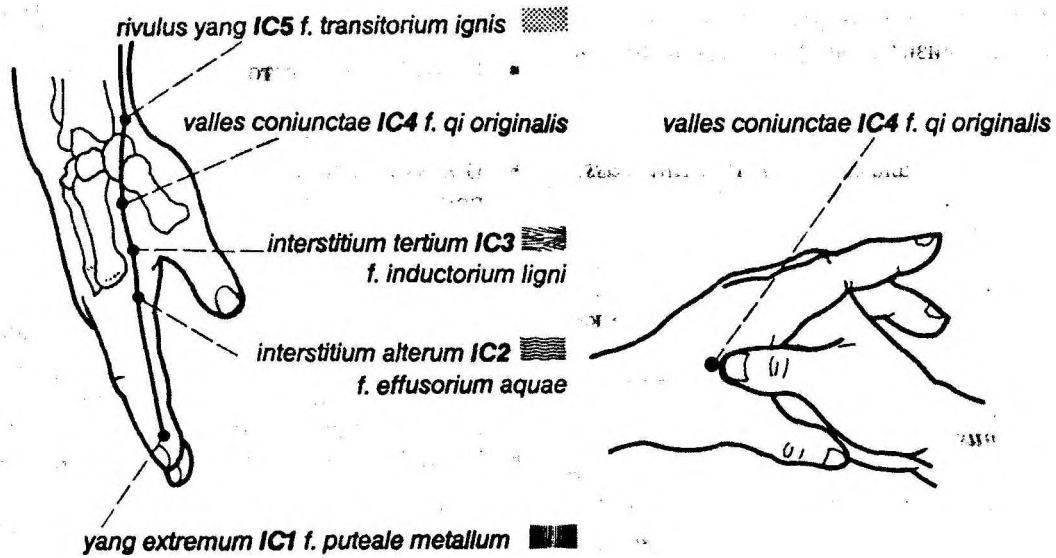


Рис. 110

Поиск точки и манипуляции:

Пациент сжимает кисть в кулак – дистальнее от вышеуказанного сустава на границе между белой и красной плотью отчетливо прощупывается углубление – место расположения данной точки.

Иглоукальвание:

Пункция по косой – в направлении течения жизненного потока: 0,1 – 0,2 дюйма.

Прижигание:

3-5 *iF*.

Interstitium tertium

Сань-дзянь (Sanjian), San-chien, IC3

Толкование названия:

«Третий *interstitium*» – топологическое толкование, соответствующее потоку канала.

Локализация:

С тыльной стороны указательного пальца в углублении проксимальнее головки второй пястной кости.

Определение:

Точка *inductorium quinque inductorium* – канала *cardinalis intestini crassi* – принадлежит стихии дерева.

Действие:

Преодоление *humor*, выведение *calor repletionis* в среднем и нижнем обогревателях.

Симптомы и показания:

- Симптомы *humor, calor u calor humidus: Occlusio* шеи с чувством комка в горле; зубная боль, особенно в нижней челюсти, которая усиливается при попадании в рот холодного (холодной жидкости); сонливость, чувство сжатости и стеснения в груди, урчание в кишечнике, диарея; перемежающаяся лихорадка; сухость во рту; удушье; колющая боль в уголках глаз; боль в плече и спине; чувство страха, повышенное слюноотечение.

Поиск точки и манипуляции:

Пациент сжимает ладонь в кулак – указанная точка находится в углублении на границе между белой и красной плотью.

Иглоукальвание:

Пункция по косой – в направлении течения жизненного потока: 0,1 – 0,2 дюйма.

Прижигание:

3-5 *iF*.

Valles coniunctae

Хэ-гу (Hegu), ho-ku, IC4

Толкование названия:

«Объединенные долины» – описание места у отведенного большого пальца.

Локализация:

Точка расположена в углублении на тыльной части кисти, приблизительно у середины второй пястной кости.

Определение:

Точка *originalis* канала *cardinalis intestini crass.*

Действие:

Рассеивание *ventus-* отклонений, открытие *species*, уменьшение болевого синдрома, прочищение сетевых каналов (сделать проходными сетевые каналы) (*reticulares*).

Симптомы и показания:

- *Ventus externus*, соответствующий первой стадии заболевания *algor laedens*: высокая температура, озноб, головная боль, онемение затылочной области, отсутствие потоотделения, *pp. superficiales*, насморк;
- *Ventus internus*, *vento percussio* и смешанная симптоматика: жар, головная боль, помутнение, потеря слуха, чувство сдавленности горле, отек лица, открытый рот или онемение челюсти; зубная боль; гемиплегия (паралич половины тела), фациальные парезы; экзантема, ветряная оспа; болевой синдром в глазном яблоке, боли в плечевом поясе и спине; перемежающаяся лихорадка, малярия; выкидыш, аборт;
- [простудные заболевания, сопровождающиеся повышением температуры, гриппозные симптомы]

Комбинации с другими точками:

- В комбинации с точкой *stagnum ventus*, *F20* – от головной боли;

- В комбинации с точкой *lacunae*, *P7* и *clusa externa*, *T5* – от головной боли при гриппозной инфекции;
- В комбинации с точкой *fides et fistulae*, *T23*, и точкой *canthus nasalis*, *V1* – при покраснении глаз и колющей боли в глазах;
- В комбинации с точкой *accipiens odores*, *IC20* – при атрофическом рините;
- [в комбинации с точкой *granarium terrestre*, *S4*, точкой *maxilla*, *S6* и точкой *lacunae*, *P7* – при фациальном парезе и онемении челюсти].
- В комбинации с точкой *impedimentale maius*, *H3* – при головных болях, обусловленных *yang hepaticum*, напр. головокружении, бессоннице, потери концентрации [также гипертонии];
- В комбинации с точкой *amnis recurrens*, *R7* – для открытия *species* при отсутствии потоотделения;
- В комбинации с точкой *vicus tertius pedis*, *S36* – супплетивная дополнительная стимуляция для поддержания энергии *qi medium*, диспульсивная стимуляция для устранения *repletio* области внутренних органов и снижения контравекций;
- В комбинации с точкой *stagnum curvum*, *IC11* – для (охлаждения) *refrigeratio caloris* в верхнем отделе.

Поиск точки и манипуляции:

Точка находится у отведенного большого пальца на вершине возвышения, образованного первой тыльной межкостной мышцей.

Иглоукалывание:

Пункция вертикальная – 0,3-1 дюйма.

Прижигание:

3-5 *iF*.

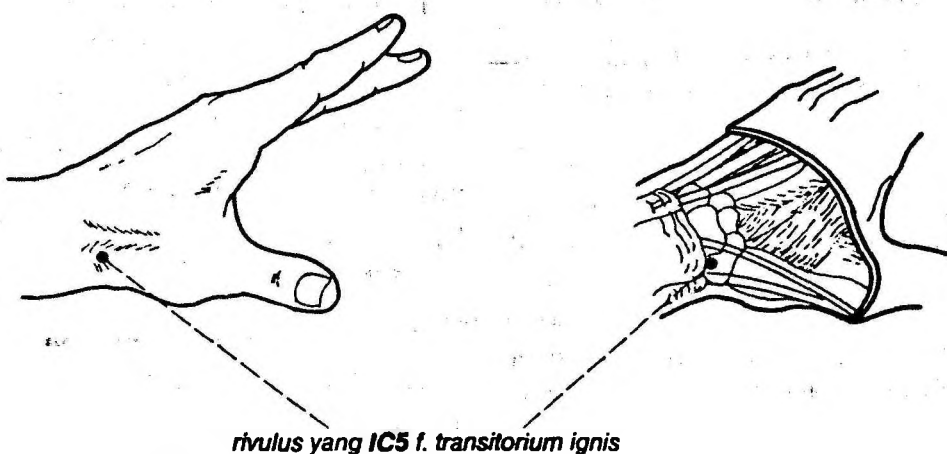


Рис. 111

Rivulus yang**Ян-су (Yangxi, Yang-his), IC5**Толкование названия:

«Ручей Ян» – в данном случае также указывает на водный поток и проходную функцию точки *foramen transitorium*.

Локализация:

Задняя область запястья, с латеральной стороны лучезапястного сустава, в углублении, образованном двумя сухожилиями большого пальца – «*tabatiere anatomique*».

Определение:

Точка *transitorium quinque inductoriorum* – начала *cardinalis intestini crassi* – принадлежит стихии воды.

Действие:

Снижение *ventus orbis hepatici, calor repletionis orbis cardialis*, которые поражают органы чувств.

Симптомы и показания:

- Высокая температура, сопровождающаяся чувством беспокойности, бессвязностью речи, неумными приступами смеха или заторможенностью, галлюцинации;
- Чувство стеснения и жатости в груди, отдышка; перемежающаяся лихорадка, покраснение и/или воспаление глаз, глаза застилает пелена;
- **Occlusio** горла; жжение в ушах, снижение слуха; спазмы; боли и спазм в суставах руки и кисти; зубная боль; расстройство желудка у детей;
- Кашель с жидкой мокротой; колющая боль в нижней части живота, которая беспокоит пациента.

Комбинации с другими точками

В комбинации с точкой *vallis yang, IT5* – при покраснениях и болях в глазах.

Поиск точки и манипуляции:

На распростертой руке указанную точку находят проксимальнее точки *vallis yang, IT4*, в указанной выше «*tabatiere anatomique*» – пункция происходит вблизи небольшой артерии.

Иглоукалывание:

Пункция вертикальная 0,3 – 1 дюйма.

Прижигание:

3 *iF* или. Т:10-15 минут

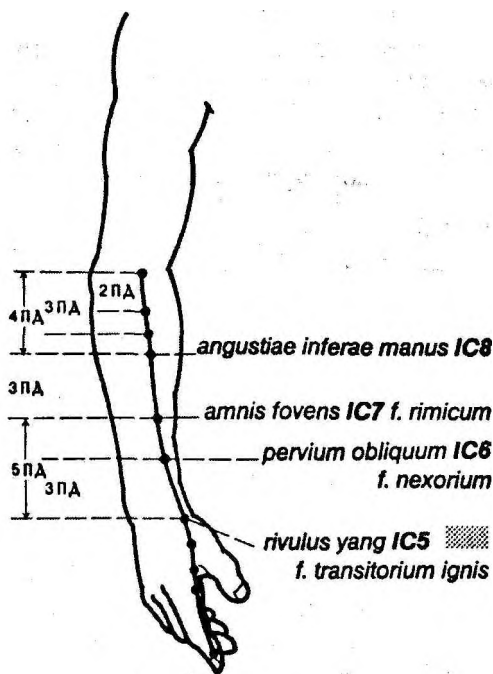


Рис. 112

Pervium obliquum**Пянь-ли (Pianli, P'ien-li), IC6**Толкование названия:

«Косвенный проход» – так обозначается место, где расположена точка.

Локализация:

На расстоянии трех пропорциональных дюймов от точки *rivulus yang IC5*.

Определение:

Nexorium канала *cardinalis intestini crassi*, через которую проходит соединение с вспомогательным (комплементарным) *cardinalis pulmonalis*.

Действие:

Высвобождение органов чувств, прокладывание пути для энергии *qi pulmonale*, сдерживание *xue*.

Симптомы и показания:

- Тянущая сильная боль, которая от плечей может доходить вплоть до суставов кисти; потеря остроты зрения; зубная боль; **occlusio** горла (чувство сжимания в горле);
- Сильная перемежающаяся лихорадка; эпилептические припадки; повышенная возбудимость; сухость во рту;
- Жжение в ушах, потеря слуха, скудная моча.

Поиск точки и манипуляции:

Если пациент скрестит руки, кончики его среднего пальца указывают на данную точку; она находится в прощупываемом углублении, в 3 пропорциональных дюймах от точки *rivulus yang, IC5*, в направлении точки *stagnum curvum, IC11*.

Иглоукальвание:

Пункция по косой по направлению движения канала: 0,3 – 0,5 дюйма.

Прижигание:

3-5 *iF*.

Amnis fovens

Вэнь-лю (*Wenliu, wen-liu*) IC7

Толкование названия:

«Согревающее течение» – китайское понятие *liu* соответствует латинскому *amnis* и обозначает горный поток, быстротечный поток воды, а в данном случае – поток освобождающей энергии. Эпитет «согревающее» указывает на сильное *tepefactio*, которое при воздействии на эту точку, как правило, высвобождается.

Локализация:

На пяти пропорциональных дюймах проксимальнее точки *rivulus yang, IC5*.

Определение:

Точка *rimicum* канала *cardinalis intestini crassi*.

Действие:

Ослабление блокады *pituita algida* в верхнем и нижнем обогрвателях.

Симптомы и показания:

- Системные симптомы: урчание в кишечнике, боли в брюшной области, отрыжка и икота, напряжение в брюшной области, сопровождающееся болью; перемежающаяся лихорадка, малярия, сопровождающаяся покраснением лица, безосновательная эйфория, галлюцинации, бессвязная речь, слюнотечение, отек лица, бешенство, бормотание; также возможно *occlusio tracheae*, зубная боль или боль в щеках и в языке.
- Местные симптомы: боли, охватывающие всю руку и мешающие пациенту ее поднять: нарывы как симптом *humor*, переходящий в *calor*.

Поиск точки и манипуляции:

Точка находится на линии пересечения между точкой *rivulus yang, IC5* и *stagnum curvum, IC11*, в

5 пропорциональных дюймах проксимальнее точки *rivulus yang, IC5*. Данную точку легко обнаружить у пациента, если он сожмет кисть в кулак – на месте расположения данной точки мышца образует змеевидную головку. Искомая точка находится на кончике указанной головки.

Иглоукальвание:

Пункция по косой по направлению движения канала: 0,3 – 0,5 дюйма.

Прижигание:

3-5 *iF*.

Angustiae inferae manus

Ся-лянь (*Xialian, Hsia-lien*), IC8

Толкование названия:

«Нижний перевал руки» – данное название характеризует место и окружение точки.

Локализация:

На четыре пропорциональных дюйма дистальнее точки *stagnum curvum, IC11*.

Действие:

Рассеивание *ventus*-отклонений, выведение *humor venti*, снятие блокады *pituita*, снятие *occlusions*, устранение болевого синдрома.

Симптомы и показания:

- *Humor venti: occlusio humor venti* с ревматоидными болями, расстройство желудка, сильные, тянущие или колющие, нестерпимые боли в брюшной области, чувство стеснения в брюшной области и в ребрах;
- Бешенство; боли, которые сосредотачиваются в области пуповины; застывание пищи в желудке, отдышка и удушье;
- Сухость во рту, моча желтого цвета;
- *Vento percussio*, гемиплегия, бессвязность речи, повышенная температура, головокружение, головная боль, боли в локтевом сгибе и руке;
- *Ventus inanitas*: моча с кровью, мастит, истощение.

Поиск точки и манипуляции:

Пациент слегка сгибает руку – врач находит точку в четырех пропорциональных дюймах от точки *stagnum curvum, IC11*.

Иглоукальвание:

Пункция по косой снаружи вовнутрь или по направлению канала: 0,5 – 1,3 дюйма.

Прижигание: 3 *iF*.

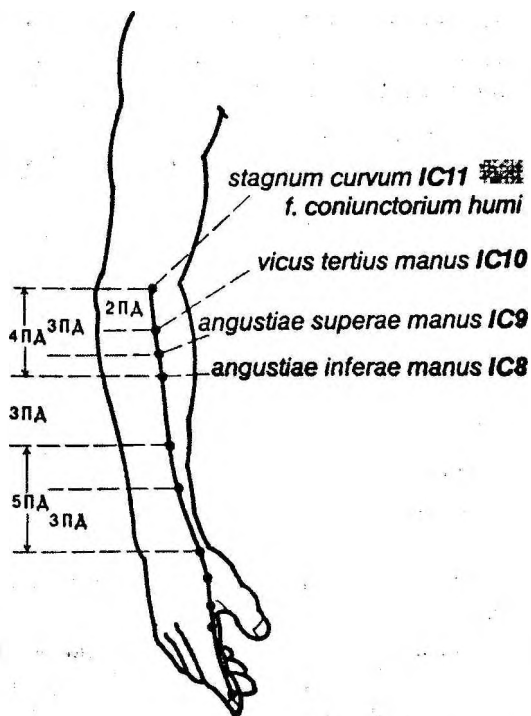


Рис. 113

Angustiae superae manus **Shanglian, Shng-lien (Шан-лянь), IC9**

Толкование названия:

«Верхний перевал руки» – как и вышеуказанном случае.

Локализация:

На предплечье в трех пропорциональных дюймах дистальнее точки *stagnum curvum, IC11*.

Действие:

Снятие *humor venti*, охлаждение *calor*

Симптомы и показания:

- Гемиплегия и общее падение работоспособности, парезы конечностей, *anhelitus*, затрудненное мочеиспускание, сопровождаемое мочой мутного или красноватого оттенка, бешенство в кишечнике, боли в груди, головная боль.

Поиск точки и манипуляции:

Как и в вышеуказанном случае.

Иглокальвание:

0,5 – 1 дюйма.

Прижигание:

5 *iF*.

Vicus tertius manus

Шо-сань-ли (Shousanli, Shou san-li), IC10

Толкование названия:

«Третий хутор руки» – «хутор» обозначает небольшое поселение, в котором усталый путник может отдохнуть. «Хутор» обозначает необходимый резерв в критических ситуациях.

«Третий» подразумевает порядковый номер с первого у *yang* (Ян), с которого происходит активация всех возможностей (потенций) (небес, земли и людей) или, в общем, и целом, пробуждение энергии, т.е. *qi*.

Локализация:

На два пропорциональных дюйма дистальнее точки *stagnum curvum, IC11*, на канале по краю радиуса.

Действие:

Снятие *ventus*, прочищение *humor*.

Симптомы и показания:

- Системные симптомы: потеря голоса, зубная боль, воспаление щек и паротит [паротит, свинка]; воспаления и нарывы линейного типа (*congelationes*, обусловленные *ventus*); также *vento percussio* с гемиплегией и парезом лица.
- Локальные симптомы: болевой синдром и склонность к парезам, парез руки или кисти, невозможность согнуть руку в плече.

Комбинации с другими точками:

- В комбинации с точкой *mare minus, C1* – при парезах руки и кисти;
- В комбинации с точкой *conquisitorium stomachi, RS12* и точкой *vicus tertius pedis, S36* – при нарывах *humor venti* или *calor humidus* (перфорированная внутренняя часть);
- В комбинации с точкой *vicus tertius pedis, S36* – против ощущения комка в горле, а также заставивание пищи в желудке в желудке.

Поиск точки и манипуляции:

На линии, соединяющей точку *stagnum curvum, IC11* с точкой *rivulus yang, IC5*, на расстоянии двух пропорциональных дюймов дистальнее точки *stagnum curvum, IC11*, в слегка выпуклой мышечной ткани.

Иглокальвание:

Пункция вертикальная 0,2 – 2 дюйма.

Прижигание:

3 *iF* или T:5-20 минут

Stagnum curvum**Цюй-чу (Quchi, Ch'u-ch'ih), IC11**Толкование названия:

«Кривой пруд» – *stagnum, chi*, «пруд» подразумевает водоем, скопление жидкости, воды, которая мало движется (малоподвижна вода), отсюда указание на место, на точку, в которой могут легко собираться отклонения – *ventus*. Данное понятие зачастую указывает в целом на Инь или стихию воды.

Локализация:

В локтевой складке, на сгибе в локтевом суставе, в передней локтевой области.

Определение:

Точка *coniunctorium quinque inductoriorum* – канала *cardinalis intestini crassi* – принадлежит стихии земли.

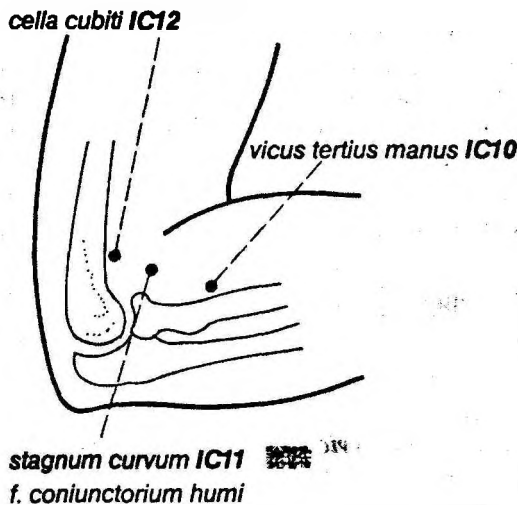


Рис. 114

Действие:

Снятие *ventus*, раскрытие *species*, охлаждение *calor*, выведение *humor*, гармонизация конструктивной энергии и *xue*.

Симптомы и показания:

- Системные симптомы: высокая температура на поздних стадиях болезни *algor laedens*, корь, сопровождающаяся экзантемой; сухая кожа; нарывы и экзантемные образования, язвы по всему телу;
- **Occlusion** горла и потеря голоса; эпилептические припадки;

- Нарушение менструального цикла у женщины; судороги и спазм конечностей; *vento percussio* гемиплегия; плаксивость и забывчивость.
- Локальные симптомы: боли в руке и предплечье, онемение локтевого сустава, потеря силы, покраснение и отек рук.
- Зубная боль, покраснение глаз, воспаление внешнего горла (паротит), чрезмерная чувствительность и непереносимость.
- [воспаление суставов плеча или локтей, высокое артериальное давление, малокровие, увеличение щитовидной железы, кожные патологии различного рода].

Комбинации с другими точками:

- Прокалывание до крови данной точки и точки *impedimentale minus C9* (помогает при высокой температуре, вызванной гриппозной инфекцией *permotio*);
- Обычное иглоукалывание данной точки в комбинации с точкой *lacus pedalis, P5* – при спастическом напряжении в локте;
- В комбинации с точкой *campana suspense, F3*, точкой *fons tumuli yang F34* и точкой *promontorium humeri, IC15* – при болях *humor venti*, распространяющихся от плеча до суставов кисти.
- Обычное иглоукалывание данной точки в комбинации с точкой *omnium defatigationum, Rg1* и прокалывание с кровопусканием 10 кончиков пальцев – показано для понижения высокой температуры.
- [в комбинации с точкой *vicus tertius pedis, S36* точкой *copulation trium yin, L6* – при гипертонии;
- В комбинации с точкой *vicus tertius pedis, S36* для активации процесса пищеварения и всего обмена веществ;
- В комбинации с точкой *puteus alae, F21, vicus tertius pedis, S36, и copulatio trium yin, L6* – при терапии неврозов;
- Прижигание данной точки вместе с точкой *vicus tertius manus, IC10, lacunae, P7*, при кровоизлияниях в головной мозг, паралич; после первого курса лечения можно провести прижигание точек *conventus omnium, Rg20, columna persanae, Rg12*, а также *porta ventorum, V12* и точки *vicus tertius pedis, S36*.
- Среди прочих комбинаций, используемых для лечения гипертонии, можно назвать комбинацию этой точки с точками *vicus tertius pedis, S36* и *accipiens hominum, S9*.

Поиск точки и манипуляции:

При сгибании руки в локте на 90° данная точка обнаруживается на переднем крае образующейся складки.

Иглоукальвание:

Согласно классической традиции, глубина пункции должна быть от 0,7 дюйма; в современных трудах по иглотерапии рекомендуемая длина достигает 2,5 дюйма, причем пункцию следует проводить вертикально, чтобы достигнуть противоположной стороны точки *mare minus*, НЗ.

Прижигание:

3-5 *iF* или T:5-20 минут.

Cella cubiti**Чжоу-ляо (*Zhoujiao, Chou-chiao*) IC12**Толкование названия:

«Погреб локтевого сгиба» – китайское понятие *jiao*, латинское *cella*, обозначает погреб, облицованный камнем или углубленный, предназначенный для хранения запасов. Будучи в классических текстах понятиями исключительными *jiao* и *cella* в современных текстах заменены на *liao*, которое обозначает суставная щель. Хотя на первый взгляд второе понятие более соответствует медицинской тематике и указывает на свойства данной точки, в реальности на суставной щели не находится никаких точек. Поэтому необходимо отдать предпочтение первоначальному варианту из классических описаний и текстов – *jiao* или «погреб». Под «погребом» следует понимать прощупываемую и осязаемую точку, чье внутренне содержание и резервы имеют лишь локальное значение.

Локализация:

Выше латерального края *epicondulus humeri*, на один пропорциональных отрезок выше и в сторону от точки *stagnum curvum, IC11* на тыльно-лучевой стороне руки.

Действие:

Снятие *humor venti*

Симптомы и показания:

- Упадок сил, общая усталость, *occlusiones venti* в локтевом суставе, сопровождающийся болевыми ощущениями и невозможностью согнуть локоть; спазмы и парезы на руке и на локтях.

Поиск точки и манипуляции:

Точку находят на вышеуказанной стороне на соединительной линии между точками *vicus quin-*

tus manus, IC13 и *stagnum curvum, IC11*, напротив кости.

Иглоукальвание:

Пункция по косой по направлению течения канала: 0,3 – 0,5 дюйма.

Прижигание:

3-5 *iF*.

Vicus quintus manus**Бу-лу (*Wuli, Wu-li*), IC13**Толкование названия:

«Пятый хутор руки» – «хутор» обозначает небольшое поселение, в котором усталый путник может отдохнуть. «Хутор» обозначает необходимый резерв в критических ситуациях.

«Пятый» подразумевает порядковый номер принадлежности стихии земли в средним обогревателе, т.е. *oo. lienalis et stomachi*.

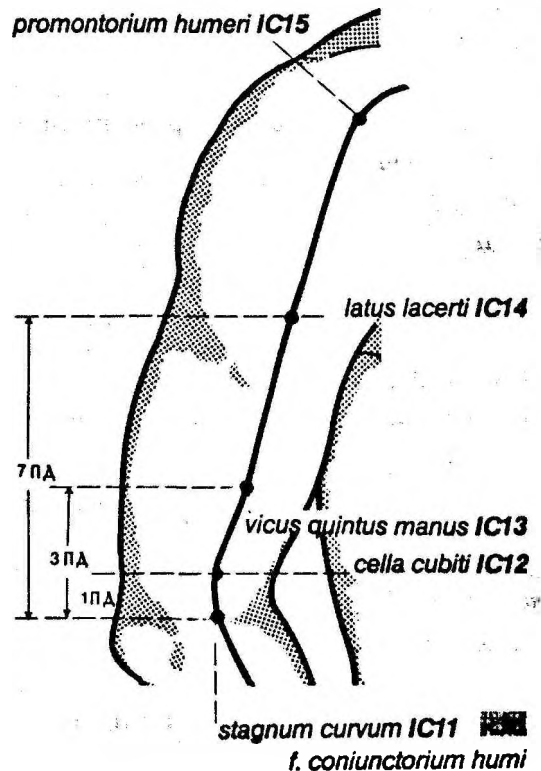


Рис. 115

Локализация:

- На внешней стороне плеча, на три пропорциональных дюйма проксимальнее линии от точки *stagnum curvum, IC11* до точки *promontorium humeri, IC15*.

Действие:

Преодоление *humor*, гармонизация области внутренних органов, сдерживание *xue*, «укрошение» *yang hepaticum*.

Симптомы и показания:

- Системные симптомы: *ventus*-стресс, сопровождающийся чувством беспокойности и страха; *humor venti*, сопровождающийся повышенной сонливостью, парезами на конечностях, чувством сжатости и стеснения в брюшной области, контравекции, желтуха, субфебрильная температура;
- Нарушения и помутнения различного рода; перемежающаяся лихорадка [паротит].
- Локальные симптомы: болевой синдром и бездвигательность (невозможность двигать) рук и локтей.

Поиск точки и манипуляции:

Точку находят на боковой стороне плече, в вышеуказанном месте между мышцей и костью.

Иглоукальвание:

В классических текстах и анатомических трактатах всех времен вплоть до современности пункция этой точки противопоказана.

Прижигание:

3-15 *iF*.

Lacus lacerti

Бу-нао (*Binao, Pi-nao*), IC14

Толкование названия:

Анатомо – топографическое толкование

Локализация:

Вблизи дистального края дельтовидной мышцы *musculus deltoideus* или же на семь пропорциональных дюймов проксимальнее точки *stagnum curvum*, IC11.

Определение:

Точка *copulo-conventorium*, через которую соединяется *cardinalis intestini crassi* с *sinarteria retinens yang*.

Действие:

Прочищение сетевых каналов *reticulares*, улучшение остроты зрения.

Симптомы и показания:

- Локальные боли в плече, которые затрудняют его отведение и приподнимание;

- Тянущая боль и онемение затылочной области
- Перемежающаяся лихорадка; воспаление вне него горла (паротит);
- Близорукость или же воспаление зрительного нерва.

Поиск точки и манипуляции:

Пациент свободно поднимает руку и сгибает ее в локте под углом 90°. Так отчетливо просматривается край дельтовидной мышцы *musculus deltoideus*.

Иглоукальвание:

Пункция вертикальная 0,3-1 дюйма.

Прижигание: 3-5 *iF*.***Promontorium humeri***

Цзянь-юй (*Jianyu, Chien-yu*), IC15

Толкование названия:

Анатомо-топографическое толкование.

Локализация:

Под так называемым *promontorium* на боковой краю ключицы, с передней стороны и латеральнее акромиально-ключичного сустава.

Определение:

Точка *copulo-conventorium* – по которой проходит соединение *cardinalis intestini crassi* с *sinarteria ascendens*.

Действие:

Снятие *ventus*-отклонений разного рода.

Симптомы и показания:

- *Vento percussio*, которое приводит к парезом конечностей, ног и ступней; гемиплегия, парезы атрофические образования; [также воспаления суставов, в первую очередь плечевого сустава] спазмы и парезы; онемение затылочной области, которое приводит к тому, что голову не возможно повернуть.
- *Inanitas*-симптомы, в первую очередь конституционного и хронического типа: у пациента: изнуренный, истощенный вид, а также замедление обмена веществ, снижение работы желез внутренней секреции, бледный язык, *pp. Inane* и т.д.; воспаление зоба или зобовидное воспаление горла.

Поиск точки и манипуляции:

Место расположения данной точки соответствует двум углублениям, расположенным латерально со

стороны груди на ключице. Чтобы произвести иглоукальвание, пациент должен скрестить руки и поднять их до верхней границы ключичной кости – в таком положении углубление отчетливо прощупывается и открывается ямка (щель).

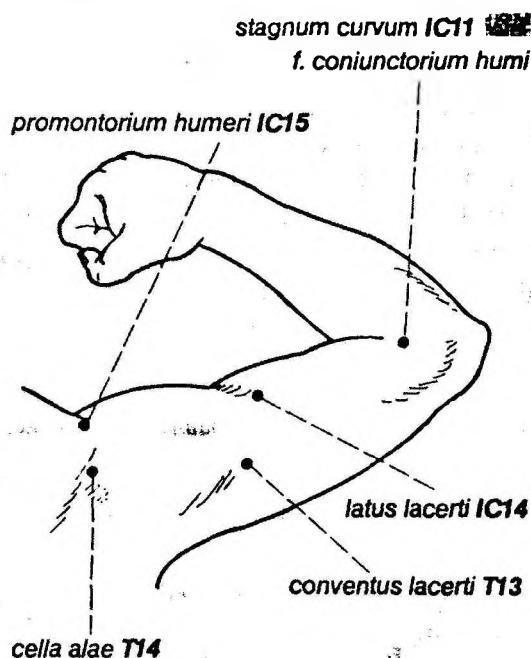


Рис. 116

Иглоукальвание:

Пункция по косой к центру тела: 0,5 – 1 дюйма.

Прижигание:

7-25 iF.

Os amplum**Цзюй-гу (Jugu, Chu-ku), IC16**Толкование названия:

«Большая кость» – указывает на анатомическое толкование место расположения точки.

Локализация:

Данная точка находится в углублении, между латеральными сторонами ключицы, лопатки и акромиона.

Определение:

Точка *copulo-conventorium*, в которой проходит соединение *cardinalis splendoris yang manus intestini crassi* с *sinarteria ascendens yang*.

Действие:

Рассеивание стаз, прочищение сетевых каналов, размягчение *orbis hepaticus* (т.е. усмирение его пробужденной энергии Ян).

Симптомы и показания:

- Эпилепсия и эпилептические припадки, кровохарканье, застой *xue*, блокады (закупорка) в области груди, боли и невозможность свободно двигать руками.

Комбинации с другими точками:

- В комбинации с точкой *extremitas cavi, P6, lacus pedalis, P5, linea piscis, P10* – при кровохарканьи;
- В комбинации с точкой *cella alae, T14*, при иглоукальвании от данной точки до точки *fons culminis, C1* и точки *fons tumuli yang, F34* – при воспалительных процессах плечевом суставе и окружающей области.

Поиск точки и манипуляции:

Больной сидит прямо – точка прокалывается по косой, острие иглы направлен наружу вверх и назад.

Иглоукальвание:

0,8 – 1,5 дюйма.

Прижигание:

5 iF.

Tripus caelestis**Тянь-дин (Tianding, T'ien-ting), IC17**Толкование названия:

«Треножец небес» – Треножец, *Dreifuss*, – это символ приготовления пищи, в мифологическом и политическом контексте данное понятие символизирует самосохранение; понятие «небеса» указывает на активное космическое влияние.

Локализация:

На один пропорциональный дюйм ниже точки *foramen aquaticum, IC18*, у заднего края сосцевидной мышцы *m. sternocleidomastoideus*.

Действие:

Высвобождение энергии глотки и гортани.

Симптомы и показания:

- Внезапная потеря голоса, задержка дыхания вследствие *occlusio* горла (чувство стеснения, комка в горле), воспаление внутреннего и/или внешнего горла, боязнь задохнуться, неспособность глотать пищу; прослушивается хрип.

Комбинации с другими точками:

На ранней стадии возникновения проблем с голосом, стимуляцию данной точки целесообразно проводить вместе с точкой *valles coniunctae, IC4, rivulus maior, R3*, точкой *recipiens liquoris, Rs24*.

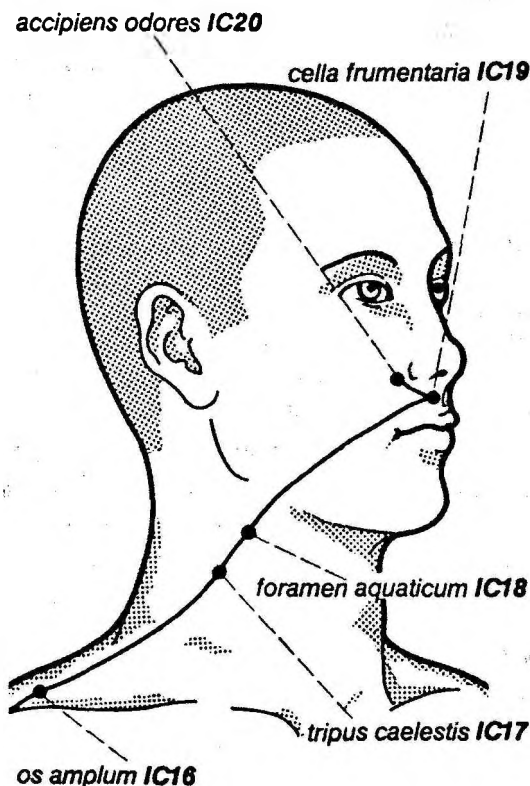


Рис. 117

Поиск точки и манипуляции:

Пациент сидит прямо, слегка отклонив голову назад; он должен положить руку на горло таким образом, чтобы маленький палец лежал на средней коммисуре ключицы, а средний палец указывал на точку. (При сильном надавливании на эту точку у пациента немеет ухо).

Иглоукальвание:

Пункция под углом: 0,3 дюйма.

Прижигание:

3-5 *iF*.

Foramen aquaticum

Фу-му (Futu, Fu-t'u) IC18

Толкование названия:

«Точка воды» – перевод китайского понятия *orbis renalis* – каждый *orbis* принадлежит стихии воды (еще одним часто употребляемым вариантом перевода китайского *futu* является латинское *ruina adminiculata* «залатанная брешь», что является ассоциацией места расположения точки.)

Локализация:

На один пропорциональный дюйм под углом нижней челюсти и на три пропорциональных дюйма в сторону от гортанной области.

Действие:

Поддержка энергии *qi* областей *oo. pulmonal et renalis*, сопровождающая ее разливанием по телу.

Симптомы и показания:

- Кашель с большим количеством мокроты, ко-
траекции, затрудненное дыхание и *anhelitu*.
также першение в горле; внезапная потеря го-
лоса, отдышка.

Поиск точки и манипуляции:

Пациент сидит прямо; при обнаружении точки следует ориентироваться на то место, где ключица поворачивает головку сосцевидной мышцы *sternocleido-mastoideus* по направлению к точке.

Иглоукальвание:

Пункция вертикальная: 0,3 – 1 дюйма.

Прижигание:

3-5 *iF*.

Cella frumentaria

Хэ-ляо (Hejiao, Ho-chiao), IC19

Толкование названия:

«Погреб (амбар) для пшеницы» – китайское понятие *jiao*, латинское *cella*, обозначает погреб, облицованный камнем или углубленный, предназначенный для хранения запасов. Будучи в классических текстах понятиями исключительными *jiao cella* в современных текстах заменены на *liao*, которое обозначает суставную щель. Хотя на первый взгляд второе понятие более соответствует медицинской тематике и указывает на свойства данной точки, в реальности на суставной щели не находится никаких точек. Поэтому необходимо отдать предпочтение первоначальному варианту из классических описаний и текстов – *jiao* или «погреб». Под «погребом» следует понимать прощупываемую и ощутимую точку, чье внутренне содержание и резервы имеют лишь локальное значение.

«Пшеница» – в китайском языке это омоним слову *he, harmonia*; возможно, в данном случае приводится различие между двумя понятиями по причине народной этимологии, поэтому, каким образом данное понятие относится к месту расположения точки, установить невозможно.

Локализация:

Указанная точка находится под крыльями носа, 0,5 пропорционального дюйма от точки *canalis aquae, Rg26*.

Действие:

Прочищение сетевых каналов, снятие *ventus*-отклонений.

Комбинации с другими точками

В комбинации с точкой *promontorium laetitiae, Rg27* и точкой *medium palmae, PC8* – при непрекращающемся кровотечении из носа.

Поиск точки и манипуляции:

Пациент лежит в горизонтальном положении или просто откидывает голову назад. Для обнаружения точки следует ориентироваться на внешний край ноздри – точка находится на 0,3 пропорционального дюйма выше края верхней губы.

Иглоукалывание:

По косой в направлении брюшной области: 0,3-0,5 дюйма.

Прижигание: Противопоказано!***Accipiens odors***

Ин-сян (Yingxiang, Ying-hsiang), IC20

Толкование названия:

«Точка, которая воспринимает запахи» – ассоциация с терапевтической функцией данного места, способностью воспринимать запахи.

Локализация:

На нижнем крае крыла носа в углублении косточки.

Определение:

Точка *copulo-conventorium* канала *cardinalis intestini crassi* с каналом *cardinalis stomachi*.

Действие:

Рассеивание *calor venti*, прочищение носа.

Симптомы и показания:

- Односторонние парезы мышц лица, отек и болезненные ощущения в области губ;
- Затрудненное дыхание, односторонняя проходимость носовых проходов, кровотечения из носа, заложенный нос, потеря обонятельной способности.

Комбинации с другими точками:

В комбинации с точкой *stella superior, Rg23* – при общих заболеваниях носа;

В комбинации с точкой *vicus tertius pedis, S36* – при заложенном носе.

Поиск точки и манипуляции:

Вертикально или слегка под наклоном – 0,3 дюйма.

Прижигание:

Противопоказано!

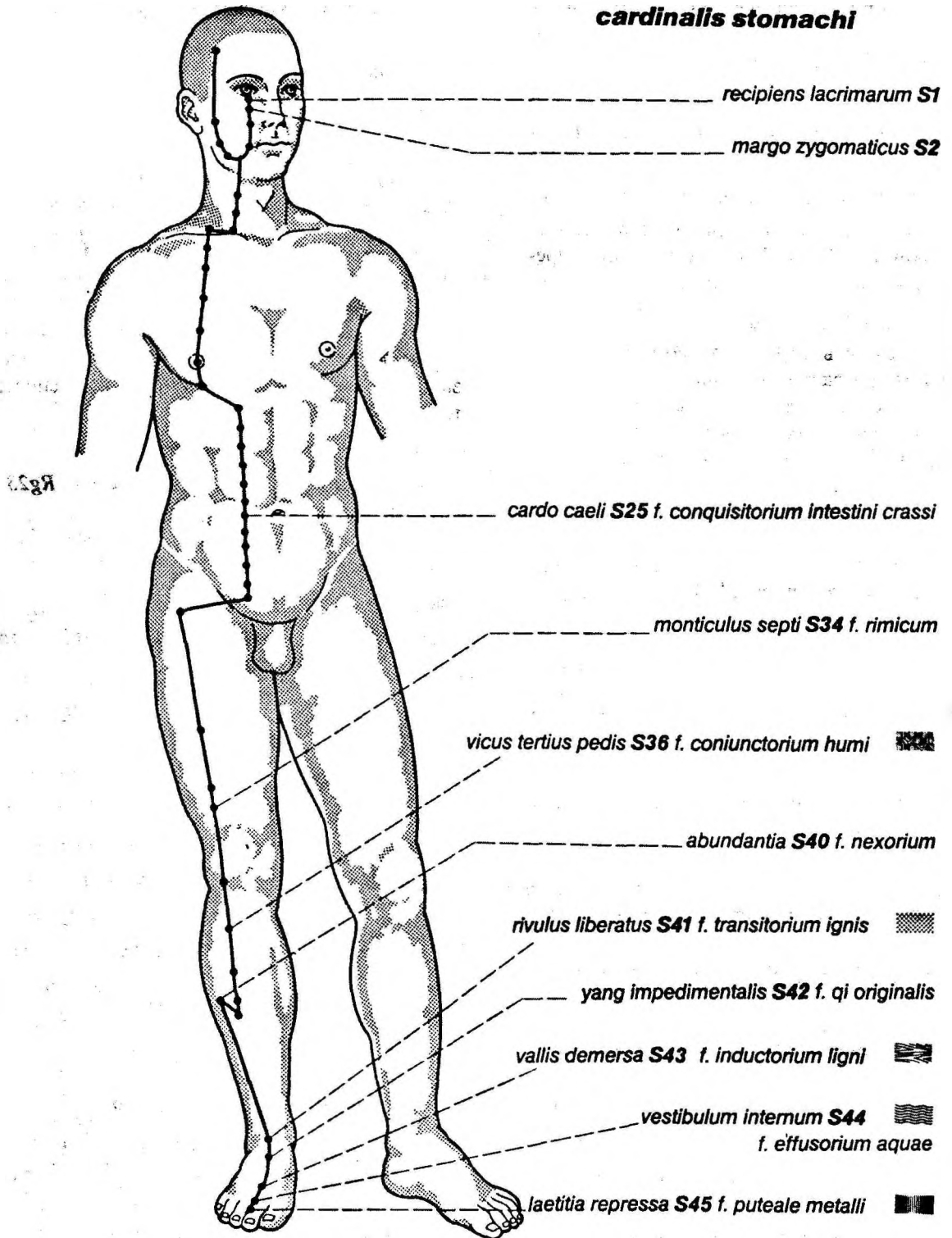


Рис. 118

Точки канала *Cardinalis stomachi splendoris yang pedis***Recipiens lacrimarum****Чэн-ци (Chengqi, Ch'eng-ch'i), S1**Толкование названия:

«Точка, принимающая слезы» – указание на анатомическое расположение и физиологическую функцию места расположения данной точки.

Локализация:

В области глазницы, на 0,7 пропорционального дюйма прямо под зрачком.

Определение:

Точка *copulo-conventorium* канала *cardinalis stomachi* с *sinarteria ascendens yang* и *respondens*.

Действие:

Рассеивание *ventus*, снятие *calor venti*, улучшение остроты зрения.

Симптомы и показания:

- Слезливость глаз и нарушения и зрения и заболевания глаз любого вида [включая такие заболевания как конъюнктивит, близорукость, дальзорукость, различная степень фокусирования зрения на левом и правом глазу, куриная слепота, дальтонизм, воспаление и спазм зрительного нерва, воспаление роговицы, катаракта, изменения сетчатки глаз].
- Односторонние парезы мышц лица, подергивание какой-либо мышцы лица, шум в ушах, потеря слуха, потеря голоса.

Комбинации с другими точками:

- С точкой *canthus nasalis*, V1 – при острых болях в глазах;
- С точкой *inductorium hepaticum*, V18 и точкой *cella pupillae*, F1 – при помутнениях зрения.
- [В комбинации с точкой *canthus nasalis*, V1, *stagnum venti*, F20, *valles coniunctae* IC4, *vicus tertius pedis*, S36, *inductorium hepaticum* V18, *inductorium renale*, V23 – при спазмах зрительного нерва;
- Пункция данной точки по косой с точкой *canthus nasalis*, V1 (*punctura transversa*) – при близорукости;
- В комбинации с точками *roborans lucem*, а также *stagnum venti*, F20, *inductorium lienale*, V20, *inductorium renale*, V23 и *inductorium hepaticum*,

cum, V18 – при изменениях пигмента сетчатки глаза].

Поиск точки и манипуляции:

Пациент лежит или сидит, прислонившись к стулу и откинув голову назад, глаза смотрят прямо перед собой – точку находят прямо под зрачком, чуть выше края *os zygomaticum*.

Иглоукальвание:

В классических текстах и в общей медицинской литературе всех времен вплоть до 20 века иглоукальвание этой точки противопоказано. В новейших трактатах по китайской акупунктуре, однако, Иглоукальвание разрешено при условии использования экстра тонких игл высочайшего качества, при чем глубина пункции должна быть не более 1-1,5 дюйма при вертикальной пункции. В этом случае пациент должен смотреть вверх и не двигать глазным яблоком.

Прижигание:

Прижигание традиционным способом до 3 *iF*.

Margo zegomaticus**Су-бай (Sibai, Szu-pai), S2**Толкование названия:

«Край щеки» – толкование анатомического расположения данной точки, связанное с общепринятым китайским понятием *sibai* = *candor quartus* (четвертая белизна).

Локализация:

В 1 пропорциональном дюйме под глазом, смотрящим прямо, непосредственно на границе (крае) *os zygomaticum*.

Действие:

Снятие *ventus*- отклонений, прояснение зрения; пробуждение и регуляция энергетических потоков в *orbis hepaticus*.

Симптомы и показания:

- Головные боли, системное головокружение, болезненные ощущения и покраснения глаз, слезливость, вызванная нарушениями зрения, зудящая, колющая боль в глазах, глаза застилает пелена;
- Искаженная мускулатура лица, мышц рта, парезы мускулатуры лица; афазии.

Комбинации с другими точками:

В комбинации с точкой *candor yang F14*, *granarium terrestre S4*, *stagnum venti F20* и *valles coniunctae, IC4* – при параличе лицевой мускулатуры.

Поиск точки и манипуляции:

Пациент лежит или сидит, прислонившись к стулу и откинув голову назад – точку находят на прямоугольном участке пересечения горизонтальной линии орбиты и вертикальной линии зрачка.

Иглоукальвание:

Традиционно рекомендуется вертикальная пункция глубиной до 0,3 дюйма. В новейших текстах рекомендуется пункция с глубиной проникновения до 0,8 дюйма, а при поперечной пункции (*punctura transversa* не *obliqua!*) – глубиной до 1 дюйма. Следует обратить особое внимание на то, что при вертикальной пункции можно попасть в нерв, проходящий через *foramen infraorbitale*, который не подлежит терапии, следовательно его следует избегать.

Прижигание:

Традиционно – 3-7 *iF*.

Cella ampla**Цзюй-ляо (*Jujiao, Chu-chiao*), S3**Толкование названия:

«Белый погреб» – китайское понятие *jiao*, латинское *cella*, обозначает погреб, облицованный камнем или углубленный, предназначенный для хранения запасов. Будучи в классических текстах понятиями исключительными *jiao* и *cella* в современных текстах заменены на *liao*, которое обозначает суставная щель. Хотя на первый взгляд второе понятие более соответствует медицинской тематике и указывает на свойства данной точки, в реальности на суставной щели не находится никаких точек. Поэтому необходимо отдать предпочтение первоначальному варианту из классических описаний и текстов – *jiao* или «погреб». Под «погребом» следует понимать прощупываемую и ощутимую точку, чье внутренне содержание и резервы имеют лишь локальное значение.

В данном случае речь идет о «белом погреб», название которого обусловлено связью с *sinarteria ascendens*.

Локализация:

Приблизительно на 0,7 пропорционального дюйма латеральнее ноздри под зрачком.

Определение:

Точка *copulo-conventorium* канала *stomachi* каналом *sinarteria ascendens yang*.

Действие:

Рассеивание *ventus-* отклонений, укрепление *hepaticum*, приведение в движение *xue*, погашение *calor venti* и *calor repletionis*.

Симптомы и показания:

- *Ventus-* отклонения: спазмы и парезы в различных местах тела, парезы лицевой мускулатуры, воспаление лица; паралич мускулатуры лица.
- Смешанная симптоматика: нарушения зрения различного рода, куриная слепота, близорукости, завеса перед глазами, глаукома, спазм век;
- Насморк, зубная боль, воспаление внешнего горла, воспаления в области губ.

Поиск точки и манипуляции:

Пациент лежит или сидит, откинув голову назад.

Иглоукальвание:

Вертикально (перпендикулярно кожной поверхности) 0,3-0,4 дюйма.

Прижигание:

5-7 *iF*.

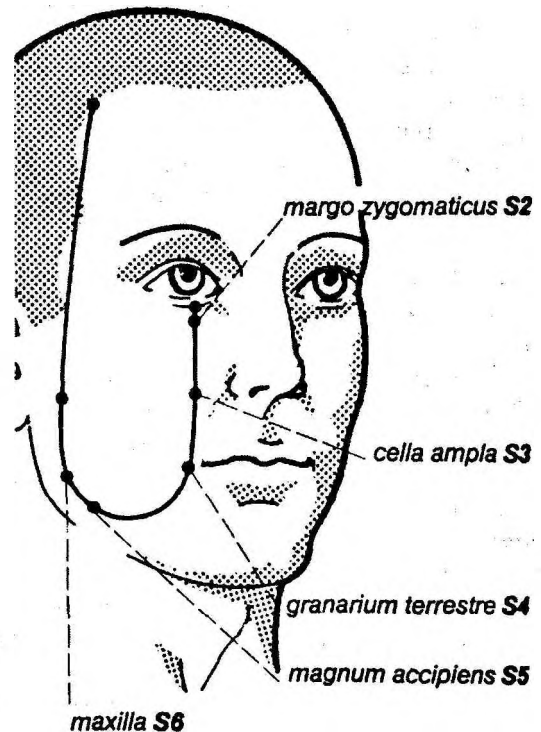


Рис. 119

Granarium terrestre**Ду-цан (Dicang, Ti-ts'ang), S4**Толкование названия:

«Житница в земле» – китайское слово *cang*, употребляемое в данном случае, является омонимом другому слову *cang* и обозначает в узком смысле этого слова «житницу», в которой в течение одного месяца или времени года хранится урожай.

Слово «земля», напротив, указывает на глубину и на постоянный процесс накопления, обусловленный конституционно.

Таким образом, в этом названии содержится противоречие, которое устанавливается в данном случае и которое должно присутствовать в круговороте.

Локализация:

Непосредственно в уголке рта в расслабленном состоянии.

Определение:

Точка *copulo-conventorium*, через которую *cardinalis stomachi* соединяется, с одной стороны, с *cardinalis intestini crassi*, с другой – с *sinarteria respondens et ascendens yang*.

Действие:

Укрощение *ventus internus*, лечение парезов и параличей.

Симптомы и показания:

- Односторонние парезы или паралич мускулатуры лица и век, которые не поддаются лечению; продолжающиеся невольные судорожные движения глазного яблока, болезненные ощущения в глазном яблоке, близорукость, куриная слепота; потеря голоса [паралич надгортанника], неспособность глотать.

Поиск точки и манипуляции:

Пациент опирает голову обо что-то твердое и слегка открывает рот.

Иглоукальвание:

Данная точка подлежит иглоукальванию только при условии, что место ее расположения не является пораженным; иглоукальвание производится поперечно (*punctura transversa*) в направлении к точке *maxilla, S6*, при глубине проникновения 1,5-2,5 дюйма. Поперечное иглоукальвание также возможно в направлении точки *accipiens odores, IC20* при глубине проникновения 1-2 дюйма.

Прижигание:

Прижигание технически возможно, но не рекомендуется.

Magnum accipiens**Да-ин (Daying, Ta-ying), S5**Толкование названия:

«(Точка, которая) принимает большее» – данное название указывает на энергетические возможности терапии и более широкий смысл данного понятия.

Локализация:

От угла нижней челюсти, под жевательной мышцей *m. masseter*, где в углублении челюсти прощупывается пульс.

Действие:

Рассеивание *ventus-* отклонений, прочищение сетевых каналов, увеличение защитных сил (энергии сопротивления).

Симптомы и показания:

- Нежелательные симптомы напр. *vento percussio*: продолжающиеся подергивания мускулатуры лица или паралич данной мускулатуры, непрерывно открытый рот, искаженная мускулатура лица, с трудом дающаяся речь, паралич век; напряжение и боли в глазах; отек лица;
- *Ventus -externus*: перемежающиеся потение и холод, озноб, частое чихание; боль в зубах и десне, воспаление внешнего горла.

Поиск точки и манипуляции:

Пациент склоняет голову на бок, поддерживая ее; указанная точка находится на ощутимом месте на челюсти, где прощупывается пульс.

Иглоукальвание:

Пункция по косой (*punctura obliqua*): 0,3 дюйма, максимально – 0,5 дюйма.

Прижигание:

3-5 *iF* или T:5 минут.

Maxilla**Цзя-че (Yache, Ya-ch'eh), S6**Толкование названия:

Анатомическое понятие

Локализация:

Немного впереди и выше угла челюсти

Действие:

Роспуск (разгон) *ventus*- отклонений, прочищение сетевых каналов, устранение «блокады» челюсти (невозможности открыть рот).

Симптомы и показания:

- *Vento percussio*: невозможность закрыть рот, потеря голоса, потеря способности говорить;
- Общие нарушения, обусловленные *ventus*: боли в нижней и верхней челюсти, воспаление области щек и горла; сильная зубная боль, отвердевание шейной области и невозможность повернуть голову. Односторонний паралич лицевой мускулатуры и последующее искажение лицевой области.

Комбинации с другими точками:

- В комбинации с точками *recipiens liquoris*, *Rs24*, *valles coniunctae*, *IC4* – при невозможности закрыть рот.
- В комбинации с точками *pluteus venti*, *T17* и *valles coniunctae*, *IC4* – при остром паротите;
- В комбинации с точками *clusa inferior*, *S7*, *valles coniunctae*, *IC4* и *vestibulum internum*, *S44* – при зубной боли.

Поиск точки и манипуляции:

Пациент наклоняет голову в бок, поддерживая ее, – точка находится в околушно-жевательной области на желваке жевательной мышцы; для проведения манипуляций рот необходимо слегка открыть, чтобы расслабить эту мышцу.

Иглоукальвание:

Иглоукальвание по косой (*puncture oblique*) в направлении точки *granarium terrestre*, *S4* – глубина 0,3-0,5 дюйма; поперечное иглоукальвание (*punctura transversa*) в направлении точки *maxilla*, *S6* – 1,5-2,5 дюйма;

При болях в тройничном нерве – поперечное иглоукальвание в направлении точки *accipiens odors*, *IC20*, при глубине проникновения 1-2 дюйма.

Прижигание:

В классических текстах прижигание данной точки не рекомендуется, в новейших текстах разрешено прогревание Т:5 минут.

Clusa inferior

Ся-гуань (*Xiaguan, Hsia-kuan*), *S7*

Толкование названия:

«Нижние проходные ворота» – понятие *guan*, *clusa*, подразумевает художественное толкование

перегородки в естественном проходе, т.е. «проходную дверь» или «проходные ворота». В медицинском контексте данное понятие выражает то, что указанная точка имеет стратегическое значение в местах пересечения энергии человека, его преграда или перегородка связана с обширными последствиями локальных событий.

Указание на топологическое расположение и функцию точки.

Локализация:

В углублении на нижнем крае *oz zygomaticum* перед *processus condyloideus mandibulae*.

Определение:

Точка *copulo-conventorium*, в которой *cardinalis stomachi* соединяется с *cardinalis fellea*.

Действие:

Укрепление и поддержка *oo. lienalis, pulmonalis et renalis*, выведение *calor humidus* и освобождение сетевых каналов.

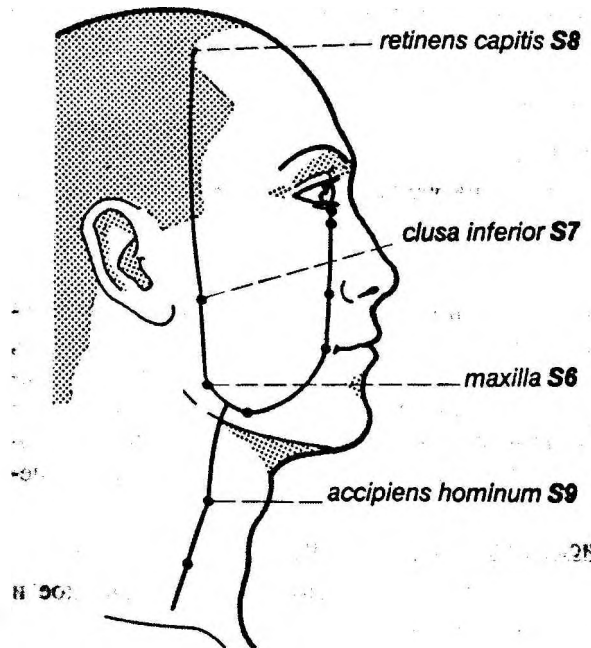


Рис. 120

Симптомы и показания:

- Вывих нижнечелюстного сустава, выделение гноя из ушей, воспаление десен в области коренных зубов, зубная боль, боль в ушах, затрудненный слух, шум в ушах; судороги жевательной мышцы *m. masseter*; [воспаление среднего уха, паралич фациалиса.]

Комбинации с другими точками:

- [В комбинации с точкой *valles coniunctae, IC4* – при воспалении нижнечелюстного сустава;
- В комбинации с точкой *maxilla, S6, pluteus venti, T17* – при судорожном напряжении жевательной мышцы *m. masseter*].
- С точкой *porta auris, T21* и точкой *pluteus venti, T17* и *insula media, T3* – при глухоноте.

Поиск точки и манипуляции:

Пациент лежит, склонив голову набок и поддерживая ее. Он должен расслабить жевательную мышцу – только так углубление – место расположения данной точки – отчетливо определяется при пальпации.

Для проведения иглотерапии жевательная мышца должна быть расслаблена, поэтому рот следует слегка приоткрыть.

Иглоукальвание:

- Традиционно рекомендуется иглоукальвание по косой в направлении точки *granarium terrestre, S4* при глубине проникновения 0,4 дюйма.

[В новейшей литературе рекомендуются различные типы иглоукальвания:

- Вертикальное иглоукальвание при глубине проникновения 1,5 дюйма – при болях тройничного нерва;
- Иглоукальвание по косой при глубине проникновения 0,8-1 дюйма – при воспалении нижнечелюстного сустава;
- Поперечное иглоукальвание (*punctura transversa*) при глубине проникновения 1,5 – 2 дюйма в направлении точки *maxilla, S6*, или уголка рта – при зубной боли;
- Иглоукальвание по косой при глубине проникновения до 1,5 дюйма – при воспалении внутреннего уха; и, наконец
- Иглоукальвание по косой при глубине проникновения 1,5-2 дюйма в направлении угла челюсти – при судорогах жевательной мышцы *m. masseter*].

Retinens capitis

Tou-yü (Touwei, T'ou-wei), S8

Толкование названия:

«(Точка) *Retinens* (= «задерживающего канала») на голове» – для обозначения и действия *sinarteria retinens*. Благодаря этой точке она оказывает влияние на голову.

Локализация:

В височной области на границе волосяной части головы, на 1,5 пропорциональных дюйма латеральнее точки *shen stirpis*.

Определение:

Точка *copulo-conventorium*, в которой *cardinalis fellea* соединяется с *cardinalis stomachi*, а также с *sinarteria retinens yang*.

Действие:

Рассеивание *ventus-* отклонений, укрепление и гармонизация *oo. hepaticus et felleus*.

Симптомы и показания:

- Сильная головная боль, голова как будто «дробится на части»; сильная боль в глазах, глаза как будто «вылазят из орбит»; сверлящая боль в глазах, постоянные произвольные подергивания и движения глазного яблока;
- Слезотечение, а также слюнотечение, отрыжка, напряжение в брюшной области, *anhelitus*; односторонние парезы или паралич, в первую очередь, лицевой мускулатуры.
- [Шизофрения.]

Комбинации с другими точками:

- [В эклектической медицине при шизофрении рекомендуется (проходящее) прокальвание от точки *valles coniunctae, IC4* к точке *rivulus posterior, IT3*,
- Также прокальвание от точки *impedimentale maius, H3* к точке *fons scatens, R1*;
- В комбинации с точкой *lacunae, P7* – при односторонних сильных головных болях;
- В комбинации с точкой *candor yang, F14, pluteus venti, T17, granarium terrestre, S4* и *accipiens odors, IC20* – при фациальном параличе].

Поиск точки и манипуляции:

Пациент склоняет голову на бок, поддерживая ее. Точка легко обнаруживается на вышеуказанном месте.

Иглоукальвание:

Поперечное иглоукальвание (*punctura transversa*) на глубину 0,8 – 1,5 дюйма. Направление иглы – спереди назад.

Прижигание:

Противопоказано!

Accipiens hominum**Жень-ин (Jen-ying, Renying), S9**Толкование названия:

Точка, через которую человек воспринимает людей – ассимиляционная и интегративная функция области внутренних органов, или *oo. lienalis et stomachi*, никогда не ограничивается только перевариванием пищи; гораздо более значительной и важной ролью ее является интеграция и прием всех внешних раздражителей, которые, прежде всего, обусловлены социальными контактами личности. Принимая это во внимание, становится понятным действие данной точки, которое распространяется на области внутренних органов.

Локализация:

С боковой стороны шеи, около щитовидного хряща, позади ветви сонной артерии у переднего края грудино-ключично-сосцевидной мышцы *m. sternocleidomastoideus*.

Определение:

Точка *copulo-conventorium*, через которую проходит соединение *cardinalis stomachi* с *cardinalis fellea*.

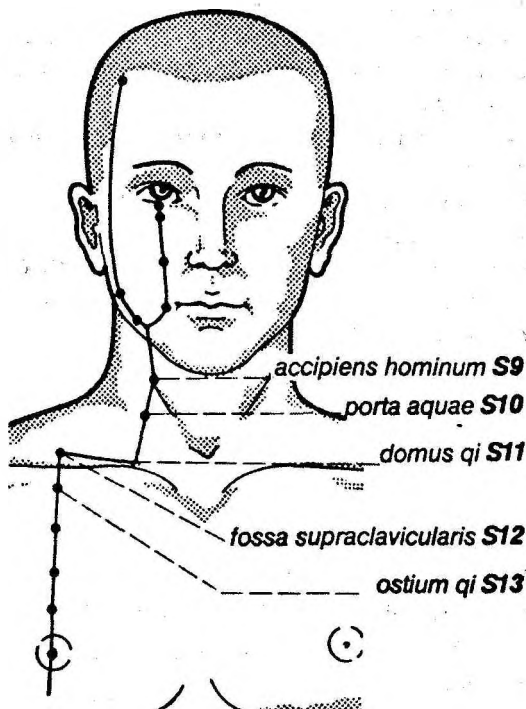


Рис. 121

Действие:

Гармонизация *qi* и *xue*, прочищение горла и гортанной области.

Симптомы и показания:

- *Calor*-симптоматика, чаще всего локализованная: спазмы, тошнота, чувство тяжести, сдавленности в груди, *anhelitus*, галлюцинации, бессвязная речь, повышенная возбудимость, истерика; воспаление области шеи [зоб, увеличение щитовидной железы].
- Общие нарушения, обусловленная *inanitas* или *repletio* (устанавливается только в процессе диагностики!) области внутренних органов: афазия, *anhelitus* [астма; в эклектической медицине современности важнейшими показаниями являются: нарушения артериального давления, т.е. гипертония или гипотония].

Комбинации с другими точками:

- [Прокалывание по направлению к точке *ruina caelestis*, *Rs22*, а также в комбинации с точками *valles coniunctae*, *IC4*, *vicus tertius pedis*, *S36*, *lacus anterior*, *rivulus maior*, *R3*, *clusa interna*, *PC6* и *copulatio trium yin*, *L6* – при увеличении щитовидной железы;
- В комбинации с точкой *stagnum curvum*, *IC11* и *vicus tertius pedis*, *S36* – при гипертонии;
- В комбинации с точкой (по выбору!) *canalis aquae*, *Rg26*, *impedimentale maius H3*, *clusa interna*, *PC6* – при гипертонии].

Поиск точки и манипуляции:

Для обнаружения точки пациент отклоняет голову назад, поддерживая ее. Врач, безусловно, должен знать о любых поражениях или ранениях сонной артерии, имеющихся у пациента. (Которые предоставляют угрозу для жизни пациента – о таких поражениях упоминается в классической литературе.)

Иглоукалывание:

Вертикальное или косое иглоукалывание на глубину 0,4 – 1 дюйма.

Прижигание:

В классических и традиционных текстах прижигание данной точки категорически противопоказано.

Porta aquae**Шуй-му (Shuitu, Shui-t'u), S10**Толкование названия:

«Ворота в воде» – данное название, а также вариант его толкования «брешь в воде» (*ruina aquae*),

подразумевает то, что данная точка влияет на содержание жидкости или воды в организме.

Локализация:

На середине линии соединения точки *accipiens hominum*, S9 с точкой *domus qi*, S11; на нижнем латеральном крае щитовидного хряща, непосредственно на медиальной исходной точке грудиноключично-сосцевидной мышцы *m. sternocleidomastoideus*.

Действие:

Прочищение *humor*, избавление от *pituita*.

Симптомы и показания:

Кашель и контравекции, одышка, удушье, невозможность пребывать в горизонтальном положении; опухание внешнего (шея) и внутреннего (гортань) горла и шейной области.

Поиск точки и манипуляции:

Пациент склоняет голову на бок и назад. На вышеуказанном месте расположения точки при пальпации прощупывается пульс.

Иглоукальвание:

0,3 дюйма.

Прижигание:

3 iF.

Domus qi

Чу-шэ (Qishe, Ch'i-she), S11

Толкование названия:

«Дом чи (*qi*)» – т. е. дом личной энергии чи.

Локализация:

Прямо вертикально под точкой *accipiens hominum*, S9, на уровне верхнего края ключицы.

Действие:

Раскрытие энергии *qi*, рассеивание *ventus*, изгнание *algor*.

Симптомы и показания:

- Кашель с контравекциями и удушьем;
- Напряжение и боль в затылочных мышцах, которая не дает повернуть голову;
- Внутренней поверхности горла (гортани) вплоть до *occlusio* (чувства стеснения); боль в горле; увеличение зоба.

Поиск точки и манипуляции:

Пациент откидывает голову назад или ложится на спину. От углубления в области грудины по го-

ризонтالي отступают на 1,5 пропорциональных дюйма, точку находят в углублении между двумя мышцами.

Иглоукальвание:

Вертикально 0,3-0,5 дюйма.

Прижигание:

3 iF.

Fossa supraclavicularis

Чюэ-пэнь (Quepen, Ch'ueh-pen), S12

Толкование названия:

В традиционной китайской медицине и акупунктуре с древних времен для обозначения места расположения данной точки использовалось слово *quepen* или «чаша нищего» (*scutella egentis*); с 19-ого века в Китае в медицине западной ориентации используется западный термин или *nomen anatomicum* (*fossa supraclavicularis*).

Локализация:

В углублении вышеуказанного места, где-то посередине ключицы, по вертикали над соском или на 4 пропорциональных дюйма латеральнее точки *ruina caelestis*, Rs22.

Действие:

Рассеивание или изгнание *humor venti* или *calor venti* из верхнего и среднего обогревателей.

Симптомы и показания:

- Симптомы *humor* или *calor humidus*: нехватка воздуха, чувство сдавленности и стеснения, жара в груди, сопровождающееся удушьем (*anhelitus*) и одышкой, перетекающее в *occlusio tracheae* или чувство сдавленности в горле;
- Повышение температуры при отсутствии пототделения, больного бросает то в
- Жар то в холод, сопровождающиеся пототделением; отечность лицевой области;
- Опухание внешнего горла (шеи); боли в области *fossa supraclavicularis*, увеличение зоба.
- *Ventus* или *calor venti*: спазмы или парезы руки, отвердение затылочной области; также кашель с кровяными выделениями;
- Боли в поясничной области, которые не дают пациенту согнуться.

Поиск точки и манипуляции:

Пациент сидит прямо, точка легко обнаруживается на вышеуказанном месте.

Иглокальвание:

Иглокальвание по косой на глубину 0,3-0,5 дюйма.

Прижигание: 3 *iF*.

Ostium qi

Чу-ху (Qihu, Ch'i-hu), S13

Толкование названия:

«Двери *qi*» – обозначает проход, через который проходит влияние личной активной энергии *qi*.

Локализация:

На уровне нижнего края ключицы, по вертикали под точкой *fossa supraclavicularis, S12*, по вертикали над соском груди.

Действие:

Рассеивание *humor venti* или *algor venti*, снятие контракций.

Симптомы и показания:

Сильный, мучительный кашель, судорожный и сухой, боли в груди и спине, потеря вкуса; чувство стеснения в груди и боку, *anhelitus* (удушьё).

Поиск точки и манипуляции:

Пациент лежит на спине – в таком положении точку легко обнаружить и производить различные манипуляции с ней.

Иглокальвание:

Вертикально на глубину 0,3 – 0,5 дюйма.

Прижигание: 5 *iF*.

Aerarium

Ку-фан (Kufang, K u-fang) S14

Толкование названия:

«Сокровищница» – сказочная трактовка места расположения точки.

Локализация:

На вертикальной линии, соединяющей точку *fossa supraclavicularis, S12* с соском молочной железы, в первом межреберном промежутке в пальпируемом промежутке.

Действие:

Изгнание *humor* или *calor humidius* из среднего обогрвателя.

Симптомы и показания:

- Чувство тяжести и напряжения в груди и в боках; кашель и контракции, подавленное, тя-

желое дыхание; мокрота с гноем, кровью и мутная, темная слизь.

Поиск точки и манипуляции:

Пациент лежит на спине – в таком положении точку легко прощупать.

Иглокальвание:

Вертикально на глубину 0,3 – 0,5 дюйма.

Прижигание:

5 *iF*.

Tecti pluteus

У-у (Wuyi, Wu-i), S15

Толкование названия:

«Навес над домом» – здесь также идет речь поэтической, сказочной трактовке точки, лежащей выше соска груди. Китайское понятие *у* первоначально обозначало зонтик, закрепленный на перьях ритуальных танцоров и вследствие этого со значением в себе значение «скрывать», «прятать».

Локализация:

На линии соединения между точкой *fossa supraclavicularis, S12* и точкой *medium mammae, S1* во втором межреберном промежутке.

Действие:

Изгнание *repletio humoris* или *calor humoris* в области внутренних органов; усмирение *yan hepaticum*.

Симптомы и показания:

- ***Humor***- отклонения: усталость, состояние подавленности, тяжесть в конечностях, болезненные ощущения на кожной поверхности, делающие соприкосновение с одеждой неприятным кашлем с контракциями, сопровождающийся обильным выделением мокроты, с гноем и/или кровью; боли в молочной железе.
- ***Ventus***- отклонения: спазмы и парезы различных частей тела.

Поиск точки и манипуляции:

Пациент находится в лежачем положении – таким образом точку обнаружить проще всего.

Иглокальвание:

По косой при глубине проникновения 0,3 – 0,5 дюйма.

Прижигание:

5 *iF*.

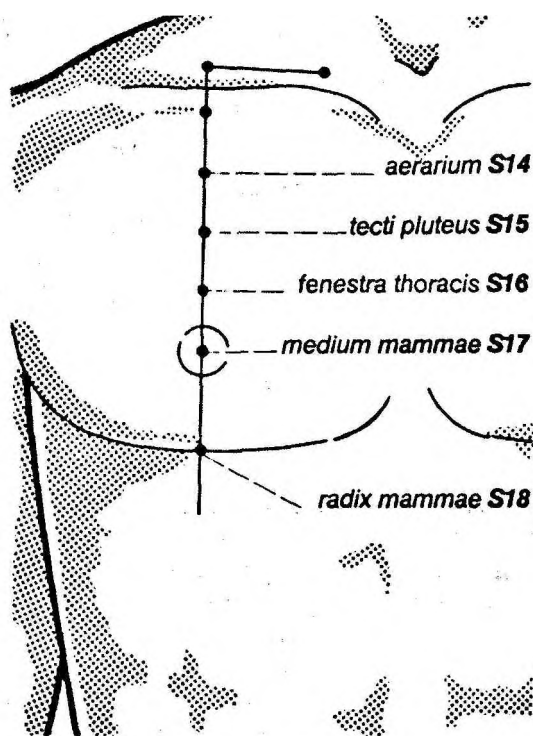


Рис. 122

Fenestra thoracis

Ин-чуан (Yingchuang, Ying-ch'uang), S16

Толкование названия:

«Окно груди» – метафорическая трактовка места расположения точки.

Локализация:

На вертикальной линии соединения точки *fossa supraclavicularis*, S12 с точкой *medium mammae*, S17, в третьем межреберном промежутке.

Действие:

Изгнание *calor humidus* или *humor* из брюшной области.

Симптомы и показания:

- Чувство стеснения и тяжести в груди; опухание губ; булькающий шум в кишечнике и диарея; удушье, *anhelitus*, кашель и контравекции, одышка; боль в боку;
- Беспокойное состояние в ночное время; боли в животе, хордаписис (режущая боль в кишечнике); нарывы на молочные железы, сопровождающиеся внезапным приливом крови, смеющимся ознобом.

Поиск точки и манипуляции:

Пациент лежит на спине – в таком положении точку легко прощупать.

Иглоукальвание:

По косой при глубине проникновения 0,4 дюйма.

Прижигание:

5 iF.

Medium mammae

Жу-чжун (Ju-chung, Ruzhong), S17

Толкование названия:

«Центр груди» – топологическая трактовка места расположения точки.

Локализация:

Сосок груди

Действие:

Снятие *humor venti* и *humor aestus*.

Симптомы и показания:

- Внезапные припадки эпилептического вида; *percussio aestus* (солнечный удар, тепловой удар), сопровождающийся оглушенностью сознания, головной болью.
- [карцинома (злокачественная опухоль) груди].

Поиск точки и манипуляции:

В классической и современной китайской литературе по акупунктуре, а также в эклектических трактатах до 60-х годов нашего века, иглоукальвание и прижигание данной точки категорически было противопоказано. Однако в некоторых простых классических медицинских сборниках и трудах по иглотерапии 8-ого века содержатся доказательства прижигания соска груди до 7 iF. В новейших китайских пособиях по акупунктуре разрешается и иглоукальвание данной области при глубине 0,3 дюйма.

Radix mammae

Жу-кэнь (Ju-ken, Ru-gen), S18

Толкование названия:

«Корень груди» – топологическое толкование места расположения точки.

Локализация:

На вертикальной линии под соском груди в складке, образуемой молочной железой с грудной стенкой; в пятом межреберном промежутке.

Действие:

Изгнание *humor* области внутренних органов.

Симптомы и показания:

- Боли, чувство стеснения, тяжести, сдавленности в груди; напряжение в брюшной области, чувство сдавленности при приеме пищи (пациент может глотать пищу только при большом напряжении); отечность и боли в руках;
- Боли и гнойные воспаления соска груди;
- Коликообразные боли в нижней части живота, усиливающиеся при пальпации (надавливании) данной области, холера, сопровождающаяся спазмами и судорогами, холод в конечностях.

Поиск точки и манипуляции:

Пациентка находится в лежачем положении. Точку обнаруживают в вышеуказанном месте.

Иглоукальвание:

Вертикально на глубине 0,3 – 0,5 дюйма.

Прижигание:

5 *iF*.

Non licet!***Бу-ронг (Bu-rong, Pu-jung), S19***Толкование названия:

«Не дозволено!» – данное изречение указывает не на реальный или предполагаемый запрет на терапевтическое воздействие на данную точку иглотерапией или прижиганием, а на любые преобладающие симптомы или недуги (*calor repletionis*) кишечника, которые появляются у больного по причине повышенной тактильной чувствительности. Воздействие на эту точку помогает устранить *repletio*.

Локализация:

На шести пропорциональных дюймах выше пупка и на двух пропорциональных дюймах в сторону от точки *conquisitorium cardiale, Rs14*, на *sinarteria respondens*.

Действие:

Охлаждение *calor*, снятие *humor*-блокад области внутренних органов.

Симптомы и показания:

Чувство тяжести, спазмы и колики в нижней части живота, боль в плечах и боку, которые отдают в спине; сухость во рту, удушье и кашель; потеря аппетита, чувство сдавленности в нижней части

живота, рвота, тошнота, кровяные выделения, хордапсис (режущая боль в кишечнике).

Поиск точки и манипуляции:

Пациент стоит прямо или лежит на спине – точку легко обнаружить на вышеуказанном месте, где прощупывается нижняя сторона реберной дуги.

Иглоукальвание:

0,5 – 0,8 дюйма.

Прижигание:

5 *iF*.

Recipiens plenitudinis***Чэнь-мань (Chengman, Ch'eng-man), S20***Толкование названия:

«(Точка, которая) принимает полноту» – «полнота» и возможность или готовность к полноте указывает на нормальное чередование приема пищи и ее переваривания. Готовность к полноте – это, с одной стороны, способность *oo. aulici*, которая в классической версии передает пищу дальше, прежде всего, в область *orbis stomachi*, а также способность среднего обогревателя.

Локализация:

На один пропорциональный дюйм ниже точки *non licet!*, *S19*, на пять пропорциональных дюймов выше и на два пропорциональных дюйма в сторону от пупка.

Действие:

Охлаждение и снятие *calor humidus* в среднем обогревателе, гармонизация *oo. hepaticus et lienalis*.

Симптомы и показания:

- Расширение нижней части живота, боли, урчание в нижней части живота, хордапсис, «барабанит» в животе, боли в желудке; контравекции;
- Потеря аппетита, диарея;
- Желтуха; боли в боках; кровохарканье;
- Удушье или подергивание плечей при дыхании.

Поиск точки и манипуляции:

Данную точку легче всего обнаружить, когда пациент лежит. Для обнаружения точки следует руководствоваться нижним краем реберной дуги.

Иглоукальвание:

Прямо вертикально 0,3 – 0,5 дюйма.

Прижигание:

5 *iF*.

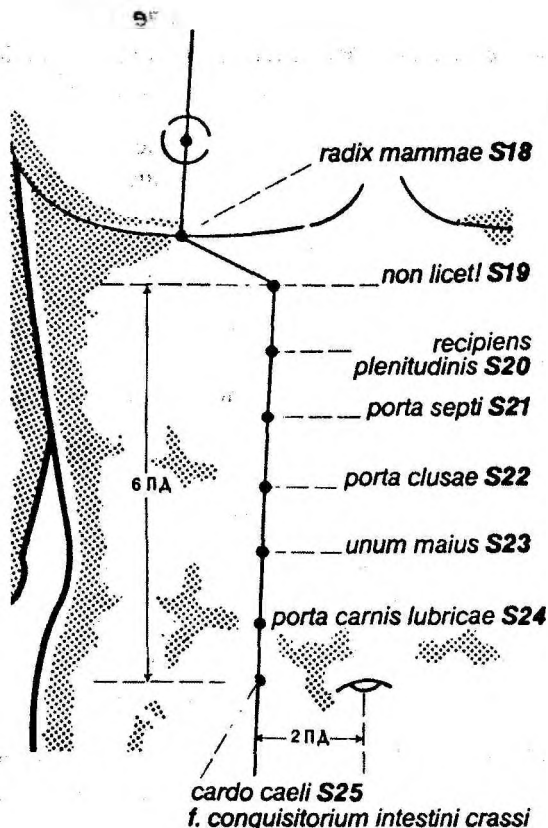


Рис. 123

Porta septi**Лян-мэнь (Liangmen, Liang-men), S21**Толкование названия:

«Дверь в перегородке» – в данном случае «перегородка», по имеющимся сведениям, указывает на диафрагму, чье существование и выполняемые функции были известны китайцам еще в древности, чего нельзя сказать о ее (диафрагмы) точном расположении – она расположена несколько выше, чем сама точка. В качестве функций, выполняемых диафрагмой, были известны ее способность к отграничению, отделению верха от низа, а значит, она служит связующим звеном между низом и верхом, а также связующим звеном между Инь и Ян, активностью и созидательностью. Эта роль середины особенно во взаимосвязях с *oo. lienalis et stomachi* указывают на принадлежность точки сти-хий земли.

Локализация:

В верхней части живота (надчревная область) на один пропорциональный дюйм ниже точки *re-*

ciens plenitudinis, S20, выше уровня пупка на четыре пропорциональных дюйма, кнаружи от передней срединной линии на два пропорциональных дюйма.

Действие:

Рассеивание *calor humidus* области внутренних органов.

Симптомы и показания:

- Чувство напряжения и давления под маленьким ребром, в области бока; отвращение к еде и питью; диарея, выброс не переваренной пищи; хордапсис, т.е. колющая, режущая боль в животе, *prolapsus ani*.

Поиск точки и манипуляции:

Пациент находится в лежачем положении. Точку находят на четыре пропорциональных дюйма выше пупка, кнаружи от передней срединной линии на два пропорциональных дюйма.

Иглоукальвание:

Вертикально 0,3 – 1 дюйма.

Прижигание:

5 *iF*. При беременности прижигание данной точки противопоказано!

Porta clusae**Гуань – мэнь (Guanmen, Kuan-men), S22**Толкование названия:

«Дверь в проходной перегородке» – в данном контексте встречаемое в названии точек понятие *guan, clusa*, подразумевает художественное толкование перегородки в естественном проходе, т.е. «проходную дверь» или «проходные ворота». В медицинском контексте данное понятие выражает то, что указанная точка имеет стратегическое значение в местах пересечения энергии человека, его преграда или перегородка связана с обширными последствиями локальных событий. Указание на топологическое расположение и функцию точки.

Локализация:

Ниже точки *porta septi, S21* на один пропорциональный дюйм, на три пропорциональных дюйма выше и на два пропорциональных дюйма латеральнее уровня пупка.

Действие:

Изгнание *humor*, пробуждение энергии *qi* в области внутренних органов.

Симптомы и показания:

- Чувство тяжести и прощупываемый комок (образование, опухоль) в брюшной области, запоры, внезапная боли и колики, понос и потеря аппетита, метеоризм; вздутие живота; *pituita*-симптомы – перемежающаяся лихорадка, сопровождающаяся ознобом и энурезом (недержание мочи) или, напротив, затрудненным мочеиспусканием или задержкой мочи.

Поиск точки и манипуляции:

Пациент находится в лежачем положении. Точку находят на три пропорциональных дюйма выше и на два пропорциональных дюйма латеральнее уровня пупка и точки *vicus constitutus*, *RS11*.

Иглоукальвание:

Вертикально 0,8 – 1 дюйма.

Прижигание:

5 *iF*.

Unum maius

Tai-u (Taiyi, T'ai-i), S23

Толкование названия:

«Мощный, сильный» – в астрономии, мифологии и поэзии так прозвали Полярную звезду, по которой ориентируются в небесном пространстве. В данном случае, и в контексте картины областей китайской медицины, данный термин указывает на *orbis cardinalis*, из которого оказывается скоординированное воздействие на личность человека.

Локализация:

На два пропорциональных дюйма выше и на два пропорциональных дюйма латеральнее пупка.

Действие:

Смягчение, погашение Ян (*Yang*).

Симптомы и показания:

Повышенное чувство беспокойства, бешенство, припадки буйного помешательства, высунутый язык.

Поиск точки и манипуляции:

Пациент находится в лежачем положении. Точку находят в вышеуказанном месте.

Иглоукальвание:

0,8 – 1 дюйма.

Прижигание:

5 *iF*.

Porta carnis lubricae

Хуа-жоу-мэнь (Huaroumen, Hua-jou men), S

Толкование названия:

«Дверь скользкого (липкого) мяса» – анатомическое толкование. При иглоукальвании игла не встречает никакого сопротивления, бенно при наличии *inanitas*.

Локализация:

По вертикали на один пропорциональный дюйм ниже точки *unum maius*, *S23*, на один пропорциональный дюйм и на два пропорциональных дюйма латеральнее уровня пупка.

Действие:

Смягчение, погашение Ян (*Yang*).

Симптомы и показания:

- *Ventus hepaticus*: бешенство, припадки буйного помешательства, эпилепсия, симптомы эпилептического типа; тошнота и контравекции, язык высунутый изо рта, онемение языка, неразбывчивая речь.
- *Calor humidus*, поражающий *o. cardinalis*: колющая боль в шечнике (хордапис).
- *Humor*-отклонения различного рода: отеки лица и конечностей, также вздутие живота, чувство сжатости в груди, потеря аппетита; боли нижней части живота перед и во время менструаций, сопровождающие нарушение менструального цикла; образования в нижней части живота (неоплазии, особенно у женщин);
- Диарея, которая, однако, не приносит облегчения и не порождает чувство голода.

Поиск точки и манипуляции:

Пациент находится в лежачем положении. Точку находят на вышеуказанном месте или на два пропорциональных дюйма в сторону от точки *aquae divisae*, *Rs9*.

Иглоукальвание:

Вертикально 0,8-1 дюйма.

Прижигание:

5 *iF*.

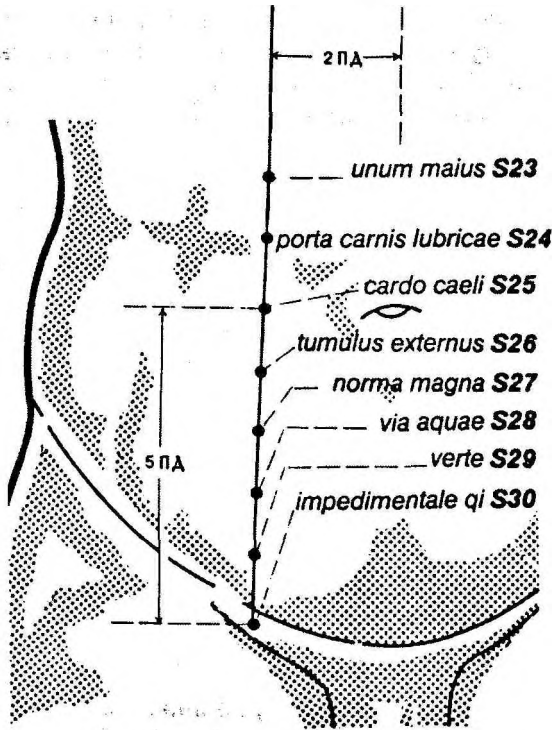


Рис. 124

Cardo caeli**Тянь-шу (Tianshu, T'ien-shu), S25****Толкование названия:**

«Ангел небес» – *Cardo, shu*, т.е. «точка ангела», подразумевает центр вращения, точку выража в различных направлениях, а также регуляцию, связующее звено. Столько эпитетов и свойств, заключенных в данном термине, означает то, что данная точка оказывает гармонизирующее, регулирующее, компенсирующее действие.

Понятие «небеса» указывает на совокупность всех активных, динамических, космических влияний; синоним понятию «природа».

Локализация:

На высоте пупка, на два пропорциональных дюйма латеральнее пупка.

Определение:

Точка *conquisitorium* области *orbis intestini crassi*.

Действие:

Восстановление и гармонизация энергетического потока; регуляция энергии *qi*; снятие блокад.

Симптомы и показания:

- Общие *humor*-симптомы в широком смысле: чувство тяжести, тошнота, позывы к рвоте, диарея; понос по причине *algor*-отклонения;
- Перемежающаяся лихорадка, сопровождающаяся бессвязной речью и приступами бешенства; *algor laedens* в нижнем обогревателе, сопровождающийся нарушениями баланса жидкости в организме; повышенная жажда, отечность, удушье; избыточные выделения, полиурия или, наоборот, задержка мочи; урчание и бульканье в кишечнике.
- *Humor*-симптомы в гинекологии: нарушения менструального цикла, кровяные выделения, бели, боли и преципитация в нижней части живота; бесплодие.
- [С точки зрения современной эклектической медицины Китая данные симптомы – и следовательно эффективность стимуляции данной точки – указывают на острый или хронический гастрит, острый или хронический энтерит, дизентерию, кишечный грипп, метрит, аскаридоз, перитонит].

Комбинации с другими точками:

- В комбинации с точкой *copulatio trium yin, L6* – при сильной диарее, сопровождающейся нарушением менструального цикла;
- Прижигание в комбинации с данной точкой и точкой *prima clusarum, Rs4* – при болях;
- При болях в нижней части живота – в комбинации с точками *vicus tertius pedis, S36, conquistorium stomachi, RS12*;
- В комбинации с точками *copulatio trium yin, L6, prima clusarum, Rs4* – при болезненных менструациях.
- [В комбинации с точками *mare qi Rs6, inductorium intestini crassi, V25* и *cella superior, V31* – при атонии кишечника;
- В комбинации с *angustiae superiors aggeris ampli, S39* – при острой дизентерии].

Поиск точки и манипуляции:

Пациент лежит на спине.

Точку легко обнаружить в вышеуказанном положении.

Иглоукальвание:

Вертикально 1,5 – 2,5 дюйма.

Прижигание:

5-15 *iF* или T:10-20 минут.

Tumulus externus**Вай-лун (Wailing, Wai-ling), S26**Толкование названия:

«Внешний курган (могила) – «курган» означает возвышение, прежде всего, в ландшафте, которое служит для обзора более мелких и незначительных объектов. Название данной точки представляет собой топографическое толкование места ее расположения, где мышца *m. rectus stomachi* образует небольшой подъем.

Локализация:

На два пропорциональных дюйма в стороне от срединной линии, по вертикали на один пропорциональный дюйм ниже точки *cardo caeli*, S25, на один пропорциональный дюйм ниже пупка.

Действие:

Снятие *algor*- отклонения нижнего обогревателя, устранение боли.

Симптомы и показания:

- Боли в нижней части живота, которые, прежде всего, локализируются в области пупка; рвота; хордапис (режущая боль в кишечнике);
- Боли во время менструаций.

Поиск точки и манипуляции:

Пациент находится в лежачем положении. Точка находится в вышеуказанном месте.

Иглоукальвание:

Вертикально 0,5 – 1 дюйма.

Прижигание:

5-15 *iF*.

Norma magna**Да-цзюй (Daju, Ta-chu), S27**Толкование названия:

«Большой угольник» – очевидное указание на место расположения точки относительно пупка: она находится на прямом треугольнике, образованном пупком и передней срединной линией.

Локализация:

На два пропорциональных дюйма ниже и на два пропорциональных дюйма латеральнее пупка.

Действие:

Усиление и регуляция *qi* в нижнем обогревателе, укрепление *orbis renalis*.

Симптомы и показания:

Гемиплегия и атрофия парализованных конечностей; *ejaculation praecox* и отсутствие сперматозоидов у мужчин; быстрая утомляемость, общая усталость, подавленность, а также бессонница и нарушение сна.

Комбинации с другими точками:

- Нарушения мочеиспускания или общая задержка мочи; мучительная жажда; колющие боли в нижней части живота или чувство напряжения и тяжести в нижней части живота;
- Чувство страха; кошмары, страшные видения.

Поиск точки и манипуляции:

Пациент находится в лежачем положении. Точка легко найти в вышеуказанном месте.

Иглоукальвание:

Вертикально 0,5 – 1 дюйма.

Прижигание:

7-15 *iF*.

Via aquae**Шуй-дао (Shuidao, Shui-tao), S28**Толкование названия:

«Водный путь» – вода или стихия вода в данном случае подразумевает область *orbis renalis*, более широком смысле – репродуктивные функции человека.

Локализация:

На три пропорциональных дюйма ниже и на два пропорциональных дюйма латеральнее пупка.

Действие:

Охлаждение *calor humidus*, который поражает мочевой отдел. Таким образом, достигается лечение нарушений мочеполовой сферы и вытекающих синдромов.

Симптомы и показания:

- Напряжение, боли и тугоподвижность поясницы и спины; чувство холода в мочевом пузыре;
- Гинекологические показания: чувство напряжения и боли в нижней части живота. Эти боли распространяются из области гениталий; приливы и ципитация в матке, чувство холода во влагалище и наружных половых органах; запор и задержка мочи; нарушения менструального цикла различного рода.

Поиск точки и манипуляции:

Пациент находится в лежачем положении. Точка легко найти в вышеуказанном месте.

Иглоукальвание:

Вертикально 0,5 – 1 дюйма.

Прижигание:

3-15 *iF*.

Verte!**Гуй-лай (Guilai, Kuei-lai), S29**Толкование названия:

«Вернись!» – заклинание терапевта, старательно оказывающего воздействие на данную точку, пытающегося вернуть потенцию больного.

Локализация:

На один пропорциональный дюйм по вертикали ниже точки *via aquae S26*, на четыре пропорциональных дюйма ниже и на два пропорциональных дюйма латеральнее пупка.

Действие:

Снятие хордапсиса (различных нарушений, сопровождающихся режущей или тянущей болью в нижней части живота), укрепление *yin renale*, лечение нарушений потенции.

Симптомы и показания:

- Хордапсис, уплощение мошонки и поднятие головки брюшной полости, холодный или болезненный член, чередование обильного и скудного мочеиспускания; атрофия члена и импотенция; отсутствие месячных или *fluor albus*.
- [В эклектической медицине воздействием на эту точку диагностируют воспалительные процессы в мошонке или мочевом пузыре, а также регресс (инволюцию) генитальных органов с целью дальнейшего лечения].

Поиск точки и манипуляции:

Пациент находится в лежачем положении. Точку легко найти в вышеуказанном месте.

Иглоукальвание:

Вертикально 0,5 – 1 дюйма.

Прижигание:

5-15 *iF*.

Impedimentale qi**Цу-чун (Qichong, Ch'i-ch'ung), S30**Толкование названия:

«*Impedimentale qi*» – данное понятие подразумевает широкую трассу (дорогу) активной индиви-

дуальной энергии *qi* – китайское понятие *terminus technicus chong*, латинское *impedimentale* дословно обозначает широкую трассу, по которой проходят большие потоки грузового транспорта. В контексте китайской медицины данный термин имеет отношение не только к описанию отдельно взятого канала, которому необходима «*impedimentalis*», но и к целому ряду точек, встречающихся в их названии. Таким образом, понятие «*impedimentalis*» имеет два варианта толкования – 1) через данную точку человеческого тела проходят большие потоки и обмен активной энергии *qi*, 2) через воздействие на данную точку достигается мобилизация потоков активной энергии *qi*.

Локализация:

Перпендикулярно на противоположной стороне от точки *S29* на один пропорциональный дюйм ниже уровня этой точки, у верхнего края лобковой кости, на пять пропорциональных дюймов ниже и на два пропорциональных дюйма в сторону от пупка.

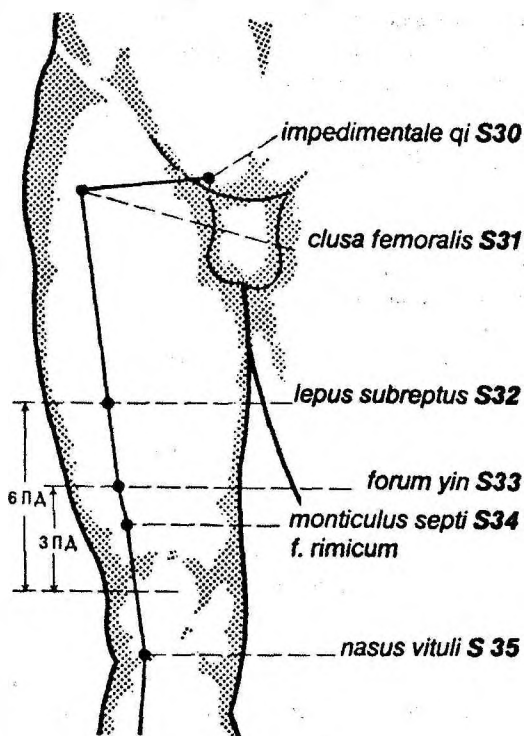


Рис. 125

Определение:

Точка *copulo-conventorium*, через которую проходит соединение канала *cardinalis stomachi* с *sinarteria impedimentalis*.

Действие:

Компенсация *Inanitas Yin* в нижнем обогревателе, охлаждение *calor*-отклонения; ослабление Ян, усиление Инь.

Симптомы и показания:

- *Inanitas* (недостаток, нехватка) энергии Инь (недостаток энергии Инь): синдром *porcellus currens* в подчревной области (колики, боль, спазмы в данной области, обусловленные *algor*-симптоматикой, сопровождающиеся учащенным сердцебиением, головокружением, чувством обеспокоенности, бессонницей и прочими подобными симптомами симуляции Ян); *calor*-симптоматика в *orbis intestine crassi*, сопровождающаяся запором и болями, чувством тяжести; затем подобная симптоматика возникает в области *orbis pulmonalis*; больной не может находиться в горизонтальном положении.
- Нехватка энергии Ян: контравекции, импотенция, атрофия гениталий, боли в гениталиях, обнажение яичка, боли в поясничной области; бесплодие или беременность, сопровождающаяся множественными нарушениями, тяжелые роды, липкая плацента; косвенная смешанная симптоматика типа *calor* или *calor humidus*: нарушения пищеварения, кровяные выделения.

Поиск точки и манипуляции:

Пациент находится в лежачем положении. Точка находится на два пропорциональных дюйма латеральнее передней срединной линии на лобковой кости; при пальпации в данном месте прощупывается пульс.

Иглоукальвание:

Пункция вертикальная или косая (под углом)

Прижигание:

3-7 *iF*.

Clusa femoralis

Бу-гуан (*Biguan, Pi-kuan*), S31

Толкование названия:

«Проходная дверь в бедре» – в данном контексте понятие *guan, clusa*, подразумевает художественное толкование перегородки в естественном проходе, т.е. «проходную дверь» или «проходные ворота». В медицинском контексте данное понятие выражает то, что указанная точка имеет стратегическое значение в местах пересечения энергии человека, его преграда или перегородка связана с обширными последствиями локальных событий.

Указание на топологическое расположение и функцию точки.

Локализация:

По вертикали под верхней, передней *spina iliaca*, на одной высоте с симфизом лобковой кости.

Действие:

Компенсация *inanitas orbis renalis*, а также *algor inanitas o. renalis*.

Симптомы и показания:

Боли в тазобедренном суставе, холод и слабость в коленном суставе, онемение нижних конечностей, напряжение в бедре и ягодичных мышцах, ноги сгибаются с трудом, больной не может согнуться; болевой синдром в области бедра.

Поиск точки и манипуляции:

Для начала необходимо обнаружить точку *lepus subreptus, S32*, затем ориентироваться на область, расположенную на шести пропорциональных дюймах выше данной точки, – именно там и находится искомая точка.

Иглоукальвание:

Пункция вертикальная 0,6 – 1 дюйма.

Прижигание: Максимально 3 *iF*.***Lepus subreptus***

Фу-му (*Futu, Fu-t'u*) S32

Толкование названия:

«Заяц, прижимающийся к земле» – поэтическое описание топологического понятия: внешний вид мышцы, по краю которой расположена данная точка.

Локализация:

На латеральной, передней стороне бедра, на шесть пропорциональных дюймах выше надколенной чашечки, *Patella*.

Действие:

Рассеивание *algor venti* прежде всего из области *orbis hepaticus*, поддержка и укрепление *qi hepaticum*.

Симптомы и показания:

- Общая симптоматика – парестезия с ощущением ползания мурашек по всему телу, *occlusiones et contravectiones*, повышенная возбудимость или даже бешенство; судороги и напряжение мускулатуры рук, головная боль, различные гинекологические недомогания; боль и слабость в бедре, паралич нижних конечностей, гемиплегия.

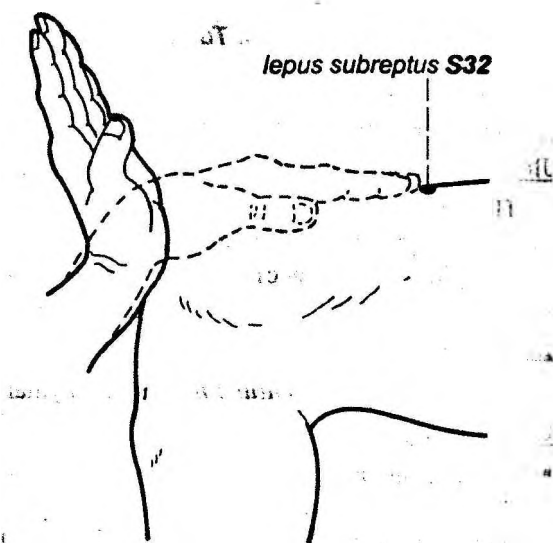


Рис. 126

Поиск точки и манипуляции:

Для обнаружения точки следует ориентироваться от верхнего края коленной чашечки на шесть пропорциональных дюймов вперед; если на это место положить ладонь руки, то кончик указательного пальца укажет на необходимую точку.

Иглоукалывание:

Пункция вертикальная – 0,5 – 2,5 дюйма.

Прижигание:

В классических текстах, а также в более поздней литературе вплоть до 60-х г.г. 20-ого века, прижигание данной точки единодушно противопоказано. Лишь в новейших текстах, начиная с 70-х годов 20-ого века, разрешено прижигание 3-5 *iF* или T:5-15 минут.

Forum yin**Инь-шу (Yinshi, Yin-shih), S33**Толкование названия:

«Торговая площадь Инь» – не следует путать с понятием *aula*, «зал для собраний», в котором активные, направленные на общественную жизнь, импульсы собирают значительных и известных людей в одном месте. «Торговая площадь» – это анонимная, строительная основа народа, формирующего общество.

В медицинском контексте понятие *forum* или «торговая площадь» указывает на точку, в которую стягиваются конструктивные энергия и силы, ма-

териализуемый потенциал. Данный потенциал актуализируется путем плеонастического преобразования энергии Инь.

Локализация:

В углублении, на три пропорциональных дюйма проксимальнее бокового верхнего края коленной чашечки, *Patella*.

Действие:

Рассеивание *algor*- отклонений в нижнем отделе, компенсация *algor inanitatis* (недостатка).

Симптомы и показания:

- *Algor*-хордаписис (боли в кишечнике, обусловленные *algor*), ослабление нижних конечностей, в особенности ног, чувство «ледяного холода» в бедре и ногах;
- Внезапная утомляемость;
- Увеличение и набухание живота;
- Диабет или симптомы, смежные с ним.

Поиск точки и манипуляции:

Пациент сгибает колено, так чтобы вышеуказанное углубление, в котором расположена точка, стало отчетливо видно.

Иглоукалывание:

Пункция вертикальная 0,3-0,5 дюйма.

Прижигание:

В классических текстах противопоказано, в новейших – разрешено при 3-5 *iF*.

Moniculus septi**Лянг-чю (Liangqiu, Liang-ch'iu), S34**Толкование названия:

«Холм с перегородкой» – указание на место расположения точки в соответствии с пальпационным определением.

Локализация:

На расстоянии двух пропорциональных дюймов вверх от внешнего края коленной чашки.

Определение:

Точка *foramen rimicum* канала *cardinalis stomachi*.

Действие:

Закрывается и разрушается *humor algidus* вызывающий *yang stomachi*; разрушается *repletion orbis stomachi*, нейтрализуются *algor*- отклонения.

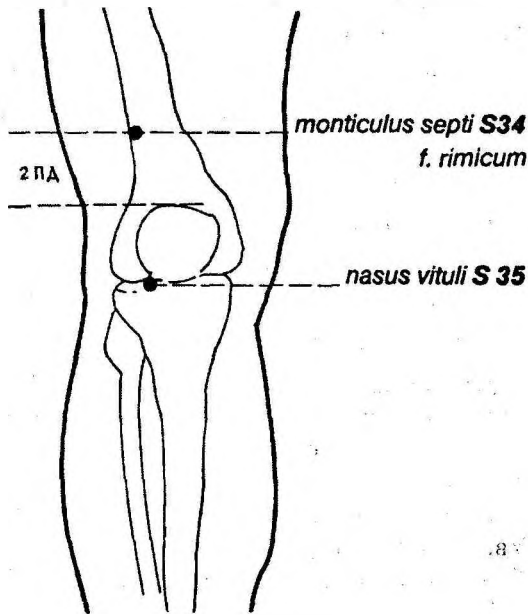


Рис. 127

Симптомы и показания:

- Общие: боли в животе, холод в ступнях, опухание и болезненные ощущения в молочных железах; спазмы желудка, изжога; диарея; *occlusion algoris* с чувством паралича или действительным параличом конечностей.
- Локальные: боли в коленях, в бёдрах и лодыжках; невозможность согнуть или распрямить колено; холод в ступнях.
- (с точки зрения новой эклектической медицины воздействие на эту точку также при гастрите, мастите и воспалении коленного сустава даёт значительное улучшение или исцеление.)

Комбинации с другими точками:

В сочетании с *conquisitorium stomachi, RS12*, и *clusa inetrna, PC6* при гастрите.

Поиск точки и манипуляции:

Сидящий пациент сгибает колено. В таком положении нужно сперва от середины верхнего края коленной чашечки отступить два пропорциональных дюйма, а потом один пропорциональный дюйм в сторону. На этом месте следует нащупать углубление.

Иглоукальвание:

0,3 – 1,5 дюйма вертикально.

Прижигание: 3-5 *iF* или 5 – 15 минут.

Nasus vituli

Tu-pu (Dubi, Tu-pi), S35

Толкование названия:

«Нос телёнка» – описание местоположения точки.

Локализация:

Пациент сидит, сгибает колено. Точку можно найти в углублении непосредственно под коленной чашечкой, немного в стороне от коленного сухожилия.

Действие:

Algor inanitatis и *ventus humidus* разрушаются.

Симптомы и показания:

- Парезы нижних конечностей, язвенные процессы в ногах и ступнях, болезненные ощущения, опухоли коленей, неспособность согнуть или распрямить колено; (артроз коленной чашечки)

Комбинации с другими точками:

(В сочетании с *monticus septi, S34*, и *fons tumu yang, F34* при воспалении коленной чашечки).

Поиск точки и манипуляции:

Пациент сидит, при этом искомая точка прощупывается на стороне головки большой берцовой кости в углублении.

Иглоукальвание:

Вертикально 1,5 – 2 дюйма или под наклоном 2 – 2,5 дюйма.

Прижигание:

Редко применяется, 3 *iF*.

Vicus tertius pedis

Цзу-сан-ли (Zusanli, Tsu-san-li), S36

Толкование названия:

«Третье поселение на ноге» – «поселение» обозначает небольшой жилой район, в котором могут отдохнуть уставшие путники. Поэтому это понятие обозначает также особенно необходимое, специально обозначенное место, раскрывающее резервы находящиеся в критическом месте.

«Третий, 3» – первое нечётное число после «1» на Ян, на пути свободно активирующихся сил (неба, земли и человека) или, в целом, на пути раскрытия активной энергии, также известной как *qi*.

Локализация:

На расстоянии трёх пропорциональных дюймов под точкой *nusus vituli, S35*, на расстоянии ширины

одного пальца от переднего края коленной чашечки, рядом с *tuberositas tibiae*.

Определение:

Точка *foramen coniunctorium quinque inductorum* канала *cardinalis stomachi* соответствует *foramen humi*, также стихии земли.

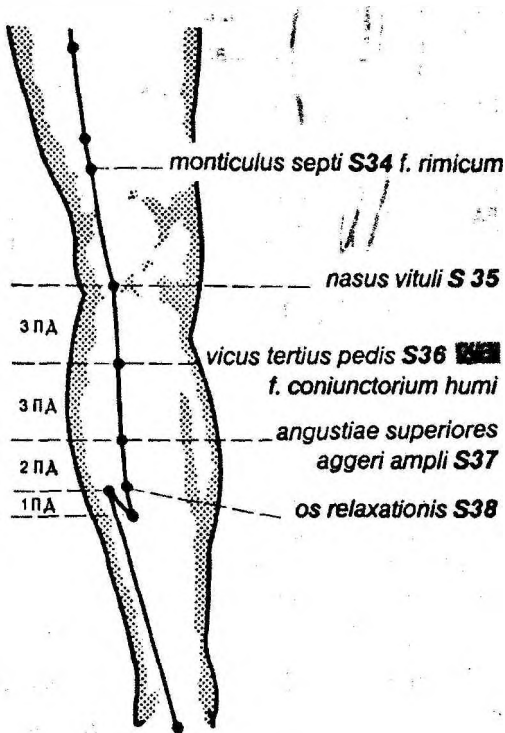


Рис. 128

Действие:

Регулируется и укрепляется *oo. lienalis et stomachi*, гармонизируются *qi* и *xue*.

Симптомы и показания:

- Все виды симптомов *humor* и *inanitas* туловища: чувство напряжённости и переполненности в середине туловища и животе, урчание в кишках, боли в животе, внезапные приступы боли в середине туловища, замедленное пищеварение, запор, чувство сдавленности в животе; боли в бёдрах, которые не позволяют пациенту прямо ходить; колики; понос или диарея.
- Симптомы *humor-venti*: отёчность любых частей тела, в первую очередь конечностей; нарушения зрения; парезы и параличи, эпилептические припадки, нарывы молочных желёз; задержка мочи или энурез.
- Прочие и локальные симптомы: болезненные ощущения и онемение коленей, боли в подко-

ленной впадине; головные боли, холерина; головокружение, чувство слабости, обмороки после сильной потери жидкости или после родов.

- Данная точка вошла в обиход в восьмом столетии (*Waitai biyao*) в качестве точки, необходимой для общей гигиены и профилактики общего здоровья организма: регулярное прижигание точки рекомендуется людям после тридцати лет, предупреждает потерю веса, упадок сил и нарушения зрения.
- (Современная эклектическая медицина применяет воздействие на эту точку как универсальное средство исцеления при многих острых и хронических нарушениях, при которых страдают люди, чей иммунитет нарушен вследствие современных проблем, связанных с экологией и цивилизацией: острый и хронический гастрит, язва желудка, острый и хронический энтерит, острый панкреатит, нарушения пищеварения в педиатрии; паралич одной половины тела, шок; снижение активности, малокровие, гипертония, аллергии, желтушность, эпилепсия, астма, нарушения потенции и неврологические симптомы.)

Комбинации с другими точками:

- В сочетании с *aqua divisae*, *Rs9*, *copulation trium yin*, *L6* при отёчности;
- В сочетании с *conquisitorium stomachi*, *RS12*, при нарушениях пищеварения;
- В сочетании с *tigris volans*, *T6* при запоре;
- В сочетании с *vestibulum internum*, *S44*, при холерине;
- В сочетании с *tigris volans*, *T6*, *stagnum curvum*, *IC11*, *copulation trium yin*, *L6* при отсутствии менструации.
- При частных симптомах нарушения пищеварения также принимают во внимание также *valles coniunctae*, *IC4*, *cardo caeli*, *S25*, *prima clusarum*, *Rs4*.
- (Эклектическая медицина связывает манипуляции с этой точкой с *interstitium ambulatorium*, *H2*, *valles coniunctae*, *IC4* и *stagnum curvum*, *IC11*, для понижения артериального давления.
- С *lacunae*, *P7* для лечения астмы;
- С *fons tumuli yin*, *L9* и *cardo femoralis*, *F30* для лечения седалищного нерва;
- С *angustiae inferiors aggeris ampli*, *S39*, *fons tumuli yang*, *F34* и *clusa interna PC6* при панкреатите.)

Поиск точки и манипуляции:

Пациент сидит прямо на стуле, кладёт руку на колено и при этом большой палец опускает на середину большой берцовой кости. Тогда кончик

среднего пальца пациента указывает на нужную точку. Точность нахождения можно проверить путём надавливания и прощупывания. Сравнить в дальнейшем с описанием расположения.

Иглокальвание:

Вертикально 0,5 – 2 дюйма, под наклоном 2 – 3 дюйма.

Прижигание:

5-15 *iF* или T:10-30 минут.

Angustiae superiors aggeri ampli Luxu shanglian, Chu-hsu shang-lien, S37

Толкование названия:

«Верхний край далёкого поля» – поэтическое описание расположения точки, которое даёт ему особое обозначение, так как расположение сравнимо с осязаемой щелью в оптически гладком пространстве.

Локализация:

На боковой стороне большой берцовой кости, на расстоянии трёх пропорциональных дюймов вниз от точки *tertius pedis*, S36, и шести пропорциональных дюймов вниз от точки *nasus vituli*, S35.

Определение:

Точка *coniunctorium* нижних конечностей области *orbis intestini crassi*.

Действие:

Регулируется *oo. stomachi et intestinorum*, *calor humidus* очищается и охлаждается, блокады и *concretiones* разрушаются.

Симптомы и показания:

- *Inanitas* середины: слабость пищеварения, блокировка пищеварения, боли в середине туловища и животе с поносом или запором, урчание в животе; также затрудненное дыхание, стеснённое дыхание и одышка.
- *Ventus humidus* с болями, парезами, чувством онемения, параличами, онемением конечностей и суставов; слабость, при которой пациент даже не может самостоятельно стоять; отёчность, боли в суставах даже при незначительном охлаждении.
- (В последнее время эклектическая медицина в Китае рекомендует манипуляции с этой точкой при аппендиците, энтерите, дизентерии, гастрите, параличе одной половины тела.)

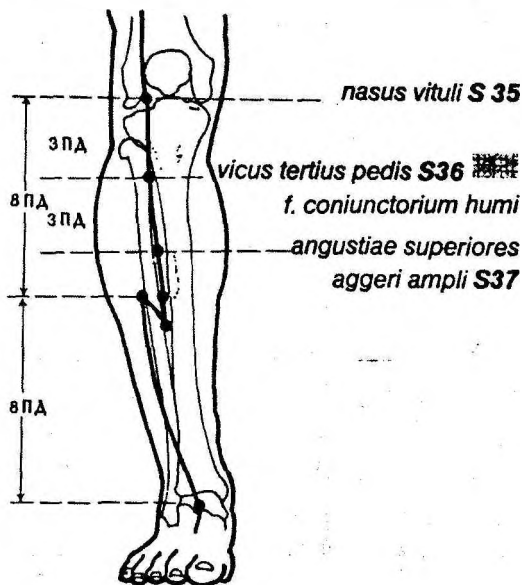


Рис. 129

Поиск точки и манипуляции с ней:

Точка расположена на расстоянии трёх пропорциональных дюймов вертикально под *vicus tertius pedis*, S36, в углублении.

Иглокальвание:

Вертикально 0,3 – 2 дюйма; под наклоном 2- 3 дюйма.

Прижигание: 3 *iF* или 5 – 10 минут.

Os relaxationis

Tiaokou, T'iao-k'ou, S38

Толкование названия:

«Точку слабости» – намёк на симптомы слабости и вялости, которые излечиваются манипуляцией с данной точкой.

Локализация:

В середине внешней стороны голени, на прямой линии, связывающей точки *nasus vituli*, S35, и *rivulus liberans*, S41, между большой берцовой костью и малой берцовой костью.

Действие:

Разрушается *ventus humidus*, ослабевают парезы.

Симптомы и показания:

Онемение ступней, невозможность шевелить ступнями, жар и зуд в ступнях, слабость ступней; болезненные ощущения и опухоли коленей.

Поиск точки и манипуляции:

Точку следует искать, отступив два пропорциональных дюйма вертикально вниз от точки *angustiae superiores*, S37.

Иглокалывание:

0,5 – 1 дюйма.

Прижигание:

3 iF.

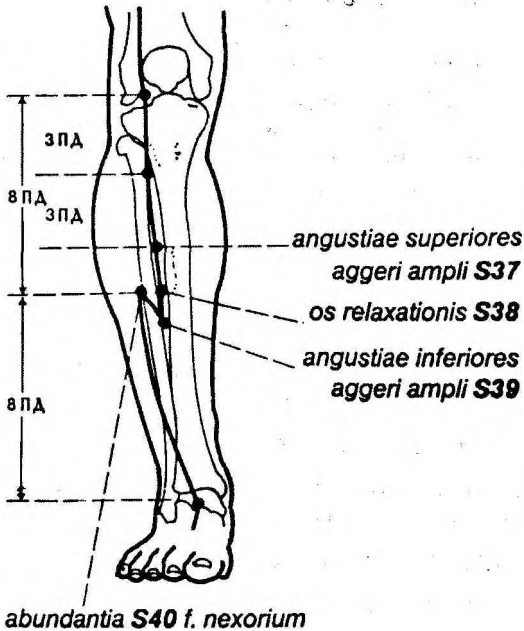


Рис. 130

Angustiae inferiores aggeri ampli
Juxta xialian, Chu-hsu hsia-lien, S39

Толкование названия:

«Нижний край далёкого поля» – поэтическое описание расположения точки, которое даёт ему особое обозначение, так как расположение сравнимо с осязаемой щелью в оптически гладком пространстве.

Локализация:

На боковой стороне голени, между большой берцовой костью и малой берцовой костью на расстоянии половины пропорционального дюйма сзади и одного пропорционального дюйма под *os relaxationis*, S38.

Специальные обозначения:

Точка *foramen coniunctorium* нижних конечностей *orbis intestini tenuis*.

Действие:

Устраняются *calor venti*, *calor humidus*, *humor venti* в серединном обогревателе путём укрепления защитной энергии.

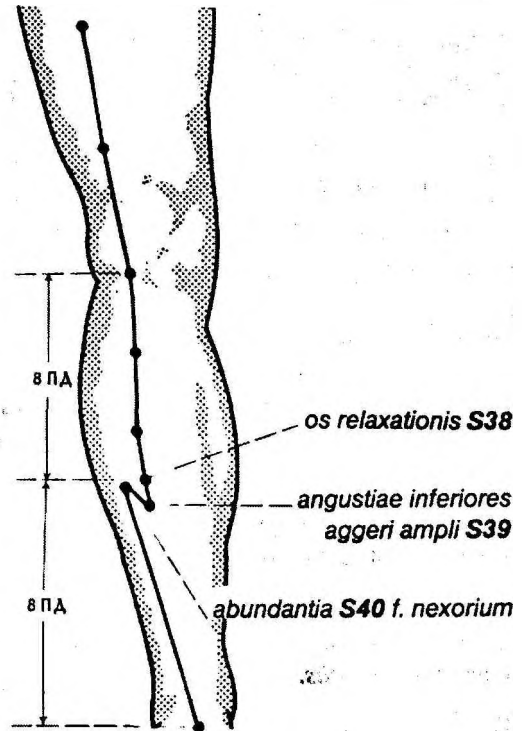


Рис. 131

Симптомы и показания:

- Дефицит *qi renale*: обесцвечивание волос, пожелтение волос, спонтанное потовыделение, сильные боли в малом тазу, которые отдаются в гениталии, диарея, чувство онемения в ногах и ступнях;
- Продолжительный озноб, иногда чувство жара в щеках перед ухом, бледный вид, впалые щёки.
- Симптомы *calor humidus* и *humor venti*: *occlusio* горла, быстрая утомляемость;
- *Pavor*-симптомы с безумием или повышенной разговорчивостью;
- Мастит;
- Боли в ступнях, особенно в пятках;
- Непроизвольное обильное слюноотделение изо рта, также пересохший рот, повышенный аппетит; диарея с гноем или кровью, сопровождающаяся сильными болями в животе.

Поиск точки и манипуляции:

Точку легче всего искать на вертикально сидящем пациенте. Следует отступить вниз вертикально

шесть пропорциональных дюймов от точки *vicus tertius pedis*, S36 на наружной стороне большой берцовой кости.

Иглоукалывание:

0,3 – 0,7 дюйма

Прижигание:

7 – 15 iF.

Abundantia

Fenglong, Feng-lung, S40

Толкование названия:

«Полное изобилие» – это ссылка на то, что манипуляции с этой точкой дают положительное воздействие на функции *oo. lienalis et stomachi* в частности и на состояние здоровья и самочувствие в целом. (*orbis lienalis* имеет своё *perfectio* в плоти).

Локализация:

Как от *malleous externus*, так и от коленного сустава на восьми пропорциональных дюймах, на ширину одного пальца от точки *os relaxationis*, S38.

Определение:

Точка *nexorium*, соединяющая *cardinalis stomachi* и *cardinalis lienalis*.

Действие:

Преодоление *humor*, вывод *pituita*; седативное воздействие; снижение Ян.

Симптомы и показания:

- *Humor venti*: *Flexus*-контракции (холодные руки и ступни, отрывка), скудное мочеиспускание, отек конечностей, холодный пот на теле и конечностях, болевой синдром всего бедра, но прежде всего в коленном суставе, колющая боль в груди и в животе; внезапные продолжительные головные боли; *occlusio* горла, сопровождающееся внезапной и полной потерей голоса.
- *Calor venti*, Ян простирается вверх: повышенная обеспокоенность, повышенная подвижность: пациент кричит, неистовствует или поет, раскидывает свои вещи, демонстрирует наличие галлюцинаций и немотивированные приступы смеха.
- *Inanitas, albor, pituita*: парезы и атрофия голени, ступни синего цвета.
- [В эклектической медицине современности к показаниям к терапии данной точки также прибавляют кашель по причине вышеуказанных симптомов, профузная мокрота, головокружение, отсутствие месячных или постоянных кро-

вяные выделения; терапию данной точки назначают в комбинации с другими точками также при нарушениях сна и бессоннице].

Комбинации с другими точками:

- В комбинации с точкой *agger monticuli*, F40 при колющей боли в груди;
- В комбинации с точкой *inductorium pulmonale* V13 – при кашле, сопровождающемся профузной (большим количеством) мокротой;
- В комбинации с точкой *fons tumuli yang*, F34 при запорах;
- В комбинации с точкой *processus caelestis*, Rs22 при удушье и астме;
- В комбинации с точкой *stella superior*, Rg23 и *vestibulum internum*, S44 – при головной боли;
- [В комбинации с точкой *conventus omnium* Rg20 – при лечении гипертонии].

Поиск точки и манипуляции:

Пациент сидит прямо – точку обнаруживают на восемь пропорциональных дюймов от *malleolus externus*, на ширине трех пальцев за латеральным краем большой берцовой кости.

Иглоукалывание:

Пункция вертикальная – 0,3 дюйма; в новейших текстах – 1,5 – 3 дюйма.

Прижигание: 3-7 iF или T:5-10 минут.

Rivulus liberatus
(Jiexi, Chieh-hsi), S41

Толкование названия:

«Освободившийся водный поток» – топологическое толкование места, где энергия канала с множественных источников проливается на тыл стопы.

Локализация:

«На тыльной стороне стопы на складке плюсны.

Определение:

Точка *transitorium quinque inductoriorum* – канала *cardinalis stomachi* – принадлежит стихии огня.

Действие:

Рассеивание *humor venti*, а также *calor venti*, снятие спазмов, смягчение боли.

Симптомы и показания:

- *Ventus*-симптомы, сопровождающиеся недомоганием (горячий лоб, холодные ноги), сильные, нестерпимые головные боли, при этом красное лицо и красные глаза, боль концентрируется в области бровей;

- Чувство тяжести и напряжения в животе, запор при напрасных позывах, спазм мышц, отек лица, бледный цвет лица, головокружения и головная боль, повышенная обеспокоенность и плаксивость;
- Отечность и окоченелость коленного сустава.

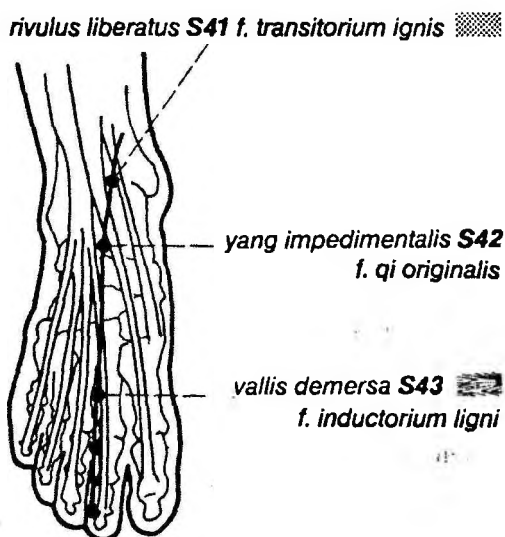


Рис. 132

Комбинации с другими точками:

- В комбинации с точкой *copulation yang, F35* – при немотивированных страхах пугливости;
- В комбинации с точкой *monticulus tali, L5* и *agger monticule, F40* – при опухании ног;
- В комбинации с точкой *vestibulum internum, S44* – при опухании лица.
- [В комбинации с точкой *inductorium renale, V23*, точкой *amniss recurrens, R7* и *fons tumuli yin, L9* – при нефрите.]

Поиск точки и манипуляции:

Точка находится на тыльной стороне ступни на складке плюсны в углублении – при пальпации прощупывается пульс от *arteria tibialis anterior*.

Иглоукальвание:

Вертикальная пункция 0,3-0,5 дюйма, пункция под углом (по косой) – 1-1,5 дюйма.

Прижигание: 1-3 *iF*, Т:5-10 минут.

Yang impedimentalis

Чон-Ян (*Chongyang, Ch'ung-yang*), S42

Толкование названия:

«Ян большой трассы» – китайское понятие *chong*, латинское *impedimentale* подразумевает широкую

трассу (дорогу), по которой проходят большие потоки грузового транспорта. В контексте китайской медицины данный термин имеет отношение не только к описанию отдельно взятого канала, которому необходима «*impedimentalis*», но и к целому ряду точек, встречаясь в их названии. Таким образом, понятие «*impedimentalis*» имеет два варианта толкования – 1) через данную точку человеческого тела проходят большие потоки и обмен активной энергии *qi*, 2) через воздействие на данную точку достигается мобилизация потоков активной энергии *qi*.

В данном случае речь идет об активной мобилизации энергии посредством Ян.

Локализация:

На самом высоком месте тыльной стороны ступни, между второй и третьей плюсневыми связками в углублении, где при пальпации прощупывается пульс от *arteria tibialis anterior*.

Определение:

Точка *qi originalis* канала *cardinalis stomachi*.

Действие:

Охлаждение и вывод *calor humidus* и *ardor* срединного отдела; усмирение и смягчение Ян.

Симптомы и показания:

- *Ventus laedens*, т.е. внешние внезапные недомогания *ventus*, сопровождающиеся спазмами, парезами, сильной болью; больного бросает то в жар, то в холод, отечность; напряжение в кишечнике и потеря аппетита, чихание;
- Повышенная возбудимость и бешенство;
- Слабость в ногах, ступнях;
- Зубная боль в верхней челюсти.

Комбинации с другими точками:

- В комбинации с точкой *vallis demersum, S43* и *fons draconis, R2* – при сильном кровотечении в ступнях и пальцах;
- В комбинации с точкой *os relaxationis, S38* и точкой *campana suspense, F39* – при слабости в суставах ног и невозможности двигаться.

Поиск точки и манипуляции:

Точка находится в вышеуказанном месте, однако следует избегать пункции артерии.

Иглоукальвание:

Вертикальная пункция 0,5 дюйма.

Прижигание:

3 *iF*.

Vallis demersa**(Xiangu, Hsien-ku), S43**Толкование названия:

«Обрушившаяся долина» – топологическое толкование, указание на склон на тыльной стороне ступни, где находится точка.

Локализация:

В углублении на тыльной стороне ступни, в середине между второй и третьей складкой плюсны.

Определение:

Точка *inductoriorum quinque inductoriorum* канала *cardinalis stomachi* – принадлежит стихии дерева.

Действие:

Вывод *humor* из срединной области.

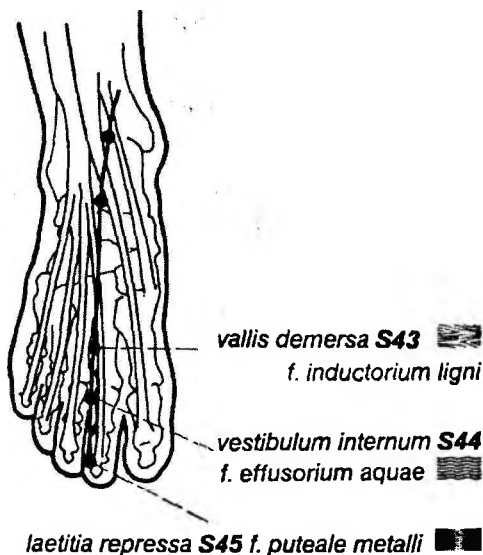


Рис. 133

Симптомы и показания:

- Отек лица и области глаз, скопление жидкости в различных местах тела (как на животе, так и на конечностях); частая икота, урчание в кишечнике, боль в животе;
- Тяжело протекающие заболевания, сопровождающиеся повышением температуры и малым количеством/отсутствием пота;
- Перемежающаяся лихорадка с сильным ознобом; усиленное потоотделение во время сна.

Комбинации с другими точками:

В комбинации с точкой *foramen pyloricum, Rs10* – при урчании в кишечнике.

Поиск точки и манипуляции:

Ступня вытянута прямо, пальчики ног выпрямлены; в таком положении между косточками хорошо прощупывается углубление, в котором расположена точка.

Иглоукалывание:

0,3-0,5 дюйма.

Прижигание:

3-7 iF.

Vestibulum internum**Нэй-мунь (Neiting, Nei-t'ing), S44**Толкование названия:

«Внутренний зал» – понятие «зал», китайское *ting*, латинское *vestibulum* относится к связям внутри дома, т.е. с одной стороны – связи между различными особыми целями поступков, с другой – пребыванию различных посетителей в доме или месту хранения различных вещей. В контексте медицины и акупунктуры, в которой это понятие часто используется для обозначения точек, оно обозначает проходное место, место распределения.

Понятие «Внутренний зал», «внутренний» употребляется, так как место расположения точки находится напротив *cardinalis stomachi*, а также конечной точки другого канала.

Локализация:

В углублении на апоневрозе между вторым и третьим пальцем ноги, дистальнее плюснефалангового сустава.

Определение:

Точка *foramen effusorium quinque inductoriorum* канала *cardinalis stomachi* – принадлежит стихии воды.

Действие:

Охлаждение и прочищение *calor humidus* или *ardor* области *orbis stomachi*; регуляция энергии *qi*, снятие боли.

Симптомы и показания:

- Холод в конечностях, чувство тяжести в животе и вздутие живота, частое чихание; повышенное чувство страха и нервозность, чувствительность к шуму и голосам; озноб, тянущая боль в горле;
- Фациальные парезы, искаженный рот; невозможность закрыть рот, зубная боль, особенно в зубах верхней челюсти; насморк;

- Диарея, сопровождающаяся гнойными и кровавыми выделениями;
- Болезненные ощущения кожи головы; единые *species* при отсутствии пота; отечность лица.
- [В эклектической медицине современности к терапии данной точки обращаются в следующих случаях: боль в тройничном нерве, воспаление щитовидной железы, острый и хронический энтерит].

Комбинации с другими точками:

- В комбинации с точкой *vicus tertius pedis*, S36 – при вспучивании живота;
- В комбинации с точкой *fons tumuli yang*, F34 – при холодных ногах;
- В комбинации с точкой *stagnum curvum*, IC11 – при холодных руках;
- В комбинации с точкой *copulatio trium yin*, L6 – при болях в нижней части живота во время менструаций;
- В комбинации с точкой *valles coniunctae*, IC4 – при перемежающейся лихорадке, опухании лица и урчании в кишечнике.
- [В комбинации с точкой *valles coniunctae*, IC4 – при зубной боли и воспалении щитовидной железы].

Поиск точки и манипуляции:

Точку находят на краю апоневроза между вторым и третьим пальцем ноги в углублении.

Иглоукальвание:

Пункция под углом (по косой) – 0,3-0,8 дюйма.

Прижигание:

3-5 *iF* или T:5-10 минут.

Laetitia repressa

Лу-дуй (Lidui, Li-tui), S45

Толкование названия:

«Подавленная веселость» – указание на строение пациента, которое корректируется путем стимуляции данной точки.

Локализация:

На латеральной стороне второго пальца ноги, примерно на 1/10 пропорционального дюйма от ногтевого ложа.

Определение:

Точка *puteale* канала *cardinalis stomachi* – принадлежит стихии металла.

Действие:

Снятие массивных блокад *pituita*, обусловленных *calor humidus* и *ardor*, охлаждение *ardor*; мобилизация *qi*, снятие контравекций *Flexus*.

Симптомы и показания:

- Смешанная *humor*-симптоматика: отечность лица, искаженный рот, невозможность закрыть рот, обморок, *occlusio* горла, сопровождающееся чувством «комка» или «кола» в горле и боязнью удушья; озноб, повышенная утомляемость, заложенный нос, насморк, повышенная боязливость; опухание внешнего горла (шеи).
- *Humor*-симптомы: отечность живота, боли в животе, потеря аппетита; при устойчивой высокой температуре отсутствие пота и его небольшое количество, скудная моча, или мутная моча; желтуха.
- *Ventus*-симптомы: спазмы конечностей, подергивания, повышенная возбудимость, пациент кричит и демонстрирует признаки бешенства; тянущая боль в ноге и коленном суставе, голени и ступне, которые также могут опухнуть.
- Беспокойный сон с большим количеством снов.

Комбинации с другими точками:

В комбинации с точкой *candor occultus*, L1 – при кошмарах.

Поиск точки и манипуляции:

Точку находят на 0,1 пропорционального дюйма в сторону от ногтевого ложа в вышеуказанном месте.

Иглоукальвание:

0,1 дюйма.

Прижигание:

1 *iF*.

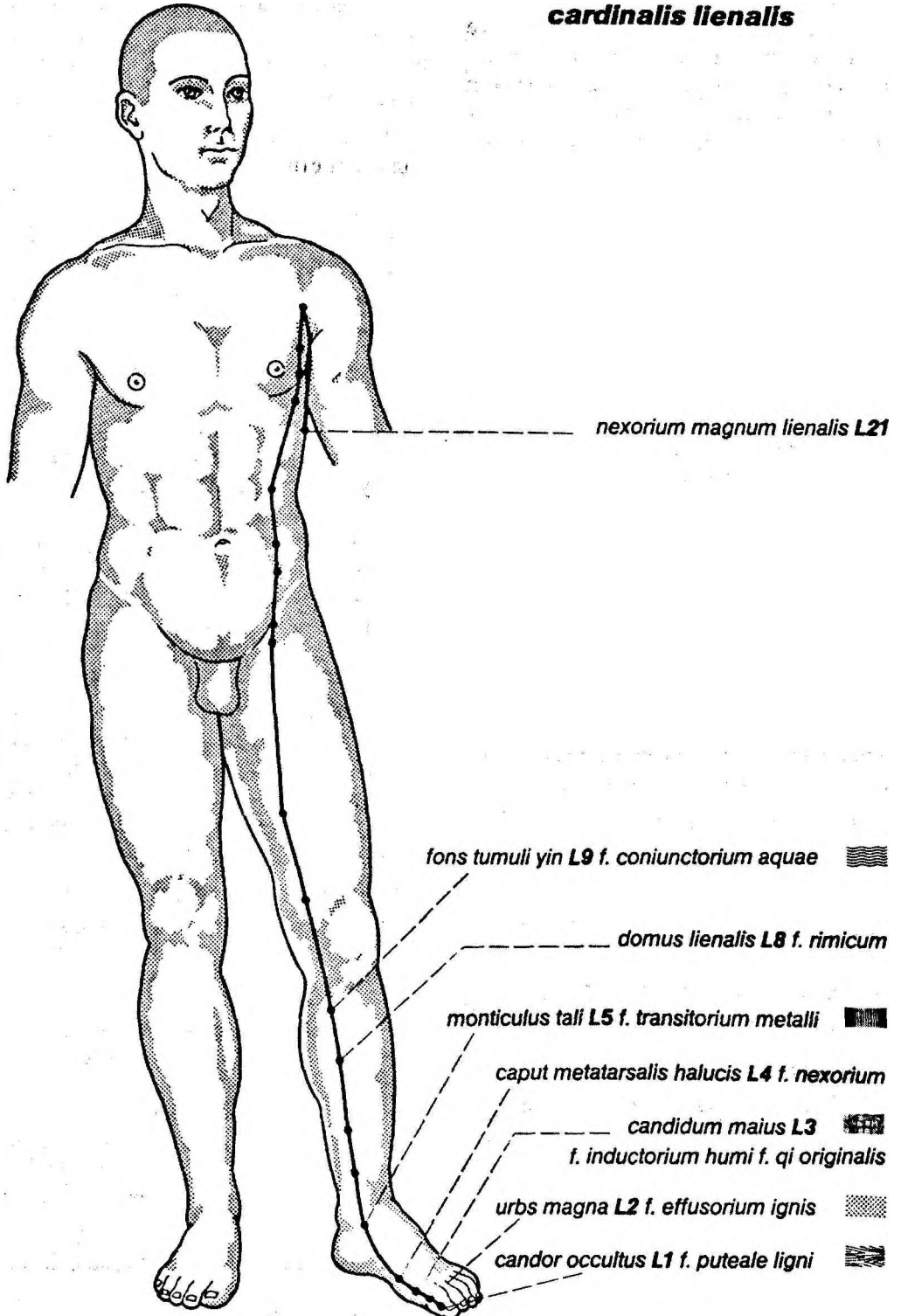
cardinalis lienalis

Рис. 134

Точки канала *Cardinalis lienalis yin maioris pedis*

Candor occultus

Инь-бай (Yinbai, Yin-pai), L1

Толкование названия:

«Скрытая белизна» – ссылка на внешний вид, на расположение точки на границе между белым и красным мясом, «белой и красной плотью».

Локализация:

На центральной части *Halux* на расстоянии 0,1 пропорционального дюйма от ногтевого ложа.

Определение:

Точка *foramen puteale quinque inductoriorum* канала *cardinalis lienalis* – принадлежит стихии дерева.

Действие:

Усиливает *orbis lienalis*, таким образом, удаляется *humor*, регулируется *xue*.

Симптомы и показания:

- Симптомы *humor* и *calor humidus*: набухший и напряжённый живот; затруднённое дыхание в лежачем или любом другом горизонтальном положении; тошнота и рвота, отсутствие аппетита; чувство жара или жжения в груди; внезапный понос и слабость; сильное чувство холода, в особенности в ногах, пациент не может согреться даже при сильном обогревании.
- Нарушения менструального цикла, усиленные лохии, непрерывные кровотечения, неожиданно начинающиеся кровотечения, кровь в моче, кровотечения из носа.
- В педиатрии: *ventus pavoris* с судорогами, опускание яичек.
- (Эклектическая медицина: кровотечения из различных мест пищеварительного тракта, неврозы, любые неврологические симптомы.)

Комбинации с другими точками:

- В комбинации с (на выбор) *mare qi*, *Rs6*, *mare xue*, *L10*, *copulatio trium yin*, *L6*, и *lanx magna*, *HI* при усиленных лохиях.
- В комбинации с *canalis aquae*, *Rg26*, *metallum structivum*, *P11*, *tumulus magnus*, *PC7* при эпилепсии и схожих с ней симптомах.
- В комбинации с *vicus tertius pedis*, *S36* при наличии крови в испражнениях.

- В комбинации с *medium lacunae*, *V40*, при непрекращающемся кровотечении из носа.

Поиск точки и манипуляции:

Данную точку можно обнаружить на сидящем или лежащем пациенте в вышеуказанном месте, с ней можно работать в этом же положении.

Иглоукалывание:

0,1 – 0,2 дюйма.

Прижигание:

3-7 *iF* или 5 – 10 минут.

Urbs magna

Да-ду (*Dadu*, *Ta-tu*), L2

Толкование названия:

«Большой город» – китайское понятие *DU*, *Urbs* обозначает средний или большой город, являющийся административным центром, в котором проявляется всё богатство не только административных, но и социальных и экономических связей. В данном контексте мастера акупунктуры понимают *du* как точку, воздействие на которую может давать множество разнообразных эффектов.

Локализация:

На дальнем или среднем крае первой плюсневой кости, удалена от плюсневого сустава.

Определение:

Точка *foramen effusorium* канала *cardinalis lienalis* – принадлежит стихии огня.

Действие:

Укрепляется *qi lienale*, таким образом *calor humidus* охлаждается, *humor* преодолевается, разрушаются слизистые блокады.

Симптомы и показания:

Лихорадки без пота, сильное беспокойство пациента, при общей усталости и тяжести в конечностях, холодные руки и ноги, напряжённый живот и частая отрыжка, тошнота; также головокружение; боли и онемение в спине и бёдрах, если пациент при этом не может наклониться ни вперёд ни назад; боли и онемение в голеностопном суставе; боли в животе в области желудка, чувство переполнения и вздутие в этой области; *pavor*-симптоматика у детей. При вышеуказанных нарушениях

несомненно значима связь между симптомами, как, например, чувство голода в комбинации с сильной нервозностью, приступами головокружения после насыщения.

Поиск точки и манипуляции:

Пациент может сидеть или лежать. Точку находят на границе между красным и белым мясом.

Иглоукальвание:

0,3 дюйма.

Прижигание:

1-3 *iF*.

Candidum maius

Тау-бай (Taibai, Tai-pai), L3

Толкование названия:

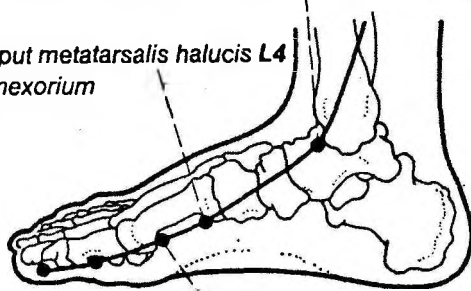
«Большая белизна» – описательная характеристика расположения.

Локализация:

В однократном удалении от нижнего края малой головки первой плюсневой кости, приближенная к плюсневофаланговому суставу.

monticulus tali L5 f. transitorium metalli ■■■

caput metatarsalis halucis L4
f. nexorium



candidum maius L3 f. inductorium humi ■■■
f. qi originalis

Рис. 135

Определение:

1. Точка *inductorium quinque inductoriorum* канала *cardinalis lienalis* принадлежит стихии земли.

2. Точка *foramen qi originalis* канала *cardinalis lienalis*.

Действие:

Calor humidus oo. stomachi et lienalis охлаждается, *pituita* расслабляется; *qi* понижается, влага сохраняется.

Симптомы и показания:

- *Calor humidus* или *humor venti*- отклонение жар или сильное беспокойство, тимпания и нарушение пищеварения, тошнота, рвота; холерная с сильными болями;
- Либо наоборот, запоры с напряженным и твердым животом, чувством переполнения, быстромутомляемостью, разлитые боли во всех суставах, слабость мышц особенно в ногах, коленях и лодыжках; боли в животе с *pp. languidi*.

Поиск точки и манипуляции:

Точку можно найти в указанном месте, когда пациент сидит или лежит.

Иглоукальвание:

Вертикальная пункция 0,3 дюйма.

Прижигание:

3 *iF*.

Caput metatarsalis halucis

Гунь-сунь (Gongsun, Kung-sun), L4

Толкование названия:

Анатомическое описание вместо китайского преемственного именованья *gongsun*: «сын герцога» словоформа, употреблявшаяся ранее как фамилия.

Локализация:

На внутренней стороне стопы.

Определение:

Точка *nexorium*, через которую соединяются *cardinalis lienalis* и *cardinalis stomachi*.

Точка *copulo-conventorium*, которая соединяет *cardinalis lienalis* и *sinarteria impedimentalis*.

Действие:

Oo. lienalis et stomachi укрепляется, *repletio humoris* исправляется, *sinarteria impedimentalis* регулируется.

Симптомы и показания:

- *Calor inanitatis* области внутренних органов инфекционная лихорадка с ознобом, потеря аппетита, затрудненное дыхание, обильное потовыделение, рвота на пике кризиса; после этого сильная сонливость; отечность лица, сильная нервозность, горький привкус во рту, тимпания нижней части живота.
- Смежные симптомы, при которых в первую очередь большую роль играет *humor* нарушение пищеварения любого рода, когда иные органы

через *inanitas* области внутренних органов раздражаются, когда проступает желтушность, появляется желтоватый или зеленоватый цвет лица, излишняя пугливость, чувство голода, несмотря на неприязненное отношение к еде, внезапное потоотделение.

- Важно отметить, что все основные симптомы сопровождаются *inanitas*-пульсом в *clusa*.
- (Эклектическая медицина использует также эту точку при лечении некоторых гинекологических заболеваний, таких как эндометриоз, различные нарушения менструального цикла, реже при болях в лодыжке.)

Комбинации с другими точками:

- Для облегчения сильных болей в животе с комбинации с *clusa interna, PC6*;
- Для смягчения болей в середине туловища вместе с *clusa interna, PC6*, на выбор также *impedimentale maius, H3, foramen intermedium, PC5*.
- При кровотечении в различных областях пищеварительного тракта используются на выбор *clusa interna, PC6*, и *vestibulum internum, S44*, а также *vicus tertius pedis, S36*.
- При поверхностных порезах помогают – на выбор: *fons scatens, R1, fons draconis, R2, vicus tertius pedis, S36*, или *monticulus septi, S34*.

Поиск точки и манипуляции:

Пациент лежит или сидит, точку следует искать в углублении.

Иглоукальвание:

Вертикальная пункция: 0,4 – 2,0 дюйма.

Прижигание:

3-5 *iF* или 5 – 15 минут.

Monticulus tali

Шань-цю (*Shangqui, Shang-ch'ui*), L5

Толкование названия:

«Малый пяточный холм» – описательное обозначение точки.

Локализация:

Ниже *malleolus internus*, немного перед средней углубления, на расстоянии 0,5 пропорционального дюйма от *malleolus medialis*.

Действие:

Oo. lienalis et stomachi укрепляется, *humor* ослабляется, *pituuta*-блокады разрушаются.

Симптомы и показания:

- Преобладают симптомы, при которых *humor*, происходящий из внутренних органов, поражает также другие органы: тимпания, урчание в животе, диарея или запор, тошнота или рвота, нарушение или остановка пищеварения, подавленное настроение, стеснённое дыхание, кошмары, нарушения сна;
- Сильные боли в гениталиях, которые отдаются в живот и заставляют пациента принимать скорченное положение; чувство тяжести в животе; быстрая утомляемость и сильная сонливость; тяжесть в конечностях; сильные боли в корне языка; также желтушность; усиленный аппетит при отсутствии чувства насыщения едой; геморрой.
- Нарушения, при которых преобладает *ventus*: местные боли в лодыжках, *pavor*-симптомы у маленьких детей с судорогами, симптомы эпилепсии и эпилептические припадки у взрослых, чередование жара и потливости.
- Прочие симптомы: отёчность и опухоли ступней; нарушения речи, вызванные отёчностью языка, боли в молочных железах.

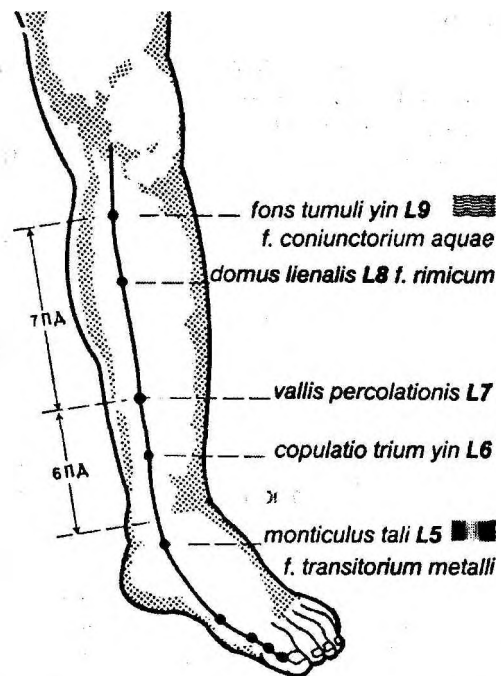


Рис. 136

Комбинации с другими точками:

(В эклектической медицине в сочетании с *cardo caeli, S25, fons tumuli yin, L9* при хроническом воспалении кишок.)

Поиск точки и манипуляции:

Пациент сидит прямо или лежит на спине, и искомую точку можно обнаружить между *malleolus internus* и *os naviculare*.

Иглоукальвание:

Вертикальная пункция – 0,3 – 0,5 дюйма; возможно также поперечное прокальвание (*punctura transversa*) при глубине 1 – 1,5 дюйма.

Прижигание:

1-3 *iF* или 5 – 15 минут.

Copulatio trium yin

Сань-Инь-дзяо (Sanyinjiao, San-yin-chaio), L6

Толкование названия:

«Соединение трёх Инь (направляющих)» – описание функций точки (также как в особых обозначениях).

Локализация:

Три пропорциональных дюйма по вертикали выше *malleolus internus* на задней части большой берцовой кости.

Определение:

Точка *copulo-conventorium*, через которую *cardinalis lienalis* соединяется с *cc. hepatica et renalis*, где таким образом встречаются все без исключения Инь – каналы ступни.

Nexorium трёх Инь – каналов ступни.

Действие:

Укрепление *orbis lienalis*, преобразуется *humor*, расслабляется *orbis hepaticus*, укрепляется *orbis renalis* – таким образом осуществляется ускорение и улучшение обмена.

Симптомы и показания:

- Преобладающая *inanitas* внутренних органов, которая часто ведёт к отклонениям *humor*: чувство напряженности и урчание в нижней части живота, быстрая утомляемость, тяжесть в конечностях, диарея, нарушения пищеварения, остановка пищеварения, тошнота, колющие боли в животе. Холерина с холодными ступнями и кистями, режущие боли в нижней части живота, особенно в области пупка, которые не прекращаются и заставляют пациента извиваться; рвота, вызванная питьём воды после принятия пищи.
- Преобладающая *inanitas* от *orbis renalis*. Слабость нижних конечностей, нарушения мочеиспускания, нарушения менструального цикла,

бледность, бесплодие у обоих полов, осложнения при родах, аборт, рождение мёртвого ребёнка, не вышедшая плацента, менструальное кровотечение не в срок, слабость вследствие этих кровотечений. Боли в гениталиях, семяизвержение во время сна.

- *Calor xue* совместно с вышеуказанными симптомами: менструальные кровотечения не в срок, отсутствие менструации, образование язв и уплотнений в нижней части живота.
- Далее следует упомянуть стоящие в стороне *ventus*-симптомы с сильным насморком и заложенностью носа, спазмом мышц челюстей, а также блокировка челюстей; пациент дышит через открытый рот, при этом у него холодные ноги.

Комбинации с другими точками:

- Прижигание названной точки также как и точки *conquisitorium vesicale*, *Rs3*, *mare xue*, *L10*, при отсутствии или задержке менструации;
- Иглоукальвание *mare qi*, *Rs6* при потере спермы и гнойных выделениях;
- В комбинации с *valles coniunctae*, *IC4* *impedimentale maius*, *H3* при тяжёлых родах.

Поиск точки и манипуляции:

Следует ориентироваться по заднему краю большой берцовой кости, вверх на расстоянии трёх пропорциональных дюймов от *malleolus internus*. Пациент лежит или сидит.

Иглоукальвание:

Обычная вертикальная пункция – 0,3 – 0,5 дюйма.

Глубокое пунктирование с пункцией *campanula suspensa*, *F39*: 1,5 – 2 дюйма;

Косая пункция в направлении, совпадающем с направлением канала: 1,5 – 2 дюйма.

Прижигание:

3-7 *iF* или T:10-20 минут.

Vallis percolationis

Лоу-гоу (Lougu, Lou-ku), L7

Толкование названия:

«Кровяная впадина» – предположительно это ссылка на функцию области, на которой замедляется поток энергии по топологическим причинам.

Локализация:

В центре внутренней стороны голени, на расстоянии шести пропорциональных дюймов над краем *malleolus internus*.

Действие:

Разрушаются *pituuta*-блокады внутренних органов, которые находятся на *orbis pulmonalis*; укрепляется *qi oo. lienalis et pulmonalis*.

Симптомы и показания:

- Любые *humor*-симптомы: урчание во внутренних органах и сильные позывы к чиханию, тимпания живота, колики;
- Подавленное настроение, эмоциональная нестабильность, потеря веса несмотря на улучшенное питание, сопровождающееся уменьшенным мочеиспусканием;
- Затруднённая неуверенная походка вследствие *occlusio* в коленном суставе, парезы и параличи нижних конечностей; опухание и боли в суставах стопы.

Поиск точки и манипуляции:

В начале следует найти точки на лежащем или сидящем пациенте, а затем ориентироваться от *copulatio trium yin, L6*, или от *malleolus*.

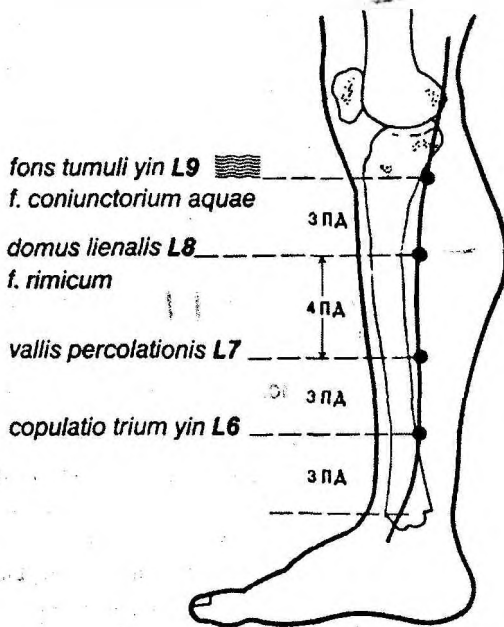


Рис. 137

Иглоукальвание:

0,3 дюйма вертикально.

Прижигание:

Большинство полуклассических авторов 17 и 18 веков не рекомендуют прижигание, в новых текстах допускается с максимальной осторожностью 3 *iF*.

Domus lienalis**Ду-цзи (Diji, Ti-chi), L8****Толкование названия:**

«Домицилий (дословно «дом») *orbis lienalis*» – обозначение, которое намекает на то, что на этом канале функции соответствующих органов прослеживаются очень чётко, так же как и специальные функции.

Локализация:

На внутренней стороне большой берцовой кости, на расстоянии трёх пропорциональных дюймов вертикально под каналом *fons tumuli yin, L9*, в четырёх пропорциональных дюймах от *vallis percolationis, L7*.

Определение:

Точка *rimicum* канала *orbis lienalis*.

Действие:

Повышает энергичность, гармонизирует *xue*, настраивает *paraorbis uteri*.

Симптомы и показания:

- Боли в области поясницы, которые не позволяют наклоняться; вздутость живота при поносе; твёрдая поверхность живота; потеря аппетита, уменьшение мочеиспускания и нарушения потенции; также *concretions* и *congelationes* в нижней части живота у женщин.

Поиск точки и манипуляции:

Пациент лежит на спине, либо сидит с вытянутой прямой ногой. Точку следует искать на расстоянии трёх пропорциональных дюймов ниже точки *fons tumuli yin, L9*.

Иглоукальвание:

Вертикально 0,3 дюйма; в новых трактатах 1,5 – 2,5 дюйма.

Прижигание:

3 *iF* или 5 – 15 минут.

Fons tumuli yin**Инь-лин-цюань (Yinlingquan, Yin-ling-ch'uan), L9****Толкование названия:**

«Источник на Инь – кургане» – *tumulus*, «курган», является искусственным возвышением – и из всего обозримого ландшафта самое маленькое и скромное.

Yin – ссылка на внутреннюю сторону нижней конечности и на соответствующий ей канал *yin*, проходящий по внутренней стороне.

Локализация:

Точка расположена во впадине на нижнем крае срединной части головки большой берцовой кости.

Определение:

Точка *foramen coniunctorium quinque inductoriorum* канала *cardinalis lienalis*, принадлежит стихии воды.

Действие:

Регулируется переход *humor algidus* в *calor* или *ardor*, выведение *qi* в нижний отдел.

Симптомы и показания:

- Чувство холода в животе, чувство напряжения в рёберной дуге; повышенный аппетит; также вздутие живота при напряжённой поверхности живота; боли в пояснице, которые усиливаются при наклонах; колющие и режущие боли в нижней части живота, холерина; затруднённое дыхание, также как и невозможность принять горизонтальное положение; произвольное мочеиспускание, но также скудное мочеиспускание и задержка мочи; чередование жара и потливости; чувство стеснённости в груди.
- *Aestus*-диарея («летний понос»); боли в гениталиях; боли в ногах, в суставах коленей и лодыжек, отёчность последних.
- (Эклектическая медицина рекомендует также использовать эту точку при лечении нефритов и энтеритов.)

Комбинации с другими точками:

- В сочетании с *fons tumuli yang*, *F34*, *lanx magna*, *HI*, при произвольном мочеиспускании.
- В сочетании с (на выбор) *vicus tertius pedis*, *S36*, *mare qi*, *Rs6*, и *cardo caeli*, *S25*, при задержке мочи.

Поиск точки и манипуляции:

Пациент сидит прямо или лежит. Точку можно обнаружить на внутренней стороне головки большой берцовой кости в углублении.

Иглоукальвание:

Вертикально 0,5 дюйма.

Прижигание:

В большинстве старых трактатов прижигание не рекомендуется, в классических и новых работах, напротив, допускается прижигание 3 *iF*.

Mare xue

Сюе-хай (Xuehai, Hsueh-hai), L10

Толкование названия:

«Море *xue*» – через эту точку *xue*, также принимаемая как индивидуальная творящая энергия некоторой степени выводится и эффективно регулируется.

Локализация:

Находится на расстоянии двух пропорциональных дюймов по вертикали от верхнего края коленной чашечки; следует сильно надавить на указанное место так, чтобы пациент испытал ощущение потери чувствительности.

Действие:

Регулируется *xue*, устраняются нарушения менструального цикла.



Рис. 138

Симптомы и показания:

- Нарушения *qi* и вздутие нижней части живота
- Менструальные кровотечения не в срок, так же другие нарушения менструального цикла, так как слишком сильные, неожиданно прерывающиеся или отсутствующие менструации;
- Зуд в любой области тела.

Комбинации с другими точками:

- В сочетании с *copulation trium yin*, *L6*, при нарушениях менструального цикла;
- В сочетании с *stagnum curvum*, *IC11*, при зудящих заболеваниях кожи.

Поиск точки и манипуляции:

Пациент сидит прямо, врач кладёт правую руку на его колено таким образом, чтобы указательный

средний и два остальных пальца накрывали колено, большой палец ложится на внутреннюю часть колена. Под большим пальцем будет находится искомая точка.

Иглоукальвание:

0,5 дюйма.

Прижигание:

3-5 *iF*.

Porta sagittarii

Дзи-мэнь (*Jimen, Chi-men*), L11

Толкование названия:

«Ворота стрельца» – созвездие Стрельца является частичным западным соответствием китайского созвездия *ji*, при котором Солнце занимает своё самое низкое положение, медицинская наука связывает это с указаниями на *orbis renalis* и на стигию воды – а также на функции выделения жидкости в целом.

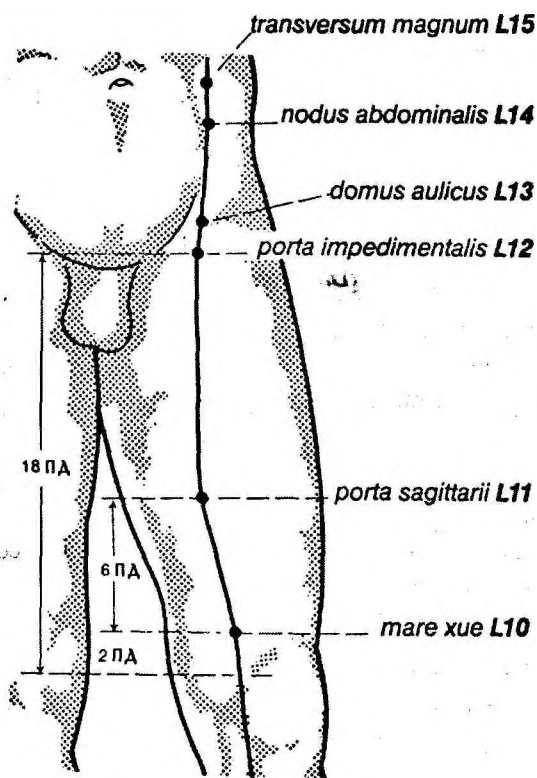


Рис. 139

Локализация:

На внутренней стороне бедра, на расстоянии шести пропорциональных дюймов вертикально выше точки *mare xue*, L10.

Действие:

Укрепляется *orbis vesicalis*, нормализуется мочеиспускание.

Симптомы и показания:

Задержка мочи и энурез.

Поиск точки и манипуляции:

Описываемая точка обозначается пульсом. Производить прокалывание этой точки неразумно, после того как описаны все основные симптомы *inanitas*.

Прижигание:

3 *iF*.

Porta impedimentalis

Чун-мэнь (*Chongmen, Ch'ung-men*), L12

Толкование названия:

«Ворота большой дружины» – китайское понятие *chong*, латинское *impedimentale* обозначают дословно широкую улицу с интенсивным движением. В связи с китайской медициной этот термин упоминается не только при обозначении конкретной направляющей, а именно *impedimentalis*, а также и для обозначения многочисленных точек. Например, *impedimentale qi* обозначает также что, либо через так обозначенную точку проходит и обменивается большой поток *qi*, активной энергии, либо что путём воздействия на эту точку можно оптимизировать поток этой энергии.

Локализация:

На подчревной области в верхней части верхнего края соединения лобковых костей, на расстоянии четырёх пропорциональных дюймов в сторону от середины туловища.

Определение:

Точка *copulo-convertorium*, через которую *cardinalis lienalis*, с одной стороны, соединяется с *cardinalis hepatica*, с другой стороны – с *sinarteria retinens yin*.

Действие:

Укрепляется *qi oo. vesicalis et renalis*, *inanitas* или *algor inanitatis* уравниваются.

Симптомы и показания:

- Чувство холода в животе, *congelationes et concretiones* (образование уплотнений там же), боли в гениталиях; задержка мочи;
- Также недостаток молока у кормящей матери; во время беременности беспокойный плод.

Поиск точки и манипуляции:

Точку следует искать так, как описано в её местоположении.

Иглоукальвание:

Вертикально 0,5 – 0,7 дюйма.

Прижигание:

5 iF.

Domus aulicus

Фу-шэ (Fushe, Fu-she), L13

Толкование названия:

«Дом как зал собраний» – *aula, fu* обозначает «зал для собраний», в котором обсуждаются общественно значимые события, и в котором может поместиться большое количество людей. Это понятие указывает на энергетическую значимость данной точки.

Локализация:

На боковой части живота, на расстоянии 0,7 пропорционального дюйма по вертикали от *porta impedimentalis, L12*, и на расстоянии 3 пропорциональных дюймов под точкой *nodus abdominalis, L14*.

Определение:

Точка *copulo-conventorium* канала *cardinalis lienalis* и через которую этот канал соединяется с каналом *cardinalis hepatica* и *sinarteria retinens yin*.

Действие:

Регулируется обмен жидкостей, укрепляется *oo. lienalis et visicalis*.

Симптомы и показания:

- *Concretiones et congelationes* в нижней части живота, а также боли, чувство напряжённости, при определённых условиях холерина, тошнота, головные боли, *aestus*-симптомы.

Поиск точки и манипуляции:

Точку следует искать на лежащем пациенте, сперва следует определить местонахождение точки *transversum magnum, L15*, затем опускаться вниз примерно на 4,3 пропорциональных дюймов.

Иглоукальвание:

Вертикально 0,7 дюйма.

Прижигание:

5 iF.

Nodus abdominalis

Фу-дэ (Fujie, Fu-chieh), L14

Толкование названия:

«Узлы в животе» – намёк на ощущения, возникающие при ниже описываемых симптомах.

Локализация:

Строго вертикально под грудным соском, расстоянии 1,3 пропорционального дюйма под точкой *transversum magnum, L15*.

Действие:

Выведение *algor-humidus* отклонений.

Симптомы и показания:

- Сильные боли в области пупка, колющие боли в середине туловища и груди, кашель; также чувство холода в животе и диарея.

Поиск точки и манипуляции:

Следует ориентироваться, как и указано, по положению соска и точки *transversum magnum, L1*.

Иглоукальвание:

0,7 дюйма.

Прижигание:

5 iF.

Transversum magnum

Да-хэн (Daheng, Ta-heng), L15

Толкование названия:

«Точка большой поперечной складки» – ссылка на расположение точки.

Локализация:

Точка расположена в брюшной складке, и точка в месте пересечения линий, которые можно зрительно провести вертикально через грудной сосок и горизонтально через пупок.

Определение:

Точка *copulo-conventorium*, через которую соединяются *cardinalis lienalis* и *sinarteria retinens yin*.

Действие:

Выводятся *algor*-отклонения, такие как *algor venti* из *oo. lienalis et pulmonalis*.

Симптомы и показания:

- Нарушения на основе *ventus*-отклонений с ознобом и дрожью; также тяжесть в конечностях, частая потливость; диарея или запор;

- Подавленное, меланхоличное настроение, депрессия или паническое состояние, пугливое настроение.

Поиск точки и манипуляции:

Точка легко обнаруживается на указанном месте, на расстоянии четырёх пропорциональных дюймов от пупка. Пациент лежит.

Иглоукальвание:

Вертикально 0,7 дюйма.

Прижигание:

5 iF.

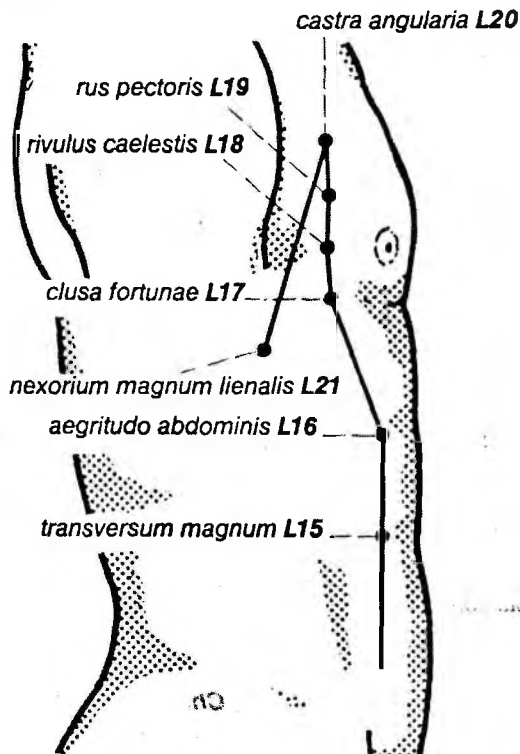


Рис. 140

Aegritudo abdominis **Фу-ай (Fuai, Fu-ai), L16**

Толкование названия:

«Плачевное состояние живота» – ссылка на типичный симптом, лечение которого осуществляется путём манипуляций с этой точкой.

Локализация:

На расстоянии трёх пропорциональных дюймов по вертикали от точки *transversum magnum*, L15, около 1,5 пропорционального дюйма под девятым ребром.

Определение:

Точка *copulo-conventorium*, через которую соединяются каналы *cardinalis lienalis* и *sinarteria retinens*.

Действие:

Устраняется *algor inanitatis* (реже *calor inanitatis*), достижение равновесия внутренних органов.

Симптомы и показания:

- *Algor percussio* с сильными болями в животе, которые часто концентрируются в области пупка, также чувство холода в животе; задержка пищеварения, запор или напротив понос с гнойными или кровянистыми выделениями.

Поиск точки и манипуляции:

Пациент лежит, точку можно обнаружить, проведя зрительно линию, связывающую грудной сосок и точку *transversum magnum*, L15, на расстоянии трёх пропорциональных дюймов вверх.

Иглоукальвание:

0,3 – 1 дюйма.

Прижигание:

5 iF.

Clusa fortunae

Шу-доу (Minguan, Ming-kuan, (Shidu, Shih-tu), L17

Толкование названия:

«Жизненный перевал» – в названии точки присутствует часто встречающееся понятие *guan*, *clusa*, обозначает искусственно созданное заграждение в естественном пути, отсюда и «перевал». Принимая во внимание медицинский контекст, это обозначает, что данная точка имеет стратегическое значение в общем энергетическом обмене человека, что её блокировка или открытое положение связано с далеко идущими, выходящими за пределы локальных нарушений, последствиями.

Употребление слова *ming* является непрямой ссылкой на *orbis renalis*, место на теле.

Локализация:

Данная точка расположена в межрёберном пространстве под пятым ребром, на расстоянии шести пропорциональных дюймов в стороне от центра корпуса.

Действие:

Лечение *humor*-отклонений.

Симптомы и показания:

- *Humor*-отклонения: чувство переполнения, чувство стеснённости, напряжение в груди и боках, громкое урчание в животе и сильная икота, сильные боли в середине живота.
- Сильные признаки *inanitas* после долгой болезни, сопровождающиеся холодными конечностями, обильным слюноотделением, продолжительный жар, *pp. chordales et intenti*, отёчность и асцит при *inanitas oo. renalis et lienalis*. Неврастения.

Поиск точки и манипуляции:

От точки *vestibulum medium, Rs16*, следует отступить шесть пропорциональных дюймов в направлении межрёберного пространства пятого ребра, положив руку на грудь пациента.

Иглоукальвание:

Вертикально 0,4 дюйма.

Прижигание:

6-10 *iF*.

Rivulus caelestis

Тянь-си (Tianxi, T'ien-his), L18

Толкование названия:

«Поток воды с небес» – «небо» в данном случае является обозначением собрания всех потоков активной динамической космической энергии, синонимом природы.

Локализация:

На расстоянии 1,6 пропорционального дюйма вертикально под точкой *rus pectoris, L19*.

Действие:

Энергетическое укрепление *qi* внутренних органов.

Симптомы и показания:

Боли, чувства напряжённости, стеснённости в груди, громкие шумы в груди, кашель и затруднённое дыхание; опухоли и нарывы в молочных железах и в нижней части живота.

Поиск точки и манипуляции:

Точка расположена сверху от грудного соска, от которого следует отступить в сторону два пропорциональных дюйма.

Иглоукальвание:

0,4 дюйма.

Прижигание: 5 *iF*.***Rus pectoris***

Сюн-сян (Xiongxiang, Hsiung-hsiang), L19

Толкование названия:

«На поверхности груди» – «поверхность», *rus, xiang*, употребляется в противоположность понятию «город», *urbs, du*, указывая на точку, с помощью которой можно проводить не только симптоматическое лечение, но и лечение коренных, основных проблем, которые проявляют себя на поверхности в явных острых симптомах.

Локализация:

Точка находится в межрёберном пространстве третьего ребра на расстоянии шести пропорциональных дюймов от линии середины туловища.

Действие:

Напряжение и боли в груди утихают.

Симптомы и показания:

Чувство напряжённости в груди и боках, боли в груди, которые отдаются в спину, вследствие чего пациент чувствует дискомфорт в лежачем положении и с трудом может лечь в постель.

Поиск точки и манипуляции:

Поиск точки следует проводить так, как указано в описании местоположения.

Иглоукальвание:

0,4 дюйма.

Прижигание: 5 *iF*.***Castra angularia***

Чжоу-жун (Zhouying, Chou-ying), L20

Толкование названия:

«Огороженный (военный) лагерь» – это одно из поэтических описательных понятий.

Локализация:

В межрёберном пространстве второго ребра вертикально под точкой *aula media, P1*, на расстоянии шести пропорциональных дюймов в сторону от линии середины туловища.

Действие:

Calor humidis из *orbis pulmonalis* рассасывается и охлаждается.

Симптомы и показания:

Чувство переполненности в груди и боках, которое затрудняет каждое движение; неспособность

проглотить пищу; сильная жажда, кашель с мокротой и большим количеством мутных или гнойных выделений.

Поиск точки и манипуляции:

Пациент лежит, точку следует искать по тем координатам, которые указаны в описании расположения.

Иглоукальвание:

Под углом 0,4 – 0,8 дюйма.

Прижигание:

5 *iF*.

Nexorium magnum lienale

Да-бао (*Dabao*, *Ta-pao*), L21

Толкование названия:

«Большое место связи *orbis lienalis*» – является толкованием функции.

Локализация:

Точка находится в межрёберном пространстве шестого ребра, на одной из вертикальных линий, проведенных через центр подмышечной впадины.

Определение:

Nexorium magnum lienale – через которую устанавливается особый контакт между *cardinalis lienalis* и его сетевыми каналами *reticulares*.

Действие:

Qi внутренних органов укрепляется и регулируется.

Симптомы и показания:

- Боли в груди и боках, *anhelitus*.
- Боли во всём теле при *repletio*,
- Слабость, трудность при напряжении мышц всех конечностей при *inanitas*.

Поиск точки и манипуляции:

Пациенту следует поднять руку, врач отступает вертикально от самого глубокого места подмышечной впадины вниз на шесть пропорциональных дюймов.

Иглоукальвание:

0,3 дюйма.

Прижигание:

3 *iF*.

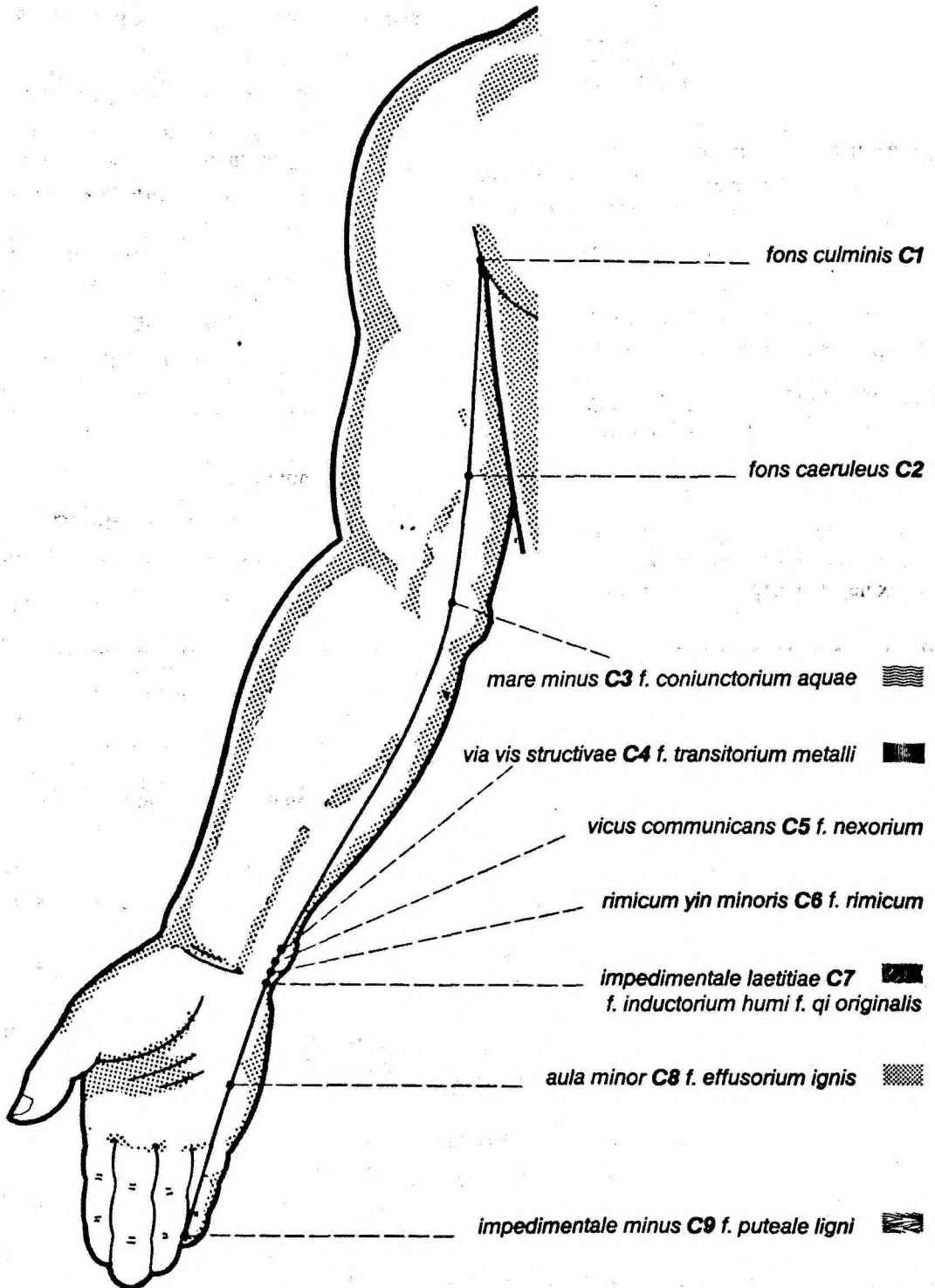
cardinals cardialis

Рис. 141

Точки меридиана *cardinalis cardialis yin minoris manus*.

Fons culminis (*Jiquan, Chi-ch'uan*) C1

Толкование названия:

«Источник на самом внешнем крае» – это намёк на топологию точки в углублении подмышечной впадины.

Локализация:

В подмышечной ямке, около того места, где прощупывается пульс.

Действие:

Снятие *calor repletionis* в *oo.hepaticus, pulmonalis et lienalis*; устраниается меланхолия.

Симптомы и показания:

- Чувство холода, которое отдаётся в локоть и верхнюю часть руки; боли в первую очередь в нижних, но также и в верхних конечностях, обостряющиеся при движении; боли и чувство напряжённости в боках;
- Тошнота, рвота, неутолимая жажда;
- Желтушность склер; меланхолия и подавленное настроение.

Поиск точки и манипуляции:

На вышеуказанном месте при отведенной в сторону руке.

Иглоукальвание:

Вертикальная пункция 0,3 – 1,5 (дюйма).

Прижигание:

1-7 *iF* или 5 – 12 минут.

Fons caeruleus (*Qinglingquan, Ch'ing-ling-ch'uan*) C2

Толкование названия:

«Сине-зелёный источник (конструктивной энергии)» – сине-зелёная цветовая эмблема указывает на стихию «дерева» и на *orbis hepaticus*.

В полном китайском наименовании слово *Ling* «конструктивная энергия» соответствует аспекту *yin*. Рассматриваемая здесь точка имеет в своём названии также следы происхождения от *yin hepaticum*. С другой стороны, в традиционных парамедицинских текстах понятие *Ling* «конструктивная

энергия» включает в себя также ассоциации с *orbis cardialis* и регулятором сознания.

Локализация:

На внутренней стороне верхней части руки, на расстоянии трёх пропорциональных дюймов над локтем, во впадине на внутренней стороне бицепса.

Действие:

Укрепление *yin hepaticum*, динамизация *yang hepaticum*.

Симптомы и показания:

- Головные боли, озноб, боли в боках, плечах и руках, которые не позволяют пациенту поднять руку.
- Желтушность склер; также паралич нижних конечностей.

Поиск точки и манипуляции с ней:

Пациент отводит руку в сторону. Точку можно найти на линии, связывающей *fons culminis, C1*, и *mare minus, C1*, на расстоянии трёх пропорциональных дюймов над вышеуказанной точкой.

Иглоукальвание:

Вертикальная пункция 0,3 – 1 дюйма.

Прижигание:

3-7 *iF*.

Mare minus (*Shaohai, Shao-hai*) C1

Толкование названия:

«Маленькое озеро» – сравните с остальными «морями», т.е. резервуарами баланса.

Локализация:

На складке локтевого сгиба в середине *epicondylus humeri*.

Определение:

Точка *coniunctorium quinque inductoriorum* канала *cardinalis cardialis* соответствует стихии «воды».

Действие:

Разрушение *ventus* отклонений и *ventus humidus*; седативное воздействие; очищается система протоков.

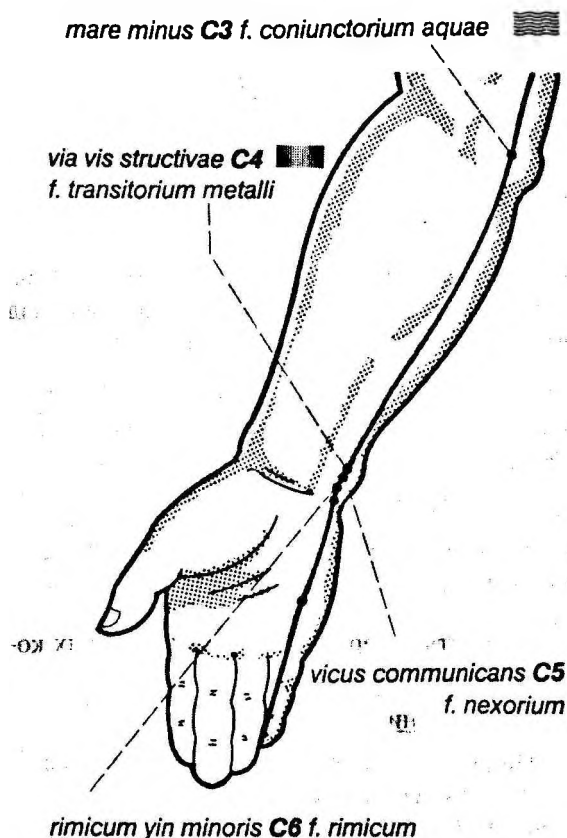


Рис. 142

Симптомы и показания:

1. *Ventus*-симптомы: головные боли, головокружение, парезы или онемение рук, онемение шеи, тремор рук, боли в локтевом суставе; зубные боли и ощущение холода на зубах; безумие.

2. *Ventus-humidus* или *humor*-отклонения: тошнота со слюнотечением, икота, ощущение давления в животе, опухоль горла, струма.

(Эклектическая медицина использует эту точку при следующих симптомах: неврастения, шизофрения, невралгии любого рода, но, прежде всего межрёберная невралгия, воспаление лимфатических узлов, парезы и параличи нижних конечностей).

3. Особые симптомы: писчие судороги и струма; забывчивость.

Комбинации с другими точками:

При неврастении – в комбинации с точкой *copulation trium yin, L6*.

Поиск точки и манипуляции:

Пациент сгибает руку под прямым углом. При этом точку легко прощупать на центральной части локтевого сустава.

Иглоукальвание:

Вертикальная пункция 0,3 – 1,5 дюйма.

Прижигание:

3-5 *iF* или 5 – 10 минут.

Via vis structivae
(*Lingdao, Ling-tao*) C4

Толкование названия:

«Путь конструктивной силы» – конструктивная сила соответствует *ying* (конструктивный элемент) активной составляющей энергии (*shin*). Эта энергия – один из аспектов всего телесного, материального, которое даёт возможность фактически оказывать активное влияние, то есть конкретно зафиксировать эту энергию в теле.

Локализация:

На внутренней стороне предплечья на стороне мизинца, на расстоянии полутора пропорционального дюйма от складки сустава кисти.

Особые обозначения:

Точка *foramen transitorium quinque inductoriorum* – канала *cardinalis cardinalis* соответствует стихии «металл».

Действие:

Компенсация *inanitas orbis renalis*, разрушение *ventus* и *humor*-отклонений.

Симптомы и показания:

- Колющие боли в груди и середине туловища, тошнота и рвота;
- Спазмы и защемление прежде всего в локтевых суставах;
- Неожиданная потеря голоса; депрессии и фобии.

Комбинации с другими точками:

В сочетании с точкой *ruina caelestis, Rs22* при неожиданной потере голоса и невозможности закрыть рот вследствие вывиха нижней челюсти.

Поиск точки и манипуляции:

Точку следует искать следующим образом: пациент поворачивает предплечье наружу и опирается на что-либо; при сильном давлении на указанное место возникает ощущение паралича и потери чувствительности в мизинце.

Иглоукальвание:

Вертикальная пункция 0,3 дюйма

Прижигание: 3 *iF*.

Vicus communicans (*Tongli, T'ung-li*), C5

Толкование названия:

«Связанная деревушка» – «деревушка» подразумевает небольшое поселение, в которой могут передохнуть усталые путники. В данном контексте это означает резервы энергии, расположенные в критически важном месте.

Эпитет «связанная» находит объяснение в функции точки, так как в области этой точки сходятся направляющие нескольких меридианов и органов.

Локализация:

На вывернутой наружу руке на расстоянии одного пропорционального дюйма от точки *impedimentale laetitiae, C7*.

Особые обозначения:

Точка *nexorium*, в которой соединяются меридианы *cardinalis cardialis* и *cardinalis intestini tenuis*.

Действие:

Болезнетворные начала *ventus*, которые прямо или косвенно вызываются отклонениями в *oo. pulmonalis et hepaticus, oo. cardialis et renalis*, удаляются.

Симптомы и показания:

- Симптомы *ventus*: головные боли и системное головокружение, жар и сильная возбудимость, которая может сохраняться на протяжении нескольких дней. *Occlusio* горла и онемение челюстей; частое чихание; покраснение лица, неожиданная потеря голоса, затрудненное дыхание, горький привкус во рту; боли в глазах, усиленное сердцебиение, паническое состояние.
- *Calor*- и другие смешанные симптомы: затруднённое дыхание, учащённое дыхание, энурез; усиленные лохи, чувство напряжённости и тимпания в середине туловища. Сильные боли в кисти, кистевом суставе, локте и плече.
- (В эклектической медицине эту точку используют также при лечении брадикардии, неврастении, шизофрении, кашля разной этиологии, астмы).

Комбинации с другими точками:

- В сочетании с *campana magna, R4*, при нежелании говорить и болезненной сонливости;
- В сочетании с *interstitium ambulatorium, H2* и *copulatio truum yin, L6* при усиленных лохиях;

- В сочетании с *inductorium cardiale, V15*, при нарушениях ритма пульса. (В сочетании с *rex faciei, Rg25* при брадикардии.)

Поиск точки и манипуляции:

Точку следует искать на вывернутой наружу руке.

Иглоукальвание:

Вертикальная пункция 0,5 – 1 дюйма.

Прижигание:

1-3 *iF* или 10 – 20 минут.

Rimicum yin minoris. (*Yinxl, yin-his*) C6

Толкование названия:

Указание на функцию точки.

Локализация:

Точка находится между складкой лучезапястного сустава и точкой *Vicus communicans, C5*, на расстоянии половины пропорционального дюйма от лучезапястного сустава.

Особые обозначения:

Rimicum канала *cardinalis cardialis yin minoris manus*.

Действие:

Укрепление *yin cardiale*, снятие *xue*.

Симптомы и показания:

- Чувство напряженности в груди, холерина, режущие, непереносимые боли в груди;
- *Flexus*, пугливость, паника; испарина во сне;
- Кровотечения из носа и кровохарканье; сильная нетерпимость холода; *occlusio* горла и чувство сжатия, головные боли и головокружения.

Комбинации с другими точками:

В сочетании с *rivulus posterior, IT3* при испарине во сне.

Поиск точки и манипуляции:

При вывернутой наружу руке точку можно обнаружить на расстоянии 0,5 пропорционального дюйма от точки *impedimentale laetitiae, C7*.

Иглоукальвание:

Вертикальная пункция 0,3 дюйма.

Прижигание:

3-7 *iF*.

Impedimentale laetitiae
Duichong, Tui-ch'ung, C7

(Варианты *Porta shen, Shenmen, Shen-men*)

Толкование названия:

«Точка, препятствующая веселью» – китайское понятие *chong*, латинское *impedimentale*, обозначают дословно широкую улицу, по которой идёт активное и плотное движение. В контексте китайской медицины этот термин употребляется не только в контексте особых каналов, но и в значении *impedimentalis*. Этот термин используется в названии многих точек. Например, *impedimentale qi* обозначает также, что через так обозначенную точку проходят и изменяются большие массы *qi*, активной энергии, или что они могут быть мобилизованы путём воздействия на эту точку.

«Веселье» как философская ассоциация, имеет связь, с одной стороны с *orbis cardialis*, а с другой стороны с осенью стихии «металл» и *orbis pulmonalis*.

Локализация:

Сразу снаружи на локтевой стороне складки локтевого сустава.

Особые обозначения:

Точка *inductorium quinque inductoriorum* – со⁵ отвечает стихии земли.

Точка *qi originalis* канала *cardinalis cardialis*.

Действие:

Укрепляется и успокаивается *qi cardiale*; *calor* охлаждается; *yang* снижается; прочищаются сосуды.

Симптомы и показания:

1. *Calor* или *calor inanitatis orbis cardialis*: инфекционная перемежающаяся лихорадка всех видов с сильным беспокойством и возбудимостью; несмотря на жар, холодные напитки вызывают отвращение.

- В фазы озноба сильная тяга к теплу; пересохшее горло и сильный аппетит; боли в груди, середине живота и икота.
- Сильная пугливость и паника; одышка; холод в руках и кистях; красное лицо и сильная склонность к припадкам смеха.
- Горячие ладони, равнодушие, отсутствующее выражение лица, бессонница.

2. преобладающие *ventus*-отклонения или *ventus humidus*: желтушность склер, боли в боках, жар и удушье (*anhelitus*).

- Неожиданные, немотивированные изменения настроения: «то возносится в небо, то опускается на землю».
- Мокрота с кровью, рвота с кровью, пациент дрожит от холода, потеря голоса, энурез, заложенный нос, эпилепсия, помутнение рассудка.
- (Новая эклектическая медицина предлагает также использовать точку при неврастении, сердечных неврозах, невралгиях, помутнении сознания, параличе языка и/или гортани.)

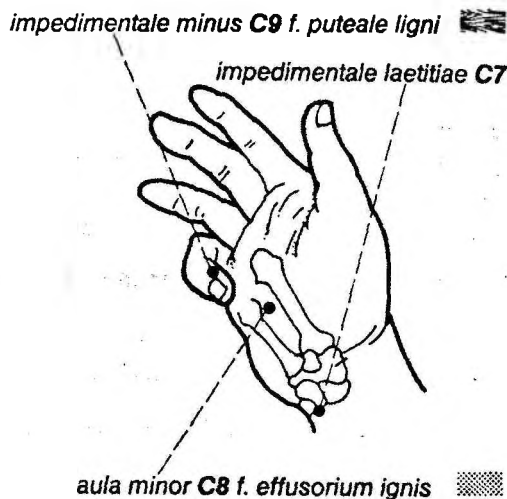


Рис. 143

Комбинации с другими точками:

- (В сочетании с *inductorium cardiale*, *V15*, *clusa interna*, *PC6*, *fons tumuli yang*, *F34* – которая противопоставляется точке *fons tumuli yin*, *L9* – при нарушениях сердечного ритма.)
- В сочетании с *foramen cardiacum*, *Rs13*, при буйном помешательстве и неистовстве.

Поиск точки и манипуляции:

При вывернутом наружу предплечье.

Иглоукальвание:

Вертикальная пункция или под незначительным наклоном в направлении лучезапястного сустава 0,3 – 0,5 дюйма.

Прижигание:

1-3 *iF* 5 – 15 минут.

Aula minor
(Shaofu, Shao-fu), C8

Толкование названия:

«Маленький зал собраний» – *Aula, fu* обозначает «зал собраний», в котором обсуждаются вопросы

общественного значения и который может вместить в себя много людей. Это понятие в названии точки – ссылка на энергетический акцент точки.

Локализация:

Между 4 и 5 пястными костями на месте, на которое указывает кончик мизинца на руке, сжатой в кулак.

Особые обозначения:

Точка *foramen effusorium quinque inductoriorum* канала *cardinalis cardialis* соответствует стихии «огонь».

Действие:

Регулируются и укрепляются *qi* во внутренних органах и *orbis renalis, calor* охлаждается, *yang* связывается и понижается.

Симптомы и показания:

- Затруднённое дыхание, сильная робость, подавленное настроение; горячие ладони;
- Тупая мучительная боль, чувство переполненности и напряжённости в груди; тянущая боль в плече, напряжение от локтевого сустава до подмышечной впадины, боли в грудной клетке; судорожно подёргивающийся мизинец невозможно согнуть;
- Неожиданный апсус хорды (боли в нижней части живота и т.д.), задержка или недержание мочи;
- Длительная перемежающаяся лихорадка, при которой фазы озноба у обоих полов сопровождаются болями в гениталиях и зудом, а также эрекцией.

Поиск точки и манипуляции:

Так, как описано в расположении.

Иглоукалывание:

Вертикальная пункция 0,2 – 0,5 дюйма.

Прижигание:

3-5 *iF*.

Impedimentale minus
(*Shaochong, Shao-ch'ung*) C9

Толкование названия:

«Малая точка *impedimentale*» – функциональное обозначение: китайское понятие *chong*, латин-

ское *impedimentale* обозначают дословно широкую улицу, по которой идёт активное и плотное движение. В контексте китайской медицины этот термин употребляется не только в контексте направляющих, но и в значении *impedimentalis*.

Этот термин используется в названии многих точек. Например, *impedimentale qi* обозначает также, что через так обозначенную точку проходят и обмениваются большие массы *qi*, активной энергии, или что они могут быть мобилизованы путём воздействия на эту точку.

Локализация:

В середине внешней стороны мизинца, на расстоянии 0,1 дюйма от ногтевого ложа.

Особые обозначения:

Точка *puteale quinque inductoriorum* канала *cardinalis cardialis* соответствует стихии «дерева».

Действие:

Укрепляется *qi* внутренних органов, *calor* охлаждается, *yang* связывается.

Симптомы и показания:

- Жар и беспокойство, напряжение в теле, пустые позывы к рвоте, жажда, желтушность склер, боли в груди и середине туловища.
- *Pituita* в нижнем обогревателе с подавленным настроением и/или паникой, постоянная слабость.
- *Occlusio* горла с першением, резкие смены настроения от глубокой депрессии до радости.
- Первая помощь при *vento percussio* (апоплексические припадки).

Поиск точки и манипуляции:

На указанном в расположении месте на тыльной стороне.

Иглоукалывание:

0,1 дюйма.

Прижигание:

3 *iF*.

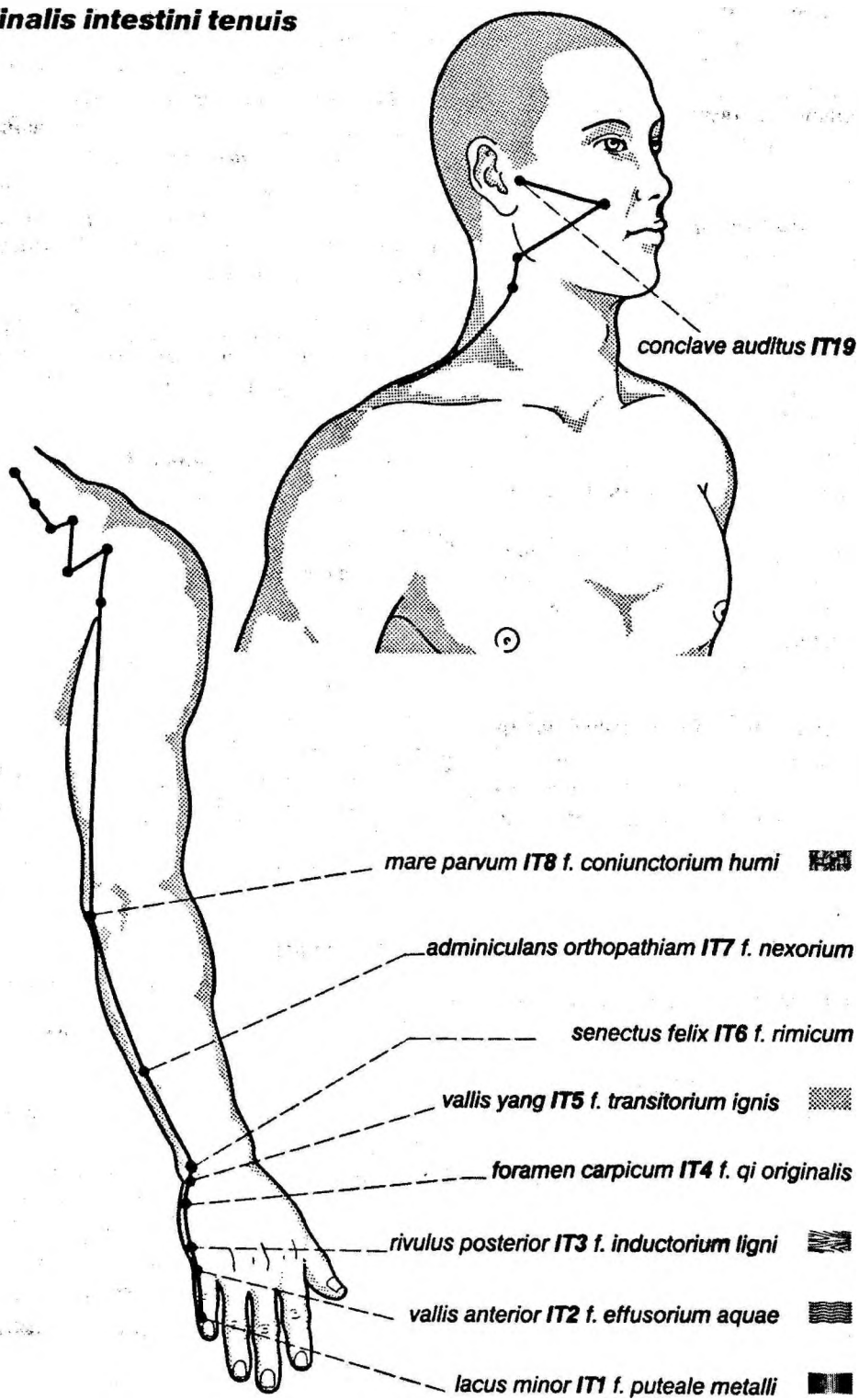
cardinalis intestini tenuis

Рис. 144

Точки канала *Cardinalis intestini tenuis yang maioris manus*

Lacus minor

Шао-цзэ (Shaoze, Shao-tse), IT1

Толкование названия:

«Маленькое болото, мелкая вода» – различают понятия «болото», *lacus*, *ze*, как источник влаги и также *stagnum*, *chi*, «пруд», в котором просто потоки циркулирующих жидкостей расширяются и углубляются. *Lacus* всегда имеет терморегулирующую и – в медицинском контексте – влагорегулирующую функции, влияет на процесс обмена жидкостей.

Также указывается, что в этой точке могут быть открыты резервы Инь.

Локализация:

На внешней стороне мизинца, на расстоянии 0,1 пропорционального дюйма от ногтевой пластины.

Определение:

Точка *puteale quinque inductoriorum* канала *cardinalis intestini tenuis*, принадлежит стихии металла.

Действие:

Calor venti-отклонения разрушаются; увеличивается выработка молока.

Симптомы и показания:

- Перемежающаяся лихорадка, ангидроз и закрытые *species*, *occlusio* горла с общим чувством сжатия и стеснённости, одышка, удушье, твёрдый язык, хриплый голос, сухая полость рта, сильное беспокойство.
- Нарушения слуха, кровотечения из носа; кашель, онемение шеи, головные боли, туман перед глазами, птегирий.
- Обильное слюноотделение; судорожные подёргивания руки, в некоторых случаях судороги отдаются в бок, онемение мизинца; *vento percussio* с обмороками и слабостью; эпилептические припадки;
- Опухание груди, отсутствие или затруднение секреции молока.

Комбинации с другими точками:

- В комбинации с *inductorium hepaticum*, *VI8*, *canthus nasalis*, *VI*, *cella pupillae*, *F1* и *valles coniunctae*, *IC4* – для лечения птегирия при наличии соответствующей симптоматики используются любая из этих точек на выбор.

- В комбинации с *cella pupillae*, *F1* при опухании молочных желёз.
- В комбинации с *valles coniunctae*, *IC4* и *atrium pectoris*, *RS17* при отсутствии молока после родов.

Поиск точки и манипуляции:

На распрямлённой кисти в указанном месте.

Иглоукальвание:

0,1 дюйма.

Прижигание:

1-3 *iF* или 5 – 15 минут.

Vallis anterior

Цянь-гу (Qianggu, Ch'ien-ku), IT2

Толкование названия:

«Передняя впадина» – имя содержит описание расположения.

Локализация:

В углублении на границе между белым и красным мясом на передней части кисти, удалена от пястно-фалангового сустава.

Определение:

Точка *effusorium quinque inductoriorum* канала *cardinalis intestini tenuis* – принадлежит стихии воды.

Действие:

Ventus или *calor venti* разрушаются, появляется молоко.

Симптомы и показания:

- Головные боли и боли в шее, опухоль шеи, режущие боли в глазах, туман в глазах; шум в ушах; кровотечения из носа, заложенный нос с интенсивными выделениями жёлтого цвета; *occlusio* горла с общим чувством сжатия и стеснённости, опухлость горла в наружной стороны;
- Боли в руке, которые не позволяют пациенту поднимать руку; формиация или боли в кисти и пальцах; закрытые *species* и бессонница при сохраняющейся лихорадке; кашель;
- Эпилептические припадки;
- Опухоли в груди, отсутствие молока после родов.

Поиск точки и манипуляции:

Пациент сжимает руку в кулак, при этом точку можно прощупать на внешней стороне сгиба мизинца у основания сустава.

Иглоукальвание:

0,1 – 0,2 дюйма.

Прижигание:

1-3 *iF*.

англ:

Rivulus posterior

Хоу-су (Houxu, Hou-his), IT3

Толкование названия:

«Задний поток воды» – топологическое наименование точки.

Локализация:

На краю поперечной складки руки, ближе к пятому пястно-фаланговому суставу, при наполовину сжатом кулаке на границе белого и красного мяса.

Определение:

Точка *inductorium quinque inductoriorum* канала *cardinalis intestini tenuis* принадлежит стихии дерева.

Точка *copulo-conventorium*, по которой канал *cardinalis intestini tenuis* соединяется с *sinarteria regens*.

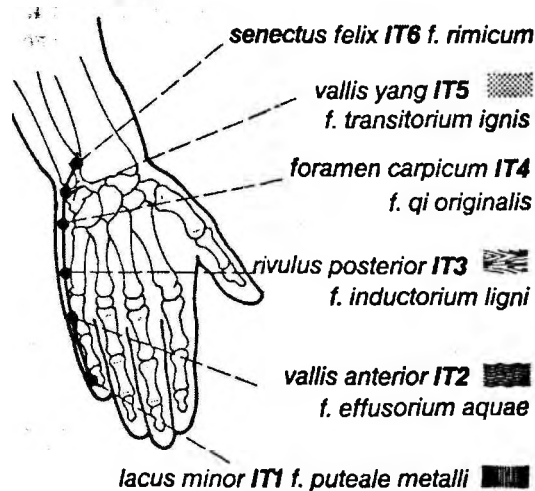


Рис. 145

Действие:

- Разрушаются *calor venti*-отклонения, таким образом *nervus* (функции мышц и сухожилий) восстанавливаются, каналы освобождаются;
- Освобождается *sinarteria regens*, сознание проясняется.

Симптомы и показания:

- Переменная лихорадка с кашлем, чувство напряжённости и боли в груди;

- Покрасневшие глаза, туман в глазах;
- Кровотечения из носа, заложенный нос;
- Испарина во сне;
- Шум в ушах, глухота или тугоухость;
- Онемение шеи и головные боли;
- Чувство напряжённости и давления в груди;
- Чувство напряжённости и боли в локтях и пальцах;
- Тошнота и рвота;
- Эпилептические припадки;
- Желтушность и сыпь.

Комбинации с другими точками:

- В комбинации с *origo ascendentis yang*, *V62* при онемении шеи и тянущих болях в спине и плечах;
- В комбинации с *aula venti*, *Rg16*, при головных болях;
- В комбинации с *lacunae*, *P7*, при болях, исходящих из груди и шеи;
- В комбинации с *omnium defatigationum*, *Rg14*, и *foramen intermedium*, *PC5* при перемежающейся лихорадке;
- В комбинации с *porta femoris*, *V37* и соответственно точкой *foramina ad hoc* при сильных вывихах или хронических повреждениях мышц;
- В комбинации с *medium palmae*, *PC8* при желтушности (в последнее время также при диабете);
- В комбинации с *omnium defatigationum*, *Rg14* и *stagnum curvum*, *IC11* при перемежающейся лихорадке, при которой чередуются фазы озноба и жара.

Поиск точки и манипуляции:

Следует найти указанное место на мизинце пациента. Как описано в указании расположения; давление на впадину приносит ощущение электризации или обезболивания.

Иглоукальвание:

0,2 – 1 дюйма.

При лечении локальных недугов (судороги и напряжение мизинца) следует увеличить глубину пункцию до 1,5 – 2 дюйма.

Прижигание:

1-3 *iF* или 5 – 15 минут.

Foramen carpicum

Вань-гу (Wangu, Wan-ku), IT4

Толкование названия:

Описание места расположения точки.

Локализация:

На сгибе ладони во впадине между пятой пястной костью и *os triquetum*.

Определение:

Точка *foramen originalis* канала *cardinalis intestini tenuis*.

Действие:

При *calor intimaе* открываются закрытые *species*, охлаждаются *calor* и *ardor*, выводится *pituita*.

Симптомы и показания:

- Ярко выраженная *ventus*-симптоматика: жар с обильным потоотделением, боли в боках, чувство стеснённости и невозможность принять горизонтальное положение; перемежающаяся лихорадка и головные боли, сильное беспокойство; опухоль шеи и горла; шум в ушах; туман в глазах, слезоточивость;
- *vento percussio* (апоплексия) с параличом одной половины тела; парезы и параличи, судорожные напряжения конечностей;
- *pavor*-симптоматика у детей; боли и слабость в суставах кистей;
- Ярко выраженная *humor* и *humor-venti* симптоматика: желтушность, *sitis diffundens*.
- Эклектическая медицина сегодня называет также следующие заболевания: диабет, гастрит, холецистит, воспаления суставов пальцев, рук и локтей.

Комбинации с другими точками:

- В комбинации с *origo ascendentis yang*, V62, *clusa externa*, T5, *fons scatens*, R1 при желтушности вследствие *algor laedens*-заболеваний.
- (эклектическая медицина называет сочетания с *inductorium lienale*, V20 и *vicus tertius pedis*, S36 при диабете).

Поиск точки и манипуляции:

Точку можно нащупать на внешнем крае пятой пястной кости возле точки *rivulus posterior*, IT3, ближе к *os triquetum*, перед которой и расположена точка.

Иглоукальвание:

Вертикальная пункция 0,2 – 0,3, в последнее время до 1 дюйма.

Прижигание: 3 *iF* или 5 – 20 минут.

Vallis yang

Ян-гу (*Yanggu*, *Yang-ku*), IT5

Толкование названия:

«Долина Ян» – название указывает на топологию и функцию точки.

Локализация:

Во впадине между *processus styloideus ulnae* и *os triquetum*.

Определение:

Точка *transitorium quinque inductoriorum* канала *cardinalis intestini tenuis*, принадлежит стихии дерева.

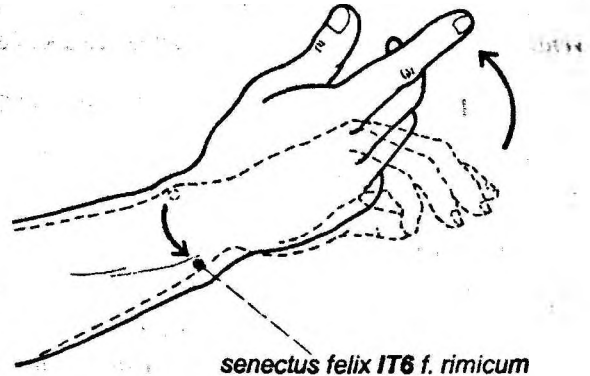


Рис. 146

Действие:

Разрушаются *calor-venti* отклонения

Симптомы и показания:

- Жар без потоотделения, боли в боках, опухание шеи и горла;
- Шум в ушах и нарушения слуха; зубные боли;
- *Occlusio* горла с потерей голоса и фарингоспазмами;
- Эпилепсия, буйное помешательство, вываливающийся изо рта язык, бред, блуждающий взгляд;
- Спазмы и судороги у младенцев, парезы языка и неспособность глотать.

Поиск точки и манипуляции:

Точку следует искать на вышеуказанном месте на *processus styloideus ulnae*.

Иглоукальвание:

0,2 – 0,3 дюйма.

Прижигание:

3 *iF*.

Senectus felix

Ян-лао (*Yanglao*, *Yang-lao*), IT6

Толкование названия:

«Счастливейший возраст» – это указание на терапевтическую цель, которая достигается путём воздействия на данную точку.

Локализация:

На радиальной стороне *processus styloideus radii*, на расстоянии одного пропорционального дюйма ближе к точке *vallis yang, IT5* в углублении.

Определение:

Rimicum cardinalis intestini tenuis.

Действие:

Гармонизируется *orbis hepaticus*, разрушается *ventus*, расслабляется *nervus*, проясняется зрение.

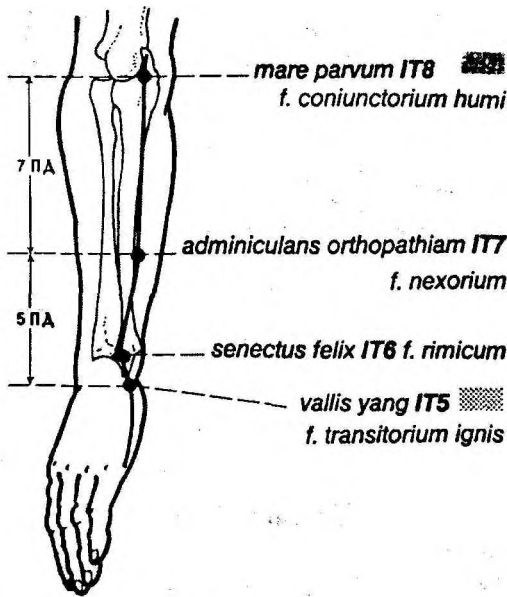


Рис. 147

Симптомы и показания:

- Разлитые или колющие, невыносимые боли в руке и плече, которые практически невозможно терпеть; онемение шеи и напряжение горла после долгого лежания, то есть неправильное положение головы во время сна;
- Неясное, слабое зрение, нарушения зрения любого рода;
- Покраснение и опухание локтевого сустава; боли в области поясницы; *occlusio* с напряжением и болями в ступнях и нижних конечностях.

Поиск точки и манипуляции:

Руку следует слегка согнуть в локте и ладонь положить на грудь, потом на указанном месте, на верхнем крае в углублении можно прощупать точку.

Иглоукальвание:

0,3 дюйма, в новейших трактатах 1 – 1,5 дюйма.

Прижигание: 3 *iF* или 5 – 10 минут.

Admiculans orthopathiam

Чжу-чжэн (Zhizheng, Chih-cheng), IT7

Толкование названия:

«Точка, на которую опирается равновесие» – общая ссылка на функцию точки.

Локализация:

На соединительной линии между точками *vallis yang, IT5* и *mare parvum, IT8*, на расстоянии пяти пропорциональных дюймов от первой точки, близко к наружному краю локтевой кости.

Определение:

Точка *nexorium*, через которую связываются каналы *cardinalis intestini tenuis* и *cardinalis cardinalis*.

Действие:

Укрепляется *qi hepaticum*, выводятся *ventus* и *calor venti* отклонения

Симптомы и показания:

- Симптомы *ventus* и *inanitas* приводят к нарушениям психики и настроения любого рода, сильному чувству беспокойства и страха, длительной меланхолии, а также к неистовству, бешенству и эпилептическим припадкам;
- Жар и обильное потоотделение, головные боли;
- Последствия сильного перенапряжения: слабость в конечностях; мучительные, невыносимые боли в локтях или руках, которые не позволяют шевелить рукой; аналогичные боли в кисти и пальцах; при высокой температуре боли в спине от поясницы и до шеи, сильная жажда;
- Приступы головокружения, опухание наружной части горла.

Поиск точки и манипуляции:

Точку следует искать на руке, согнутой в локте и кисти, на расстоянии пяти пропорциональных дюймов под кистевым суставом на нижнем крае локтевой кости.

Иглоукальвание:

0,3 дюйма.

Прижигание: 3 *iF*.

Mare parvum

Сяо-хай (Xiaohai, Hsiao-hai), IT8

Толкование названия:

«Большое озеро» – функциональное описание точки как доступа к резервуару *orbis hepaticus*.

Локализация:

На тыльной стороне локтевого сустава во впадине между локтевым отростком локтевой кости и вершиной средней *epicondylus humeri*.

mare parvum IT8 f. coniunctorium humi



Рис. 148

Определение:

Точка *coniunctorium quinque inductoriorum* канала *cardinalis intestini tenuis*, принадлежит стихии земли.

Действие:

Гармонизируются *oo. hepaticus et cardialis*, Ян снижается, *ventus* разрушается и *calor* охлаждается, сетевые каналы освобождаются, спазмы утихают.

Симптомы и показания:

- Преобладающая *ventus* симптоматика:
- Боли, которые затрагивают шею, бока горла, плечи, плечи до локтя и локтевые суставы, заднюю часть руки; опухоли дёсен; головокружения в сочетании с болями в шее.
- Симптомы *humor* и *humor venti*:
- Переменная лихорадка; открытые и закрытые язвы и опухоли с ознобом; опухание локтевого сустава и боли, которые отдаются в подмышечную впадину; боли в животе;
- Эпилептические припадки, в то время как пациент издаёт нечленораздельные звуки, онемение шеи, судороги, бешенство; ощущение вывиха в плече; онемение и боли в шее, которые не позволяют шевелить головой; боли в верхней части руки от локтя, похожие на боль от перелома;
- Отёчность и опухлость лица, жёлтые склеры; нарушения слуха; приступы головокружения.

Поиск точки и манипуляции:

При согнутом предплечье на внутренней стороне в углублении между вышеуказанными костями.

Иглоукальвание:

0,2 – 0,3 дюйма.

Прижигание:

3-7 iF.

Rectum alae

Цзянь-чжэнь (Jianzhen, Chien-chen), IT9

Толкование названия:

«Прямота плеч» – это ссылка на терапевтическую цель манипуляций с точкой, а именно на функциональную значимость обеспечения здоровья плечевого пояса.

Локализация:

На нижнем крае *promontorium humeri* и *m. trapezius*, на расстоянии одного пропорционального дюйма вверх от подмышечной складки при отведенной в сторону руке.

Действие:

Открываются сетевые каналы, *ventus* и *ventus humidus* рассеиваются.

Симптомы и показания:

- Переменная лихорадка, шум в ушах и нарушения слуха, чувство жара и боли в *fossa supraclavicularis*, боли и парезы в конечностях, особенно в ногах и ступнях; боли в лопатках и плечевых суставах; опухоли щёк; зубная боль.

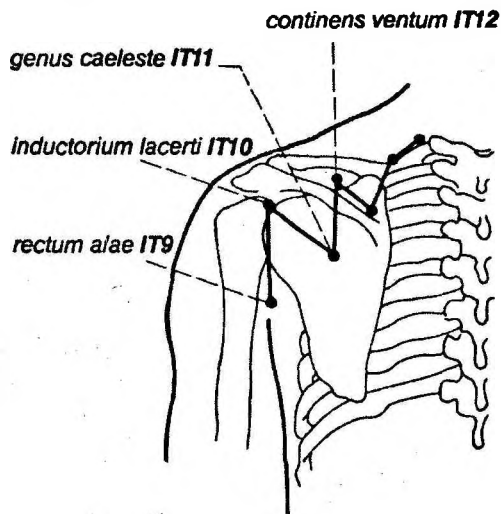


Рис. 149

Поиск точки и манипуляции:

Точку следует искать на вышеуказанном месте на прямо сидящем или лежащем пациенте. Пациент кладёт руку на грудь.

Иглоукальвание:

0,5 – 0,8 дюйма.

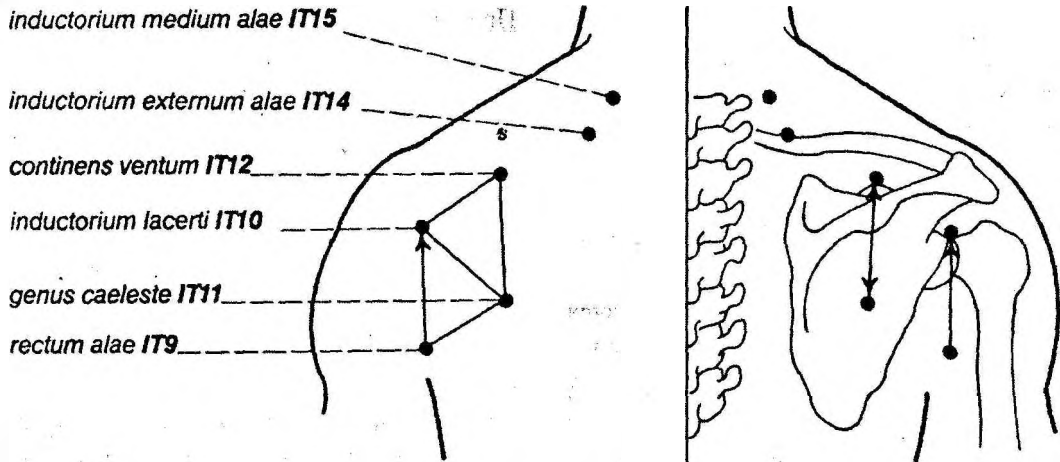
Прижигание: 3 iF.

Рис. 150-151

Inductorium lacerti

Нао-шу (*Naoshu, Nao-shu*), IT10

Толкование названия:

«*Inductorium* мышц руки» – указание на расположение и функцию точки.

Локализация:

На нижнем крае *spina scapuli*, вертикально над подмышечной складкой.

Определение:

Точка *copulo-conventorium*, через которую соединяются каналы *cardinalis intestini tenuis* и *sinarteria ascendens* и *sinarteria retinens yang*.

Действие:

Разрушаются *ventus*-отклонения всех видов, *humor* выводится.

Симптомы и показания:

- Сильные боли в плечевом поясе, которые не позволяют пациенту поднять или отвести в сторону руку; также слабость в конечностях;
- Переменная лихорадка; отёчность и опухоли разных частей тела;
- (в эклектической медицине показана для стимуляции также при гипертонии).

Комбинации с другими точками:

В комбинации с (на выбор) *promontorium humeri, IC15, stagnum curvum, IC11, clusa externa, T5*, при слабости и ломкости рук и кистей в пожилом возрасте.

Поиск точки и манипуляции:

Точку следует искать на теле пациента при отведенной в сторону руке точно под точкой *rectum alae, IT9*, в углублении под и немного в стороне от *spina scapulae*.

Иглоукальвание:

0,8 дюйма.

Прижигание: 3 iF.***Genus caeleste***

Тянь-дзун (*Tianzong, T'ien-tsung*), IT11

Толкование названия:

«Небесный род» – поэтическое наименование, которое не имеет прямой связи с функцией точки, и чьё историческое происхождение неизвестно.

Zong «род, пол», «кровное родство» обозначает в *qi nativum, qi genuinum, qi ascitum* продолжительное действие надличностных качеств индивидуума. Не до конца ясно, как стимуляция вышеуказанной точки связана с этим.

Локализация:

В центре углубления под лопаткой, которая составляет треугольник с точками *inductorium lacerti*, *IT10* и *rectum alae*, *IT9*.

Действие:

Ослабление *humor ventii*.

Симптомы и показания:

- Боли в плечах и верхней части руки, боли, появляющиеся на тыльной стороне верхней части руки и отдающиеся в плечо, пациент при этом не может поднять руку.
- Чувство наполненности и напряжения в груди и боках, режущие боли в груди, кашель; опухание щёк и области челюстей.

Поиск точки и манипуляции:

Местонахождение точки легче всего определять на прямо сидящем пациенте.

Иглоукалывание:

0,5 дюйма вертикально.

Прижигание: 3 *iF*.***Continens ventum***

Бин-фэн (*Bingfeng, Ping-feng*), *IT12*

Толкование названия:

«Точка, в которой можно схватить *ventus*» – ссылка на терапевтическую функцию точки.

Локализация:

В центре *fossa suprascapularis* непосредственно над точкой *genus caeleste*, *IT11*.

Определение:

Точка *copulo-conventorium*, через которую соединяются *cardinalis intestini tenuis* и *cc. intestini crassi, cardialis, tricalorii, fellea et stomachi*.

Действие:

Разрушение *ventus*-отклонений.

Симптомы и показания:

Боли в плечевом поясе, невозможность двигать плечами.

Поиск точки и манипуляции:

На прямо сидящем пациенте точку легко обнаружить на вышеуказанном месте.

Иглоукалывание:

Вертикально 0,5 – 1 дюйма.

Прижигание: 3-5 *iF* или 5 – 15 минут.***Murus curvus***

(*Quyuan, Ch'u-yuan*), *IT13*

Толкование названия:

«Кривая стена» – в данном понятии содержится указание на место расположения точки на лопатке.

Локализация:

На медиальном конце *fossa supraclavicularis* в середине между точкой *inductorium lacerti* *IT10* и *processus spinosus* второго грудного позвонка.

Действие:

Охлаждение *calor*, рассеивание *ventus*.

Симптомы и показания:

Occlusio-симптом с болезненными ощущениями и жаром в плечевом суставе; боль распространяется в лопатку; тянущие и колющие боли.

Поиск точки и манипуляции:

Пациент лежит на боку – точку находят в углублении в вышеуказанном месте.

Иглотерапия:

0,5-0,8 дюйма.

Прижигание:

3-5 *iF*.

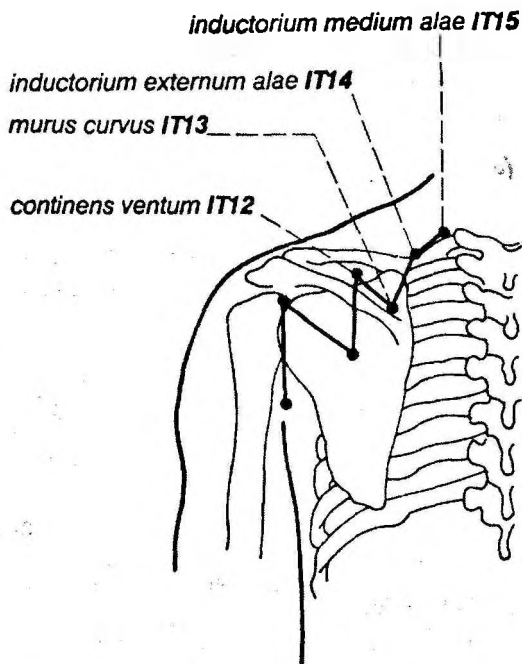


Рис. 152

Inductorium externum alae
Jian waishu, Chian wai-shu, IT14

Толкование названия:

«Внешний *inductorium* плеча» – указание на выполняемую функцию.

Локализация:

В углублении на расстоянии трех пропорциональных дюймов латеральнее позвоночника, на верхнем проходе лопатки.

Действие:

Снятие *ventus* и *ventus algidus*-отклонений.

Симптомы и показания:

Боли в лопатке, онемение и напряжение затылочной области, *algor-Flexus* и боль в предплечье, откуда она может доходить до локтя.

Поиск точки и манипуляции:

Пациент лежит на животе. При нахождении точки терапевт ориентируется по нижнему краю *processus spinosus* первого грудного позвонка, отвечающему месту расположения точки *via figulina Rg13* – данную точку находят в углублении на три пропорциональных дюйма латеральнее данной точки.

Иглотерапия:

0,6 дюйма.

Прижигание:

3-7 *iF*.

Inductorium medium alae
(Jian zhongshu, Chien chung-shu), IT15

Толкование названия:

«Внутренний *inductorium* плеча» – указание на выполняемую функцию и место расположения.

Локализация:

В углублении на два пропорциональных дюйма в сторону от нижнего края *processus spinosus* седьмого шейного позвонка.

Действие:

Рассеивание *humor venti*-отклонений, охлаждение *calor*, вывод *pituita*.

Симптомы и показания:

- Кашель, сопровождающийся мокротой с кровью;
- Переменяющаяся лихорадка; различные недомогания;
- Боль в плече и спине.

Поиск точки и манипуляции:

Пациент наклоняется вперед. Точку обнаруживают в указанном месте.

Иглотерапия:

0,3 – 0,6 дюйма.

Прижигание:

5-10 *iF*.

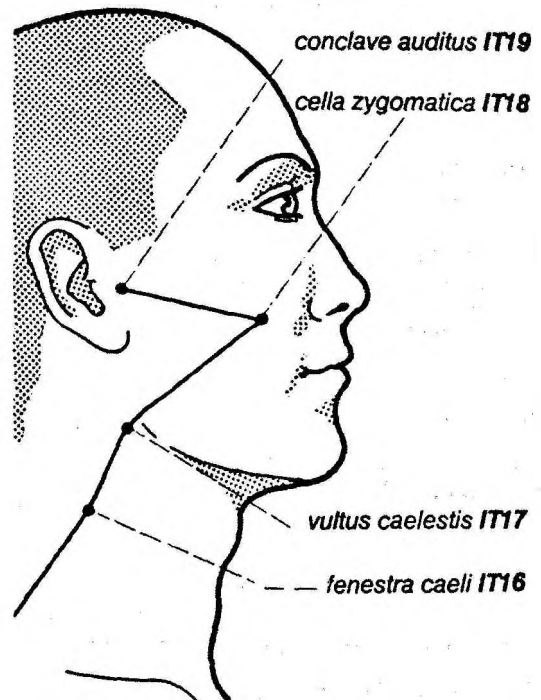


Рис. 153

Fenestra caeli
(Tianchuang, T'ien-ch'uang), IT16

Толкование названия:

«Окно небес» – «окно» символизирует отверстие, проход, через который происходит общение лично-социального с внешним миром, с космосом.

Понятие «небеса» указывает на совокупность активных, динамичных, космических влияний, синонимично понятию «природа».

Локализация:

На задней стороне сосцевидной мышцы *m. sternocleido-mastoideus*, по горизонтали на 0,5 пропорционального дюйма позади точки *foramen aquaticum, IC18*.

Действие:

Гармонизация энергии *qi hepaticum*, вывод *ventus*, снятие спазмов и парезов.

Симптомы и показания:

- **Occlusio** горла, сопровождающееся чувством «комка в горле», внезапной потерей голоса, затрудненным дыханием, болью при глотании, опуханием области щек и внешнего горла, болью в горле; онемение затылочной области, боли, переходящие от плеча в затылок, голову невозможно повернуть;
- Затрудненный слух, шум в ушах; геморроидальные узлы.

Поиск точки и манипуляции:

Пациент сидит. При нахождении точки следует ориентироваться на задний край сосцевидной мышцы. Точку находят на 3,5 пропорциональных дюйма от хряща гортани.

Иглотерапия:

0,3-0,6 дюйма.

Прижигание:

3 *iF*.

Vultus caelestis

Tianrong, T'ien-jung, IT17

Толкование названия:

«Лик небес» – поэтическая символизация гармонизации работы органов чувств, расположенных в области головы, благодаря восстановлению равновесия космических влияний.

Локализация:

Позади сгиба нижней челюсти, на переднем крае сосцевидной мышцы *m. sternocleido-mastoideus*, по вертикали под мочкой уха.

Действие:

Рассеивание *ventus*-отклонений, а также *calor venti*-отклонений, укрепление *qi hepaticum*; вывод *humor*.

Симптомы и показания:

- Преобладающие *ventus*-симптомы: афазия; чувство сдавленности в груди, отдышка; контравекции, сопровождающиеся жидкой мокротой; зубная боль; затрудненный слух и шум в ушах;
- **Humor**-симптомы: **occlusio** горла и перемежающаяся лихорадка, чувство «комка в горле», отдышка, недомогания в области зоба; нарывы

и гнойные образования в области шеи и затылка. боль в горле, невозможность повернуть шею.

Поиск точки и манипуляции:

Пациент сидит прямо – точку находят в вышеуказанном месте под точкой *pluteus venti, T17*.

Иглотерапия:

0,1-0,8 дюйма.

Прижигание:

3-5 *iF*.

Cella zygomatica

(Quanjiao, Ch'uan-chiao), IT18

Толкование названия:

«Погреб щеки» – китайское понятие *jiao*, латинское *cella*, обозначает погреб, облицованный камнем или углубленный, предназначенный для хранения запасов. Будучи в классических текстах понятиями исключительными *jiao* и *cella* в современных текстах заменены на *liao*, которое обозначает суставную щель.

Хотя на первый взгляд второе понятие более соответствует медицинской тематике и указывает на свойства данной точки, в реальности на суставной щели не находится никаких точек. Поэтому необходимо отдать предпочтение первоначальному варианту из классических описаний и текстов – *jiao* или «погреб». Под «погребом» следует понимать прощупываемую и ощутимую точку, чье внутренне содержание и резервы имеют лишь локальное значение.

Локализация:

В центре, у нижнего края *os zygomaticum* на одной высоте с точкой *accipiens odores, IC20*, под внешним углом глаза.

Определение:

Точка *copulo-conventorium*, через которую *cardinalis intestini tenuis* соединяется с *cardinalis tricalorii*.

Действие:

Рассеивание *ventus*-отклонений всех видов.

Симптомы и показания:

Спазмы и парезы лицевой мускулатуры, сопровождающиеся искажением рта и области глаз; неконтролируемые подергивания глазной мышцы; зубная боль, головокружение, язвочки и гнойники на губах.

Поиск точки и манипуляции:

Пациент отклоняет голову назад – точку легко обнаружить в вышеуказанном месте.

Иглотерапия:

0,2-0,3 дюйма.

Прижигание:

Отчетливых противопоказаний прижигания данной точки не существует; однако если при указанных симптомах речь идет о серьезных недомоганиях, то от прижигания данной точки следует отказаться.

Conclave auditus
(*Tinggong, T'ing-kung*), IT19

Толкование названия:

«Дворец слуха» – указание на функцию данной точки в свете возможности коррекции слуха.

Локализация:

Перед ухом в углублении, которое образуется между нижнечелюстным суставом и козелком, если слегка открыть рот.

Определение:

Точка *copulo-conventorium*, через которую *cardinalis intestini tenuis* соединяется с каналом *cc. tricalorii et fellea*.

Действие:

Устранение различных нарушений слуха, а также ушного шума.

Симптомы и показания:

Затрудненный слух, глухота, ушной шум.

Комбинации с другими точками:

В комбинации точками *conventus auditus, F2* и/или *pluteus venti, T17* (с обеими точками или на выбор с одной из двух) – при резком падении слуха.

Поиск точки и манипуляции:

Пункция данной точки по косой возможна в том случае, если пациент наклонит голову в сторону.

Иглотерапия:

0,3-0,5 дюйма.

Прижигание:

3-5 *iF*.

cardinalis vesicalis

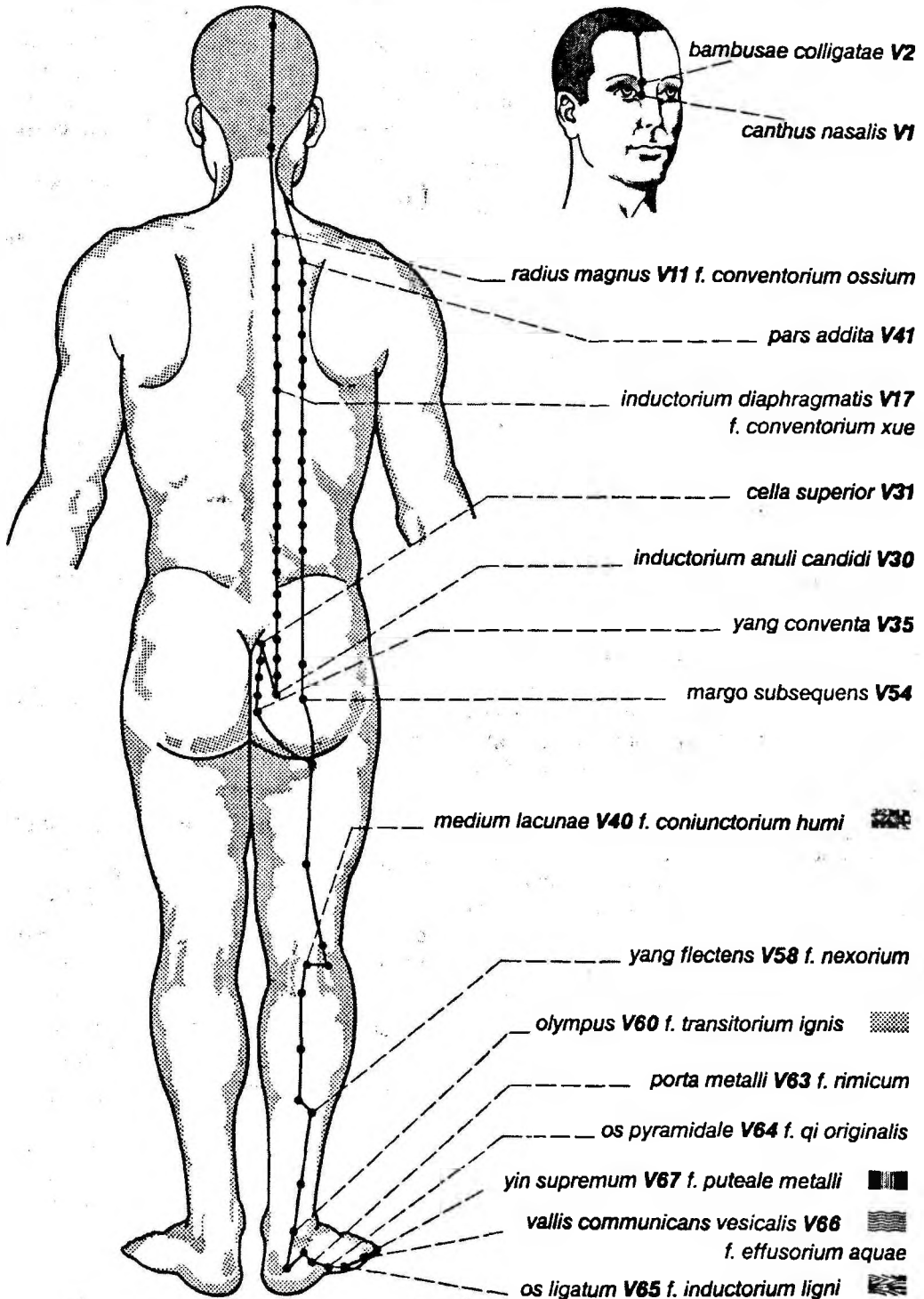


Рис. 154

Точки канала *Cardinalis vesicalis yang maioris pedis*

Canthus nasalis

Цин-мин (Jingming, Ching-ming), V1

Толкование названия:

Используемый в качестве нормативного описания перевод с китайского языка, очевидно, является топологическим термином. Наиболее часто встречаемое в китайских трудах название точки означает «свет ока» и явно указывает на связанную с воздействием на точку терапевтическую цель.

Локализация:

Canthus nasalis.

Определение:

Точка *copulo-conventorium*, через которую *cardinalis vesicalis* связан с каналами *cc. intestini tenuis et stomachi*, а также с *sinarteriae ascendens yang et ascendens yin*.

Действие:

Рассеивание *ventus*, охлаждение *calor*, повышение проходимости сетевых каналов, прояснение зрения.

Симптомы и показания:

- Симптомы *calor venti* либо *humor venti*: покраснение глаз и области вокруг них, разрастания на веках, слезотечение, внутренние и наружные замутнения, куриная слепота, помутнение зрения и близорукость.
- [Современная медицина предлагает на основе этих классических рекомендаций следующие офтальмологические показания для стимуляции данной точки: близорукость и дальнозоркость, аномалии преломления, дальтонизм и куриная слепота, хронический и острый конъюнктивит, воспаление зрительного нерва, атрофия зрительного нерва, воспаление сетчатки глаза, глаукома, полосы на роговице, птеригий, паралич *nervus facialis*, слезотечение.]

Комбинации с другими точками:

- В комбинации с точкой *interstitium ambulatorium, H2* – против куриной слепоты;
- В комбинации с точками *stagnum venti, F20, conquisitorium hepaticum, H14* – при птеригии;
- В комбинации с точкой *copulatio trium yin, L6* – при экзофтальме.
- В комбинации с точками *clusa superior, F3, lacus minor, IT1* и *valles coniunctae, IC4* – при катаракте и птеригии;

- В комбинации с точкой *latus lacerti, IC14* – при опухании и покраснении области глаз, болезненных ощущениях и слезотечении;
- В комбинации с точками *stagnum venti, F20, valles coniunctae, IC4, vicus tertius pedis, S36* и *lumen ac splendor, F37* – при сокращении и атрофии зрительного нерва.

Поиск точки и манипуляции:

Точку легко найти. Особой осторожности требует обращение с ней, так как ткань в этой области особенно чувствительна, велика опасность кровотечения и образования гематомы. Пациенту рекомендуется во время манипуляции закрыть глаз и повернуть зрачок в латеральную сторону. После удачного введения иглы, следует сохранять неподвижность глазного яблока во избежание болевых и других побочных эффектов. Недопустимо вращение либо иное движение введенной иглы.

Иглотерапия:

Классическая: 0,1 дюйма; современная: 1-1,5 дюйма.

Прижигание:

Как ранее, так и в настоящее время, принимая во внимание расположение и технические особенности, прижигание категорически противопоказано.

Bambusae colligatae

Цуань-чжу (Cuanzhu, Ts'uan-chu), V2

Толкование названия:

«Сложенный бамбук» – описательное название, сравнивающее морщинки между бровями со сложенными рядом стеблями бамбука.

Вариант *stirps supercilii*, «корень брови», возможно, использован в топологическом смысле.

Локализация:

У медиального края брови, прямо над *canthus nasalis, V1*.

Действие:

Рассеивание *ventus*, прочищение сетевых каналов, прояснение зрения.

Симптомы и показания:

- Общие: эпилепсия, обмороки и припадки бешенства, головная боль, [парез мышц лица.]

- Офтальмологические: аметропия, помутнение зрения, слезотечение, опухание и покраснение глаз, подергивания глазных мышц; зуд и колющая боль в глазу.
- [Близорукость, острый конъюнктивит, полосы на роговице.]

Комбинации с другими точками:

- В комбинации с точками *stagnum venti*, F20 и *valles coniunctae*, IC4 – при головной боли в надглазничной области;
- В комбинации с точкой *retinens capitis*, S8 – при головной боли.
- В комбинации с точкой *yang extremum*, IC1 – при кровотечениях сетчатки;
- В комбинации с точками *clusa superior*, F3, *stagnum venti*, F20 и *valles coniunctae*, IC4 – при остром конъюнктивите;
- В комбинации с точкой *margo zygomaticus*, S32 – при спазмах и параличе лицевого нерва;
- В комбинации с точками *canthus nasalis*, V1 и *vicus tertius pedis*, S36 – при помутнении стекловидного тела глаза.

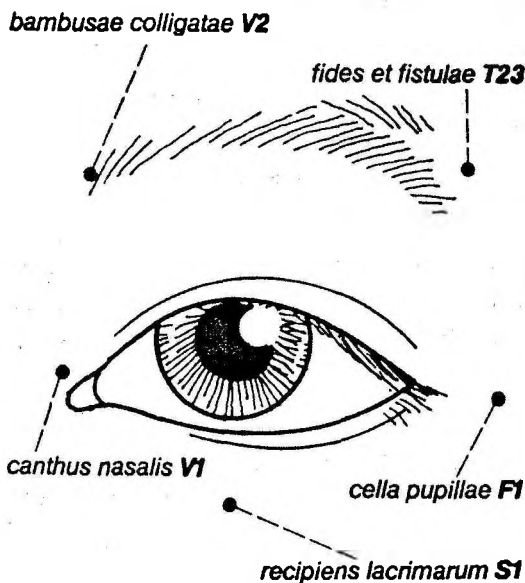


Рис. 155

Поиск точки и манипуляции:

Точка находится в углублении у медиального края брови.

Иглотерапия:

Вертикальная пункция, 0,1-0,3 дюйма.

Прижигание: Прижигание противопоказано.

Impedimentale supercilii

Мэй-чун (Meichong, Mei-ch'ung), V3

Толкование названия:

«*Foramen impedimentale* брови». Китайское понятие *chong* и латинское *impedimentale* описывают широкую транспортную дорогу (трассу) с большой интенсивностью и плотностью движения. В китайской медицине данный термин обозначает не только конкретный путь, но встречается и в названиях многих других точек. Например, *impedimentale qi* означает, что через данную точку либо проходит большое количество *qi*, активной энергии, либо, что она мобилизуется при воздействии на данную точку.

Название точки является описанием ее расположения и функции.

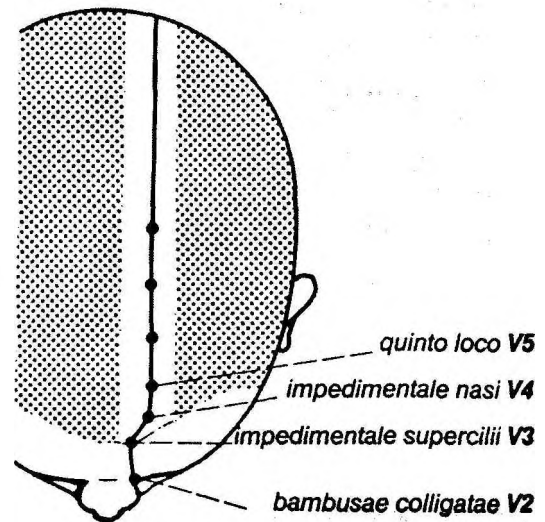


Рис. 156

Локализация:

Перпендикулярно вверх над точкой *bambusae colligatae*, V2, на границе с передним краем волосистой части головы.

Действие:

Рассеивание *ventus*-отклонений.

Симптомы и показания:

Эпилепсия и все виды приступообразных *ventus percussiones*, головная боль и заложенность носа.

Поиск точки и манипуляции:

С точкой легко производить манипуляции, подерживая голову пациента.

Иглотерапия:

Косая пункция в направлении крыши черепа, 0,2-0,3 дюйма.

Прижигание:

2-3 *iF*.

Impedimentale nasi

Цюй-ча (*Qucha, Ch'ü-cha*), V4 (Вариант: *Bichong, Pi-chnung*)

Толкование названия:

«*Foramen impedimentale* носа». Перевод варианта представляет собой описание функции и положения точки. Об «*impedimentale*» – см. объяснение названия предыдущей точки.

Локализация:

На 1,5 пропорциональных дюйма латеральнее точки *vestibulum shen, Rg24*, и на 0,5 пропорционального дюйма выше переднего края волосистой части головы.

Действие:

Открытие *species*, охлаждение *calor*, рассеивание *ventus*.

Симптомы и показания:

- *Ventus*-симптомы с закрытым *species*: ощущение напряжения в груди, беспокойство, отсутствие потоотделения при повышенной температуре, боль и опухание крыши черепа, жар;
- Нарушения зрения, кровотечение из носа, заложенность носа вследствие выделений или опухания.

Поиск точки и манипуляции:

Точку легко найти в указанном месте.

Иглотерапия:

0,2-0,4 дюйма.

Прижигание:

3-5 *iF*.

Quinto loco

У-чу (*Wuchu, Wu-ch'u*), V5

Толкование названия:

«На пятом месте» – с одной стороны, численное описание положения на канале – здесь идет речь о пятой точке *cardinalis vesicalis*; с другой стороны, присвоение точке числа 5, которое соответствует Ян (*Yang*) внутренних органов и стихии земли.

Локализация:

На 1,5 пропорционального дюйма латеральнее точки *stella superior, Rg23* и на 1 пропорциональный дюйм выше переднего края волосистой части головы.

Действие:

Рассеивание *ventus*-отклонений, освобождение *species* и сетевых каналов, снятие судорог.

Симптомы и показания:

- Боли и спазмы мускулатуры спины, опистотонус; приступы судороги у детей и взрослых, эпилепсия;
- *Ventus*-симптомы головы, сопровождающиеся жаром, головокружением, помрачением зрения, понижением чувствительности.

Поиск точки и манипуляции:

Точку легко найти в указанном месте, манипуляции следует проводить, поддерживая голову. При поиске можно также ориентироваться на точку *impedimentale nasi, V4*.

Иглотерапия:

0,3 дюйма.

Прижигание:

3 *iF*.

Recipiens luminem

Чэн-гуан (*Chengguang, Ch'eng-kuang*), V6

Толкование названия:

«(Точка), позволяющая воспринимать свет» – описание функции, а именно, терапевтической цели воздействия на данную точку.

Локализация:

На 1,5 пропорционального дюйма выше точки *quinto loco, V5*.

Действие:

Рассеивание *ventus*-отклонений, преодоление *humor*, прояснение зрения.

Симптомы и показания:

- *Ventus*-отклонения, сопровождающиеся головокружением, головной болью, тошнотой, позывами к рвоте, рвотой, заложенностью носа, потерей обоняния;
- Спазмы и парезы круговой мышцы рта, обильные жидкие выделения из носа;
- Бельмо, куриная слепота.

Поиск точки и манипуляции:

Точку легко найти в указанном месте, при легком наклоне головы.

Иглотерапия:

0,2-0,3 дюйма поперек (!).

Прижигание:

Противопоказано.

Caelo communicans

Тун-тянь (Tongtian, T'ung-t'ien), V7

Толкование названия:

«(Точка), позволяющая говорить с небесами». Понятие «небеса» обозначает единство всех активных, динамических космических воздействий, синоним понятия «природа».

Локализация:

На 1,5 пропорционального дюйма выше точки *recipiens luminem*, V6 и на 1,5 пропорционального дюйма латеральнее стреловидного шва.

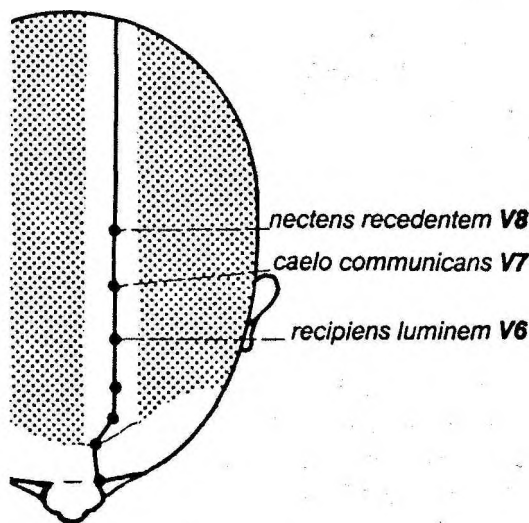


Рис. 157

Действие:

Рассеивание *ventus*-отклонений, разрушение блокад *humor venti*, снятие судорог.

Симптомы и показания:

- *Ventus*-симптомы, а именно, *ventus humidus*-симптомы: онемение шеи, затрудняющее движения головы, кровотечения из носа, или жидкие выделения из носа, заложенность носа вследствие выделений или опухания;

- Односторонние парезы лицевой мускулатуры; приступы головокружения и обмороки;
- Опухание шеи, струма.

Поиск точки и манипуляции:

Данную точку можно найти также на 1,5 пропорционального дюйма латеральнее точки *conventus omnium*, Rg20.

Иглотерапия:

0,2-0,3 дюйма.

Прижигание:

3 iF.

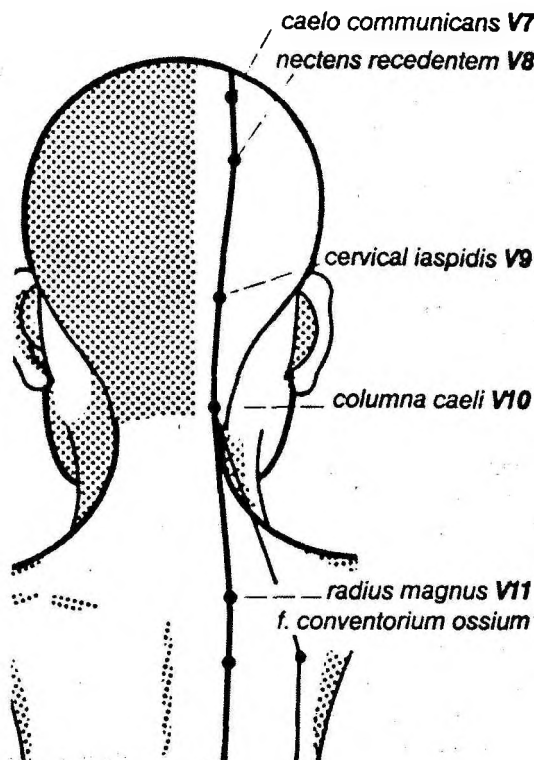


Рис. 158

Nectens recedentem

Ло-цюэ (Luoque, Luo-ch'üeh), V8

Толкование названия:

«(Точка, через которую осуществляется) связь с уходящим» – поэтическое название, предположительно указывающее на потерю остроты чувств.

Локализация:

На 1,5 пропорционального дюйма выше точки *caelo communicans*, V7, на 1,5 пропорционального дюйма латеральнее стреловидного шва.

Действие:

Рассеивание *ventus*-отклонений, отвод *humor venti*, освобождение сетевых каналов, увеличение и укрепление *qi hepaticum*.

Симптомы и показания:

- Куриная слепота, внезапная потеря зрения, помехи зрению внутри глаза;
- Обнублиция сознания, напряженность и ощущение тяжести в животе;
- Приступы головокружения, шум в ушах; спазмы, бешенство, припадки буйного помешательства.

Поиск точки и манипуляции:

На расстоянии 1,5 пропорционального дюйма от срединной линии головы и туловища, прямо под точкой *caelo communicans*, V7.

Иглотерапия:

0,2-0,3 дюйма.

Прижигание:

3 iF.

Cervical iaspidis

Юй-чжэнь (Yuzhen, Yü-chen), V9

Толкование названия:

«Нефритовый подголовник». «Подголовник» – указание на расположение точки на затылке. «Нефрит» – символ Инь (*Yin*), созидательных энергий и резервов.

Локализация:

Латеральный верхний край наружного затылочного выступа, на 1,3 пропорционального дюйма латеральнее расположенной на срединной линии точки *ostium cerebri*, Rg17 и перпендикулярно над точкой *columna caeli*, V10.

Действие:

Рассеивание *ventus*-отклонений, повышение проходимости сетевых каналов.

Симптомы и показания:

- Невыносимая боль в глазах, как будто их вырывают из орбит, близорукость;
- Сильные головные боли;
- Потеря обоняния.

Поиск точки и манипуляции:

Пациент лежит на животе; ориентация на точку *ostium cerebri*, Rg17.

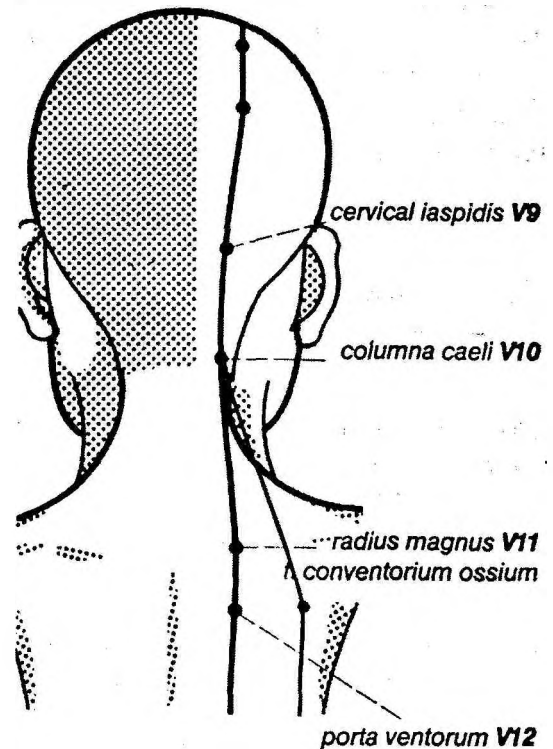


Рис. 159

Иглотерапия:

0,3 дюйма.

Прижигание:

3 iF.

Columna caeli

Тянь-чжу (Tianzhu, T'ien-chu), V10

Толкование названия:

«Небесная колонна». Понятие «небеса» обозначает единство всех активных, динамических космических воздействий, синоним понятия «природа».

«Колонна» – это образ несущего элемента сооружения, указание на совокупность поддерживающих личность функций, связанных с данной точкой.

Локализация:

Данная точка лежит на пересечении горизонтальной линии, идущей от заднего края мочки уха назад, и вертикальной линии, идущей вверх от точки *stagnum venti*, F20, на 1,3 пропорционального дюйма латеральнее *porta infantiae*, Rg15 и на 0,5 пропорционального дюйма выше заднего края волосистой части головы.

Действие:

Рассеивание *ventus*-отклонений, преодоление *humor*, повышение проходимости сетевых каналов.

Симптомы и показания:

- *Ventus* и *humor venti*-отклонения: вращательное головокружение и очень сильные головные боли, боль в глазах, как будто их вырывают из орбит; ощущение напряженности и боль в шее; закатывание глазных яблок; бешенство;
- Заложенность носа и потеря обоняния;
- Боли в плечевом поясе и спине, опухание горла и затрудненная речь.

Поиск точки и манипуляции:

Пациент лежит на животе. Расположение точки определяется согласно указаниям.

Иглотерапия:

0,3-0,5 дюйма.

Прижигание:

Бесполезно, по причине постоянно обновляющихся симптомов.

Radius magnus Да-чжу (*Dazhu, Ta-chu*), V11

Толкование названия:

«Большой ткацкий челнок» – это поэтическое название предположительно указывает на внешний вид места расположения точки.

Локализация:

На 1,5 пропорционального дюйма латеральнее остистого отростка первого грудного позвонка.

Определение:

Точка *copulo-conventorium*, связывающая *cardinalis vesicalis*, с одной стороны – с *cardinalis intestine tenuis*, с другой стороны – с *sinarteria regens*.

Кроме того, данная точка соответствует *convectus ossum* из *foramina conventoria*.

Действие:

Рассеивание *ventus*-отклонений в сочетании с *algor* или *calor*, охлаждение *ardor*, выведение *calor humidus*.

Симптомы и показания:

- Склонность к простудам, частые *algor venti*-заболевания;
- *Permotiones* [симптомы гриппа], кашель, жар, головная боль;

- Перемежающаяся лихорадка, *occlusio* горла (ощущение сдавленности, затруднение глотания и глотания); ощущение тяжести и сдавленности в груди, боли в спине и пояснице; головная боль и озноб;
- Приступы лихорадки, сопровождающиеся головокружением;
- Онемение шеи, иногда сопровождающееся болью в области лопатки;
- Боль в колене и слабость в ногах, неспособность долго стоять;
- Большое беспокойство, быстрая утомляемость, частое подавленное состояние, вялость; спазмы во всех конечностях; эпилепсия или эпилептические припадки; хордаписис.

Комбинации с другими точками:

- [В комбинации с точкой *atrium pectoris*, RS17 и *abundantia*, S40 – при астме];
- В комбинации с точкой *incrementum et vigor*, Rg1 – при хордаписисе *intestini tenuis*.

Поиск точки и манипуляции:

Пациент лежит на животе. Искомая точка расположена на 1,5 пропорционального дюйма латеральнее точки *via figulina*, Rg13.

Иглотерапия:

0,5 дюйма.

Прижигание:

3-7 iF.

Porta ventorum

Фэн-мэнь (*Fengmen, Feng-men*), V12 (Вариант: *Aula caloris, Refu, Jo-fu*)

Толкование названия:

«Ворота ветров» – указание на основной симптом, при котором производится воздействие на данную точку.

Вариант *aula caloris* – «зал, где собирается calor» указывает на регуляцию *calor*-симптоматики через укрепление области *orbis pulmonalis*, которая в особенности отвечает за охлаждение активных областей.

Локализация:

На 1,5 пропорционального дюйма латеральнее *processus spinosus* второго грудного позвонка.

Определение:

Точка *copulo-conventorium*, через которую *cardinalis vesicalis* связан с *sinarteria regens*.

Действие:

Разворачивание и поддержка *orbis pulmonalis*, гармонизация *qi*, охлаждение *calor*, рассеивание *ventus*, освобождение сетевых каналов.

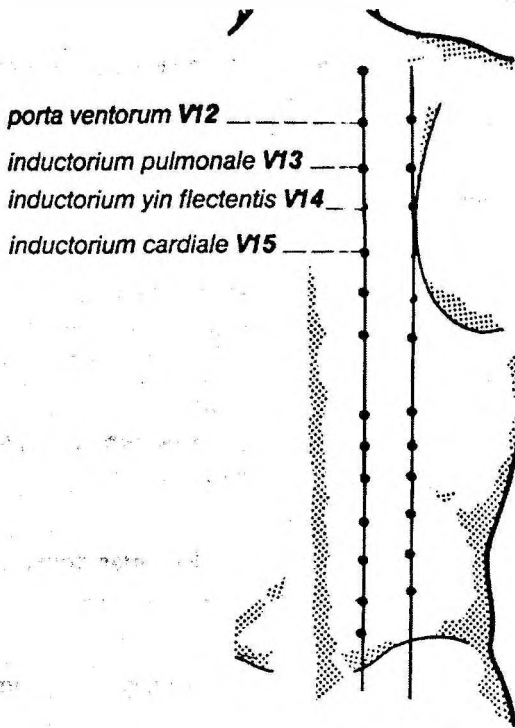


Рис. 160

Симптомы и показания:

- Лихорадка с контракциями, затруднение дыхания, задыхание, кашель; кровотечение из носа, частое чихание, жидкие выделения из носа; онемение шеи и головная боль, головокружение, чувство жара в грудной клетке и непереносимость горизонтального положения; *permotiones* [симптомы гриппа и простуды]; тошнота.
- [Грипп, бронхит, пневмония, плеврит, астма; неврастения.]

Комбинации с другими точками:

- В комбинации с точками *omnium defatigationum*, *Rg14*, *valles coniunctae*, *IC4* или *via figulina*, *Rg13* – при эпидемическом гриппе (в дополнение к иглоукаливанию можно использовать медицинские банки.)
- В комбинации с точками *stagnum curvum*, *IC11*, *lacunae*, *P7* и *mare xue*, *L10* – при крапивнице;
- В комбинации с точками *inductorium pulmonale*, *V13* и *lacunae*, *P7* – при плеврите.

Поиск точки и манипуляции:

Пациент сидит, лежит на животе либо наклоняется вперед. Точка находится в указанном месте.

Иглотерапия:

- Вертикальная или косая пункция по направлению позвоночника: 0,5-1 дюйма;
- Возможно также поперечное введение иглы (*punctura transversa*), при этом глубина составляет 1-2 дюйма.

Прижигание:

3-5 *iF* либо T:5-15 минут.

Inductorium pulmonale

Фэй-шу (*Feishu*, *Fei-shu*), *V13*

Толкование названия:

«Врата спины для *orbis pulmonalis*» – описание функции.

Локализация:

На 1,5 пропорционального дюйма латеральнее остистого отростка третьего грудного позвонка.

Определение:

Inductorium dorsale области *orbis pulmonalis*.

Действие:

Поддержка и гармонизация областей *oo. pulmonalis et renalis*, регуляция *qi*, укрепление Инь (*Yin*), охлаждение *calor*, подавление Ян (*Yang*).

Симптомы и показания:

- Стресс-симптоматика: истощение, быстрая утомляемость, искривления позвоночника, одышка, потоотделение во время сна, кашель, сопровождающийся болью в груди, сухостью во рту;
- *Humor*-симптомы: желтуха, боль в животе и боках, тошнота, позывы к рвоте, потеря аппетита;
- *Ventus*-симптомы: высокая возбудимость, бешенство, попытки суицида; *permotiones* [симптомы гриппа], онемение шеи; спазмы и парезы конечностей; струма; *occlusio* горла, сопровождающееся ощущением сдавленности, затруднением дыхания и глотания; эпилепсия и припадки.

Комбинации с другими точками:

- В комбинации с точкой *processus caelestis*, *Rs22* – при кашле;
- [В комбинации с точками *atrium pectoris*, *RS17*, *aula media*, *P1* и *clusa interna*, *PC6* – при бронхиальной астме;

- В комбинации с точками *columna caeli*, V10, *omnium defatigationum*, Rg14, *tegmen floreum*, Rs20, *dioptra mobilis*, RS21, *lacus pedalis*, P5 и *vicus tertius pedis*, S36 – при туберкулезе;
- Прижигание производится в комбинации с прижиганием точек *omnium defatigationum*, Rg14, *venae et viscera*, V43 – при хроническом бронхите.]

Поиск точки и манипуляции:

Пациент сидит прямо или лежит на животе. Точка расположена в указанном месте.

Иглотерапия:

Вертикальная пункция, 0,3-1 дюйма; поперечная: 1-2 дюйма.

Прижигание:

3-5 *iF* либо T:5-15 минут.

Inductorium yin flectentis

Цзюэ-Инь-шуй (Jueyinshu, Chüeh-yin-shu), V14

Толкование названия:

«*Inductorium dorsale* смягчающего Инь», через которую преимущественно определяются *oo. hepaticus et pericardialis*.

Локализация:

На 1,5 пропорционального дюйма латеральнее остистого отростка четвертого грудного позвонка.

Определение:

Inductorium dorsale yin flectentis.

Действие:

Гармонизация области *orbis pericardialis*.

Симптомы и показания:

Контравекции в грудной клетке, сопровождающиеся тошнотой, позывами к рвоте и рвотой, ощущением комка и давления в груди, кашлем и зубной болью.

Комбинации с другими точками:

В комбинации с точками *inductorium praecordiale*, V17 и *urbs yin*, R19 – при учащенном сердцебиении.

Поиск точки и манипуляции:

Пациент лежит на животе.

Иглотерапия:

Вертикально 0,5-1 дюйма; поперек – 1-2 дюйма.

Прижигание: 3-7 *iF* либо E: 5-15 минут.

Inductorium cardiale

Сунь-шуй (Xinshu, Hsin-shu), V15

Толкование названия:

«*Inductorium dorsale* для области *orbis cardialis*» – описание функции.

Локализация:

На 1,5 пропорционального дюйма латеральнее остистого отростка пятого грудного позвонка.

Определение:

Inductorium dorsale области *orbis cardialis*.

Действие:

Стабилизация *orbis cardialis*, успокоение, регуляция *xue*, гармонизация *qi*.

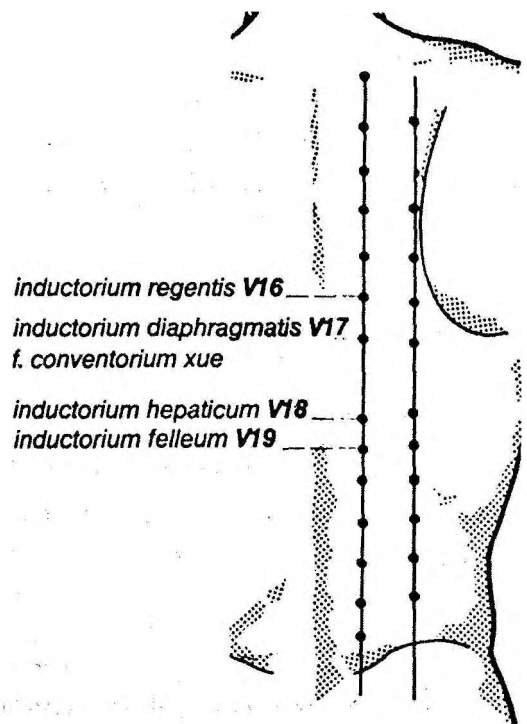


Рис. 161

Симптомы и показания:

- Основные симптомы: кашель с кровавой мокротой, боль и ощущение сдавленности в груди, беспокойство и нервозность; забывчивость; замедленное развитие речи у детей (в некоторых случаях задержка на годы); профузный пот, ярко-красные губы.
- *Ventus*-симптомы: гемиплегия, высокая возбудимость, обнуляция, беспокойство.

- *Humor*-симптомы: тошнота, позывы к рвоте, перемежающаяся лихорадка, горячие ладони и ступни ног.
- *Inanitas orbis renalis*: потоотделение во время сна.
- [Невралгии межреберных нервов, неврастения, ревматические заболевания сердца, мерцание предсердий, тахикардия, шизофрения, эпилепсия.]

Поиск точки и манипуляции:

Пациент лежит на животе.

Иглотерапия:

- Классическая: 0,3 дюйма;
- Современная: 0,5-1 дюйма, при этом следует избегать более глубокого введения иглы по анатомическим причинам.

Прижигание:

3-7 *iF* либо T:5-15 минут.

***Inductorium regentis* Ду-шуй (*Dushu, Tu-shu*), V16**

Толкование названия:

«*Inductorium dorsale* канала *sinarteria regens*».

Локализация:

На 1,5 пропорционального дюйма латеральнее задней срединной линии, на уровне промежутка между шестым и седьмым грудными позвонками.

Определение:

Inductorium dorsale канала *sinarteria regens*.

Действие:

Перенос *qi* во внутренние органы и вглубь, разрушение *pituita*-блокад.

Симптомы и показания:

- Перемежающаяся лихорадка с болями в груди и животе; урчание в животе, громкое урчание в кишечнике, контравекции, сопровождающиеся икотой.
- [Эндокардит и перикардит, спазмы диафрагмы, мастит, кожный зуд.]

Поиск точки и манипуляции:

Пациент лежит на животе. Ориентация на точку *turris vis structivi, Rg10*, расположенную ниже шестого грудного позвонка.

Иглотерапия:

0,7-1 дюйма, косая пункция.

Прижигание: 3-5 *iF* либо T:5-10 минут.

Inductorium diaphragmatis

Гэ-шуй (*Geshu, Ko-shu*), V17

Толкование названия:

«*Inductorium dorsale* диафрагмы». Китайское понятие *ge*, соответствует понятию «диафрагма» не только как *nomen anatomicum*, но и в качестве модели функциональных связей. *Ge* – это граница между верхом и низом, но также и место обмена, перехода, осмоса. *Inductorium diaphragmatis* отвечает за этот обмен между верхом и низом, между Ян (*Yang*) и Инь (*Yin*).

Локализация:

На 1,5 пропорционального дюйма латеральнее остистого отростка седьмого грудного позвонка.

Определение:

Conventus xue (foramen conventorium для *xue*).

Действие:

Регуляция *xue*, разделение стазов; снятие напряжения в груди и животе, восполнение дефицитов и *inanitas*.

Симптомы и показания:

- *Inanitas* области *orbis renalis* со спонтанным потоотделением во время сна;
- *Pituita, calor humidus* или *inanitas* внутренних органов: рвота, ощущение давления в животе, отвращение к еде либо боль в животе сразу после приема пищи; боли в боках и животе;
- Высокая утомляемость, тяжесть в конечностях, сонливость; сильная рвота;
- *Occlusio* горла с позывами к рвоте и затруднением глотания; колики, сопровождающиеся кашлем или икотой; боль или колющая боль в груди; отечность живота, ощущение наполнения в подреберье и животе.

Комбинации с другими точками:

- В комбинации с точками *venae et viscera, V43* и *abundantia, S40* – при устойчивых *pituita*-симптомах;
- В комбинации с точками *inductorium medium alae, IT15, valles coniunctae, IC4* и *medium lacunae, V40* – при кровотечениях;
- [В комбинации с точкой *laetitia repressa, S45* – при атонии пищеварительного тракта;
- В комбинации с точками *processus caelestis, Rs22, atrium pectoris, RS17, conquisitorium cardiale, Rs14* и *vicus tertius pedis, S36* – при спазмах диафрагмы;

- В комбинации с точками *omnium defatigatum*, *Rg14*, *inductorium stomachi*, *V21*, *mare xue*, *L10* и *vicus tertius pedis*, *S36* – при малокровии;]
- В комбинации с точкой *emissarium transitorium*, *P8* – при *occlusio* горла.

Поиск точки и манипуляции:

Как для вышеупомянутых точек.

Иглотерапия:

0,3-0,5 дюйма.

Прижигание:

5-7 *iF*.

Inductorium hepaticum

Гань-шу (*Ganshu*, *Kan-shu*), *V18*

Толкование названия:

«*Inductorium dorsale* области *orbis hepaticus*» – описание функции.

Локализация:

На 1,5 пропорционального дюйма латеральнее остистого отростка девятого грудного позвонка.

Определение:

***Inductorium dorsale* области *orbis hepaticus*.**

Действие:

Укрепление *oo. hepaticus et felleus*, охлаждение *calor humidus*, гармонизация *qi*, снятие блокад, прояснение зрения.

Симптомы и показания:

- Высокая раздражительность, вспыльчивость, *congelationes et concretionis*, при этом ощущение комка и боли в животе; кашель, сопровождающийся колющей болью в груди и боках; боль в пояснице и спине;
- Пугливость, высокая возбудимость, нервозность, бешенство, припадки буйного помешательства; кровавая мокрота; спазмы в голени и других областях конечностей;
- Различные болезни глаз, прежде всего в сочетании с жаром, аметропия, близорукость, слезотечение;
- Головокружение и одышка;
- Нарушения менструального цикла;
- [Неврастения, невралгии межреберных нервов, а также острый и хронический гепатит и холецистит.]

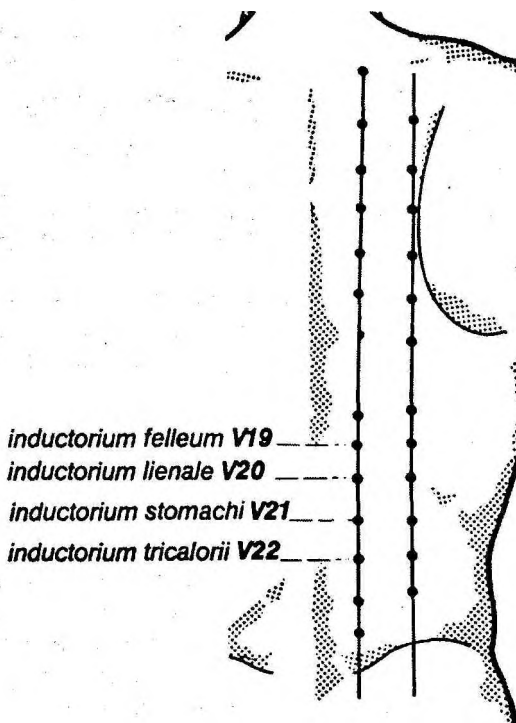


Рис. 162

Комбинации с другими точками:

- В комбинации с точкой *porta fortunae*, *Rg4* – при нарушениях зрения;
- В комбинации с точкой *lacus minor*, *IT1* – при птеригии;
- В комбинации с точками *conquisitorium lienale*, *H13* и *fons tumuli yin*, *L9* – при спазмах спинной мускулатуры;
- В комбинации с точками *medium lacunae*, *V40* и *yang extremum*, *IC1* – при куриной слепоте.

Поиск точки и манипуляции:

Как для вышеупомянутых точек.

Иглотерапия:

0,3-0,5 дюйма.

Прижигание:

3-7 *iF* или T:5-12 минут.

Inductorium felleum

Дань-шу (*Danshu*, *Tan-shu*), *V19*

Толкование названия:

«*Inductorium dorsale* области *orbis felleus*» – описание функции.

Локализация:

На 1,5 пропорционального дюйма латеральнее задней срединной линии, на уровне промежутка между десятым и одиннадцатым грудными позвонками.

Определение:

Inductorium dorsale области *orbis felleus*.

Действие:

Отведение *calor*-отклонений из областей *oo. hepaticus et felleus*, гармонизация *orbis lienalis*, поддержка *orbis stomachi*, освобождение области живота, расслабление.

Симптомы и показания:

- *Calor venti*-симптомы: сильные головные боли в сочетании с ознобом, жар без потоотделения;
- *Calor humidus*-симптоматика: опухоли в подмышечной впадине; ощущения горечи во рту и сухость в рту; боль в горле; позывы к рвоте; отвращение к еде, тошнота; опухание и боль в нижней части живота и боках; желтые склеры;
- *Inanitas* области *orbis renalis* в сочетании со слабостью, спонтанным потоотделением или потоотделением во время сна, быстрая утомляемость;
- [Желтуха, гепатит, холецистит, гастрит, аскаридоз, туберкулез лимфатических желез, невралгии копчиковой кости.]

Комбинации с другими точками:

- В комбинации с точкой *conquisitorium lienale, H13* – при боли в боках и ощущении сдавленности, которое не позволяет пациенту принять горизонтальное положение.
- [В комбинации с точками *yang supremum, Rg9, vicus tertius pedis, S36* и *impedimentale maius, H3* – при остром инфекционном гепатите.]

Поиск точки и манипуляции:

Как для вышеупомянутых точек.

Иглотерапия:

0,3-0,5 дюйма.

Прижигание: 3-7 *iF* или T:5-15 минут.

Inductorium lienale
Pu-shu (Pishu, P'i-shu), V20

Толкование названия:

«*Inductorium dorsale* области *orbis lienalis*» – описание функции.

Локализация:

На 1,5 пропорционального дюйма латеральнее остистого отростка одиннадцатого грудного позвонка.

Определение:

Inductorium dorsale области *orbis lienalis*.

Действие:

Гармонизация *qi lienale*, поддержка пищеварения и ассимиляции, устранение *humor* и влаги, регуляция *xue*.

Симптомы и показания:

- Похудание, несмотря на хорошее и достаточное питание; ощущение наполнения в боках; перемежающаяся лихорадка; отечность и водянка; желтуха, сильное чихание, *congelationes et concretionones* в животе и нижней части живота; потеря аппетита; вздутие и ощущение наполнения в нижней части живота, сопровождаемое болью в груди и спине, различные *pituita*-симптомы; икота, диарея; опущение матки; сильная усталость, быстрая утомляемость.
- [Язвы, нервный срыв, крапивница, малокровие, увеличение печени, желтуха.]

Комбинации с другими точками:

- В комбинации с точкой *inductorium vesicale, V28* – при *inanitas* области *orbis lienalis* и слабостью пищеварения;
- В комбинации с точками *inductorium hepaticum, V18* и *foramen cardiacum, Rs13* – при кровохаркании и носовом кровотечении;
- В комбинации с точками *foramen cardiacum, Rs13, origo ascenditis yang, V62* и *fons tumuli yang, F34* – при желудочных кровотечениях;
- [В комбинации с точками *inductorium diaphragmatis, V17, inductorium renale, V23* и – *inductorium lienale, V20* при диабете;
- В комбинации с точками *omnium defatigationum, Rg14, vicus tertius pedis, S36 copulationis trium yin, L6* – при прижигании последнего – при дефиците лейкоцитов.]

Поиск точки и манипуляции:

Пациент лежит на животе.

Иглотерапия:

0,3-0,5 дюйма.

Прижигание:

3-7 *iF* или T:5-12 минут.

Inductorium stomachiВэй-шу (*Weishu, Wei-shu*), V21Толкование названия:

«*Inductorium dorsale* области *orbis stomachi*» – описание функции.

Локализация:

На 1,5 пропорционального дюйма латеральнее задней срединной линии, на уровне промежутка между двенадцатым грудным и первым поясничным позвонками.

Определение:

Inductorium dorsale области *orbis stomachi*.

Действие:

Поддержка и гармонизация *oo. lienalis et stomachi*, преодоление *humor*, разрушение блокад.

Симптомы и показания:

- *Algor* и/или *inanitas* внутренних органов: отсутствие аппетита, похудание несмотря на достаточное питание, напряженность или боль в нижней части живота, тошнота, позывы к рвоте, рвота, а также понос.
- Нарушения сна или бессонница при плохом аппетите;
- Педатрофия, ребенок срыгивает выпитое молоко или худеет, несмотря на достаточное питание.
- *Humor venti*-симптомы: ощущение напряжения и давления в груди и боках, боль и спазмы в спине.
- [Гастрит, язва желудка, панкреатит, гепатит, энтерит.]

Комбинации с другими точками:

- В комбинации с точкой *inductorium intestini crassi, V25* – при спастических параличах;
- В комбинации с точками *inductorium renale, V23* – при *algor inanitatis o. stomachi* и похудании несмотря на достаточное питание;
- В комбинации с точкой *prima clusarum, Rs4* – при ознобе, который особенно чувствуется в области плеч и спины.
- [В комбинации с точками *inductorium lienale, V20, inductorium stomachi, RS21* и *vicus tertius pedis, S36* – при хроническом гастрите;
- В комбинации с поперечной пунктурой точки *conquisitorium stomachi, RS12* в направлении точки *inductorium lienale, V20* и поперечным укальванием *conquisitorium stomachi, RS12* к точке *cardiacum, Rs13* – при язве желудка.]

Поиск точки и манипуляции:

Пациент лежит на животе. Точку легко найти в указанном месте.

Иглотерапия:

0,3-0,5 дюйма.

Прижигание:

1-7 *iF*, в зависимости от возраста пациента.

Inductorium tricaloriiСань-цзяо-шу (*Sanjiaoshu, San-chiao-shu*), V22Толкование названия:

«*Inductorium dorsale* области *orbis tricalorii*» – описание функции точки, регулирующей общее состояние жидкостей.

Локализация:

На 1,5 пропорционального дюйма латеральнее задней срединной линии, на уровне промежутка между первым и вторым поясничными позвонками.

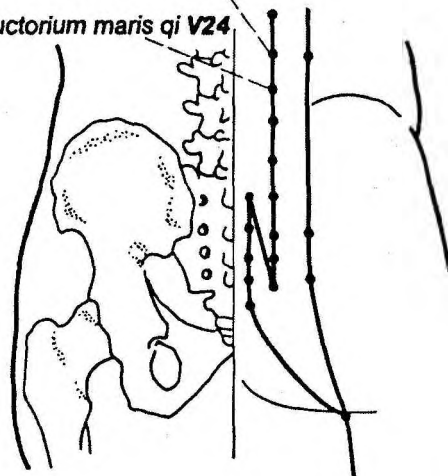
*Inductorium renale V23**inductorium maris qi V24*

Рис. 163

Определение:

Inductorium dorsale области *orbis tricalorii*.

Действие:

Возбуждение динамики *qi*, гармонизация жидкостей, преодоление *humor*, канализирование влаги.

Симптомы и показания:

- Различные *humor* и *pituuta*-симптомы: *congelationes et concretiones*, увеличение живота при

общем похудании, отечность и желтуха; неспособность принимать пищу и жидкость; нарушения пищеварения, диарея, урчание в кишечнике;

- Головная боль *algoris laedentis*, головная боль и головокружение; ноющая боль в спине и плечах, напряженность и онемение спины и поясницы, затрудняющие наклоны.

[Гастрит, энтерит, нефрит, асцит, неврастения.]

Комбинации с другими точками:

[В комбинации с точками *inductorium maris qi*, V24, *inductorium intestini crassi*, V25 и *vicus tertius pedis*, S36 – при остром и хроническом нефрите.]

Поиск точки и манипуляции:

Пациент лежит на животе. Точку легко найти в указанном месте.

Иглотерапия:

В классических текстах вертикально 0,5 дюйма, в современных текстах 1-1,5 дюйма.

Прижигание:

3-7 *iF* либо T:10-20 минут.

Inductorium renale

Шэнь-шу (Shenshu, Shen-shu), V23

Толкование названия:

«*Inductorium dorsale* области *orbis renalis*» – описание функции.

Локализация:

На 1,5 пропорционального дюйма латеральнее задней срединной линии, на уровне промежутка между остистыми отростками второго и третьего поясничных позвонков.

Определение:

Inductorium dorsale области *orbis renalis*.

Действие:

Поддержка и гармонизация *orbis renalis*; укрепление поясницы, улучшение слуха и прояснение зрения.

Симптомы и показания:

- Дефицит *yang renale*: недостаток тепла, похудание, истощение, тугоухость, одышка, слабость в нижних конечностях или пояснице, озноб, истечение семени, импотенция, бесплодие у обоих полов, различные затруднения мочеиспускания, как то: выделение мочи по каплям, энурез, гематурия, гной в моче, кровянистые

или гнойные выделения у женщин; бледность, осунувшееся лицо, землистый цвет лица, ощущение холода в области поясницы; полнота в области живота, урчание в кишечнике, диарея, несварение;

- Ухудшение зрения и различные нарушения зрения;
- Эпилепсия, перемежающаяся лихорадка;
- Тревожность, страх;
- *Sitis diffundens*; истощение, тяжесть в голове, повышенная температура тела, слабость или быстрая утомляемость.
- [Опущение почки, ишиас, энурез, бронхиальная астма, малокровие, повреждение межпозвоночных дисков; реабилитация после полиомиелита.]

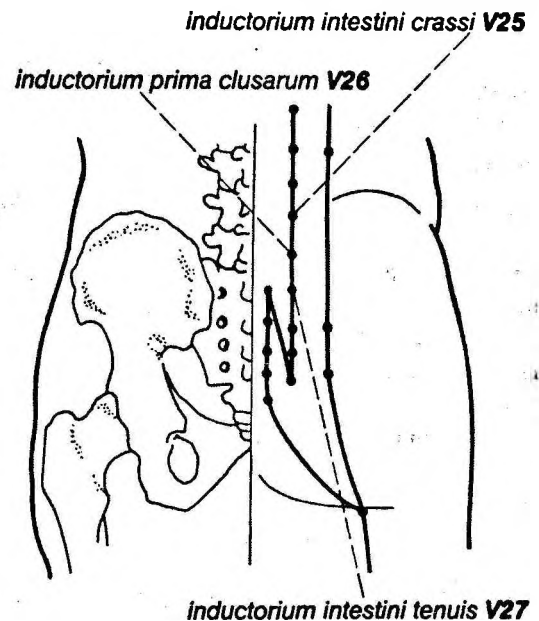


Рис. 164

Комбинации с другими точками:

- В комбинации с точкой *porta fortunae*, Rg4 – при полиурии в пожилом возрасте;
- В комбинации с точкой *inductorium cardiale*, V15 – при эякуляции во время сна;
- В комбинации с точкой *medium lacunae*, V40 – при боли в области поясницы;
- В комбинации с точками *fons tumuli yang*, F34 и *copulatio trium yin*, L6 – при выделении мочи по каплям;
- В комбинации с точкой *prima clusarum*, Rs4 – при импотенции у мужчин;
- В комбинации с точкой *conquisitorium stomachi*, RS12 – при диарее в сочетании с несварением;
- [В комбинации с точками *prima clusarum*, Rs4 и *vicus tertius pedis*, S36 – при лечении диабета;

- В комбинации с точками *inductorium vesicale*, *R3* и *copulatio trium yin*, *L6* – при инфекциях мочевыводящих путей.]

Поиск точки и манипуляции:

Пациент лежит на спине. Точку легко найти в указанном месте.

Иглотерапия:

Классическая: 0,5 дюйма; современная: 1,5-2 дюйма, вертикально или с легким наклоном в сторону позвоночника.

Прижигание:

3-7 *iF* либо T:5-20 минут.

Inductorium maris qi

Цу-хай-шю (Qihai-shu, Ch'i-hai-shu), V24

Толкование названия:

«*Inductorium dorsale* озера (резервуара) *qi*» – дорзальная точка влияния, через которую открывается вход в резервуар активной, индивидуально-специфической энергии.

Локализация:

На 1,5 пропорционального дюйма латеральнее задней срединной линии, на уровне промежутка между третьим и четвертым поясничными позвонками, немного выше места присоединения гребня подвздошной кости.

Определение:

Inductorium dorsale для целенаправленной регуляции *qi*.

Действие:

Погружение *qi* во внутреннем обогревателе, регуляция *qi* и *xue*, укрепление поясницы и коленей.

Симптомы и показания:

Боли в области поясницы; кровотокающие геморроидальные узлы.

Поиск точки и манипуляции:

Пациент лежит на спине. Точку легко найти в указанном месте.

Иглотерапия:

Классическая: 0,3 дюйма; современная: 0,5-1 дюйма.

Прижигание:

5 *iF*.

Inductorium intestini crassi

Да-чан-шю (Dachangshu, Ta-ch'ang-shu), V25

Толкование названия:

«*Inductorium dorsale* области *orbis intestini crassi*» – описание функции.

Локализация:

На 1,5 пропорционального дюйма латеральнее точки *clusa yang*.

Определение:

Inductorium dorsale области *orbis intestini crassi*.

Действие:

Регуляция *oo. stomachi et intestinorum*, и улучшение ассимиляции пищи; укрепление поясницы и коленей.

Симптомы и показания:

Увеличение нижней части живота, ощущение напряженности и урчание в нижней части живота; диарея или запор, скудное выделение мочи; боль в животе, концентрирующаяся в области пупка; боль в пояснице и спине, онемение спины, затрудняющее наклоны; похудание, несмотря на достаточное питание; коликообразные боли в кишечнике, кровь в выделениях.

Комбинации с другими точками:

- В комбинации с точкой *cella secunda*, *V32* – при недержании выделений;
- [В комбинации с точками *inductorium anuli candidi*, *V30*, *os relaxationis*, *S38* (прокалывается поперек в направлении точки *columna carnis*, *V57*), *porta fortunae*, *Rg4 fons tumuli yang*, *F34* (прокалывается в направлении точки *fons tumuli yin*, *L9*) – при прогрессирующей дистрофии и нарушениях питания.]

Поиск точки и манипуляции:

Пациент лежит на животе. Точка находится на два пальца латеральнее задней срединной линии, возле остистого отростка четвертого поясничного позвонка.

Иглотерапия:

Классическая: 0,3-0,5 дюйма; современная: 1-2 дюйма.

Прижигание:

3-7 *iF* либо T:5-20 минут.

Inductorium primae clusarum**Гуань-юань-шу (Guanyuanshu, Kuan-yüan-shu), V26**Толкование названия:

«*Inductorium dorsale* первых врат» – поддерживает и дополняет влияние на четвертую точку *sinarteria respondens*, которая соответствует *conquistorium intestini tenuis*.

Локализация:

На 1,5 пропорционального дюйма латеральнее задней срединной линии, на высоте промежутка между пятым поясничным позвонком и копчиковой костью, немного выше линии между *spinae iliacaе posteriores superiores*.

Действие:

Гармонизация внутреннего обогревателя, погружение туда *qi*; снятие *humor*-блокад; укрепление поясницы и коленей.

Симптомы и показания:

- Диарея при затрудненном мочеиспускании; боль и слабость в области поясницы;
- Опухоли и неоплазии в нижней части живота у женщин.

Поиск точки и манипуляции:

Пациент сидит, наклонившись вперед, либо лежит на животе.

Иглотерапия:

Вертикально. Классическая: 0,5 дюйма; современная: 1,5-2 дюйма.

Прижигание:

7-9 *iM* (!) либо T:5-30 минут.

Inductorium intestini tenuis**Сяо-чан-шу (Xiaochangshu, Hsiao-ch'ang-shu), V27**Толкование названия:

«*Inductorium dorsale* области *orbis intestini tenuis*» – описание функции.

Локализация:

На латеральной стороне *os sacrale*, возле первой *foramen sacrale*, на 1 пропорциональный дюйм латеральнее задней срединной линии.

Определение:

Inductorium dorsale области *orbis intestini tenuis*.

Действие:

Погружение *qi* во внутренний обогреватель, гармонизация *oo. vesicalis et intestinorum*, *calor*-охлаждение, канализирование *humor*.

Симптомы и показания:

- *Inanitas* и дефицит жидкости в *orbis vesicalis et tricalorium*: энурез или скудное выделение мочи темного цвета, гематурия, боль в прямой кишке и геморрой различных видов, сильная, неутолимая жажда, *sitis diffundens*, *diffusio inferior*; диарея при напряженном животе, отечность нижних конечностей, коликообразные боли в животе.
- Прочие симптомы: головная боль и усталость, выделения у женщин; запор с продолжительными тщетными позывами к дефекации; истечение семени.
- [Воспалительные процессы в области малого таза, энтерит.]

Комбинации с другими точками:

[В комбинации с точками *omnium defatigationum*, *Rg14*, *inductorium lienale*, *V20 inductorium renale*, *V23* и *foramina ad hoc* – при ревматических болях и воспалениях позвоночника.]

Поиск точки и манипуляции:

Соответствует первой *foramen sacrale*.

Иглотерапия:

Классическая: 0,5 дюйма; современная: 1,5-2 дюйма.

Прижигание:

3-7 *iF* либо T:5-15 минут.

Inductorium vesicale**Пан-гуан-шу (Panguangshu, P'ang-kuang-shu), V28**Толкование названия:

«*Inductorium dorsale* для области *orbis vesicalis*» – описание функции.

Локализация:

На уровне второй точки *os sacrum*, на 1,5 пропорционального дюйма латеральнее задней срединной линии.

Определение:

Inductorium dorsale для области *orbis vesicalis*.

Действие:

Укрепление *qi vesicale*, улучшение подвижности спины.

Симптомы и показания:

- Различные нарушения мочеиспускания, такие как энурез или скудное выделение окрашенной в темный цвет мочи; запор или диарея с болью в нижней части живота;
- Судороги и озноб в области икр, затрудненное движение; слабость в коленях, иногда онемение; боль и онемение в спине и области поясницы, затруднение наклонов; напряженность или боль в спине; опухоли и неоплазии в нижней части живота у женщин.
- [Заболевания половых органов и недержание мочи, диабет, цистит.]

Поиск точки и манипуляции:

Пациент находится в лежащем положении.

Иглотерапия:

Классическая: 0,3 дюйма; современная: 1-1,5 дюйма, вертикально.

Прижигание:

3-7 *iF* либо T:5-15 минут.

Inductorium pro medio tergo

Чжун-люй-шу (Zhonglüshu, Chung-lü-shu), V29

Толкование названия:

«*Inductorium dorsale* для центральной силы спины». Китайское понятие *liu* обозначает, с одной стороны, «мускулатуру спины», изгибы поясничной и спинной мускулатуры, а с другой стороны – возникающую при напряжении спинной мускулатуры силу, как, например, при поднятии тяжелых грузов.

Локализация:

На уровне третьей *foramen sacrale*, на 1,5 пропорционального дюйма латеральнее задней срединной линии.

Действие:

Поддержка *qi renale*, увеличение *yin renale* и охлаждение *calor* области *orbis vesicalis*.

Симптомы и показания:

Inanitas области *orbis renalis*, *sitis diffundens*, отсутствие потоотделения, при этом диарея с кровавыми или гнойными выделениями; напряжение и боль в спинной мускулатуре, напряжение, ощущение наполнения, боль в животе.

Поиск точки и манипуляции:

Точка расположена в указанном месте.

Иглотерапия: 0,3-1 дюйма.

Прижигание: 3 *iF*.

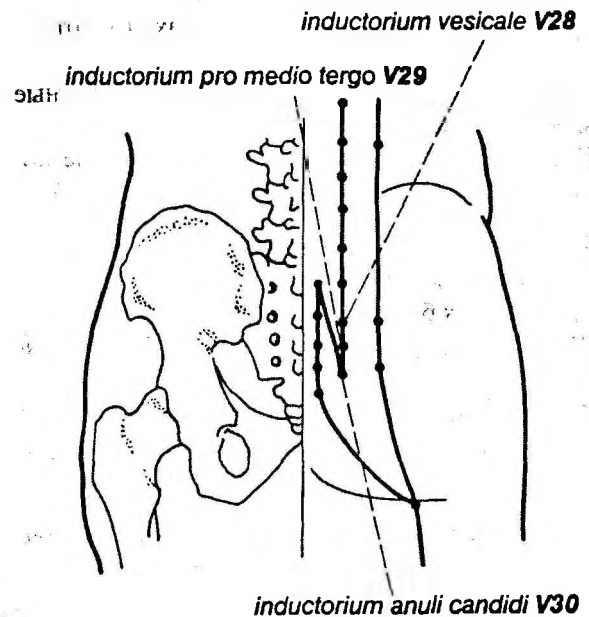


Рис. 165

Inductorium anuli candidi

Бай-хуань-шу (Baihuanshu, Pai-huan-shu), V30

Толкование названия:

«*Inductorium dorsale* белого круга». В классическом, еще сегодня используемом написании названия для средней части – «*huan*» – используется начертание знака «круг», что, вероятно, является поэтическим описанием. Анализ первоначального наименования установил: слово *huan* = «круг», полностью созвучно с понятием *huan* = «поворачивать, возвращаться». Это точка, в которой траектория поворачивает вверх.

Локализация:

На уровне четвертой *foramen sacrale*, на 1,5 пропорционального дюйма латеральнее задней срединной линии.

Действие:

Погружение *qi* в нижний обогреватель, выведение оттуда *ventus*- и *humor*-отклонений, охлаждение *calor inanitas*, снятие боли.

Симптомы и показания:

- Нарушения мочеиспускания и запор, боль в нижней части живота, пояснице и спине; инфекционная перемежающаяся лихорадка;

- Слабость в ногах и коленях, ощущение холода в этих местах; но также непереносимость долгого нахождения в горизонтальном положении; спазмы, напряженность и судороги в руках; глухота и паралич ладоней и ступней;
- Сперматорея, выделения у женщин; сильные межменструальные кровотечения.
- [Эндометриит, проктит, реабилитация после полиомиелита.]

Комбинации с другими точками:

- В комбинации с точкой *medium lacunae*, V40 – при сильных болях в пояснице и спине.
- [В комбинации с точками *mare xue*, L10 и *copulatio trium yin*, L6 – при хроническом перитоните;
- В комбинации с точками *incrementum et vigor*, Rg1 и *columna carnis*, V57 – при *prolapsus ani*.]

Поиск точки и манипуляции:

Пациент находится в лежачем положении, точка находится в указанном месте.

Иглотерапия:

Классическая: 0,5 дюйма вертикально; современная: 1-2 дюйма вертикально.

Прижигание:

3-7 *iF* либо T:5-15 минут.

Cella superior

Шан-ляо (*Shangjiao*, *Shang-chiao*), V31

Толкование названия:

«Верхнее подвальное окно» – описание пальпируемого снаружи углубления, соответствующего первой задней крестцовой точке.

Локализация:

Совпадает с первой *foramen sacrale*.

Определение:

Точка *copulo-conventorium*, через которую *cardinalis fellea* связан с *cardinalis vesicalis*.

Действие:

Погружение *qi* в *oo. vesicalis et renalis*, устранение *calor*- и *humor*-отклонений. ☞

Симптомы и показания:

- Нарушения мочеиспускания и запор, тошнота, спазмы, отрыжка, рвота; кровотечение из носа, перемежающаяся лихорадка; различные выделения у женщин; *prolapsus uteri* и бесплодие; боли в пояснице и коленях.

Поиск точки и манипуляции:

Точку легко прощупать в указанном месте.

Иглотерапия:

0,3 дюйма.

Прижигание:

7 *iF*.

Cella secunda

Цы-ляо (*Cijiao*, *T'zu-chiao*), V32

Толкование названия:

«Следующее подвальное окно» – описательное указание на вторую заднюю крестцовую точку, соответствующую наружному углублению.

Локализация:

Совпадает со второй *foramen sacrale*.

Действие:

Выведение *calor humidus* из нижнего обогревателя.

Симптомы и показания:

- Различные *humor*-отклонения, нарушения системы жидкостей: нарушения мочеиспускания, скудное выделение мочи с красноватым оттенком; урчание в кишечнике и диарея; боли в животе, в том числе коликообразные, ощущение холода, боль в пояснице и боль в спине при движении; невыносимая, острая боль в пояснице, отдающая в половые органы; слабость в пояснице и ногах; гемиплегия; ощущение комка и наполнения в животе; кровянистые или слизистые выделения у женщин.

Комбинации с другими точками:

В комбинации с точкой *inductorium renale*, V23 – при боли в области поясницы.

Поиск точки и манипуляции:

Пациент находится в лежачем положении. Точку легко прощупать в указанном месте.

Иглотерапия:

0,3-0,4 дюйма.

Прижигание:

3-7 *iF*.

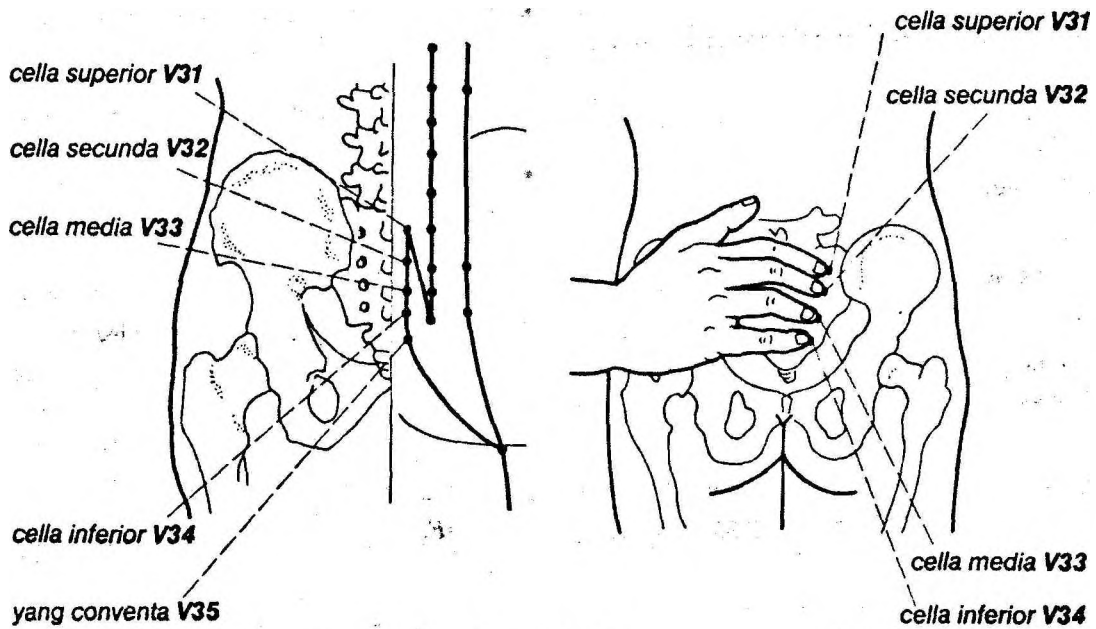


Рис. 166-167

Cella media**Чжун-ляо (Zhongjiao, Chung-chiao), V33**Толкование названия:

«Среднее подвальное окно» – описательное название пальпируемого снаружи углубления, соответствующего третьей задней крестцовой точке.

Локализация:

Совпадает с третьей *foramen sacrale*.

Определение:

Точка *copulo-conventorium*, через которую *cardinalis fellea* связан с *cardinalis vesicalis*.

Действие:

Укрепление и гармонизация *qi* и *xue* в нижнем обогревателе, компенсация *inanitas* и охлаждение *calor*.

Симптомы и показания:

- Различные нарушения мочеиспускания, запор или диарея с ощущением напряжения в кишечнике, кахексия;
- Нарушения менструального цикла, выделения, бесплодие у женщин.

Поиск точки и манипуляции:

Пациент лежит на животе. Точку легко найти в указанном месте.

Иглотерапия:

0,2 дюйма.

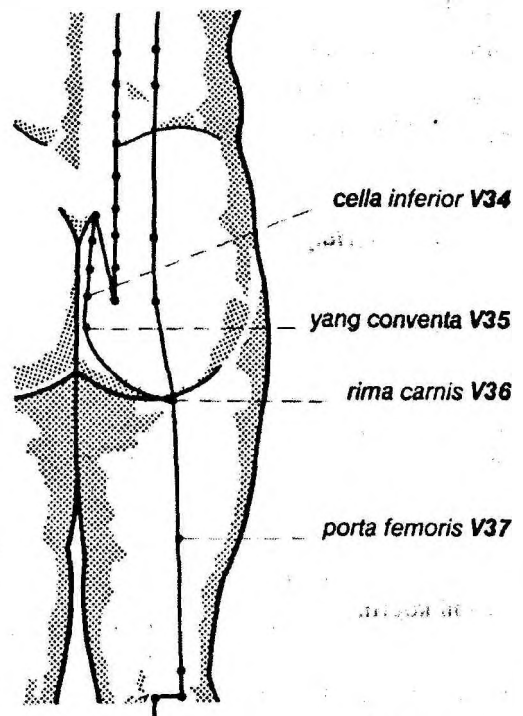
Прижигание: 3 iF.

Рис. 168

Cella inferior**Ся-ляо (Xiajiao, Hsia-chiao), V34**Толкование названия:

«Нижнее подвальное окно» – описательное название пальпируемого снаружи углубления, соответствующего четвертой задней крестцовой точке.

Локализация:

Совпадает с четвертой *foramen sacrale*.

Определение:

Точка *copulo-conventorium*, через которую *cardinalis fellea* связан с *cardinalis vesicalis*.

Действие:

Поддержка *yin renale*, укрепление *qi vesicalis*, охлаждение *calor* в нижнем обогревателе.

Симптомы и показания:

Различные нарушения мочеиспускания, запор или диарея, кровь в испражнениях, онемение в пояснице, затрудняющее движение, боль в пояснице, отдающая в половые органы; выделения у женщин.

Поиск точки и манипуляции:

Пациент лежит на животе. Точка легко прощупывается в указанном месте.

Иглотерапия:

Вертикально 0,2 дюйма.

Прижигание:

3 iF.

Yang conventa**Хуэй-Ян (Huiyang, Hui-yang), V35**Толкование названия:

«Сходящийся Ян (Yang)» – топологическо-функциональное название; по мнению некоторых авторов, в этой точке расщепленный на два параллельных канала *cardinalis vesicalis*, снова сливается воедино.

Локализация:

На 0,5 пропорционального дюйма латеральнее задней срединной линии, на уровне нижнего края копчиковой кости.

Действие:

Компенсация дефицита *yin renale* и *yang renale*, отвод *calor* и *calor humidus* из нижнего обогревателя.

Симптомы и показания:

- Различные нарушения цикла у женщин, боли в пояснице во время менструации, ощущение жара в нижней части живота, холодный пот на половых органах; слизистые или кровянистые выделения у женщин; импотенция у мужчин;
- Диарея, при этом ощущение холода в животе, понос с кровянистыми включениями, кровоточащие геморроидальные узлы, боль в ногах.

Поиск точки и манипуляции:

Пациент лежит на животе. Точку легко найти в указанном месте.

Иглотерапия:

0,8 дюйма.

Прижигание:

3-7 iF.

Rima carnis**Чэн-фу (Chengfu, Ch'eng-fu), V36 (Вариант: Rouxi, Jou-hsi)**Толкование названия:

«Щель мяса» – описательное название образованной ягодичными складками. Вариант названия – «защитный вал» – также является топологической характеристикой ягодичной складки.

Локализация:

У нижнего края ягодичцы, в середине ягодичной складки.

Действие:

Компенсация *inanitas* области *orbis renalis* и ощущения слабости.

Симптомы и показания:

Затрудненный стул, запор; боль в прямой кишке и заднем проходе, хронический геморрой; боль в пояснице и спине; боль в половых органах, опухание ягодиц, ощущение холода в малом тазу; затрудненное мочеиспускание; чувство парализованности или паралич мышц ног.

Комбинации с другими точками:

В комбинации с точками *prima clusarum, Rs4* и *medium lacunae, V40* – при болях в пояснице и бедрах.

Поиск точки и манипуляции:

Пациент лежит на животе. Точку легко найти в ягодичной складке.

Иглотерапия:

Классическая: 0,7 дюйма; современная: 2-3 дюйма, вертикально.

Прижигание:

3 iF либо T:5-10 минут.

Porta femoris**Инь-мэнь (Yinmen, Yin-men), V37**Толкование названия:

«Ворота бедра» – топологическое название.

Локализация:

Точно посередине линии, соединяющей точку *rima carnis*, V36 и середину *fossa poplitea*, на 6 пропорциональных дюймов ниже точки *rima carnis*, V36.

Действие:

Преодоление и канализирование *humor*.

Симптомы и показания:

- Онемение и ощущение парализованности в пояснице и спине; опухание бедра; боли в седалищных костях; вывих тазобедренного сустава; ощущение парализованности или паралич нижних конечностей;
- Диарея с кровянистыми включениями; боль в затылке.

Поиск точки и манипуляции:

Пациент лежит на животе. Точка находится на 6 пропорциональных дюймов ниже *rima carnis*.

Иглотерапия:

0,7 дюйма, в современных текстах 2-3 дюйма, вертикально.

Прижигание:

Прижигание конусом представляется бессмысленным вследствие качества симптомов и поэтому не упоминается в классических текстах. В современных текстах считается возможным разогревание *Моха*-сигарами (T:5-10 минут) с целью облегчение локальных застоев.

Rima superficialis**Фу-ку (Fuxi, Fu-hsi), V38**Толкование названия:

«Поверхностная щель» – описательное название точки.

Локализация:

На 1 пропорциональный дюйм выше точки *yang lacunae*, V39.

Действие:

Лечение *calor humidus* и как его последствий: блокад в нижнем обогревателе, а также спазмов нижних конечностей.

Симптомы и показания:

- Запор и сухой, клубневидный стул, скудное выделение горячей, окрашенной в желтый цвет мочи; понос и спазмы;
- Слабость тазобедренного сустава, спазмы на внешней стороне бедра.

Поиск точки и манипуляции:

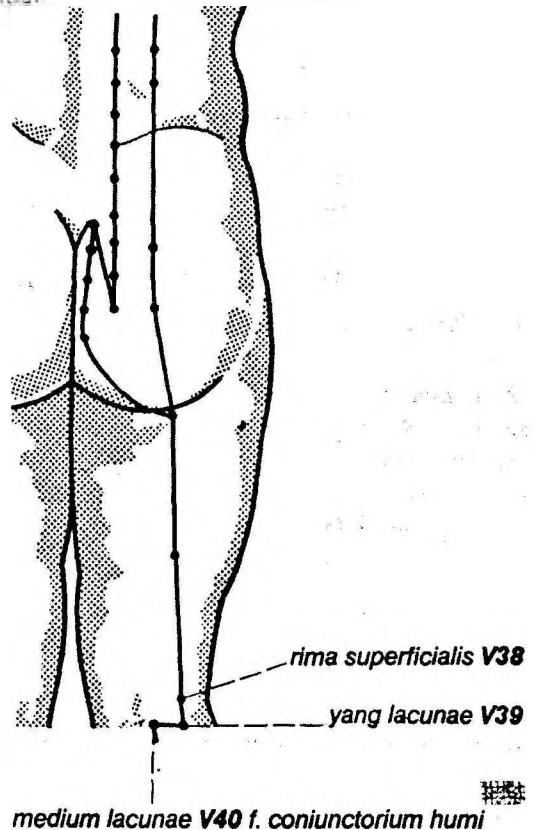
Пациент лежит на животе, точка находится в указанном месте.

Иглотерапия:

Вертикально, 0,5 дюйма.

Прижигание:

3 iF.



Yang lacunaeВэй-Ян (*Weiyang, Wei-yang*), V39Толкование названия:

«Ян (*Yang*) стоячей воды». Китайское понятие *wei*, латинское *lacuna* описывает расширение и углубление, замедляющее движение текущей воды. Это название одновременно указывает на топологическое размещение в *fossa poplitea*, где гибкая ткань образует *lacuna*, а также создает вероятность замедления движения активной энергии.

Локализация:

У латерального края *fossa poplitea*, у внутреннего края сухожилия *m. biceps femoris*.

Определение:

Эта и/или следующая (*medium lacunae*, V40) точки считаются исходными точками канала *paracardinalis vesicalis*.

Точка *coniunctorium* нижних конечностей *orbis tricalorii*.

Действие:

Канализирование жидкости, укрепление области *orbis vesicalis*.

Симптомы и показания:

- Выделение мутной, молокообразной мочи, опухоли в подмышечной впадине, ощущение напряженности, давления в груди; спазмы, жар; задержка мочи; геморрой, ноющая боль в области поясницы.
- [Нефрит, цистит, спазмы *m. gastrocnemius*.]

Комбинации с другими точками:

- В комбинации с точками *inductorium tricalorii*, V22, *inductorium vesicale*, V28 и *conquisitorium vesicale*, Rs3 – при выделении мутной, молокообразной мочи;
- В комбинации с точками *conclave potentiae*, V52 и *cella media*, V33 – при нарушениях мочеиспускания (недержание мочи или энурез).

Поиск точки и манипуляции:

Пациент лежит на животе. Искомая точка находится на расстоянии 1 пропорционального дюйма латеральнее *medium lacunae*, V40 то есть, от центра *fossa poplitea*.

Иглотерапия:

Классическая: 0,7 дюйма; современная: 1-2 дюйма.

Прижигание: 3-7 iF либо T:3-5 минут.

Medium lacunaeВэй-чжун (*Weizhong, Wei-chung*), V40 (Вариант: *Rima xue, Xuexi, Hsüeh-hsi*)Толкование названия:

«Середина стоячей воды» – указание на топологическую и функциональную ситуацию (Ср. предыдущую статью). Вариант названия, часто используемый в более старой литературе («щель *xue*»), также указывает на топологию («щель» = *fossa poplitea*), а также на терапевтические функции точки.

Локализация:

В центре *fossa poplitea*, там, где прощупывается пульс.

Определение:

Исходная точка *paracardinalis vesicalis*.

Точка *coniunctorium quinque inductoriorum* канала *cardinalis vesicalis* – принадлежит стихии земли.

Действие:

Поддержка и регуляция *oo. renalis et hepaticus*, усмирение Ян (*Yang*), охлаждение *calor, calor aestus* и *calor xue*, укрепление поясницы и коленей.

Симптомы и показания:

- Общие: жар без потоотделения, понос, сопровождающийся сильной болью в животе; энурез;
- *Humor venti*-симптомы, такие как спазмы и спазматический паралич конечностей, болезненность и опухание поясницы и ног; затрудненность движения тазобедренного и коленного суставов;
- *Vento percussio* с обмороками и односторонним параличом.
- *Inanitas* внутренних органов, в частности, *orbis renalis*: спонтанное потоотделение при малейшей нагрузке, потоотделение во время сна; перемежающаяся лихорадка; сыпь и нарывы, прежде всего, на спине;
- *Aestu percussio* (тепловой удар);
- [Острый энтерит, острый гастрит, острое воспаление коленного сустава, паралич икроножной мышцы.]

Комбинации с другими точками:

- В комбинации с точками *amnīs recurrens*, R7, *canalis aquae*, Rg26, *inductorium renale*, V23 и *Olympus*, V60 – при боли в бедре;
- В комбинации с точкой *valles coniunctae*, IC4 – при *vento percussio*;

- В комбинации с «десятью кончиками пальцев» (*shixiang*) и *canalis aquae, Rg26* – при тепловом ударе (*aestu percussio*);
- В комбинации с точками *copulatio gingivae, Rg28* и *foramina ad hoc* – при острых вывихах тазобедренного сустава.

Поиск точки и манипуляции:

Пациент лежит на животе, точку легко найти в указанном месте.

Иглотерапия:

При хронических симптомах и продолжительном воздействии: 0,5-1 дюйма, вертикально, при помощи пучка игл;

При острых, локальных симптомах, таких как вывих тазобедренного сустава, или реплетивных симптомах в нижней части живота и ногах можно применять иглоукальвание до появления крови при помощи треугольной иглы.

Прижигание:

Из-за преобладающих или исключительно реплетивных симптомов и особенностей точки – не рекомендуется либо полностью исключается.

Возможно разогревание сигарой при острых и локальных симптомах. Т:3-5 минут.

Pars addita

Фу-фэнь (Fufen, Fu-fen), V41

Толкование названия:

«Присоединенная часть» – указание на начало коллатеральной ветви траектории, которая, начиная от данной точки, образует две параллельные линии.

Локализация:

На уровне второго грудного позвонка, на 3 пропорциональных дюйма латеральнее задней срединной линии.

Определение:

Точка *copulo-conventorium*, через которую *cardinalis vesicalis* связан с *cardinalis intestini tenuis*.

Действие:

Открытие *species*, рассеивание *ventus*-отклонений.

Симптомы и показания:

Судороги, боли, ощущение напряженности в плечевой и спинной мускулатуре, боль и онемение шеи; судороги верхних конечностей и локтевого сустава.

Поиск точки и манипуляции:

Пациент сидит или лежит на животе. Поиск точки производится согласно указаниям; также можно определить ее местоположение, отступив на 1,5 пропорционального дюйма от точки *porta ventorum, V12*.

Иглотерапия:

0,3-0,5 дюйма.

Прижигание:

3-7 *iF*.

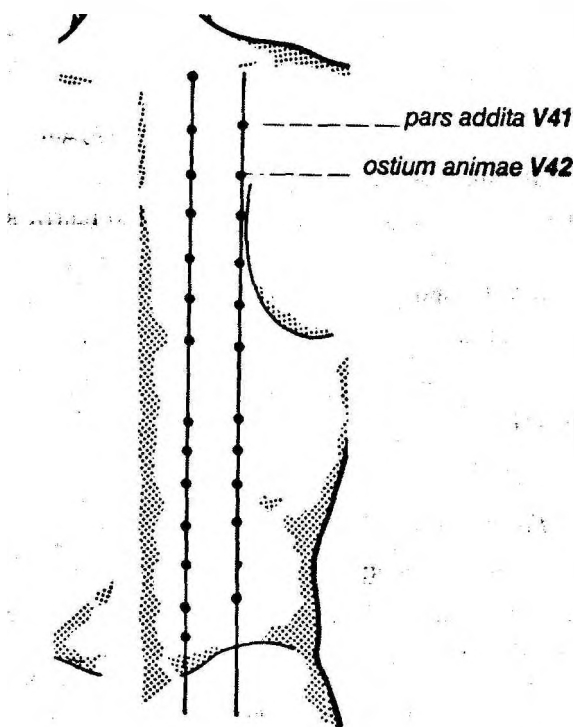


Рис. 170

Ostium animae

По-ху (Pohu, P'o-hu), V42

Толкование названия:

«Дверь души». Китайское понятие *po*, латинское *anima* – «душа», отражает китайскую народную веру в индивидуальные или индивидуализированные качества личности, привязанные к материальному субстрату. В китайской медицине под этим более узко понимают заложенную в телесном субстрате предрасположенность к определенным достижениям.

Название подсказывает, что такой потенциал – так как все, заложенное в соматическом субстрате,

является потенциалом – может быть достигнут или мобилизован через данную точку.

Локализация:

На уровне третьего грудного позвонка, на 3 пропорциональных дюйма латеральнее задней срединной линии.

Действие:

Поддержка *qi pulmonale*, мобилизация защитной энергии.

Симптомы и показания:

Онемение и болезненные ощущения в шейной мускулатуре; боль в спине и груди, [эмфизема легких, чахотка], затрудненное дыхание (задыхание) и контравекции;

Тошнота, рвота, ощущение давления в груди.

Поиск точки и манипуляции:

Пациент лежит на животе, точку легко найти в указанном месте.

Иглотерапия:

0,5 дюйма.

Прижигание:

3-15 iF.

Venae et viscera

Гао-хуан (*Gaohuang, Kao-huang*), V43

Толкование названия:

«Внутренний мир». Это поэтическое выражение классического языка описывает самые сокровенные мысли и черты человека, его характер, его образ мыслей в телесном и духовном смысле. Как название точки, это выражение означает, что через нее осуществляется воздействие среды на личность.

Локализация:

На уровне промежутка между остистыми отростками четвертого и пятого грудных позвонков, на 3 пропорциональных дюйма латеральнее задней срединной линии.

Действие:

Поддержка *oo. lienalis et hepaticus*, регуляция *qi pulmonale*, консолидация способности к ассимиляции.

Симптомы и показания:

- Различные *inanitas*-симптомы: истощение, сопровождаемое кашлем и кровавыми выделе-

ниями, *invaliditas oo. lienalis et stomachi* и истощение, *pituita*-симптоматика;

- *Inanitas orbis renalis* с истечением семени во время сна;
- *Inanitas orbis cardialis*, забывчивость и нарушения координации;
- Локальные симптомы, такие как боль в спинной мускулатуре.
- [Туберкулез, неврастения, различные заболевания, связанные с дефицитом и истощением, бронхит, астма, плеврит и др.]

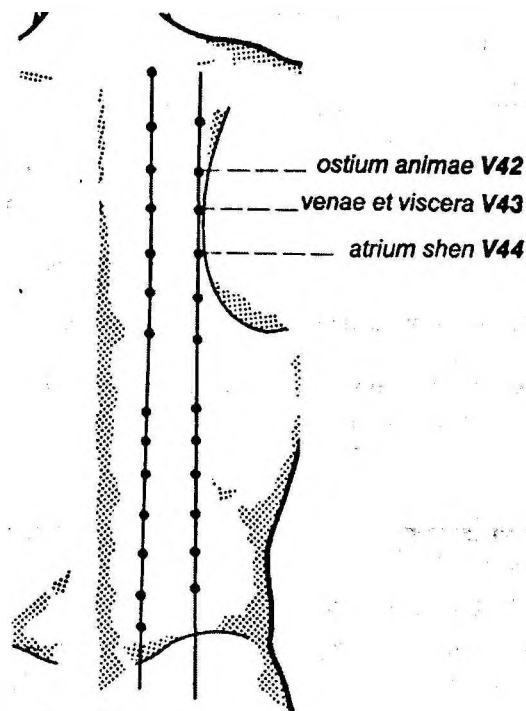


Рис. 171

Комбинации с другими точками:

- В комбинации с точкой (по выбору) *via figulina*, *Rg13*, *inductorium pulmonale*, *V13*, *columna personae*, *Rg12*, *prima clusarum*, *Rs4* или *vicus tertius pedis*, *S36* – две последние только прижигание – после длительных, изнурительных болезней и упадка сил.
- [В комбинации с точками *inductorium pulmonale*, *V13* и *inductorium renale*, *V23* – прижигание для последней – при туберкулезе;
- В комбинации с точкой *processus caelestis*, *Rs22* – при астме.]

Поиск точки и манипуляции:

Пациент лежит на животе, точку легко найти в указанном месте. Она была введена в терапию

только в 8 веке и с тех пор считается одной из важнейших точек для общего укрепления (*robortio*) внутренних органов.

Иглотерапия:

Наискось, с наклоном в латеральную сторону, 0,5-1 дюйма.

Прижигание:

При наблюдаемых *inanitas*-симптомах и с терапевтическими целями некоторые классические тексты называют прижигание оптимальным для данной точки, его можно применять практически бесконечно. В любом случае, повсюду допускается 7-15 *iF* либо T:15-30 минут.

Atrium shen

Шэнь-ман (Shentang, Shen-t'ang), V44

Толкование названия:

«Атрий конформационной силы». Под *shen*, «конформационной силой», в китайской медицине понимают тот аспект энергетического воздействия, благодаря которому поддерживается единство свойств личности.

Локализация:

На уровне промежутка между пятым и шестым грудными позвонками, на 3 пропорциональных дюйма латеральнее задней срединной линии.

Действие:

Выведение из внутренних органов *ventus* и *humor venti*.

Симптомы и показания:

Острое растяжение или боль в спинной мускулатуре, затрудняющие наклоны; кашель, ощущение напряжения, сдавленности в груди, икота.

Поиск точки и манипуляции:

Пациент находится в лежачем положении. Точку легко найти в указанном месте.

Иглотерапия:

0,3-0,5 дюйма, введение иглы наискось наружу.

Прижигание: 7-15 *iF*.

Exoptatum!

I-cu (Yixi, I-hsi), V45

Толкование названия:

«Получилось!» – возглас пациента, подтверждающий достижение желаемого эффекта.

Локализация:

На уровне остистого отростка шестого грудного позвонка, на 3 пропорциональных дюйма латеральнее задней срединной линии.

Действие:

Открытие *species*, рассеивание *ventus*-, отвод *calor venti* и *calor humidus*.

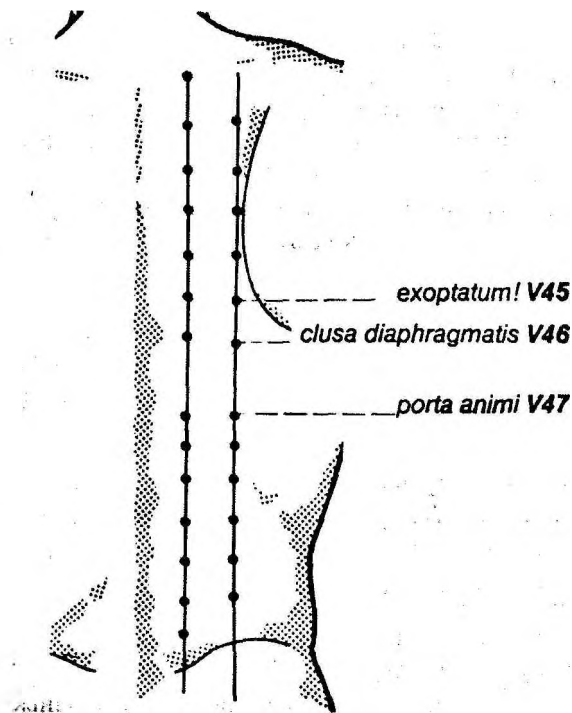


Рис. 172

Симптомы и показания:

- Воздействие на данную точку рекомендуется, прежде всего, при острых застойных симптомах внутренних органов: ощущение наполнения, урчание в животе, скопление воды в животе, потеря аппетита;
- Озноб, боль в спине, затрудняющая наклоны; *anhelitus* при выделении мокроты, боль в груди, отдающая в плечо и руку; отсутствие потоотделения при высокой температуре.

Поиск точки и манипуляции:

Пациент лежит на животе. Точку легко найти согласно указаниям либо при ориентации на точку *inductorium stomachi*, V21.

Иглотерапия:

0,5 дюйма, косая пункция.

Прижигание: 3-15 *iF*.

Clusa diaphragmatis**Гэ-гуань (*Geguan, Ko-huan*), V46**Толкование названия:

«Ворота диафрагмы». Часто встречающееся в названиях точек понятие *guan*, латинское *clusa*, описывает искусственно созданное ограждение в естественном узком проходе, то есть, «калитку», «ворота».

С медицинской точки зрения, этим выражается стратегическое значение соответствующей точки в общей энергетической структуре человека, ее закрытие или открытие связано с идущими за пределы локальных явлений последствиями.

Ge, «диафрагма», обозначает в данном случае функциональный переход между верхом и низом.

Локализация:

На уровне остистого отростка седьмого грудного позвонка, на 3 пропорциональных дюйма латеральнее задней срединной линии.

Действие:

Укрепление *qi pulmonalis et lienalis*, сохранение открытым *species*, уничтожение *ventus* и *humor*-отклонений.

Симптомы и показания:

- *Ventus*-симптомы: растяжение и боль в спинной мускулатуре, затрудняющие движение, боль в спине, сопровождающаяся ознобом; диффузные боли во всем теле.
- *Ventus humidus*: тошнота, дурно пахнущая отрыжка, обильное выделение жидкой мокроты, давление в груди;
- *Humor* либо *calor humidus*: ощущение давления, сдавленности в груди, нарушения ритма выделений, запор либо понос, скудное выделение мочи и окрашивание ее в желтый цвет; кровотечения.

Поиск точки и манипуляции:

Пациент лежит на животе. Искомая точка находится на медиальном крае лопатки, на расстоянии 3 пропорциональных дюймов латеральнее точки *yang supremum, Rg9*.

Иглотерапия:

0,5 дюйма, вертикальная пункция.

Прижигание:

3-7 *iF*.

Porta animi**Хунь-мэн (*Hunmen, Hun-men*), V47**Толкование названия:

«Врата души». Китайское понятие *hun* обозначает тот аспект энергии, через который формируется и переносится сознание. *Hun, animus*, – это абстрактная противоположность *po*.

Локализация:

На уровне девятого грудного позвонка, на 3 пропорциональных дюйма латеральнее задней срединной линии.

Действие:

Поддержка *qi* внутренних органов (т.е. *oo. lienalis, stomachi, hepaticus*).

Симптомы и показания:

- Различные нарушения пищеварения, такие как тошнота, рвота, потеря аппетита, урчание в кишечнике и боль в животе; глухая боль в груди, животе и спине;
- Нерегулярные выделения (диарея или запор), скудное выделение мочи, окрашенной в красноватый либо желтый цвет.

Поиск точки и манипуляции:

Точку легко найти в указанном месте, ориентируясь на точку *inductorium felleum, V19*.

Иглотерапия:

0,5 дюйма, пункция слегка под углом.

Прижигание:

3-7 *iF*.

Generale yang**Ян-ган (*Yanggang, Yang-kang*), V48**Толкование названия:

«Главная точка Ян (*Yang*)» – указание на действие: через данную точку можно стимулировать все Ян каналы середины и нижней части живота.

Локализация:

На уровне десятого грудного позвонка, на 3 пропорциональных дюйма латеральнее задней срединной линии.

Действие:

Укрепление Ян (*Yang*) *oo. stomachi et intestinorum*, регуляция выделений.

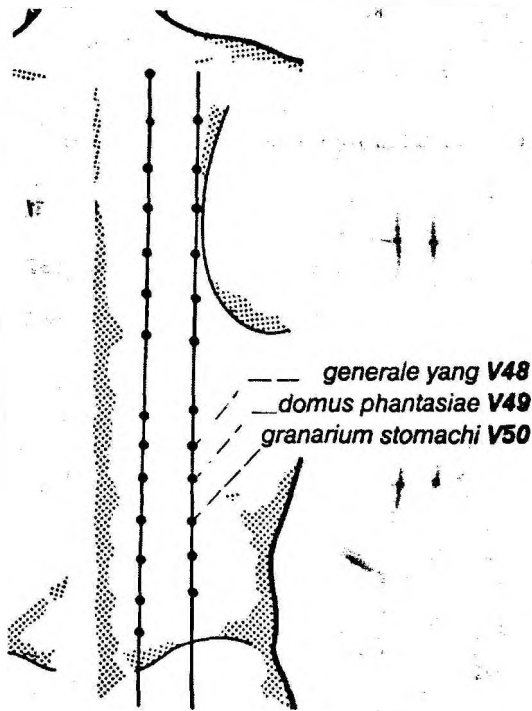


Рис. 173

Симптомы и показания:

- Урчание в кишечнике и боль в нижней части живота, потеря аппетита, отвращение к еде; нарушение ритма выделений (запор или диарея), скудное выделение окрашенной в темный цвет мочи; жар и вздутие в нижней части живота, утомление; желтуха.
- [Холецистит.]

Поиск точки и манипуляции:

Пациент лежит на животе. Поиск точки согласно указаниям либо ориентируясь на точку *inductorium felleum*, V19.

Иглотерапия:

0,5 дюйма.

Прижигание: 3-7 *iF*.

Domus phantasiae
И-шэ (*Yishe, I-she*), V49

Толкование названия:

«Дом фантазии» – поэтическое название точки, путем воздействия на которую осуществляется регуляция различных нарушений пищеварения и как следствие этого – дурного настроения.

Локализация:

На уровне нижнего края одиннадцатого грудного позвонка, на 3 пропорциональных дюйма латеральнее задней срединной линии.

Действие:

Регуляция *qi* внутренних органов, а следовательно, *oo. lienalis et stomachi*, но также *oo. hepaticus et felleus*, поддержка области *orbis pulmonalis*, погружение ее *qi*.

Симптомы и показания:

- *Humor*-отклонения, а именно *calor humidus*: ощущение наполнения и вздутие живота, диарея, скудное выделение окрашенной в красный или желтый цвет мочи, озноб, боль в спине, потеря аппетита, отвращение к еде, позывы к рвоте и рвота;
- *Sitis diffundens*; при повышенной температуре желтый цвет склер и красное лицо;
- Продолжительная рвота.

Поиск точки и манипуляции:

Пациент находится в лежачем положении, точку легко найти согласно указаниям.

Иглотерапия:

0,5 дюйма.

Прижигание:

3-15 *iF*, в зависимости от симптомов.

Granarium stomachi***Вэй-цан (Weicang, Wei-ts'ang), V50***Толкование названия:

«Хлебный амбар *orbis stomachi*» – область *orbis stomachi* выполняет функцию промежуточного хранилища пищи. Название «хлебный амбар» подчеркивает данную функцию, а также осуществление ее регуляции.

Локализация:

На уровне двенадцатого грудного позвонка, на 3 пропорциональных дюйма латеральнее задней срединной линии.

Действие:

Укрепление области *orbis stomachi*, регуляция пищеварения.

Симптомы и показания:

- Ощущение напряжения, вздутие живота, боль в желудочной ямке, отсутствие аппетита;

- Озноб, боль в спинной мускулатуре, затрудняющая наклоны и повороты;
- Отечность.

Поиск точки и манипуляции:

Пациент лежит на животе, точку легко найти в указанном месте.

Иглотерапия:

0,5 дюйма.

Прижигание:

3-7 *iF*.

Porta viscerum

Хуань-мэн (Huangmen, Huang-men), V51

Толкование названия:

«Ворота внутреннего мира» – относящееся не к медицине, а к философии понятие *huang* указывает на «внутреннее» как выражение сокровенных склонностей, чувств и надежд, а также как превращение и ассимиляцию внешних влияний, сходно с техническим значением *oo. lienalis et stomachi*.

Локализация:

На уровне первого поясничного позвонка, на 3 пропорциональных дюйма латеральнее задней срединной линии.

Действие:

Рассеивание *calor* и *calor repletionis* внутренних органов.

Симптомы и показания:

Боль в животе; запор; мастопатии.

Поиск точки и манипуляции:

Пациент лежит на животе. Поиск точки согласно указаниям либо ориентируясь на точку *inductorium tricolorii, V22*.

Иглотерапия:

0,5 дюйма.

Прижигание:

7-30 *iF*.

Conclave potentiae

Чжу-шу (Zhishi, Chih-shih), V52

Толкование названия:

«Комната потенции». *Orbis renalis* является местонахождением потенции в широком смысле, а не только сексуальной потенции. При ущемлении по-

тенциала *orbis renalis*, средоточия врожденной конституции и конституциональных резервов, страдают также находящиеся в непосредственной близости *orbis lienalis* и *orbis hepaticus* (первый цикл стихий). Название данной точки указывает на то, что она является точкой воздействия на резервы.

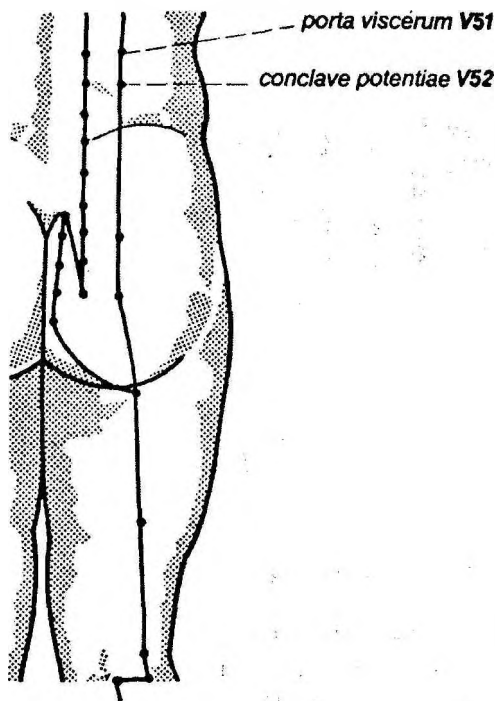


Рис. 174

Локализация:

На уровне промежутка между вторым и третьим поясничными позвонками, на 3 пропорциональных дюйма латеральнее задней срединной линии.

Действие:

Сохранение и укрепление *qi renale*.

Симптомы и показания:

- Дефицит *qi renale*: опухоли и боль в половых органах, боль в спине, спазмы и растяжения поясничной мускулатуры, затрудняющие наклоны;
- Истечение семени во время сна, различные нарушения мочеиспускания;
- *Humor*-симптомы внутренних органов: отечность, неполное переваривание пищи, тошнота и позывы к рвоте, боль и ощущение напряженности и животе и боках, понос.

Поиск точки и манипуляции:

Пациент лежит на животе, точку легко найти в указанном месте.

Иглотерапия:

0,5 дюйма.

Прижигание:

7-15 iF.

Viscera involuta**Бао-хуан (Baohuang, Pao-huang), V53**Толкование названия:

«Завернутые внутренности» – китайское понятие *bao* в преимущественно используемом в медицинских текстах написании означает «пузырь», но также и «спутанный, смотанный» и указывает на древнее представление о том, что определенные нарушения пищеварения обусловлены спутыванием внутренностей.

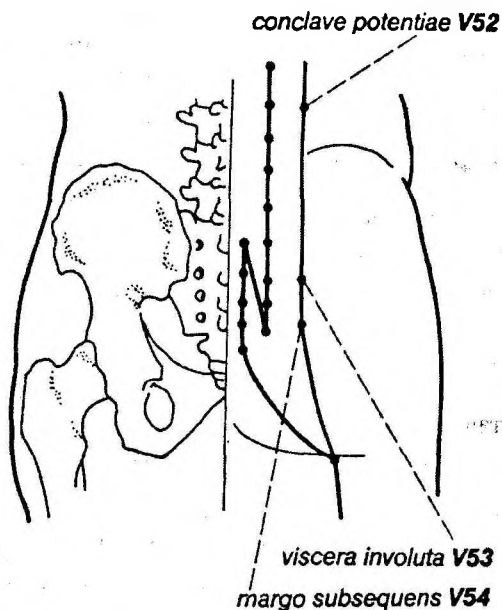


Рис. 175

Локализация:

На уровне второй *foramen sacrale*, на 3 пропорциональных дюйма латеральнее задней срединной линии.

Действие:

Изгнание *humor* или *calor humidus* внутренних органов и нижнего обогревателя, гармонизация аппетита и выделений.

Симптомы и показания:

Нарушения пищеварения, журчание в животе, запор или диарея, различные нарушения мочеиспускания, включая задержку мочи и как следствие

отечность и водянку, сильные боли в спине и пояснице; опухоли половых органов.

Поиск точки и манипуляции:

Точку легко найти в указанном месте.

Иглотерапия:

0,5 дюйма.

Прижигание:

7-15 iF.

Margo subsequens**Чжи-бянь (Zhibian, Chih-pien), V54**Толкование названия:

«Последующий край» – описание топологии: точка отмечает конец коллатеральной ветви посередине ягодицы.

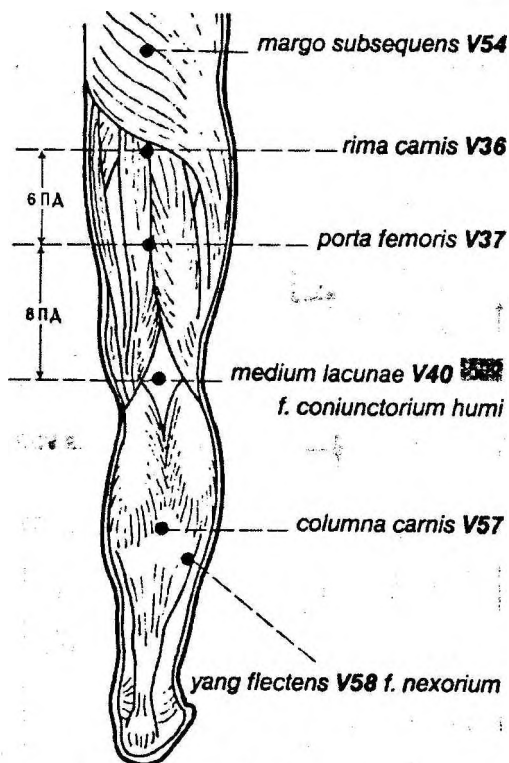


Рис. 176

Локализация:

На уровне четвертой *foramen sacrale*, на 3 пропорциональных дюйма латеральнее задней срединной линии.

Действие:

Коррекция *humor* и *calor inanitas* в нижнем обогревателе.

Симптомы и показания:

- Боль в копчиковой кости, боль в половых органах, боль в прямой кишке и заднем проходе;
- Скучное выделение мочи красноватого цвета; боль в области поясницы; различные виды геморроя.

Поиск точки и манипуляции:

Согласно указаниям.

Иглотерапия:

0,5 дюйма, вертикально.

Прижигание:

Из-за практически исключительно реплетивных симптомов прижигание не используется.

Yang coniuncta

Хэ-Ян (Heyang, Ho-yang), V55

Толкование названия:

«Связанные Ян – (симптомы)» – указание на терапевтическую цель – коррекцию накопления Ян (*Yang*), выраженного в *calor*-симптоматике.

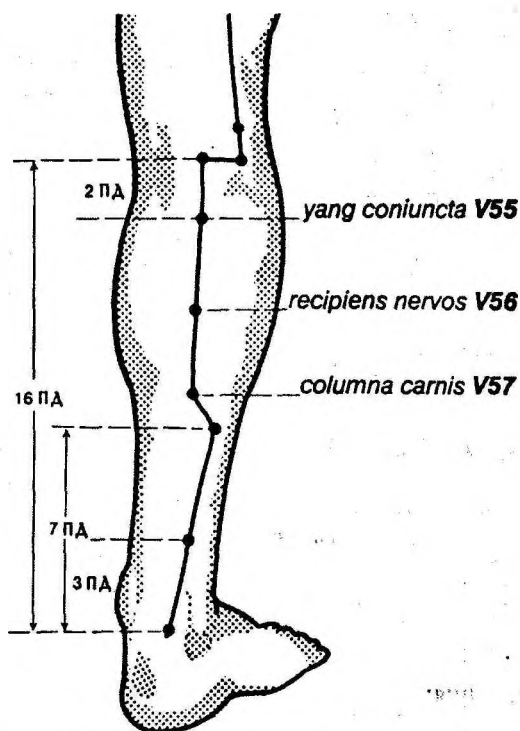


Рис. 177

Локализация:

На 2 пропорциональных дюйма дистальнее лежащей посередине *fossa poplitea* точки *medium lacunae*, V40.

Действие:

Регуляция области *orbis hepaticus*, охлаждение *calor xue*, рассеивание *ventus*.

Симптомы и показания:

- Спастическое напряжение поясничной и спинной мускулатуры, ноющая боль в животе; боль и опухоль коленного сустава;
- Кровотечения и выделения у женщин.

Поиск точки и манипуляции:

Пациент лежит на животе либо сидит, согнув ноги в коленях. Ориентация на точку *medium lacunae*, V40.

Иглотерапия:

0,5-1 дюйма, вертикально.

Прижигание:

3-5 *iF*.

Recipiens nervos

Чэн-цзинь (Chengjin, Ch'eng-chin), V56

Толкование названия:

«(Точка, через которую) *nervus* (= функции мускулов и сухожилий) поддерживаются и принимаются» – указание на терапевтическую цель – стабилизацию области *orbis hepaticus*, имеющей *perfectio*, т.е. его «абсолютное функциональное представление», в *nervus*.

Локализация:

Посередине *m. gastrocnemius*, между точками *yang coniuncta*, V55 и *columna carnis*, V57.

Действие:

Поддержка области *orbis hepaticus*, изгнание *ventus*; выведение *calor humidus* из внутренних органов.

Симптомы и показания:

- Спастическое напряжение поясничной и спинной мускулатуры, спастический паралич конечностей, парезы и паралич голени; опухоли в подмышечной впадине;
- Нарушения мочеиспускания, запор; кровотечения из носа, понос; геморрой.

Поиск точки и манипуляции:

Пациент сидит прямо либо лежит на животе. Точку легко обнаружить посередине икроножной мышцы.

Иглотерапия:

В классических текстах, иглотерапия исключена; в современных текстах встречается вариант до 0,5 дюйма, вертикально.

Прижигание:

3 iF.

Columna carnis

Чэн-шань (Chengshan, Ch'eng-shan), V57 (Вариант: Rouzhu, Jou-chu)

Толкование названия:

«Колонна мяса» – название одновременно характеризует расположение точки и указывает на направление терапевтического воздействия. Точка лежит на краю области, над которой возвышается «колонна мяса», *gastrocnemius*, похожая на гору (*shan*). В то же время, *rou*, «мясо», является *perfectio* области *orbis lienalis*, которая стимулируется путем воздействия на данную точку.

Локализация:

На уровне перехода мышечной части *m. gastrocnemius* в пяточное сухожилие.

Действие:

Укрепление и регуляция *qi* внутренних органов, т.е. *orbis lienalis et stomachi* и *orbis hepaticus*, охлаждение *calor*, выведение *humor*, компенсация *inanitas*; лечение геморроя.

Симптомы и показания:

- Общие *humor*-отклонения: внешние повреждения стопы (отечность, нарывы, покраснение), а также боль в стопе и голени; боль в пояснице и ногах, боль в ноге, отдающая в пятку, растяжение ножной мускулатуры; неспособность пациента долго стоять и держаться прямо;
- *Humor venti* или *calor humidus*: спазмы и растяжения мускулатуры; озноб; запор, боль в горле, понос, *prolapsus ani*, острые нарушения пищеварения; различные виды геморроя;
- Механические повреждения нижних конечностей, гематомы и раны.

Комбинации с другими точками:

- В комбинации с точкой *incrementum et vigor, Rg1* – при кровоточащих геморроидальных узлах;
- В комбинации с точкой *fons tumuli yin, L9* – при ощущении наполнения в животе;
- В комбинации с точкой *Olympus, V60* – при растяжениях мускулатуры и приступах головокружения.

Поиск точки и манипуляции:

Пациент находится в сидячем положении, точку легко обнаружить в указанном месте.

Иглотерапия:

Классическая: 0,5-0,8 дюйма; современная: 1-2,5 дюйма.

Прижигание:

3-7 iF либо T:5-15 минут.

Yang flectens

Фэй-Ян (Feiyang, Fei-yang), V58 (Вариант: Jueyang, Chüeh-yang)

Толкование названия:

«Отступающий Ян (*Yang*)» (вариант – «летающий Ян», *yang volens*) – оба варианта названия указывают на подлежащий лечению симптом области *orbis hepaticus*: ее летучий («летающий») либо «неуловимый» Ян является одним из факторов возникающих нарушений.

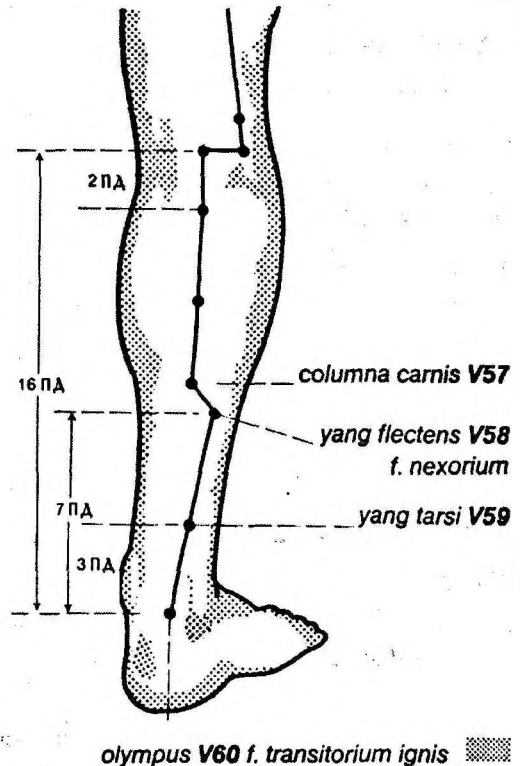


Рис. 178

Локализация:

На 7 пропорциональных дюймов выше *malleolus externus*, напротив точки *Olympus, V60*.

Определение:

Точка *nexorium* канала *cardinalis vesicalis*, осуществляющая связь с траекторией комплементарной области и следовательно, с *cardinalis renalis*

Действие:

Изгнание *ventus*, *humor* и *calor* из среднего обогревателя.

Симптомы и показания:

- Все они включают компонент *ventus*-повреждения, а следовательно, имеют отношение к области *orbis hepaticus*: эпилепсия и эпилептиформные приступы, головная боль, сопровождаемая вращательным головокружением, боли в суставах, жар без потоотделения;
- Покраснение, болезненность глаз; растяжение, судороги мускулатуры, прежде всего, голени, стопы и пальцев ног, которые затрудняют сгибание и разгибание;
- Пациент дрожит и не может стоять на ногах; боль в спине, отдающая в шею и голову; заложенность носа и кровотечение из носа.

Поиск точки и манипуляции:

Пациент сидит либо лежит на животе. Искомая точка находится на одной высоте с точками *copulatio yang*, F35 и *monticulus externus*, F36, на 1,5 пропорционального дюйма наискось вниз от точки *columna carnis*, V57.

Иглотерапия:

Классическая: 0,5-0,8 дюйма, вертикально; современная: 1,5-2,5 дюйма.

Прижигание:

3-7 *iF* либо T:5-20 минут.

Yang tarsi

Фу-Ян (Fuyang, Fu-yang), V59

Толкование названия:

«Ян (*Yang*) пятки» – топологическое указание на внешнюю сторону (=Ян) пятки.

Локализация:

На 3 пропорциональных дюйма выше точки *Olympus*, V60.

Определение:

Точка *copulo-conventorium*, через которую *cardinalis vesicalis* связан с *sinarteria ascendens yang*.

Точка *rimicum* канала *sinarteria ascendens yang*.

Действие:

Устранение *inanitas* областей *oo. hepaticus et renalis*, проведение *qi* вниз.

Симптомы и показания:

Головная боль и ощущение тяжести, приливы крови и озноб; понос с судорогами конечностей; боль в поясничной мускулатуре, затрудняющая самостоятельное вставание и длительное стояние; боль в бедре и колене; паралич нижних конечностей; опухоль и покраснение стопы в области лодыжки.

Поиск точки и манипуляции:

Пациент сидит либо лежит на животе. Искомая точка расположена на 3 пропорциональных дюйма выше точки *Olympus*, V60.

Иглотерапия:

0,5-1 дюйма.

Прижигание:

3-5 *iF*.

Olympus

Кунь-лунь (Kunlun, K'un-lun), V60

Толкование названия:

Гора Кунь-лунь в Китае, как и Олимп в Греции, считалась самой высокой горой и местом жительства богов. Это название – указание на то, что через данную точку можно воздействовать на высшую сферу управления.

Локализация:

На уровне вершины *malleolus externus*, в углублении между задним краем латеральной лодыжки и передним краем пяточного сухожилия.

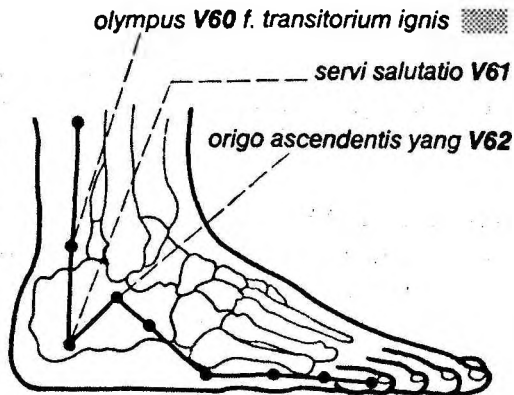


Рис. 179

Определение:

Точка *transitorium quinque inductoriorum* канала *cardinalis vesicalis* – соответствует стихии огня.

Действие:

Поддержка *orbis hepaticus*, приведение в движение *qi*, изгнание *ventus*-отклонений, повышение проходимости сетевых каналов, укрепление *nervus* (функция мускулов и сухожилий), укрепление бедер.

Симптомы и показания:

- *Ventus*-симптомы: головная боль, онемение шеи, приступы головокружения, напряжение и судороги мускулатуры плеч и спины;
- Спазмы и парезы в конечностях, колющая, режущая боль в глазах, как будто их вырывают; колющая боль в груди, отдающая в спину;
- Спазмы и судороги у детей младшего возраста.
- Смешанные симптомы: *calor venti, calor humidus, humor venti*: кровотечения из носа, боль и опухоли лодыжки, боль в стопах, опухоль и болезненность коленей, ощущение узла в подколенной впадине, опухание ступней, боль, такая сильная, что пациент не может наступать;
- Опухоль и боль в половых органах; перемежающаяся лихорадка с профузным потом;
- Осложнения при беременности и родах, прилипание плаценты.

Комбинации с другими точками:

- В комбинации с точками *campana suspensa, F39* и *agger monticuli, F40* – при боли в лодыжке и пятке;
- В комбинации с точками *valles coniunctae, IC4* и *amnis recurrens, R7* – при ноющей боли в спинной мускулатуре.

Поиск точки и манипуляции:

Пациент находится в сидячем либо лежачем положении, ориентация на латеральную лодыжку и пяточное сухожилие.

Иглотерапия:

0,3-1 дюйма, вертикально.

В более поздних текстах при лечении опухолей щитовидной железы рекомендуется пункция под углом, 1-3 дюйма.

Прижигание:

3-5 *iF* либо T:5-15 минут.

Servi salutatio**Пу-шэнь (Pucan, P'u-ts'an), V61**Толкование названия:

«Слуга приветствует» – предположительно указание на то, что при стимуляции данной точки у больного восстанавливается способность ходить.

Локализация:

В углублении пяточной кости, на 1,5 пропорционального дюйма ниже точки *Olympus, V60*.

Определение:

Точка *copulo-conventorium*, через которую *cardinalis vesicalis* связан с *sinarteria ascendens yang*.

Действие:

Поддержка и гармонизация области *orbis hepaticus*, смягчение *ventus*, укрепление *nervus*.

Симптомы и показания:

- Ощущение парализованности стоп, сильная боль в пятке и стопе, так что пациент не может наступать; опухание стоп и коленей;
- Понос с судорогами икроножной мышцы и подергиваниями; рвота, сопровождающаяся обмороками; эпилепсия и эпилептиформные припадки, галлюцинации, бешенство, буйное помешательство; общее помутнение чувств;
- Нарушения мочеиспускания, скудное выделение мутной мочи.

Поиск точки и манипуляции:

Пациент находится в сидячем положении, поиск точки – согласно указаниям.

Иглотерапия:

0,2-0,3 дюйма.

Прижигание:

3-7 *iF*.

Origo ascendentis yang**Шэнь-май (Shenmo, Shen-mo), V62**Толкование названия:

«Источник *sinarteria ascendens yang*» – описание функции.

Локализация:

В углублении, ниже вершины *malleolus externus*, на 0,5 пропорционального дюйма латеральнее ее края.

Определение:

Как следует из названия – начальная точка («источник», *origo*) *sinarteria ascendens yang*.

Действие:

Поддержка и гармонизация *qi hepaticum*; ослабление *nervus*; повышение проходимости *sinarteria ascendens yang*, прояснение сознания.

Симптомы и показания:

- *Ventus*-отклонения: головная боль и вращательное головокружение, боль в пояснице и ногах;
- *Vento percussio*, при этом потеря речи, односторонний паралич, парез мышц лица;
- Дефицит *yang hepaticum*: эпилептические припадки в течение дня; жар с ознобом и спонтанным потоотделением;
- Болезненность голени и стоп, затрудняющая длительное стояние; слабость бедер и ног, перелом коленного и голеностопного суставов, онемение этих суставов;
- Дефицит *yang renale*: боль в нижней части живота при менструации; шум в ушах, palpitation.

Комбинации с другими точками:

В комбинации с точками *rivulus posterior, IT3* и *vallis anterior, IT2* – при эпилептических припадках;

В комбинации с точками *pluteus venti, T17* и *impedimentale maius, H3* – при нарушениях равновесия.

Поиск точки и манипуляции:

Пациент находится в лежачем положении. Ориентируясь на внешнюю лодыжку, найдите углубление в указанном месте.

Иглотерапия:

0,3-0,5 дюйма.

Прижигание: 3-5 *iF* либо T: 3-5 минут.

Porta metalli

Цзинь-мэнь (Jinmen, Chin-men), V63

Толкование названия:

«Металлические ворота» – название, смысл которого можно только условно реконструировать так, что стихия металла, соответствующая области *orbis hepaticus* и ее функциям, усмиряет стихию дерева; такое «укрошение» описывает одно из последствий стимуляции данной точки.

Локализация:

На 1 пропорциональный дюйм ниже *malleolus externus*, перед точкой *origo ascendens yang, V62*.

Определение:

Rimicum канал *cardinalis vesicalis*.

Действие:

Смягчение *ventus*, поддержка и регуляция *qi hepaticum*; снятие спазмов и судорог.

Симптомы и показания:

- Понос с судорогами икроножных мышц, обмороки, эпилептические припадки, колики в кишечнике; опистотонус;
- Неспособность держать головку и открытый рот у маленьких детей;
- Слабость и дрожь, из-за которой пациент не может стоять; тупая боль в коленном суставе.

Комбинации с другими точками:

В комбинации с точкой *agger monticule, F40* – при судорогах икроножной мышцы и хордапсисе (боли в кишечнике).

Поиск точки и манипуляции:

Пациент находится в лежачем положении. Ориентация на точку *origo ascendens yang, V62*.

Иглотерапия:

0,1-0,3 дюйма.

Прижигание:

3 *iF*.

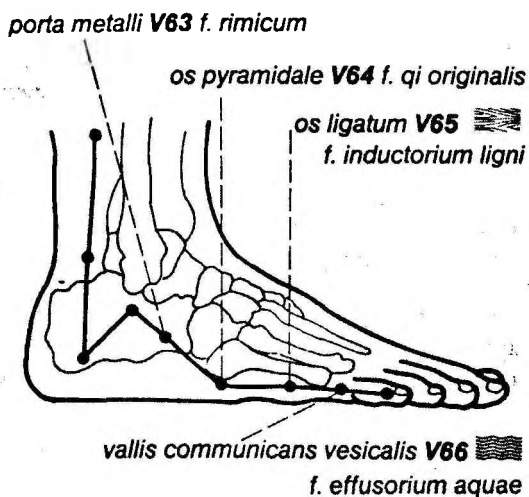


Рис. 180

Os pyramidale

Цзин-гу (Jinggu, Ching-ku), V64

Толкование названия:

«Пирамидальная кость» – описательное название.

Локализация:

У латерального края стопы, на границе между белой и красной областями, дистальнее *tuberositas* пятой плюсневой кости.

Определение:

Точка *originalis* канала *cardinalis vesicalis*.

Действие:

Изгнание, успокоение *ventus*-отклонений; прояснение сознания.

Симптомы и показания:

- Эпилепсия, головная боль, онемение шеи, пальпитации, жар, сопровождающийся судорогами;
- Пелена перед глазами, покраснение глаз, воспаление *canthus nasalis*;
- Продолжительное кровотечение из носа; приступы головокружения; помрачение зрения; боль и колющая боль в груди; пугливость; отсутствие аппетита и жажды;
- Головная боль, как будто голова трескается; боль в области поясницы, затрудняющая наклоны и повороты; боль в тазобедренном суставе, коленном суставе и ступнях.
- [Энцефалит, воспаление сердечной мышцы.]

Поиск точки и манипуляции:

Пациент находится в лежачем положении. Точка расположена в углублении, как указано выше.

Иглотерапия:

Классическая: 0,3 дюйма; в более поздних текстах: 0,5-1 дюйма.

Прижигание: 1-7 *iF* либо T:5-10 минут.

Os ligatum

Шу-гу (Shugu, Shu-ku), V65

Толкование названия:

«Скрученная кость» – название, описывающее расположение точки.

Локализация:

Ниже и проксимальнее головки пятой плюсневой кости, на границе между белой и красной областями.

Определение:

Точка *inductorium quinque inductoriorum* канала *cardinalis vesicalis* – соответствует стихии дерева.

Действие:

Поддержка *qi* внутренних органов, уничтожение *ventus*, *humor* и *calor*-отклонений.

Симптомы и показания:

- *Ventus*-симптомы: эпилепсия и бешенство, боль в животе, головокружение, вращательное головокружение, растяжение шейной мускулатуры, познабливание и озноб, жар с нарушениями равновесия, покраснение глаз;
- *Calor* или *humor*-симптомы: нарывы или кожная сыпь на спине; крапивница; нарывы на других частях тела; тугоухость, глухота; желтые склеры и слезотечение; тупая боль в копчике, ломота в малоберцовой кости, онемение тазобедренного сустава; ломота, боль в пояснице, ощущение узла в коленном суставе.

Поиск точки и манипуляции:

Пациент находится в лежачем положении, точка расположена в указанном месте.

Иглотерапия:

0,2-0,3 дюйма.

Прижигание:

3-7 *iF*.

Vallis communicans vesicalis

Тун-гу (Tonggu, T'ung-ku), V6

Толкование названия:

«Объединяющая долина *cardinalis vesicalis*» – в отличие от «Объединяющей долины *cardinalis renalis*», данное название, прежде всего, указывает на расположение точки.

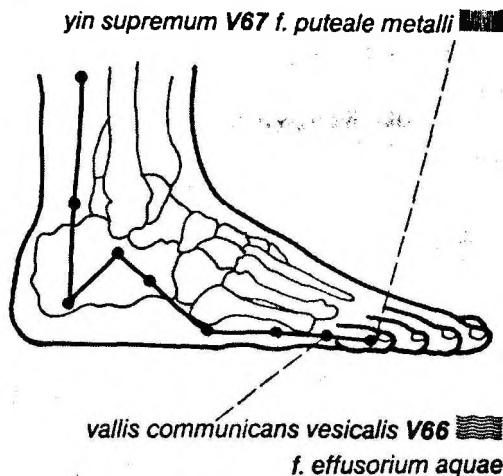


Рис. 181

Локализация:

В углублении на латеральной поверхности пятого пальца, дистальнее плюснефалангового сустава.

Определение:

Точка *effusorium quinque inductoriorum* канала *cardinalis vesicalis* – соответствует стихии воды.

Действие:

Укрепление *qi* внутренних органов, прежде всего, в *orbis hepaticus et lienalis*, уничтожение *ventus* и *humor*-отклонений.

Симптомы и показания:

- Обнубиляция сознания и головокружение, бо-язливость, боль и онемение шеи;
- Кровотечение из носа, аметропия; перемежающаяся лихорадка, сопровождающаяся кашлем, ощущение сдавленности в груди и животе; нарушения пищеварения, непроизвольная дефекация.

Поиск точки и манипуляции:

Пациент находится в лежащем положении. Точка расположена на внешней стороне пятого пальца, латеральнее и дистальнее плюснефалангового сустава.

Иглотерапия:

0,2-0,3 дюйма.

Прижигание:

3-7 *iF*.

Yin supremum

Чжи-Инь (Zhiyin, Chih-yin), V67

Толкование названия:

«Крайний Инь (*Yin*)» – указание на расположение и на функцию точки: в рамках модели стихий *oo. renalis et vesicalis* соответствуют структурности в высшей степени, то есть высшей степени структурированности и конкретизации.

Локализация:

На латеральной поверхности пятого пальца, приблизительно на 0,1 дюйма латеральнее корня ногтя.

Определение:

Точка *puteale* канала *cardinalis vesicalis* – соответствует стихии металла.

Действие:

Укрепление и гармонизация областей *orbis renalis et hepaticus*, поддержка *yin renale*, преодоление *ventus internus*, гармонизация беременности и родов.

Симптомы и показания:

- Нарушения мочеиспускания, истечение семени, слабость в ногах и стопах, горячие подошвы ног; опухание стоп и коленей; перемежающаяся лихорадка с отсутствием потоотделения; кожный зуд;
- Нарушения при беременности, осложнения при родах;
- Ухудшение зрения при завуалированности среды, боль в глазах; боль в медиальном углу глазной щели;
- *Permotiones* [симптомы гриппа и простуды] с головной болью, заложенность носа; боль, ощущение сдавленности в груди и боках;
- Растяжения мышц в различных частях тела, судороги икроножных мышц.

Комбинации с другими точками:

- В комбинации с точками *stagnum venti, F20* и *clusa superior, F3* – при болях в голове и шее;
- В комбинации с точкой *tecti pluteus, S15* – при кожном зуде.

Поиск точки и манипуляции:

Пациент находится в лежащем положении. Точку легко найти в указанном месте.

Иглотерапия:

0,1-0,2 дюйма.

Прижигание:

3-5 *iF* либо T: 10-30 минут.

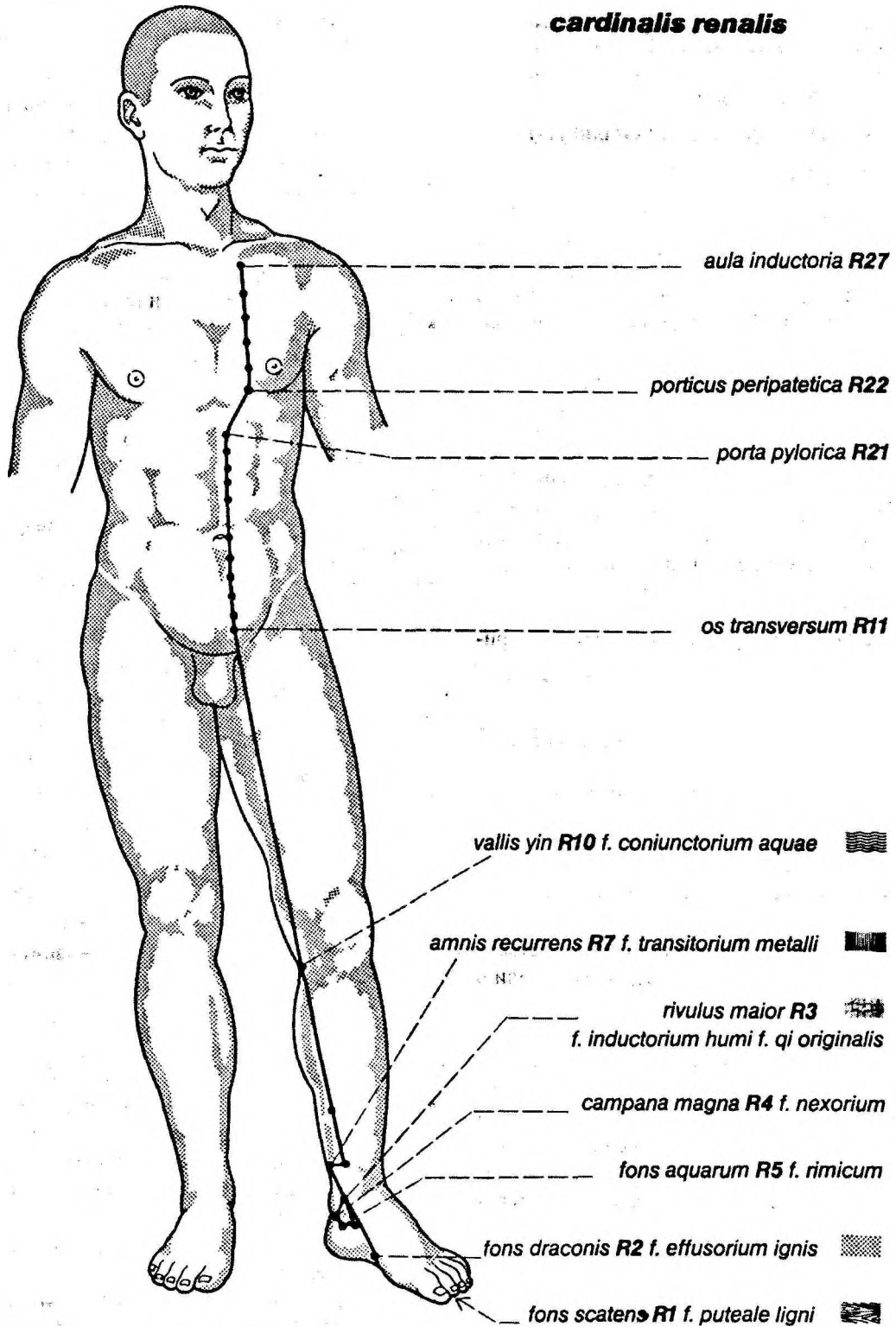


Рис. 182

Точки *Cardinalis renalis yin minoris pedalis*

Fons scatens

Юнь-цюань (Yongquan, yung-ch'uan), R1

Толкование названия:

«Источник, бьющий вверх» – поэтическое описание месторасположения точки и ее функции: это точка, лежащая на свободной поверхности и обладающая мощным действием, которая в узком смысле соответствует области *orbis renalis* и принадлежит стихии воды».

В конечном итоге примечательно то, что этот канал не апикальный, т.е. он начинается не на кончиках пальцев рук или ног, а в центре внешне небольшой поверхности.

Локализация:

В углублении в центре подошвы ноги между вторым и третьим плюснево-фаланговым суставами.

Определение:

Точка *puteale* канала *cardinalis renalis* – принадлежит стихии дерева.

Действие:

Регуляция и укрепление механизма *qi*, облегчает открытие чувств, успокаивает.

Симптомы и показания:

- *Inanitas yin menor*: темный цвет лица, боязливость, робость; тяжесть в нижних конечностях и ногах; большая забывчивость, кратковременные затемнения сознания; вздутие живота у обоих полов; бесплодие обоих полов; боли и слабость в пояснице; ощущение жара в подошвах, боли в пальцах ног.
- *Ventus*-симптомы: потеря равновесия и систематические головокружения, головные боли, и мышцах на затылке, чувство напряжения в центре живота, колющая боль в спине и центре особенно на макушке; кровотечения из носа; проблемы со зрением различного рода, раздражительность, нервность, вспыльчивость; судороги в различных местах, так же в икрах, напряжение в спине живота; *occlusio* горла и вздутие горла; лихорадка, паралич языка, потеря речи; боли в пальцах рук; внезапные обмороки.
- *Humor* или *calor humidus*- симптомы: повешенная усталость, сонливость, разбитость, тяжесть тела, нарушения выделений (запор и диарея); чувство

напряженности, давление, чувство тяжести в животе; боли и чувство напряженности в груди и по бокам, не смотря на голод отказ от еды; кашель и затрудненное дыхание (*anhelitus*).

- Дефицит *qi pulmonale*: кашель, жажда, боли в груди и спине, лихорадка, запор или затруднения со выделением стула, чувство тяжести в груди, общая нехватка жидкости, сухая кожа, чувство сухости во рту и на языке.
- Другие симптомы: *sitis diffundens* (может быть обусловлено в зависимости от индивидуальных дынных нарушением *oo. renalis, pulmonalis sive hepaticus*).
- (показания при лечении электричеством: шок, тепловой удар, бессонница, атоплексия, повышенное давление, эпилепсия, истерия, болезни нерв различного рода, паралич нижних конечностей).

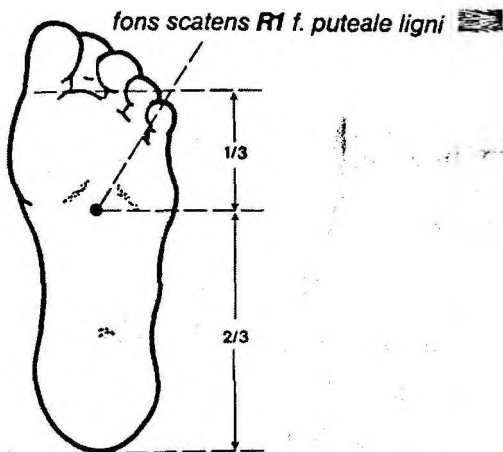


Рис. 183

Синергизм и комбинации с другими точками:

- В сочетании с *interstitium ambulatorium, H2*, при *inanitas orbis renalis u sitis diffundens*;
- В сочетании с *fons tumuli yin, L9*, при болях внизу живота, которые концентрируются в области пупка;
- В сочетании с *abundatia, S40*, при чахотке и чахоточном кашле;
- В сочетании с *os pyramidale, V46*, и *columna carnis, V57*, при судорогах икр.
- (в сочетании с *vicus tertius pedis, S36*, при токсическом шоке;

- В сочетании с *canalis aquae*, Rg26, и *medium palmae*, PC8, при апатии вследствие нервной болезни.)

Поиск точки и манипуляции:

При подошвенном сгибании ноги четко проявляется ямочка, в которой находится точка.

Иглоукальвание:

0,2-0,5 дюйма, в новых текстах 0,5-1 дюйма, вертикально.

Прижигание:

1-3 *iF* или 5-10 мин.

Fons draconis

Жань-зу (Rangu, Jan-ku), R2 (Варианты: Longquan, Lung-chauan)

Толкование названия:

«Источник дракона» – дракон-это мифический образ, который связан с одной стороны с водой, но в первую очередь с испаряющейся водой, т.е. с мчащимися по небу облаками. Здесь кроется в медицинском понимании явный намек на Ян-аспект *orbis renalis*, на *yang renale*.

Вариант названия переводится как «Горящая долина» и отражает как месторасположение, долина, так и терапевтическое воздействие.

Локализация:

В углублении на переднем нижнем крае *naviculare pedis*, и на один пропорциональный дюйм ниже, т.е. в самой близи точки *caput metatarsalis halucis*.

Определение:

Точка *effusorium quinque inductoriorum канала cardinalis renalis* – принадлежит стихии огня.

Действие:

Укрепление и гармония *oo. renalis et hepaticus*; успокоение *xue*.

Симптомы и показания:

- 1. Дефицит *qi renale*: робость, боязнь, мания преследования; отдышка, тихое дыхание, усталость или быстрое истощение; внезапное выделение пота, так же во время сна; слабость в пояснице и нижних конечностях; способность стоять только непродолжительное время; слабость в коленях: подкашиваются колени;
- Потеря жидкости и импотенция у мужчин, бесплодие у женщин, расстройство менструаций различного рода, в том числе опущение матки,

зуд и опухоль гениталий, выделения; *sitis diffundens*.

- 2. Дефицит *qi hepaticum* и *Ventus*- симптомы: *occlusion* и опухание горла, окоченелость или паралич языка; нервозность, беспокойство; колющая боль в середине живота, по бокам и в груди; кровотечения различного характера, отхаркивание с кровью после кашля; расстройство менструаций, сверхсильные лохии.
- 3. *Inanitas* внутренних органов: лихорадка, так же инфекционная; нерегулярный стул и мочеиспускание (запор или диарея, полиопия, частые скудные мочеиспускания или задержка мочи, кровь в моче); желтуха, *sitis diffundens*; опухание и отечность тела и частей тела, так же опухание горла.
- 4. Показания при лечении электричеством: ларингит, цистит, диабет, столбняк.

Комбинации с другими точками:

- В сочетании с *amnis recurrens*, R7, при обильном выделении слюны;
- В сочетании с *rivulus maior*, R3, опухание внутреннего горла;
- В сочетании с *impedimentale maius*, H3, который после *fons scatens*, R1, колется, при частых болях пальцев ног.

Поиск точки и манипуляции:

На лежащем пациенте в указанном месте

Иглоукальвание:

Классически 0,3 дюйма вертикально, в новых текстах 0,5-1,5 дюйма.

Прижигание:

3 *iF* или 5-10 мин.

Rivulus maior

Тай-цу (Taixi, Tai-his), R3

Толкование названия:

«Мощный поток воды» – название, которое одновременно указывает на топологию и функцию точки.

Локализация:

На середине связующей линии между *malleolus medialis* и сухожилием пяточной кости, в углублении, где прощупывается пульс.

Определение:

1. Точка *inductorium quinque inductoriorum* – принадлежит стихии земли.

2. Точка *qi originalis* канала *cardinalis renalis*.Действие:

Укрепление и регуляция *qi renale et hepaticum*, охлаждает *calor*, укрепляет поясницу и колени.

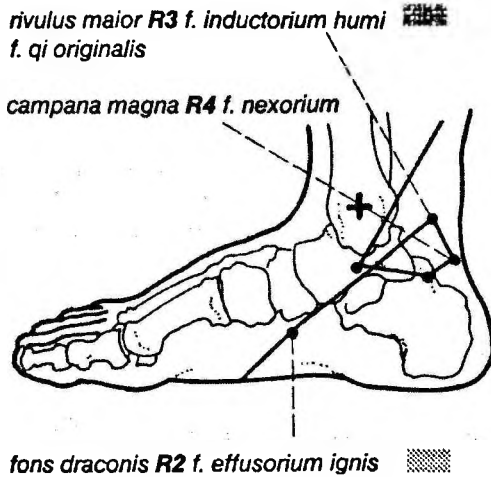


Рис. 184

Симптомы и показания:

- 1. Дефицит *qi renale*: нарушение мочеиспускания, потенции, бесплодие обоих полов, *algor*-хордапис с колющей болью внизу живота и в области гениталий; боль в пояснице и их бессилие; *pp. mersi*.
- 2. Дефицит *yin hepaticum*: *occlusion* горла, кашель, мокрота с кровью, расстройство менструации; лихорадка без выделения пота, спазмы, затяжная напряженность мышц.
- 3. *Calor* или *calor humidus* и прочее: кашель со слизью, ощущение напряженности, чувство тяжести в середине живота и по бокам, нарушение мочеиспускания при наличии темной скудной мочи, запор; *sitis diffundes*; слюнотечение, отсутствие налета на языке, отсутствие аппетита, истощение, *flexus*-холод в конечностях, частое зевание, разбитость и сонливость.
- 4. показания при лечении электричеством: нефрит, цистит, хронический ларингит, шумы в ушах, опущение матки, опухание нижних конечностей, опухание пальцев ног, боли в подошве, неврастения; эмфизема.

Поиск точки и манипуляции:

На лежащем пациенте в указанном месте.

Иглокальвание:

Классическое 0,3 дюйма вертикально, в новых текстах 0,5-1,5 дюйма.

Прижигание:

3-5 *iF* или 5-15 мин.

Campana magna**Да-чжун (Dazhong, Ta-chung), R4**Толкование названия:

«Великий колокол» – в китайском обозначении точек используемое слово и знак, *zhong*, в медицинском понимании соответствует слову *campana* «колокол». В любом случае китайский знак многозначен. 1-ое значение – бокал, который используется в обрядах жертвами: «питьевой бокал», 2-ое значение – «собирать, соединять». Значение «колокол» соответствует, вероятно, диалектному, наиболее подходящему в данном случае, общему употреблению знака *zhong*, суженному значению слова. Колокол – это символ металла и *Yin*. Раньше в китайском искусстве войны колокол исполнял роль знака сбора и отступления или наоборот, нападения, в этом случае был барабан. Даже в наше время гонг противопоставляется барабану.

Колокол указывает на движение *Yin*, центростремительное. Исходя из этого, данная точка приобретает важное значение, т.к. через нее оказывается целенаправленное воздействие.

Локализация:

На внутреннем крае ахиллесовой пяты, по диагонали вниз от *malleolus medialis*.

Определение:

Точка *nexorium*, через которую *cardinalis renalis* связан с *cardinalis vesicalis*.

Действие:

Укрепляет *orbis lienalis* и *orbis renalis*, удаляет *humor* и *calor humidus*.

Симптомы и показания:

- Дефицит *qi lienale*: чувство тяжести и боли в середине живота, тимпания, отдышка; тошнота, рвота, потребность в покое и сне, чередование потенция и лихорадки, неспособность сделать глоток, чувство тяжести, хриплые звуки при дыхании.
- *Inanitas qi renale*: робость, боязнь, стремление спрятаться, закрыться, подавленное настроение.
- Сухость во рту, озноб; слабость и боль в области поясницы, нарушение мочеиспускания, задержка мочи.
- Другие симптомы: кровохарканье, запор, боли в ногах и пятках; апатия.

Комбинации с другими точками:

В сочетании с *vicus communicans renalis*, C5, при сонливости, потребности покоя, неразговорчивости.

Поиск точки и манипуляции:

На лежащем пациенте на внутренней стороне ахиллесовой пяты, на верхнем крае.

Иглоукальвание:

0,2 дюйма.

Прижигание:

3 iF.

Fons aquarum

Шуй-цюань (huiquan, Shui-ch'uan), R5

Толкование названия:

«Источник воды» – четкая ссылка на стихию области, чья *rimicum* здесь упоминается.

Локализация:

Вертикально 1 пропорциональный дюйм вниз от точки *rivulus maior*, R3.

Определение:

Точка *rimicum*, канала *cardinalis renalis*.

Действие:

Укрепление *orbes renalis et hepaticus*, регуляция их *qi*.

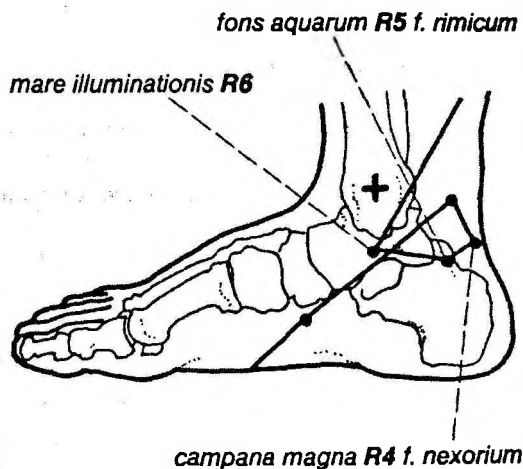


Рис. 185

Симптомы и показания:

- Нарушение зрения различного происхождения, в особенности близорукость;
- Расстройство менструации, сопровождающиеся болью внизу живота; нарушение мочеиспускания и *prolapsus uteri*;

- Боли, чувство тяжести и давления в середине живота.

Комбинации с другими точками:

В сочетании с *cardo caeli*, S25, при расстройстве менструации.

Поиск точки и манипуляции:

На лежащем пациенте в указанном месте.

Иглоукальвание:

0,4 дюйма.

Прижигание: 5 iF.**Mare illuminationis**

Чжао-хай (Zhaohai, Chao-hai), R6

Толкование названия:

«Море просветления» – ссылка на терапевтическое действие точки, просветление (улучшение) подавленного настроения.

Локализация:

Точно по вертикали под центром *malleolus medialis*, на расстоянии 1 пропорционального дюйма от его нижнего края.

Определение:

Точка *copulo-conventorium*, через которую *cardinalis renalis* связан с *sinateria ascendens yin*.

Действие:

Ведет вверх *qi renale*, регуляция областей *orbes pulmonalis, cardialis et hepaticus*; успокаивает *calor*.

Симптомы и показания:

- Сухость в горле, подавленное состояние, печаль, нежелание участия, отчаяние, усталость и тяжесть частей тела, частые бессонницы;
- Отсутствие аппетита, молчаливость, непонятные, тяжело определяемые боли и плохое самочувствие; искры перед глазами; холодные конечности, боли и ощущение кома внутри живота; нарушение мочеиспускания, темная, скудная моча.
- Пугливость, лихорадка, отсутствие пота; неправдоподобная эрекция, задержка мочи; приступы эпилепсии ночью.
- Гинекологические нарушения различного рода, преждевременные
- Или с задержкой или отсутствие менструации, боли и зуд в области гениталий, *prolapsus uteri*, внезапные боли внизу живота, *fluor albus*, осложнения при родах и неотделение плаценты.

- Боли в глазах, особенно в *canthus nasalis*, *occlusion* горла с затрудненным глотанием, отдышка; односторонние парезы частей тела.
- (общие показания при лечении электричеством: ларингит, воспаление щитовидной железы, невращения, истерия.)

Комбинации с другими точками:

- В сочетании с *tigris volans*, T6, при запорах;
- В сочетании с *clusa interna*, PC6, при ошущении комка внизу живота;
- В сочетании с *conventus omnium*, Rg20, и *impedimentale maius*, H3, при боли в горле;
- В сочетании с *copulation trium yin*, L6, *prima clusarum*, Rs4, и *mare qi*, Rs6, при хордапсисе различного типа;
- В сочетании с *clusa externa*, T5, при неотделении плаценты;
- В сочетании с *conquisitorium cardiale*, Rs14, *clusa interna*, PC6, и *abundantia*, S40, при эпилепсии.

Поиск точки и манипуляции:

Обнаруживается легко на лежащем пациенте в указанном месте.

Иглоукальвание:

Классически 0,3-0,4 дюйма; в новых текстах 0,5-1 дюйма вертикально.

Прижигание:

3 *iF* или 5-10 мин.

Amnis recurens

Фу-лю (Fuliu, Fu-liu), R7

Толкование названия:

«Назад текущий поток» – ссылка на то, что, потерянная индивидуумом, энергия возвращается к нему снова.

Локализация:

В углублении на переднем крае ахиллесовой пяты, 2 пропорциональных дюйма по вертикали вверх от точки *rivulus maior*, R3.

Определение:

Точка *transitorium quinque* канала *cardinalis renalis inductoriorum* – принадлежит стихии металла.

Действие:

Укрепление *orbis renales*; регуляция жидкости в организме, особенно строительной энергии и *xue*, успокоение *calor* и в особенности *calor humidus*.

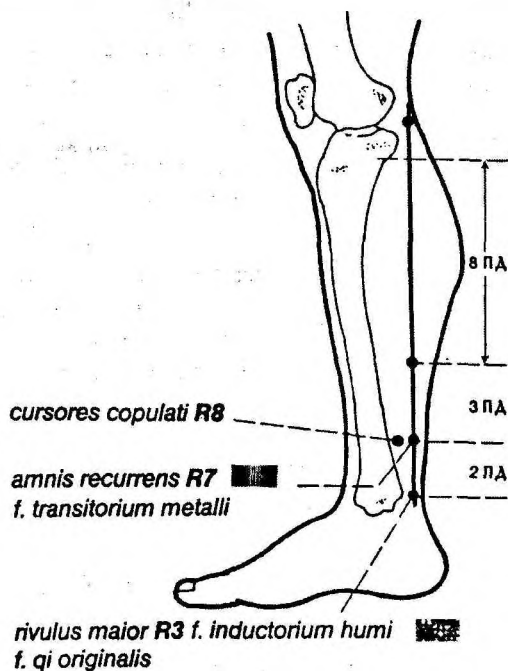


Рис. 186

Симптомы и показания:

1. *Inanitas orbis renalis*: лихорадка без потения или, наоборот, чрезмерное потение во сне; боли в пояснице и спине, слабость в ногах, проблемы с ходьбой; холод в коленном суставе;
2. *Percolations* (нарушение мочеиспускания различного типа, включая задержку мочи);
3. *Calor* или *calor humidus* в среднего и нижнего обогревателя: урчание во внутренностях, боли и колики в животе, стул с примесями гноя и крови; вздутие живота, отечность частей тела; кровоточащий геморрой; гематурия, кровь в испражнениях; запор;
4. *ventus*-аллопатия: эпилепсия и буйное помешательство; зубная боль; *pp. minuti sive evanescentes*.
- (4. Показания при лечении электричеством: нефрит, орхит, кровотечение матки, инфекция мочевых путей.)

Комбинации с другими точками:

- В сочетании с *impedimentale maius*, H3, и *yang conventa*, V23, при кровоточащем стуле;
- В сочетании с *aquae divisae*, Rs9, *inductorium renale*, V23, *ripa spissa*, R9, и *vicus tertius pedis*, S36, при циррозе печени.

Поиск точки и манипуляции:

Легко обнаруживается на лежащем пациенте в указанном месте.

Иглоукальвание:

Классически вертикально 0,3 дюйма; в настоящее время 0,5-1,5 дюйма.

Прижигание:

5-7 *iF* или 5-10 мин.

Cursores copulati**Цзяо-сунь (*Jiaoxin, Chiao-hsin*), R8**Толкование названия:

«Встречающиеся посланники» – ссылка на особенность направления ведущей линии, которая в этом месте идет в обратном направлении.

Локализация:

2 пропорциональных дюйма вверх от центра *malleolus mediales*, 0,5 пропорционального дюйма перед точкой *amnis recurrens*, R7.

Определение:

1. Точка *copulo-conventorium*, в которой *cardinalis renalis* связан с *sinarteria ascendens yin*.
2. *Rimicum* канала *sinarteria ascendens yin*.

Действие:

Успокаивает нижний обогреватель, отводит *calor humidus* и *calor repletionis*.

Симптомы и показания:

- 1. *Humor* или *calor humidus*: нерегулярное мочеиспускание и стул: недержание мочи, энурез, в моче мутные, молочные или темные выделения, задержка мочи; запор, боли внизу живота; диарея с кровяными и гнойными примесями;
- Боль на внутренней стороне голени;
- 2. гинекологические расстройства по причине *humor*-отклонения: продолжительные кровотечения и сверхсильные лохии, расстройство менструации различного рода, *prolapsus uteri*; потение во время сна, холодные руки и ноги, потение в области гениталий.

Комбинации с другими точками:

В сочетании с *yang coniuncta*, V55, при гинекологических кровотечениях.

Поиск точки и манипуляции:

Точка обнаруживается на лежащем пациенте в указанном месте согласно другим ориентирующим точкам или относительно точки *copulatio trium*, L6, под которой немного внизу на расстоянии 1 пропорционального дюйма находится данная точка.

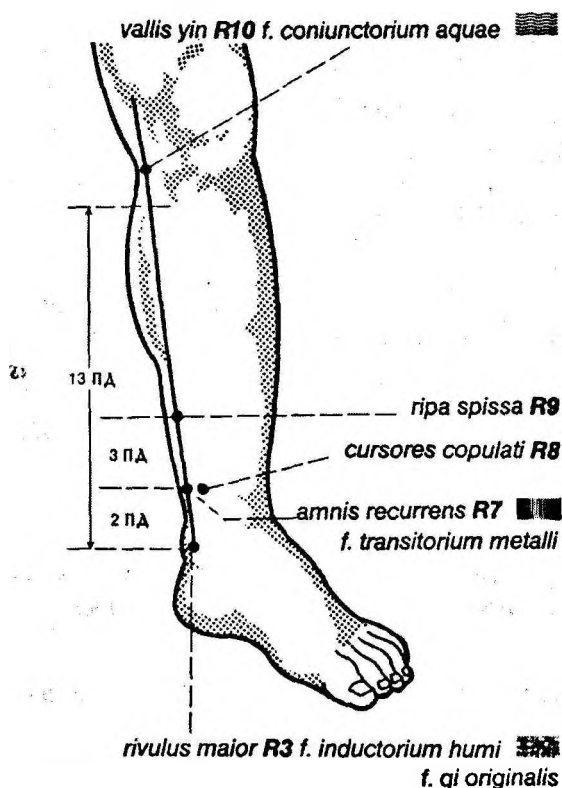


Рис. 187

Иглоукальвание: Вертикально 0,4-0,5 дюйма.

Прижигание: 3 *iF*.

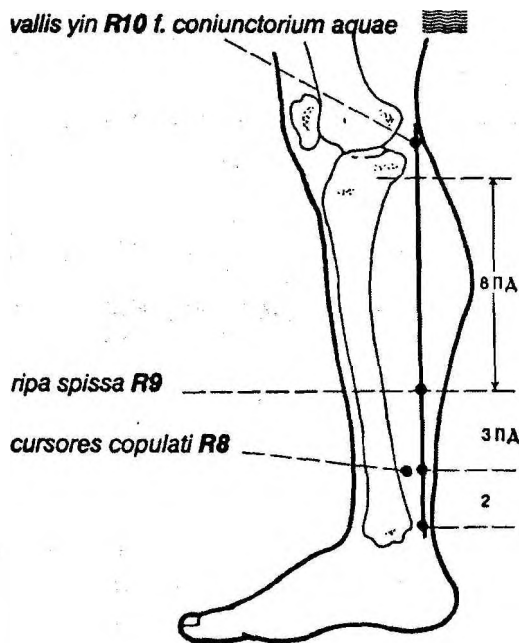


Рис. 188

Ripa spissa**Чжу-бинь (Zhubin, Chu-pin), R9**Толкование названия:

«Берег в углублении» – ссылка на топологию месторасположения, т.е. точка является четким отпечатком на большой поверхности.

Локализация:

На внутренней стороне голени, на одинаковой высоте с точкой *columna carnis*, V57, 5 пропорциональных дюймов по вертикали над точкой *rivulus maior*, R3, на внутреннем крае *m. tibialis*.

Определение:

Точка *rimicum* канала *sinarteria retinens yin*.

Действие:

Укрепление и гармонизация областей *orbis renalis et hepaticus*; нейтрализация и вывод яда.

Симптомы и показания:

- Инфекционные и токсические симптомы различного рода; хордапис с частыми болями внизу живота, так же у маленьких детей, воспаление яичка;
- Эпилепсия, безумие, галлюцинации, буйное помешательство, повышенная возбудимость, рвота и продолжительное слюнотечение, выпадающий язык;
- Боли на внутренней стороне голени;
- Отравление едой или медикаментами.

Поиск точки и манипуляции:

На лежащем пациенте в указанном месте.

Иглокальвание: 0,2-0,3 дюйма.

Прижигание: 5 *iF*.

Vallis yin**Инь-гу (Yingu, Yin-ku), R10**Толкование названия:

«Долина Инь» – «долина», т.к. точка находится на подколенке, *fossa poplitea*, и «*Yin*», т.к. располагается на внутренней стороне.

Локализация:

Посредине *fossa poplitea*, между сухожилиями *mm. semitendinosus et semimembranosus*.

Определение:

Точка *coniunctorium quinque inductoriorum* канала *cardinalis renalis* – принадлежит стихии воды.

Действие:

Устраняет *calor humidus*-аллопатии.

Симптомы и показания:

- 1. Общие: атрофия гениталий, расстройства могут привести к болям в области гениталий, затрудненное мочеиспускание, продолжительные кровотечения у женщин, внезапные позывы на мочеиспускание, темно-желтая моча с выделениями; боли, ощущение комка или инородного тела внизу живота; выпадающий язык и продолжительное слюнотечение; чувство тяжести в середине живота, сопровождающееся чувством переполнения и тяжелым дыханием.
- 2. Местные: невыносимые боли в коленном суставе, как будто его распиливают, онемение и невозможность двигаться.

Комбинации с другими точками:

В сочетании с *aquae divisae*, *Rs9*, и *vicus tertius*, *S36*, при задержке воды и затрудненном мочеиспускании.

Поиск точки и манипуляции:

Под углом 90 градусов при согнутом коленном суставе.

Иглокальвание:

Вертикально 0,4 дюйма.

Прижигание:

3 *iF*.

Os transversum**Хэн-гу (Henggu, Heng-ku), R11**Толкование названия:

«Поперечные кости» – в данном случае это топоним для гребня лобковой кости.

Локализация:

На верхнем крае лобковой кости, 0,5 пропорционального дюйма по горизонтали от центральной линии тела.

Особенные обозначения:

Точка *copulo-conventorium* канала, *cardinalis renalis*, с каналом *sinarteria impedimentalis*.

Действие:

Percolations (нарушение мочеиспускания) различного типа через укрепление и лечение *orbis renalis* и *orbis lienalis*; успокаивает и направляет по нужному руслу *humor*.

Симптомы и показания:

- Затрудненное мочеиспускание и нарушение мочеиспускания различного рода, боли в области гениталий.
- Покраснение и болезненность глаз, исходящие из *canthus nasalis*.

Поиск точки и манипуляции:

Обнаруживается легко на лежащем на спине пациенте в указанном месте. Так же можно отсчитать вниз 5 пропорциональных дюймов и потом 0,5 пропорционального дюйма в сторону.

Иглоукальвание:

В классических текстах уколы иглой в эту точку категорически противопоказаны. Вопреки этому в новых текстах при указанных нарушениях и при условии повтора симптомов рекомендуется 0,5-1 дюйма вертикально.

Прижигание:

3-5 *iF*.

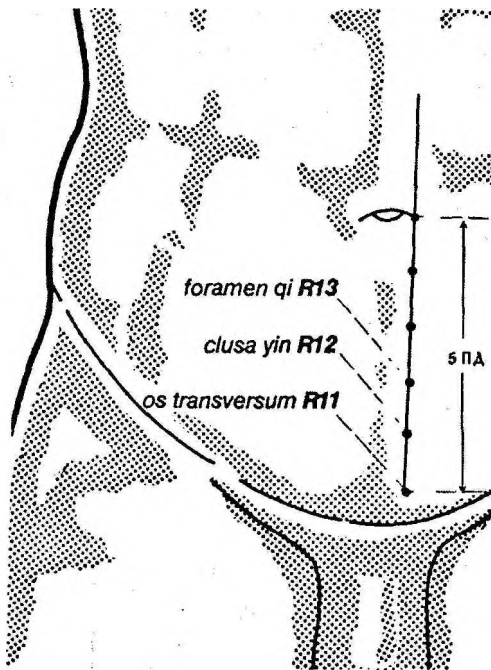


Рис. 189

Clusa yin

Да-хэ (Dahe, Ta-ho), R12

Толкование названия:

«Ворота в горном проходе Инь» – этот часто употребляемый термин для данной точки, *guan*,

chusa, обозначает искусственно созданную преграду в природном горном проходе, т.е. как бы ворота, ворота в горном проходе. В медицинском понимании это значит, что данная точка имеет стратегическое значение в общей структуре энергии человека, т.е. фактор наличия закрытой или открытой перегородки связан с последствиями, которые возможны из-за локальных изменений.

Локализация:

1 пропорциональный дюйм вертикально от точки *os transversum*, R11, и 0,5 пропорционального дюйма по горизонтали от центральной линии тела.

Особенные обозначения:

Точка *copulo-conventorium* канала *cardinalis renalis*, с каналом *sinarteria impedimentalis*.

Действие:

Укрепление и регуляция *orbis renalis et vesicalis*.

Симптомы и показания:

- Потеря спермы при сильном истощении, атрофия мужских гениталий, боли в области гениталий; выделения с кровью у женщин.
- Покраснение и болезненность глаз, исходящие из *canthus nasalis*, VI.

Поиск точки и манипуляции:

Обнаруживается легко на пациенте в указанном месте.

Иглоукальвание:

0,3 дюйма.

Прижигание:

3-4 *iF*.

Foramen qi

Ци-сюэ (Qixue, Ch'hsueh), R13

Толкование названия:

«Точка *qi*» – выбранное название для обозначения данной точки полно смысла: точка *qi vitale*, точка жизни – ссылка на *orbis renalis* как на месторасположение *qi nativum*, природного телосложения.

Локализация:

На одинаковой высоте с точкой *prima clusarum*, R14, и на 0,5 пропорционального дюйма в сторону от центральной линии тела.

Особенные обозначения:

Точка *copulo-conventorium* канала *cardinalis renalis*, с каналом *sinarteria impedimentalis*.

Действие:

Укрепление и регуляция *orbis renalis et vesicalis*.

Симптомы и показания:

- *Porcellus currens*-синдром (колющая боль, судороги внизу живота, которая начинается с *algor*-симптомов, одновременно беспричинно бьющий вверх Ян, с биением сердца, давление и чувство тяжести в груди, боль в горле, головокружения, беспокойство, бессонница, обморок и похожие симптомы ненастоящего Ян);
- Так же продолжительная диарея;
- Боль и покраснения в глазах, которые идут из *cantus nasalis, VI*;
- Расстройство менструации и бесплодие; нарушение мочеиспускания различного рода и задержка мочи.

Комбинации с другими точками:

В сочетании с *conquisitorium vesicale, R3*, и *copulation trium yin, LI6*, при бесплодии у женщин.

Поиск точки и манипуляции:

Пациент лежит на спине, отсчитывается от пупка вниз 3 пропорциональных дюйма и потом 0,5 пропорциональных дюйма по горизонтали.

Иглоукальвание:

Вертикально 0,3 дюйма, в новых текстах до 1 дюйма.

Прижигание: 3-5 iF.**Plenum quartum**

Сы-мэнь (Siman, Szu-man), R14

Толкование названия:

«Четвертая точка» – это топологическое обозначение, четвертая точка канала на лобковой кости.

Чувство переполнения – типичный симптом при ниже указанных расстройствах.

Локализация:

1 пропорциональный дюйм вертикально от *foramen qi, R13*, и 0,5 пропорциональных дюйма по горизонтали от центральной линии тела.

Особенные обозначения:

Точка *copulo-conventorium* канала *cardinalis renalis* с каналом *sinarteria impedimentalis*.

Действие:

Укрепление *qi* в нижнем обогревателе, разрешение *concretions et congelationes*, которые отвечают за менструацию.

Симптомы и показания:

- *Concretions et congelationes* (т.е. динамические агглютинации и структурные неоплазии), боли и чувство инородного тела внизу живота;
- Водянка внизу живота, режущие боли в области пупка; озноб;
- Покраснение и боли в глазах, идущие из *cantus nasalis, VI*;
- *Percellus currens*-синдром (колющая боль, судороги внизу живота, которая начинается с *algor*-симптомов, одновременно беспричинно бьющий вверх Ян, с биением сердца, давление и чувство тяжести в груди, боль в горле, головокружения, беспокойство, бессонница и похожие симптомы ненастоящего Ян);
- Гинекологические заболевания различного типа: внезапные и продолжительные кровотечения, расстройство менструации, белые, гнойные выделения, бесплодие.

Поиск точки и манипуляции:

Точка обнаруживается на лежащем пациенте согласно описанию или на одинаковой высоте с *porta lapidea, Rs5*.

Иглоукальвание:

Вертикально 0,2 дюйма, в новых текстах до 1 дюйма.

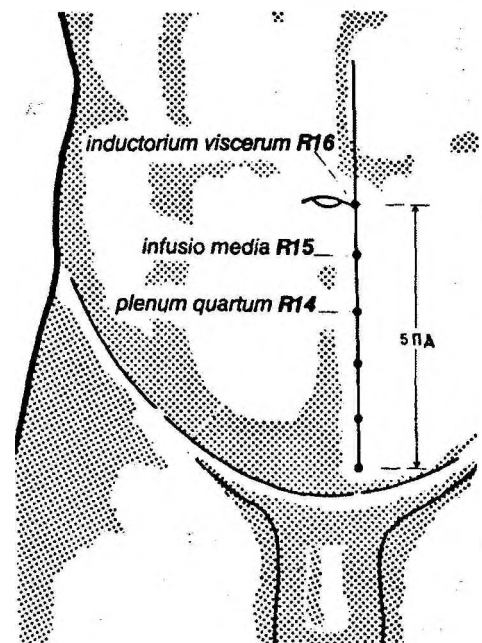
Прижигание: 3-5 iF.

Рис. 190

Infusio media**Чжун-чжу (Zhongzhu, Chung-chu), R15**Толкование названия:

«Средний поток» – название, которое выбрано на основе общей топологии.

Локализация:

1 пропорциональный дюйм вверх от точки *plenum quartum, R14*, или 1 пропорциональный дюйм вниз от точки *inductorium viscerum, R16*, опять же на 0,5 пропорциональных дюйма по горизонтали от центральной линии тела.

Особенные обозначения:

Точка *copulo-conventorium* канала *cardinalis renalis* с каналом *sinarteria impedimentalis*.

Действие:

Успокаивает *calor repletionis* области *orbis vesicalis*.

Симптомы и показания:

- *Calor*-симптомы, которые исходят из нижнего обогревателя и приводят к запорам, сухому стулу; непроходящая отдышка, боли в пояснице и груди, расстройство менструации;
- Покраснение и болезненность глаз, идущие из *cantus nasalis, VI*.

Поиск точки и манипуляции:

Обнаруживается легко на лежащем пациенте в указанном месте.

Иглоукальвание:

Вертикально 1 дюйм.

Прижигание:

3-5 *iF*.

Inductorium viscerum**Хуан-шу (Huangshu, Huang-shu), R16**Толкование названия:

«*Inductorium* внутренних органов» – выбор названия точки обусловлен тем, что оно в общих чертах указывает на объект и удачное месторасположение.

Локализация:

На одинаковой высоте с пупком, на расстоянии 0,5 пропорционального дюйма по горизонтали от него.

Определение:

Точка *copulo-conventorium* канала *cardinalis renalis* с каналом *sinarteria impedimentalis*.

Действие:

Мощное открытие нижнего обогревателя и т.о. преодоление проблем с *calor* и *algor*-отклонений.

Симптомы и показания:

- Колющие, режущие боли в животе, ощущение холода в середине живота, по причине *algor*-отклонения;
- Запоры с сухим, шишковидным калом, чувство переполнения и тимпания, задержка мочи вследствие *algor*-отклонения;
- Покраснение и болезненность глаз, идущие из *cantus nasalis, VI*.

Поиск точки и манипуляции:

Обнаруживается легко на лежащем пациенте в указанном месте.

Иглоукальвание:

1 дюйм.

Прижигание:

5 *iF*.

Curvatura alta**Шан-цзюй (Shangqu, Shang-ch'u) R17**Толкование названия:

«Высокий изгиб» – описание месторасположения, где прилагательное «высокий» указывает на местоверху складки на животе и верх центра живота.

Локализация:

2 пропорциональных дюйма вверх от точки *inductorium viscerum, R16*, и 0,5 пропорционального дюйма по горизонтали от центральной линии тела.

Особенные обозначения:

Точка *copulo-conventorium* канала *cardinalis renalis* с каналом *sinarteria impedimentalis*.

Действие:

Мощное открытие нижнего обогревателя, успокаивает и направляет в нужное русло *calor* и *calor humidus*.

Симптомы и показания:

- *Concretions et congelationes* (т.е. динамические агглютинации и структурные новообразования) в животе, боли, продолжительные колющие боли в той же области;
- Отсутствие аппетита; нарушение выделений: запор или диарея;
- Покраснение и болезненность глаз, идущие из *cantus nasalis, VI*.

Поиск точки и манипуляции:

Обнаруживается легко на лежащем на спине пациенте в указанном месте.

Иглоукальвание:

1 дюйм.

Прижигание:

5 iF.

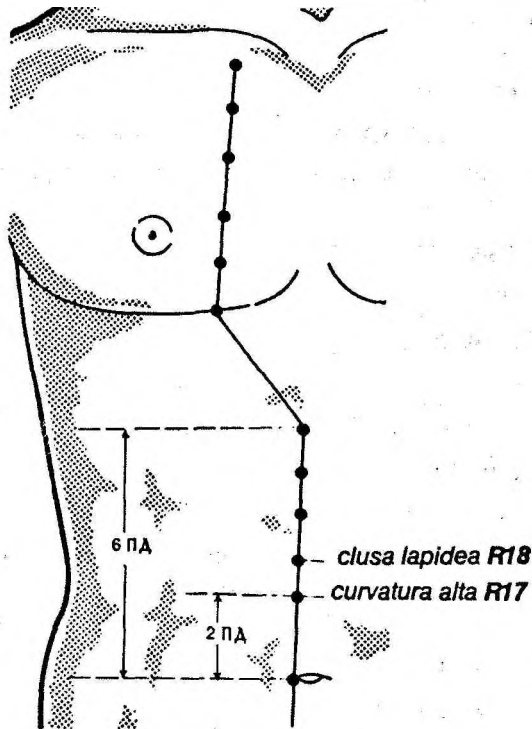


Рис. 191

Clusa lapidea

Шу-гуань (Shiguan, Shih-kuan), R18

Толкование названия:

«Каменная передняя в воротах горного прохода» – «камень» является символом высокой структурной силы, т.о. ссылка на то, что очень часто определяется как Инь, *orbis renalis et lienalis*. Этот часто употребляемый термин для данной точки, *guan*, *chusa*, обозначает искусственно созданную преграду в природном горном проходе, т.е. как бы ворота, ворота в горном проходе. В медицинском понимании это значит, что данная точка имеет стратегическое значение в общей структуре энергии человека, т.е. фактор наличия закрытой или открытой перегородки связан с последствиями, которые возможны из-за локальных изменений.

Локализация:

1 пропорциональный дюйм вверх от точки *curvatura alta*, R17, и 0,5 пропорционального дюйма по горизонтали от центральной линии тела.

Особенные обозначения:

Точка *copulo-conventorium* канала *cardinalis renalis* с каналом *sinarteria impedimentalis*.

Действие:

Восстанавливает *inanitas orbis renalis et lienalis*, направляет в нужное русло *humor*, снижает уровень Ян.

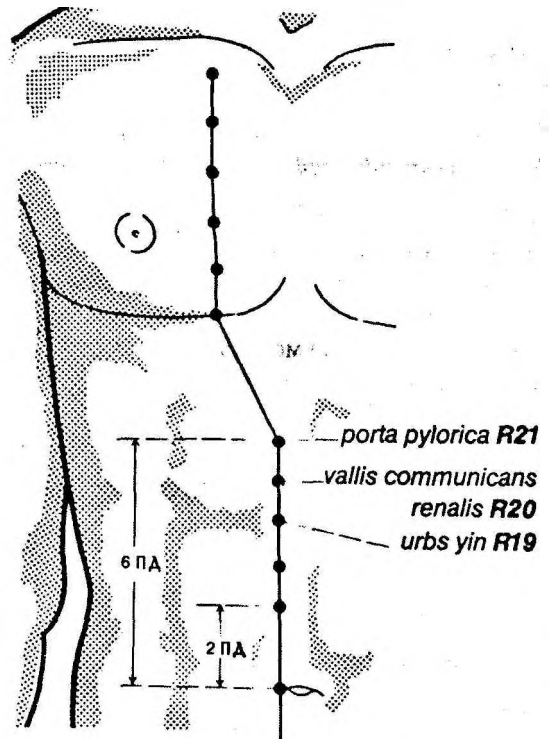


Рис. 192

Симптомы и показания:

- Чувство тяжести или комка в центре живота, невыносимые боли внизу живота, тошнота, рвотная отрыжка, рвота, запоры; скудные выделения мочи или задержка мочи; *concretions et congelationes* в середине живота и/или внизу живота; онемение и болезненность спины; бесплодие у женщин;
- Покраснение и болезненность глаз, идущие из *cantus nasalis*, VI.

Комбинации с другими точками:

В сочетании с *copulatio trium yin*, L6, при ненаступлении зачатия.

Поиск точки и манипуляции:

Обнаруживается легко на лежащем на спине пациенте в указанном месте.

Иглоукальвание:

Вертикально 1 дюйм.

Прижигание:

Исходя из классической точки зрения, эта процедура показана только мужчинам (3-5 *iF*). Прижигание этой точки у женщин может спровоцировать затяжное или непреходящее бесплодие.

Urbis yin**Инь-ду (Yindi, Yin-tu) R19**Толкование названия:

«Город Инь» – китайский термин *du*, *urbs*, обозначает города от средних до больших, которые являются центром управления и выполняют не только административную, но и, прежде всего социальную и экономическую функции. В акупунктуре *du* – это точка, через которую возможно оказание многостороннего влияния.

Локализация:

1 пропорциональный дюйм вверх от точки *chusa lapidea*, R18, и 0,5 пропорционального дюйма по горизонтали от центральной линии тела.

Особенные обозначения:

Точка *copulo-conventorium* канала *cardinalis renalis* с каналом *sinarteria impedimentalis*.

Действие:

Укрепление *orbes lienalis, pulmonalis et renalis*, снижает степень расстройств, успокаивает *calor*.

Симптомы и показания:

- *Calor repletionis*, прежде всего в среднем обогревателе: лихорадка, чередование озноба и прилива крови; чувство переполнения и тяжести в середине живота, икота, колики во внутренних органах; боль и ощущение жара по бокам; запоры, застой *xue* в центре тела и живота;
- Бесплодие у женщин;
- Покраснение и боль в глазах, идущие из *cantus nasalis*, VI.

Поиск точки и манипуляции:

Пациент лежит на спине, отступить 4 пропорциональных дюйма вверх от пупка и 0,5 пропорционального дюйма по горизонтали от центральной линии тела.

Иглоукальвание:

0,3-1 дюйма вертикально.

Прижигание:

3-5 *iF*.

Valis communicans renalis**Тун-гу (Tonggu, T'ung-ku), R20**Толкование названия:

«Связывающая долина *cardinalis renalis*» – в противоположность точке с таким же названием, *cardinalis vesicalis*, V66.

Локализация:

5 пропорциональных дюймов вверх от пупка и 0,5 пропорционального дюйма по горизонтали от центральной линии тела.

Особенные обозначения:

Точка *copulo-conventorium* канала *cardinalis renalis* с каналом *sinarteria impedimentalis*.

Действие:

Приводит в действие *qi* в среднем обогревателе, особенно в *orbes hepaticus, lienalis et stromachi*, преобразует *pituita*, избавление от *algor u calor*.

Симптомы и показания:

- *Concretions et congelationes* (т.е. динамические агглютинации и структурные неоплазии), *pituita*-блокировки, чувство переполнения, ощущение тяжести в груди и отрыжка; затрудненное пищеварение, колики во внутренностях.
- Эпилепсия, внезапная афазия, спазмы и параличи, беспокойство, состояние дезориентации;
- Покраснение и боли в глазах, идущие из *cantus nasalis*, VI.

Поиск точки и манипуляции:

Обнаруживается легко на лежащем на спине пациенте в указанном месте.

Иглоукальвание:

0,5-1 дюйма вертикально.

Прижигание: 3-5 *iF*.**Porta pylorica****Ю-мэнь (Youmen, Yu-men), R21**Толкование названия:

Латинское название в соответствии с китайским употреблением *youmen* для западного *nomen anatomicum* «*pyloris*» обозначает «незаметный, тайный,

дополнительный вход», который был предусмотрен в Китае в гаремах или личных комнатах в доме; что снова указывает на Инь-функцию.

Локализация:

6 пропорциональных дюймов вверх от пупка и 0,5 пропорционального дюйма по горизонтали от центральной линии тела, на одинаковой высоте с *conquisitorium cardinale*, R514.

Особенные обозначения:

Точка *copulo-conventorium*, которая связывает канал *cardinalis renalis* с каналом *sinarteria impedimentalis*.

Действие:

Укрепление *orbes lienalis et cardialis*, нейтрализация *calor*, успокоение *humor*.

Симптомы и показания:

- *Humor*-симптомы различного рода, в том числе гинекологические: чувство тяжести и переполнения в животе; рвота и чувство тяжести в центре живота; тянущие боли в груди, боль в животе во время менструации, потеря аппетита, слюнотечение;
- Диарея с кровавым и гнойным стулом; *concretiones et congelationes* в животе, сопровождающиеся болью и чувством комка;
- Забывчивость;
- Покраснение и боли в глазах, идущие из *cantus nasalis*, VI.
- (Судороги в желудке, невралгия межреберного нерва.)

Поиск точки и манипуляции:

Обнаруживается легко на лежащем на спине пациенте в указанном месте.

Иглоукальвание:

0,5 дюйма.

Прижигание:

5 iF.

Porticus peripatetica

Бу-лан (*Bulang, Pu-lang*), R22

Толкование названия:

«Преобразование верхнего яруса» – описанное название точки, четко расположенной на линии, которая тянется под сводом грудного креста, сравнивается с местонахождением точки на верхнем ярусе горы.

Локализация:

В углублении 5-ого межреберного промежутка на нижнем крае грудного креста, в 2 пропорциональных дюймах от средней линии груди.

Действие:

Укрепление и регуляция *qi pulmonale et liena* успокоение *humor et pituita*.

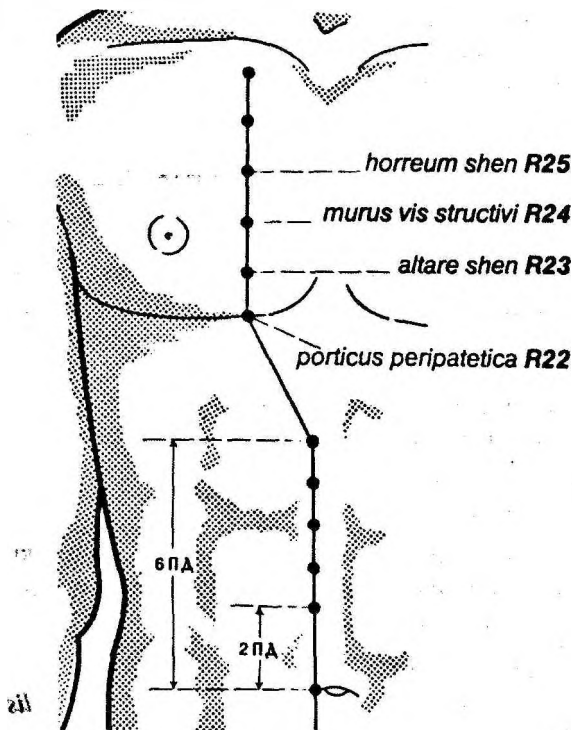


Рис. 193

Симптомы и показания:

- Чувство тяжести и давление, чувство переполнения, боли в груди и по бокам, астма, отдышка;
- Заложенный нос, кашель, рвота, потеря аппетита, *anhelitus*;
- Неспособность поднять руки.

Поиск точки и манипуляции:

Обнаруживается легко на лежащем на спине пациенте на ребре в нижней части груди, 1,6 пропорциональных дюйма по вертикали вниз от точки *altare shen*, R23, и 2 пропорциональных дюйма по горизонтали от центральной линии тела.

Иглоукальвание:

0,3-0,4 дюйма.

Прижигание:

5 iF.

Altare shen**Шэнь-фэнь (Shenfeng, Shen-feng), R23**Толкование названия:

«Алтарь для божеств» – «алтарь», *altare, feng*, обозначает возвышенность, ссылка на плоскую область на животе и находящийся там на возвышенности свод *m. pectoralis*.

Shen обозначает в народных культах все персонализированные существа, которые задействованы в культе; в медицинском понимании – это «ошеломляющая сила», т.е. то активное влияние, которое обуславливается индивидуальностью человека.

Локализация:

На 4-ом межреберном промежутке, в 2 пропорциональных дюймах по горизонтали от центральной линии тела.

Действие:

Укрепление внутренних органов, преодоление *humor*.

Симптомы и показания:

- Чувство тяжести и переполнения, ощущение давления в груди и по бокам, стесненное дыхание, отдышка;
- Отрыжка, тошнота и рвота; потеря аппетита; мастит.

Поиск точки и манипуляции:

Обнаруживается легко на лежащем на спине пациенте в указанном месте.

Иглоукальвание:

0,3-0,4 дюйма.

Прижигание:

5 *iF*.

Murus vis structivi**Лиин-сюй (Lingxu, Ling-hsu), R24**Толкование названия:

«Защита структурной силы» – «защита, стена» указывает на компактную область на грудной клетке или *m. pectoralis*, где на возвышении находится точка.

«Структурная сила», *ling*, – это ссылка на Инь – функцию, области *orbis lienalis et pulmonalis*, на которые может быть оказано влияние через данную точку.

Локализация:

На 3-ем межреберном промежутке, 2 пропорциональных дюймов по горизонтали от центральной линии тела.

Действие:

Укрепление *qi* внутренних органов, направление в нужное русло *humor*.

Симптомы и показания:

- Чувство тяжести и переполнения, боли в груди и по бокам, стесненное дыхание, отдышка, кашель, икота, рвота, отсутствие аппетита, (мастит).

Поиск точки и манипуляции:

Обнаруживается легко на лежащем на спине пациенте в указанном месте.

Иглоукальвание:

0,3-0,4 дюйма.

Прижигание:

5 *iF*.

Horreum shen**Шэнь-цан (Shencang, Shen-ts'ang), R25**Толкование названия:

«Накопитель ошеломляющей силы» – дополнительное название по отношению к функции точки, по сравнению с названием предыдущей точки. Здесь делается акцент на активную энергию, которая некоторым образом накапливается и активизируется при воздействии на точку.

Локализация:

На 2-ом межреберном промежутке, 2 пропорциональных отрезков по горизонтали от центральной линии тела.

Действие:

Укрепление Ян внутренних органов, успокоение *humor*.

Симптомы и показания:

- Чувство переполнения, ощущение давления в середине живота, тошнота, затрудненное дыхание, отдышка, давление в груди, потеря аппетита.

Поиск точки и манипуляции

На лежащем пациенте в указанном месте.

Иглоукальвание:

0,3 дюйма.

Прижигание: 5 *iF*.

Perflorescens centrumЮй-чжун (*Yuzhong, Yu-chunh*), R26Толкование названия:

«Точка центра ведет к цветению» – ссылка на терапевтическое воздействие в *orbes lienalis et stomachi*, которое осуществляется через стимуляцию данной точки.

Локализация:

На 1-ом межреберном промежутке, в 2 пропорциональных дюймах по горизонтали от центральной линии тела.

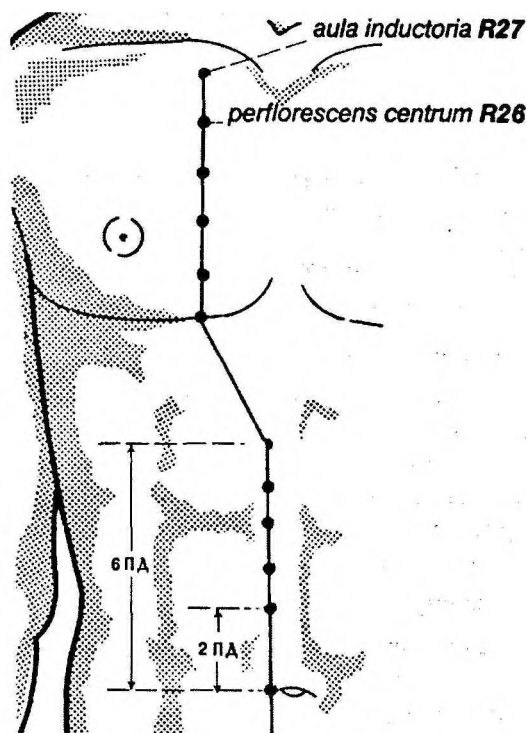


Рис. 194

Действие:

Укрепление и регуляция *orbes lienalis et stomachi*, устранение отклонений различного рода в этих областях.

Симптомы и показания:

- Чувство тяжести и давления в груди и по бокам, кашель; затрудненное дыхание; *pituita*-блокировки и обильная мокрота, жидкая слизь; потеря аппетита.

Поиск точки и манипуляции:

Обнаруживается легко на лежащем на спине пациенте в указанном месте.

Иглоукальвание:

Пункция вертикальная 0,3 – 0,4 дюйма.

Прижигание:

3-5 *iF*.

Aula inductoriaШу-фу (*Shufu, Shu-fu*), R27Толкование названия:

«Зал для собраний влияний» – *aula, fu* обозначает «зал для собраний», в котором проводятся открытые заседания с привлечением большого количества людей. Данное понятие указывает на энергетическую акцентуацию (выделение) точки.

Inductoria, shu в данном случае подразумевает начало влияния на данный канал в области груди.

Локализация:

В углублении между первым ребром и нижним краем ключицы, на два пропорциональных дюйма латеральнее передней срединной линии.

Действие:

Высушивание *humor*, преодоление *pituita* (в *orbes lienalis et pulmonalis*), снятие *anhelitus* (удушье)

Симптомы и показания:

- Кашель и контравекции (тошнота, рвота), позывы к рвоте, удушье – хроническое и устойчивое; чувство напряжения и тимпания брюшной стенки и живота, вызывающая нежелание принимать пищу; боль в груди.
- [астма при наличии данного симптома].

Поиск точки и манипуляции:

Пациент лежит на спине, при нахождении данной точки можно ориентироваться на точку *dioptra mobilis RS21*, углубление, в котором расположена точка, находится на два пропорциональных дюйма латеральнее передней срединной линии.

Иглоукальвание:

0,3 – 0,4 дюйма.

Прижигание:

3-5 *iF*.

cardinalis pericardialis

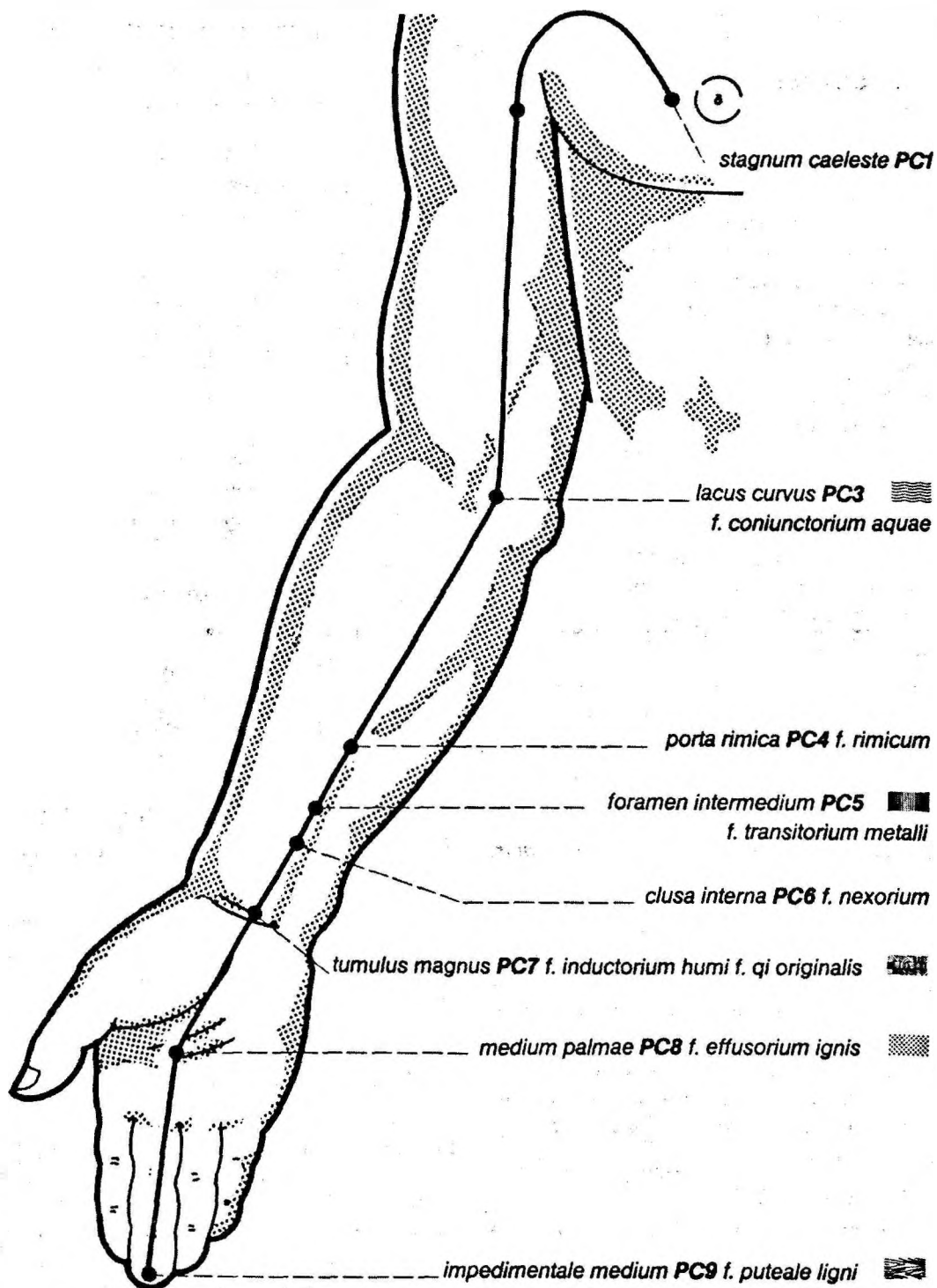


Рис. 195

Точки канала *Cardinalis pericardialis yin flectenis manus*

Stagnum caeleste

Тянь-шу (*Tianchi, T'ien-ch'ih*)

Толкование названия:

«Пруд небес» – *stagnum, chi*, «пруд» подразумевает водоем, скопление жидкости, воды, которая мало движется (малоподвижная вода), отсюда указание на место, на точку, в которой могут легко собираться отклонения – *ventus* или *humor*. Данное понятие зачастую указывает в целом на Инь или стихию воды. Дополнительный смысл придает понятие «небеса» – оно указывает на совокупность всех активных или активизированных, динамических, космических влияний – указание на Ян, открытие *species* этой точкой.

Локализация:

На один пропорциональный дюйм латеральнее соска груди, по вертикали на три пропорциональных дюйма ниже подмышечной складки.

Определение:

Точка отправления *paracardialis pericardialis*;

Точка *copulo-conventorium*, через которую проходит соединение *cardinalis pericardialis* с *cardinales fellea et renalis*.

Действие:

Открытие *species*, рассеивание *ventus*, вывод *humor*.

Симптомы и показания:

- Выраженный дыхательный шум, давление и чувство сдавленности в груди и брюшной области, кашель, сопровождающийся большим количеством мокроты, жар при отсутствии пота, головные боли, диффузные боли во всех конечностях; увеличение (опухание) подмышечной впадины; перемежающаяся лихорадка или больного постоянно бросает то в жар, то в холод; боль в плече;
- Нарушения зрения.

Поиск точки и манипуляции:

Пациент сидит или лежит на боку. Точку легко обнаруживают в вышеуказанном месте.

Иглоукальвание:

Пункция под углом (по косой) 0,2-0,3 дюйма по направлению назад.

Прижигание: 3-5 *iF*.

Fons caelestis

Тянь-чуан (*Tian-quan, T'ien-ch'uan*), PC2

Толкование названия:

«Источник небес» – данное понятие также указывает на терапевтические возможности данной точки.

Понятие «небеса» указывает на совокупность всех активных, динамических, космических влияний, синоним понятию «природа».

«Источник» подразумевает первоначально этого потенциала.

Локализация:

На два пропорциональных дюйма ниже переднего края подмышечной впадины, в углублении между головкой мышцы *m. biceps brachii*.

Действие:

Рассеивание *ventus*-отклонений или *calor venti*.

Симптомы и показания:

- Чувство сжатости, сдавленности в груди, боль в груди и боку, контравекции, удушье; боль в брюшной области, озноб, кашель, боль, распространяющаяся на область груди, плечевой пояс и спину;
- Учащенное сердцебиение;
- Нарушения зрения.

Поиск точки и манипуляции:

Пациент лежит на боку, рука слегка отведена.

Иглоукальвание:

0,2 – максимально 0,6

Прижигание:

3 *iF*.

Lacus curvus

Чу-цэ (*Quze, Ch'u-tse*), PC3

Толкование названия:

«Искривленное болото» – следует отличать понятие «болото», *lacus, ze*, выступающее в качестве способа удержания влаги, от «пруда», *stagnum, chi*, в котором происходит расширение и углубление потока воды. Понятие *lacus* в медицинском контексте подразумевает наличие свойства регуляции жидкости.

Локализация:

В центре локтевого сгиба, на локтевой стороне сухожилия мышцы *m. biceps brachii*.

Определение:

Точка *coniunctorium quinque inductoriorum* канала *cardinalis pericardialis* – принадлежит стихии воды.

lacus curvus PC3 f. coniunctorium aquae ■■■

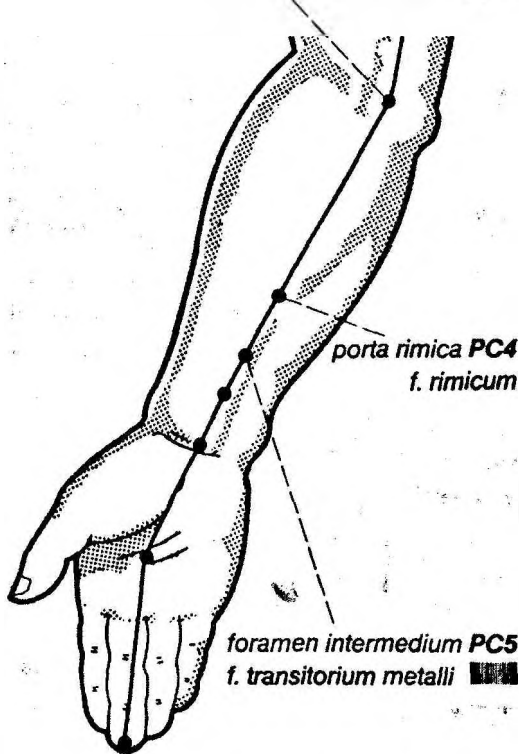


Рис. 196

Действие:

Поддержка *orbes pulmonalis et cardialis*, вывод *calor* и *ventus* с верхнего обогревателя, охлаждение *calor xue*.

Симптомы и показания:

- *Ventus*-отклонения: боли в грудной клетке, жар; головные боли, сопровождающиеся нарушением координации и равновесия, перемежающаяся лихорадка со спазмами икр ног; пот на голове, стекающий в область затылка (на теле пота нет); сухость во рту, жажда, контракции;
- Боязливость, беспокойство, чувство сжатости;
- *Calor xue, calor repletionis*: слюнотечение, кровавые выделения; учащенное сердцебиение, экзантема; хронодемические, т.е. эпидемические

инфекционные заболевания типа тифа, холеры или краснухи (*rubella*).

- [в эклектической медицине суммарные симптомы: острый гастрит и энтерит, ревматические сердечные заболевания, миокардит, бронхит, тепловой удар].

Комбинации с другими точками:

- В комбинации с точкой *stagnum yang, T4* и *tumulus magnus, PC7* – при стуле с кровавыми выделениями;
- В комбинации с точкой *metallum structivum, P11* – при недостатке (*inanitas*) *xue* и сильной жажде;
- В комбинации с точкой *clusa interna, PC6* и *tumulus magnus, PC7* – при болях в груди;
- В комбинации с точкой *inductorium renale, V23* и *inductorium diaphragmatis, V17* – при болях в брюшной области.
- [В комбинации с точкой *medium lacunae, V40* (которую пунктируют до появления крови) – при остром гастрите и энтерите;
- В комбинации с точкой *clusa interna, PC6, foramen intermedium, PC5, и aula minor, C8* – при ревматическом миокардите].

Поиск точки и манипуляции:

Пациент слегка сгибает руку в локте – точку находят и пунктируют в вышеуказанном месте, избегая артерии.

Иглоукалывание:

Традиционно – 0,3 дюйма; в новейшей литературе – 0,5-1 дюйма.

Прижигание:

1-3 *iF* или T:5-15 минут

Porta rimica
(*Ximen, His-men*), PC4

Толкование названия:

«Целевая дверь» – очевидное указание на функцию места расположения данной точки в соответствии с определениями.

Локализация:

На внутренней стороне руки, на пять пропорциональных дюймов проксимальнее локтевой складки, в углублении между *mm. palmaris longus et flexor carpi radialis*.

Определение:

Точка *rimicum* канала *cardinalis pericardialis*.

Действие:

Мощная поддержка и регуляция *orbis cardialis et pulmonalis, calor*, в особенности *xue*, охлаждение; смягчение; прочищение канала.

Симптомы и показания:

- *Calor xue*: кровавые выделения из различных точек на теле, мокрота с кровью, насморк, отрыжка с запахом гнили; гнойники и нарывы на различных местах тела.
- Недостаток *yin minor*: учащенное сердцебиение, боязливость, пугливость, боль, колющая боль в груди.
- [в эклектической медицине суммарные симптомы: ревматические сердечные заболевания, миокардит, *angina pectoris*, мастит, плеврит, спазм диафрагмы, истерия].

Комбинации с другими точками:

- [В комбинации с точками *clusa interna, PC6*, и *tumulus magnus, PC7* – при колющей боли в груди;
- В комбинации с точкой *stagnum curvum, IC11 (!)* и *nexorium trium yang, T8* – при мокроте с кровью;
- В комбинации с точкой *clusa interna, PC6* и *lacus curvus, PC3* – при ревматических сердечных заболеваниях].

Поиск точки и манипуляции:

На указанном месте при слегка согнутой руке.

Иглокалывание:

Традиционно – 0,3 дюйма, в новейших текстах – 1-1,5 дюйма.

Прижигание:

5-7 *iF* или T:5-15 минут

Foramen intermedium
(*Jianshi, Chien-shih*), **PC5**

Толкование названия:

«Промежуточное звено» – т.е. посредник – указание на функцию данной точки в качестве *transitorium* (проводника) канала.

Локализация:

На три пропорциональных дюйма проксимальнее локтевого сгиба, между сухожилиями мышцы *mm. palmaris longus et flexor carpi radialis*.

Определение:

Точка *transitorium quinque inductoriorum* канала *cardinalis pericardialis* – принадлежит стихии металла.

Nexorium трёх Инь руки.

Действие:

Укрепление и регуляция *orbis cardialis et pericardialis*, усмирение *ventus*, охлаждение *calor*, понижение *qi* в срединном обогревателе, вывод *pituita*, гармонизация *orbis stomachi*.

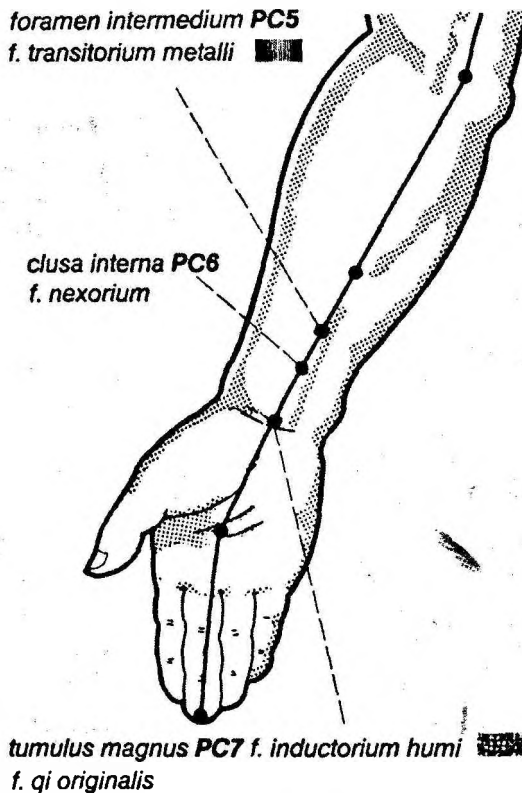


Рис. 197

Симптомы и показания:

- *Ventus* и *calor venti*: чувство напряжение, давление и чувство сдавленности в груди; повышенная нервозность, страх и пугливость; или большая раздражительность и внезапные приступы бешенства – больной неистовствует и кричит;
- Горячая поверхность рук, нарывы в подмышечной впадине, одновременно судороги в области локтевого сгиба;
- *Vento percussio*, сопровождающееся обмороками, слюнотечением, потерей способности говорить, судороги голосовых связок;
- *Humor venti* и *pituita*: устойчивая перемежающаяся лихорадка, сопровождающаяся безрезультатными позывами к рвоте, тошнотой; гнойные нарывы и экзантемы на отдельных местах тела или на всем теле;

- Приступы эпилепсии, боль и чувство сдавленности в горле; желтая склера глаз; нерегулярные менструации у женщин.
- [в эклектической медицине суммарные симптомы: ревматические сердечные заболевания, малярия, эпилепсия, истерия, шизофрения].

Комбинации с другими точками:

- В комбинации с точкой *radius magnus, VII* – при малярии;
- В комбинации с точкой *rivulus posterior, IT3* и *valles coniunctae, IC4* – при внезапных приступах буйного помешательства.
- [В комбинации с *copulatio trium yin, L6* – при гиперфункции щитовидной железы;
- В комбинации с точками *clusa interna, PC6*, *aula minor, C8*, *porta rimica, PC4* и *lacus curvus, PC3* – при ревматических сердечных заболеваниях].

Поиск точки и манипуляции:

На указанном месте при слегка согнутой руке.

Иглоукальвание:

Традиционно – 0,3 дюйма, в новейших текстах – 0,5-1,5 дюйма, пункция вертикальная; или в тех же новейших текстах – при общих заболеваниях/ недомоганиях тела – 1,5-2 дюйма, пункция под углом (по косой).

Прижигание:

3-5 *iF*.

Clusa interna **(*Neiguan, nei-kuan*), PC6**

Толкование названия:

«Внутренние проходные ворота» – часто встречаемое в названии точек понятие *guan, clusa*, подразумевает художественное толкование перегородки в естественном проходе, т.е. «проходную дверь» или «проходные ворота». В медицинском контексте данное понятие выражает то, что указанная точка имеет стратегическое значение в местах пересечения энергии человека, его преграда или перегородка связана с обширными последствиями локальных событий.

Указание на топологическое расположение и функцию точки.

Локализация:

На два пропорциональных дюйма проксимальнее запястной поперечной складки, между сухожилиями мышцы *mm. palmaris longus et flexor carpi radialis*.

Определение:

Исходная точка *reticularis pericardialis*, т.е. точка *nexorium* канала *cardinalis pericardialis*.

Точка *copulo-conventorium*, через которую происходит соединение *cardinalis pericardialis* с *sinarteria retinens yin*.

Действие:

Укрепление и гармонизация *orbis cardialis et lienalis*, седативный эффект; регуляция *qi*, снятие болевых ощущений; вывод и рассеивание *ventus, calor* и *humor*.

Симптомы и показания:

- *Calor repletionis* области внутренних органов: боли в грудной клетке и брюшной области, боязливость, отчаяние, нерешительность;
- Покраснение глаз, вялость желудка, тошнота, рвота;
- Нарушенное сообщение между *oo. stomachi et lienalis*, боли в груди и боку; жар, отсутствие пота; перемежающаяся лихорадка; или
- *Calor humidus* или *humor venti*: желтуха; боль в запястном суставе, локтевом суставе и плече; чувство напряжения и судороги в верхних конечностях; онемение затылка; горячие повержности ладоней;
- *Prolapsus ani, vento percussio*.
- [в эклектической медицине суммарные симптомы: ревматические сердечные заболевания, шок, *angina pectoris*, учащение сердцебиение, спазм диафрагмы, гиперфункция щитовидной железы, эпилепсия, истерия, послеоперационная боль в различных местах тела].

Комбинации с другими точками:

- В комбинации с точкой *mare illuminationis, R6* – при *concretiones* и болях в животе.
- [В комбинации с *foramen intermedium, PC5* и *aula minor, C8* – при ревматических сердечных заболеваниях;
- В комбинации с точкой *foramen intermedium, PC5* и *vicus tertius pedis, S36* – при болях, вызванных *angina pectoris*;
- В комбинации с точкой *rex faciei, Rg25* – для понижения повышенного артериального давления;
- В комбинации с точкой *fons scatens, R1* и *vicus tertius pedis, S36* – при токсическом шоке].

Поиск точки и манипуляции:

Рука вытянута – точку находят в углублении между мышцами.

Иглокальвание:

Традиционно 0,5 дюйма при вертикальной пункции; в новейшей литературе – вертикальная пункция при 0,5 – 1,5 дюйма; при недомоганиях тела также показана пункция под углом (по косой): 1-2 дюйма в направлении канала. Тем не менее при лечении локальных парезов или потере чувствительности нельзя превышать предел глубины прокальвания в 0,3- 0,5 дюйма!

Прижигание:

3-7 *iF* или T:5-15 минут

Tumulus manus**Да-линг (*Daling, Ta-ling*), PC7**Толкование названия:

«Большой могильный холм» – описание места положения точки, напоминающее могильный холм. Другими словами, данное понятие является художественным вариантом символизации возвышения.

Локализация:

В середине складки на ладони, между сухожилиями мышцы *mm. palmaris longus et flexor carpi radialis*.

Определение:

Точка *inductorium quinque inductoriorum* канала *cardinalis pericardialis* – принадлежит стихии земли.

Точка *qi originalis* канала *cardinalis pericardialis*.

Действие:

Охлаждение *orbis cardialis*, седативный эффект; гармонизация *orbis stomachi*; открытие *species*, вывод *calor*, рассеивание *ventus*, снятие чувства давления в груди.

Симптомы и показания:

- *Ventus*-симптомы в широком смысле: нарушения сознания и поведения, эпилепсия, повторяющиеся неутрачиваемые приступы безудержного смеха, частые перемены экзальтированного эйфорического и подавленного состояния, боязнь, испуг, пугливость;
- Жар с закрытыми *species*, вызывающие отсутствие пота у больного; чувство сдавленности, дрожь или боль в груди; а также
- *Humor*-отклонения: нарывы в подмышечной впадине; беспокойное состояние, чувство сдавленности в груди и брюшной области; тошнота, продолжающаяся отрыжка; мокрота с кровью;

моча красно-красного оттенка; покраснение глаз, желтые глазные яблоки; *occlusio* горла, чувство сдавленности, отдышка, удушье; жар, сопровождающийся головной болью; горячая внутренняя поверхность рук; судороги и окоченелость верхних конечностей от плеча к локтю; гнойные нарывы, фурункулы на голове, мокнувший лишай на верхних конечностях; боли корневой части языка.

Комбинации с другими точками:

- В комбинации с точкой *medium palmae*, PC8 – при чувстве сдавленности в груди.
- В комбинации с точкой *canalis aquae*, Rg26 – при зловонном запахе изо рта;
- В комбинации с точкой *clusa externa*, T5 и точкой *tigris volans*, T6 – при запорах;
- В комбинации с точкой *porta ventorum*, V12, *stagnum curvum*, IC11, *rectum alae*, IT9 и *medium palmae*, PC8 – от мокнувшего лишая и краснухи;
- В комбинации с точкой *conventus omnium*, Rg20, серединой брови и точкой *rivulus maior*, R3 – при бессоннице;
- В комбинации с точкой *prima clusarum*, Rs4 – при гематурии.

Поиск точки и манипуляции:

Пациент вытягивает руку – точку легко находят в вышеуказанном месте.

Иглокальвание:

Вертикальная пункция 0,3 – 0,5 дюйма.

Прижигание:

Из-за преобладания симптомов теплового типа или типа *repletio* прижигание данной точки редко бывает целесообразным: 1-3 *iF*.

Medium palmae**Лао-кун (*Laogong, Lao-kung*), PC8**

(варианты названия: *Zhangzhong, Chang-chung*)

Толкование названия:

«Середина ладони» – топологическое толкование – одним из вариантов перевода этого названия является «бремя тягот», указывающее на основную причину нарушений, устраняемых путем воздействия на данную точку, – стресс.

Локализация:

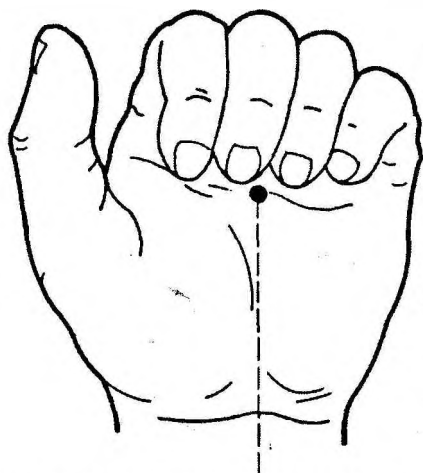
В середине ладони, между средним и безымянным пальцем, около третьей пясти.

Определение:

Точка *effusorium quinque inductoriorum* канала *cardinalis pericardialis* – принадлежит стихии огня.

Действие:

Охлаждение *orbis cardialis*, рассеивание *calor*, вывод *ventus* и *humor* из внутренних органов.



medium palmae PC8 f. effusorium ignis ■■■■

Рис. 198

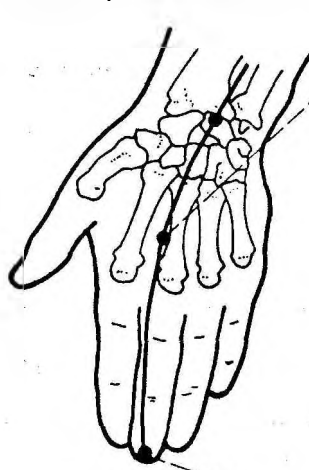
Симптомы и показания:

- Симптомы *calor humidus*: жар с нестерпимой жаждой, боли в брюшной области, потеря аппетита, зловонный запах изо рта, даже у детей;
- Гематурия, непрекращающийся насморк, чувство сжатости, сдавленности, боли в груди и боках; желтый цвет глазных яблок, желтуха; воспаление десен у маленьких детей; кровь в кале.
- *Ventus*-симптомы: противоречивые чувства, душевные расстройства, безудержная веселость, приступы смеха, неоправданная вспыльчивость, также пугливость, страх; боль в боку (ах) не дает больному наклониться; *vento percussio* [апплексия, дрожание рук, когтеобразное положение пальцев рук (как при параличе локтевого нерва)]; состояние крайнего возбуждения, эпилепсия, бешенство.

Комбинации с другими точками:

- В комбинации с точкой *rivulus posterior, IT3* – при желтухе и *diffusiones (sitis diffundentis)*;
- В комбинации с точкой *tumulus magnus, PC7* и *clusa interna, PC6* – при тошноте, позывах к рвоте, сильной жажде [как следствие гастрита];
- В комбинации с точкой *tumulus magnus, PC7* – при чувстве сжатости в груди.

medium palmae PC8 f. effusorium ignis ■■■■



impedimentale medium PC9 ■■■■
f. puteale ligni

Рис. 199

Поиск точки и манипуляции:

Точку лучше всего обнаружить, если согнуть пальцы в кулак – кончик среднего пальца укажет на искомую точку.

Иглоукалывание:

0,3 – 0,5 дюйма.

Прижигание:

1-3 *iF* или T:5-10 минут.

Impedimentale medium
(*Zhongchong, Chung-ch'ung*), PC9

Толкование названия:

«Средняя трасса точки» – китайское понятие *chong*, латинское *impedimentale* подразумевает широкую трассу (дорогу), по которой проходят большие потоки грузового транспорта. В контексте китайской медицины данный термин имеет отношение не только к описанию отдельно взятого канала, которому необходима «*impedimentalis*», но и к целому ряду точек, встречаясь в их названии. Таким образом, понятие «*impedimentalis*» имеет два варианта толкования – 1) через данную точку человеческого тела проходят большие потоки и обмен активной энергии *qi*, 2) через воздействие на данную точку достигается мобилизация потоков активной энергии *qi*.

Данное понятие указывает на функцию данной точки в качестве *foramen puteale* канала, с которой

происходит мобилизация значительных потоков энергии.

Локализация:

На кончике среднего пальца, около наружной стороны верхней конечности.

Определение:

Точка *puteale quinque inductoriorum* – канала *cardinalis pericardialis* – принадлежит стихии дерева.

Действие:

Охлаждение *calor* и *ardor*, открытие *species*, укреплению *orbis cardialis et pericardialis*.

Симптомы и показания:

- Заболевания, сопровождающиеся повышением температуры, беспокойство, чувство сдавленности, отсутствие пота, горячие поверхности ладоней, горячая поверхность тела, боли, чувство

сдавленности в груди и брюшной области; обложенный язык; боль корневой части языка шум в ушах;

- Также при ночных криках у маленьких детей для оказания первой помощи при *vento percussio* [апоплексия].

Комбинации с другими точками:

В комбинации с точкой *fons in angustis*, RS23 - при опухании и болях корня языка, ооченелости языка.

Поиск точки и манипуляции:

В середине кончика среднего пальца.

Иглоукальвание:

0,1 дюйма.

Прижигание:

I iF.

cardinalis tricalorii

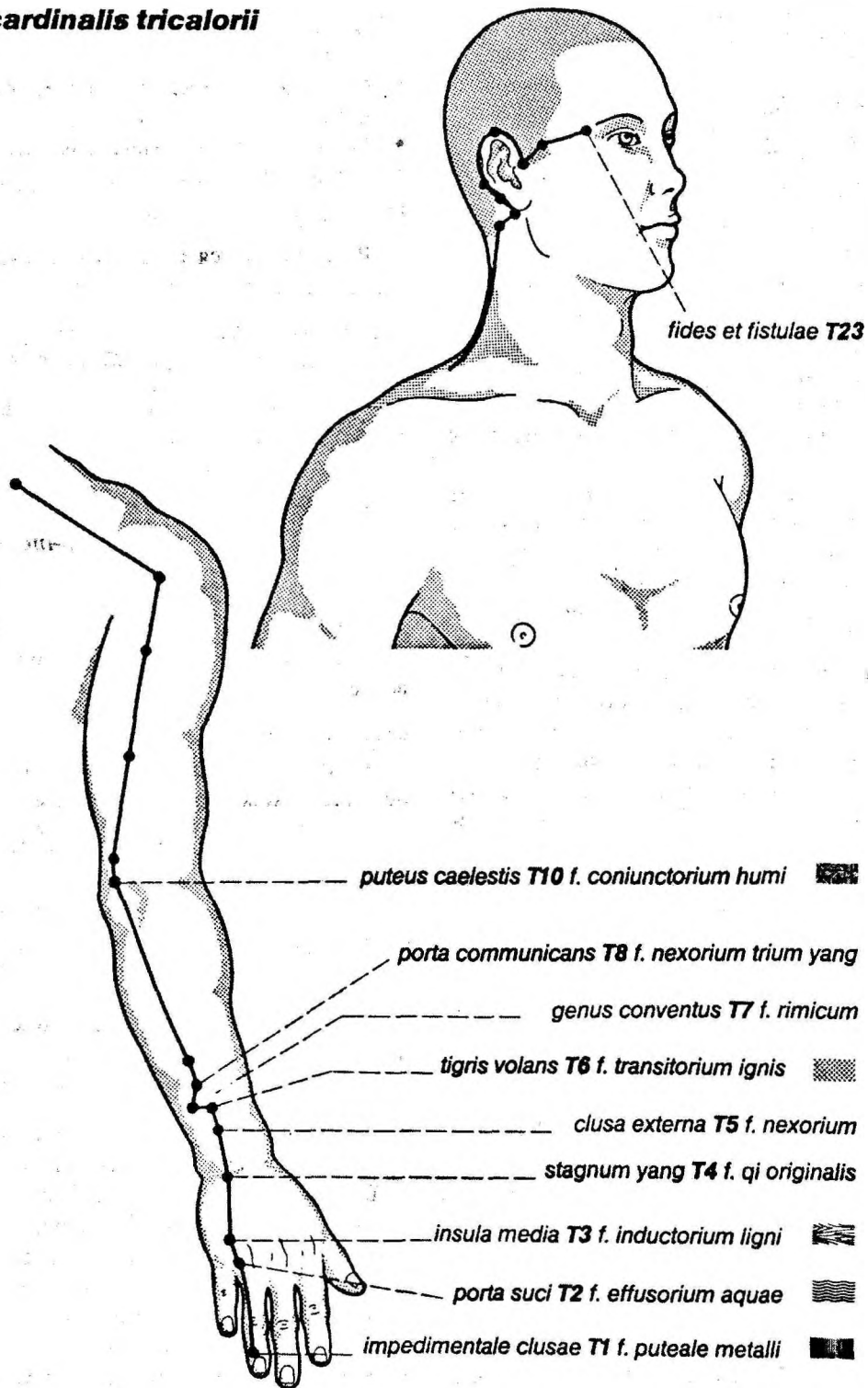


Рис. 200

Точки канала *Cardinalis tricalorii yang minoris manus*

Impedimentale clusae

(*Guanchong, Kuan-ch'ung*), T1

Толкование названия:

«Трасса для точек проходных ворот» – китайское понятие *chong*, латинское *impedimentale* подразумевает широкую трассу (дорогу), по которой проходят большие потоки грузового транспорта. В контексте китайской медицины данный термин имеет отношение не только к описанию отдельно взятого канала, которому необходима «*impedimentalis*», но и к целому ряду точек, встречаясь в их названии.

Таким образом, понятие «*impedimentalis*» имеет два варианта толкования – 1) через данную точку человеческого тела проходят большие потоки и обмен активной энергии *qi*, 2) через воздействие на данную точку достигается мобилизация потоков активной энергии *qi*.

Часто встречаемое в названии точек понятие *guan, clusa*, подразумевает художественное толкование перегородки в естественном проходе, т.е. «проходную дверь» или «проходные ворота».

В медицинском контексте данное понятие выражает то, что указанная точка имеет стратегическое значение в местах пересечения энергии человека, его преграда или перегородка связана с обширными последствиями локальных событий.

Локализация:

На внешней стороне безымянного пальца, на 0,1 пропорционального дюйма за уголком ногтевой пластины.

Определение:

Точка *puteale quinque inductoriorum* канала *cardinalis tricalorii* – принадлежит стихии металла.

Действие:

Охлаждение соков, вывод *humor* и *ventus*, очищение органов чувств, открытие глотки и гортани.

Симптомы и показания:

- *Occlusio* горла, чувство сдавленности, сухость во рту, высунутый язык, сильная боль в корне языка, парезы языка;
- Жар при отсутствии пота, чувства жатости и сдавленности в брюшной области и груди; перемежающаяся лихорадка; потеря аппетита;

- Образование «пелень» перед глазами, ушной шум и глухота;
- Боли в локтевом сгибе и плече, онемение данной области.

Поиск точки и манипуляции:

Рука находится в состоянии пронации – точку находят в вышеуказанном месте.

Иглоукальвание:

0,1 дюйма.

Прижигание:

1-3 *iF*.

Porta suci

Йе-мен (*Yemen, Yeh-men*), T2

Толкование названия:

«Дверь сока» – указание на функцию регуляции содержания соков в организме, оказываемую воздействием на данную точку.

Локализация:

На 0,5 пропорционального дюйма проксимальнее края сухожилия между безымянным пальцем и мизинцем.

Определение:

Точка *effusorium quinque inductoriorum* канала *cardinalis tricalorii* – принадлежит стихии воды.

Действие:

Охлаждение соков, очищение сетевых каналов, прояснение зрения.

Симптомы и показания:

- *Calor venti: pavor*-симптоматика, сопровождающаяся страхом, боязнью; повышенная возбудимость, бессвязная речь, красные, заплаканные глаза, резкое падение слуха, боль в челюсти и деснах, зубная боль, боль в ушах; перемежающаяся лихорадка; больного бросает то в жар, то в холод; отсутствие пота при высокой температуре;
- *Algor*-отклонения: онемение в руках и ладонях.

Комбинации с другими точками:

В комбинации с точкой *linea piscis, P10* – при боли в горле.

Поиск точки и манипуляции:

Рука находится в состоянии пронации, пальцы растопырены – точку находят в углублении дистальнее пястно-фалангового сустава четвертого пальца.

Иглоукалывание:

0,2 – 0,3 дюйма.

Прижигание:

3 iF.

Insula media
Zhongzhu, Chung-chu, T3

Толкование названия:

«Средний остров» – топологическое толкование места расположения данной точки на тыльной стороне кисти.

Локализация:

На тыльной стороне кисти между четвертым и пятым промежутком пясти в углублении проксимальнее от пястно-фалангового сустава.

Определение:

Точка *inductorium quinque inductoriorum* канала *cardinalis tricalorii* – принадлежит стихии дерева.

Действие:

При ослаблении *qi*, прочищение каналов органов чувств.

Симптомы и показания:

- Жар при отсутствии пота, головная боль и нарушения координации и равновесия;
- Глухонмота; глухота и шум в ушах;
- «Пелена» перед глазами, птеригий; опухание внешнего горла (шеи), боли в данной области, а также в области щек и в висках;
- Устойчивая перемежающаяся лихорадка;
- Боль в локтевом сгибе и плече, боль в мышцах спины; онемение пальцев; внезапный обморок (в данном случае стимуляция данной точки входит в набор манипуляции для оказания первой помощи).

Поиск точки и манипуляции:

На тыльной стороне кисти, на один пропорциональный дюйм проксимальнее точки *porta suci, T2*.

Иглоукалывание:

0,2 – 0,3 дюйма.

Прижигание: 3 iF.***Stagnum yang******Ян-шу (Yangchi, Yang-ch'ih), T4***Толкование названия:

«Пруд Ян» – *stagnum, chi*, «пруд» подразумевает водоем, скопление жидкости, воды, которая мало движется (малоподвижна вода), отсюда указание на место, на точку, в которой могут легко собираться отклонения – *humor*. Данное понятие зачастую указывает в целом на Инь или стихию воду.

Локализация:

В углублении между локтевой костью и пястной костью, латеральнее сухожилия мышцы *m. extensor digitorum*.

Определение:

Точка *originalis* канала *cardinalis tricalorii*.

Действие:

Охлаждение *calor*, вывод *humor*, расслабление *nervus* (=функций мышц и сухожилий), прочищение сетевых каналов.

Симптомы и показания:

- Перемежающаяся лихорадка, а также чередования озноба и внезапного прилива крови, чувство сдавленности, напряжения в брюшной области и в груди;
- Покрасневшая и воспаленная область глаз;
- Шум в ушах;
- *Occlusio* горла, сопровождающееся чувством сдавленности, отдышкой, болями;
- *Sitis diffundens*, сопровождающийся сухостью во рту;
- Болезненность и слабость запястного сустава, онемение области руки от плеча;
- Смещение матки.
- [суммарные симптомы эклектической медицины: грипп, воспаление щитовидной железы, малярия].

Комбинации с другими точками:

- В комбинации с точкой *porta ventorum, V12, columna caeli, V10* и *omnium defatigantium, Rg14* – при закрытых *species*, сопровождающихся головной болью и чередованием жара и холода;
- В комбинации с точкой *tumulus magnus, PC7* – при болях и онемении пальца и сустава руки [воспаление данной области].

Поиск точки и манипуляции:

Рука находится в состоянии пронации, пальцы слегка согнуты – точку находят в углублении между *epicondylus ulnae* и *os triquetum*.

Иглоукальвание:

Пункция вертикальная на глубину 0,2 – 0,3 дюйма при общих недомоганиях; при локальных симптомах и недугах в области сустава руки – пункция поперечная (*punctura transversa*) на глубину 0,5-1 дюйма.

Прижигание:

3-5 iF.

Clusa externa

Вай-гуан (*Waiguan, Wai-kuan*), T5

Толкование названия:

«Внешние проходные ворота» – номинация обусловлена топологически, т.к. данная точка занимает стратегическое расположение на внешней стороне и Ян.

Часто встречаемое в названии точек понятие *guan*, *clusa*, подразумевает художественное толкование перегородки в естественном проходе, т.е. «проходную дверь» или «проходные ворота». В медицинском контексте данное понятие выражает то, что указанная точка имеет стратегическое значение в местах пересечения энергии человека, его преграда или перегородка связана с обширными последствиями локальных событий.

Локализация:

На два дюйма проксимальнее точки *stagnum yang*, T4 в промежутке между лучевой и локтевой костью.

Определение:

Точка *nexorium*, через которую *cardinalis tricalorii* соединяется с вспомогательным *cardinalis pericardialis*.

Точка *copulo-conventorium* канала *cardinalis tricalorii* с *sinarteria retinens yang*.

Действие:

Открытие *species*, рассеивание *calor*-отклонений; прочищение главных и сетевых каналов, устранение блокад *qi*.

Симптомы и показания:

- *Ventus*-симптомы: головная боль, шум в ушах и глухота, односторонние парезы мускулатуры лица; болезненность и паретическое бессилие

пальцев, спастическое напряжение локтевого сустава, качание головой.

- *Calor* и *calor humidus*-симптомы: высокая температура, боль в животе, энурез.
- [корреляты в эклектической медицине: грипп, пневмония, паротит, гемиплегия]

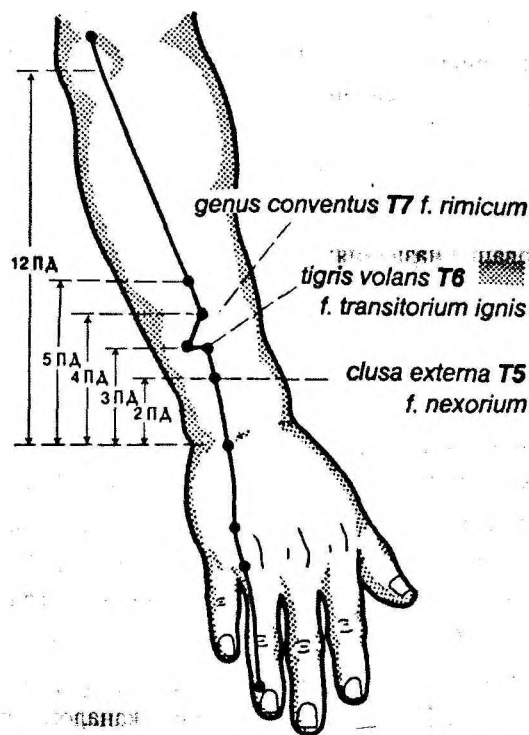


Рис. 201

Комбинации с другими точками:

- В комбинации с точкой *stagnum yang*, T4 – при спастическом напряжении руки;
- В комбинации с точкой *clusa interna*, PC6, *senectus felix*, IT6 – при болях в запястном суставе;
- В комбинации с точкой *conventus auditus*, F2 – при затрудненном слухе;
- В комбинации с точкой *conventus omnium*, Rg20, *valles coniunctae*, IC4 и *lacunae*, P7 – при *permotiones* [гриппозной инфекции].

Поиск точки и манипуляции:

Рука находится в состоянии пронации. Точку находят между локтевой и лучевой костью, на два пропорциональных дюйма в сторону от внешней стороны запястного сустава.

Иглоукальвание:

Вертикальная пункция 0,3-0,5 дюйма; в новых текстах при наличии соответствующих симптомов

показана косая пункция (под углом) на глубину 1,5- 2 дюйма.

Прижигание:

3-5 *iF* или T:5-15 минут.

Tigris volans

Фей-ху (*Feihu, Fei-hu*), T6

Толкование названия:

«Летающий тигр» – поэтическая номинация, указывающая на конфигурацию места расположения точки.

Вариант названия обозначает «боковая водоотводная канава», т.к. в данном месте находится боковой отводной путь канала.

Локализация:

На три пропорциональных дюйма проксимальнее точки *stagnum yang, T4* в промежутке между лучевой и локтевой костью.

Определение:

Точка *transitorium quinque inductoriorum* канала *cardinalis tricolorii* – принадлежит стихии огня.

Действие:

При ослаблении *qi*, открытие *species*, рассеивание («развязывание») застойных явлений, узловых новообразований, стимуляция потока соков (сокогонное действие).

Симптомы и показания:

- *Ventus*-отклонения, а также *calor venti*: жар при отсутствии пота; паралич или парезы конечностей; невозможность закрыть челюсть; внезапная потеря голоса вследствие парезов; боль в глазах;
- *Calor repletiones* или *calor xue*: устойчивое чувство сдавленности в брюшной области и груди; внезапная боль и колющая боль в груди; тошнота и рвота, приступ холеры; запоры;
- Опухание внешнего горла (шеи);
- Обморок вследствие потери крови во время родов;
- В дальнейшем недостаточная секреция молока, хроническая задержка мочи.
- [Суммарные симптомы в эклектической медицине – межреберные невралгии, стенокардические боли, плеврит].

Комбинации с другими точками:

- В комбинации с точкой *transversum magnum, L15*, которая пунктируется по направлению к

точке *cardo caeli, S25* и *vicus tertius pedis, S36* – при хронической задержке мочи;

- В комбинации с точками *vicus tertius pedis, S36, atrium pectoris, RS17* и *radix mammae, S18* – при недостаточной секреции молока.

Поиск точки и манипуляции:

Предплечье находится в состоянии пронации. Точку обнаруживают в вышеуказанном месте.

Иглоукальвание:

Традиционно – вертикальная пункция на глубину 0,2 дюйма, в новейших текстах – 1-1,5 дюйма.

Прижигание:

Рекомендуется очень редко – 3-5 *iF*.

Genus conventum

(*Huizong, Hui-tsung*), T7

Толкование названия:

«Совокупный род, совокупные предки» – поэтическое толкование, которое однозначно указывает на влиятельный характер данной точки, действующей как *rimicum* на самые глубокие слои (пласты).

Локализация:

На радиальной стороне локтевой кости, на расстоянии, равном ширине одного пальца, от точки *tigris volans, T6* – в углублении.

Определение:

Точка *rimicum* канала *cardinalis tricolorii*.

Действие:

Открытие *species* и органов чувств.

Симптомы и показания:

- Различные спастические приступы, включая эпилепсию; диффузные боли кожной поверхности и мяса (плоти) всего тела; глухота.

Поиск точки и манипуляции:

Предплечье находится в состоянии пронации, слегка согнуто. Точка находится в вышеуказанном месте.

Иглоукальвание:

Показана в редких случаях; если все-таки рекомендуется, то на глубину 0,2-0,3 дюйма.

Прижигание:

3-7 *iF*.

Porta communicans

(Tongmen, Tung-men), T8

(варианты названий: *Nexorium trium yang*, *San-yangluo*, *San-yang-luo*)Толкование названия:

«Соединительная дверь» – или вариант названия «*Foramen nexorium* трех Ян» – понятие «соединительная дверь» вытекает из места расположения данной точки, а именно: непосредственно в центре предплечья.

Понятие «*Nexorium trium yang*» или «точка соединения трех Ян», напротив, указывает на предшествующий сдвиг теоретической мысли, который однозначно не подтверждается – где точка должна была бы лежать посередине двух других боковых каналов Ян, т.е. немного ближе.

Локализация:

На внешней стороне предплечья, на четыре пропорциональных дюйма выше запястной складки в углублении между локтевой и лучевой костью.

Определение:

Точка *nexorium* трех каналов Ян руки.

Действие:

Прочищение органов чувств, открытие сетевых каналов.

Симптомы и показания:

- *Humor*-отклонения: больного бросает то в жар, то в холод; усталость и сонливость.
- *Ventus*-симптомы: боль в деснах, внезапная потеря голоса, шум в ушах; *occlusio* руки, сопровождающееся невозможностью ею двигать и болезненными ощущениями.
- [Послеоперационные боли после резекции легких].

Комбинации с другими точками:

- В комбинации с точкой *porta suci*, T2 – при удушье;
- В комбинации с точками *tigris volans*, T6 и *vallis communicans vesicalis*, V66 – при внезапной потере голоса.

Поиск точки и манипуляции:

Рука находится в состоянии пронации, слегка согнута.

Иглокальвание:

В классических текстах пункция данной точки редко рекомендуется и даже противопоказана;

В новейшей литературе, напротив, показана вертикальная пункция при 1-1,5 дюйма, косая пункция (под углом) в направлении точки *porta rimica*, PC4, 2-3 дюйма.

Прижигание:

5-7 *iF* или T:5-15 минут.

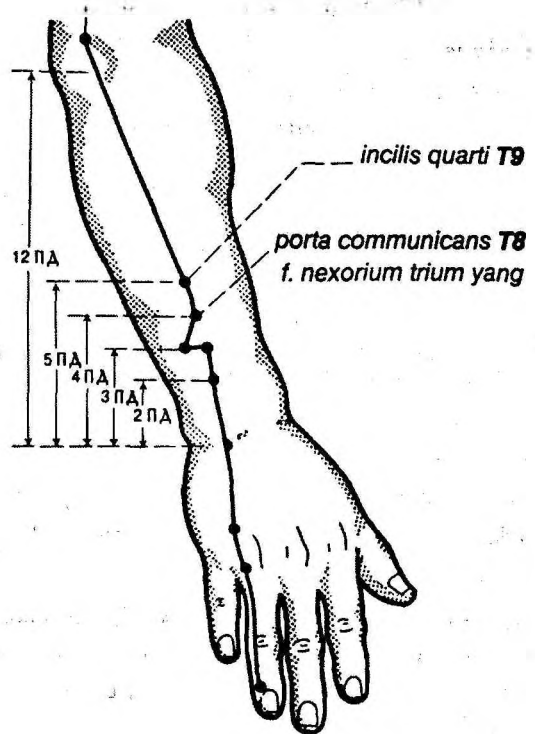


Рис. 202

**Incilis quarti
Cu-ty (Sidu, Szu-tu), T9**Толкование названия:

«(Точка) четвертой вытяжной ямы» – топологическое толкование, указывающее на место расположения данной точки – от запястной складки на четвертой остановке в углублении.

Локализация:

На пять пропорциональных дюймов от внешней стороны запястной складки, в углублении между локтевой и лучевой костью.

Действие:

Стабилизация потока *qi* в области головы.

Симптомы и показания:

Судороги мышц шеи и языка, сопровождающиеся внезапной потерей голоса; боли в нижней челюсти,

а также на внешней стороне предплечья; затрудненный слух и глухота.

Поиск точки и манипуляции:

В вышеуказанном месте.

Иглоукальвание:

Вертикальная пункция, 0,6 дюйма.

Прижигание:

3 iF.

Puteus caelestis
(*Tianjing, Tien-ching*), T10

Толкование названия:

«Источник небес» – понятие «небеса» подразумевает совокупность активных космических влияний, синоним понятию «природа»; «источник» – указание на жизненно важный резервуар, сосуд.

Локализация:

На один пропорциональный дюйм выше локтевого отростка в углублении, возникающем при сгибании предплечья.

Определение:

Точка *coniunctorium quinque inductoriorum* канала *cardinalis tricalorii* – принадлежит стихии земли.

Действие:

Стабилизация циркуляции соков и потока *qi*, рассеивание *humor-*, *humor venti-* и *ardor-*отклонений.

Симптомы и показания:

- Симптомы *ventus* и *calor venti*: головная боль, боль в глазах;
- *Pavor*-симптоматика, сопровождающаяся спазмами, онемением, подергиваниями, боязливости, эпилепсия и приступы эпилептического типа;
- Парезы конечностей, болезненные ощущения в данной области, а также в области поясницы; диффузные боли по всему телу; онемение и боль в мышцах затылка. Также *occlusio* горла, сопровождающееся чувством сдавленности и потерей голоса.
- Преобладающие *humor-*отклонения: чувство давления и сдавленности, боль в груди и брюшной области; нарывы, гнойники, экзантемы различного рода; потеря аппетита, гнойные выделения, кашель, отдышка, больной не может находиться в горизонтальном положении, настроение тягостное, угнетенное; апатия.

- Боль в уголках глаз; опухание горла, глухота (глухота также относится к разряду симптомов *calor venti*);
- Слабость в локтевом сгибе и мускулатуре пальцев; воспаление, склонность к образованию язвочек (гнойничков) на ступнях; перемежающаяся лихорадка.

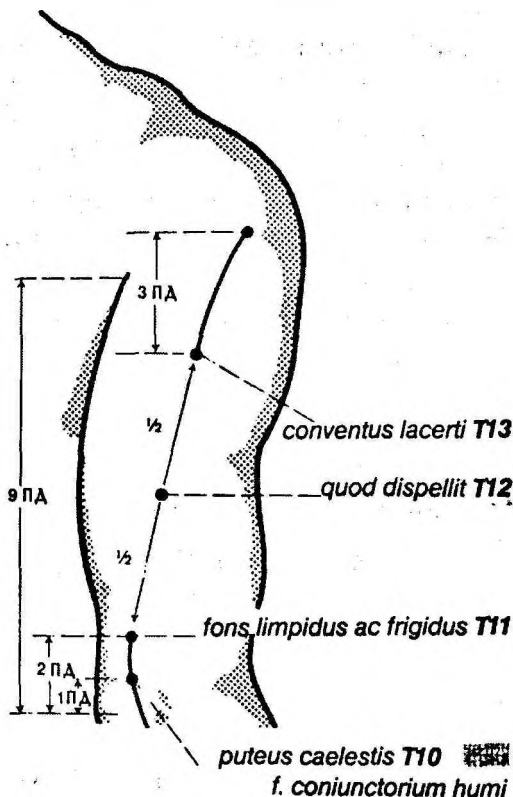


Рис. 203

Поиск точки и манипуляции:

Рука слегка согнута. Точку находят в вышеуказанном месте.

Иглоукальвание:

Вертикальная пункция 0,5-1 дюйма.

Прижигание: 3-5 iF.

Fons limpidus ac frigidus
(*Qinglengquan, Ch'ing-leng-ch'uan*), T11

(варианты названий: *Vorago limpida ac frigida*;
Qinglengyuan, Ch'ing-leng-yuan)

Толкование названия:

«Ясный и прохладный родник» или вариант названия «ясная и прохладная бездна» – поэтическое

описание результатов терапевтического воздействия на данную точку.

Локализация:

На два пропорциональных дюйма проксимальнее локтевого отростка, на один пропорциональный дюйм выше точки *puteus caelestis*, T10.

Действие:

Вывод *ventus*-отклонений и *calor venti* из области спины и затылка.

Симптомы и показания:

- Головные боли, озноб, боль в плече, которая не дает пациенту спокойно поднимать руку и одеваться.

Поиск точки и манипуляции:

Точка находится в вышеуказанном месте.

Иглоукальвание:

0,2-0,3 дюйма.

Прижигание:

3 *iF*.

Quod dispellit

(*Xiaoluo, Hsiao-luo*), T12

(вариант названия: *Xiaoshuo, Hsiao-shuo*)

Толкование названия:

«(Точка), которая рассеивает» – указание на диспульсивную терапевтическую функцию данной точки.

Локализация:

В центре соединительной линии между точками *fons limpidus ac frigidus*, T11 и *conventus lacerti*, T13 в углублении.

Действие:

Рассеивание *ventus*-отклонений, а также *ventus humidus*.

Симптомы и показания:

Симптомы *occlusio*, сопровождающиеся головной и зубной болью, онемением и болью в мышцах спины и затылка, чередование жара с ознобом; эпилептические приступы.

Поиск точки и манипуляции:

Точка находится на внешней стороне руки в вышеуказанном месте.

Иглоукальвание:

Традиционно – 0,1 дюйма, в новейших текстах – 0,3-0,6 дюйма.

Прижигание:

3 *iF*.

Conventus lacerti

(*Naohui, Nao-hui*), T13

Толкование названия:

«*Conventus* (= пункт сбора) на плече» – название связано с местом расположения и функцией данной точки.

Локализация:

На три пропорциональных дюйма ниже точки *cella alae*, T14, у заднего края дельтовидной мышцы *muskulus deltoideus*.

Определение:

Точка *copulo-conventorium*, по которой *cardinalis tricolorii* соединяется с *sinarteria retinens yang*.

Действие:

Рассеивание *ventus*-отклонений.

Симптомы и показания:

Отклонения *ventus* или *ventus humidus*: боль в плече, слабость в руках, пациент не может поднять руку; чередования жара с ознобом; опухание и болезненные ощущения в плечевом суставе, отдающие в лопатку; опухание внешнего горла (шеи) различного рода, увеличение зоба.

Поиск точки и манипуляции:

Точка находится в вышеуказанном месте, в трех пропорциональных дюймах по вертикали прямо под точкой *cella alae*, T14.

Иглоукальвание:

0,5-0,7 дюйма.

Прижигание:

3-7 *iF*.

Cella alae

(*Jianjiao, Chien-chiao*), T14

Толкование названия:

«Погреб плеча» – указание на место расположения данной точки. Китайское понятие *jiao*, латинское *cella*, обозначает погреб, облицованный камнем или углубленный, предназначенный для хранения запасов. Будучи в классических текстах

понятиями исключительными *jiao* и *cella* в современных текстах заменены на *liao*, которое обозначает суставную щель. Хотя на первый взгляд второе понятие более соответствует медицинской тематике и указывает на свойства данной точки, в реальности на суставной щели не находится никаких точек. Поэтому необходимо отдать предпочтение первоначальному варианту из классических описаний и текстов – *jiao* или «погреб». Под «погребом» следует понимать прощупываемую и осязаемую точку, чье внутренне содержание и резервы имеют лишь локальное значение.

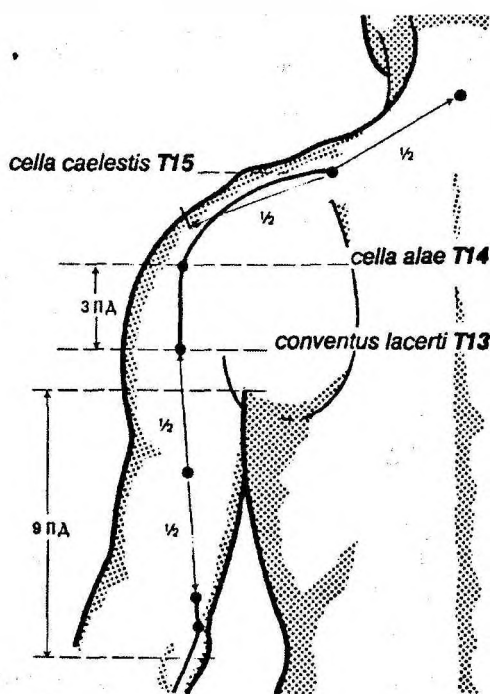


Рис. 204 а

Локализация:

В углублении между акромиальным отростком ключицы, *Acromion*, и *tuberculum maius humeri*.

Действие:

Рассеивание *ventus* и *humor venti*.

Симптомы и показания:

Боль, чувство напряжения, слабость и склонность к застойным явлениям (параличу) в области плеча и лопаток.

Поиск точки и манипуляции:

Указанную точку легко обнаружить, если поднять руку вверх – в таком случае лучше всего обнаруживается углубление в области плеча.

Иглоукальвание:

0,7 дюйма.

Прижигание:

3-5 iF.

Cella caelestis
(*Tianjiao*, *T'ien-chiao*), T15

Толкование названия:

«Погреб небес» – поэтическое указание на место расположение и функцию данной точки.

Понятие «небеса» подразумевает совокупность активных, динамичных, космических влияний, синоним понятию «природа».

Толкование понятия «погреб» такое же, как и в предыдущем случае.

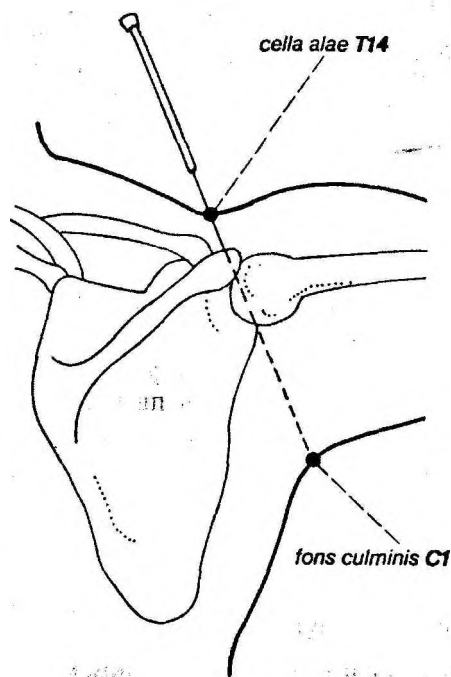


Рис. 204 б

Локализация:

В центре соединительной линии между акромиальным отростком ключицы, *Acromion*, и точкой *omnium defatigatorium*, *Rg14*, расположенной на срединной линии спины; или на одном пропорциональном дюйме за и ниже точки *puteus alae*, *F21*.

Определение:

Точка *copulo-conventorium*, в которой *cardinalis tricolorii* соединяется, с одной стороны, с *cardinalis fellea*, с другой – с *sinarteria retinens yang*.

Действие:

Выведение *qi* по направлению вверх, рассеивание отклонений *ventus* и *humor*.

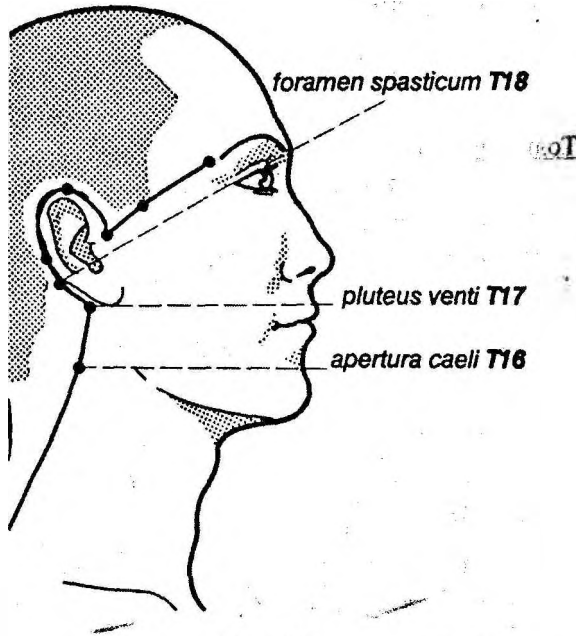


Рис. 205

Симптомы и показания:

- Жар при отсутствии пота; боль в области *fossa supraclavicularis*, онемение и болезненные ощущения в мышцах затылочной области, затрудненность движения и боль в плече; напряжение, чувство давления и сдавленности в груди, чередование жара и озноба.

Комбинации с другими точками:

В комбинации с точкой *stagnum curvum, IC11* – если больной не может поднять руку.

Поиск точки и манипуляции:

Точка находится в вышеуказанном месте.

Иглоукальвание:

0,8 дюйма.

Прижигание:

3 *iF*.

Apertura caeli
(*Tianyou, T'ien-yu*), T16

Толкование названия:

«Отверстие небес» – указание на функцию данной точки. Китайское выражение *you*, латинское *apertura* подразумевает отверстие, проем в каком-

либо здании, через который осуществляется связь, коммуникация с внешним миром (классическое место в «Лао-дзи»). Понятие «небеса» подразумевает совокупность активных, динамичных, космических влияний.

Локализация:

За и ниже *processus mastoideus*, у заднего края жевательной мышцы *m. sternocleido-mastoideus*, на одной высоте с углом нижней челюсти.

Действие:

При *percussiones* (внезапных, массивных, шоковых экзогенных действиях), обусловленных прежде всего *ventus* или *humor* – регуляция потока *qi*, прочищение каналов органов чувств.

Симптомы и показания:

- *Ventus capitis*, сопровождающийся опуханием лица, внезапным падением зрения, резким падением слуха, насморком или вытеканием секрета из носа, потерей обонятельной способности;
- *Oclusio* горла, сопровождающееся ощущением «комка» в горле, сдавленностью дыхательного горла;
- Также землистый, желтоватый, бледный цвет лица, онемение в области затылка, боль в глазах.

Поиск точки и манипуляции:

Пациент сидит прямо. Для нахождения данной точки следует ориентироваться на край жевательной мышцы *m. sternocleido-mastoideus* и точки *columna caeli, VI0* и *vultus caelestis, IT17*.

Иглоукальвание:

0,8 дюйма, ни в коем случае не превышать установленный предел глубины!

Прижигание:

3 *iF*.

Pluteus venti
(*Yifeng, I-feng*), T17

Толкование названия:

«Перегородка, защищающая от *ventus*» – указание на терапевтическую функцию данной точки.

Локализация:

В углублении за ухом, между углом челюсти и *processus mastoideus*.

Определение:

Точка *copulo-conventorium* каналов *cardinalis tricalorii* и *cardinalis fellea*.

Действие:

Защита от *ventus*-отклонений и *vento percussio*, прояснение зрения и слуха.

Симптомы и показания:

- Шум в ушах и затрудненный слух; покраснение и опухание внешнего уха, боль в ухе;
- Искривление области глаз и рта вследствие одностороннего паралича, увеличение внешнего горла (шеи); невозможность закрыть челюсть, афазия, скрежетание зубами;
- Продолжающееся чихание у маленьких детей.
- [В эклектической медицине – паротит].

Поиск точки и манипуляции:

Пациент находится в сидячем положении. Для обнаружения точки следует ориентироваться на мочку уха.

Иглоукальвание:

Пункция по косой по направлению вниз: 0,5 – 0,7 дюйма.

Прижигание:

3-7 *iF*.

Foramen spasticum
(*Jimo, Chi-mo, Chemo, Ch'e-mo*), T18

Толкование названия:

«Точка (детских) спазмов» – указание на функцию данную точку.

Локализация:

За ухом, посередине *processus mastoideus*, между точкой *pluteus venti*, T17 и *temporale superius*, T20.

Действие:

Рассеивание *ventus* и *pavor*, особенно в детском возрасте, снятие судорог.

Симптомы и показания:

- Спазмы и парезы в детском возрасте, *pavor*-симптоматика у детей;
- *Ventus capitis*, сопровождающийся ушным шумом, внезапным ослаблением зрения, приступообразными позывами к рвоте и диареей, боязливость, ночные кошмары.

Поиск точки и манипуляции:

В вышеуказанном месте, приблизительно на один пропорциональный дюйм выше и за точкой *pluteus venti*, T17.

Иглоукальвание:

При устойчивых недомоганиях пункцию целесообразно проводить до появления крови, однако капля крови не должна быть не больше величины одного гороха; пункция по косой, доходящая до вертикального положения при глубине 0,1 дюйма.

Прижигание:

3 *iF*.

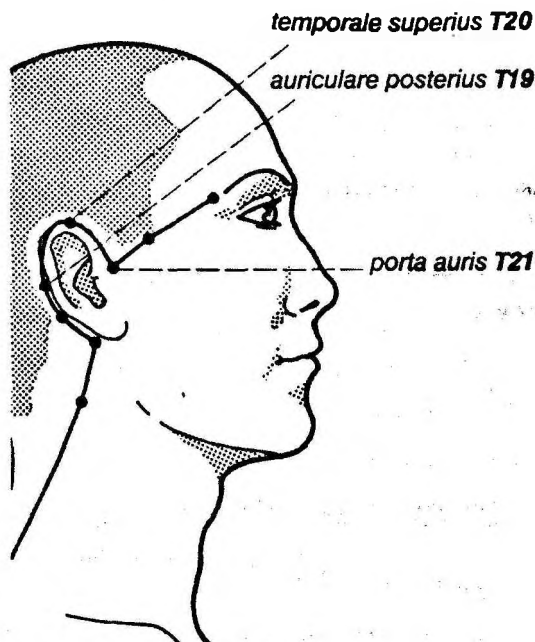


Рис. 206

Auriculare posterius
Лу-кси (Luxi, Lu-his), T19

Толкование названия:

«Точка за ухом» – топологическое толкование.

Локализация:

По вертикали на один пропорциональный дюйм выше точки *foramen spasticum*, T18.

Действие:

Регуляция механизма *qi*, рассеивание *ventus*, а также *humor venti*.

Симптомы и показания:

- *Ventus*-отклонения: боль в ухе и шум в ушах, воспаление уха и гнойные выделения из уха;
- Высокая температура, сопровождающаяся головной болью; приступообразные спазмы и подергивания конечностей; слюнотечение при та-

ких приступах или независимо от них, особенно у детей; пугливость, боязливость и повышенному чувству страха.

- Преобладающие *humor*-симптомы: боль, чувство давления и сдавленности в груди и в боках, удушье, больной не может находиться в горизонтальном положении.

Поиск точки и манипуляции:

Точка находится в вышеуказанном месте.

Иглоукальвание:

В древнейших текстах пунктирование данной точки было противопоказано, в новейшей литературе рекомендуется пункция до появления крови, однако ее количество должно быть минимальным (см. выше).

Прижигание:

3-7 *iF*.

***Temporale superius* (*Jiaosun, Chiao-sun*), T20**

Толкование названия:

Топологическое толкование: «верхняя височная кость».

Локализация:

Чтобы правильно определить место расположения указанной точки, ухо (ушную раковину) необходимо завернуть вперед и двигаться по вертикали вверх – точка находится непосредственно на границе волосяного покрова.

Определение:

Точка *copulo-conventorium*, в которой *cardinalis tricalorii* соединяется с каналами *cardinalis intestini crassi*, *cardinalis intestini crassi tenuis* и *cardinalis fellea*.

Действие:

Вывод *humor venti*, снятие судорог и «пелены» перед глазами.

Симптомы и показания:

Образование «пелены» перед глазами [птеригий]; зубная боль и увеличение (опухание) области щек; натяжение или потеря чувствительности губ; боль в зубах, которая делает невозможным жевание и кусание пищи; опухание десен; покраснение и увеличение ушной раковины; онемение, напряжение мускулатуры в области затылка.

Поиск точки и манипуляции:

Точка находится в вышеуказанном месте.

Иглоукальвание:

В традиционной литературе противопоказана, в новейших – показана поперечная пункция (*punctura transversa*) при максимальной глубине укола – 0,3 дюйма.

Прижигание:

3 *iF*.

***Porta auris* (*Ermen, Erh-men*), T21**

Толкование названия:

«Ворота ушей» – указание на место расположения и функцию данной точки.

Локализация:

Непосредственно перед ухом в углублении; если слегка открыть рот – точка визуализируется на *processus condyloideus mandibulae*.

Действие:

Прочищение уха, рассеивание *calor*-отклонений.

Симптомы и показания:

- Ушной шум наподобие жужжания насекомого;
- Воспаление и гнойные образования в ухе и на нем, сопровождающиеся гнойными выделениями;
- Болезненные ощущения и склонность к образованию язвочек и гнойных образований на деснах, боль с боковой стороны шеи [воспаление среднего уха, нижнечелюстного сустава].

Комбинации с другими точками:

В комбинации с точкой *pluteus venti*, T17 и *valles coniunctae*, IC4 – при гнойных выделениях из уха [*otitis media*].

Поиск точки и манипуляции:

Пациент слегка открывает рот – точка находится в указанном углублении, при пальпации прощупывается пульс.

Иглоукальвание:

В классических текстах: вертикальная пункция при 0,3 дюйма. В новейших текстах разрешена поперечная или косая пункция в направлении точки *conclave auditus*, IT19 и/или *conventus auditus*, F2 при глубине прокальвания 1,5 – 2,5 дюйма.

Прижигание:

3 *iF*.

Cella harmoniae

Хэ-йяо (Hejiao, Ho-chiao), T22

Толкование названия:

«Погреб гармонии» – китайское понятие *jiao*, латинское *cella*, обозначает погреб, облицованный камнем или углубленный, предназначенный для хранения запасов пищи. Будучи в классических текстах понятиями исключительными *jiao* и *cella* в современных текстах заменены на *liao*, которое обозначает суставную щель. Хотя на первый взгляд второе понятие более соответствует медицинской тематике и указывает на свойства данной точки, в реальности на суставной щели не находится никаких точек. Поэтому необходимо отдать предпочтение первоначальному варианту из классических описаний и текстов – *jiao* или «погреб». Под «погребом» следует понимать прощупываемую и ощутимую точку, чье внутренне содержание и резервы имеют лишь локальное значение – поэтическая вербализация понятия, которое подразумевает получает прибыли путем компенсации действия различных каналов.

Локализация:

На границе волосяного покрова, при пальпации прощупывается пульс, впереди и выше точки *porta auris T21*, на одном уровне с ушной раковиной.

Определение:

Точка *copulo-conventorium*, через которую *cardinalis tricalorii* соединяется с *cardinalis fellea*, а также с *cardinalis intestini tenuis*.

Действие:

Укрепление энергии *qi*, рассеивание *ventus*, изгнание *humor*.

Симптомы и показания:

- Сильные головные боли и недуги данной области; судороги жевательных мышц; насморк; стрекочущий шум в ушах;
- Опухание и болезненное ощущение в области носа; воспаление внешнего горла;
- Подергивания мышц губ и глаз, спастические подергивания мышц рта.

Поиск точки и манипуляции:

Точка находится в вышеуказанном месте, где при пальпации прощупывается пульс.

Иглоукальвание:

Традиционно – 0,1-0,2 дюйма.

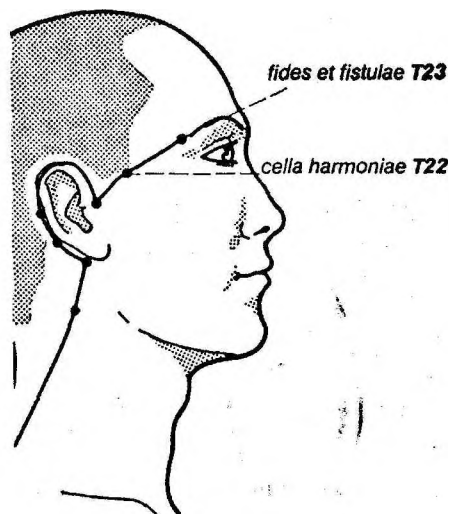
Прижигание: 1-3 *iF*.

Рис. 207

Fidus et fistulae
(Sizhukong, Szu-chu-k'ung) T23

Толкование названия:

«Со скрипкой и флейтой», «со струнными и духовыми инструментами» – поэтическое толкование многогранного гармонизирующего действия иглотерапии данной точки.

Локализация:

В углублении под латеральным краем брови.

Действие:

Рассеивание эндогенного и экзогенного *xue*, регуляция *qi*, приведение в движение *xue*.

Симптомы и показания:

- Головная боль и головокружение; озноб;
- Эпилепсия и внезапные приступы бешенства со слюнотечением, сопровождающиеся головной болью половины или всей головы.
- Покраснения в области глаз, ослабление остроты зрения; глаза как бы «вылезают из орбит»; зрачки произвольно смотрят вверх;
- Зубная боль, напряжение в бровях, подергивания лицевой мускулатуры.

Поиск точки и манипуляции:

На указанном месте.

Иглоукальвание:

Пункция по косой, а также поперечная; проникновение только в кожный покров: 0,3-0,5 дюйма.

Прижигание: Настоятельно противопоказано!

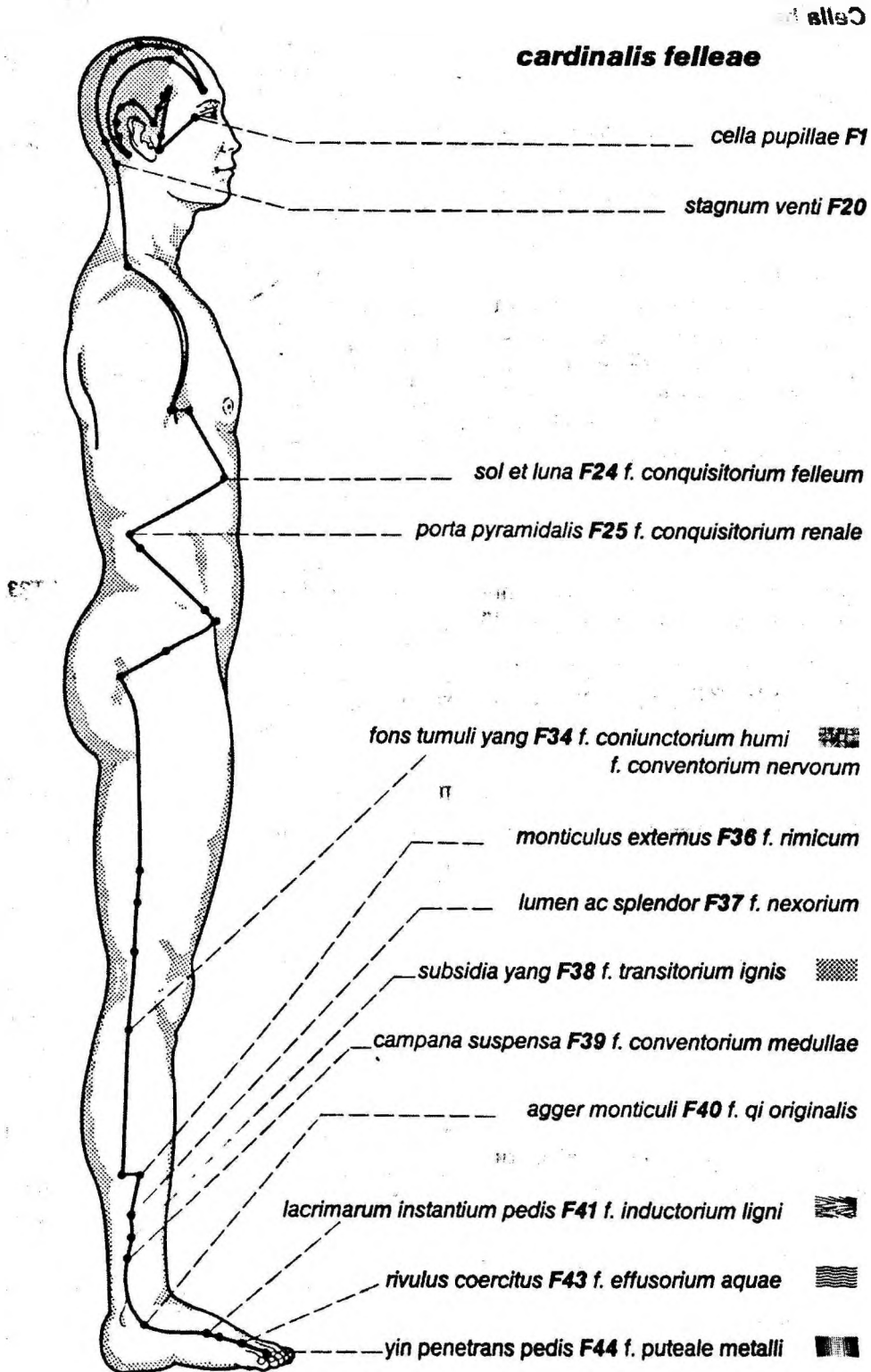


Рис. 208

Точки канала *Cardinalis fellea yang minoris pedis***Cella pupillae****(Tongzijai, T'ung-tzu-chiao), F1**Толкование названия:

«Погреб зрачка» – поэтическое толкование *canthus lateralis*.

Китайское понятие *jiao*, латинское *cella*, обозначает погреб, облицованный камнем или углубленный, предназначенный для хранения запасов пищи. Будучи в классических текстах понятиями исключительными *jiao* и *cella* в современных текстах заменены на *liao*, которое обозначает суставную щель. Хотя на первый взгляд второе понятие более соответствует медицинской тематике и указывает на свойства данной точки, в реальности на суставной щели не находится никаких точек. Поэтому необходимо отдать предпочтение первоначальному варианту из классических описаний и текстов – *jiao* или «погреб». Под «погребом» следует понимать прощупываемую и осязаемую точку, чье внутренне содержание и резервы имеют лишь локальное значение.

Локализация:

На 0,5 пропорционального дюйма от *canthus lateralis*.

Определение:

Точка *copulo-conventorium*, через которую *cardinalis fellea* соединяется с *cardinalis intestini tenuis*, а также с *cardinalis tricalorii*.

Точка *coniunctio* канала *paracardinalis hepatica*

Действие:

Рассеивание *ventus*-отклонений и *calor venti*, прояснение зрения.

Симптомы и показания:

- Различные заболевания глаз, в особенности так называемая «пелена перед глазами» [птеригий], куриная слепота, боль в глазах, слезливость глаз, близорукость; а также зуд во внутреннем *canthus*;
- Головные боли и *occlusio* горла, сопровождающиеся болевым синдромом и чувством сдавленности.

Поиск точки и манипуляции:

Точку легко обнаружить на вышеуказанном месте. Пункция поперечная, игла направлена наружу.

Иглоукальывание:

0,2 – 0,4 дюйма.

Прижигание:

3 *iF*.

Conventus auditus**(Tinghui, T'ing-hui), F2**Толкование названия:

«*Conventus* (место сбора) слуха» – указание на функцию места расположения данной точки.

Локализация:

Непосредственно перед *incisura intertragica*, в углублении, точка отчетливо прощупывается, если открыть рот.

Действие:

Рассеивание *ventus*, гармонизация потока *qi*, улучшение слуховой функции.

Симптомы и показания:

- Ушной шум и затрудненный слух, боль в ушах и гнойные выделения из этой области;
- Судороги жевательной мышцы, вывих нижнечелюстного сустава, зубная боль;
- *Vento percussio*, судороги, спазмы, приступы неистовства и бешенства; депрессивное настроение;
- Односторонний паралич лицевой мускулатуры, сопровождающийся искажением ротовой области и области глаз.

Комбинации с другими точками:

В комбинации с точкой *pluteus venti T17*, или *porta metalli V63*, или *accipiens odores IC20* – при ухудшении слуха.

Поиск точки и манипуляции:

Чтобы легко обнаружить данную точку, пациент должен открыть рот.

Иглоукальывание:

Вертикальная пункция – 0,3-1 дюйма.

Прижигание:

3 *iF* или T: 3-5 минут.

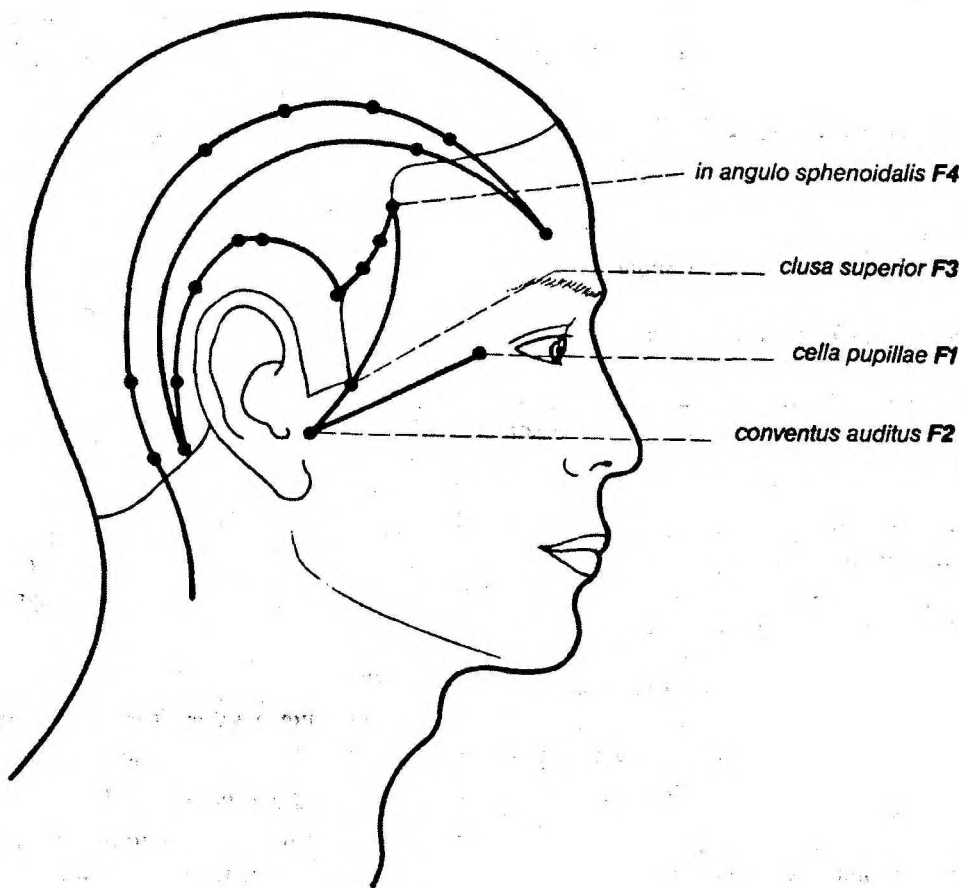


Рис. 209

Clusa superior
(Shangguan, Shang-kuan), F3

Толкование названия:

«Верхняя проходная дверь» – топологическое толкование.

В данном контексте часто встречаемое в названии точек понятие *guan*, *clusa*, подразумевает художественное толкование перегородки в естественном проходе, т.е. «проходную дверь» или «проходные ворота». В медицинском контексте данное понятие выражает то, что указанная точка имеет стратегическое значение в местах пересечения энергии человека, его преграда или перегородка связана с обширными последствиями локальных событий.

Локализация:

По верхнему краю сгиба скуловой кости от уха, непосредственно над точкой *clusa inferior S7* в углублении.

Определение:

Точка *copulo-conventorium*, через которую *cardinalis fellea* соединяется с *cardinalis stomachi*, а также с *cardinalis tricolorii*.

Действие:

Рассеивание *ventus*-отклонений различного рода, снятие спазмов, восстановление слуха.

Симптомы и показания:

- Ушной шум и затрудненный слух, глухота, односторонняя головная боль, напряжение мускулатуры губ, искажение ротовой области, обусловленное параличом мышц данной области;
- Озноб;
- Кариес, сильная зубная боль;
- Спазмы, сопровождающиеся слюнотечением; боль в малоберцовой кости; эпилепсия и симптоматика эпилептического рода.
- Ослабление зрения, куриная слепота.

Поиск точки и манипуляции:

Пациент открывает рот. Точку находят в углублении выше точки *clusa inferior S7*.

Иглоукалывание:

Вертикальная пункция при глубине проникновения 0,1 – 0,3 дюйма. Ни в коем случае не прокалывать глубже установленного предела.

Прижигание:

3 iF.

In angulo sphenoidalis

Хань-янь (Hanyan, Han-yen), F4

Толкование названия:

Топологическое толкование: «В углу (большого) крыла основной кости» – где оно (крыло) выступает наружу.

Локализация:

На границе волосяного покрова, по вертикали на 1 пропорциональный дюйм ниже точки *retinens capitis, S8*. При жевании данное место двигается.

Определение:

Точка *copulo-conventorium*, в которой *cardinalis fellea* соединяется с *cardinalis tricalorii* и с *cardinalis stomachi*.

Действие:

Рассеивание *ventus*-отклонений.

Симптомы и показания:

- *Ventus capitis*: односторонняя головная боль, шум в ушах, ослабленное зрение, боли, подергивания во внешнем изгибе;
- Боль в руке и запястном суставе; судороги и эпилептические припадки;
- Зубная боль;
- Частое чихание; потоотделение; подергивание и дрожание мускулатуры.

Поиск точки и манипуляции:

Для нахождения точки следует ориентироваться на волосяной покров и точку *retinens capitis, S8*.

Иглоукалывание:

Поперечная пункция (*punctura transversa*) – 0,2 – 0,3 дюйма.

Прижигание:

3 iF.

Foramen medullae

Сюань-лу (Xuanlu, Hsuan-lu), F5

Толкование названия:

Топологическое и функциональное толкование.

Локализация:

На углу волосяного покрова, посредине соединительной линии между точками *retinens capitis, S8* и *curvatura coruli, F7*.

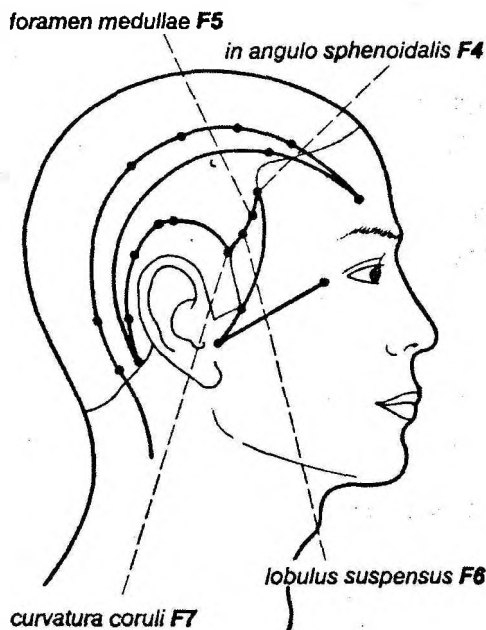


Рис. 210

Определение:

Точка *copulo-conventorium*, в которой *cardinalis fellea* соединяется с *cardinalis stomachi* и с *cardinalis tricalorii*.

Действие:

Регуляция потока *qi*, открытие *species*, рассеивании *ventus*, охлаждение *calor*.

Симптомы и показания:

- Односторонняя или общая головная боль; боль в глазах, челюсти и зубах; покраснение внешнего изгиба; кровотечение из носа; аметропия;
- Опухание и образования на лице, высокая температура, сопровождающаяся повышенным беспокойством, чувством сдавленности, отсутствием пота.

Поиск точки и манипуляции:

Точку легко обнаружить в вышеуказанном месте.

Иглоукальвание:

Поперечная пункция (*punctura transversa*) – 0,2 – 0,3 дюйма.

Прижигание: 3 *iF*.

Lobulus suspensus

Сюань-ли (*Xuanli, Hsuan-li*), F6

Толкование названия:

«Висящий кусок» – художественное метафорическое описание точки, которая находится не на кончике ветви канала, а немного свешивается с него (канала) на нити.

Локализация:

Приблизительно на соединительной линии между точками *in angulo sphenoidalis*, F4 и точкой *curvature coruli*, F7 в нижней трети данной линии.

Определение:

Точка *copulo-conventorium*, в которой *cardinalis fellea* соединяется с *cardinalis stomachi* и с *cardinalis tricalorii*.

Действие:

Охлаждение *calor*-отклонений или *calor humidus* внутренних органов, особенно в областях *orbis stomachi et lienalis*.

Симптомы и показания:

Покраснение и опухание лица, односторонняя головная боль, недомогание или чувство сдавленности в груди, субфебрильная температура или периодический жар при отсутствии пота; покраснение и боль в *canthus*; отрыжка и тошнота при периодическом жаре; *permotiones* [симптомы гриппозного типа], эпилепсия и припадки эпилептического типа.

Поиск точки и манипуляции:

Точку легко обнаружить в вышеуказанном месте.

Иглоукальвание:

Поперечная пункция (*punctura transversa*), острие иглы направлено назад – 0,2 – 0,3 дюйма.

Прижигание: 3 *iF*.

Curvatura coruli

Цюй-бинь (*Qubin, Ch'u-pin*), F7

Толкование названия:

«Изгиб височного волосяного покрова» – художественное описание места расположения данной точки.

Локализация:

В височной области в углублении, на сгибе волосяного покрова, перед ухом, на расстоянии, равном ширине одного пальца, от точки *temporale superius*, T20.

Определение:

Точка *copulo-conventorium*, в которой *cardinalis fellea* соединяется с *cardinalis vesicalis*.

Действие:

Снятие *vento percussio* и блокады челюсти (когда невозможно закрыть челюсть).

Симптомы и показания:

- *Vento percussio* и *pavor*-симптоматика: односторонняя головная боль, невозможность закрыть челюсть, онемение или ригидность затылочной области, сильные головные боли; боль в челюсти и в зубах; нарушения зрения различного рода; рвота и тошнота;
- Спазмы в детском возрасте.

Поиск точки и манипуляции:

Как указано выше.

Иглоукальвание:

Поперечная пункция (*punctura transversa*) – 0,2 – 0,3 дюйма.

Прижигание: 3-7 *iF*.

Apex auticuli

Шуай-цзю (*Erdian, Erh-tien*), F8

(Варианты названий: *Shuaijue, Shuai-chueh*)

Толкование названия:

«Верхняя точка уха» – указание на место расположения точки.

Локализация:

По вертикали выше кончика уха на 1,5 пропорциональных дюйма в волосяном покрове.

Определение:

Точка *copulo-conventorium*, в которой *cardinalis fellea* соединяется с *cardinalis vesicalis*.

Действие:

Снятие *pituita*-блокад, рассеивание *humor venti* и *ventus*-отклонений.

Симптомы и показания:

Pituita-блокады брюшной области, сопровождающиеся «стоянием пищи», чувство сдавленности

и «комка» в желудке, рвота, продолжительная тошнота;

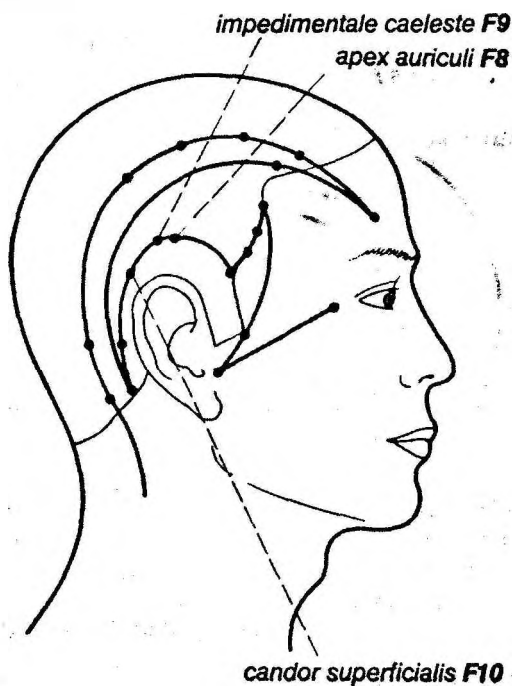


Рис. 211

- Далее общая отечность, чувство холода в желудке; также последствия чрезмерной алкогольной интоксикации, недомогания области головы, обнубияция (оглушенность) сознания, боль в висках; кашель с большим количеством мокроты; односторонняя головная боль и заболевания глаз различного рода.

Поиск точки и манипуляции:

Как указано выше.

Иглоукальвание:

Очень неглубоко, проникновение только в кожный покров, легкая (неглубокая) поперечная пункция (*punctura transversa*) – 0,2 – 0,4 дюйма.

Прижигание: 3 *iF*.

Impedimentale caeleste

Тянь-чу (*Tianchong, T'ien-ch'ung*), F9

Толкование названия:

«Точка широкой трассы небес» – китайское понятие *chong*, латинское *impedimentale* подразумевает широкую трассу (дорогу), по которой проходят большие потоки грузового транспорта. В контексте китайской медицины данный термин имеет

отношение не только к описанию отдельно взятого канала, которому необходима «*impedimentalis*», но и к целому ряду точек, встречаясь в их названии. Таким образом, понятие «*impedimentalis*» имеет два варианта толкования – 1) через данную точку человеческого тела проходят большие потоки и обмен активной энергии *qi*, 2) через воздействие на данную точку достигается мобилизация потоков активной энергии *qi*.

Понятие «небеса» подразумевает совокупность активных, динамичных, космических влияний, синоним понятию «природа».

Локализация:

На 0,5 пропорционального дюйма за точкой *apex auriculi, F8*, но немного выше, на два пропорциональных дюйма в волосяном покрове.

Определение:

Точка *copulo-conventorium*, в которой *cardinalis fellea* соединяется с *cardinalis vesicalis*.

Действие:

Снятие *ventus*-отклонений, а также *vento percussio* и вызываемой им судороги.

Симптомы и показания:

- Эпилепсия, судорожные припадки различного рода;
- Опухание десен, головные боли;
- Повышенная боязливость, боязнь, страх.

Поиск точки и манипуляции:

Как указано выше.

Иглоукальвание:

Поперечная пункция (*punctura transversa*), острие иглы направлено назад – 0,3 дюйма.

Прижигание:

3-7 *iF*.

Candor superficialis

Фу-бай (*Fubai, Fu-pai*), F10

Толкование названия:

«Поверхностная белизна» – описание места расположения данной точки.

Локализация:

За ухом, на один пропорциональный дюйм в волосяном покрове головы, другими словами за и выше *processus mastoideus*, посередине колеблющейся линии, соединяющей точку *impedimentale caeleste, F9* с точкой *yin penetrans capitis, F11*.

Определение:

Точка *copulo-conventorium*, в которой *cardinalis fellea* соединяется с *cardinalis vesicalis*.

Действие:

Регуляция потока *qi*, снятие *ventus-*, *humor-* и *calor-*отклонений.

Симптомы и показания:

Humor-симптомы различного рода: недомогания области головы, головные боли; шум в ушах будто жужжание насекомого, затрудненный слух; опухание горла, увеличение зоба; боль в плечах и спине, невозможность поднять руку; *occlusio* горла и чередование жара с ознобом; образования и гнойники; боль в зубах; боль в груди, сдавленность дыхания.

Поиск точки и манипуляции:

За ухом, выше *processus mastoideus*, на линии, соединяющей точку *impedimentale caeleste*, F9 с точкой *yin penetrans capitis*, F11.

Иглоукальвание:

Пункция по косой (под углом) (*punctura obliqua*), острие иглы направлено назад – 0,3 дюйма.

Прижигание: 3-7 *iF*.**Yin penetrans capitis**

Тоу-цяо-Инь (*Qiaoyin, Ch'iao-yin*), F11

Толкование названия:

«(точка головы, которая) дает проникнуть в Инь» – функциональное толкование точки, указание на особую связь данной точки со структурными соками.

Локализация:

За и выше *processus mastoideus*, F12, посередине между точками *candor superficialis*, F10 и *processus mastoideus*, F12.

Определение:

Точка *copulo-conventorium*, в которой *cardinalis fellea* соединяется с *cardinalis vesicalis* и с *cardinalis tricalorii*.

Действие:

Регуляция *qi*, оживление строительной энергии и *xue*, снятие *ventus*, *humor* и *calor*.

Симптомы и показания:

Ventus и *humor venti*: судороги конечностей, боль в глазах, опухание области шеи и щек [паро-

тит], шум в ушах будто жужжание насекомого, затрудненный слух или глухота.

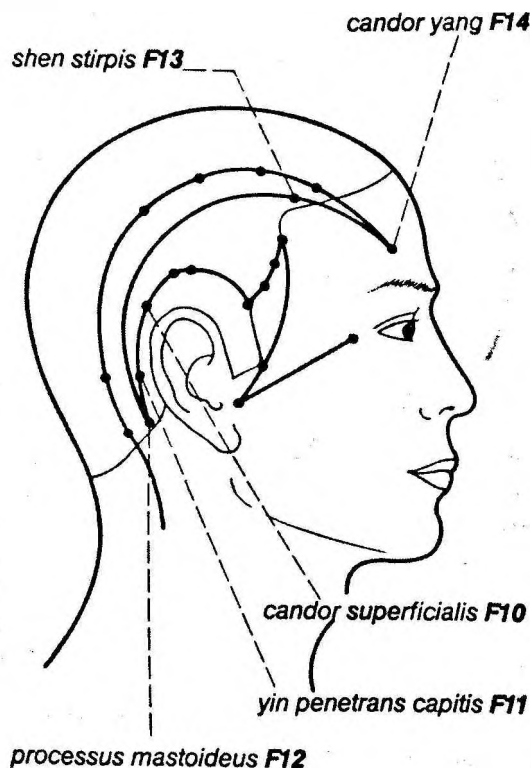


Рис. 212

- *Calor repletionis* области внутренних органов и *orbis hepaticus*: кровяные выделения из рта вследствие *inanitas* области *orbis renalis*; кашель и срыгивание; нестерпимо горячие ладони и ступни, отсутствие пота; жесткий язык при *occlusio* горла; горький привкус во рту, боль в боках.

Поиск точки и манипуляции:

Когда пациент качает головой, то в месте расположения данной точки образуется углубление.

Иглоукальвание:

Поперечная пункция (*punctura transversa*) – 0,3-0,5 дюйма.

Прижигание:

5-7 *iF*.

Processus mastoideus

Вань-гу (*Wangu, Wan-ku*), F12

Толкование названия:

Анатомическое толкование

Локализация:

На четко обозначенном месте за ухом, на 0,4 пропорционального дюйма в волосяном покрове, в и за *mastoid*.

Определение:

Точка *copulo-conventorium*, в которой *cardinalis fellea* соединяется с *cardinalis vesicalis*.

Действие:

Регуляция *qi hepaticum*, снятие *ventus* и *calor venti*.

Симптомы и показания:

- *Ventus*-симптомы различного рода: невозможность закрыть челюсти, онемение области затылка, головная боль, особенно за ухом; односторонние парезы лицевой мускулатуры;
- *Occlusio* горла, сопровождающееся чувством сдавленности, одышкой, трудностями в глотании; зубная боль; нарушения сна, бессонница; паралич и атрофия нижних конечностей; эпилептические припадки.
- *Humor*-симптомы, такие как моча красного цвета или мутна, опухание внешнего горла (шеи), отечность лица.

Поиск точки и манипуляции:

Точка находится в углублении, непосредственно ниже *processus mastoideus*, F12.

Иглоукальвание:

Пункция по косой, острие иглы направлено вниз: 0,3-0,4 дюйма.

Прижигание:

3-7 iF.

Shen stirpis**Бэнь-шэнь (Benshen, Pen-shen), F13**Толкование названия:

«Конформационная сила корня» – данное название, очевидно, является инвариантным толкованием понятия. Точно также можно было сказать «корневая конформационная сила» или даже «(точка) укрепляющая благодаря конформационной силе». В каждом из этих случаев ясно, что посредством данной точки мобилизуется энергия из глубины с целью поддержания основных функций организма.

Локализация:

По вертикали выше *canthus lateralis*, на 0,5 пропорционального дюйма в волосяном покрове.

Определение:

Точка *copulo-conventorium*, в которой *cardinalis fellea* соединяется с *sinarteria retinens yang*.

Действие:

Поддержка и регуляция *yin hepaticum*, рассеивание *ventus* различного рода.

Симптомы и показания:

- *Pavor*-симптоматика, сопровождающаяся судорожными приступами и слюнотечением, онемением затылочной области и сильной болью;
- Эпилепсия; головокружение, боль в груди, которая затрудняет движение;
- Односторонние парезы и паралич.

Поиск точки и манипуляции:

Точку находят в вышеуказанном месте.

Иглоукальвание:

Поперечная пункция (*punctura transversa*) – 0,3 – 0,4 дюйма.

Прижигание:

3-7 iF.

Candor yang**Ян-бай (Yangbai, Yang-pai), F14**Толкование названия:

«Белизна Ян» – описание места расположения данной точки – белое место в области, отмеченной влиянием Ян.

Локализация:

На один пропорциональный дюйм выше середины брови.

Определение:

Точка *copulo-conventorium*, в которой *cardinalis fellea* соединяется, с одной стороны, с *cardinales stomachi, intestini crassi et tricalorii*, с другой – с *sinarteria retinens yang*.

Действие:

Рассеивание *ventus*-отклонений, прояснение зрения.

Симптомы и показания:

- Головные боли, боли в глазном яблоке, жжение в глазах; глаза непроизвольно смотрят вверх, аметропия, помутнения различного рода, куриная слепота, подергивания мышц глаза;
- Тошнота и рвота; озноб и внутренний холод, даже несмотря на теплую одежду, головная боль в лобной области.

Поиск точки и манипуляции:

Точку находят в вышеуказанном месте.

Иглоукальвание:

Поперечная пункция (*punctura transversa*) – 0,2 – 0,3 дюйма.

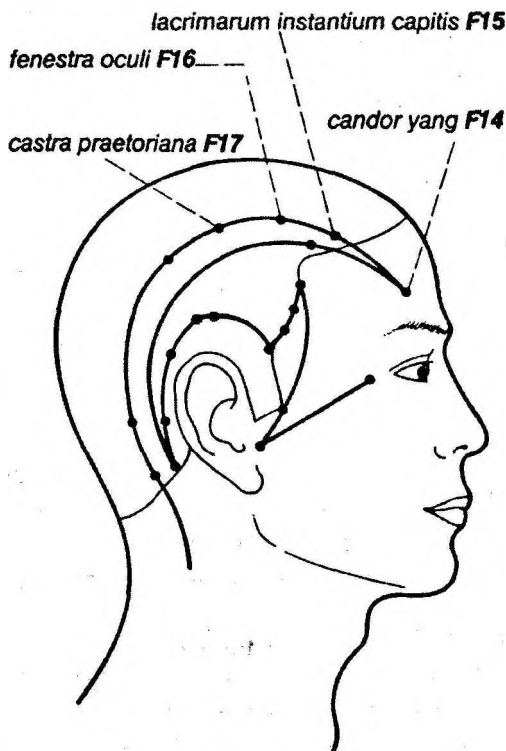
Прижигание: 3 iF.

Рис. 213

Lacrimarum instantium capitis

Тоу-линь-ци (*Linqi, Lin-ch'i*), F15

Толкование названия:

«На краю слез» – указание на симптоматику, которая является предметом терапии данной точки.

Локализация:

По вертикали над точкой *candor yang, F14*, на 0,5 пропорционального дюйма в волосяном покрове.

Определение:

Точка *copulo-conventorium*, в которой *cardinalis fellea* соединяется, с одной стороны, с *cardinalis vesicalis*, с другой – с *sinarteria retinens yang*.

Действие:

Поддержка и регуляция *orbis hepaticus et felleus*, рассеивание *ventus*-отклонений.

Симптомы и показания:

- Заплаканные и влажные глаза, помутненное, неясное зрение, белая пелена перед глазами; глаза непроизвольно смотрят вверх; боль во внешнем *canthus*;
- Судорожные припадки и эпилепсия; парезы, спазмы, паралич;
- *Vento percussio* [апоплексия] и обморок; боль в затылке и родничке; озноб, заложенный нос; затрудненный слух и глухота.

Поиск точки и манипуляции:

Точка находится в вышеуказанном месте, посередине между точками *retinens capitis, S8* и *vestibulum shen, Rg24*.

Иглоукальвание:

Поперечная пункция (*punctura transversa*) – 0,3 – 0,5 дюйма.

Прижигание:

3-5 iF.

Fenestra oculi

Му-чуан (*Muchuang, Mu-ch'uang*), F16

Толкование названия:

«Окно глаз» – в названии данной точки слово «окно» употребляется в значении «вспомогательной точки», «дополнительного прохода» для обмена энергией или информацией в данной области.

Локализация:

На 1,5 пропорционального дюйма за точкой *lacrimarum instantium capitis, F15*.

Определение:

Точка *copulo-conventorium*, в которой *cardinalis fellea* соединяется с *sinarteria retinens yang*.

Действие:

Укрепление и регуляция *oo. hepaticus et felleus*, рассеивание *ventus*-отклонений.

Симптомы и показания:

Покраснение глаз, ослабленное зрение; внезапное головокружение; близорукость; головная и зубная боль; затрудненный слух, озноб при заложенном носе; отечность лица, при этом отсутствие пота.

Поиск точки и манипуляции:

Точка расположена на соединительной линии между точками *lacrimarum instantium capitis, F15* и *stagnum venti, F20*.

Иглоукалывание:

Поперечная пункция (*punctura transversa*) – 0,3 – 0,4 дюйма.

Прижигание: 3-5 *iF*.

Castra praetoriana

Чжэнь-ин (Zhengying, Cheng-ying), F17

Толкование названия:

«Штаб (армии)» – данное метафорическое название имеет топологическое толкование и характеризует самую высокую точку канала, с которой, как со штаба, полководец руководит всем происходящим.

Локализация:

На 1,5 пропорциональных дюйма за точкой *fenestra oculi, F16* – на крыше черепа.

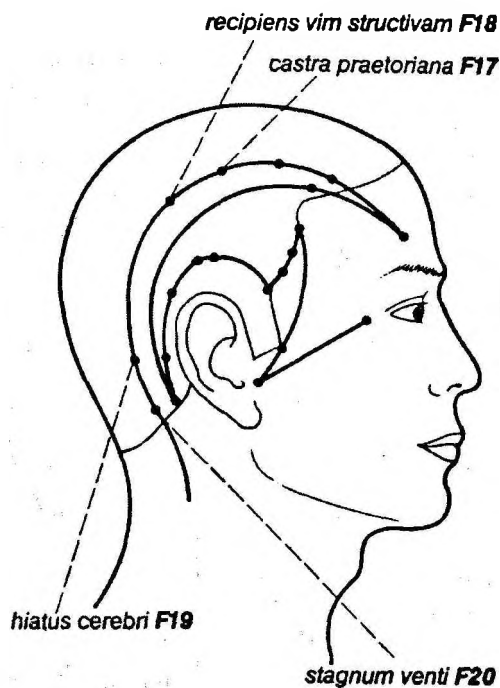


Рис. 214

Определение:

Точка *copulo-conventorium*, в которой *cardinalis fellea* соединяется с *sinarteria retinens yang*.

Действие:

Рассеивание *ventus*, снятие боли.

Симптомы и показания:

Головная боль, в том числе односторонняя, головокружение и обморок, боль в затылке; тошнота

и рвота; боль в кариозных зубах; спастическое напряжение в губах.

Поиск точки и манипуляции:

Как и в предыдущем случае.

Иглоукалывание:

Поперечная пункция (*punctura transversa*) – 0,2 – 0,3 дюйма.

Прижигание:

5 *iF*.

Recipiens vim structivam

Чэн-лин (Chengling, Ch'eng-ling), F18

Толкование названия:

«(Точка, которая) принимает структурную (строительную) силу» – указание на функцию и терапевтическую цель данной точки. Понятие «структурная (строительная) сила» обозначает качество вещества (материи, ткани), позволяющее ей фиксировать, наращивать полученную информацию или совершенное действие.

Локализация:

На 1,5 пропорционального дюйма за точкой *castra praetoriana, F17*.

Определение:

Точка *copulo-conventorium*, в которой *cardinalis fellea* соединяется с *sinarteria retinens yang*.

Действие:

Регуляция *qi hepaticum*, усмирение *ventus* и *calor venti*,

Симптомы и показания:

- *Ventus celebri* с головной болью, заложенным носом, обильным соплетечением из носа, кровотечением из носа; кашель или затрудненное дыхание, головокружение и обморок; боль в глазах, жар, озноб.

Поиск точки и манипуляции:

Если идти от точки *lacrimarum instantium capitis, F15* по прямой вверх и назад, то на 4. 5 пропорциональных дюймах от волосяного покрова можно обнаружить искомую точку.

Иглоукалывание:

Пункция по косой (*punctura obliqua*): 0,3 дюйма.

Прижигание:

3-5 *iF*.

Hiatus cerebri**Нао-кун (Naokong, Nao-k'ung), F19**Толкование названия:

«Трещины в головном мозге» – китайское понятие *nao*, «головной мозг», в данном контексте понимается как один из субстратов *orbis renalis*. Поэтому данное понятие указывает не только и не столько на место нахождения данной точки, но и на ее функцию.

Локализация:

В углублении под наростом *os occipitale*.

Определение:

Точка *copulo-conventorium*, в которой *cardinalis fellea* соединяется с *sinarteria retinens yang*.

Действие:

Укрепление *orbis renalis*, регуляция *orbis hepaticus*, умирение Ян, рассеивание *ventus*-отклонений.

Симптомы и показания:

Симптомы стресса и похудание, кахексия, устойчивая, субфебрильная температура; онемение мышц затылочной области, которое препятствует повороту головы; сильные невыносимые головные боли; помутнение взгляда и учащенное сердцебиение, сопровождающие эпилептический или судорожный припадок; дальнейшие *permotiones* [гриппозные симптомы], удушье (*anhelius*), шум в ушах; боль в носу.

Поиск точки и манипуляции:

Точку находят в соответствии с вышеуказанными указаниями и пунктируют поперечно (*punctura transversa*).

Иглокальвание:

0,3 – 0,4 дюйма.

Прижигание:

3-5 *iF*.

Stagnum venti**Фэн-чи (Fengchi, Feng-ch'ih), F20**Толкование названия:

«Пруд ветра» – *stagnum, chi*, «пруд» подразумевает водоем, скопление жидкости, воды, которая мало движется (малоподвижная вода), отсюда указание на место, на точку, в которой могут легко собираться отклонения – *ventus*. Данное понятие зачастую указывает в целом на Инь или стихию воды.

Локализация:

По вертикали под точкой *hiatus cerebri, F19* – в углублении непосредственно на границе волосяного покрова, между мышцами *mm. sternocleidomastoideus* и *trapezius*.

Определение:

Точка *copulo-conventorium*, в которой *cardinalis fellea* соединяется, с одной стороны, с *cardinalis tricolorii*, с другой – с *sinarteria retinens yang* и с *sinarteria ascendens yang*.

Действие:

Рассеивание *ventus*-отклонений, охлаждение *calor*, прояснение слуха и зрения.

Симптомы и показания:

- Высокая температура, особенно характерная для инфекционных заболеваний (*morbi temperati*), отсутствие пота;
- Головная боль, общая или односторонняя; напряжение затылочной области и болезненные ощущения там же, невозможность повернуть голову;

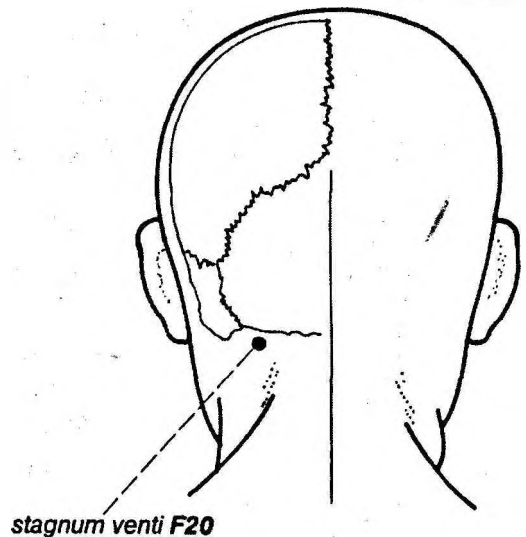


Рис. 215

- Перемежающаяся лихорадка; нарушения зрения различного рода, помутнение, покраснение или болезненность глаз, в особенности вызванная *canthus nasalis*, слезливость глаз;
- *Vento percussio* [апоплексия или преапоплексическое состояние], сопровождающийся слюнотечением и афазией, односторонними парезами, спазмами;

- Потеря слуха или затрудненный слух.
- Смешанная симптоматика, особенно *humor venti* или *calor humidus*: боль в пояснице и в спине, слабость в пояснице; затрудненное дыхание, кровотечение из носа, обморок, частое чихание, опухание шеи (зоба);
- Нарушение сна и бессонница.
- [Суммарные симптомы эклектической медицины: простудные заболевания и грипп, нарушения координации и движения, ринит, гипертония, гемиплегия, заболевания головного мозга].

Комбинации с другими точками:

- В комбинации с точкой *inductorium pulmonale, V13* – при наличии горба;
- В комбинации с точкой *quinto loco, V5* – при нарушениях зрения;
- В комбинации с точкой *omnium defatigatorium, Rg14* и *valles coniunctae, IC4* – при *permotiones* [грипп].
- [в комбинации с точкой *canthus nasalis, V1, cella pupillae, F1* и *bambusae colligatae, V2* – при сужении и атрофии зрительного нерва;
- В комбинации с точкой *valles coniunctae, IC4* – при воспалении глаз вследствие искусственного освещения;
- В комбинации с точкой *omnium defatigatorium, Rg14, stagnum curvum, IC11* и *fons tumuli yang, F34* – при эпидемическом энцефалите;
- В комбинации с точкой *stagnum curvum, IC11, vicus tertius pedis, S36, impedimentale maius, H3* – при гипертонии.]

Поиск точки и манипуляции:

Точку находят в соответствии с вышеуказанными инструкциями, ориентируясь на место или на углубление между мышцами *mm. sternocleidomastoideus* и *trapezius*, где на одной высоте с точкой *aula venti*, на срединной линии головы находится искомая точка.

Иглоукальвание:

Вертикальная пункция: 0,5-0,7 дюйма.

В новейшей литературе рекомендуют глубину прокалывания – 1-1,5 дюйма, указывая, что в данном случае необходимо проявлять максимум осторожности и внимания к деталям анатомических связей, чтобы не повредить мозг.

Прижигание:

3-7 *iF* или T: 5-10 минут.

Puteus alae

Цзянь-цзин (Jianjing, Chien-ching), F21

Толкование названия:

«Колодец плеча» – указание на место расположение и функцию данной точки. Понятие «колодец» подразумевает источник жизни.

Локализация:

В углублении в самой высокой точке плеча, или, если смотреть с другой стороны, в центре между точками *omnium defatigatorium, Rg14* и акромиальным отростком ключицы, *Acromion*.

Определение:

Точка *copulo-conventorium*, в которой *cardinalis fellea* соединяется, с одной стороны, с *cardinalis intestini crassi* и *cardinalis tricolorii*, с другой – с *sinarteria retinens yang*.

Действие:

Регуляция потока *qi* и баланса соков в организме, рассеивание *ventus*-отклонений, охлаждение *calor*.

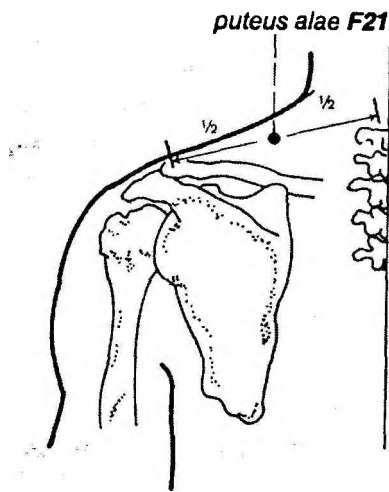


Рис. 216

Симптомы и показания:

- *Inanitas qi* и вытекающие отсюда *algor* и *algor venti*-отклонения: озноб, склонность к простудным заболеваниям, страх вследствие повышенного чувства холода, *flexus* и чувство холода во всех конечностях; головокружение и нарушения координации; симптоматика стресса, включая истощение; головная боль, онемение и болезненные ощущения в мышцах затылка; боль, переходящая в область спины, плечей, рук вплоть до кистей;

- *Vento percussio*, сопровождающееся судорогами и приступами удушья, слюнотечением и афазией;
- 2. *humor*-отклонения, обусловленные теми же причинами, что и в первом случае: гнойные образования и воспалительные процессы на различных участках тела, прежде всего ступнях и груди [мастит];
- Осложнения во время беременности и родов, аборт с большой потерей крови, эклампсия.
- 3. также при смешанных симптомах как избыточное потоотделение подмышечных впадин, зоб, контравекции после аборта.

Комбинации с другими точками:

- В комбинации с точкой *stagnum curvum*, IC11 и *vicus tertius pedius*, S36 – при гемиплегии;
- В комбинации с точкой *conquisitorium vesicale*, Rs3 (только прижигание!) – при липкой плаценте.
- [В комбинации с точкой *genus caeleste*, IT11 и *lacus minor*, IT1 – при мастите;
- В комбинации с точкой *stagnum venti*, F20 и *promontorium humeri*, IC15 – при боли в плече;
- В комбинации с точкой *subsidia yang*, F38 и *mare minus*, C1 – при гиперплазии лимфоидной ткани в подмышечной впадине].

Поиск точки и манипуляции:

Точку находят согласно вышеуказанным инструкциям или ориентируясь на *fossa supraclavicularis*.

Иглоукальвание:

Пункция вертикальная: 0,5-0,8 дюйм.

Прижигание:

3-7 *iF*.

Porta axillae

Юань-е (Yuan-ye, Yuan-yeh), F22

Толкование названия:

«Ворота подмышечной впадины» – топологическое толкование.

Локализация:

На три пропорциональных дюйма ниже подмышечной впадины, на вертикальном продолжении подмышечной линии, в четвертом межреберье при слегка отведенной руке.

Действие:

Рассеивание *ventus*-отклонений и *humor venti*.

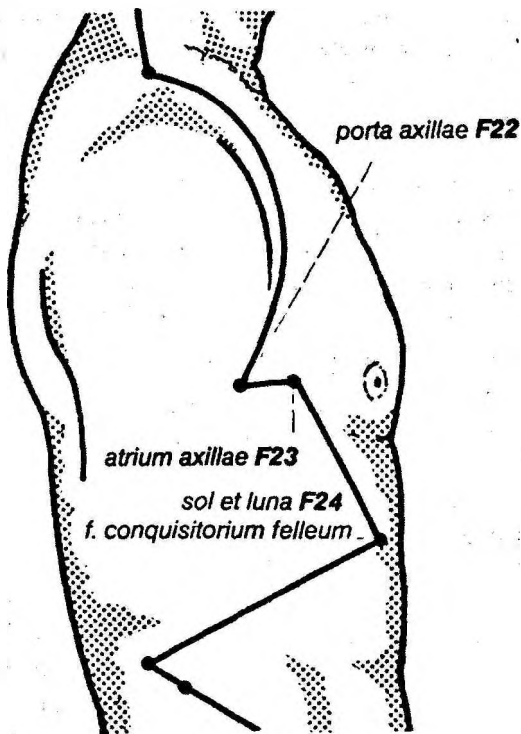


Рис. 217

Симптомы и показания:

- Высокая температура с ознобом, чувство тяжести и сдавленности в груди; ослабление, невозможность поднять руку; опухание и образования в подмышечной впадине; кашель, боль в боках.

Комбинации с другими точками:

В комбинации с точкой *conquisitorium*, H13 и *tigris volans*, T6 – при опухании и образованиях в подмышечной впадине.

Поиск точки и манипуляции:

Точку находят, согласно выше приведенным инструкциям, в углублении в четвертом межреберье.

Иглоукальвание:

Пункция вертикальная – 0,3 дюйма.

Прижигание:

В классических текстах, а также в новой литературе прижигание противопоказано.

Atrium axillae

Чжэ-цзинь (Zhejin, Che-chin), F23

Толкование названия:

«Преддверие подмышечной впадины» – топологическое толкование.

Локализация:

Точку находят в четвертом межреберье, на один пропорциональный дюйм от точки *porta axillae, F22*.

Определение:

Точка *copulo-conventorium*, в которой *cardinalis fellea* соединяется с *cardinalis vesicalis*.

Действие:

Регуляция *qi* области внутренних органов, вывод *humor* и *calor*-отклонений.

Симптомы и показания:

Внезапное чувство сдавленности в груди, сопровождаемое страхом удушья, затрудненное дыхание, невозможность находиться в горизонтальном положении, склонность впасть в уныние и плаксивость; тошнота и рвота, большое количество слизи и мокроты, кислый привкус в рту; склонность к параличу конечностей; вялая речь, больной часто запинаясь.

Поиск точки и манипуляции:

Для нахождения точки следует ориентироваться на углубление в четвертом межреберье.

Иглоукальвание:

Вертикальная пункция: 0,3-0,6 дюйма.

Прижигание:

3-5 *iF*.

Sol et luna**Жу-юе (Riyue, Jih-yueh), F24**Толкование названия:

«Солнце и луна» – художественное толкование названия данной точки, через которую происходит соединение различных каналов; кроме того, при помощи терапевтического воздействия на данную точку можно повысить настроение.

Локализация:

По вертикали на 1,5 пропорциональных дюйма ниже точки *conquisitorium hepaticum, H14*, на сосковой линии у переднего края реберного хряща седьмого ребра.

Определение:

Точка *conquisitorium felleum*.

Точка *copulo-conventorium*, в которой *cardinalis fellea* соединяется, с одной стороны, с *cardinalis lienalis*, а с другой – с *sinarteria retinens yang*.

Действие:

Регуляция *qi* области внутренних органов, охлаждение *calor*.

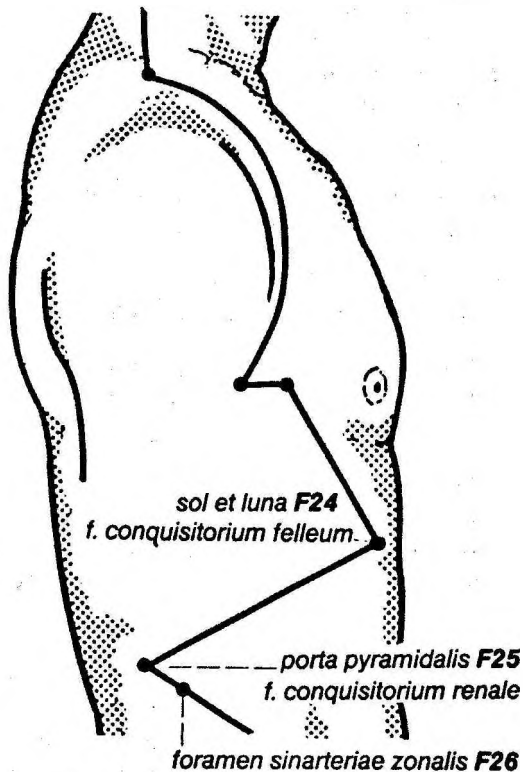


Рис. 218

Симптомы и показания:

Частое вздыхание, затрудненное дыхание, у больного преобладает унылое, подавленное настроение; тянущая боль в боках и в области желудка; отрыжка кислым, также тошнота, рвота, нижняя часть живота увеличена и напряжена; продолжающийся поток речи; склонность к параличу конечностей.

Поиск точки и манипуляции:

Точку находят, как указано выше.

Иглоукальвание:

Пункция по косой (*punctura obliqua*): 0,3 – 0,7 дюйма.

Прижигание:

5 *iF*.

Porta pyramidis**Цзинь-мэнь (Jingmen, Ching-men), F25**Толкование названия:

«Ворота пирамиды» – топологическое описание места расположения точки, обозначенной как вершина пирамиды: канал меняет свое направление приблизительно на 90°.

Локализация:

У нижнего края конца двенадцатого ребра.

Определение:

Точка *conquisitorium renale*.

Действие:

Выведение *qi* в нижний обогреватель, укрепление области *orbis renalis*, регуляция *orbis intestinorum*.

Симптомы и показания:

- Общие симптомы: урчание в животе, боль в животе; нарушенное пищеварение, скудные выделения в виде мутной мочи желтоватого оттенка; отечность лица; диарея.
- Локальные симптомы: боль и слабость в пояснице, а также в бедре, пациент не может долго находиться в стоячем положении, а также не может нагибаться; боли передаются в область спины, а также бедра; чувство напряжения в плечевом поясе и спине, боль на внутренней стороне плеча; тянущая боль в тазобедренном суставе.

Комбинации с другими точками:

При слабости и болезненных ощущениях в пояснице и бедрах и невозможности долго пребывать в стоячем положении рекомендуется комбинация с точкой *intersititium ambulatorium, H2*.

Поиск точки и манипуляции:

Пациент лежит на боку – искомая точка находится приблизительно 1,8 пропорционального дюйма ниже точки *conquisitorium lienale, H13*, у свободного края двенадцатого ребра.

Иглокальвание:

0,3-0,5 дюйма.

Прижигание:

3-7 *iF*.

Foramen sinarteria zonalis**Дай-мо (Daimo, Tai-mo), F26**Толкование названия:

(Точка, принадлежащая) *sinarteria zonalis* (=окружному опоясывающему каналу) – указание на функцию и место расположения точки.

Локализация:

На уровне пупка, в боковой области живота между концами одиннадцатого и двенадцатого ребер.

Определение:

Точка *copulo-conventorium*, в которой *cardinalis fellea* соединяется с *sinarteria zonalis*.

Действие:

Регуляция канала *sinarteria zonalis*, уменьшение потока *qi* в нижнем обогревателе; укрепление и гармонизация его функций, охлаждение *calor*, очищение *humor*.

Симптомы и показания:

- Вздутый, напряженный живот, как будто мешок, доверху залитый водой;
- Запоры и напрасные позывы в туалет; также диарея; боль в нижней части живота, пояснице, боках; спазмы и парезы, гемиплегия;
- Гинекологические недомогания различного рода: нарушение менструального цикла, боли в нижней части живота, кровяные или белые выделения.

[Суммарные симптомы эклектической медицины: эндометрит, цистит].

Комбинации с другими точками:

- В комбинации с точками *inductorium annuli candidi, V30, fons tumuli yin, L9* и *copulatio trium yin, L6* – при сильном *fluor albus*.
- [В комбинации с точкой *conquisitorium vesicale, Rg3*, поперечно прокалываемой до точки *fons curvus, H8* и далее с точкой *domus lienalis, L8* и *copulatio trium yin, L6* – при эндометрите].

Поиск точки и манипуляции:

Пациент лежит на боку – точку находят приблизительно на 0,2 пропорционального дюйма от пупка и на семи пропорциональных дюймах латеральнее срединной линии живота.

Иглокальвание:

Пункция вертикальная 0,5-0,8 дюйма.

Прижигание: 5-7 *iF*.

Cardo quintus**У-шу (Wushu, Wu-shu), F27**Толкование названия:

«Пятая точка ангела» – цифра 5 в данном случае – как во всей системе китайского исчисления – является, прежде всего, не количественной, а качественной функцией = это число центра, т.е. *orbis lienalis et stomachi*, регуляции потоков жидкости.

«Точка ангела», подразумевает центр вращения, точку виража в различных направлениях – это понятие также не топологическое, а только функциональное.

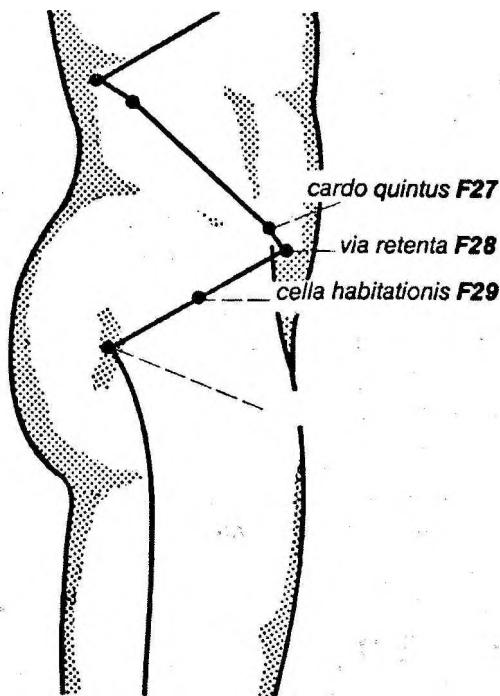


Рис. 219

Локализация:

На уровне точки *via aquae*, S26, по вертикали на три пропорциональных дюйма под точкой *foramen sinarteriae zonalis*, F26, под пупком перед *spina iliaca anterior superior*.

Определение:

Точка *copulo-conventorium*, в которой *cardinalis fellea* соединяется с *sinarteria zonalis*.

Действие:

Снятие *qi* в нижнем обогревателе, согревание *algor*-отклонений, рассеивание *ventus*, прочищение *humor*.

Симптомы и показания:

- Общая, включая коликообразную, боль в животе, хордапис, криптоцеле; запоры и напрасные позывы в туалет; боль в пояснице и спине; спазмы и подергивания мышц;
- *Fluor albus* и прочие выделения у женщин;
- [эклектические симптомы: эндометрит, орхит].

Комбинации с другими точками:

[В комбинации с точкой *fons curvus*, H8 и *impedimentale maius*, H3 – при орхите].

Поиск точки и манипуляции:

Пациент находится в лежачем положении. Точка находится на одном уровне с *prima clusarum*, Rs4, перед верхней остью гребня подвздошной кости.

Иглоукальвание:

0,5 – 1 дюйма.

Прижигание:

5-10 *iF*.

Via retenta**Вэй-дао (Wei-dao, Wei-tao), F28**Толкование названия:

«Сдерживающий путь» – указание на течение канала, который продолжается не в том же линии, а поворачивает назад.

Локализация:

На 0,5 пропорционального дюйма ниже точки *cardo quintus*, F27.

Определение:

Точка *copulo-conventorium*, в которой *cardinalis fellea* соединяется с *sinarteria zonalis*.

Действие:

Регуляция баланса жидкости в организме, очищение *humor*.

Симптомы и показания:

- Отечность, сильные боли, гнойные образования в абдоминальной области и кишечнике; водянка; боль в пояснице и в ногах;
- Тошнота и рвота, потеря аппетита;
- Выделения у женщин и боль в нижней части живота.

Поиск точки и манипуляции:

При нахождении точки следует ориентироваться на передний край таза – точку находят на 0,5

пропорционального дюйма кпереди и книзу от *spina iliaca anterior superior*.

Иглоукалывание:

0,5 – 0,8 дюйма.

Прижигание:

5-10 *iF*.

Cella habitationis

Цзюй-ляо (*Jujiao, Chu-chiao*), F29

Толкование названия:

«Обитаемый погреб» – простое название, указывающее на углубление, которое отчетливо прощупывается при пальпации. Китайское понятие *jiao*, латинское *cella*, обозначает погреб, облицованный камнем или углубленный, предназначенный для хранения запасов. Будучи в классических текстах понятиями исключительными *jiao* и *cella* в современных текстах заменены на *liao*, которое обозначает суставную щель. Хотя на первый взгляд второе понятие более соответствует медицинской тематике и указывает на свойства данной точки, в реальности на суставной щели не находится никаких точек. Поэтому необходимо отдать предпочтение первоначальному варианту из классических описаний и текстов – *jiao* или «погреб». Под «погребом» следует понимать прощупываемое и осязаемое отверстие, чье внутренне содержание и резервы имеют лишь локальное значение.

Локализация:

В центре соединительной линии между *spina iliaca anterior superior* и *m. trochanter maior*.

Определение:

Точка *copulo-conventorium*, в которой *cardinalis fellea* соединяется с *sinarteria ascendens yang*.

Действие:

Выведение *qi* в нижний обогреватель, коррекция *algor* и *calor inanitatis*.

Симптомы и показания:

- Боль в нижней части живота, хордаписис; спастические боли, распространяющиеся от плеча в грудную клетку и на руки, невозможность поднять руку; слабость и паралич нижних конечностей; диарея.
- [Суммарные симптомы эклектической медицины: орхит, эндометрит, цистит, различные аффективные состояния мышц таза, включая тазобедренный сустав].

Комбинации с другими точками:

[В комбинации с точками *inductorium diaphragmatis*, V17, *inductorium hepaticum*, V18 и *inductorium lienale*, V20 – при язвах желудка и двенадцатиперстной кишки.]

Поиск точки и манипуляции:

Точка находится на три пропорциональных дюйма за точкой *via retenta*, F28 – в углублении.

Иглоукалывание:

0,5 – 1 дюйма.

Прижигание:

5-10 *iF*.

Cardo femoralis

Хуан-тяо (*Huantiao, Huan-t'iao*), F30

Толкование названия:

«Точка ангела бедра» – указание на место расположение и выполняемую функцию.

Локализация:

На точке пересечения между первой и третьей третью соединительной линии между выступающей частью большого вертела бедренной кости и остистым отростком *os sacrum*.

Определение:

Точка *copulo-conventorium*, в которой *cardinalis fellea* соединяется с *cardinalis vesicalis*.

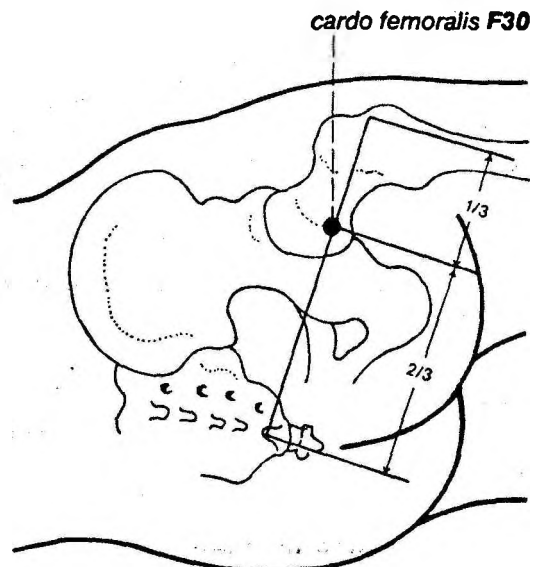


Рис. 220

Действие:

Укрепление и регуляция *orbis hepaticus*, рассеивание *ventus*-отклонений, вывод *humor*-отклонений; очищение каналов, прежде всего в области нижних конечностей.

Симптомы и показания:

- Гемиплегия, боли *ventus humidus* [ревматические боли] в бедре, колене;
- Также *occlusio*-недомогания (полная остановка энергетического потока) в указанных областях;
- Отечность, прежде всего, нижних конечностей;
- Покраснения, гнойные образования и язвочки на ступнях; болезненность перечисленных областей; краснуха.

Поиск точки и манипуляции:

Пациент лежит на боку, бедро согнуто.

Иглоукалывание:

Пункция вертикальная 1,2-2,5 дюйма.

Прижигание:

10-20 *iF*.

Forum ventorum

Фэн-шу (Fengshi, Feng-chih), F31

Толкование названия:

«Торговая площадь ветра» – понятие *Forum*, «торговая площадь» является местом сбора анонимной строительной основы народа, формирующего общество – данное понятие противоположно понятию *aula*, «зал для собраний», в котором активные, направленные на общественную жизнь, импульсы собирают значительных и известных людей в одном месте.

В медицинском контексте понятие *forum* или «торговая площадь» указывает на точку, в которую стягиваются конструктивные энергия и силы, материализуемый потенциал.

В данном случае понятие указывает на терапевтическую цель воздействия на данную

Локализация:

На внешней стороне бедра, на семь пропорциональных дюймов выше надколенника.

Действие:

Рассеивание *ventus*-отклонений различного рода, включая *vento percussio*, *ventus humidus*, *ventus alboris*, снятие парезов и параличей.

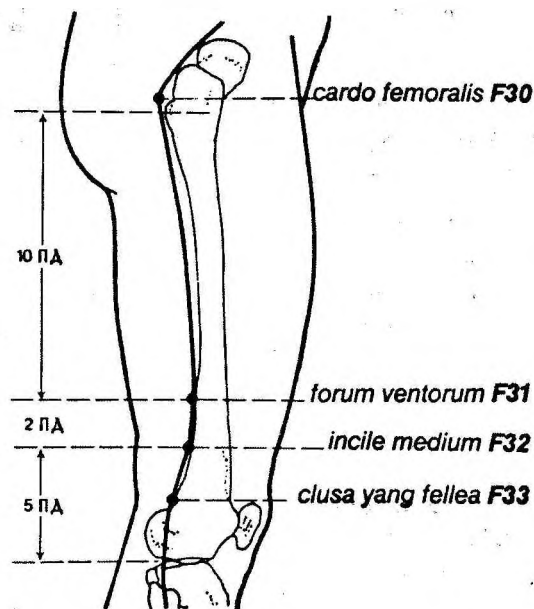


Рис. 221

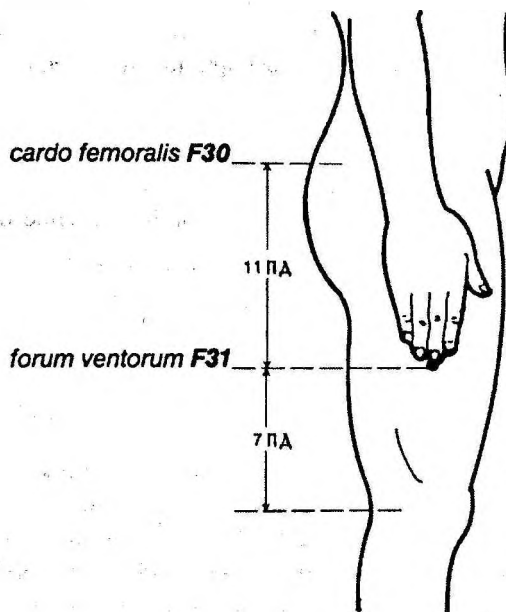


Рис. 222

Симптомы и показания:

- *Vento percussio*, сопровождаемое парезами, спастическим параличом; слабость в ногах, особенно в области коленного сустава, паралич малоберцовых мышц; гемиплегия;

- Кожный зуд и парестезии по всему телу; головная боль, покраснение и опухание области глаз.

Комбинации с другими точками:

В комбинации с точкой *forum yin*, S33 и *fons tumuli yang*, F34 – при воспалительных процессах в коленном суставе и параличе нижних конечностей.

Поиск точки и манипуляции:

Пациент стоит прямо, рука опущена вниз – в таком положении легче всего найти место расположения данной точки, на которое укажет кончик среднего пальца.

Иглоукальывание:

0,5-0,8 дюйма.

Прижигание:

5-7 iF.

Incile medium

Чжун-ду (Zhongdu, Chung-tu), F32

Толкование названия:

«Средняя водоотводная канава» – описание места расположения данной точки – указанная точка находится у края мышцы в канавообразном углублении.

Локализация:

На латеральной поверхности бедра, на два пропорциональных дюйма ниже точки *forum ventorum*, F31 – на 5 пропорциональных дюймов выше вершины надколенника.

Действие:

Прочищение каналов, снятие *ventus- u algor venti*-отклонений.

Симптомы и показания:

- *Algor*-отклонения, поражающие мышцы нижних конечностей, прежде всего, ступни, *occlusio nervorum* с сильным болями и парезами; гемиплегия.

Поиск точки и манипуляции:

Пациент лежит на боку. Точку находят в вышеуказанном месте.

Иглоукальывание:

Вертикальная пункция 0,5 – 0,8 дюйма.

Прижигание: 5 – 7 iF.

Clusa yang fellea

Цзу-Ян-гуань ((Xi) Yangguan, (His) Yang-kuan), F33

Толкование названия:

«Проходные ворота Ян на канале *cardinalis fellea*» или «проходные ворота Ян на колене» – указание на место расположения и функцию данной точки.

Часто встречаемое в названии точек понятие *guan, clusa*, подразумевает художественное толкование перегородки в естественном проходе, т.е. «проходную дверь» или «проходные ворота».

В медицинском контексте данное понятие выражает то, что указанная точка имеет стратегическое значение в местах пересечения энергии человека, его преграда или перегородка связана с обширными последствиями локальных событий.

Локализация:

На три пропорциональных дюйма выше точки *fons tumuli yang*, F34, если согнуть колено – в углублении между бедром и сухожилием мышцы *m. biceps femoris*.

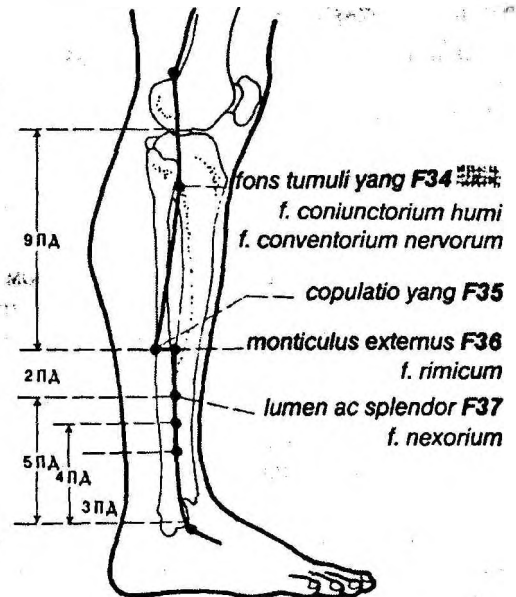


Рис. 223

Действие:

Открытие каналов, снятие *ventus* и *algor venti*.

Симптомы и показания:

Occlusio venti в бедре, сопровождаемое сильной болью и парезами мускулатуры, а также невозможностью согнуть колено.

Поиск точки и манипуляции:

В углублении в вышеуказанном месте.

Иглоукальвание:

Вертикальная пункция 0,4-0,6 дюйма.

Прижигание:

При вышеуказанных симптомах прижигание категорически противопоказано!

Fons tumuli yang

Ян-лин-цюань (Yanglingquan, Yang-ling-ch'uan), F34

Толкование названия:

«Источник в освещенной солнцем могиле» – основное значение Ян – «освещенная сторона откоса», что соответствует метафорическому смыслу названия точки; в топологическом смысле это не освещенная, а «внешняя, видимая сторона» канала Ян.

Tumulus или иначе «могила» является художественной символизацией возвышения – прежде всего, в некотором ландшафте, которое служит для обзора за маленьким и незначительным.

Понятие «родник» указывает на доступ к жизненным силам.

Локализация:

В углублении у края головки малоберцовой кости.

Определение:

Точка *foramen coniunctorium quinque inductorum* канала *cardinalis fellea* – принадлежит стихии земли;

Conventus nervorum.

Действие:

Укрепление *qi* в среднем и нижнем обогревателе, поддержка и регуляция *orbis lienalis et renalis*, а также *hepaticus et felleus*, укрепление *nervus* и костей, снятие *humor, ventus* и *calor*-отклонений.

Симптомы и показания:

- Нарушения баланса жидкости в организме: отечность лица, горький или пресный привкус во рту, тошнота и рвота; опухание, отечность языка, а также внутреннего (гортань) и внешнего (шея) горла; привычные запоры; непроизвольное мочеиспускание; чувство тяжести и сдавленности в боках и в груди; *occlusio* (полная блокада энергопотока, сопровождающаяся сильной болью, параличом и спазмами) в тазобедренном суставе, бедре и коленном суставе;
- Симптомы *humor ventii*: гемиплегия, прежде всего, нижних конечностей; опухание коленно-

го сустава и боль в боку; ступни либо холодные и обескровленные, либо воспаленные, красные и склонны к образованию язвочек;

- [Суммарные симптомы эклектической медицины: гепатит, холецистит, аскаридоз, гипертония, межреберные невралгии, боль в плечевом суставе, парезы или паралич нижних конечностей].

Комбинации с другими точками:

- В комбинации с точкой *stagnum curvum, IC11* – при гемиплегии;
- В комбинации с прижиганием точки *fons tumuli yin, L9* – при недержании мочи;
- В комбинации с точкой *vicus tertius pedis, S36* и *angustiae superiors aggeris ampli, S37* – при чувстве напряжения в ребрах и животе;
- В комбинации с точкой *fons tumuli yin, L9* – при малярии.

Поиск точки и манипуляции:

Точка находится в вышеуказанном месте.

Иглоукальвание:

Пункция по косой – традиционно на глубину до 0,7 дюйма, в новейших текстах – 1-3 дюйма.

Прижигание:

При наличии подлинных симптомов *inanitas* или *algor* – 7-20 *iF*, разделив на несколько сеансов в день.

Copulatio yang

Ян-цзяо (Yangjiao, Yang-ch'iao), F35

Толкование названия:

«Соединение в Ян» – указание на место расположения и функцию данной точки, подобную точке на плече.

Локализация:

В щелевом углублении, на семь пропорциональных дюймов выше верхушки *malleolus externus*, у заднего края малоберцовой кости.

Определение:

Точка *rimicum* канала *sinarteria retinens yang*.

Действие:

Выведение *qi* вверх, рассеивание *ventus*-отклонений, прочищение *humor*-отклонений, прогревание *algor*-отклонений, прочищение области груди.

Симптомы и показания:

- Чувство давления и сдавленности в груди, *anhelitus* (удушьё), *occlusio* горла, затрудненное

- дыхание, затрудненное глотание, боязнь удушья; отечность лица;
- Покраснение, опухание, отечность, склонность к гнойным образованиям на ступне;
- *Flexus alboris*, холодные руки и ноги, паралич нижних конечностей, прежде всего, ступней и коленей, слабость в данной области;
- *Pavor*-симптоматика, сопровождающаяся повышенной возбудимостью, боязливостью, неистовством, припадками бешенства.

Поиск точки и манипуляции:

Точку находят в вышеуказанном месте.

Иглоукальвание:

0,5-0,8 дюйма.

Прижигание:

5-7 iF.

Monticulus externus

Вай-цю (Waiqiu, Wai-ch'iu), F36

Толкование названия:

«Внешний холм» – указание на место расположения точки.

Локализация:

На семь пропорциональных дюймов точно над *malleolus externus*, у переднего края малоберцовой кости.

Определение:

Точка *rimicum* канала *cardinalis fellea*.

Действие:

Охлаждение *calor*, рассеивание *ventus*, нейтрализация ядов.

Симптомы и показания:

- Жар и озноб, напряжение и болезненность мышц затылочной области; боль в кожном покрове на различных участках тела; чередование прилива крови с дрожью от холода или перемежающаяся лихорадка; боль в груди и в бедре; куриная [килевидная] грудная клетка у маленьких детей; судорожные припадки и эпилепсия;
- Прижигание данной точки при укусах собаки или диких животных, если она вызывает перемежающуюся лихорадку.

Поиск точки и манипуляции:

Как указано выше, искомая точка находится на одном уровне с точкой *copulatio yang, F35*, на расстоянии одного пальца от нее.

Иглоукальвание:

Вертикальная пункция 0,3 – 0,8 дюйма.

Прижигание:

3-7 iF.

Lumen ac splendor

■ **Гуан-мин (Guangming, Kuang-ming), F37**

Толкование названия:

«Сияние и свет» – указание на один их аспектов терапевтической цели, просветление, прояснение зрения, усиление силы зрения.

Локализация:

На пять пропорциональных дюймов выше *malleolus externus*.

Определение:

Точка *nexorium*, откуда по сетевым каналам происходит соединение *cardinalis fellea* с *cardinalis hepatica*.

Действие:

Укрепление и регуляция *qi hepaticum*, укрепление *nervus* (=функции мышц и сухожилий), прояснение зрения, рассеивание *ventus*, открытие *species*.

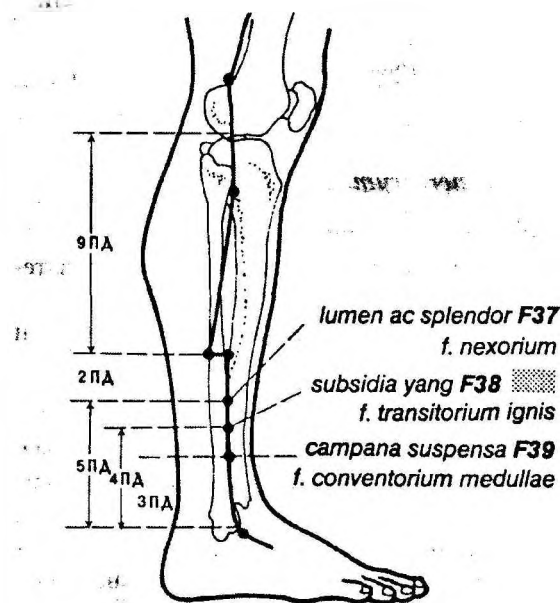


Рис. 224

Симптомы и показания:

- Аффект опорно-двигательного аппарата: слабость и болезненные ощущения в мышцах ног, прежде всего в голени, что делает невозможным

длительное пребывание в стоячем положении; боли, парезы и спазмы различных групп мышц, особенно в ногах или коленном суставе, приводящие к тому, что пациент не может подняться; боли на внешней стороне голени.

- Офтальмологическая симптоматика, а именно: куриная слепота, образование пелены перед глазами [катаракта, сокращение зрительного нерва], зуд и покалывание в глазах.
- *Ventus internus sive externus*: судорожные припадки и эпилепсия; жар с ознобом, но без пота; внезапный приступ бешенства; односторонняя головная боль.

Комбинации с другими точками:

[В комбинации с *recipiens lacrimarum*, *S1* и *stagnum venti*, *F20* – на ранних стадиях развития легкой катаракты.]

Поиск точки и манипуляции:

Точку находят в вышеуказанном месте, у переднего края малоберцовой кости.

Иглоукалывание:

Традиционно допускается глубина пункции до 0,6 дюйма; в новейших текстах: 1-1,5 дюйма, пункция вертикальная.

Прижигание: 3-5 *iF* или T:5-20 минут.

Subsidia yang

Ян-фу (*Yangfu*, *Yang-fu*), *F38*

(варианты названий: *Divisio carnis*, *Fenroum Fen-jou*)

Толкование названия:

«Поддержка Ян» – указание на место расположения и терапевтическую функцию данной точки. Китайское слово *fu* изначально обозначает «боковые стенки тележки», а в более широком смысле – «поддержку войны и князя», его «вспомогательное средство», его «правителя» – в соответствии с латинским понятием *subsidia*.

Указанная точка находится между двух «боковых стенок». воздействием на данную точку достигается мобилизация потока *qi*, т.е. Ян.

Локализация:

У переднего края малоберцовой кости, на четырех пропорциональных дюйма выше *malleolus externus*.

Определение:

Точка *transitorium quinque inductoriorum* канала *cardinalis fellea* – принадлежит стихии огня.

Действие:

Раскрытие силы потока *qi*, т.е. потенциала активной энергии, прогревание *algor*, вывод *humor*, рассеивание *ventus*.

Симптомы и показания:

- Симптоматика *humor*: ощущение влаги в бедре, как будто сидишь в воде; опухание, отечность коленного сустава; боль, напряжение, судороги во всех суставах, боли неясной этиологии, которые меняют место проявления; образования в подмышечной впадине, опухание горла, увеличение зоба; *occlusio* горла, сопровождающееся чувством сдавленности, затрудненное дыхание, отдышка, боязнь удушья, затрудненное глотание; горький привкус во рту, боль в груди и в боку;
- *Ventus* или *algor venti*: бледный, запачканный или зеленоватый вид лица, боль в уголках глаз; опухание и болезненные ощущения в *fossa supraclavicularis*; боль в висках и щеках; *flexus* при холодных руках и ногах, перемежающаяся лихорадка, сопровождаемая избыточным потоотделением, ознобом и скрежетанием зубов; односторонняя головная боль; боль на внешней стороне ноги от тазобедренного сустава до лодыжки, либо затрагивающая только колено и лодыжку.

Поиск точки и манипуляции:

В указанном месте недалеко от вертикальной оси у *malleolus*.

Иглоукалывание:

0,3 – 0,5 дюйма.

Прижигание:

3-7 *iF*.

Campana suspensa

Сюань-чжун (*Xuanzhong*, *Hsuan-chung*), *F39*

(варианты названия: *Juegu*, *Chueh-ku*)

Толкование названия:

«Висящий колокол» – частично топологическая, частично функциональная номинация данной точки. Толкование понятия «колокол» см. выше запись *R4*. Как там упоминалось, «точки-колокола» находятся на голени, т.е. на самой подвижной части человеческого тела.

Локализация:

На три пропорциональных дюйма выше *malleolus externus*, в данном месте при пальпации прощупывается пульс.

Определение:

1. *Conventus medullae*.
2. *Nexorium* трех каналов Ян на ступне.

Действие:

Раскрытие силы *qi*, прежде всего в среднем и верхнем обогревателях, рассеивание *ventus*-отклонений различного рода, усмирение Ян, преодоление *pituita*, прочищение *humor*.

Симптомы и показания:

- *Calor*-симптомы области внутренних органов: чувство напряжения, тяжести и давления в брюшной области, потеря аппетита, подавленное, отчаянное настроение; контравекции, отрыжка, диарея или запор, нерегулярность пищеварительной и выделительной системы (энурез или скудное мочеиспускание); сухость во рту и в носу, кровотечение из носа; кровоточащие геморроидальные узлы, кашель, вызывающий боль в груди.
- *ventus*-симптомы или же *humor venti*-симптомы: *occlusio* горла, сопровождающееся чувством сдавленности, затрудненным глотанием; онемение, болезненные ощущения в мышцах затылка, насморк, нос «течет» или заложен;
- *Vento percussio*, сопровождающееся гемиплегией, парезами, нарушениями восприятия; повышенная возбудимость и бешенство.

Комбинации с другими точками:

- В комбинации с точкой *stagnum venti*, F20 – при искривлении позвоночника;
- В комбинации с точкой *os relaxationis*, S38 и *yang impedimentalis*, S42 – при слабости в ступнях, затрудняющей ходьбу;
- В комбинации с точкой *vestibulum internum*, S44 – при чувстве тяжести и напряжения в брюшной области и животе.

Поиск точки и манипуляции:

Точка находится в вышеуказанном месте в углублении, где при пальпации прощупывается пульс.

Иглоукальвание: 0,4 – 0,6 дюйма.

Прижигание: 3-7 *iF* или T:5-12 минут.

Agger monticuli**Цю-сюй (Qiuxu, Ch'iu-hsu), F40**Толкование названия:

«Поле у холма» – указание на топологические отношения у места расположения данной точки: искомая точка находится ниже «холма» *malleolus lateralis*:

Локализация:

Кпереди и книзу от *malleolus externus*, в углублении, латеральнее сухожилия *m. extensor digitorum longus*.

Определение:

Точка *qi originalis* канала *cardinalis fellea*.

Действие:

Снятие *repletiones* области *orbis hepaticus et felleus*, прочищение сетевых каналов.

Симптомы и показания:

- Высокая температура и контравекции, кашель, затрудненное дыхание, озноб, чувство напряжения и давления в груди и в боках; перемежающаяся лихорадка; образования в подмышечной впадине, опухание и боль в ступне и в пятке; хордапис (боли в кишечнике); боль в тазобедренном суставе; судороги малоберцовой мышцы;
- Образование пелены перед глазами [птегирий].
- [суммарные эклектические симптомы: холецистит, воспаление лимфатической железы в подмышечной впадине].

Поиск точки и манипуляции:

Искомая точка находится в углублении ниже внешней стороны щиколотки.

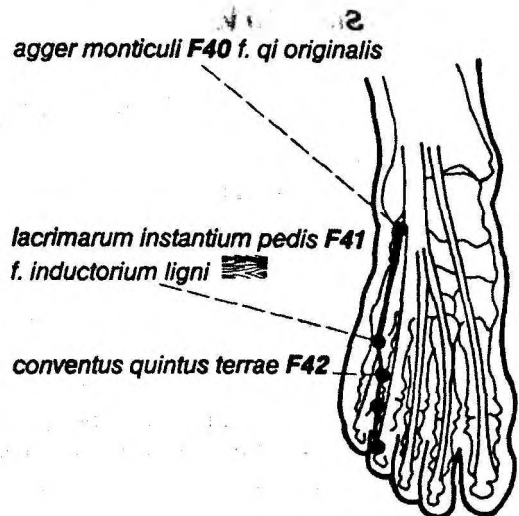


Рис. 225

Иглоукальвание:

Косая пункция (*punctura obliqua*) традиционно 0,3-0,7 дюйма; в новейшей литературе – 1-1,5 дюйма.

Прижигание:

1-3 *iF* или T:5-10 минут.

Lacrimarum instantium pedis**Линь-ци (Linqi, Lin-ch'i), F41**Толкование названия:

«У края слез (ступни)» – данная точка имеет схожую функцию и названия с уже известной точкой *lacrimarum instantium*, F15, расположенной в области головы.

Локализация:

В углублении дистальнее предплюсне-плюсневой сустава между четвертым и пятым пальцем, латеральнее сухожилия мышцы *m. extensor digiti minimi*.

Определение:

Точка *foramen inductorium quinque inductoriorum* – канала *cardinalis fellea* – принадлежит стихии дерева.

Точка *copulo-conventorium*, в которой *cardinalis fellea* соединяется с *sinarteria zonalis*.

Действие:

Рассеивание *repletiones* области *orbis hepaticus et felleus*, прочищение и гармонизация *sinarteria zonalis*.

Симптомы и показания:

- *Ventus* или *ventus humidus*: боль в *canthus lateralis*, нарушения координации и равновесия, головокружение; чувство напряжения и тяжести в груди и боках, опухолевые образования в *fossa supraclavicularis* и в подмышечной впадине; опухание в области шеи и затылка; жар с ознобом и головной болью, в первую очередь, в области крыши черепа и родничка; блуждающие боли в различных участках тела (по причине *occlusio venti*); также зубная боль, покраснение глаз;
- Гинекологические симптомы, включая опухолевые и гнойные образования в области груди, нарушения менструального цикла, отсутствие секреции молока.
- [суммарные симптомы эклектической медицины: воспаление конъюнктивы, мастит, туберкулез лимфоузлов].

Комбинации с другими точками:

- В комбинации с точками *stagnum venti*, F20 и *abundantia*, S40 – при головной боли, сопровождаемой головокружением;
- В комбинации с точкой *copulatio trium yin*, L6 и *conquisitorium vesicale*, Rs3 – при прекращении менструаций.

Поиск точки и манипуляции:

В вышеуказанном месте.

Иглоукалывание:

Пункция по косой (*punctura obliqua*) 0,3-0,5 дюйма.

Прижигание: 1-3 *iF* или T:5-10 минут.

Conventus quintus terrae**Ди-у-хуэй (Diwuhui, Ti-wu-hui), F42**Толкование названия:

«Пятая точка сбора земли» – цифра 5 в данном случае – как во всей системе китайского исчисления – является, прежде всего, не количественной, а качественной функцией = это число центра, т.е. *orbis lienalis et stomachi*, регуляции потоков жидкости.

Понятие «земля» указывает на Инь, конструктивные резервы, в данном случае речь идет о перигее точки, расположенной у подошвы ноги.

Локализация:

В промежутке между четвертым и пятым промежутком плюсны, на 0,5 пропорционального дюйма от вышеуказанной точки *lacrimarum instantium pedis*, F41, на медиальной стороне сухожилия мышцы *m. extensor digiti minimi*.

Действие:

Регуляция сокодержания в организме, прочищение *humor*.

Симптомы и показания:

- Боль в области поясницы, опухолевые образования в подмышечной впадине, кровяные выделения; опухание и боль в тыльной части стопы; гнойные и опухолевые образования в молочной железе;
- Офтальмологические симптомы различного рода (зуд и покраснение глаз); также нарушения слуха.

Комбинации с другими точками:

- В комбинации с точкой *vicus tertius pedis*, S36 – при шуме в ушах (будто жужжание насекомого), при болях в пояснице, как будто ее раздрает на части;
- В комбинации с точкой *lumen ac splendor*, F37 – при болях и зуде в глазах.

Поиск точки и манипуляции:

Точка находится в вышеуказанном месте.

Иглокальвание: Косая пункция 0,1 дюйма.

Прижигание: Противопоказано!

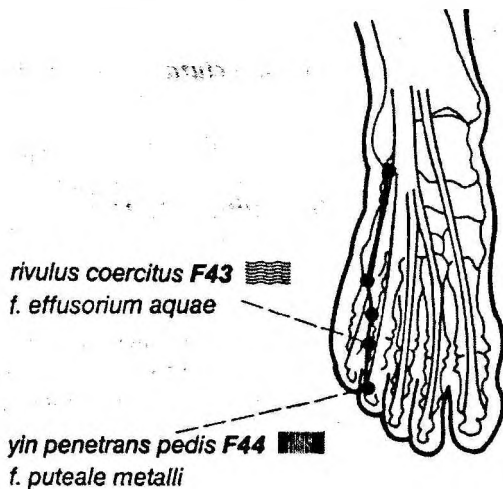


Рис. 226

Rivulus coercitus

Ся-су (Jiaxi, Chia-hsi), F43

Толкование названия:

«Ограниченный водный поток» – топологическая характеристика места расположения данной точки.

Локализация:

В области межпальцевой складки, между четвертым и пятым пальцами, на 0,5 пропорционального дюйма кзади от лигатуры в углублении на уровне плюснефалангового сустава.

Определение:

Точка – *effusorium quinque inductoriorum* канала *cardinalis fellea* – принадлежит стихии воды.

Действие:

Укрепление и регуляция *qi* области внутренних органов, снятие *humor, ventus, calor*.

Симптомы и показания:

- Чувство напряжения и давления в груди и в боках, жар с ознобом, однако без пота; боли и колющие ощущения в груди; болезненные ощущения в мышцах грудной клетки, так что пациент не может повернуться;
- *Occlusiones venti*, сопровождаемые блуждающими болями; опухание внешнего горла; кровавые выделения;
- покраснение и опухание области *canthus lateralis*;
- Головокружение, затрудненный слух и шум в ушах.

Поиск точки и манипуляции:

В указанном месте.

Иглокальвание:

Пункция по косой по направлению вверх (*punctura obliqua*) 0,2 – 0,3 дюйма.

Прижигание: 2-3 *iF*.

Yin penetrans pedis

Сяо-Инь (Qiaoyin, Ch'iao-yin), F44

Толкование названия:

(Точка стопы, которая) позволяет проникнуть в Инь» – указание на функцию, схожую с 11-ой точкой этого же канала.

Локализация:

На латеральной стороне на кончике четвертого пальца, в углублении на 0,1 пропорционального дюйма от ногтевого ложа.

Определение:

Точка *puteale quinque inductoriorum* канала *cardinalis fellea* – принадлежит стихии воды.

Действие:

Укрепление *orbis hepaticus et felleus*, открытие *species* и рассеивание *ventus* различного рода.

Симптомы и показания:

- Недостаток *qi hepaticum*: боль и чувство напряжения в боку, кашель, затрудненное дыхание; горячие ладони и ступни; *occlusio* горла, сопровождающееся чувством сдавленности, затрудненным глотанием, ригидностью языка, непонятной речью, сухостью во рту;
- Жар при отсутствии пота; повышенное беспокойство, нервозность, головная боль, спазмы в бедре и предплечье; боль и слабость в коленном и локтевом суставе, которая затрудняет или делает невозможными ходьбу и поднятие руки;
- Боль в глазах, особенно в *canthus lateralis*, затрудненный слух; гнойные образования на ступнях и на теле, опухолевые образования и боль на ступнях;
- Ночные кошмары.

Поиск точки и манипуляции:

В вышеуказанном месте.

Иглокальвание:

Косая пункция 0,1 дюйма.

Прижигание: 2-3 *iF*.

cardinalis hepatici

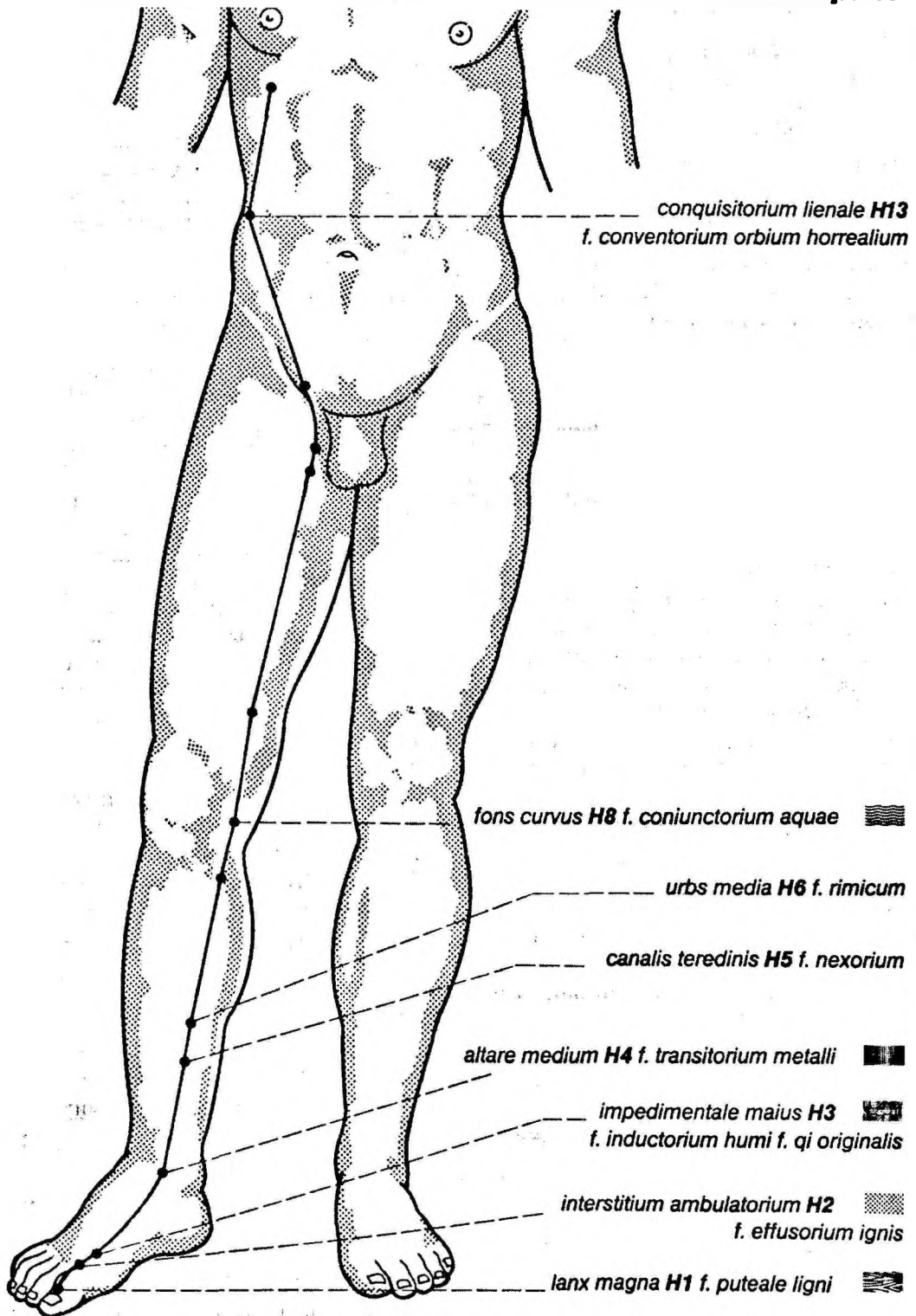


Рис. 227

Точки канала *Cardinalis hepatica yin flectentis pedis*

Lanx magna

Да-дунь (*Dadun, Ta-yun*), H1

Толкование названия:

«Большая чаша (блюдо)» – художественное описание места расположения точки.

Локализация:

Тыл стопы, на верхней стороне большого пальца, приблизительно на 0,1 пропорционального дюйма кзади от ногтевого ложа.

Определение:

Точка *puteale quinque inductoriorum* канала *cardinalis hepatica* – принадлежит стихии дерева.

Действие:

Усиление *qi hepaticum*, гармонизация движений *xue*, рассеивание *ventus*.

Симптомы и показания:

- *Inanitas* или *calor inanitas orbis hepatici*: нарушения и недомогания в органах выделительной и репродуктивной системы, в частности избыточные беспрерывные кровотечения у женщин или отсутствие менструаций, боли и чувство напряжения в животе, потоотделение; *prolapsus uteri*; атрофия генитальных органов у обоих полов; увеличенное яичко, боль в пенисе или клиторе, хордапсис; нарушения мочеиспускания различного рода, задержка мочи, энурез у взрослых и детей, чувство напряжения, опухание, болезненность в животе и области пупка; крипторхизм.
- Далее внезапные обмороки, судорожные припадки, внезапные боли в брюшной области, сопровождающиеся избыточным потоотделением; нарушения зрения, близорукость.

Поиск точки и манипуляции:

В вышеуказанном месте.

Иглоукальвание: Поперечная пункция (*punctura transversa*) 0,3 дюйма.

Прижигание: 3-7 *iF*.

Interstitim ambulatorium

Син-дзянь (*Xingjian, Hsing-chien*), H2

Толкование названия:

«Промежуток ходьбы» – метафорическое описание.

Функциональная характеристика места расположения данной точки.

Локализация:

На 0,5 пропорционального дюйма межпальцевой фасции в промежутке между большим и вторым пальцем ближе к суставу второго пальца.

Определение:

Точка *effusorium quinque inductoriorum* канала *cardinalis hepatica* – принадлежит стихии огня.

Действие:

Укрепление и гармонизация *orbis hepaticus*, сдерживание *xue*.

Симптомы и показания:

- Сверхсильные лохи, *fluor albus*; боль в конечностях или клиторе; нарушения мочеиспускания различного рода, задержка мочи, энурез;
- *Sitis diffundens* всех трех разновидностей; сильная жажда;
- Гневливость, склонность бешенству; парезы, а также спазмы конечностей; боль в груди и боках; онемение спины и поясницы, которая не дает больному наклоняться и поворачиваться; чувство напряжения и тяжести в животе; зеленоватый или бледный цвет лица, мертвенно-бледный цвет лица;
- Острые *ventus*-симптомы: *vento percussio* [апоплексия или апоплексические приступы], судорожные припадки, эпилепсия;
- Нарушения зрения, заплаканные глаза, затрудненное дыхание, сухость и болевые ощущения в горле, кровохарканье, кашель, сопровождаемый мокротой с кровью;
- Диарея, горький привкус во рту, рвота;
- Бессонница или нарушения сна;
- Хордапсис; опухание и болезненные ощущения в пояснице и коленном суставе.

Комбинации с другими точками:

- В комбинации с *canthus nasalis*, V1 – при куриной слепоте;
- В комбинации с точкой *fons scatens*, R1 – при *sitis diffundens*;
- В комбинации с точкой *cardo femoralis*, F30 и *forum ventorum*, F31 – при болях в бедре и ногах.

Поиск точки и манипуляции:

Точка находится в вышеуказанном месте, где при пальпации прощупывается пульс.

Иглоукальвание:

Пункция косая (*punctura obliqua*) 0,3-0,6 дюйма.

Прижигание:

3 iF.

Impedimentale maius

Тай-чун (Taichong, T'ai-ch'ung), H3

Толкование названия:

«Точка сильной широкой трассы» – китайское понятие *chong*, латинское *impedimentale* подразумевает широкую трассу (дорогу), по которой проходят большие потоки грузового транспорта. В контексте китайской медицины данный термин имеет отношение не только к описанию отдельно взятого канала, которому необходима «*impedimentalis*», но и к целому ряду точек, встречаясь в их названии. Таким образом, понятие «*impedimentalis*» имеет два варианта толкования – 1) через данную точку человеческого тела проходят большие потоки и обмен активной энергии *qi*, 2) через воздействие на данную точку достигается мобилизация потоков активной энергии *qi*.

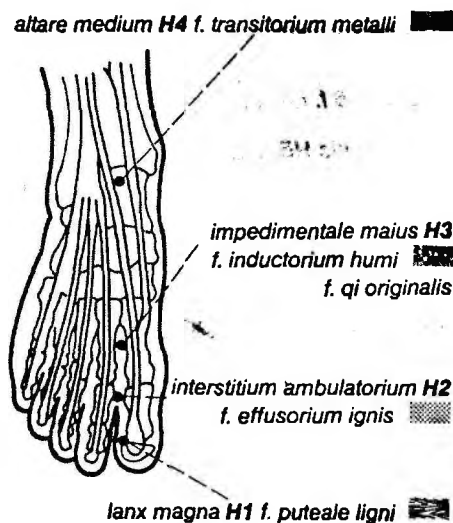


Рис. 228

Локализация:

В углублении на 1,5 пропорциональных дюймах кзади от сустава основной фаланги большого пальца стопы.

Определение:

Точка *inductorium quinque inductoriorum* канала *cardinalis hepatica* – принадлежит стихии земли.
Точка *qi originalis* канала *cardinalis hepatica*.

Действие:

Укрепление и гармонизация *orbis hepaticus et felleus*, регуляция и охлаждение *xue*.

Симптомы и показания:

- *Inanitas yang hepaticum*, блокады *xue*: сверлящая и колющая боль и чувство напряжения в груди и боках, сопровождающиеся *pp. chordales*, зеленоватый цвет лица;
- Боль и опухание на различных участках тела, напр. в плече, в локтевом суставе, в голеностопном суставе; боль, распространяющаяся от поясницы в нижнюю часть живота;
- Нарушения выделительной системы, включая диарею и запоры, затрудненный стул, напрасные позывы в туалет; сильный и нестерпимый жар, отечность губ, рвота, тошнота, кровяная мокрота; кровь в кале; темная окрашенная моча, задержка мочи, скудное мочеиспускание;
- Боль и онемение в коленном суставе; боль в области гениталий, распространяющаяся в нижнюю часть живота;
- Продолжительные кровотечения гинекологического типа; опухания в подмышечной впадине, воспаление горла, увеличение зоба;
- Атрофия генитальных органов;
- Спастические боли в нижней части живота;
- *Pavor*-симптоматика.

Комбинации с другими точками:

- В комбинации с точкой *valles coniunctae, IC4* – когда заложен нос, также избыточный рост тканей, боль в плече;
- В комбинации с точкой *conventus omnium, Rg20, mare illuminationis, R6* и *copulatio trium yin, L6* – при болях в горле и гортани.

Поиск точки и манипуляции:

Точка находится в вышеуказанном месте, где при пальпации прощупывается пульс.

Иглоукальвание:

Косая пункция по направлению вверх (*punctura obliqua*) 0,3 дюйма.

Прижигание: 3 iF.**Altare medium**

Чжун-фэн (Zhongfeng, Chun-feng), H4

Толкование названия:

«Средний алтарь» – указание на место расположения данной точки – она находится на самом высоком месте тыла стопы.

Локализация:

В одном пропорциональном дюйме от *malleolus medialis*, в прощупываемом углублении около сухожилия мышцы *m. tibialis anterior*.

Определение:

точка *transitorium quinque inductoriorum* канала *cardinalis hepatica* – принадлежит стихии металла.

Действие:

Снятие *repletio* области *orbis hepaticus*, прочищение сетевых каналов, рассеивание *ventus*.

Симптомы и показания:

- *Humor venti*: субфебрильная температура, зеленоватый оттенок лица, озноб; опухание в области живота, слабый аппетит, боли в области пупка; легкая желтуха, умеренный жар, усталость, слабость во всех конечностях; боли в области поясницы, спазмы и парезы конечностей;
- Крипторхизм, сопровождаемый болевыми ощущениями; отсутствие спермы, *percolationes* различного рода (нарушения мочеиспускания, задержка мочи, выделение мочи по каплям); холод в ступнях; боль в *malleolus medialis*; отечность лица.

Поиск точки и манипуляции:

В вышеуказанном месте.

Иглоукальвание:

Вертикальная пункция 0,3-0,4 дюйма.

Прижигание:

3 *iF*.

Canalis teredinis

Лу-гоу (*Ligou, Li-kou*), H5

Толкование названия:

«Канал древоточца» – метафорическое описание места расположения точки.

Локализация:

На пять пропорциональных дюймов выше *malleolus medialis*.

Определение:

Точка *nexorium*, связывающая *reticularis hepatica* с *cardinalis fellea*.

Действие:

Раскрытие силы *qi hepaticum*, прочищение сетевых каналов.

Симптомы и показания:

- Недостаток *qi hepaticum*: тянущая боль в пояснице и в спине, которая не дает больному повернуться и наклоняться; внезапная колющая и нестерпимая боль в нижней части живота и в гениталиях (=хордапис); чувство «комка» в области ниже пупка; холод и болезненность в голени и в ступнях, онемение данной области; чувство тяжести и напряжения в области живота;
- Кровотечения у женщин и *fluor albus*, нарушения менструального цикла, опухание и болезненные ощущения в яичке, импотенция;
- Боязливость, робость, подавленное настроение.
- [Суммарные симптомы эклектической медицины: эндометрит, орхит, гиперфункция или гиподисфункция].

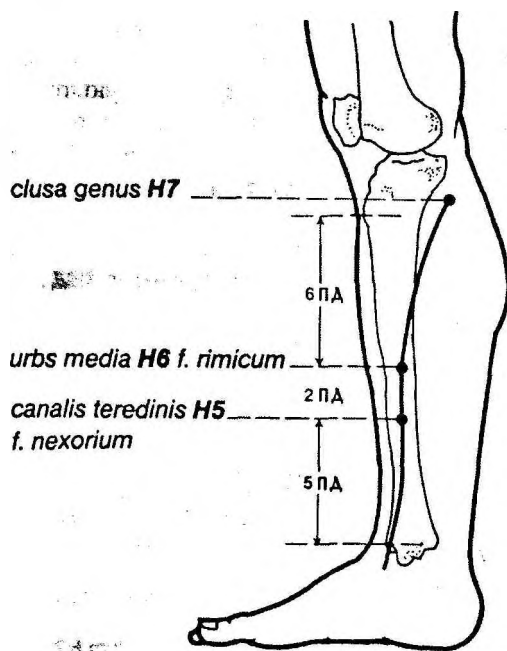


Рис. 229

Комбинации с другими точками:

[В комбинации с точкой *fons curvus*, H8 и *impedimentale maius*, H3 – при орхите].

Поиск точки и манипуляции:

Проксимальнее и фронтальнее на 5 пропорциональных дюймов выше *malleolus medialis* у заднего края большой берцовой кости.

Иглоукальвание:

Пункция по косой (под углом) 0,1 – 0,2 дюйма.

Прижигание: 3 *iF*.

Urbs media**Чжун-ду (Zhongdu, Chung-tu), H6**Толкование названия:

«Средний город» – понятие, указывающее на место расположения точки и как бы случайно на ее функцию; понятие «центр» употребляется в данном случае, т.к. данная точка расположена в центральной области голени.

Китайское понятие *du, urbs*, указывает на средний или большой по размеру город как центр хранения и накопления, изобилующий не только административными, но, прежде всего социальными и экономическими ресурсами. В контексте акупунктуры понятие *du*, город, указывает на точку, через которую можно оказывать самые разнообразные влияния.

Локализация:

На внутренней стороне голени у заднего края большой берцовой кости, на семь пропорциональных дюймов выше *malleolus medialis*.

Определение:

Точка *rimicum* канала *cardinalis hepatica*.

Действие:

Регуляция *xue*.

Симптомы и показания:

- Нарушения выделительной системы (запор, стул с кровью), хордапис (невыносимая боль в нижней части живота): пациент корчится от боли и не может ни стоять, ни ходить;
- Чувство холода и болезненные ощущения в бедрах; кровотечения у женщин и послеродовые кровотечения.

Поиск точки и манипуляции:

Точка находится в вышеуказанном месте, у заднего края большой берцовой кости.

Иглокальвание:

Вертикальная пункция 0,2 – 0,3 дюйма.

Прижигание:

5 *iF*.

Clusa genus**Ци-гуань (Xiguan, His-kuan), H7**Толкование названия:

«Проходная дверь колена» – указание на место расположения и функцию данной точки.

Часто встречаемое в названии точек понятие *guan, clusa*, подразумевает художественное толкование перегородки в естественном проходе, т.е. «проходную дверь» или «проходные ворота».

В медицинском контексте данное понятие выражает то, что указанная точка имеет стратегическое значение в местах пересечения энергии человека, его преграда или перегородка связана с обширными последствиями локальных событий.

Локализация:

В области колена, на один пропорциональный дюйм кзади от точки *fons tumuli yin, L9*, кзади и книзу от медиального края большой берцовой кости.

Действие:

Рассеивание *ventus*-отклонений.

Симптомы и показания:

Occlusio venti, которое сопровождается блуждающими болями на различных участках тела; болезненные ощущения в колене и невозможность его согнуть; боль в горле и гортани.

Поиск точки и манипуляции:

На медиальной стороне большой берцовой кости, вблизи от внутреннего края, в вышеуказанном месте.

Иглокальвание:

Вертикальная пункция 0,3 – 0,4 дюйма.

Прижигание:

3-5 *iF*.

Fons curvus**Цюй-цюань (Ququan, Ch'u-ch'uan), H8**Толкование названия:

«Источник у извилины» – указание на место расположения точки. Понятие «источник» указывает на доступ к жизненно важным силам.

Локализация:

На медиальной стороне складки коленного сустава, в углублении у края полуперепончатой мышцы *mm. semimembranosus et semitendinosus*.

Определение:

Точка *coniunctorium quinque inductoriorum* канала *cardinalis hepatica* – принадлежит стихии воды.

Действие:

Укрепление и гармонизация *qi hepaticum*, рассеивание *ventus*, регуляция *xue*, укрепление *nervus* (функций мышц и сухожилий).

Симптомы и показания:

- Тупая или колющая боль в нижней части живота; нарушение мочеиспускания различного рода (задержка мочи, энурез, скудное мочеиспускание, гематурия); диарея;
 - *Occlusio venti*, сопровождающееся блуждающей болью в различных местах тела, спазмами и парезами, склонностью к параличу конечностей; головокружением; нарушением зрения, жаром при отсутствии пота.
 - Кроме того, *calor humidus* и *calor xue*: чувство напряжения в брюшной области, удушье; кровотечение из носа, кровь в мокроте, в моче; опухание, зуд и болезненные ощущения в области гениталий; *prolapsus uteri*, регресс гениталий;
 - Потеря спермы после половых травм, боль в члене;
 - Неоплазии и чувство комка в нижней части живота у женщин;
- Судорожные припадки и бешенство.

fons curvus H8 f. coniunctorium aquae

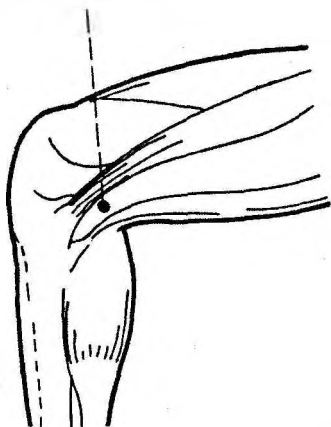


Рис. 230

Поиск точки и манипуляции:

На согнутом колене.

Иглоукальвание:

Вертикальная пункция 0,6 дюйма.

Прижигание:

3 iF.

Foramen uteri

Инь-бао (Yinbao, Yin-pao), H9

Толкование названия:

Указание на функцию данной точки.

Локализация:

На четыре пропорциональных дюйма выше *epi condylus medialis femoris*, в углублении между *mm vastus medialis et sartorius*.

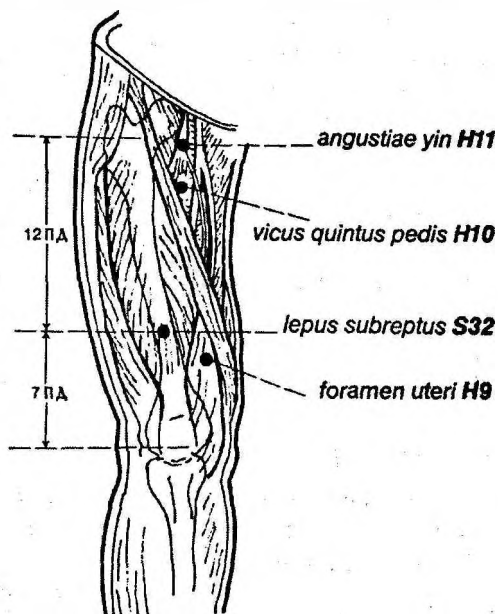


Рис. 231

Действие:

Гармонизация *qi* и *xue* в нижнем обогревателе.

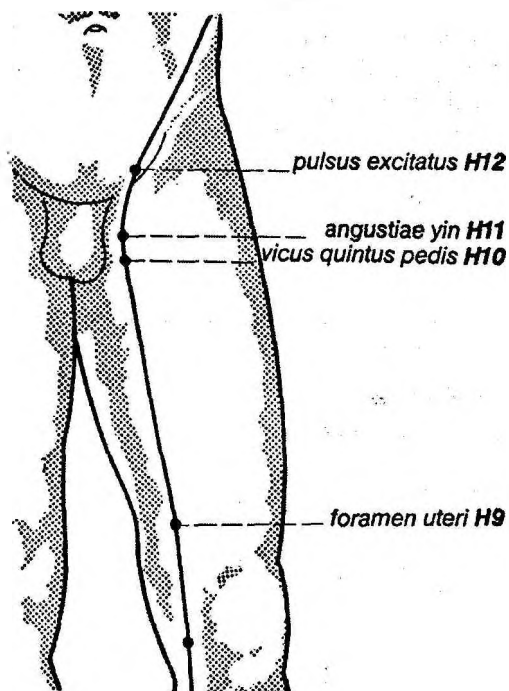


Рис. 232

Симптомы и показания:

- Боли, которые тянутся от ягодиц в нижнюю часть живота, затрудненное мочеиспускание и энурез, нарушение менструального цикла.

Поиск точки и манипуляции:

В вышеуказанном месте.

Иглоукальвание: Вертикальная пункция 0,6 дюйма.

Прижигание: 3-7 *iF*.

Vicus quintus pedis

У-ли (Wu-li, Wuli), H10

Толкование названия:

«Пятый хутор (канала ступни)» – цифра 5 в данном случае – как во всей системе китайского исчисления – является, прежде всего, не количественной, а качественной функцией = это число центра, т.е. *orbis lienalis et stomachi*, регуляции потоков жидкости. Понятие «хутор» обозначает небольшое поселение, в котором усталый путник может отдохнуть. «Хутор» обозначает необходимый резерв в критических ситуациях.

Локализация:

На внутренней стороне ноги, по вертикали на три пропорциональных дюйма ниже точки *impedimentale qi, S30*.

Действие:

Регуляция области внутренних органов, прочищение *humor*.

Симптомы и показания:

- Чувство тяжести в животе, напрасные позывы к мочеиспусканию, усталость, сонливость.

Поиск точки и манипуляции:

Пациент лежит на спине, точка находится в вышеуказанном месте.

Иглоукальвание:

Вертикальная пункция 0,6 дюйма.

Прижигание:

5 *iF*.

Angustiae yin

Инь-лянь (Yinlian, Yin-lien), H11

Толкование названия:

«Пролив Инь» – топологическое толкование места расположения точки: точка находится в желобе на внутренней поверхности ноги (сторона Инь).

Локализация:

По вертикали на два пропорциональных дюйма ниже точки *impedimentale qi, S30*. В данном месте прощупывается пульс.

Действие:

Регуляция *xue*, облегчение родов.

Симптомы и показания:

- Нарушения менструального цикла, замедленные или трудные роды, в особенности при первых родах, боль в тазобедренной области.

Поиск точки и манипуляции:

Пациент лежит на спине.

Иглоукальвание:

Вертикальная пункция – 0,8 дюйма.

Прижигание:

3 *iF*.

Pulsus excitatus

Цзу-май (Jimai (Jimo), Chi-mo), H12

Толкование названия:

«Возбужденный пульс» – указание на характер нарушений, являющийся предметом коррекции путем воздействия на указанную точку.

Локализация:

На один пропорциональный дюйм ниже гребня лобковой кости, на 2,5 пропорционального дюйма в сторону от срединной линии брюшной полости в паховой складке.

Действие:

Укрепление *yin renale et hepaticum*, рассеивание *ventus*.

Симптомы и показания:

- Боль в члене, *prolapsus uteri*, хордапсис (с резкой сверлящей или колющей болью в нижней части живота).

Поиск точки и манипуляции:

В вышеуказанном месте.

Иглоукальвание:

Если при указанных недомоганиях речь, очевидно, идет о симптомах *algor* или *inanitas*, то иглоукальвание данной точки не является целесообразным.

Прижигание: 3-5 *iF*.

Conquisitorium lienale**Чжань-мэнь (Zhangmen, Chang-men), H13**(варианты названий: *Pimu, Pi-mu*).Толкование названия:

Указание на функцию данной точки. Один из вариантов ее названия гласит как «декорированная дверь».

Локализация:

На свободном конце одиннадцатого ребра.

Определение:

Conquisitorium lienale, т.е. *foramen conquistorium* для области *orbis lienalis*.

Conventus orbium horreorium.

Точка *copulo-conventorium*, в которой *cardinalis hepatica* соединяется с *sinarteria zonalis*.

Действие:

Укрепление и гармонизация *orbis lienalis*, стабилизация строительной энергии, преодоление или очищение *humor*-недомоганий различного рода, выведение *qi* в область *orbis pulmonalis et renalis*.

Симптомы и показания:

- Чувство напряжения и тяжести, боль в груди, боках и брюшной области, тимпания; холод в пояснице и спине; урчание в кишечнике; потеря аппетита; рвота, тошнота;
- *concretiones et congelationes* в брюшной области и в животе; сильная жажда, сухость во рту, затрудненное дыхание; также *anhelitus* (удушьё);
- Похудание, несмотря достаточный прием пищи; осунувшийся вид;
- При *algor*-симптомах: диарея, полиурия, выделения в виде мутной мочи и мочи молочного цвета; боль в мышцах рук и плеча, невозможность поднять руку.

Поиск точки и манипуляции:

В вышеуказанном месте.

Иглокальвание:

Вертикальная пункция 0,6 дюйма.

Прижигание:

3-10 *iF*.

Conquisorium hepaticum**Ци-мэнь (Qimen, Ch'i-men), H14**Толкование названия:

Указание на функцию.

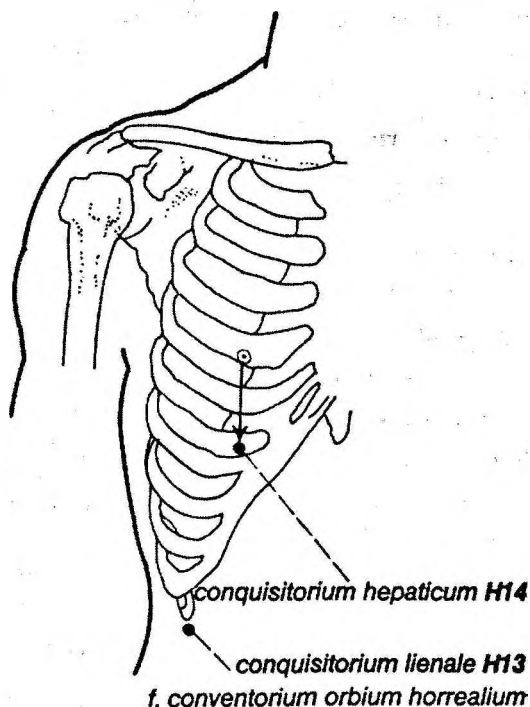
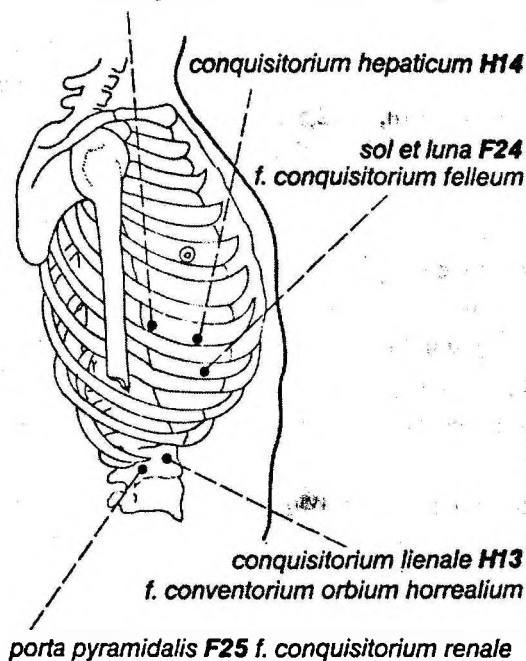
**пexorium magnum lienalis L21**

Рис. 233

Рис. 234

Локализация:

В межреберном промежутке между шестым и седьмым ребром, по вертикали непосредственно под соском груди, на 1,5 пропорционального дюйма латеральнее точки *non licet!*, S19.

Определение:

Точка *conquisitorium* области *orbis hepaticus*.

Точка *copulo-conventorium*, в которой *cardinalis hepatica* соединяется с *cardinalis fellea* и с *sinarteria retinens yin*.

Действие:

Укрепление *qi hepaticum*, охлаждение *calor xue*, снятие *ardor*.

Симптомы и показания:

- Невыносимое чувство «жжения» в области грудной клетки, жар, диарея;
- Симптоматика *porcellus-currens*: колющая боль, спазм в нижней части живота, обусловленный *algor*, одновременно простирающийся вверх Ян, сопровождающийся учащенным сердцебиением, головокружением, чувством беспокойства и симптоматикой, сходной с искусственным Ян;

- Приступы рвоты; напряженная брюшная стенка, пациент задыхается и глотает губами воздух, не может находиться в сидячем положении; кислая отрыжка, отсутствие потребности в еде и питье; после приема пищи частые приступы водянистой рвоты;
- Высокая температура и ярко-красное лицо, сухость во рту;
- *Situs diffundens*;
- Кровотечения из всех точек.

Комбинации с другими точками:

- В комбинации с *annis fovens*, IC7 – при онемении затылка вследствие *algor laedens*;
- В комбинации с точкой *lanx magna*, H1 – при хордапсисе и напряжении брюшной стенки;
- В комбинации с точкой *vicus tertius pedis*, S36 – при отсутствии пота, несмотря на устойчивый жар.

Поиск точки и манипуляции:

Точка находится в вышеуказанном месте, по вертикали ниже соска груди.

Иглоукальвание: Вертикальная пункция 0,4 дюйма.

Прижигание: 5 *iF*.

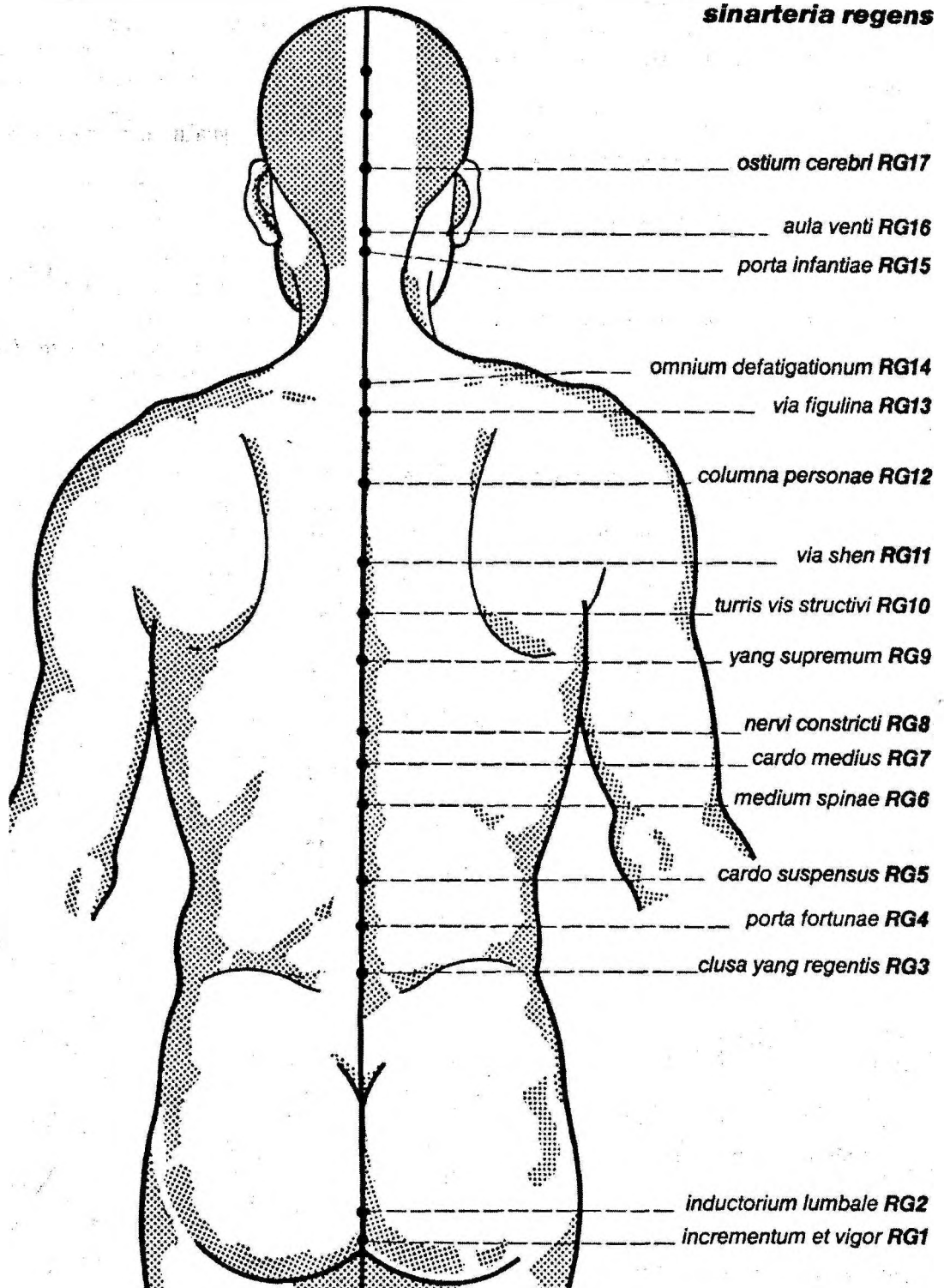
sinarteria regens

Рис. 235

Точки *Sinarteria regens*

Incrementum et vigor

Чан-цян (*Changqiang, Chang-ch'iang*), Rg1

Толкование названия:

«Рост и мощь» – указание на терапевтическую цель воздействия на данную точку.

Локализация:

Между верхушкой копчика и задним проходом.

Определение:

Точка *copulo-conventorium*, в которой *sinarteria regens* соединяется с *cardinalis renalis* и *cardinalis fellea*.

Действие:

Устранение *inanitas Yin, inanitas* всех областей, прежде всего в нижнем обогревателе и *orbis renalis*. Прочищение *sinarteria respondens (!)*; гармонизация *orbes intestinorum*.

Симптомы и показания:

- Нарушения выделительной системы, в особенности кровь в стуле, запор и затрудненное мочеиспускание, геморроидальные узлы, *prolapsus ani*; мокнущая экзема на мошонке, регресс генитальных органов, импотенция; истощение сексуальными травмами;
- «Забитая» голова, усталый взгляд, боль в пояснице и мышцах спины;
- Боязливость, пугливость, блуждающий взгляд, [шизофрения]; бешенство, судорожные припадки, эпилепсия, спазмы, парезы;
- Кровяные выделения, позыв к рвоте после приема холодной пищи; открытые и углубленные роднички у младенцев.

Поиск точки и манипуляции:

Пациент лежит на животе, или стоит на коленях – пункция вертикальная.

Иглоукальвание:

Традиционно – 0,3 дюйма, в новейшей литературе – 0,5 – 1 дюйма.

Прижигание: 3-15 iF.

Inductorium lumbale

Яо-шу (*Yaoshu, Yao-shu*), Rg2

Толкование названия:

«*Inductorium* на пояснице» – указание на место расположения и функцию точки.

Локализация:

В промежутке между *os sacrum* и копчиком.

Действие:

Коррекция *inanitas, algor inanitatis* в нижнем обогревателе.

Симптомы и показания:

- Нерегулярные менструации; боли, судорожные боли в пояснице и спине, а также в ногах, которые затрудняют движения, поворот и наклоны;
- *Occlusio* нижних конечностей (боль, парезы); инфекционная перемежающаяся лихорадка, жар при отсутствии пота; энурез; геморроидальные узлы; моча красноватого оттенка и молочнообразная.

Поиск точки и манипуляции:

Как в вышеуказанном случае. Пациент находится в сидячем положении.

Иглоукальвание:

Косая пункция по направлению вверх, т.е. по направлению потока канала, 0,5-0,8 дюйма,

Прижигание:

3-15 iF.

Clusa yang regentis

Яо-Ян-гуань (*(Yao) Yangguan, (Yao) Yang-kuan*), Rg3

Толкование названия:

«Проходные ворота *sinarteria regens*» (или вариант названия «проходные ворота Ян поясницы») – указание на функцию и место расположения.

Часто встречаемое в названии точек понятие *guan, clusa*, подразумевает художественное толкование перегородки в естественном проходе, т.е. «проходную дверь» или «проходные ворота».

В медицинском контексте данное понятие выражает то, что указанная точка имеет стратегическое значение в местах пересечения энергии человека, его преграда или перегородка связана с обширными последствиями локальных событий.

Локализация:

Ниже *processus spinosus* четвертого поясничного позвонка.

Действие:

Компенсация *inanitas* в нижнем обогревателе.

Симптомы и показания:

- *Ventus*-отклонения различного рола, блуждающие боли, судороги и парезы, прежде всего, нижних конечностей, которые затрудняют сгибание ноги в коленном суставе.
- Боли в ягодицах.

Поиск точки и манипуляции:

Точка находится в вышеуказанном месте.

Иглоукальвание:

Вертикальная пункция 0,5-0,8 дюйма.

Прижигание:

3-7 *iF*.

Porta fortunae

Минь-мэнь (*Mingmen, Ming-men*), Rg4

Толкование названия:

«Дверь судьбы» – Понятие *Ming*, предназначение, судьба, подразумевает от рождения данные человеку способности, задатки, телосложение, продолжительность жизни и т.д., которые в китайской медицине обозначаются как *qi nativum*, как «врожденное, генетически заложенное *qi*», а его местом нахождения считается *orbis renalis*. Однако опыт терапевтического воздействия на данную точку показывает, что название *porta fortunae* имеет в данном контексте другое значение, соответствующее более древней китайской теории медицины, поэтому значение данного понятия следует толковать, принимая во внимание его более древний вариант.

Локализация:

Между *processus spinosi* второго и третьего поясничного позвонка.

Действие:

Укрепление *orbis hepaticus*, увеличение *xue*, усиление *orbis renalis*; рассеивание *ventus*, уменьшение потока *qi*.

Симптомы и показания:

- Сильная, нестерпимая головная боль, высокая температура, пациент будто «пылает», однако данное состояние характеризуется отсутствием пота;
- жар с ознобом или перемежающейся лихорадкой, жар по причине *inanitas* области *orbis renalis*;
- опистотонус; педиатрические симптомы, включающие эпилепсию, качание головой, постоянно открытый рот; *pavor*, сопровождающийся спазмами;

- Шум в ушах, боль в пояснице и нижней части живота, хордаписис; напряжение мускулатуры мышц;
- Кровяные выделения или *fluor albus* у женщин; устойчивая диарея, урчание в кишечнике, потеря семени, мутная моча или моча молочного цвета; хронические геморроидальные узлы.

Поиск точки и манипуляции:

В вышеуказанном месте.

Иглоукальвание:

Вертикальная пункция 0,5-0,8 дюйма.

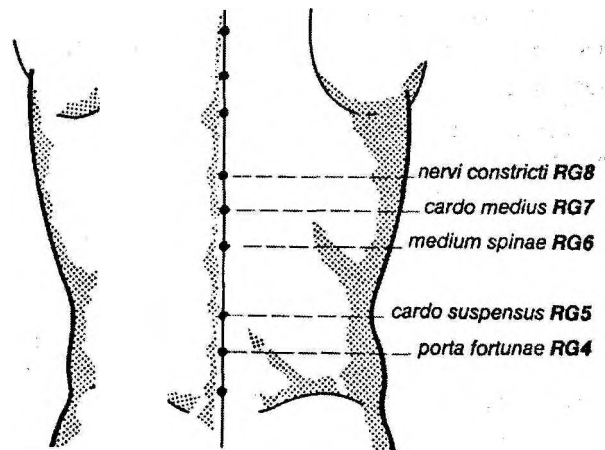
Прижигание: 3-15 *iF*.

Рис. 236

Cardo suspensus

Сюань-шу (*Xuanshu, Hsuan-shu*), Rg5

Толкование названия:

«Висящая точка ангел» – понятие, которое в первую очередь указывает на функцию точки.

Cardo, shu, т.е. «точка ангела», подразумевает центр вращения, точку виража в различных направлениях, а также регуляцию, связующее звено. Столько эпитетов и свойств, заключенных в данном термине, означает то, что данная точка оказывает гармонизирующее, регулирующее, компенсирующее действие.

Качественное прилагательное *xuan*, «висящий» имеет как в немецком, так и в латинском языке (*suspensus*) значение «находиться в подвешенном состоянии», «иметь много значений», «оказывать разнообразное влияние». Этим подразумевается, что терапию данной точки можно проводить в различных направлениях (преследуя различные терапевтические цели).

Локализация:

Ниже остистого отростка первого поясничного позвонка.

Действие:

Прочищение *qi* в области спины; снятие *ventus* и *humor venti*.

Симптомы и показания:

- Напряжение и болезненные ощущения в мышцах поясницы и спины, которые не дают больному нагнуться;
- *Concretiones* в брюшной области, нарушения пищеварения, чувство «комка» и «инородного тела» в нижней части живота; устойчивая диарея; *prolapsus ani*.

Поиск точки и манипуляции:

Пациент находится в сидячем положении, слегка наклонившись вперед.

Иглоукальвание:

Вертикальная пункция 0,3 – 0,5 дюйма.

Прижигание:

3-5 *iF*.

Medium spinae**Цзу-чжун (*Jizhong, Chi-chong*), Rg6**Толкование названия:

«Центр позвоночника» – указание на место расположения данной точки.

Локализация:

Ниже *processus spinosus* одиннадцатого грудного позвонка.

Действие:

Усиление *qi lienale*, снятие *humor*-отклонений различного рода, снятие боли.

Симптомы и показания:

- Чувство напряжения и тяжести в брюшной области, потеря аппетита, боль в области живота («барабанный живот»);
- *concretiones et congelationes*, сопровождающиеся диареей, кровью в фекалиях, геморроидальными узлами различного рода, кровяными выделениями;
- Желтуха;
- *Ventus*-симптомы с судорожными припадками, *permotiones* [гриппозными симптомами]; *prolapsus ani* у маленьких детей.

Поиск точки и манипуляции:

Точка находится в вышеуказанном месте.

Иглоукальвание:

Вертикальная пункция: 0,3 – 0,5 дюйма; также возможна косая пункция на ту же глубину в направлении потока канала, т.е. вверх.

Прижигание:

Категорически противопоказано!

Cardo medius**Чжун-шу (*Zhongshu, Chung-shu*), Rg7**Толкование названия:

«Средняя точка ангела» – *Cardo, shu*, т.е. «точка ангела», подразумевает центр вращения, точку виража в различных направлениях, а также регуляцию, связующее звено.

Столько эпитетов и свойств, заключенных в данном термине, означает то, что данная точка оказывает гармонизирующее, регулирующее, компенсирующее действие.

Понятие «средний» приводится в качестве указания на место расположения данной точки.

Локализация:

В углублении под *processus spinosus* десятого грудного позвонка.

Действие:

Укрепление и регуляция *qi* в среднем обогревателе, т.е. в *orbis lienalis et stomachi*, а также в *orbis hepaticus*, преодоление или очищение *humor*-отклонений.

Симптомы и показания:

- Жар с ознобом, желтизна, сопровождающаяся чувством напряжения и тяжести в брюшной области, рвота, онемение языка, боль в области поясницы, не дающая пациенту повернуться или наклониться;
- Ослабленное зрение.

Поиск точки и манипуляции:

В углублении в вышеуказанном месте.

Иглоукальвание:

Вертикальная и косая (острие иглы направлено вверх) пункция: 0,3 – 0,5 дюйма.

Прижигание:

3-5 *iF*.

Nervi constricti**Цзин-со (Jinsuo, Chinsuo), Rg8**Толкование названия:

«Сжатый *nervus* (= мышцы и сухожилия) – указание на патологический симптом, коррекция которого возможна воздействием на данную точку.

Локализация:

Под остистым отростком девятого грудного позвонка.

Действие:

Гармонизация *orbis hepaticus*, рассеивание *ventus*, снятие судорожных припадков.

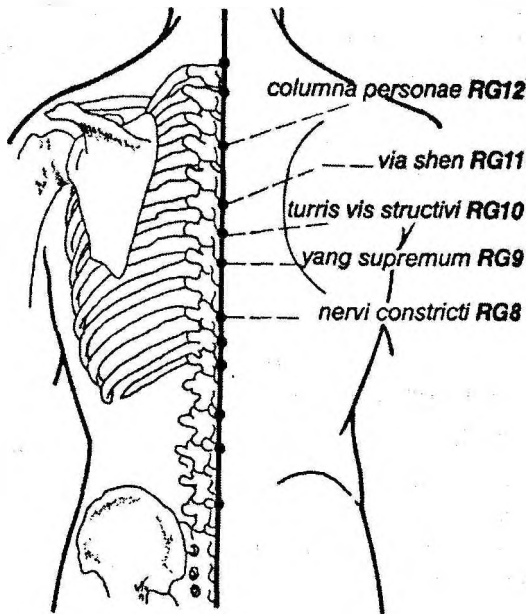


Рис. 237

Симптомы и показания:

- Боль и чувство напряжения в мышцах спины; сильные боли в брюшной области или желудке;
- Глаза «на выкате», смотрят вверх, пристальный взгляд; судорожные припадки, эпилепсия, припадки неистовства, бешенство; несмолкаемый поток речи; судорожное напряжение мышц затылка с ретрофлексией тела; спазм языка и афазия; нарушение координации и равновесия, обморок.

Поиск точки и манипуляции:

Пациент находится в сидячем положении, наклонившись вперед.

Иглоукальвание:

Вертикальная и косая (острие иглы направлено вверх) пункция: 0,3 – 0,5 дюйма.

Прижигание:

3-7 iF.

Yang supremum**Чжи-Ян (Zhiyang, Chih-yang), Rg9**Толкование названия:

«Крайний Ян» – указание на функцию данной точки с неясной этиологией.

Локализация:

В углублении под *processus spinosus* седьмого грудного позвонка.

Действие:

Укрепление и очищение *qi* области внутренних органов, снятие *humor*, охлаждение *calor*, рассеивание *ventus*.

Симптомы и показания:

- Чувство тяжести и давления, боль в груди и брюшной области, отсутствие аппетита или плохой аппетит, похудание, урчание в кишечнике;
- Боль и судороги, а также парезы и атрофии голени; боль, которая затрагивает область поясницы и мускулатуру спины; напряжение в мышцах спины;
- Опухание всех конечностей; поверхностное дыхание, удушье, речь дается с большим трудом; жар с ознобом, колики в брюшной области, кашель; подавленность, желтизна или же желтуха;
- *Algor*-симптомы в области *orbis stomachi*.

Поиск точки и манипуляции:

Точка находится в вышеуказанном месте.

Иглоукальвание:

Вертикальная и косая (острие иглы направлено вверх) пункция: 0,5 – 0,6 дюйма.

Прижигание:

3-5 iF.

Turrus vis structivi**Лиун-май (Lingtai, Ling-t'ai), Rg10**Толкование названия:

«Терраса конструктивной силы» – понятие *Lingtai*, «терраса конструктивной силы» являлось в Китае в начале нашего летоисчисления своеобраз-

ным философским клише для обозначения *xin*, «сердца», как места нахождения сознания, *orbis cardialis*, как координатора и интегрирующей инстанции всей личности человека. В качестве названия для данной точки это понятие не сужает рамки своего значения и не сводит его только лишь к разделам «Действие» и «Симптомы и показания». Необходимо отметить, что данная точка появилась в литературе по акупунктуре почти на тысячу лет позже, в 8-ом или 10-ом веке, а его название, очевидно, имеет гораздо меньше общего с клинико-медицинской системой, нежели с литературно-эстетическим восприятием действительности; вполне возможно в этом данная точка дополняет соседнюю с ней точку *via shen*.

Локализация:

В углублении ниже *processus spinosus* шестого грудного позвонка.

Действие:

Укрепление области внутренних органов, усиление ее (этой области) *qi*.

Симптомы и показания:

Кашель, *permotiones* [простудные заболевания, гриппозные заболевания] с ознобом, но без пота, болезненные ощущения в мышцах спины, онемение и боль в мышцах затылочной области, кашель, *anhelitus* [удушье, астма]; гнойные и опухолевые образования на различных участках тела.

Поиск точки и манипуляции:

Точка находится в вышеуказанном месте.

Иглоукальвание:

Иглоукальвание данной точки противопоказано!

Прижигание: 3-5 *iF* или T:5-10 минут.

Via shen

Шэнь-дао (Shendao, Shen-tao), Rg11

Толкование названия:

«Путь конформационной силы» – Понятие *Shen*, конформационная сила, указывает на один из аспектов энергии, которая воспринимается человеком и оставляет свой отпечаток на нем. *Shen* располагается в области *orbis cardialis*. Название данной точки является указанием на выполняемую ей функцию.

Локализация:

В углублении ниже *processus spinosus* пятого грудного позвонка.

Действие:

Укрепление *orbis cardialis*, развитие конформационной силы.

Симптомы и показания:

- Робость, боязливость, страх, дезориентация личности, забывчивость;
- Частое чихание; у маленьких детей (реже у взрослых): открытый рот; также приступообразные спазмы у маленьких детей;
- При острых вирусных заболеваниях: жар, головная боль, кашель, напряжение и боль в мышцах спины; *ventus*-аффекты, которые поражают глаза и вызывают заболевания глаз.

Поиск точки и манипуляции:

Точка находится в вышеуказанном месте.

Иглоукальвание:

Иглоукальвание данной точки, согласно традиционной акупунктуре, противопоказано; однако с 15-ого века при диагностически оправданных симптомах разрешена пункция данной точки на глубину до 0,5 дюйма.

Прижигание:

3-7 *iF*.

Columna personae

Шэнь-чжу (Shenzhu, Shen-chu), Rg12

Толкование названия:

«Колонна человека» – употребляемое в данном случае понятие *shen* толкуется по-другому в названии других точек, и, следовательно, не может считаться имеет разное значение. С другой стороны, у обеих точек (*columna personae* и *via shen*) имеется похожая терапевтическая цель, а значит – и сходная функция.

Локализация:

В углублении ниже *processus spinosus* третьего грудного позвонка.

Действие:

Укрепление и регуляция *qi hepaticum*, охлаждение *calor*, сдерживание Ян, рассеивание *ventus*-отклонений.

Симптомы и показания:

- Эпилептические приступы, неистовство, судороги, подергивания, амок, галлюцинации, бессвязная речь;

- Боль в мышцах поясницы и спины; жар, насморк, кашель, удушье, стрессовая симптоматика [истощение].

Поиск точки и манипуляции:

Точка находится в вышеуказанном месте.

Иглоукалывание:

0,3 – 0,5 дюйма.

Прижигание:

3-5 *iF*.

Via figulina

Тао-дао (Taodao, Tao-tao), Rg13

Толкование названия:

«Путь гончара» – данное поэтическое название в медицинском контексте имеет смысл только в том случае, если представить себе, что китайское слово *tao*, «гончар» или «гончарное ремесло», а также допустить такое значение данного слова как «усовершенствование через воспитание» и «развитие собственной сущности». Этим понятием подразумевается, что терапевтическое воздействие на данную точку помогает пациенту вернуть неподдельную и подлинную радость жизни.

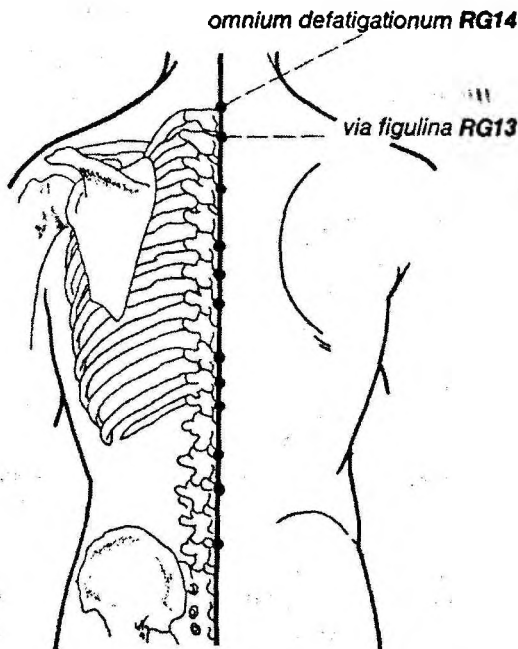


Рис. 238

Локализация:

В углублении ниже *processus spinosus* первого грудного позвонка.

Определение:

Точка *copulo-conventorium*, в которой происходит соединение *sinarteria regens* с *cardinalis vesicalis*.

Действие:

Усиление *qi* области внутренних органов, снятие *humor, calor humidus* и *ventus*-отклонений; открытие *species*; седативное действие.

Симптомы и показания:

- *Ventus*-отклонения: перемежающаяся лихорадка; жар с ознобом, головная боль, болезненные ощущения и онемение мускулатуры спины, ангидроз, судороги всех или отдельных конечностей.
- Различные *inanitas*-симптомы: равнодушие, апатия, сильная утомляемость (*inanitas* области *orbis renalis*), сопровождаемая спонтанным пототделением или потоотделением при повышенной нагрузке; «тяжелая» голова и повышенная сонливость.

Поиск точки и манипуляции:

Точка находится в вышеуказанном месте.

Иглоукалывание:

Вертикальная пункция 0,5 дюйма.

Прижигание:

3-7 *iF*.

Omnium defatigatorium

Да-чжуй (Dazhui, Ta-chui), Rg14 (варианты названий: Bailao, Pai-lao)

Толкование названия:

(Точка) всех тягот» – терапевтическая функция: оба варианта толкования названия данной точки сходны в основе своего значения: *Bailao* дословно «сотня тягот» = «все тяготы» – оба понятия указывают на полное истощение пациента; *dazhui* дословно «большой молоток (вышибатель)» порождает те же ассоциации, что и немецкие слова «сбивать с ног», «сбитый с ног», «убить», «убитый». т.е. полностью изнеможенный и нуждающийся в отдыхе.

Локализация:

В углублении под остистым отростком седьмого шейного позвонка, или, если смотреть с другой стороны, выше *processus spinosus* первого грудного позвонка.

Определение:

Точка *copulo-conventorium*, в которой *sinarteria regens* соединяется с каналами Ян.

Действие:

Укрепление и регуляция *qi* области внутренних органов, вывод *calor humidus*, снятие *ardor*; укрепление *orbis hepaticus et pulmonalis*, снятие судорог, открытие *species*, прояснение органов чувств.

Симптомы и показания:

- Влияние повышенных нагрузок (внутренних или внешних) и напряжения; также воздействие внешних и внутренних травм: жар, рвота, изнеможение, бессилие, контравекции (отрыжка, рвота, охлаждение периферийной области), чувство напряжения и давления в груди и в боках, дрожь по спине, напряжение мышц спины; *occlusio* горла, сопровождающаяся затрудненным дыханием и глотанием; колющая боль в спине, онемение затылка; чувством «комка» брюшной области; потоотделение даже при легкой нагрузке; головокружения;
- кашель, судорожные припадки, перемежающаяся лихорадка, локальные судороги, в первую очередь, верхних конечностей.
- [Суммарные симптомы эклектической медицины: тепловой удар, малярия, шизофрения, эпилепсия, бронхит, астма, туберкулез, эмфизема, гепатит, различные заболевания крови, мокнувший лишай, паралич].

Комбинации с другими точками:

Данная точка подлежит терапии, прежде всего при острых симптомах, в комбинации с большим количеством точек. Ниже приведены лишь некоторые случаи таких комбинаций:

- В комбинации с точкой *inductorium lumbale, Rg2*, или на выбор с точкой *foramen intermedium, PC5* и *yang supremum, Rg9* – при перемежающейся лихорадке и малярии;
- [В комбинации с точкой *stagnum venti, F20* и *stagnum curvum, IC11* – при эпидемии гриппа,
- В комбинации с точкой *via figulina, Rg13*, безымянной точкой ниже *processus spinosus* второго грудного позвонка и *columna personae, Rg12* – при шизофрении.]

Поиск точки и манипуляции:

Точка находится в вышеуказанном месте.

Иглоукальвание:

Классически – вертикальная пункция 0,5 дюйма; в новейших текстах показана вертикальная пункция или слегка под углом в направлении канала кверху: 1 – 1,5 дюйма.

Прижигание: 3-15 *iF* или T:5-20 минут.

Porta infantiae**Я-мэнь (Yamen, Ya-men), Rg15**Толкование названия:

«Дверь немых» – указание на терапевтическое предназначение данной точки при потере голоса.

Локализация:

В области затылка, на 0,5 пропорционального дюйма в волосяном покрове между *processus spinosi* первого и второго шейных позвонков, на 0,5 пропорционального дюйма ниже точки *aula venti, Rg16*.

Определение:

Точка *copulo-conventorium*, в которой *sinarteria regens* соединяется с *sinarteria retinens yang*.

Действие:

Укрепление и регуляция *qi hepaticum et cardiale*, погашение *calor* или *ardor*, снятие спазмов, прояснение органов чувств.

Симптомы и показания:

- Головная боль в затылочной части, нарушения координации и головокружения; судорожные припадки различного рода или локальные спазмы, также опистотонус; бешенство и приступы неистовства; кровотечение из носа, внезапная потеря голоса, ригидный или парализованный язык; повышенная протрация, ангидроз при высокой температуре; обморок;
- *Permotiones* [простудные заболевания, гриппозная инфекция]; нарывы и фурункулы.
- [В новейшей эклектической медицине терапия данной точки показана при следующих симптомах: глухонмота, эпилепсия, паралич по причине центрального повреждения; нарушения роста по причине повреждения головного мозга, истерия, шизофрения].

Комбинации с другими точками:

- В комбинации с точкой *impedimentale clusae, T1* – при вялом языке и затрудненной речи;
- В комбинации с точкой *aula venti, Rg16* – при опистотонусе;
- В комбинации с точкой *omnium defatigatorium, Rg14, clusa interna, PC6* и *vicus tertius pedis, S36* – при нарушении роста у детей;
- В комбинации с точкой *clusa yang, Rg3* и *F33, canalis aquae, Rg26, rivulus posterior, IT3* и *origo ascendentis yang, V62* – при столбняке;

- [в комбинации с точкой *canalis aquae, Rg26* и *vicus tertius pedis, S36* – при посттравматической апатии].

Поиск точки и манипуляции:

Точка находится в вышеуказанном месте.

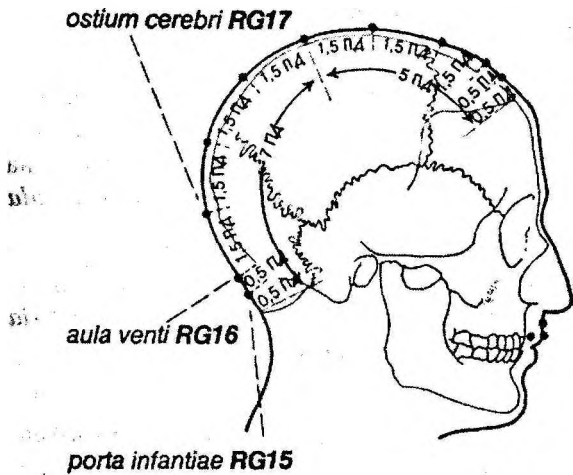


Рис. 239

Иглоукальвание:

Вертикальная пункция на глубину 0,2-0,3 дюйма, ни в коем случае не превышать данный предел глубины! В стандартных трудах китайской медицины 70-х годов 20-ого века разрешается проведение пункции данной точки на глубину 1-2 дюйма, однако при этом каждая манипуляция иглой (погружение, движение под кожу и вниз) не должна повторяться.

Прижигание:

Прижигание данной точки, как в классических, так и в новейших трудах по акупунктуре абсолютно противопоказано!

Aula venti

Фэн-фу (Fengfu, Feng-fu), Rg16

Толкование названия:

«Зал для собраний ветра» – данное название, как никакое другое, ясно указывает на терапевтическую цель. *Aula, fu*, обозначает «зал для собраний», в котором проводятся открытые заседания с привлечением большого количества людей. Данное понятие указывает на энергетическое акцентирование (выделение) данной точки.

Локализация:

На срединной линии затылка, на один пропорциональный дюйм ниже волосяного покрова.

Определение:

Точка *copulo-conventorium*, в которой происходит соединение *sinarteria regens* с *cardinalis vesicalis*.

Действие:

Рассеивание *ventus*-отклонений различного рода, снижение боли, снятие судорожных явлений.

Симптомы и показания:

- *Vento percussio* [апоплексия или предапоплексическое состояние], сопровождающийся потерей способности говорить вследствие паралича языка, потерей голоса, нескоординированными движениями глаз, гемиплегией;
- Далее *ventus*-симптомы, включающие головную боль при онемении затылка, озноб с (!) потоотделением;
- *Humor venti*-симптомы: опухание внешнего и внутреннего горла, боль в горле; бешенство, судорожные припадки; кровотечение из носа; желтуха и желтизна; склонность к самоубийству.

Поиск точки и манипуляции:

Точка находится в вышеуказанном месте.

Иглоукальвание:

0,4 – 0,6 дюйма.

Прижигание:

Абсолютно Противопоказано!

Ostium cerebri

Нао-ху (Naohu, Nao-hu), Rg17

Толкование названия:

«Дверца мозга» – метафорическое название данной точки, указывающее на место расположения и терапевтическую цель воздействия на данную точку.

Nao, «мозг» является составной частью области *orbis lienalis*.

Локализация:

На *os occipitale*, на 1,5 пропорционального дюймазади от точки *interstitium vigoris, Rg18*.

Определение:

Точка *copulo-conventorium*, в которой происходит соединение *sinarteria regens* с *cardinalis vesicalis*.

Действие:

Укрепление и регуляция *orbis hepaticus et lienalis*, вывод *calor humidus*.

Симптомы и показания:

- Ярко-красное, отечное или опухшее лицо, желтые склеры; опухание, отечность, болезненные ощущения во всем теле, также в горле (шее), онемение затылка, «тяжелая», «оглушенная» голова, боль в глазах и ухудшение зрения;
- Судорожные припадки; желтуха, кровотечение корневой части языка; зоб.

Поиск точки и манипуляции:

В классических трудах по акупунктуре не рекомендовалось ни иглоукалывание, ни прижигание данной точки; она служила диагностическим целям, для локального определения полноты и специфики отклонений. В новейшей литературе прижигание данной точки все еще противопоказано, зато разрешена вертикальная пункция на максимальную глубину 0,3 дюйма.

Interstitium vigoris

Цян-дзянь (Qiangjian, Ch'iang-chien), Rg18

Толкование названия:

«Промежуток силы» – поэтическое указание на терапевтическую цель воздействия на данную точку, точнее усмирение (смягчение) неконтролируемых резервов силы.

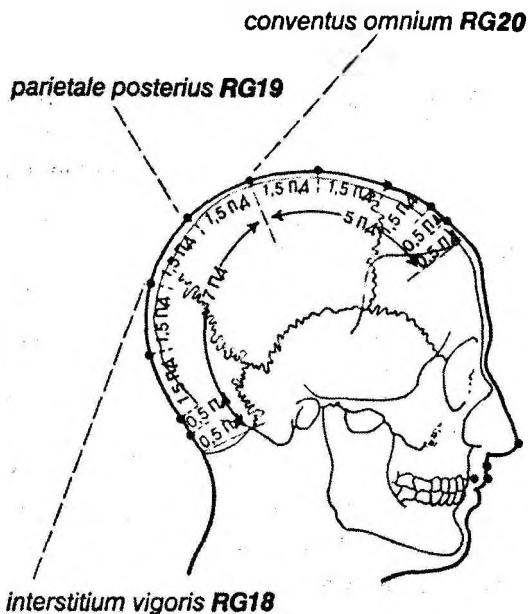


Рис. 240

Локализация:

На 1,5 пропорционального дюйма позади точки *parietale posterius, Rg19*.

Действие:

Снятие *ventus*, боли и приступов бешенства.

Симптомы и показания:

- Головная боль, некордилируемые движения глаз; сильные головокружения; рвота, слюнотечение;
- Ригидный затылок; судорожные припадки, приступы бешенства и неистовства; язык, высунутый изо рта;
- Повышенная беспокойность, бессонница.

Поиск точки и манипуляции:

Точка находится в вышеуказанном месте.

Иглоукалывание:

Поперечная пункция 0,2-0,3 дюйма.

Прижигание: 3-5 iF.***Parietale posterius***

Хоу-дин (Houding, Hou-ting), Rg19

Толкование названия:

«Задняя крыша черепа» – топологическое толкование.

Локализация:

Выше затылка, но на 1,5 пропорционального дюйма кзади от точки *conventus omnium, Rg20*.

Действие:

Снятие *ventus*, регуляция *qi hepaticum*.

Симптомы и показания:

- Онемение и напряжение мышц затылка; озноб и зябкость, головокружение, нарушения зрения, головная боль в области крыши черепа и лба, пот; судорожные припадки и бешенство, односторонние головные боли; пациент не может находиться в лежачем положении;
- *Permotiones* [простудные заболевания и гриппозная инфекция];
- Бессонница.

Поиск точки и манипуляции:

Точка находится в вышеуказанном месте.

Иглоукалывание:

Поперечная пункция, пунктируется только эпидермис – 0,2 дюйма.

Прижигание: 3-5 iF.

Conventus omnium**Бай-хуэй (Baihui, Pai-hui), Rg20**Толкование названия:

«Место встречи всех каналов» – указание на функцию данной точки по отношению к каналам Ян.

Локализация:

Посередине крыши черепа, на месте, где образуется вихрь, примерно на семь пропорциональных дюймов от задней границы волосяного покрова, на пять пропорциональных дюймов от передней границы волосяного покрова.

Определение:

Точка *copulo-conventorium*, в которой *sinarteria regens* соединяется с *cardinalis hepatica*.

Действие:

Стабилизация и регуляция *orbis hepaticus*, снижение *yang hepaticum*, снятие *ventus*; поддержка *orbis cardialis*, прочищение органов чувств; седативный эффект; выведение вверх *yang nerum* из нижнего обогревателя.

Симптомы и показания:

- *Ventus capitis*, сопровождаемый головной болью, насморком, оглушенностью сознания;
- *Vento pecussio*, сопровождаемый нарушениями речи, невозможностью закрыть челюсть, односторонние парезы и параличи, повышенное беспокойство, напряжение мускулатуры затылка, опистотонус;
- *Inanitas* области *orbis cardialis* и вызываемые ими следующие поражения *ventus*: боязливость, забывчивость, противоречивые несоординированные действия, бесцельные занятия; обмороки и судорожные припадки; шум в ушах, нарушения координации движения;
- *Prolapsus ani, prolapsus uteri*, геморроидальные узлы;
- Оглушенность сознания после принятия алкоголя, красное лицо, «тяжелая» голова, заложенный нос, потеря вкусовой способности; слюнотечение и рвота.
- [Суммарные симптомы эклектической медицины: шок, гипертония].

Комбинации с другими точками:

- В комбинации с точками *cauda columbina, Rs15* и *incrementum et vigor, Rg1* – при *prolapsus ani*;
- В комбинации с точкой *vicus tertius pedis, S36* и *mare qi, Rs6* – при *prolapsus uteri*;

- В комбинации с точкой *clusa superior, F3* и *valles coniunctae, IC4* – при головной боли.
- [В комбинации с точкой *aula venti, Rg16, omnium defatigatorium, Rg14, stagnum curvum, IC11* – при эпидемическом энцефалите;
- В комбинации с точкой *clusa interna, PC6* и *canalis aquae, Rg26* – при шоке]

Поиск точки и манипуляции:

Пациент находится в сидячем или лежачем положении; искомая точка находится в вышеуказанном месте; можно также ориентироваться по соединительной линии между самыми высокими точками ушных раковин – точка расположена на пересечении этой линии со срединной линией головы.

Иглоукальвание:

Поперечная пункция (*punctura transversa*), пунктируется только кожный покров, в классической литературе рекомендуется глубина 0,1 дюйма; в литературе 70-х годов 20-ого века – 0,5- 1,5 дюйма поперечно.

Прижигание:

3-7 *iF* или T:5-20 минут.

Parietale anterius**Цянь-дин (Qianding, Ch'ien-ting), Rg21**Толкование названия:

«Передняя крыша черепа» – топоним.

Локализация:

На 1,5 пропорциональных дюймах позади большого родничка в углублении, на 1,5 пропорциональных дюйма перед точкой *conventus omnium, Rg20*.

Действие:

Снятие *ventus*, прочищение *humor*.

Симптомы и показания:

- *Ventus capitis*, сопровождаемый головокружением, отечностью и покраснением лица, насморк с избыточным течением соплей, болезненные ощущения и опухание крыши черепа;
- Внезапные эпилептические приступы у детей, локальные судороги.

Поиск точки и манипуляции:

Точка находится в вышеуказанном месте.

Иглоукальвание:

Поперечная пункция 0,1 дюйма.

Прижигание: 3 *iF*.

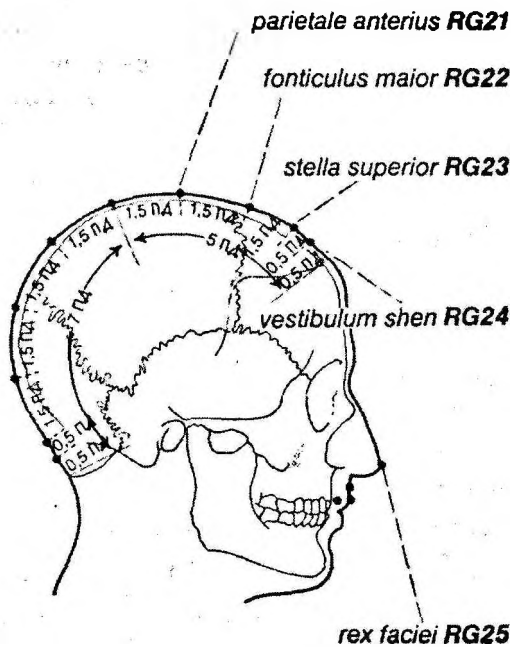


Рис. 241

Fonticulus maior**Сунь-хуэй (Xinhui, Hsin-hui), Rg22**Толкование названия:

«Большой родничок» – указание на место расположения точки.

Локализация:

На большом родничке, на один пропорциональный дюйм позади точки *stella superior*, Rg23, на три пропорциональных дюйма перед *conventus omnium*, Rg20 и на два пропорциональных дюйма в пределах волосяного покрова.

Действие:

Снятие *humor, ventus humidus*-отклонений.

Симптомы и показания:

Головные боли, голова как будто раскалывается; покраснение лица, насморк; внезапное опухание, отечность лица, а также кожи головы; потеря обонятельной способности, головокружение, учащенное сердцебиение, боязливость; зрачки непроизвольно смотрят вверх, потеря сознания. Все указанные симптомы могут быть следствием чрезмерного употребления алкоголя, или появляться независимо от этого.

Поиск точки и манипуляции:

Место расположения точки при пальпации прощупывается как углубление, в том числе у взрослых.

Данная точка подлежит пунктированию у больных не младше 8 лет – показана поперечная пункция, очень поверхностная. В большом количестве классических текстов пункция противопоказана.

Иглоукальвание:

Поперечная пункция (*punctura transversa*) 0,2 дюйма.

Прижигание:

3-5 *iF*.

Stella superior**Шан-сун (Shangxing, Shang-hsing), Rg23**Толкование названия:

«Верхняя звезда» – художественный топоним точки, расположенной позади верхней границы волосяного покрова на срединной линии головы.

Локализация:

В углублении на один пропорциональный дюйм позади верхней границы волосяного покрова, на четыре пропорциональных дюйма перед точкой *conventus omnium*, Rg20.

Действие:

Снятие *calor venti*, прочищение носовой полости.

Симптомы и показания:

- *Ventus capitis*, при этом ярко-красная, отечная или бледная кожа лица, головные боли; устойчивое кровотечение из носа; перемежающаяся лихорадка, сильный озноб;
- Полипы в носу; жар при отсутствии пота;
- Боль в глазах, близорукость или по-другому ухудшение зрения.

Поиск точки и манипуляции:

Пациент сидит в сидячем положении. Точка находится в вышеуказанном месте.

Иглоукальвание:

Косая пункция (*punctura obliqua*) – 0,3-0,4 дюйма.

Прижигание:

3-5 *iF*.

Vestibulum shen**Шэнь-мин (Shenting, Shen-t'ing), Rg24**Толкование названия:

«Зал для собраний конформационной силы» – понятие «зал», китайское *ting*, латинское *vestibulum* относится к связям внутри дома, т.е. с одной

стороны – связи между различными особыми целями поступков, с другой – пребыванию различных посетителей в доме или месту хранения различных вещей. В контексте медицины и акупунктуры, в которой это понятие часто используется для обозначения точек, оно обозначает проходное место, место распределения.

Понятие *Shen*, конформационная сила, указывает на один из аспектов энергии, которая воспринимается человеком и оставляет свой отпечаток на нем.

Локализация:

На сагиттальной срединной линии на 0,5 пропорциональных дюймов, в пределах верхней границы головы.

Определение:

Точка *copulo-conventorium*, в которой *sinarteria regens* соединяется с *cardinales vesicalis et stomachi*.

Действие:

Снижение Ян, стремящегося вверх, снятие *ventus*.

Симптомы и показания:

- *Ventus internus*: судорожные припадки, крик, приступы бешенства и неистовства: бесцельные движения, раскидывание одежды, открытый рот, высунутый язык, подергивания, глаза «на выкате», слезотечение, слюнотечение, продолжительный насморк; сильное головокружение, спазмы, опистотонус;
- Беспреостанное течение жидких соплей из носа, слезотечение;
- Тошнота, рвота;
- Общее возбудимое состояние, нервозность, бессонница, учащенное сердцебиение; головная боль, громкий кашель; колебания температуры тела;
- Нарушения зрения и пелена перед глазами [птегирий]; жар с головной болью, пот, сильная жажда, затрудненное дыхание;
- *Ravor*-симптоматика.

Комбинации с другими точками:

При образовании пелены перед глазами и нарушения зрения – в комбинации с точкой *stella superior, Rg23, parietale anterius, Rg21* и *fonticulus maior, Rg22*.

Поиск точки и манипуляции:

Точка находится в вышеуказанном месте.

Иглоукальвание:

В классической литературе по акупунктуре, иглоукальвание данной точки противопоказано, в

более поздних текстах – при наличии соответствующих симптомов – возможна косая пункция (*punctura obliqua*) на глубину 0,2 – 0,3 дюйма.

Прижигание:

3-5 *iF* или T:3-5 минут.

Rex faciei

Су-ляо (Sujiao, Su-chiao), Rg25

(варианты названий: *Mianwang, Mien-wang*)

Толкование названия:

«Король лица» – популярное название, указывающее на самую высокую точку лица – на кончик лица.

Локализация:

Точка расположена на кончике носа.

Действие:

Прочищение носовой полости.

Симптомы и показания:

- Заложенный нос из-за полипов, опухание или чрезмерная секреция – основной симптом, обуславливающий затрудненное дыхание или насморк.

Поиск точки и манипуляции

Точка находится в вышеуказанном месте.

Иглоукальвание:

Точку пунктируют до появления крови при помощи треугольной иглы или вертикальная пункция при помощи пучка игл на глубину 0,1 дюйма.

Прижигание:

Во всех текстах по акупунктуре пункция данной точки противопоказана.

Canalis aquae

Жэнь-чжун (Shuigou, Shui-kou), Rg26 (Варианты: *Renzhong, Jen-chung*)

Толкование названия:

«Водоканал» или вариант названия «середина человека» = желобок верхней губы – во всех случаях подразумевается место расположения точки – на верхней губе.

Локализация:

В центре углубления каналобразного углубления желобка верхней губы, немного выше его середины.

Определение:

Точка *copulo-conventorium*, в которой *sinarteria regens* соединяется с *cardinalis stomachi* и *cardinalis intestini crassi*.

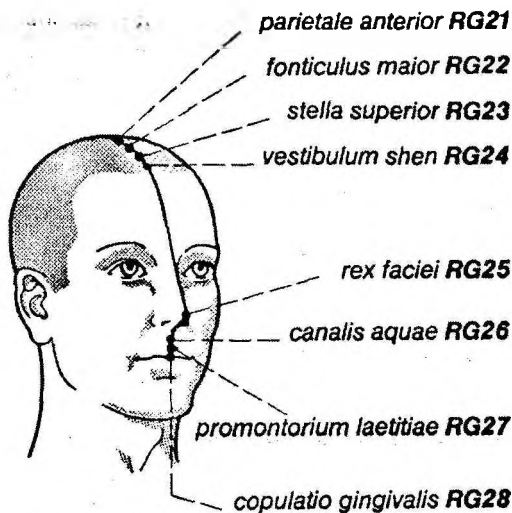


Рис. 242

Действие:

Регуляция и стабилизация области внутренних органов, прежде всего, *orbis lienalis et stomachi*; снятие *ventus*, преодоление *humor* или *pituuta*; очищение каналов органов чувств, снятие *calor* или *ardor*; седативный эффект; повышение гибкости спины.

Симптомы и показания:

- *Sitis diffundens*, сопровождающийся нестерпимой жаждой и приемом избыточного количества жидкости, отечность на участках тела и конечностей собирается жидкость;
- Судорожные припадки и внезапная рвота;
- Приступы смеха, неумная болтливость, немотивированный плач и смех; невозможность закрыть челюсть, подергивания, обморок, искажение рта, дрожание губ; судороги мышц глаз;
- *Ravor*-симптоматика; коликообразные боли в брюшной области и животе.
- Инфекционная инфекция, сопровождаемая желтухой или желтизной.
- [Суммарные симптомы эклектической медицины: шок, тепловой удар, эпилепсия, истерия, шизофрения, укачивание при поездках в вагоне, морская болезнь].

Комбинации с другими точками:

- В комбинации с точками *impedimentale medium*, *PC9* и *valles coniunctae*, *IC4* – при обмороках вследствие *vento percussio*;

- В комбинации с точкой *parietale anterior*, *Rg21* – при отечности лица;
- В комбинации с точкой *medium lacunae*, *V40* – при внезапной колющей боли в спине и пояснице.
- [В комбинации с точкой *clusa interna*, *PC6*, *fons scatens*, *R1*, *vicus tertius pedis*, *S36* – при токсическом шоке;
- В комбинации с точкой *yin conventi*, *Rs1* и *impedimentale medium*, *PC9* – для возвращения к жизни утопленников;
- В комбинации с точкой *valles coniunctae*, *IC4* – прокалывается вплоть до точки *medium palmae*, *PC8* – при истерии;
- В комбинации с точкой *incrementum et vigor*, *Rg1* и *vicus tertius manus*, *IC10* – при чем вторая точка прокалывается до точки *annis fovens*, *IC7* – при ревматических воспалениях суставов;
- В комбинации с точкой *medium lacunae*, *V40* – при вывихах позвоночника в области поясницы;
- В комбинации с иглоукалыванием до появления крови 10 кончиков пальцев и обычной пункцией точек *fons scatens*, *R1* и *medium lacunae*, *V40* – при тепловом ударе].

Поиск точки и манипуляции:

Точка находится в вышеуказанном месте.

Иглоукалывание:

В классических текстах по акупунктуре показана косая пункция (под углом) на глубину 0,2-0,3 дюйма – по направлению против движения потока канала, т.е. кверху; в литературе 70-х г. г. 20-ого века разрешена поперечная пункция (*punctura transversa*) в том же направлении на глубину 0,5-1 дюйма.

Прижигание:

В ранних текстах не содержится абсолютных противопоказаний к прижиганию данной точки, однако оно не приносит пользы. Прижигание возможно с 3 *iF* или T:5-10 минут.

Promontorium laetitiae***Дуй-дуань (Duiduan, Tui-uan), Rg27***Толкование названия:

«Мыс веселья» – в названии содержится указание на место расположения на данную точку, а также на терапевтическую цель воздействия на нее.

Локализация:

На кончике верхней губы, на границе между верхней губой и желобком верхней губы.

Действие:

Регуляция *orbes hepaticus et renalis*, снижения Ян, выведение *qi* в верхнюю область – успокаивание *ventus*, выведение *humor* или *calor humidus*.

Симптомы и показания:

- *Sitis diffundens*, сухость во рту, скудная мутно-желтая моча, образование пелены перед глазами [птегирий];
- Желтизна и/или желтуха; заложенный нос вследствие полипов или избыточного накопления секрета (соплей); кровотечение из носа;
- Боль в зубах и деснах; напряжение мускулатуры губ; судорожные припадки, сопровождающиеся слюнотечением, невозможность закрыть рот.

Поиск точки и манипуляции:

Точка находится в вышеуказанном месте.

Иглокальвание:

Вертикальная пункция 0,2-0,3 дюйма; иглокальвание до появления крови при наличии симптоматики *repletio*.

Прижигание: Противопоказано!

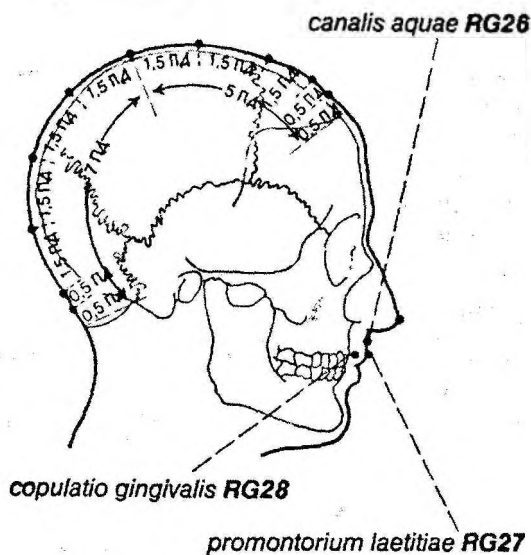


Рис. 243

Copulatio gingivalis

Инь-дзяо (Yinjiao, Yin-chiao), Rg28

Толкование названия:

«Соединение с десной» – функциональный топоним.

Локализация:

Непосредственно в области верхней губы, в складке между губой и челюстью.

Определение

Точка *copulo-conventorium*, в которой *sinarteria regens*, с одной стороны, соединяется с *sinarteria respondens*, с другой стороны – с *cardiales stomachi*.

Действие:

Выведение *calor* из *orbes hepaticus et felleus*, а также из *orbes lienalis et stomachi*.

Симптомы и показания:

- Заложенный нос вследствие полипов или избыточного накопления секрета (соплей); боль во лбу или в переносице;
- Желтизна и/или желтуха; *aestus*-симптомы инфекционного рода [кишечный грипп]; сыпь и образование струпа на лице у маленьких детей;
- Напряжение и онемение в затылочной области; ярко-красное лицо и повышенная обеспокоенность; судорожные припадки или бешенство;
- Зубная боль и воспаление десен; заплаканные глаза; жжение и покраснение внутреннего *canthus*; образование белой пелены перед глазами [птегирий].

Поиск точки и манипуляции:

Верхнюю губу отвернуть вверх; точка подлежит вертикальной пункции в углублении в середине уздечки верхней губы.

Иглокальвание:

0,1-0,3 дюйма;

Прижигание:

Противопоказано с технической точки зрения!

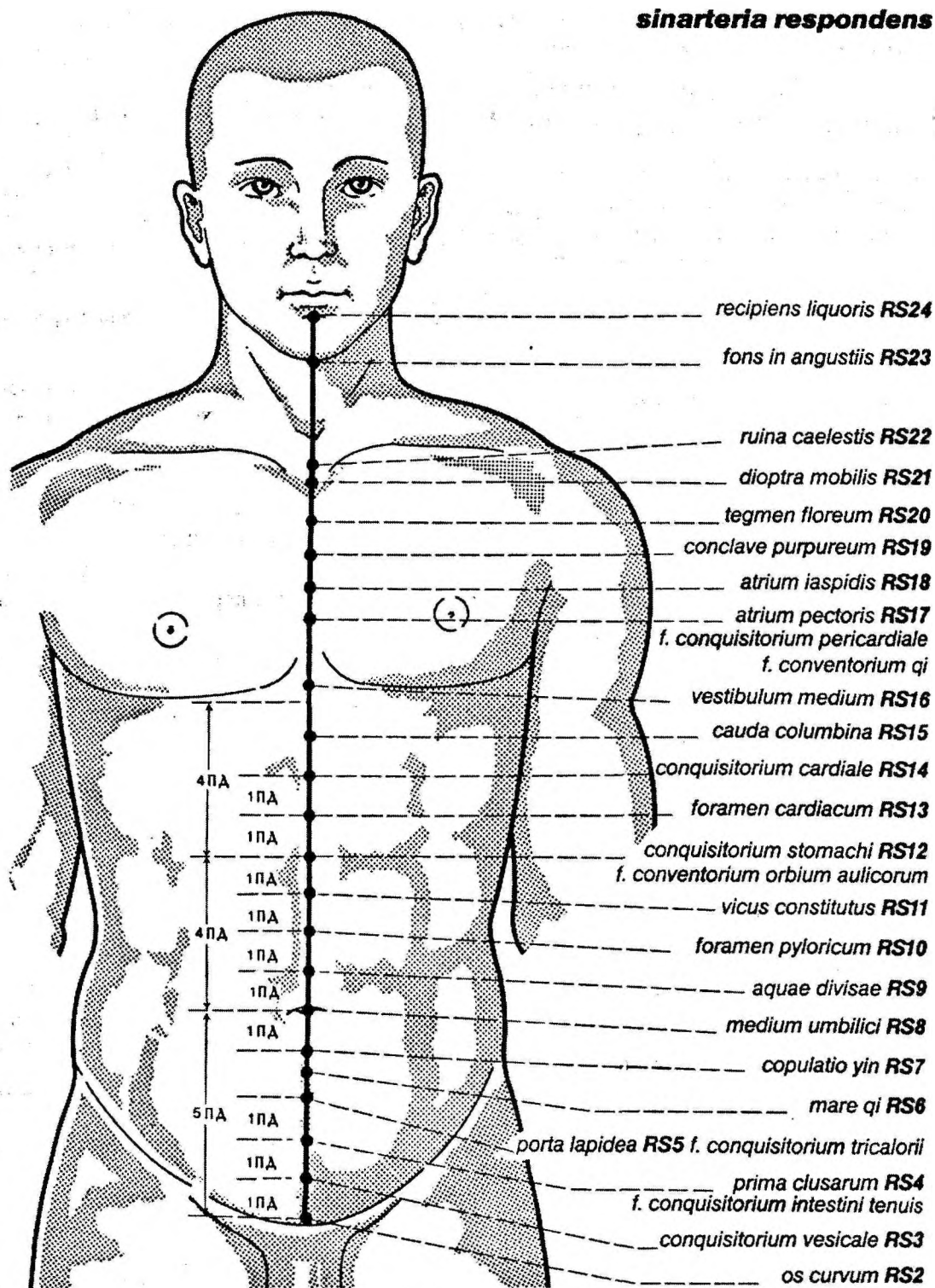
sinarteria respondens

Рис. 244

а

Точки *Sinarteria respondens*

Yin conventi

Хуй-Инь (*Huiyin, Hui-yin*), *Rs1*

Толкование названия:

«Место встречи Инь» – в китайском языке с древних времен как в высоком стиле (литературном языке), так и в медицинской терминологии так обозначают отверстия для кала и мочи, которые обычно прикрыты одеждой – *liangyin*, «двойной Инь», в данном понятии содержится указание на генитальные органы обоих полов. Указанная точка находится прямо посередине между отверстиями, в промежности.

Локализация:

Посередине промежности.

Определение:

Точка *copulo-conventorium*, в которой *sinarteria regens*, с одной стороны, соединяется с *sinarteria respondens*, с другой стороны – с *sinarteria impedimentalis*.

Действие:

Усиление *orbis renalis*.

Симптомы и показания:

- Боль, пот и опухание генитальной области; *prolapsus uteri sive ani, pruritus ani*; кожный зуд на различных местах тела;
- Нарушения менструального цикла у женщин, сперматорея, нарушения мочеиспускания (энурез или задержка мочи и т.д.);
- Внезапный обморок, также в комплексе мер первой помощи утопленникам.

Поиск точки и манипуляции:

Пациент наклоняется вперед – точку находят между мошонкой и анусом у мужчин, между анусом и комиссурой половых губ.

Иглоукальвание:

Вертикальная пункция 0,5-1 дюйма.

Прижигание: 3 *iF*.

Os curvum

Цюй-гу (*Qugu, Ch'u-ku*), *Rs2*

Толкование названия:

«Искривленная кость» – указание на верхний край лобковой кости.

Локализация:

На симфизе лобковой кости, на срединной линии живота.

Определение:

Точка *copulo-conventorium*, в которой *sinarteria respondens* соединяется с *cardinalis hepatica*.

Действие:

Укрепление *yin renale*, увеличение и регуляция *xue*.

Симптомы и показания:

- *Inanitas yin merum* при общей слабости, сильной утомляемости, холодных конечностях, боль в нижней части живота и пояснице, сперматорея, нарушения мочеиспускания, импотенция у мужчин, *fluor abus* у женщин.

Поиск точки и манипуляции:

Пациент находится в лежачем положении, точка находится на пять пропорциональных дюймов ниже пупка.

Иглоукальвание: 0,3-1 дюйма.

Прижигание: 3-10 *iF*.

Conquisitorium vesicale

Чжун-цзи (*Zhongji, Chung-chi*), *Rs3* (вариант названия: *Pangguanmu, Pnang-kuang-mu*)

Толкование названия:

Указание на функцию точки: *Foramen conquistorium* области *orbis vesicalis*.

Локализация:

На срединной линии живота, на четыре пропорциональных дюйма ниже пупка, на один пропорциональный дюйм над краем симфизе лобковой кости.

Определение:

Точка *conquisitorium* области *orbis vesicalis*, а также

Точка *copulo-conventorium*, в которой *sinarteria respondens* соединяется с каналами *cardinales hepatica, lienalis et renalis*.

Действие:

Регуляция сокообмена в организме, стабилизация *yin renale*, увеличение и гармонизация *xue*, снятие *humor*.

Симптомы и показания:

- Гинекологические нарушения всех видов и типов: нерегулярные или отсутствующие менструации, в том числе и внезапные кровотечения, бесплодие, зуд гениталий; *fluor albus*; длительные кровотечения после родов, прилипшая плацента; боли в матке (маточные боли), *concretiones et congelationes* (опухоли и неоплазии), резкие, колющие боли в нижней части живота, в целом в области пупка (пуповины), хордаписис;
- Неспособность, несмотря на голод, принимать пищу, но в то же время ожирение и лихорадка (горячка) с ознобом; повышенный половой инстинкт в момент приближения менструаций; внезапные обморок.

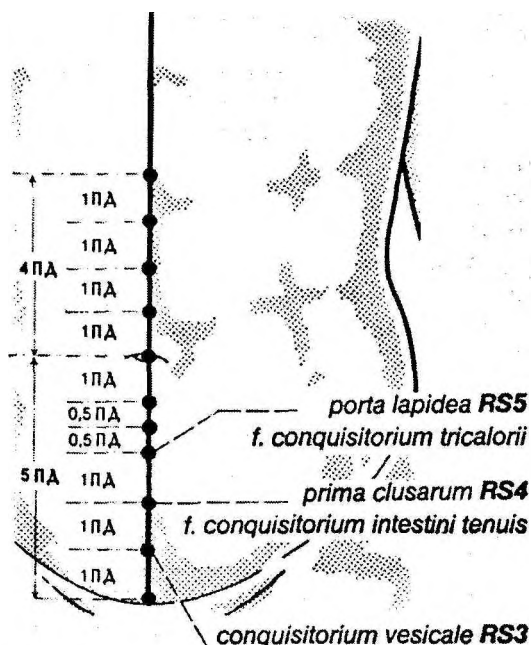


Рис. 245

- Нарушения мочеиспускания у обоих полов, капающая моча;
- *Porcellus currens*-симптоматика: колющие боли, боли, судороги (спазмы) в нижней части живота, обусловленные *algor*-отклонением, одновременно лишенной основы (не имеющий корня), стремящийся вверх Ян, учащенное сердцебиение, головокружение, беспокойство, бессонница и похожие симптомы «неуверенного» полового члена; нервозность, большая раздражительность, боязнь чего-либо, после приступа горячая лихорадка и озноб; жидкая мокрота.

- [суммарные симптомы эклектической медицины: удерживание мочи в мочевом пузыре, инфекции в мочевых путях, нефрит, перитонит].

Комбинации с другими точками:

- В комбинации с *copulatio trium yin, L6* – при нарушениях менструального цикла;
- В комбинации с точкой *inductorium renale, V23, valles coniunctae, IC4, copulatio trium yin, L6* – при скудных выделениях во время менструального цикла;
- В комбинации с точкой *os transversum, R11* и *fons tumuli yin, L9* – при импотенции у мужчин, сперматорее, *ejaculatio praecox*.

Поиск точки и манипуляции:

Точка находится в вышеуказанном месте, на четыре пропорциональных дюйма ниже пупка.

Иглоукальвание:

Вертикальная пункция, 0,8-2 дюйма.

Прижигание:

7-20 *iF* или T:15-20 минут.

Prima clusarum

Гуань-юань (Guanyuan, Kuan-yuan), Rs4

Толкование названия:

«Первая проходная дверь»- понятие *guan, clusa*, подразумевает художественное толкование перегородки в естественном проходе, т.е. «проходную дверь» или «проходные ворота». В медицинском контексте данное понятие выражает то, что указанная точка имеет стратегическое значение в местах пересечения энергии человека, его преграда или перегородка связана с обширными последствиями локальных событий. Данное название также указывает на важную функцию данной точки в качестве *yan*, «главного», «первого», стратегически важного прохода в организме.

Локализация:

На три пропорциональных дюйма ниже пупка.

Определение:

Точка *conquistorium* области *orbis intestini tenuis*;

Точка *copulo-conventorium*, в которой *sinarteria respondens* соединяется с каналами *cardinales hepatica, lienalis et renalis*.

Действие:

Укрепление *orbis renalis*, консолидация *qi nativum*, регуляция *qi*, снятие и оседание Ян.

Симптомы и показания:

- *Algor*-отклонения в нижней части живота, с резкими, продолжительными, режущими болями (хордапис), ощущениями холода, «стреляющие» боли в области гениталий; продолжительная диарея; нарушения мочеиспускания всех видов.
- Блокада *qi* и *xue*: *concretiones et congelationes* (опухоли, неоплазии) в нижней части живота, в большинстве случаев – у женщин, гематурия, задержка мочи, энурез; нерегулярные или отсутствующие менструации, бесплодие, длительные кровотечения, также кровотечения после родов из-за прилипания плаценты, *fluor albus*;
- *Porcellus currens*-симптоматика: боли, колющие боли, спазмы в нижней части живота, обусловленные *algor*-симптоматикой, но в то же время стремящийся вверх Ян, учащенное сердцебиение, головокружение, жар и мокрота, преобладающая симптоматика избыточного Ян;
- Всеобщий упадок сил, кровохарканье при изменчивой температуре, *sitis diffundens*.
- Затяжной *flexus*, обусловленный *orbis renalis*, а это значит, ощущение холода, болезненность и жар в области головы;
- *Percussio aestus* [прилив крови].
- [Суммарные симптомы эклектической медицины: инфекции мочеполовых путей, перитонит, *prolapsus uteri*, импотенция у мужчин, аскаридоз].

Комбинации с другими точками:

- В комбинации с *candor occultus*, *L1* и *mare xue*, *L10* и *vicus tertius pedis*, *S36* – при кровотечениях из мочеполовых путей;
- В комбинации с точкой *os curvus*, *Rs2*, *vicus tertius pedis*, *S36* и *copulatio trium yin*, *L6* – при импотенции и сперматорее;
- В комбинации с точкой *omnium defatigatorium*, *Rg14* и *vicus tertius pedis*, *S36* – при сколиозе.

Поиск точки и манипуляции:

Пациент находится в лежачем положении, точку легко обнаружить в вышеуказанном месте.

Иглоукальвание:

0,8-2 дюйма вертикальная пункция. Беременным противопоказана пункция.

Прижигание:

7-15 *iF* или более.

Porta lapidea***Шу-мэнь (Shimэн, Shih-men), Rs5***Толкование названия:

«Каменная дверь» – ср. точку *clusa lapidea*, *R18*, которая также указывает на функцию точки.

Локализация:

На два пропорциональных дюйма ниже пупка.

Определение:

Точка *conquisitorium tricalorii*.

Действие:

Укрепление *yin renale*, мобилизация *yang renale*; охлаждение *calor*-отклонений в нижнем обогревателе.

Симптомы и показания:

- Нарушения функционирования мочеполовых путей, задержка мочи и энурез;
- Аффекты гениталий обоих партнеров: тошнота, рвота, боль, зуд; хордапис с резкими болями (в области пупка); чувство напряжения в верхней области живота, гематурия, продолжительные кровотечения после родов или кровотечения без причины; опухоли и неоплазии в нижней части живота, отсутствие менструаций;
- Нарушения пищеварения, потеря аппетита, продолжающаяся диарея.

Поиск точки и манипуляции:

Точка находится в вышеуказанном месте.

Иглоукальвание:

0,5-0,8 дюйма, противопоказана пункция данной области у пациенток женского пола из-за опасности проходящей или устойчивой стерилизации. В новейшей литературе это противопоказание также остается.

Прижигание: 7-20 *iF*.***Mare qi******Цу-хай (Qi-hai, Ch'i-hai), Rs6***Толкование названия:

«Море (компенсационный резервуар) *qi*» – указание на функцию точки.

Локализация:

На 1,5 пропорционального дюйма ниже пупка.

Определение:

Резервуар *qi vitale* человека.

Действие:

Укрепление и регуляция *orbis renalis*, консолидация *yin merum*, мобилизация *yang merum*, снятие Ян.

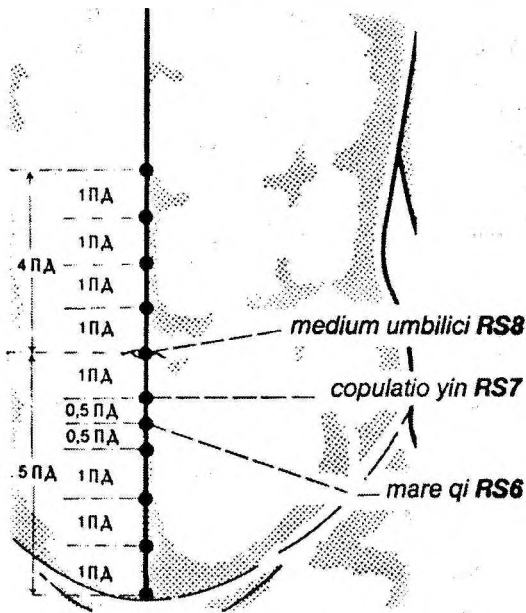


Рис. 246

Симптомы и показания:

- Малая трудоспособность, быстрая истощаемость, боязливость (неврастения), фобия.
- *Flexus*-холод всех конечностей, бледный вид; слабый голос; ожирение вместо нормального питания; ощущение холода в области пупка и живота.
- Чувство отчаяния, большой страх, *pp. inanes, invalidi*;
- Нарушения в половой сфере: бесплодие у обоих полов, в гинекологии: кровотечения, *fluor albus*, непостоянные менструации, резкие колющие боли по всей области пупка; *concretiones et congelationes* (неоплазии, опухолевые образования в нижней части живота); чувство напряжения в брюшной области, хордапис, боль и слабость в пояснице;
- Запор, обусловленный *inanitas*; прилив крови;
- Синдром *porcellus currens*: боль, колющая боль в области сердца, нервозность и беспокойство, судороги в нижней части живота, обусловленные симптоматикой *algor*, Ян, стремящийся вверх, сопровождающийся учащенным сердцебиением, головокружением, чувством беспокойства, бессонницей, покрасневшим лицом, удушьем, жар и липкая мокрота – синдром избыточного Ян.

Комбинации с другими точками:

- В комбинации с точкой *conquisitorium vesicale*, *Rs3* и *copulatio trium yin*, *L6* – при болезненных менструациях;
- В комбинации с точкой *copulatio trium yin*, *L6* – при *prolapsus uteri*.

Поиск точки и манипуляции:

В вышеуказанном месте.

Иглоукальвание:

Классически 0,8-1 дюйма вертикально или под углом. В новейшей литературе разрешена глубина иглоукальвания вплоть до 2-3 дюйма. Однако иглоукальвание противопоказано беременным и на полный мочевой пузырь.

Прижигание: 3-7 *iF* или T:15-30 минут.

Copulatio yin

Инь-цзяо (Yinjiao, Yin-chiao), RS7

Толкование названия:

«Соединение каналов Инь» – указание на функцию данной точки.

Локализация:

На один пропорциональный дюйм ниже пупка.

Определение:

Точка *copulo-conventorium*, в которой *sinarteria respondens* соединяется, с одной стороны, с *sinarteria impedimentalis*, с другой – с *cardinalis renalis*.

Действие:

Укрепление *orbis renalis*, устранение *algor*, а также *algor inanitas*.

Симптомы и показания:

- Слабость и быстрая истощаемость, страх, бессонница, кошмарные сны; повышенное чувство беспокойства.
- Нарушение мочеиспускания и запоры; задержка жидкости в животе; режущие боли в нижней части живота, ригидность и болезненность в данной области; боли отдают в область гениталий (хордапис).
- Пот, прурит в гениталиях; нарушения менструального цикла, кровотечения, бели;
- Насморк, прилив крови, боль в или вокруг пупка; у маленьких детей пониженный родничок.

Комбинации с другими точками:

- В комбинации с точкой *vicus tertius pedis*, *S36* и *aquae divisae*, *Rs9* – при «барабанном» животе;

- В комбинации с *conventus*, *Rg20*, *impedimentale maius*, *H3* и *mare illunationis*, *R6* – при болях в горле;
- В комбинации с точкой *clusa lapidea*, *R18* – при бесплодии у женщин.

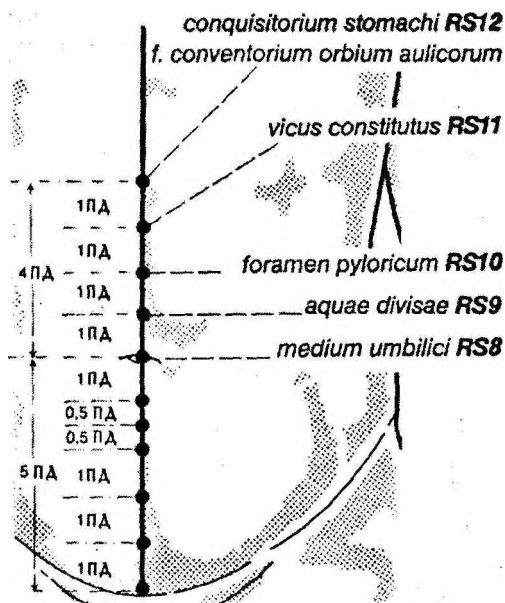


Рис. 247

Поиск точки и манипуляции:

Точка находится в вышеуказанном месте.

Иглоукальвание:

Вертикальная пункция 0,8 дюйма.

Прижигание: 5-10 *iF* и более.**Medium umbilici**

Шэнь-цзюэ (Shenque, Shen-ch'ueh), Rs8
(варианты названий: *Qizhong*, *Ch-i-chung*)

Толкование названия:

«Центр пупка» – указание на место расположения точки. Один из вариантов названия данной точки гласит как «сторожевая башня *shen* («конформационной силы»)», а следовательно, содержит в себе указание на функцию данной точки.

Локализация:

Пупок

Действие:

Стабилизация различных *percussiones* (приступообразных и сильных недугов, обусловленных *in-anitas* области внутренних органов и Инь).

Симптомы и показания:

- *Percussio venti* с обмороками [апоплексия];
- *Percussio aestus* [прилив крови]; внезапные обмороки различного рода; боль в нижней части живота, урчание в кишечнике, продолжительный понос, смена температуры без пота.
- *Prolapsus ani*, нарушение функций, мочеполовой системы всех видов;
- Поток спазмов и локальные спазмы, опистотонус, жидкий понос у младенцев.

Поиск точки и манипуляции:

Точка находится в вышеуказанном месте.

Иглоукальвание:

Иглоукальвание данной точки исключено!

Прижигание:

Прижигание данной точки проводится испытанным способом: наполнить пупок солью и прижигать при 7-14 *iF*.

Aquae divisae

Шуй-фэнь (Shuifen, Shui-fen), Rs9

Толкование названия:

«Разделенная вода» – указание на регуляцию содержания жидкости в организме, осуществляемую при помощи данной точки.

Локализация:

На один пропорциональный дюйм выше пупка.

Действие:

Регуляция соков, стабилизация содержания воды в организме.

Симптомы и показания:

- Нарушения баланса жидкости всех видов: асциты, раздувания и болезненность в нижней части живота – живот как «наполненный пузырь»; чувство напряжения, спазмы и отсутствие аппетита; громкое урчание в кишечнике; напряжение и судороги в мускулатуре спины и поясницы; диарея, в то же время отсутствие мочеиспускания;
- Кровотечение из носа; внезапные боли в груди и брюшной области.

Поиск точки и манипуляции:

Точка находится в вышеуказанном месте.

Иглоукальвание:

0,5-1 дюйма.

Прижигание: 5-7 *iF*.

Foramen pyloricum**Ся-вань (Xiawan, Hsia-wan), Rs10**Толкование названия:

Указание на место расположение и функцию данной точки.

Локализация:

На два пропорциональных дюйма выше пупка.

Определение:

Точка *copulo-conventorium*, в которой *sinarteria respondens* соединяется с *cardinales renalis et intestini tenuis*.

Действие:

Выведение *calor humidus* из области внутренних органов.

Симптомы и показания:

Боль, чувство напряжения в нижней части живота, урчание в кишечнике; система пищеварения опущена вниз, отсутствие аппетита; в то же время ожирение, напряжение в верхней части живота; запор, чувство «комка» в средней части или целого живота; скудная моча темного цвета, тошнота, ломота.

Поиск точки и манипуляции:

Точка находится в вышеуказанном месте.

Иглоукальвание:

Вертикальная пункция 0,8 – 1,5 дюйма.

Прижигание: 5-7 iF.**Vicus constitutus****Цзянь-ли (Jianli, Chien-li), RS11**Толкование названия:

«Сооруженный хутор» – китайское слово *jian* переводится как «возводить», «строить», но, кроме того, рождает ассоциации с такими понятиями как «укрепленный», «исправный», «твердый», «целостный». Воздействием на данную точку становится возможной консолидация функциональной области человеческого организма.

Понятие «хутор» обозначает небольшое поселение, в котором усталый путник может отдохнуть. «Хутор» обозначает необходимый резерв в критических ситуациях

Локализация:

На три пропорциональных дюйма выше пупка.

Действие:

Гармонизация областей *orbis stomachi et intestinorum*.

Симптомы и показания:

Отрыжка и рвота, потеря аппетита; вспучивание и боль в брюшной области и животе; урчание в кишечнике; колющая боль в груди и брюшной области.

Поиск точки и манипуляции:

Точку искать согласно вышеприведенным инструкциям.

Иглоукальвание:

Вертикальная пункция 0,5-1 дюйма.

Прижигание: 5-7 iF.**Conquisitorium stomachi****Чжун-вань (Zhongwan, Chung-wan), RS12**(варианты названий: *Weimu, Wei-mu*)Толкование названия:

«Точка *conquisitorium* области *orbis stomachi*» – указание на функцию данной точки. Вариант названия точки обозначает «среднюю точку *cardiacum*» и указывает на место расположения и функцию данной точки.

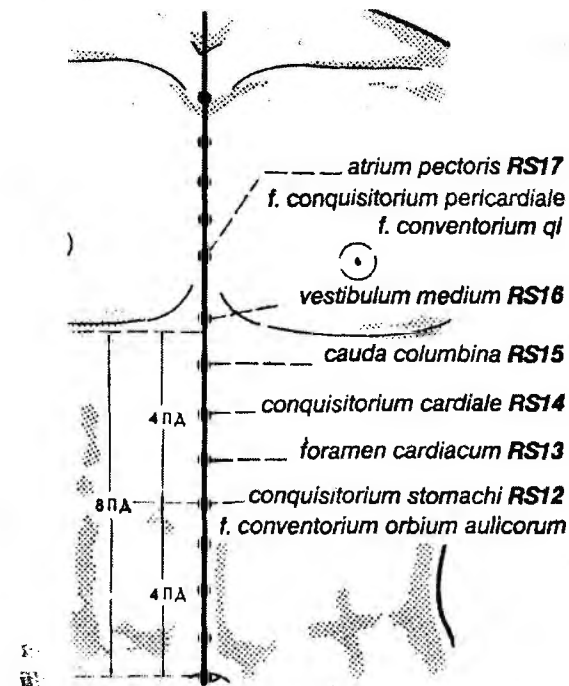


Рис. 248

Локализация:

На четыре пропорциональных дюйма выше пупка.

Определение:

Точка *conquisitorium* для области *orbis stomachi*, а также *foramen copulo-conventorium*, в которой *sinarteria respondens* соединяется с каналами *cardinales stomachi, intestini tenuis et tricalorii*.

Conventus orbium aulicorum.

Действие:

Регуляция *orbis stomachi*, гармонизация ее *qi*, прочищение *humor*, снятие контравекций.

Симптомы и показания:

- *Humor* или *humor venti*: боль, чувство напряжения, тяжести в брюшной области и животе; урчание в кишечнике; рвота, кислая отрыжка, опущение системы пищеварения, потеря аппетита; еда не имеет никакого вкуса; приступы рвоты, устойчивая диарея;
- Чувство давления в нижней части живота, которое делает каждое движение или наклон; чувство «комка» в брюшной области; дряблость или желтый оттенок лица, затрудненное дыхание; частое дыхание; диарея с гнойными или кровавыми выделениями.
- *Ventus*-отклонения: обморок, *pavor venti* в хронической или острой форме (жар, спазмы, боязливость, состояние страха, крик без причины);

Поиск точки и манипуляции:

Точка находится в вышеуказанном месте.

Иглоукальвание:

Вертикальная пункция 0,8-2 дюйма.

Прижигание:

7-14 *iF* и более.

Foramen cardiacum

Шань-вань (*Shangwan, Shang-wan*), *Rs13*

Толкование названия:

Анатомическое толкование места расположения данной точки.

Локализация:

на пять пропорциональных дюймов выше пупка.

Определение:

Точка *copulo-conventorium*, в которой *sinarteria respondens* соединяется с каналами *cardinales stomachi et intestini tenuis*.

Действие:

Усиление *qi* области внутренних органов, укрепление и регуляция *orbis lienalis et stomachi*, а также *hepaticus et tricalorii*; стабилизация сокосодержания в организме, охлаждение *xue*.

Симптомы и показания:

- *Inanitas* внутренних органов: боль в нижней части живота, громкие колики в кишечнике, тошнота и внезапная рвота;
- Синдром *porcellus currens*: колющая боль и спазмы в кишечнике, обусловленные симптоматикой *algor*, Ян, стремящийся вверх, сопровождающийся учащенным сердцебиением, головокружением, чувством беспокойства, бессонницей, возбудимостью, беспокойством, высокой температурой, ознобом и мокротой – приступы нечеткого Ян.
- *Concretiones et congelationes*, чувство комка в брюшной области и нижней части живота;
- *Humor* или *humor venti*: симптоматика *pavor*, включающая судороги, напряжение мускулатуры, повышенным чувством страха, эпилептическими приступами, колющей болью в брюшной области;
- Кроме того, могут наблюдаться: жар при отсутствии пота, кровохарканье, желтизна или желтуха, потеря аппетита.

Поиск точки и манипуляции:

Точка находится в вышеуказанном месте.

Иглоукальвание:

Вертикальная пункция 0,8-1,5 дюйма.

Прижигание:

5-7 *iF* и более.

Conquisitorium cardiale

Цзюй-цюэ (*Quque, Chu-ch'ueh*), *Rs14*

(вариант: *Xinmu, Hsin-mu*)

Толкование названия:

Указание на функцию данной точки. Вариант названия *quque* означает «большая сторожевая дверь» и подчеркивает стратегическую роль, которая подчеркивается при помощи квалификации *conquisitorium*, т.е. «места сбора» области *orbis cardialis*.

Локализация:

на шесть пропорциональных дюймов выше пупка или на один пропорциональный дюйм ниже точки *cauda columbina, Rs15*.

Определение:

Conquisitorium области *orbis cardialis*.

Действие:

Укрепление и регуляция *qi cardiale, lienale et pulmonale*, гармонизация *orbis stomachi*, расслабление брюшной области; седативный эффект.

Симптомы и показания:

- *Inanitas qi cardiale*: нарушения душевного равновесия различного рода с такими симптомами как боязливость, пугливость, повышенное чувство страха, робость, подавленное состояние, излишняя суетливость, хлопотливость, рассеянность, противоречивость в заключениях, забывчивость; спутанная речь, острота, колкость, большая раздражительность, гнев;
- *Inanitas* середины: кашель, кислая отрыжка, поверхностное дыхание, удушье; также рвота, тошнота, болезненные ощущения и чувство напряжения в брюшной области и нижней области живота; чувство «комка», инородного тела в брюшной области, или спазм диафрагмы; желтуха;
- Колющая боль в груди и в спине, чувство холода в спине; судорожные, эпилептические приступы, кровохарканье, обмороки;
- Сильные движения плода во время беременности, тяжелые роды.
- [суммарные симптомы эклектической медицины: заболевания нервной системы и душевного состояния, эпилепсия, судороги диафрагмы, паразитарная инфекция (холедокус), хронический гепатит]

Комбинации с другими точками:

- В комбинации с точками *puteus caelestis, T10* и *inductorium cardiale, V15* – при душевных расстройствах;
- В комбинации с точкой *inductorium cardiale, V15* – при повышенном беспокойстве и раздражительности;
- В комбинации с точкой *inductorium cardiale, V15* и точками *porta rimica, PC4, vicus communicans C5* – при колющей боли в груди [*angina pectoris* или пектангиозные инфекции].
- [В комбинации с точками *clusa interna, PC6, stagnum venti, F20, vicus tertius pedis, S36* – при шизофрении].

Поиск точки и манипуляции:

Точка находится в вышеуказанном месте.

Иглоукальвание:

Вертикальная пункция 0,5-0,8 дюйма.

Прижигание: 3-9 *iF* или T:5-20 минут.

Cauda columbina

Цзю-вэй (*Jiuwie, Chiu-wei*), *Rs15*

Толкование названия:

«Голубиный хвост» – описание анатомического места расположения данной точки.

Локализация:

На 0,5 пропорционального дюйма ниже мечевидного отростка грудины (*processus xiphoides*).

Определение:

Точка *nexorium* канала *sinarteria respondens*.

Действие:

Регуляция *qi* области внутренних органов, укрепление областей *orbis hepaticus, cardialis et lienalis*; снятие *ventus, calor u humor*.

Симптомы и показания:

- Боязливость, повышенное чувство страха, грусти, страх находиться среди людей;
- В дополнение к судорожным припадкам – приступы неистовства, крика;
- Повышенная утомляемость, поверхностное дыхание, *pp. inanes sive invalidi*, а также *pp. moles sive lenes*;
- Односторонняя головная боль и боль в области *canthus lateralis*;
- Жар с конраекциями, кровохарканье, *anhelitus*, колющая боль в груди; чувство напряжения и тяжести в нижней части живота, рвота, *occlusio* горла, опухание внешнего и внутреннего горла, затрудненное дыхание, затрудненное глотание, чувство сдавленности.

Поиск точки и манипуляции:

Пациент лежит на спине и поднимает обе руки. У пациентов, у которых мечевидный отросток очень длинный, возможно следует вместо этой точки воздействовать на точку *conquisitorium cardiale, Rs14*, которая обладает похожей терапевтической целью.

Иглоукальвание:

Косая пункция по направлению вниз против движения потока канала: 0,3-0,5 дюйма.

Прижигание: 3-5 *iF*.

Vestibulum medium

Чжун-тин (*Zhongting, Chung-t'ing*), *Rs16*

Толкование названия:

«Средний вестибюль» – топоним.

Понятие «зал», китайское *ting*, латинское *vestibulum* относится к связям внутри дома, т.е. с одной стороны – связи между различными особыми целями поступков, с другой – пребыванию различных посетителей в доме или месту хранения различных вещей. В контексте медицины и акупунктуры, в которой это понятие часто используется для обозначения точек, оно обозначает проходное место, место распределения.

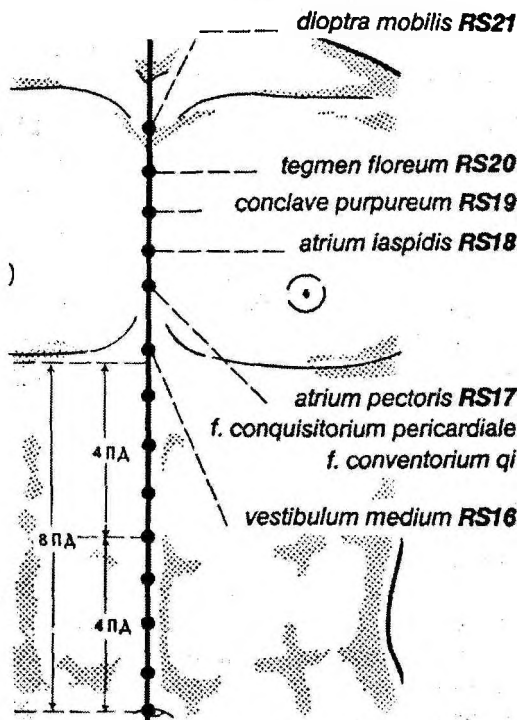


Рис. 249

Локализация:

В углублении, по вертикали на 1,6 пропорционального дюйма ниже точки *atrium pectoris*, RS17.

Действие:

Укрепление *qi stomachi*, снятие контравекций, *humor*-отклонений.

Симптомы и показания:

Чувство сдавленности и давление в груди и в боках; сдавленность дыхания, чувство тяжести; невозможность принимать пищу, при принятии пищи – рвота; также у младенцев – рвота молоком.

Поиск точки и манипуляции:

Указанная точка лежит посередине грудины на высоте пятого межреберного промежутка, в углублении.

Иглоукальвание:

Поперечное иглоукальвание (*punctura transversa*), прокалывается только кожный покров, 0,3-0,5 дюйма.

Прижигание:

3-5 *iF*.

Atrium pectoris

Тань-чжун (*Danzhong, Tan-chung*), RS17

Толкование названия:

«Преддверие груди» – китайское название *dangzhong*, уже как минимум с третьего столетия нашей эры ассоциируется с областью *orbis pericardialis*, а также открывает целостные функции *orbis cardialis* и *orbis lienalis*.

Локализация:

На груди, на высоте соска груди или в четвертом межреберье.

Определение:

1. Точка *conquisitorium pericardiale*, т.е. точка сбора области *orbis pericardialis*; кроме того
2. *Conventus* энергии *qi*;
3. Точка *copulo-conventorium*, в которой *sinarteria respondens* соединяется с каналами *cardinales lienalis, renalis, tricalorii et intestini tenuis*.

Действие:

Регуляции *qi*, снятие контравекций, чувства давления в груди, расслабление брюшной области.

Симптомы и показания:

- Отдышка, удушье, кашель, *anhelitus* [удушье, астма];
- Затрудненное дыхание; чувство сдавленности и тяжести в груди; диффузные или колющие боли в груди и боках; в челюсти накапливается слюзь; мокрота с жидкой желтоватой слизью; кровяная мокрота;
- Зоб;
- Нарушенная секреция молока во время периода отдыха; *flexus*-обмороки
- [суммарные симптомы эклектической медицины: бронхиальная астма, бронхит, мастит, межреберные невралгии].

Комбинации с другими точками:

- В комбинации с точками *lacus minor*, IT1 и *radix mammae*, S18 – при нарушенной секреции молока;
- В комбинации с точкой *puteus caelestis*, T10 – при *occlusio thoracis* и колющей боли в груди.

- [в комбинации с *processus caelestis*, *Rs22* и *clusa interna*, *PC6* – при бронхиальной астме;
- В комбинации с точкой *valles coniunctae*, *IC4* и *stagnum curvum*, *IC11* – при мастите].

Поиск точки и манипуляции:

Точку легко обнаружить у мужчин; у женщин надо ориентироваться на пятое межреберье, на высоте данного межреберья на груди расположено искомая точка.

Иглоукальвание:

Классически – 0,3-0,5 дюйма пункция поперечная (*punctura transversa*)

В новейших текстах – 0,5-1,5 дюйма.

Прижигание:

3-5 *iF* или T:5-15 минут.

Atrium iaspidis

Юй-ман (Yutang, Yu-t'ang), RS18

Толкование названия:

«Преддверие жада» – жад (жадеит и нефрит) символизирует Инь, т.е. структурный аспект.

Понятие «преддверие» характеризуется соседней точкой *conclave purpureum* и соответствует комнате (помещению), предназначенному продолжительному, жилому пребыванию (стоянки) – в медицинском контексте идет указание на функцию данной точки.

Локализация:

По вертикали на 1,6 пропорционального дюйма ниже точки *conclave purpureum* на грудице, на высоте третьего межреберья.

Действие:

Освобождение энергии *qi cardiale et pulmonale*.

Симптомы и показания:

- Чувство сдавленности и давления в груди и в боках, боль за грудиной и в ребрах;
- Невозможность глотать пищу: рвота, отрыжка, кашель, общее недомогание, нервозность; далее кровяная или гнойная мокрота.

Поиск точки и манипуляции:

Точка находится в вышеуказанном месте, в третьем межреберье.

Иглоукальвание:

0,3 дюйма под углом или поперечно.

Прижигание: 5 *iF*.***Conclave purpureum***

Цзы-гун (Zigong, Tzu-kung), RS19

Толкование названия:

«Пурпурный дворец» – поэтическое толкование, рождающие разнообразные ассоциации. «Пурпурный дворец» – это дворец небесного императора, который часто сравнивается с созвездием полярных звезд – символ контроля и власти.

В контексте микрокосмоса и человеческого организма подразумеваются области *orbis cardialis, renalis et lienalis*.

Локализация:

На срединной линии груди, на высоте второго межреберья.

Действие:

Укрепление *qi pulmonale et lienale*, охлаждение *calor*, снятие *calor humidus*, преодоление *pituita*.

Симптомы и показания:

Чувство напряжения и боль в груди и в боках, кашель, отрыжка и кровяная мокрота, невозможность глотать пищу.

Поиск точки и манипуляции:

Точка находится в вышеуказанном месте.

Иглоукальвание:

Косая или поперечная пункция, 0,3 дюйма.

Прижигание:

5 *iF*.

Tegmen floreum

Хуа-гай (Huagai, Hua-kai), RS20

Толкование названия:

«Украшенный балдахин» – понятие «украшенный балдахин» также является символом наивысшего авторитета, как правило, небесного императора или другого правителя. Также в данном случае также рождаются похожие ассоциации, как и в предыдущем случае.

Локализация:

В углублении, на один пропорциональный дюйм ниже точки *dioptra mobilis*, *R21*.

Действие:

Усиление *qi pulmonale*, прочищение глотки и гортани.

Симптомы и показания:

Кашель, удушье, сдавленное дыхание; *occlusio* горла: затруднения в глотании, больной даже не может глотать пищу; затрудненное дыхание, опухание внешнего и внутреннего горла, боль в груди и в боках.

Поиск точки и манипуляции:

На высоте первого межреберья. Пациент находится в лежачем положении.

Иглоукальвание:

Пункция по косой или поперечная в направлении против движения потока: 0,3 дюйма.

Прижигание:

5 *iF*.

Dioptra mobilis**Сюань-цзи (*Xuanjii, Hsuan-chi*), RS21**Толкование названия:

«Прицельное ушко» -*xuanjii*, прицельное ушко, монтированный на подставке прицел для наблюдением за движением, который использовался в Китае еще 2000 лет назад. Техничко-художественное толкование данной точки подразумевает, что на самом высоком кончике грудины указанная точка сопоставима с прицельным ушком, в котором видны все остальные точки на груди.

Локализация:

На верхнем крае грудины, на один пропорциональный дюйм ниже точки *ruina caelestis, Rs22*.

Действие:

Стабилизация *qi lienale et pulmonale*, снятие контравекций.

Симптомы и показания:

- Контравекции, кашель, отрыжка, икота; *occlusio* горла, опухание на внешнем и внутреннем горле – так что больной не может глотать даже жидкость; чувство напряжения и тяжести, боли в груди и в боках; *anhelitus*; удушье, затрудняющее процесс говорения; чувство «комка» в брюшной области; нарушения пищеварения у младенцев.

Поиск точки и манипуляции:

Точка находится в вышеуказанном месте.

Иглоукальвание:

Пункция поперечная книзу: 0,1- 0,3 дюйма.

Прижигание: 5 *iF*.***Ruina caelestis***
(*Tiantu, T'ien-tu*), Rs22Толкование названия:

«Брешь в небесах» – понятие «небеса» указывает, как и в других случаях, на совокупность активных космических влияний; «брешь» описывает место расположения данной точки, в некотором смысле напоминающее брешь (расщелину), образованную с двух сторон ключицей.

Локализация:

На 0,5 пропорционального дюйма выше грудины, в центре *fossa suprasternalis*.

Определение:

Точка *copulo-conventorium*, через которую *sinarteria respondens* соединяется с *sinarteria retinens yin*.

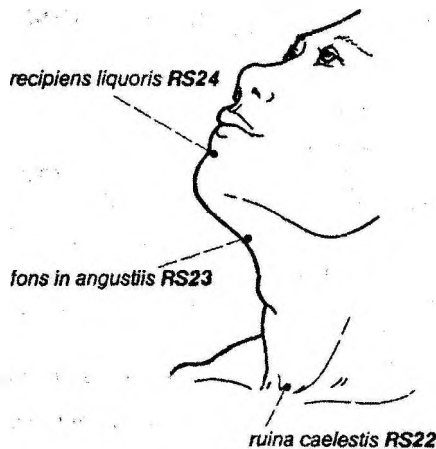


Рис. 250

Действие:

Укрепление и регуляция *qi pulmonale et lienale*, очищение гортанной области.

Симптомы и показания:

- *Humor u humor venti*: красное, горячее лицо, ломкий, хриплый голос; внезапный сильный приступ *anhelitus* (удушь), сопровождающийся кашлем и рвотным рефлексом, выделениями из слюны, гноя, крови; внезапное внутреннее и внешнее увеличение горла (шеи), зоба; колокотание в горле наподобие кваканья жаб; сдавленность дыхания, отдышка; напряжение в брюшной области; желтый цвет склеры и желтуха.
- [Суммарные симптомы эклектической медицины: бронхиальная астма, бронхит, ларингит, увеличение щитовидной железы; спазм диафрагмы;

рвотные рефлекс и рвота на нервной почве; заболевания голосовых связок; спазм пищевода].

Комбинации с другими точками:

- В комбинации с точкой *atrium pectoris*, RS17 и *abundantia*, S40 – при бронхиальной астме;
- В комбинации с точками *aula inductoria*, R27, *atrium pectoris*, RS17, *aula media*, PI – при ревматических заболеваниях сердца, приводящим к осложнением астматического типа;
- В комбинации с точкой *stagnum curvum*, IC11 и *valles coniunctae*, IC4 – при хроническом бронхите;
- В комбинации с точками *clusa interna*, PC6 и *conquisitorium stomachi*, RS12 – при спазме диафрагмы].

Поиск точки и манипуляции:

Точка находится в вышеуказанном месте.

Иглоукальвание: Пункция поперечная по направлению вниз – 0,5 – 1 дюйма.

Прижигание: 3-5 iF.

Fons in angustiiis
(Lianquan, Lien-ch'uan), RS23

Толкование названия:

«Источник в проливе» – указание на место расположения и функцию данной точки: точка находится на срединной линии тела на полпути в углублении на кадыке.

Локализация: В ямочке на кадыке.

Определение:

Точка *copulo-conventorium*, через которую *sinarteria respondens* соединяется с *sinarteria retinens yin*.

Действие:

Регуляция *qi hepaticum*, укрепление *orbis lienalis*, охлаждение *calor*, рассеивание *calor humidus*.

Симптомы и показания:

- Опухание области под языком, задержка мочи, сужение корня языка, которое затрудняет или делает невозможной речь больного; вялый язык, слюнотечение, афты; трудность в глотании, срыгивание; *sitis diffundens*.

Поиск точки и манипуляции:

Голову отклонить назад, поддерживая ее – точку находят в углублении у верхнего края подъязычной кости.

Иглоукальвание: Пункция по косой в направлении кверху – 0,3 дюйма.

Прижигание:

С технической точки зрения невыполнимо.

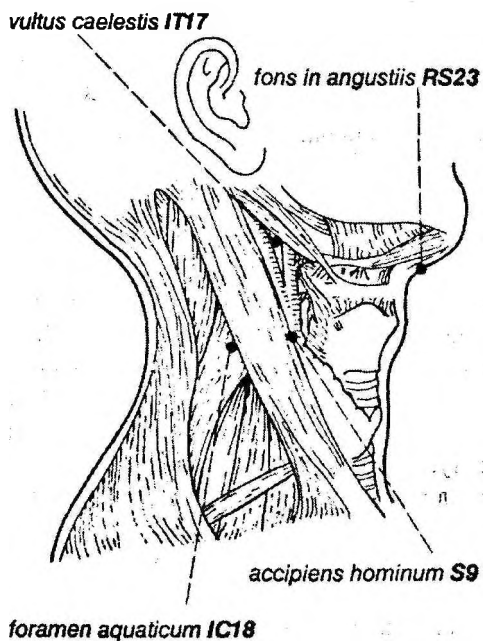


Рис. 251

Recipiens liquoris
(Chengjiang, Ch'eng-chiang), Rs24

Толкование названия:

«(Точка, которая) принимает жидкость» – указание на функцию и место расположения данной точки.

Локализация: В центре нижней челюсти, в углублении под нижней губой.

Определение:

Точка *copulo-conventorium*, через которую *sinarteria respondens* соединяется с каналами *cardinales intestini crassi et stomachi*, а также с *sinarteria regens*.

Действие: Укрепление и регуляция *orbis hepaticus*, снятие *ventus*.

Симптомы и показания:

- *Vento percussio*, сопровождающееся гемиплегией или односторонним искажением лицевой мускулатуры области глаз и рта; зубная боль, опухание десен; отечность лица; внезапная потеря голоса.

Sitis diffundens.

Поиск точки и манипуляции:

Точка находится в вышеуказанном месте.

Иглоукальвание: Пункция по косой по направлению кверху – 0,2–0,3 дюйма.

Прижигание: 3-5 iF.

Глава 7: Практика и техника

Планирование терапии

Диагноз

Любое эффективное лечение методом иглоукальвания или прижигания предполагает наличие диагноза в соответствии с рациональными законами индуктивно-синтетической китайской медицины.

Для установления такого диагноза нужно руководствоваться общими правилами, о которых подробно говорилось в предыдущих главах: главе 2. «Диагностика» и главе 5. «Патологические связи». Такой диагноз является необходимым в том случае, когда результаты обследования указывают на хронические и конституциональные заболевания, которые не поддаются традиционному лечению. Даже в случае с острыми и локальными расстройствами о рациональной терапии методом акупунктуры можно говорить лишь тогда, когда был установлен общий диагноз в соответствии с правилами китайской диагностики. Напоминание об этом ни в коем случае не должно восприниматься как напоминание о давно известном факте.

Во всей западной литературе по акупунктуре, а также в авторитетных китайских работах по медицине с 70-х годов в качестве лучшего варианта лечения предлагается эклектико-прагматическая смесь из китайской традиционной медицины, простого описания симптомов и частично научных, частично эмпирических данных западной медицины. Врачи, которые смело используют данную литературу и считают китайскую акупунктуру простой техникой лечения, применяемой в народной медицине, даже не подозревают того, что одинаковые понятия, такие как, например, «сердечные боли», часто имеют совершенно разные причины возникновения и могут использоваться во взаимоисключающих значениях. Предотвратить подобные противоречия, неоправданные обещания успешного исхода заболевания и ложные утверждения можно лишь, делая ссылку, как в данной статье, не на современные китайские тексты, кажущиеся весьма впечатляющими и авторитетными, а непосредственно на классическую традиционную медицину.

Не менее важной является другая точка зрения. При помощи акупунктуры, осуществляемой техникo-манипулятивными методами, (независимо от эффекта внушения, который обоснованно или необоснованно приписывается акупунктуре, как и любому другому экзотическому виду лечения) является возможным устранение или ослабление сильных болей, а также симптомов смертельно опасных и особо острых заболеваний на несколько часов, а иногда и дней. Однако если технической виртуозности не предшествует ясное рациональное понимание сущности заболевания, лечение методами акупунктуры неизбежным образом не только не окажет никакого действия, но и может принести серьезный вред здоровью пациента.

Вопреки распространенному мнению «диагноз» в китайской медицине можно лишь очень условно заменить западным понятием «результат обследования», даже если последнее проводилось самым тщательным образом. Как было указано выше, диагноз в западной медицине в силу своей сущности либо вообще не дает необходимых сведений о конкретных качествах функций, либо дает их общими дескриптивными, т.е. неоднозначными методами.

Обычного списка симптомов, каким бы точным и полным он ни был, часто недостаточно, для того чтобы вывести из него обуславливающие болезнь факторы. В данном случае необходимо прежде всего точно и в общеобязательном порядке определить данные симптомы при помощи существующих в китайской медицине моделей.

Составление рецепта (Предписание, *praescriptio*)

В китайской медицине, как уже было отмечено, надлежащим образом установленный диагноз образует основу для разработки индивидуального, рационально обоснованного предписания, которое в последующем подлежит проверке и может быть изменено. Такое предписание называется также планом лечения, или руководством по лечению.

При этом общая концепция и основные моменты мер, предпринимаемых для лечения, определяются в соответствии с планом, описанным в главе 72-ой в «Смелых вопросах ученика Желтого Императора» (*Huangdi Neijingsuwen*) и представляющим большое значение также для китайской лекарственной терапии. Упомянутая концепция звучит как «Семь рецептов» (*septem praescriptiones, qifang*).

Учитывая задачи и возможности акупунктурной терапии, рассмотрим каждый из приведенных рецептов:

1. *Praescriptio magna (dafang)*, «Большое предписание»:

Применяется в случае особо острых, опасных, угрожающих жизни человека заболеваний. *Praescriptio magna* либо включает в процесс лечения различные точки воздействия (*Foramina*), либо использует толстые длинные иглы, либо предписывает энергостимуляцию при помощи игл.

2. *Praescriptio parva (xiaofang)*, «Маленькое предписание»:

Применяется при легких расстройствах, рецентных заболеваниях, при недостаточных запасах энергии, т.е. общей слабости пациента. *Praescriptio parva* распространяется лишь на некоторые точки либо использует относительно тонкие иглы и/или предписывает осторожность и сдержанность при лечении иглами.

3. *Praescriptio mitis (huanfang)*, «Мягкое предписание»:

Используется для длительного лечения хронических и конституциональных заболеваний. *Praescriptio mitis* представляет собой указания для «неторопливого» лечения, которое занимает достаточно много времени. Данное предписание предполагает стимуляцию иглами, которые долгое время находятся в теле человека; лечение прерывается интервалами в несколько дней, а иногда и недель; в конце концов в процесс лечения включают различные биологически активные точки.

4. *Praescriptio vehemens (jifang)*, «Энергичное, интенсивное предписание»:

Применяется в случае особо острых, смертельно опасных расстройств, которые требуют оказания срочной медицинской помощи. К ним относятся обмороки, приступы поноса, приступы судороги. *Praescriptio vehemens* («энергичное предписание») ограничивается лишь несколькими точками воздействия и заключается в их энергостимуляции.

5. *Praescriptio impar (qifang)*, «Нечетное предписание»:

Используется для быстрого устранения (т.е. необязательно для лечения) мгновенных болевых симптомов.

Данное предписание подразумевает наличие лишь одной точки воздействия, которая глубоко укалывается иглой. В этом случае игла долгое время остается в теле человека, а при необходимости проводится дополнительная стимуляция.

6. *Praescriptio par (oufang)*, «Четное предписание»:

Находит применение прежде всего при скрытых заболеваниях (*occlusiones*) и сопровождающих их приступах и спазмах. Особенность лечения заключается в том, что, несмотря на односторонность наблюдаемого расстройства (например, в случае гемиплегии, или спазма, распространяющегося на одну часть тела), определенные точки стимулируются симметрично, т.е. на обеих сторонах туловища.

7. *Praescriptio multiplex (fufang)*, «Комбинированное предписание»:

Применяется при очень сложных, едва поддающихся лечению диагнозах и заключается либо в комбинированной стимуляции более близких и более далеких точек, либо в комбинации точек *conquisitoria abdominalia* с точками *inductoria dorsalia*.

Намного более важным, чем деление на предписания, является вопрос о выборе между иглоукалыванием и «прижиганием», а также вопрос о дальнейшем детальном согласовании выбранного метода лечения с определенным на основании восьми основных критериев диагнозом.

Иглоукалывание или «прижигание»?

Любое иглоукалывание по своей сути соответствует методу лечения «Ян», что означает «активный, рассеивающий, преобразующий, мобилизирующий и устраняющий болезнь» метод лечения. С точки зрения общей медицинской практики существование такого метода можно объяснить следующим образом:

любая рана (порез, царапина или глубокая ножевая рана) из-за своего шокового воздействия на организм на некоторое время блокирует, рассеивает и затем уничтожает запасы энергии и силы человека. Таким образом, любая травма означает не укрепление, а ослабление, и в некоторых случаях снятие напряжения с организма.

Укол иглой представляет собой микроповреждение, которое благодаря своим свойствам вытягивает и/или уничтожает энергию. Это диспульсивное («рассеивающее») качество может активно модифицироваться и применяться на основании двух основных правил китайской медицины (см. ниже). При этом важно учитывать терапевтические показания и функцию организма в целом. Так, диспульсивное действие может быть не только приостановлено, но и полностью нейтрализовано, а иногда (опять-таки в целом) преобразовано в стабилизирующее или супплетивное действие, которое является следствием возникновение обратной реакции.

Это происходит:

1. Путем подбора строго определенных биологически активных точек (см. следующий раздел): игла вводится не в любое место на теле человека, т.е. не просто в *locus dolendi*, а в заранее выбранные точки воздействия, которые являются строго индивидуальными для каждого организма (*foramina cardinalia*).

2. Эти точки стимулируются в зависимости от терапевтических целей на основании проверенной и последовательной техники лечения.

Из всего указанного выше становится ясно, почему применение иглоукалывания имеет свои границы и где эти границы начинаются. Там, где необходима длительная поддержка организма или восполнение утраченных сил, акупунктура как на начальной стадии лечения, так и в дальнейшем является совершенно неэффективной. И, наоборот, там, где наблюдаются блокадные состояния, перегрузка организма и общий либо локальный переизбыток энергии, грамотно осуществленная акупунктура может обеспечить быстрый и оптимальный результат.

Прижигание, т.е. передача тепла на определенные точки на теле человека, по своей сути соответствует *tepefactio*, а некотором смысле ее можно рассматривать как *suppletio yang*. Иными словами, прижигание означает прибавление или восполнение энергии, укрепление и стабилизацию динамических функций и процессов организма.

Существуют следующие основные показания для применения прижигания:

1. При ослабленной внутренней динамике, которая является следствием конституциональных и острых заболеваний, в результате чего возникает *inanitas*;

2. При сильной Инь симптоматики (сюда входят, с одной стороны, *algor*-отклонения, с другой стороны, все процессы, которые приводят к *concretiones*, неоплазии и материальным образованиям внутри организма).

Понятно, что прижигание категорически противопоказано при всех видах симптомов «Ян», т.е. либо при общих и локальных заболеваниях, сопровождающихся *calor*-симптоматикой, либо при обусловленном возникновением *inanitas* патологическом выбросе энергии, т.е. при динамике, превышающей нормальную в два раза.

Вообще использование полынных конусов благодаря различным манипуляциям может быть модифицировано и прижигание, и может применяться в более узких границах, чем иглоукалывание. Это объясняет тот факт, почему, собственно, прижигание используется для лечения заболеваний группы Инь и не может применяться для лечения заболеваний группы Ян.

Итак, следует еще раз подчеркнуть, что прижиганием может быть очень быстрым и эффективным. Однако данный метод лечения может привести к еще большим осложнениям, если наблюдается развернутая форма *inanitas yin* (сюда относятся общая кахексия, резкое уменьшение жизненных соков в организме, сухость во рту, обезвоживание тканей, уменьшение количества слезной жидкости и других жидкостей тела, сильная жажда, высокая температура и т.д.)

Применение в соответствии с основными критериями

Применение «прижигания» и акупунктуры может осуществляться в соответствии с диагнозами, установленными согласно восьми основным критериям. При этом различают:

1. Общее применение;
2. Применение с учетом областей и каналов.

Общее применение

Для общего применения акупунктурной терапии и терапии прижиганием существуют следующие основные принципы:

1. Симптоматику «*species*» лечат при помощи легкого иглоукалывания или неинтенсивного прижигания.
2. Симптоматику «*intima*», лечат при помощи иглоукалывания со средней глубиной ввода иглы в поверхность тела и умеренной стимуляцией, а также при помощи прижигания средней степени интенсивности.
3. Симптоматика «*inanitas*» имеет показания к сдержанному и осторожному лечению методом иглоукалывания, однако в большинстве случаев проводится основательное прижигание;
4. Симптоматику «*repletio*» лечат при помощи иглоукалывания с разной глубиной ввода иглы (в зависимости от того, к какому разряду – *species* или *intima* – относится заболевание). При этом используются толстые иглы, и проводится интенсивная стимуляция биологически активных точек. Прижигание применяется в таких случаях очень редко либо не применяется вообще.
5. Симптоматику «*algor*» лечат при помощи иглоукалывания путем максимально глубокого проникновения иглы под кожу человека и при условии ее долгого воздействия и лишь незначительной стимуляции. При этом проводят также длительное и основательное прижигание.
6. Симптоматику «*calor*» лечат иглоукалыванием с неглубоким вводом иглы под кожу и небольшим временем ее воздействия, в некоторых случаях допускается иглоукалывание с выделением крови. При таких заболеваниях, никогда и ни при каких обстоятельствах нельзя использовать прижигание.

Результатом комбинации этих критериев, уже известных нам из диагностики, являются следующие строго разграниченные предписания:

Calor speciei: легкое иглоукалывание при быстром удалении иглы с поверхности кожи.

Calor intimae: иглоукалывание с различной, в основном, средней глубиной ввода иглы, диспульсивная стимуляция; прижигание противопоказано.

Algor speciei: легкое иглоукалывание при длительном удерживании иглы под кожей.

Algor intimae: иглоукалывание с различной, в основном, средней глубиной ввода иглы, супплетивная стимуляция; прижигание назначается в зависимости от серьезности заболевания.

Repletio speciei: легкое диспульсивное иглоукалывание при использовании толстой иглы, диспульсивные манипуляции; прижигание либо проводится очень аккуратно, либо не проводится вообще.

Repletio intimae: среднее или глубокое иглоукалывание иглами средней толщины, диспульсивная манипуляция; прижигание либо проводится строго согласно диагнозу (как, например, в случае с *algor repletionis*), либо от нее отказываются вообще.

Inanitas speciei: иглоукалывание либо не применяют, либо проводят эту процедуру быстро и поверхностно, используя супплетивные манипуляции (тонкие иглы); прижигание проводится очень осторожно, учитывая особенности заболевания.

Inanitas intimae: в основном, иглоукалывание как метод лечения не применяется; при устойчивом явлении *inanitas yang* периодически проводят прижигание средней степени интенсивности.

Algor inanitatis: осторожное иглоукалывание, использование тонких игл, в редких случаях средняя глубина ввода иглы; тщательное прижигание, которое в случаях с ярко выраженными *inanitas* должно проводиться не интенсивно, а экстенсивно малыми дозами и на протяжении определенного отрезка времени (нескольких дней или недель).

Algor repletionis: глубокое проникновение иглы с долгим временем ее воздействия под кожей, игл средней толщины, умеренная стимуляция; идеальной однако является следующая комбинация: сначала иглоукалывание, затем воздействие на те же самые точки методом прижигания, которое должно быть достаточно интенсивным.

Calor inanitatis: осторожное, короткое по времени, но рассчитанное на многие биологически активные точки иглоукалывание, которое при особо острых симптомах может сопровождаться выделением крови; прижигание проводят либо крайне аккуратно, либо от него отказываются вообще.

Calor repletionis: сопровождающееся кровью, рассчитанное на стимуляцию многих точек иглоукалывание с диспульсивными манипуляциями. Прижигание противопоказано (или очень аккуратно).

Применение с учетом подбора точек и каналов воздействия

Если диагноз говорит о том, что на некоторых участках тела либо областей наблюдаются определенные расстройства, естественным образом возникает необходимость проведения акупунктурной терапии либо прижигания, связанных с определенными каналами точек и их групп.

Однако, как уже было отмечено в разделах «Фораминология I» и «Синартериология», даже аналогичные точки, принадлежащие одному и тому же каналу, но не противоположные друг другу, индифферентно реагируют на одну и ту же стимуляцию. Иными словами, одинаковые раздражители, направленные на разные точки одного и того же канала, имеют совершенно разные действия.

Например, если диагноз указывает на *repletio* в области *cardinalis pulmonalis yin maioris manus*, тогда нужно в первую очередь диспульсивно воздействовать на точку *lacus pedalis, P5*; наоборот, если в этой же области обнаружено заболевание формы *inanitas*, нужно произвести супплетивные действия, направленные на точку *vorago maior, P9*.

Допустим, необходимо регулировать потоотделение. При условии наличия соответственного диагноза начинают стимуляцию специальной точки *valles coniunctae, IC4*, благодаря которой можно вызвать как усиление, так и ослабление процесса *sudatio*. Точкой с похожими показаниями к стимуляции, однако, имеющей совершенно обратную полярность является точка *amnis recurrens, R7*. Зная о существовании таких точек, можно составить полярный способ их стимуляции. Например, если нужно открыть *species*, а именно стимулировать выделение жидкости из организма через кожу, необходимо супплетивно воздействовать на точку *valles coniunctae, IC4*, и диспульсивно воздействовать на *amnis recurrens, R7*. И наоборот, если нужно остановить чрезмерное потоотделение, нужно диспульсивно стимулировать точку *valles coniunctae* и супплетивно – точку *amnis recurrens*. Приведенные примеры и другие детали лечения следуют из особенностей каждого конкретного диагноза с учетом основных моментов фораминологии и синартериологии и, конечно, не в последнюю очередь из качественных характеристик отдельных точек, изложенных в разделе «Фораминология II».

Подбор точек (Foramina)

Если после установления диагноза было принято решение лечить заболевание при помощи иглоукальвания или «прижигания», то для составления так называемого «предписания» необходимо ответить на вопрос, собственно какие именно точки должны стимулироваться в процессе лечения. Здесь нужно прежде всего выбрать один из трех видов стимуляции:

1. Стимуляция точек, расположенных вблизи от больного органа;
2. Стимуляция точек, расположенных вдали от больного органа;
3. Стимуляция функциональных точек.

Воздействие на точки, расположенные вблизи от больного органа, эффективны в случаях, когда наблюдаются сильные болевые симптомы в конечностях, а также припухлости, перенапряжение мышц и спазмы на периферии. При отсутствии факторов, препятствующих лечению, каковыми являются открытые раны и язвы на месте, где находятся точки стимуляции, можно спокойно начинать лечение методом иглоукальвания и «прижигания». Стимуляция точек, расположенных вблизи от больного органа, может рассматриваться как метод лечения локальных расстройств, которые приводят к общему плохому самочувствию пациента, например, при заболеваниях органов мочеиспускания, необходимо стимулировать точку *prima clusarum, Rs4* или точку *conquisitorium vesicale, Rs3*.

Нередко при заболеваниях, симптомы которых локализируются в области головы и туловища и выступают в виде охриплости, головных болей, болей в животе, покальвания в брюшной области или геморроя, наряду с вышеописанным видом стимуляции может использоваться стимуляция точек, расположенных вдали от очага заболевания. Такие точки располагаются дистально относительно локтя и коленного сустава. О правильном подборе и использовании таких точек подробно говорится в вышеописанной систематике «*quinque inductoria*», а в разделе «Фораминология II» для каждой точки определяется ее индивидуальный спектр действия. Наряду с болями, спазмами и явлениями пареза, имеющими вполне конкретную локализацию, существует большое количество заболеваний, таких как бессонница, расстройства памяти, испуг, которые не имеют органов локализации и связаны с психологическим состоянием человека. Такие

заболевания, которые нередко сопряжены с локальными болевыми симптомами и явлениями судороги, относят к разряду общих заболеваний. Лечение общих заболеваний происходит методом стимуляции специальных функциональных точек, к которым, к примеру, относятся точки *conventus* и все точки *rimica* и *originalia*. Как это видно на изображениях, такие точки находятся на конечностях и на самом туловище, однако свое специфическое действие они оказывают в независимости от своей топологической позиции.

Таким образом, для лечения прежде всего хронических и комплексных заболеваний существуют различные возможности комбинирования трех описанных видов стимуляции. Функциональные точки могут стимулироваться для лечения общего заболевания, в то время как для смягчения или устранения его болевых симптомов используется стимуляция точек, расположенных вблизи и/или вдали от источника боли. Дистальное или, скорее, супплетивное действие может в таком случае быть компенсировано диспульсивным действием, и наоборот. Так, мы подходим к главному вопросу, который является ключевым для большинства предписаний акупунктурной терапии и терапии «прижигания», – к комбинации точек.

Комбинация точек

Из большого числа возможностей комбинирования точек за последние столетия сохранились лишь некоторые комбинации, которые в акупунктурной терапии и терапии «прижигания» должны применяться в соответствии с индивидуальными результатами обследования пациента и его диагнозом. К ним относятся:

1. Комбинация точек, расположенных вблизи, с точками, расположенными вдали от больного органа;
2. Симметрическая комбинация;
3. Антитетическая комбинация;
4. Комбинация верхних и нижних точек;
5. Комбинация точек воздействия на заболевания *species* с точками воздействия на заболевания *intima*;
6. Комбинация абдоминальных и дорзальных точек;
7. Комбинация выбранной точки с точкой *inductorium quinque inductoriorum*;
8. Комбинация выбранной точки с точкой *copulo conventorium* парного канала *cardinalis impar*;
9. Комбинация выбранной точки с точкой *rimicum*.

Комбинация точек, расположенных вблизи с точками, расположенными вдали от больного органа

Об этой комбинации уже говорилось в предыдущем разделе. Ее главной целью является *propulsio qi*, направленная на источник заболевания. Поэтому сначала на основании диагноза и с учетом индивидуальных особенностей больного подбирают определенные точки, более или менее отдаленные от источника заболевания и начинают их активную стимуляцию. По истечении некоторого времени проводят стимуляцию точек, находящихся непосредственно около больного органа. Опыт показывает, что результатом такой комбинации является лучшая *obtentio qi*, что обеспечивает более быстрое и эффективное воздействие на данное расстройство.

Симметрическая комбинация

Такая комбинация применяется для лечения симптоматики, относящихся к группе *intima* или таких заболеваний, которые поражают внутренний субстрат человека. Речь идет о зеркальной симметрии точек, которые подбираются в зависимости от заболевания.

Если, например, в результате обследования было установлено хроническое заболевание пищеварительного тракта и было решено проводить лечение путем воздействия на точку *vicus tertius pedis*, S36, то стимуляцию точек нужно проводить одновременно, с одинаковым способом и на обеих голених.

Антитетическая комбинация

Антитетическая комбинация (также известная как комбинация «крест-накрест») является обратным вариантом симметрической комбинации и заключается в том, что при локальном заболевании, которое наблюдается в одной части тела, стимулируется соответствующая точка, которая находится в другой, не пораженной болезнью части тела. Важнейшей областью применения этой антитетической комбинации является борьба с такими заболеваниями, как парез и паралич, которые, собственно, поддаются лечению только таким методом. Жители Китая с древних времен знали о том, что ни иглоукальвание, ни «прижигание» не могут воздействовать на парализованную часть тела (или, как бы это назвала современная

медицина, на «область, где нарушено или полностью отсутствует сообщение с центральной нервной системой»). Однако уже с древних времен было известно, что на эту самую область можно воздействовать при помощи антитетических точек, которые являются зеркальным отражением точек пораженной области тела.

Комбинация верхних и нижних точек

Различия между верхней и нижней частями тела относятся к областям макроскопической топологии, согласно которой все точки, которые находятся выше уровня диафрагмы либо выше поперечной складки на животе, куда относятся точки верхних конечностей и головы, являются «верхними» точками. Все другие точки считаются «нижними» точками.

Данную комбинацию используют с той же самой целью, что и комбинацию из точек, расположенных вблизи и точек, расположенных вдали от больного органа. Разница между этими двумя комбинациями заключается лишь в том, что стимуляция верхних и нижних точек может применяться для лечения заболеваний, которые не имеют локализации и, соответственно, не имеют близких к ним или отдаленных от них точек. *Propulsio qi* при лечении таких заболеваний достигается путем стимуляции функциональной точки и соответствующей ей верхней или нижней точки.

Особым видом комбинации верхних и нижних точек является комбинация функциональной точки с точкой *copulo-conventorium* непарного канала *cardinalis impar* (см. ниже).

Комбинация точек воздействия на заболевание *species* с точками воздействия на заболевание *intima*

Как известно из картины областей, каждая «Инь» область (*orbis horrealis*) имеет в совершенно определенной «Ян» области (*orbis aulicus*) соответствующий ей комплементарный компонент, который образует с ней функциональную пару. Сообщение между двумя областями, согласно китайской медицине, происходит благодаря каналам. Как известно из синартериологической теории, такие комплементарные каналы проходят через одну ту же конечность и встречаются на ее окончании, либо там, где встречаются и взаимодействуют их сетевые каналы.

Такая комбинация позволяет одновременно стимулировать функционально комплементарные, в западном понимании анатомии «антагонические» точки. Данная стимуляция позволяет контролировать выполняемые действия и увеличить их эффективность.

Особенно полезной и эффективной оказалась стимуляция точки *originalis*, расположенной на траектории одного канала, одновременно с точкой *nexorium*, расположенной на комплементарном канале.

Пример:

Комбинация «*originalis pulmonalis*»: *vorago maior*, P9, и *nexorium intestini crassi: pervium obliquum*, IC6; комбинация «*originalis intestini crassi*»: *valles coniunctae*, IC4, и *nexorium pulmonale: lacunae*, P7.

Еще одним особым способом лечения является «прокалывание». Этот способ стал широко применяться лишь совсем недавно, когда анатомические знания и само качество игл значительно улучшилось. «Прокалывание» представляет собой введение иглы, которая направлена на определенную точку какого-либо канала, и выход ее из соответствующей точки комплементарного канала. Процедуру прокалывания проводят как на лице, так и на конечностях (сравните разделы «Комбинации» из «Фораминологии II».

Комбинация абдоминальных и дорзальных точек

Мы уже знаем, что передняя часть туловища, а именно область живота соответствует «Инь», т.е. фиксирующему, собирательному, структурирующему аспекту, в то время как задняя часть туловища соответствует «Ян», т.е. рассеивающему, излучающему, активному аспекту. Т.к. функции каждой области спроецированы на поверхности туловища, в зависимости от вида лечения используются активные аспекты точек спины или структурные аспекты точек живота.

Особый акцент, который делается на этой полярности, мы наблюдаем в использовании обеих групп точек: точек живота (*conquisitoria abdominalia*) и точек спины (*inductoria dorsalia*).

Таким образом, точку *inductorium dorsale* всегда комбинируют с точкой *conquisitorium abdominale* той области, на который нужно воздействовать, например, точку *aula media*, ее стимулируют одновременно с *inductorium pulmonale*; или, например, чтобы особым образом воздействовать на *orbis stomachi*, необходимо комбинировать точки *conquisitorium stomachi* и *inductorium stomachi*, и т.д.

Такой вид комбинации отличается от других тем, что он позволяет достигнуть мобилизации и одновременно гармонизации «qi», находящейся в какой-нибудь конкретной области, – независимо от локализации и форм проявления наблюдаемого заболевания.

Иными словами, при помощи комбинированного воздействия на точки *conquisitorium* и *inductorium* какой-либо области можно влиять на все ее части, т.е. не только на ее основные функции, но и на его *perfectio*, на соответствующий ей орган чувств, на данную ей форму энергии и т.д. При этом в зависимости от способа стимуляции и ожидаемого действия лечение можно начать либо с одной, либо с другой точки.

Если вышеописанным образом воздействовать на *orbis hepaticus*, можно повлиять на блокадные состояния организма, сопряженные с нерешительностью и отсутствием воображения, а также на вспыльчивость и другие бурные проявления чувств. Одновременно с этим можно повлиять на зрение (=орган чувств), на мышечную деятельность (=perfectio), на распределение структурных соков организма, включая кровь, и т.д.

Похожее действие стимуляция оказывает и на *orbis pulmonalis*, где она не только поддерживает стабильность собственного данной области ритма, но и восстанавливает естественный уровень влаги в организме и обеспечивает выделение жидкости через кожу (*perfectio*), а также позитивно влияет на обоняние (= орган чувств).

Комбинация точки близкой к больной области с точкой *inductorium quinque inductoriorum*

Данная комбинация точек преследует те же цели, что и предыдущая. Ее задачей является консолидация лечебного действия, которая достигается путем гармонизации определенных функций, возникающей благодаря не зависящей от симптомов стимуляции.

Точки *quinque inductoria*, как было отмечено ранее, представляют собой комплементарный и отчасти независимый от систематики каналов постулат, особенность которого заключается в том, что для подбора конкретной индуктории (*quinque inductorium*) можно повлиять на модель циклов стихий для областей.

Конкретный пример:

Согласно представлениям, отраженным в классических работах, *inanitas*, который наблюдается в какой-либо области, необходимо супплетивно воздействовать на её «мать», т.е. на область, которая в первом цикле предшествует области с *inanitas*. При заболеваниях *repletio*, наоборот, нужно диспульсивно стимулировать область, которая является «дочерней».

Предположим, что все симптомы указывают на наличие *repletio* в области *orbis hepaticus*: головные боли, тяжесть головы, запор, покраснение глаз и лица, ярко выраженная раздражительность. Выходом из такой ситуации является *dispulsio* данной области.

Область *orbis hepaticus* принадлежит стихии дерева. Ребёнком «дерева» является «огонь» соответствующая область – *orbis cardialis*. К стихии огня относится также точки *foramen effusorium*, канала *cardinalis hepatica*, а именно *interstitium ambulatorium*, H2, так же и точка *aula minor*, C8, канала *cardinalis cardialis* и так же точки *foramen effusorium* каждого канала и так попарно принадлежат стихии огня. При диспульсивном иглоукальвании одной или обеих точек, следуют вышеописанному правилу, «ребёнок диспульсирует». И наоборот, если налицо явные признаки *inanitas* в области *orbis hepaticus* (такowymi являются *pp. chordales, minuti*, системное головокружение и нарушение равновесия, слабость, ушной шум), необходимо достигнуть общей *suppletio* точек и каналов, которые в модели стихий принадлежат стихии воды и в первом цикле стихий предшествуют дереву.

Точка *fons curvus*, H8, которая является *coniunctorium* канала *cardinalis hepatica*, также определяется как «вода». Но для достижения еще более сильного эффекта в процесс стимуляции можно включить еще одну точку, относящуюся к «воде», – *vallis Yin*, R10 канала *cardinalis renalis*.

В зависимости от того, является ли заболевание острым или хроническим, а также с учетом точного индивидуального диагноза принимается решение, сколько индукторий необходимо включить в процесс стимуляции и стоит ли сюда дополнительно включать точку, которая находится непосредственно около источника заболевания. (Иногда бывает, что те же самые головные боли являются следствием природной предрасположенности человека и должны лечиться с учетом этой предрасположенности. Однако облегчить данный симптом можно при помощи стимуляции индукторий одновременно с воздействием на экзогенный фактор *ventus*. В данном случае дополнительная диспульсивная стимуляция, к примеру, точки *stagnum venti*, F20, поможет быстрее достигнуть эффекта облегчения боли).

Комбинация близкой к источнику точки с точкой *copulo-conventorium*, непарного канала *cardinalis impar*

Cardinales impares, «непарные каналы», как было сказано ранее, выполняют функцию специфических «компенсирующих резервуаров». Посредством одной или, в основном, целого ряда точек *copulo-conventoria* они поддерживают связь с системой парных, т.е. симметричных каналов. Среди этих «соединительных точек» (*copulo-conventoria*) выделяют 8 точек, обладающих особыми качествами, благодаря которым их стимуляция имеет особое значение для фланкирующего лечения, учитывающего особенности заболевания.

Этими точками являются:

1. *Caput metatarsalis halucis, L4*, точка *nexorium* канала *cardinalis lienalis*, и *copulo-conventorium* этого канала с каналом *sinarteria impedimentalis*, а также *clusa interna, PC6, nexorium*, канала *cardinalis pericardialis*, и *copulo-conventorium* того же канала с каналом *sinarteria retinens yin* – при использовании данных точек необходимо учитывать положение *qi*, которое находится в грудной клетке и средней части туловища, другими словами в верхнем и среднем обогревателе.

2. *Rivulus posterior, IT3*, точка *inductorium quinque inductoriorum*, канала *cardinalis intestini tenuis*, и одновременно *copulo-conventorium* того же канала с каналом *sinarteria regens*, а также точка *origo ascendens yang, V62, copulo-conventorium*, канала *cardinalis vesicalis*, с каналом *sinarteria ascendens yang* – использование данных точек необходимо при лечении заболеваний области головы (нарушений зрения, слуха, болезней в области плечей и затылка), а также при заболеваниях в области *orbes intestini tenuis et vesicalis*.

3. Точка *lacrimarum instantium pedis, F41, inductorium quinque inductoriorum*, канала *cardinalis fellea*, и одновременно *copulo-conventorium* того же канала с каналом *sinarteria retinens yang* – точки используются для лечения заболеваний головы и плечевого пояса.

4. *Lacunae, P7, nexorium*, канала *cardinalis pulmonalis*, и одновременно *copulo-conventorium* того же канала с каналом *sinarteria respondens*, а также *mare illuminationis, R6, copulo-conventorium*, канала *cardinalis renalis*, с каналом *sinarteria ascendens yin* – применяются для лечения верхнего отдела и всех функций грудной клетки.

Таким образом, если одновременно проводить стимуляцию непосредственно относящихся к заболеванию точек (т.е. функциональных точек и точек, расположенных вблизи от больного органа) и стимуляцию вышеназванных точек, то такая комбинация соответствует двум разным возможностям стимуляции, имеющим определенные терапевтические цели, а именно:

1. Вышеперечисленные точки находятся на периферийных участках тела, т.е. либо на верхних, либо на нижних конечностях. Если их скомбинировать по принципу «верхние и нижние точки» (см. выше), то можно достигнуть *propulsio qi*, т.е. движения, импульса *qi*, направленного на ту точку, со стимуляции которой должна начинаться соответствующая терапия.

2. Благодаря связи этих точек с «компенсирующими резервуарами», с которыми они имеют постоянный контакт, их стимуляция может привести к гармонизации общего энергетического фона в определенных, порожденных болезнью участках тела, вследствие чего ускоряется процесс излечения и предотвращается возникновение рецидива заболевания.

Комбинация близкой к источнику точки с точкой *foramen rimicum*

Как уже было указано в отношении точек *foramina rimica*, при помощи данных точек можно оказывать влияние на потоки энергии в определенных областях и на определенные функции.

Если имеются глубокие, *intima*, нарушения, то до или после стимуляции определенных точек воздействуют на соответствующие точки *rimicum*, однако для начала необходимо провести основное лечение, а затем углублять и усиливать его.

Комбинация *rimicum* с точкой *foramen conventorium*

Вариант уже упомянутого комбинационного способа, который при хронических или врожденных недугах, проявляющихся в изменчивой симптоматике, зачастую является целесообразным, состоит в одновременной стимуляции точки *rimicum*, соответствующей определенному симптому, и точки *foramen conventorium*.

В этом случае, с одной стороны, достигается воздействие на глубинные слои *intima* и корень нарушений, с другой – противодействие острым недугам, которые проявляются в изменчивой симптоматике.

Применение терапии на практике

Подготовка пациента

Иглоукальвание или прижигание точек акупунктуры в самом Китае редко используется в качестве основной помощи при опасных для жизни, особо острых расстройствах, скорее данные методики используются для лечения хронических заболеваний или, по крайней мере, болезней, не угрожающих жизни пациента; на западе лечение особо острых и опасных для жизни расстройств при помощи иглоукальвания – редкое исключение. Тем большее значение придается мерам предосторожности, которые нужно принимать во внимание во время или перед лечением.

Несмотря на неотложность лечения, на практике нельзя начинать проводить сеансы иглоукальвания или прижигания точек акупунктуры непосредственно после поступления пациента. Настоятельно рекомендуется, а в случае, когда состояние пациента нестабильно, это просто необходимо, чтобы он достиг состояния, по меньшей мере, видимой расслабленности, что также нужно для проведения китайской диагностики.

Пациентам, которые не проходили курса лечения иглоукальванием и которые чувствуют волнение, ожидая укола иглой, нужно проводить, по возможности, лечение в горизонтальном положении во избежание головокружения или обмороков.

Естественно, как и при любом другом используемом методе, целесообразно заранее предупредить пациента об ощущениях и эффектах, ожидаемых во время сеанса.

После каждого сеанса необходимо также, чтобы пациент имел возможность находиться в горизонтальном положении, прежде, чем он покинет процедуру, по меньшей мере, четверть, а лучше полчаса после снятия игл или завершения прижигания. В случаях, когда состояние пациента нестабильно или он очень ослаблен, это время нужно продлить.

Лечение острых расстройств при помощи акупунктуры может проводиться ежедневно. При хронических заболеваниях желательно делать перерыв примерно в одну неделю между двумя сеансами, в крайних случаях до месяца между сеансами.

Нахождение точек на практике: поиск точек

Нахождение отдельных точек (*foramen*) на практике происходит на основе трех видов данных, а именно:

1. Точного топологического определения местонахождения согласно фораминологии;
2. Визуального, сопоставительного;
3. Тактильного применения этой информации на пациенте.

К п. 1: Точное топологическое определение каждой точки дано в главе 6 данной книги: фораминология II в разделах «Положение», а также «Поиск точек и лечение»

К п. 2: Сопоставительное определение с учетом биомических, т.е. индивидуальных пропорций пациента, соблюдая пропорциональные соотношения, прежде всего «пропорциональный дюйм» (сокр. ПД), показывается на схемах.

К п. 3: Любой более или менее опытный специалист по акупунктуре визуально за доли секунды сможет определить с высокой точностью наиболее часто стимулируемые точки. Необходимая точность местонахождения некоторых точек на голени, как, например, *copulatio trium yin*, L6, или на черепном своде, нахождение которых с точностью до миллиметра не менее важно, достигается при помощи пальцев, мерного шнура или последующей пальпации. При проведении пальпации лечащий врач, как правило, получает одновременно два вида информации: подтверждение того, что он нашел правильное в топологическом отношении местоположение точек, а также указание на ее *repletio/inanitas*.

Как видно из отдельных частей фораминологии II, многие точки расположены в пунктах, которые можно определить путем пальпации. Определенное количество точек, преимущественно на спине и лице, а если принципиально, то каждая точка проявляет разную степень чувствительности при совершении предельного «движения» (*dong*). Такие явления являются не второстепенными, а представляют собой существенную информацию при акупунктурной диагностике.

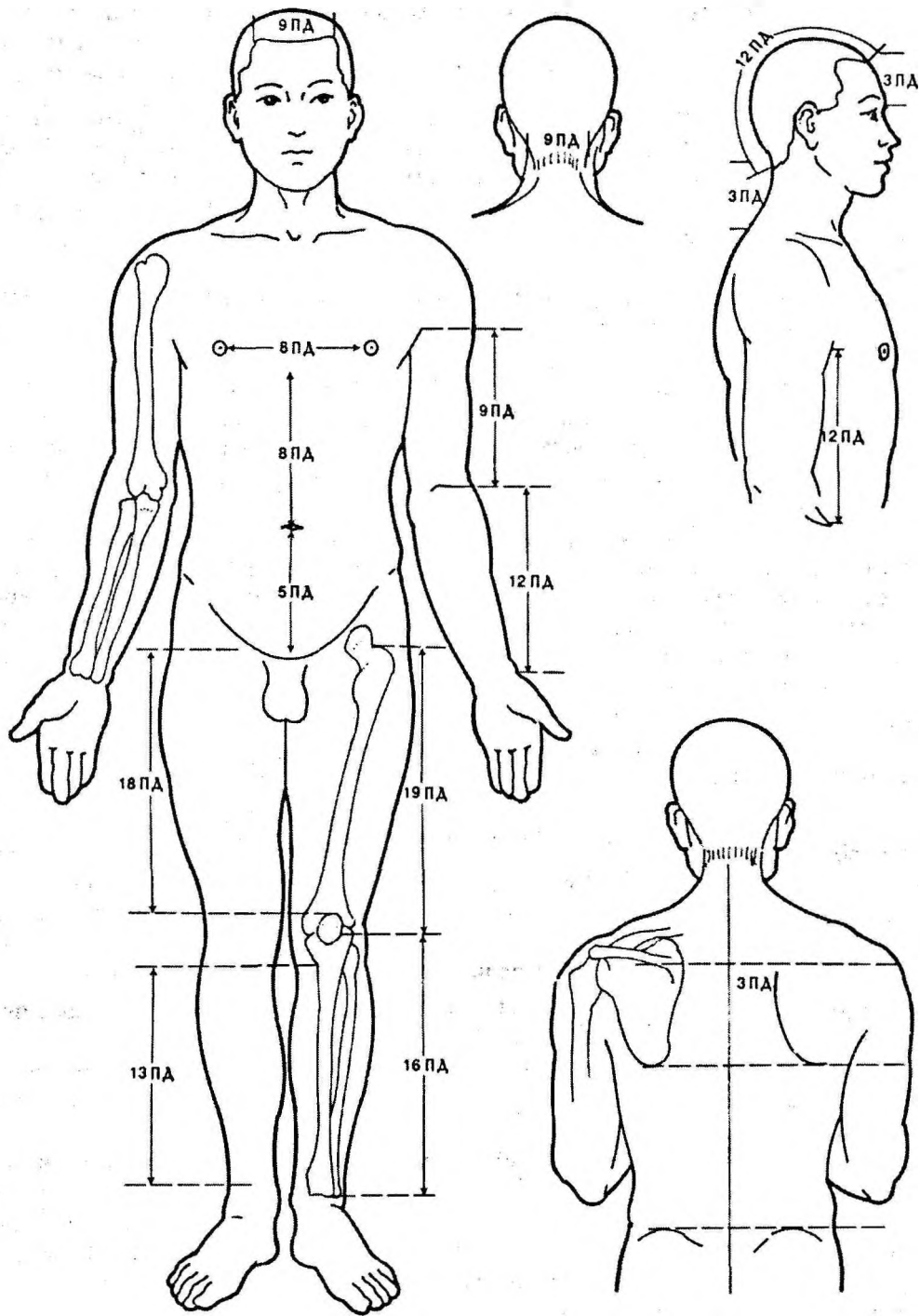


Рис. 252

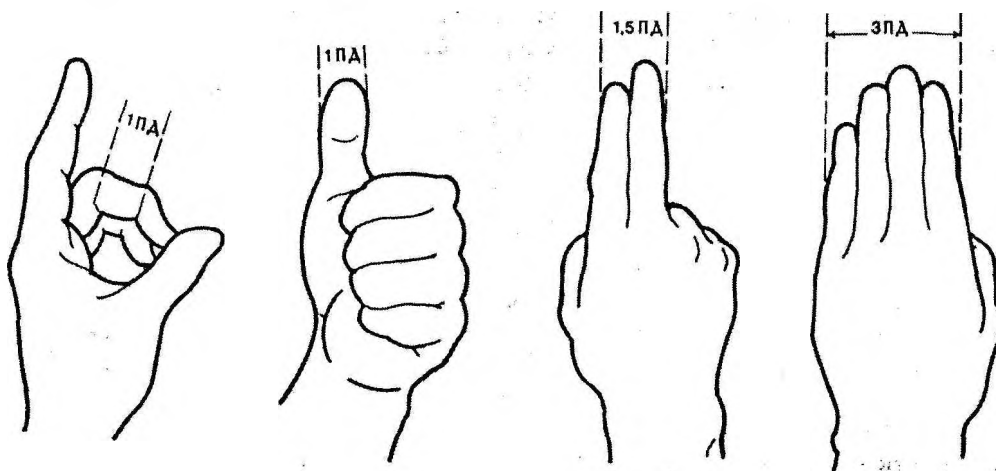


Рис. 253

Одним словом, комбинированное применение трех вышеуказанных видов данных дает оптимальные результаты не только из-за тысячелетней проверки такой методике; она обладает непревзойденной точностью и быстротой.

Исходя из этого, применение различного рода технико-электронных приборов для поиска точек не только излишне в классической «корпоральной акупунктуре», которая рассматривается в данной книге, но и в определенных условиях препятствует проведению достоверного поиска точек по аккуратной и при этом быстрой методике. Прежде всего, устройство для поиска точек можно использовать лишь в том случае, когда известна примерная область точки.

Если специалист по акупунктуре обучен технике поиска точек с точностью до миллиметра, то в применении устройства нет надобности. Если он не в состоянии определить местонахождение точки с точностью до миллиметра, то это местонахождение нужно определять по сигналу или отклонению стрелки прибора, что связано с измеряемым понижением сопротивления кожи в месте точки. Правда, критичным для такого метода является наличие переходного сопротивления между поисковым зондом и кожей. Как известно не только дерматологам, но и каждому терапевту, это сопротивление подвержено широкому диапазону изменений, что связано не только с индивидуальными особенностями, но и с положением тела, с моментом обследования; не только секреция потовых желез, т.е. влажность и концентрация электролита на поверхности кожи, но и различная концентрация жира на поверхности и внутри кожи делают невозможными все поспешные и абсолютные сравнения. Иными словами, только лишь после того, как прибор приблизительно настроен на основе опытных данных для данного пациента и данных условий, можно начать поиск точек. Но даже в случае, если точки можно определить по значительным изменениям сопротивления – что не оспаривается, – такой метод даже приблизительно не дает той последовательной, быстрой и сопоставительной информации, какую обеспечивает лечащему специалисту пальпация точек. Начинающий и менее опытный сначала изучат топологические данные для достижения точной техники, затем при помощи вышеуказанных пропорциональных соотношений применит полученные знания на пациенте. Опытные специалисты также пользуются данным методом для поиска трудноопределимых или редко стимулируемых точек. Но для всех проведение пальпации точек является незаменимым, причем она дает не только информацию о точном расположении, но также о выборе вида и дозировки стимуляции.

Иглы

Если игла и не является единственным инструментом специалиста по акупунктуре при определенных обстоятельствах, то она, бесспорно, самый важный его инструмент. Изначально существовало девять различных форм игл, которые изготавливались из железа или стали. Такое количество можно объяснить отчасти ограниченностью материала, но, прежде всего, конвергенцией различных традиций. Более того,

существовали и другие формы игл, которые изготавливались отчасти из благородных металлов – серебра или золота, – о чем свидетельствуют современные археологические раскопки.

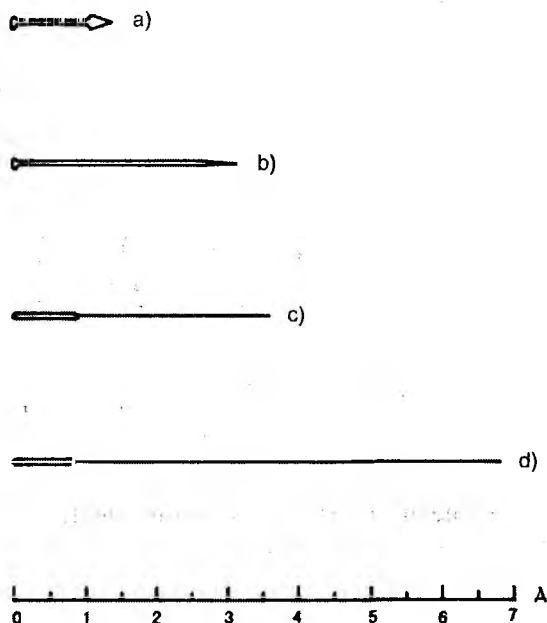


Рис. 254

а) мягкая игла (*haozhen*), б) большая игла (*mangzhen*), в) трехгранная игла (*sanlengzhen*), г) игла для давления (*tizhen*).

По сравнению с этой чисто исторической традицией, в Китае на протяжении уже более тысячелетия используются, собственно, только четыре вида игл, изготавливаемые из стали, а в настоящее время исключительно из специальной (инструментальной) стали высшего качества.

Из этих четырех типов игл чаще всего используется **мягкая игла**: даже на исключительно разнообразной, охватывающей все аспекты этой дисциплины практике $\frac{3}{4}$ всех видов стимулирования выполняется при помощи мягкой иглы. Многие специалисты найдут достаточным использование исключительно мягких игл различного размера.

На рисунке внизу показано строение мягкой иглы, а именно она состоит из:

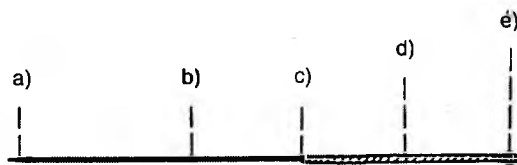


Рис. 255

а) острия, б) корпуса, в) основание (*radix*), г) ручки, е) хвоста.

Особое значение имеет качество острия, равно как и толщина, длина и качество корпуса. В Китае размер мягких игл стандартизирован, а именно: иглы размером от 0,5 до 6 дюймов – определяются как «мягкие», иглы размером от 5 до 20 дюймов – как «большие». Отличие большой иглы от мягкой состоит в большей длине корпуса и немного другом исполнении ручки.

Корпус мягкой иглы:

Размер (дм)	6	0,5	1	1,5	2	2,5	3	4	5
Длина (мм)	15	25	40	50	65	75	100	125	150

Длина ручки не стандартизирована и колеблется от 25 до 50 мм, примерно зависит от длины корпуса.

Напротив, важным является поперечное сечение (толщина) корпуса иглы. В Китае оно приводится в условных размерах от 26 до 34, причем меньшей цифре соответствует большая толщина, а именно:

№	26	27	28	29	30	31	32	34
Толщина (мм)	0,45	0,42	0,38	0,34	0,32	0,30	0,28	0,23

Чаще всего используется толщина 30 и 32, т.е. с поперечным сечением корпуса 0,32 и 0,28 соответственно.

Что касается длины корпуса, то преимущественно используются иглы размером от 1 до 2 дюймов, из которых, в зависимости от объема и частоты выполняемых работ, от одной (12 шт.) до нескольких дюжин должны быть готовы к работе в любой момент. Как иглы размером полдюйма, так и иглы большей длины применяются реже, причем следует учесть, что введение коротких игл до основания не является примером хорошего навыка.

Ручка может быть изготовлена – как это сегодня практикуется в Китае – из тонкой нержавеющей проволоки (можно стальной), накрученной в один а лучше в два слоя, что обеспечит лучшую возможность манипуляции иглой при ее подъеме и введении, а особенно при вращении.

Иглы в недорогом исполнении имеют проволоку приплюснутой формы или сдавленную ручку без профиля.

В относительно новых моделях отсутствует хвост, петлевидная часть иглы, которая позволяет визуаль-но контролировать спонтанное, а, прежде всего инициированное вращение инструмента вокруг своей оси.

В Японии, и на Западе используются иглы с еще меньшим диаметром и, как правило, с более простым исполнением ручки. Следует заметить, что такие иглы предусмотрены отчасти для реализации другой техники иглоукальвания и лишь незначительной манипуляции иглой, т.е. они в меньшей степени или вообще не подходят для реализации классической и новой китайской методики иглоукальвания, рассматриваемой в данной книге.

То же самое касается и игл, изготавливаемых из благородных металлов, прежде всего из серебра, золота или платины в Японии, Корею и западных странах. Существенное отличие современных китайских мягких игл является маленькое сечение при высокой механической прочности. Очевиден тот факт, что игла, изготовленная из золотых или серебряных сплавов, при той же механической прочности должна обладать большим сечением – это вызывает совершенно иной эффект; также исключена возможность манипуляции такой иглой, так как вращение, к примеру, подразумевает субмикроскопическую гладкость ее корпуса (см. ниже). Если:

- Повреждено острие,
 - Корпус согнут,
 - Расшатано соединение между корпусом и ручкой (встречается только у игл в дешевом исполнении),
- то использование иглы необходимо прекратить.

Трехгранная игла, как это видно из названия, является чем-то средним между скальпелем и иглой. Она применяется лишь для нанесения крошечных резаных ранок на определенных местах для так называемого «иглоукальвания с кровотечением» при *calor-* или *calor repletionis*-симптоматике.

Игла для давления представляет собой своего рода тщательно отполированный гвоздик, механический карандаш длиной от 3 до 4 дюймов с диаметром до 1 мм с затупленным кончиком. Раньше эта игла изготавливалась из железа, сегодня – из высококачественной стали, которая используется для производства медицинских инструментов. При помощи такой иглы, как видно из ее названия, производятся не уколы, а надавливающие действия на точку с относительным применением силы, что должно вызывать давящие ощущения, но никак не уколы или кровотечение.

Оценке, выбору и уходу за иглами необходимо уделять соответствующее внимание. У игл хорошего качества отсутствуют неровности острия, равно как и шаткость крепления корпуса к ручке.

При использовании игл может произойти следующее:

- При введении иглы в плотную мышечную ткань в результате сгибания или спазмов может согнуться корпус иглы. После того, как игла осторожно извлечена, ее необходимо выбросить.

- При неосторожном введении иглы в результате контакта с костью может согнуться острие. Извлечение такой иглы сопряжено с большими трудностями и при определенных обстоятельствах требует хирургического вмешательства. Естественно, такую иглу тоже нужно выбросить.
- Во избежание переноса инфекции (например, гепатита) после использования необходимо обработать дезинфицирующим средством каждую иглу, а затем прогреть их в стерилизаторе в течение примерно 1 часа до температуры 200°C. Стерилизованные таким образом иглы целесообразно хранить в отдельных стерильных оболочках до следующего использования.

Техника иглокалывания

В том месте, где точная локализация точки вызывает трудности, перед введением иглы следует отметить это место при помощи хирургического маркера. Это не признак новичка, а, напротив, признак добросовестности. В восточной Азии даже самые опытные специалисты не стесняются делать такие пометки непосредственно перед иглокалыванием на всех сомнительных местах, во всяком случае, на черепном своде, при определенных обстоятельствах на голени или предплечье, реже – на спине. Естественно, что начинающий будет прибегать к этому методу чаще по сравнению с опытным специалистом.

Ручку вводимой иглы нужно держать большим, указательным и средним пальцами, направляя острие пальцами свободной руки. Точное введение иглы в труднодоступных или узких местах обеспечивается ногтем большого пальца свободной руки, которым нужно направлять острие иглы для лучшего визуального контроля за местом укола.

Крайне важно при любом способе введения и направления иглы, чтобы специалист на протяжении всего процесса введения осуществлял рефлексивный контроль над сопротивлением, которое встречается на пути острия иглы (ср. раздел *obtentio qi*). Такой непрерывный контроль – существенная составляющая классической техники иглокалывания.

(Поэтому следует категорически отвергать технику введения игл, применявшуюся сначала в Японии, а сегодня и за ее пределами, принцип которой состоит в том, что игла помещается в трубочку и вводится ударами указательного пальца. Специалист по акупунктуре теряет в этом случае возможность объективного контроля над *obtentio qi*.)

Введение игл механическим устройством – это извращение акупунктуры и напоминает механическую установку скрепок или заклепок. К счастью, этот метод, возникший в недавнее время, применяется все реже).

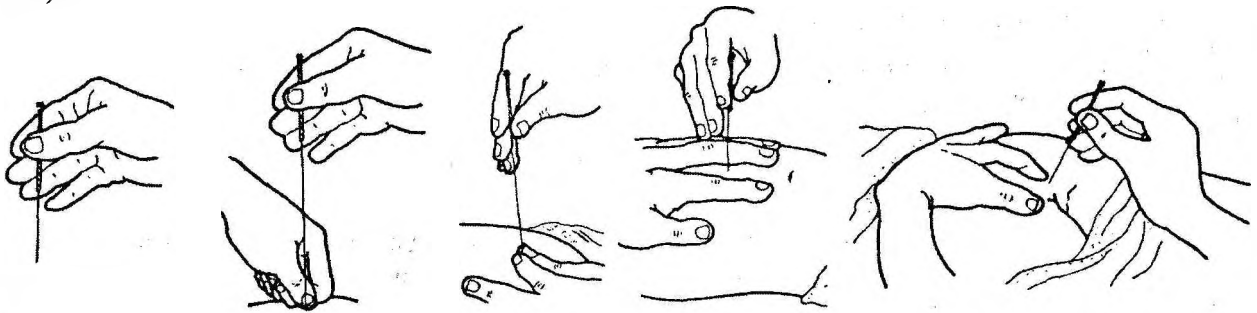


Рис. 256

Рис. 257

Рис. 258

Рис. 259

Рис. 260

Глубина укола зависит от различных критериев, в некоторых местах от анатомических данных: острие иглы по возможности вообще не должно достигать твердых участков тела, прежде всего костной ткани, но также и сильных апоневрозов. Также следует избегать задевания нервов и относительно больших стволов кровеносных сосудов, равно как и прокалывания плевры – отсюда следуют многочисленные меры предосторожности классической акупунктуры, которые только в наше время ввиду знаний или мнимо лучших знаний анатомии были сокращены или отменены.

Напротив, прокалывание мышечной ткани любой толщины, но, прежде всего, прокалывание суставных сумок и суставных щелей при правильном исполнении не только приветствуется, но и при определенных условиях является залогом хорошей стимуляции.

Глубокие проколы в области живота при правильной технике иглоукалывания так же широко используются в классической акупунктуре.

Это означает, что глубина прокола зависит от индивидуальных особенностей каждой точки и терапевтических целей, которые необходимо определять в каждом из случаев.

Большое значение имеет и **скорость введения иглы**: ее можно вводить медленно или быстро, непрерывно или прерывистыми движениями. Контролируя движения руки, которой производится укол, специалист следит за тем, встречает ли игла на своем пути повышенное сопротивление или, при непредвиденных обстоятельствах, как, например, спазм ткани или сцепление ткани с корпусом иглы – застревает.

Правильно выполняемые уколы, за исключением некоторых точек на ноге и руке, вызывают слегка неприятное ощущение, а, по большей части, вообще безболезненны. Возникновение боли при проведении иглоукалывания, за исключением вышеуказанных случаев, является показателем неправильной техники исполнения или, чего не должно возникать, поврежденной иглы.

От ощущения боли следует отличать ощущения пациента, указывающие *obtentio qi*, «достижение *qi*» (*deqi*).

Скорость и глубину введения иглы определяют терапевтические цели, соответственно, и выбранный режим стимуляции (см. ниже).

Частью режима стимуляции, а, с другой стороны, определяемым анатомическими данными места расположения точки и опытом признаком техники иглоукалывания является **угол укола**. Различают три возможных угла:

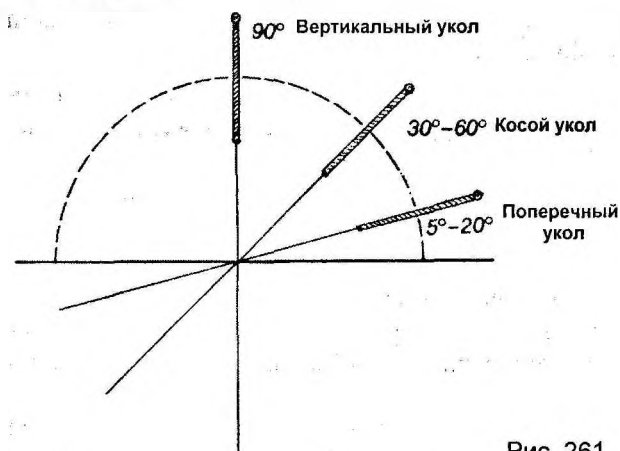


Рис. 261

- Вертикальный укол – корпус иглы образует с поверхностью протыкаемой кожи угол в 90°;
- Косой укол (*punktura obliqua*) – корпус иглы образует с поверхностью протыкаемой кожи угол в 30-60°;
- Поперечный укол (*punktura transversa*) – корпус иглы образует с поверхностью протыкаемой кожи угол в 5-20°.

Не допускается выполнение косого и поперечного уколов в любом направлении. Оно определяется на основе:

- Качества необходимого вида стимуляции (*dispulsio* или *suppletio*);
- Топологии точки;
- Направления траектории.

Эти условия необходимо определить перед уколом, руководствуясь назначением лечения, а, при определенных условиях, рекомендациями фораменологии.

Продолжительность пребывания иглы может находится в пределах от нескольких секунд до нескольких часов, что зависит исключительно от положения пациента при прохождении процедуры и терапевтических целей. Подробнее об этом в разделе «Режим стимуляции».

Достижение *qi* (*obtentio qi, deqi*)

Достижение *qi* – в отличие от того, что утверждается в ряде современных западных публикаций, – в Китае с давних пор и по сей день не подвергается сомнению и поэтому является неотъемлемым признаком эффективного проведения иглоукалывания.

Признаком того, что игла «достигла (*de*)» *qi*, т.е. индивидуальной, специфически активной энергии, является возникновение там, где находится острое иглы, притупленной боли или чувства онемения, давления, напряжения (или всех перечисленных ощущений сразу).

Специалист также замечает по характерному увеличению сопротивления, несмотря на неизменное качество самой ткани, что игла «достигает *qi*».

Достижение *qi* является условием, но (прежде всего) признаком того, что глубже вводить иглу нельзя.

В зависимости от нужной стимуляции описанные выше ощущения могут через несколько минут утихнуть или вообще исчезнуть. В этом случае необходимо, насколько это позволяет стимулируемая точка,

вести иглу глубже или же обеспечить перемещение *qi* (*propulsio qi, xingqi*) согласно способам, описанным ниже.

«Перемещение *qi*» (*propulsio qi, xingqi*), «приведение *qi* в движение» (*incitatio qi, cuiqi*) или «наблюдение за *qi*» (*decursospectio, houqi*)

Согласно китайской медицине, стимуляция проходит эффективно до тех пор, пока пациент испытывает вышеописанные ощущения, которые указывают на контакт иглы с индивидуальной, специфически активной энергией. Если эти ощущения исчезают, а продолжать стимуляцию необходимо, следует вернуть их путем соответствующих манипуляций иглой. Сюда относятся:

Метод преследования, *xunfa, persecutio*. Смысл его заключается в том, что ручку воткнутой иглы осторожно и мягко, в то же время медленно перемещают по первичной траектории возвратно-поступательным движением до тех пор, пока у пациента снова не появятся ощущения *qi*. Это самый мягкий способ вторичной стимуляции.

Метод высвобождения, *shefa, retractio*. Состоит в том, что ручку иглы, которую нельзя ввести глубже из-за тополого – анатомических особенностей точки и в области острия которой исчезло ощущение *obtentio qi*, сначала осторожно нажимают в направлении, противоположном первоначальной траектории и затем немного подтягивают.

Эта манипуляция призвана высвободить – отсюда и название метода – застоявшийся поток активной и структурной энергии в нужном месте и содействовать его рассредоточению (*dispulsio*). Этот способ применяется в том случае, когда другие методики стимуляции оказываются малоэффективными и игла зажата в ткани таким образом, что попытка оттянуть ее вызывает боль, а не новое ощущение *obtentio qi*.

Метод постукивания (*tanfa*). Состоит в том, что по хвосту иглы, которая уже относительно долго находится в ткани, постукивают кончиком указательного пальца как по струне лютни так, чтобы вызвать колебания и, тем самым, первое или повторное ощущение *deqi*.

Этот способ применяется в тех случаях, когда, несмотря на достаточную глубину укола, правильного попадания в точку, несмотря на явные энергетические резервы пациента, ощущение *obtentio qi*, заставляет себя ждать или желать.

Метод раскачивания (*yaofa*). Этот метод применяется как при вертикальном, косом, так и трансверсальном (поперечном) углах уколов и состоит в том, что игла энергично приводится в обратнопоступательное движение за ручку в горизонтальном направлении, т.е. под правильным углом к первоначальной траектории.

При помощи этого метода можно достичь двух целей: 1. энергетического усиления диспульсивной стимуляции (смотри ниже); 2. аналогично с методом высвобождения мобилизации заблокированной после первоначального поступления энергии.

Метод поглаживания (*guafa*). Введенную под косым или прямым углом иглу удерживают большим и указательным пальцами за выступающую часть корпуса и большим пальцем свободной руки слегка нажимают на хвост иглы; при этом указательным или средним пальцем свободной руки поглаживают, потирая или вращая ручку иглы, чтобы придать ей легкий крутящий импульс.

Этот метод тоже служит для *persecutio qi*, при условии, что это позволяет глубина и угол укола.

Метод встряхивания (*zhenzhanfa*) заключается в том, что выполняющий процедуру на протяжении нескольких секунд встряхивает ручку введенной иглы, как будто при этом его рука произвольно дрожит. Этот метод тоже является способом *persecutio qi*.

Метод вибрации (*feifa*) состоит в том, что специалист по акупунктуре сначала встряхивает иглу, как было описано выше, затем на некоторое время отпускает ее, затем, спустя несколько минут, возобновляет встряхивание – это можно сравнить с птицей, которая то сидит, то махает крыльями.

Этот метод применяют тогда, когда необходимо сохранить *obtentio qi* на относительно продолжительное время в полной мере, принимая во внимание супплетивную стимуляцию.

Регуляция действия акупунктуры путем изменения способа стимулирования

Как показано выше, сущность иглоукалывания заключается в диспульсивном воздействии, а сущность прижигания – в передаче тепла, т.е. в воздействии, основанном на Ян. Таким образом, принятые в фармакотерапии понятия *dispulsio*; и прежде всего *suppletio* в акупунктурной терапии могут использоваться лишь условно и ограниченно.

Однако это не мешало китайцам с древнейших времен и до сих пор использовать эти понятия, несмотря на ограничения, в области акупунктурной терапии и не в последнюю очередь для того, чтобы совместить диагностические показания с соответствующими терапевтическими рекомендациями, которые также или, прежде всего, направлены на фармакотерапию.

Кроме того, со временем появились специальные методы, посредством которых стимулирующее действие на точки регулируется таким образом, что в одном случае возникает объективное сохранение или вообще потенцирование сил (т.е. эффект, связанный с *suppletio*), а в другом случае рассеивание блокад и застоев, спазмов (т.е. сходный или даже согласованный с *dispulsio* эффект).

Здесь следует указать на особенность имеющейся европейской литературы по акупунктуре. В большинстве случаев в этой литературе на западноевропейских языках для обозначения понятий *xie* и *bu* используются слова *dispulsio* и *suppletio* – т.е. дословно «рассеивание» и «дополнение», такие выражения как «успокаивающее действие» и «тонизирование». Из сказанного выше очевидно, что эти понятия не только более узкие по значению, но и являются более весомыми, а также, что они указывают на нечто совершенно иное. «Рассеивание» отклонения – это не «успокаивающее действие»! Понятие *suppletio*, которому в акупунктурной терапии соответствует «дополнение» не полностью соответствует понятию *suppletio* в фармакотерапии. В частности *suppletio* не означает «тонизирование», то есть «напряжение», «нагрузку», даже в том случае, если принять во внимание, что прижигание дополняет, поддерживает, повышает Ян, т.е. активность, динамику. Многие супплетивные меры являются мерами сохранения, не вызывающими напряжение или повышение. – По этим причинам мы упорно избегаем употребления названных понятий.

Dispulsio и *suppletio* обозначают в акупунктурной терапии две крайности, между которыми может и должно проводиться модулирование и варьирование воздействия на точку. Это означает, что любые техники манипулирования, важнейшие из которых были перечислены выше, подобранным моделированием четко варьируются в сторону *suppletio* и *dispulsio*, как описано ниже.

Изменение скорости введения и извлечения иглы

Самой известной техникой модулирования, которой легче всего овладеть является вариация отношений между скоростью введения и извлечения иглы.

А именно, супплетивного эффекта можно достичь, если иглу вводить непрерывно, но медленно до точки *obtentio qi*, и напротив, после того, как игла некоторое время оставалась на месте неподвижной, ее следует быстро, одним махом извлечь.

Напротив, достигается скорее диспульсивный эффект, если иглу быстро ввести до точки *obtentio qi* и осторожно и поэтапно извлекать.

Каждому иглотерапевту известно, что, между тем, этой простой техникой модулирования не удастся подобрать необходимую точную дозу воздействия при сложной симптоматике больного. Но эта техника может служить хорошим образцом и быть направляющей линией в области иглоукалывания вокруг очага поражения и использоваться в рамках *praescripto vehemens*.

Отвод иглы назад и дальнейшее введение

Что касается этого способа, то после того, как иглу ввели, в течение всего времени проведения процедуры 10 – 30 мин. иглу следует многократно отводить назад и снова вводить.

Чтобы достичь супплетивного эффекта, отводить иглу назад следует осторожно и медленно, а вводить ее следует, наоборот, энергично и быстро.

А для того, чтобы достичь диспульсивного эффекта, отводить иглу назад необходимо энергично и быстро, а вводить ее дальше следует осторожно и медленно.

Вращение иглы

Введенную до *obtentio qi* иглу следует взять за ручку указательным и большим пальцем и обоими пальцами производить потирающее вращательное движение, т.о. игла может более или менее быстро вращаться в обоих направлениях вокруг оси на 360° .

Чтобы при этом способе стимулирования добиться модулирования воздействия, в классических текстах подчеркиваются различные точки зрения, а также изменяются определенные виды движения и на них обращается внимание. Ниже мы расскажем лишь о трех важнейших способах.

Если вы намереваетесь начать вращение введенной иглы, то вы непременно должны убедиться в том, что игла свободна. Как сказано выше, может получиться так, что из-за локального спазма ткани с местным выделением влаги, реже вследствие микроскопической шероховатости корпуса иглы, ткань может действительно приклеиться к корпусу и при сильном вращении накрутиться на него – что неизбежно приведет к микроразрыву, кровотечению и сильной боли. Если при первой попытке вращение иглы пациент почувствует боль и, если тот, кто осуществляет процедуру почувствует явное сопротивление вращательному движению, то – при нежелании или невозможности перейти к другому способу – прежде всего следует освободить иглу.

1. Стимулирование иглоукальванием направлено на *suppletio*, если введенную иглу вращать осторожно, медленно и в любом случае менее чем на 360° ; стимулирование направлено в сторону *dispulsio*, если введенную иглу вращать энергично, быстро и в один прием на 360° .

2. Более сложный способ применяется в соответствии с направлением каналов, на которых расположены необходимые точки. А именно, исходя из этого, на супплетивное стимулирование влияет секундовегентное движение, а на диспульсивное – контравегентное движение. Если энергия канала имеет направление из периферии внутрь, то вращением иглы по часовой стрелке достигается эффект *suppletio*, а вращением против часовой стрелки – *dispulsio*.

Напротив, если энергия по каналу имеет направление из глубины к периферии, то воздействие *suppletio* оказывается вращением корпуса иглы только против часовой стрелки, а *dispulsio* вращением корпуса иглы только по часовой стрелке.

Или, с другой стороны, в точках *cardinales yang manus* и *cardinales yin pedis*, а также *sinarteria respondes* для достижения *suppletio* иглу необходимо вращать по часовой стрелке, для достижения *dispulsio* – против часовой стрелки, причем скорость и вид вращения должны быть подобраны в соответствии с состоянием пациента.

Наоборот, в точках *cardinales yin manus*, *yang pedis* и *sinarteria regens* для *suppletio* необходимо вращать корпус иглы против часовой стрелки, для *dispulsio* по часовой стрелке, причем опять-таки скорость и вид вращения должны быть подобраны в соответствии с состоянием пациента.

3. Третий способ модулирования вращением иглы можно рассматривать как вариант предыдущих. При этом иглу вращают в обоих направлениях, а именно, для *suppletio* в секундовегентном направлении энергично и быстро, в контравегентном направлении медленно и осторожно; напротив, для *dispulsio* в контравегентном направлении энергично и быстро и в секундовегентном¹ направлении медленно и осторожно.

«Спешить навстречу или бежать вслед за...» (yingsui)

Этот способ похож на предыдущий, поскольку он выбором направления введения иглы и/или выбором близлежащих точек осуществляется в соответствии с направлением канала.

Таким образом, возникают два вида:

1. Везде, где позволяет топология места иглоукальвания, иглу можно вводить под углом или поперечно либо в направлении канала, либо в противоположном направлении.

2. Везде, где этот способ применяется на основании функциональной индивидуальности точек акупунктуры одного и того же канала и на основании симптоматики, несколько точек акупунктуры одной и той же линии можно стимулировать по очереди, причем стимулирование в направлении линии можно классифицировать как секундовегентное, а стимулирование против направления канала как контравегентное.

¹ Секундовегентно означает в направлении постулированного потока энергии, контравегентно – против направления.

Секундогенное стимулирование действует *suppletio*, а контравегентное *dispulsio*.

Последний способ оказывает блестящее воздействие, прежде всего, на точки *ss. regens et respondes*, но может применяться и на точках остальных каналов.

В общем смысле испытанными оказались перечисленные способы, которыми пользуются секундогенция и контравегенция при регуляции модулирования, прежде всего для регуляции энергии тела и защитной энергии, то есть для регулируемого стимулирования, кроме того, при различных способах лечения болезненных состояний и парестезии.

Открытие и закрытие точки (kaihe)

Что касается этого способа, то здесь различного рода стимулирование достигается посредством игл разной толщины и уходом за микроповреждением, возникшим из-за иглы.

В том же положении использование более толстой иглы означает изменение воздействия в сторону *dispulsio*, использование более тонкой иглы означает изменение воздействия в сторону *suppletio*.

И если после медленного извлечения иглы – процесс, который при определенных обстоятельствах может акцентироваться поглаживанием, постукиванием или трясением – оставить открытую точку необработанной, то выступление нескольких капель крови не только допустимо, а его стремятся вызвать, т.е. это означает диспульсивное стимулирование. Напротив, если после четкого *obtentio qi* извлечь иглу одновременно и затем сильно помассировать точку, то это соответствует супплетивной технике.

В общепринятой практике эти методы комбинируются между собой; но каждый из них может рассматриваться как отдельный метод.

Введение и извлечение иглы в соответствии с ритмом дыхания

Модулирование воздействия достигается здесь таким образом, что при введении и извлечении иглы необходимо обращать внимание на фазы вдоха и выдоха пациента.

А именно, движение иглы в такт с дыханием – которая, как подчеркивалось вначале, по своей сущности оказывает диспульсивное воздействие – приводит к *dispulsio*; напротив же, движение иглы не в ритм с дыханием приводит к супплетивному, или по крайней мере тормозящему воздействию.

Другими словами, *dispulsio* достигается, если в определенной точке акупунктуры вводить иглу во время фазы вдоха и извлекать ее во время фазы выдоха пациента, и наоборот, *suppletio* достигается, если во время фазы выдоха вводить иглу и во время фазы вдоха ее извлекать.

Способы модулирования скорости введения и извлечения иглы, отвода иглы назад и ее продвижения вперед, открытия и закрытия точки и ввода и извлечения иглы в соответствии с фазами дыхания также подходят для общей гармонизации энергии как и способы вращения и иглоукальвания по направлению или против направления расположения точек; кроме того, они наиболее эффективны там, где речь идет о влиянии на соотношение температур и о термических данных.

Время оставления иглы в ткани (liuzhen)

Как выяснилось из вышесказанного, среднее время оставления пучка игл составляет от 10 до 30 мин.

Но при определенных условиях игла может быть извлечена уже через несколько секунд или она может быть оставлена на 2 часа. (Продолжительное оставление иглы в ткани даже под наблюдением врача противопоказано, т.к. резервы даже выносливого пациента мобилизовались бы или исчерпались бы).

Но, само собой разумеется, что нельзя приписать продолжительности оставления иглы диспульсивное воздействие, т.е. дополняющее энергию воздействие. В то время как любое раздражающее воздействие иглы по своей сущности соответствует *dispulsio*; длительное воздействие иглы, т.е. оставление иглы на длительное время, мобилизация и отведение, в конце концов, кратковременное пребывание иглы означает сокращение этого воздействия, вместе с тем торможение энергии и поддержка супплетивных техник.

Насколько позволяет общее состояние пациента если диагноз больному уже поставлен при преимущественно или исключительно диспульсивных нарушениях, игла может стимулировать *obtentio qi* вращением или отводом назад и продвижением вперед, до тех пор, пока стимулирование не утратит свою эффективность. (Говорят, что *qi* рассеяна. – Все же такое воздействие упирается в свои границы в той ситуации, когда состояние здоровья пациента больше не улучшается, а наоборот подвергается опасности).

Наоборот, при лечении слабых, молодых или старых пациентов и при намерении достичь супплетивно-го эффекта следует стремиться сократить время оставления иглы настолько, насколько это можно согласовать с четкой *obtentio qi* и четким модулированием стимулирувания.

Наряду с представленными способами, которые можно использовать в любом кабинете иглотерапии по отдельности или комбинированно, существует ряд комплексных специальных методов. Они служат для того, чтобы испробованной комбинацией названных способов вызвать высокоспецифичное и особенно интенсивное воздействие. Среди них наиболее интересны следующие:

«Метод огня, сжигающего горный лес» (*shoashan huofa*)

Целью этого метода является, накопленным и многократно модулированным *suppletio* сначала в области точки, а при определенных условиях вообще, вызывать длительное ощущение тепла или жара, что как раз, и выражено в поэтическом названии метода.¹

Пользуясь этим методом, как впрочем, и следующим, для оптимального *obtentio qi* глубину укалывания разделяют на три уровня, верхний уровень соответствует небу, средний – человеку, нижний – земле.

Техника заключается в модификации метода отвода иглы назад и продвижения вперед. Во время введения иглы на каждом из уровней следует задержать иглу по следующей схеме:

Иглу вводят энергично до нижней границы верхнего уровня, осторожно отводят назад, затем снова энергично продвигают до той же глубины – и это повторяют в общей сложности 9 раз. На десятый раз иглу вводят до нижней границы среднего уровня и повторяют уже на этом уровне осторожное отведение иглы назад и энергичное продвижение вперед 9 раз. На 21-ый раз наконец достигают самой глубокой точки предельной границы глубины укалывания – и там снова повторяют девятикратный осторожный отвод иглы назад на один уровень и энергичное введение иглы.

У пациентов со средней и высокой чувствительностью в первый раз такое лечение вызывает развитие интенсивного ощущения жара. Если лечение оставляет желать лучшего, то – после того, как пациенту дали отдохнуть полчаса, час – его можно повторить. Можно также вовлечь в технику упомянутое выше контравективное приспособление к ритму дыхания для того, чтобы повысить эффективность.

После окончания процесса иглу быстро извлекают и интенсивно массируют точку.

Эту технику предпочитают применять там, где на первом плане находятся *algor*-симптомы и *algor inanitas* или *inanitas Yang* симптомы; ее также применяют при импотенции, опущении всех видов, нарушениях при мочеиспускании.

«Метод, способствующий поступлению природной прохлады» (*toutian liangfa*)

Этот метод является определенного рода противоположностью предыдущего метода. Область иглоукалывания здесь также подразделяется на три уровня, которая, впрочем, в соответствии с намерением достичь противоположного результата, осторожно, но одним махом прокалывается до самого глубокого уровня *obtentio qi*. Оттуда иглу сразу энергично отводят назад до верхней границы нижнего уровня, а затем снова осторожно доводят иглу до прежнего уровня. Это повторяют 6 раз, на 7-ой раз отвода иглы назад доходят до верхней границы 2-го уровня, затем снова осторожно доводят иглу до нижней границы 2-го уровня и энергично отводят назад – и здесь повторяют движения 6 раз.

На 13-ый раз отвода иглы назад иглу доводят почти до поверхности кожи, затем аккуратно доводят ее до нижней границы верхнего уровня и снова энергично отводят назад. На верхнем уровне движения продолжают также 6 раз. Во время последнего отвода иглы назад, иглу извлекают из точки акупунктуры и на точке больше ничего не делают.

Пациенты со средней или повышенной чувствительностью ощущают при таком стимулировании интенсивную прохладу в области точки.

Этот метод направлен на сильное *dispulsio* и особенно на *dispulsio caloris* и применяется фланкирующим образом при лечении *occlusio*-симптоматики, а также *vento percussio*, *percussio aestus*, инфекционной и обычной малярии, приступах судороги, высокой температуре.

¹ Название этого метода взято из классической легенды, которая гласит: однажды король Ву приказал поджечь лес на горе, чтобы поймать одну обезьяну. При этом, легко себе представить, что вокруг стояла невыносимая жара.

Эффективность этого метода можно также повысить диспульсивным, в этом случае секундовегентного приспособлением к ритму дыхания.

«Скрыть Инь в Ян»

Как говорит название, этот метод указывает на комбинацию Ян и Инь, а также как на супплетивное, так и на диспульсивное воздействие на одну и ту же точку во время одного сеанса лечения. Этот метод базируется одновременно на технике отвода иглы назад и продвижении ее вперед, причем игла энергично и быстро вводится сначала до половины предусмотренной глубины (супплетивное намерение). С этого положения иглу осторожно и медленно отводят на половину проделанного пути – т.е. на $\frac{1}{4}$ пути – чтобы затем снова быстро и энергично продвигают иглу вперед на половину предусмотренной глубины.

Этот процесс повторяется 9 раз, после чего иглу ненадолго оставляют, пока в точке не появится явное ощущение жара (тепла). С этого момента точку продолжают стимулировать диспульсивно, а именно, медленно вводят иглу на полную предусмотренную глубину, как только игла достигает этого уровня, ее энергично отводят назад до середины пути и после короткой паузы снова медленно вводят. Этот процесс повторяется 6 раз, пока у пациента не появится ощущение прохлады или холода в области стимулирования. После этого иглу извлекают.

Как очевидно из сравнения приведенных выше методов, этот метод состоит из начального *suppletio* и последующего *dispulsio*.

Его применение имеет смысл, если при *algor*-симптоматике проявляются *calor*-симптомы или на основе *inanitas repletiones*.

«Скрыть Ян в Инь»

Этот метод, как указывает название, также представляет собой комбинацию *suppletio* и *dispulsio*, а именно, дополняет описанный выше метод.

Этот метод заключается в том, что иглу осторожно, но быстро вводят на полную глубину до *obtentio qi*. Когда эта глубина достигнута, иглу энергично отводят назад на середину пути, а затем осторожно вводят на полную глубину. Этот отвод иглы назад и ее введение производят 6 раз. Затем отведенную назад на половину глубины иглу осторожным движением отводят почти до поверхности кожи и снова энергично вводят до средней глубины. Этот процесс повторяют 9 раз.

Затем иглу извлекают и недолго массируют точку.

При использовании этого метода как дополнительного возникает воздействие на *algor*-симптомы, которые развиваются в связи с *calor*-симптоматикой больного, или если после основного диагноза *repletio* возникают *inanitas*-симптомы.

«Поединок тигра с драконом»

Змей является эмблемой Ян, тигр – эмблемой Инь. Т.е. метод снова указывает на комбинацию Ян и Инь, *suppletio* и *dispulsio*.

Он представляет собой дальнейшее развитие вышеописанного метода «вращения» иглы, причем движения иглой производятся сначала супплетивно 9 раз секундовегентно, затем в обратном направлении, т.е. контравегентно 6 раз.

Этот метод используется, прежде всего, для *propulsio qi*, т.е. для того, чтобы привести в движение *qi*, если она застыла, если отдельные каналы стали непроходимыми или недостаточно проходимыми, а также для того, чтобы добиться гармонии энергии тела и защитной энергии. А также для болеутоления.

«Темно-зеленый дракон виляет хвостом»

Что касается этого метода, то здесь иглу вводят до *obtentio qi*. Затем указательным и большим пальцами осторожно нажимают на кауду в более или менее горизонтальном направлении, но не более, чем это совместимо с нормальными ощущениями *obtentio qi*. В этом положении кауду осторожно двигают туда и обратно, таким образом, как будто поворачивают руль корабля.

Посредством этой вариации так называемого «раскачивающего стимулирования», заставляющееся при определенных обстоятельствах в каналах *qi*, снова приводится в движение, исправляется непроходимость

или прерванная проходимость канала. Этот метод, который сам по себе не причисляется ни к *suppletio* ни к *dispulsio*, широко используется с такой целью.

«Белый тигр качает головой»

Здесь иглу вводят сначала на предусмотренную глубину до *obtentio qi*; затем ее берут большим и указательным пальцами за кауду и осторожно покачивают, но быстро, таким образом, как будто звенят колокольчиком.

Этот метод является методом *propulsio qi*, тесно связанным с каналами, действие которого до определенных пределов можно регулировать таким образом, что в зависимости от предусмотренного направления движения *qi*, пальцем или иглой с давлением воздействуют на другую точку, которая расположена перед или за той точкой, которую стимулируют.

Этот метод является эффективным и легко применяемым, где необходима особая специфика воздействия.

Прижигание

Мокса – это европейское искажение японского слова *mogusa*, которое соответствует японскому произношению китайского слова *jiu*. *Jiu* с середины первого тысячелетия до новой эры означает локальную гипертермию в терапевтическом смысле.

А именно, *jiu* означает:

1. Как процесс, т.е. «прижигание», сжигание или нанесение гипертермических средств;
2. Используемые средства, что означает травы для прижигания, в последнее время – сигары для прижигания;
3. Результат прижигания, т.е. вызванную или начавшуюся гипертермию.

Для охарактеризованной выше *sustentatio yang*, т.е. поддержания активной энергии термическим воздействием на точки или через точки, современная китайская медицина разработала различные методы и техники, из которых здесь будут описаны в самом узком смысле слова лишь классические и лишь те, которые могут быть полезны в повседневной практике.

Нагревания можно достичь, применяя привычные средства, такие как фокусирование солнечного луча через линзу или нанесением раздражающих мазей или втирания, в первую очередь *Herba Ranunculi*, *Mylabris*, *Herba Ecliptae*, а также сок чеснока. Недостатками такого способа, кроме стойкого запаха, являются сложности дозировки и в трудности локализации.

Поэтому самым распространенным методом является нагревание точек на расстоянии прижиганием. Средства прижигания состоят из травы *Artemisia vulgaris*, т.е. обыкновенной полыни, которую после весеннего сбора сушат на солнце, затем измельчают в каменной ступке, потом просеивают и таким образом отделяют ее от крупных частей и соринки.

Сушку и просеивание можно повторять несколько раз, что приводит к улучшению конечного продукта. Впрочем, если трава выкладывается и лежит в течение как минимум 1-2 лет перед употреблением, качество средств для прижигания улучшается.

Важно что бы вещество для прижигания сгорало равномерно, не воспламенялось и не содержало не сгораемых примесей; материал также должен легко скатываться руками в конусы описанные ниже. Эти конусы должны легко загораться, но сгорать должны очень равномерно и ни в коем случае не воспламеняться. Отличить материал для прижигания лучшего качества от низкокачественного можно следующим образом:

Хорошие травы для прижигания имеют светло-желтую окраску с оттенком зеленого, должны быть хорошо высушенными, мягкими и однородными как вата.

Плохие травы для прижигания обычно темного, коричневатого или совсем черного цвета, бывают влажные и разнородные.

Зернистость сама по себе не обязательно является признаком хорошего качества, т.к. для конусов большого размера можно использовать траву грубой зернистости, но при условии, что эта трава правильно хранилась и сгорает равномерно.

Из описанной выше тщательно приготовленной полыни руками делают небольшие конусы, при этом различают конусы трех размеров:




Рис. 262

- a) Маленькие (сокращение: *P* для *parvus, xiao*)
 b) Средние (сокращение *M* для *medius, zhong*)
 c) и d) Большие (это означает сильно действующие, сокращение *F* для *fortis, zhuang*).

Маленькие конусы величиной с рисовое зерно или зерно пшеницы. Средние конусы размером с горошину; а большие конусы имеют размер лесного ореха.

Техника прижигания

Маркировка и меры предосторожности

При прижигании очень важно, важнее, чем при иглоукалывании, точно обозначить место прижигания, т.е. точку хирургическим маркером.

С технической точки зрения прижигание может производиться в любом месте на теле за исключением тех точек, которые расположены вблизи органов чувств, в полости рта и на неостриженной поверхности головы. Но есть специфические противопоказания, которые точно указаны в главе Фармакология II и которые явно несвязанны с топологией места прижигания. Кроме органов чувств, которые могут быть повреждены интенсивным концентрированным воздействием тепла, имеются функциональные особенности некоторых точек, которые обуславливают противопоказания.

При осуществлении непрямого прижигания ($=iF$), которое описано ниже, и которое бесспорно является самым часто применяемым и самым эффективным методом прижигания, необходимо обратить внимание на само собой разумеющиеся физические законы: при обширном непрямом прижигании положение точки должно быть горизонтальным, соответственно пациент должен лежать в таком же положении, чтобы на протяжении всего времени лечения он не делал произвольных движений, и чтобы ему не приходилось менять положение, вследствие чего может возникнуть перемещение средств прижигания и образоваться ожёг.

Маленькие конусы мокс (необходимо немного поупражняться) – могут быть нанесены (приклеены) на любой участок кожи поверхностным увлажнением, в идеале – слюной, при определенных условиях – жидким клейстером.

Прямое и не прямое прижигание

Раньше в Китае прямое и не прямое прижигание считались эквивалентными друг другу. В настоящее время при среднем и прежде всего при обширном прижигании распространено не прямое прижигание, что объясняется прежде всего косметическими причинами.

Прямое применение малых и, при известных обстоятельствах, и средних прижиганий не оставляет ожогов и рубцов. Прямое применение обширных прижиганий постоянно приводит к ожогам и, таким образом, к возникновению рубцов. Не прямое применение обширных прижиганий при соблюдении всех правил никогда не приводит к ожогам, но вызывает явное покраснение точки и области вокруг точки.

Маленькие и средние конусы мокс наносят пинцетом на увлажненный клейкой жидкостью участок кожи и только там зажигают его спичкой или ароматической палочкой. Они сгорают за долю секунды и вызывают у пациента ощущение молниеносного укола. Поскольку эта техника требует высокой концентрации и определенной ловкости, чтобы при поджоге следующего конуса не нанести ожога пациенту, эта техника используется только как специальный метод среди обычных применений.

Похожее правило действует сегодня при применении средних конусов мокс, которые также можно применять не прямым способом. Их применение необходимо лишь в тех редких случаях, когда необходимо провести очень точно дозированное прижигание, например для очень старых или очень молодых пациентов.

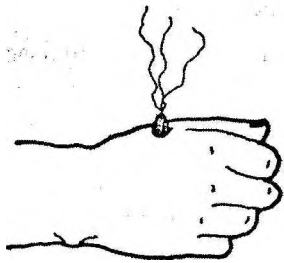


Рис. 263



Рис. 264

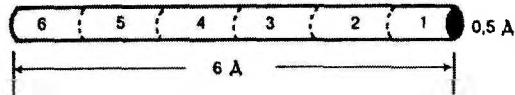


Рис. 265

В большинстве случаев большие конусы мокса сжигают на прокладке. Большие конусы мокса имеют ряд преимуществ. Во-первых, в техническом плане важно сперва взять конус мокса, китайскими палочками либо пинцетом далее следует его поджечь около места применения на огне и лишь потом поставить на прокладку. Для терапии важно длительное слабо колеблющееся воздействие теплом. Это прерывистое нагревание – важная составляющая прижигания, причем не случайная а желательная. Сгорающий на прокладке моксаконус прогревает прокладку. Как только пациент ощутит явное но не невыносимое тепло и он либо словами, либо знаками даст об этом знать, горящий моксаконус следует сразу же убрать и поставить на его место новый, зажженный в верхушке. Из этого становится понятно, почему нельзя прижигать одновременно несколько выбранных точек; прижигать одновременно можно максимально 2-3 точки, так как вследствие этого может затрудниться процесс коммуникации между врачом и пациентом, что может привести к сбоям или могут образоваться ожоги.

В качестве прокладки для применения больших, реже средних моксаконусов, испробованным средством является ломтик-срез свежего имбиря толщиной примерно в 1 – 2мм. Намного хуже для этого подходит чеснок или масса бобов сои.

Исключение составляет прижигание пупка (точка *medium umbilici*, RS8). Из-за топологической уникальности этой точки в практике опробован метод, при котором пупочное кольцо (ямку) наполняют солью, которая тоже создает небольшую горючку, и на эту соль помещают моксаконус.

Ломтики-срезы имбиря, само собой разумеется, используются лишь один раз, но с другой стороны их можно использовать несколько раз для одной и той же точки во время всего сеанса.

В Китае широкое применение находят так называемые «полынные сигары». Это, как говорит название, завернутые в бумагу в виде сигары спрессованные травы для прижигания длиной примерно в 15 см и 1-1,5 см в диаметре. Сигара поджигается с одной стороны и тот, кто проводит лечение приближает сигару прерывистым образом или круговым движением к стимулируемой точке. Единственное преимущество этого метода заключается в том, что его проведение требует меньшей концентрации и внимания от человека, который проводит лечение, и при определенных обстоятельствах происходит незначительная экономия средств прижигания. Все же сомнение вызывает следующее: достигается ли этим методом такое же равномерное модулирование теплового воздействия как при классическом методе применения конуса мокса на прокладку или на ломтике-среза имбиря.

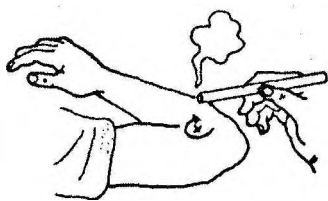


Рис. 266

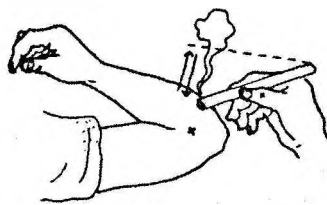


Рис. 267

(Поскольку время воздействия сигарой для прижигания не указано в ориентирующих инструкциях по терапии в главе Формакология II, оно указывается чаще всего при указаниях по стимулированию точек с припиской $T = tempus$ в минутах)

Глава 8: Примеры лечения

Принципы выбора точки

Как уже говорилось в предыдущих главах, выбор точки, подлежащей терапии, обусловливается системой китайской диагностики.

1. Главным критерием грамотного выбора точки являются показания и установленное **направление действия** указанной точки.

2. Направление действия точки зачастую ясно выражено или подразумевается в **названии** данной точки.

3. Определение (=принадлежность к определенной функциональной категории, о которой идет речь в главе Фораминология I) в данном случае еще раз подчеркивает направление действия данной точки. Таким образом, для определения подходящей точки бывает достаточно одного лишь указания на функциональные категории, напр. *quinque inductoria*.

4. Наконец, каждая точка получает свое неповторимое значение по принадлежности к определенному каналу и области.

При локальных недугах, напр., болевом синдроме, неврологических нарушениях и т.д., целесообразно отбирать места особенно действенных точек согласно выбранной концепцией лечения. В данном случае следует различать:

- Локальные (близлежащие) точки, т.е. точки, находящиеся вблизи от непосредственного места нарушения;
- Отдаленные точки, т.е. точки, которые, как правило, находятся вдали от области локтевого или коленного сгиба.

При наличии недавно появившихся нарушений (недугов) или необходимости неотложной терапии иногда целесообразно использовать симптоматические точки. В данном случае речь идет о точках, связанных между собой определенной симптоматикой.

Топографические точки

	Точки, имеющие локальное действие	Точки, действующие с периферийных областей
Фронтальная область головы	<i>candor yang, F14</i> <i>conventus omnium, Rg20</i> <i>stella superior, Rg23</i>	<i>valles coniunctae, IC4</i> <i>vestibulum internum, S44</i> <i>interstitium tertium, IC3</i> <i>vallis demersa, S43</i>
Височная область головы	<i>aoex auriculi, F8</i> <i>stagnum venti, F20</i>	<i>insula media, T3</i> <i>lacrimanium instantium, F41</i> <i>clusa externa, T5</i> <i>rivulus coercitus, F43</i>
Затылочная область головы (Затылок)	<i>stagnum venti, F20</i> <i>columna caeli, V10</i> <i>radius magnus, V11</i>	<i>rivulus posterior, IT3</i> <i>os ligatum, V65</i> <i>vallis communicans vesicalis, V66</i> <i>lacunae, P7</i>
Макушка (<i>Vertex</i>)	<i>conventus omnium, Rg20</i>	<i>impedimentale maius, H3</i>
Область глаз	<i>canthus nasalis, V1</i> <i>stagnum venti, F20</i> <i>recipiens lacrimarum, S1</i> <i>stella superior, Rg23</i> <i>fides et fistulae, T23</i>	<i>valles coniunctae, IC4</i> <i>senectus felix, IT6</i> <i>lemen ac splendor, F37</i>
Область носа	<i>accipiens odors, IC20</i> <i>caelo communicans, V7</i> <i>cella frumentaria, IC19</i>	<i>valles coniunctae, IC4</i> <i>stagnum curvum, IC11</i> <i>laetitia repressa, S45</i>

Ротовая область/ область неба	<i>maxilla, S6</i> <i>clusa inferior, S7</i> <i>granarium terrestre, S4</i> <i>vultus caelestis, IT17</i>	<i>valles coniunctae, IC4</i> <i>vestibulum internum, S44</i>
Ушная область	<i>pluteus venti, T17</i> <i>conventus auditus, F2</i> <i>conclave auditus, IT19</i> <i>vultus caelestis, IT17</i>	<i>insula media, T3</i> <i>clusa externa, T5</i> <i>lacrimarum instantium pedis, F41</i>
Язык	<i>fons in angustis, Rs23</i>	<i>valles coniunctae, IC4</i>
Горло (гортань)	<i>vultus caelestis, IT17</i> <i>ruina caelestis, Rs22</i> <i>fons in angustis, Rs23</i> <i>porta infantiae, Rg15</i>	<i>valles coniunctae, IC4</i> <i>metallum structivum, P11</i> <i>mare illuminationis, R6</i>
Область трахеи	<i>ruina caelestis, Rs22</i>	<i>lacunae, P7</i>
Область легких	<i>inductorium pulmonale, V13</i> <i>atrium pectoris (= conquistorium pericardiale = conventus qi), Rs17</i> <i>ruina caelestis, Rs22</i>	<i>lacunae, P7</i> <i>lacus pedalis, P5</i>
Область сердца	<i>inductorium cardiale, V15</i> <i>inductorium yin flectentis (=inductorium pericardiale), V14</i> <i>atrium pectoris, Rs17</i>	<i>clusa interna, PC6</i> <i>impedimentale laetitiae, C7</i> <i>foramen intermedium, PC5</i> <i>porta rimica, PC4</i>
Область живота (эпигастрий)	<i>inductorium stomachi, V21</i> <i>conquistorium stomachi = conventus orbium aulicalorium, Rs12</i>	<i>clusa interna, PC6</i> <i>vicus tertius pedis, S36</i>
Гипогастрий (подчревь)	<i>inductorium hepaticum, V18</i> <i>inductorium felleum, V19</i>	<i>impedimentale maius, H3</i> <i>fons tumuli yang, F34</i>
Область от пупка до подчревя	<i>inductorium intestini crassi, V25</i> <i>inductorium intestini tenuis, V27</i> <i>cardo caeli = conquistorium intestini crassi, S25</i> <i>prima clusarum = conquistorium intestini tenuis, Rs4</i>	<i>angustiae superiores aggeri ampli, S37</i> <i>vicus tertius pedis, S36</i>
Область почек	<i>inductorium renale, V32</i> <i>porta animi, V47</i>	<i>rivulus maior, R3</i>
Область мочевого пузыря	<i>cella secunda, V32</i> <i>conquistorium vesicale, Rs3</i>	<i>copulatio trim yin, L6</i>
Область гениталий	<i>conquistorium vesicale, Rs3</i> <i>prima clusarum, Rs4</i>	<i>copulatio trim yin, L6</i>
Анальная область	<i>incrementum et vigor, Rg1</i> <i>domus phantasiae, V49</i>	<i>columna carnis, V57</i>
Верхние конечности	<i>promontorium humeri, IC15</i> <i>valles coniunctae IC4</i> <i>stagnum curvum IC11</i>	
Область локтевого сгиба	<i>stagnum curvum, IC11</i> <i>puteus caelistis, T10</i>	
Область запястья	<i>stagnum yang, T4</i> <i>clusa externa, T5</i>	
Область нижних конечностей	<i>cardo femoralis, F30</i> <i>fons tumuli yang = conventus nervorum, F34</i> <i>campana suspense = conventus medullae, F39</i> <i>medium lacunae, V40</i>	
Коленная область	<i>nasus vituli, S35</i> <i>fons tumuli yang, F34</i>	
Поясничный отдел		<i>Medium lacunae, V40</i>

Важнейшие симптоматические точки

жар	<i>omnium defatigationum, Rg14</i> <i>stagnum curvum, IC11</i> <i>valles coniunctae, IC4</i>	невозможность закрыть рот	<i>clusa inferior, S7</i> <i>maxilla, S6</i> <i>valles coniunctae, IC4</i>
обморок	<i>canalis aquae, Rg26</i>	затрудненное глотание	<i>cauda columbina, S15</i> <i>fons in angustis, Rs23</i> <i>valles coniunctae, IC4</i>
шок	<i>conventus omnium, Rg20</i> – прижигание <i>medium umbilici, RS8</i> – прижигание <i>prima clusarum, Rs4</i> – прижигание <i>vicus tertius pedis, S36</i> – супплетивно	челюсть как будто «запечатана»	<i>ruina caelestis, Rs22</i> <i>foramen aquaticum, IC18</i> <i>valles coniunctae, IC4</i>
спонтанное потоотделение	<i>valles coniunctae, IC4</i> <i>amnis recurrens, R7</i>	гиперпотоотделение	<i>canalis aquae, Rg26</i> <i>maxilla, S6</i> <i>valles coniunctae, IC4</i>
потоотделение во время сна	<i>rivulus posterior, IT3</i>	учащенное сердцебиение	<i>clusa interna, PC6</i> <i>porta rimica, PC4</i>
бессонница	<i>impedimentale laetitiae, C7</i> <i>copulation trium yin, L6</i> <i>rivulus maior, R3</i>	боль в груди	<i>atrium pectoris, Rs17</i> <i>clusa interna, PC6</i>
сон с большим количе- ством снов	<i>inductorium cardiale, V15</i> <i>impedimentale laetitiae, C7</i> <i>impedimentale maius, H3</i>	кашель	<i>ruina caelestis, Rs22</i> <i>lacunae, P7</i>
хрипота	<i>foramen aquaticum, IC18</i> <i>valles coniunctae, IC4</i> <i>foramen intermedium, PC5</i>	дисфагия	<i>ruina caelestis, Rs22</i> <i>clusa interna, PC6</i>
икота	<i>inductorium diaphragma- tis, V17</i> <i>clusa interna, PC6</i> <i>medium palmae, PC8</i>	чувство тяжести в груди	<i>conquisitorium stomachi, Rs12</i> <i>clusa interna, PC6</i>
напряженная брюшная стенка	<i>cardo caeli, S25</i> <i>mare qi, Rs6</i> <i>clusa interna, PC6</i> <i>vicus tertius pedis, S36</i>	тошнота и рвота	<i>clusa interna, PC6</i> <i>vicus tertius pedis, S36</i>
боль в ребрах	<i>tigris volans, T6</i>	энурез	<i>os curvum, Rs2</i> <i>copulatio trium yin, L6</i>
непереносимость	<i>vicus tertius pedis, S36</i> <i>caput metatarsalis halucis, L4</i>	запор	<i>cardo caeli, S25</i> <i>tigris volans, T6</i>
задержка мочи	<i>copulatio trium yin, L6</i> <i>fons tumuli yin, L9</i>	пролапс анального отверстия	<i>incrementium et vigor, Rg1</i> <i>columna carnis, V57</i> <i>conventus omnium, Rg20</i>
		спазм икр ног	<i>medium lacunae, V40</i>
		зуд	<i>stagnum curvum, IC11</i> <i>copulatio trium yin, L6</i> <i>mare xue, L10</i>
		общая слабость	<i>prima clusarum, Rs4</i> <i>vicus tertius pedis, S36</i>
сперматорея	<i>prima clusarum, Rs4</i> <i>copulatio trium yin, L6</i>	чихание	<i>accipiens odores, IC20</i> <i>clusa interna, PC6</i>

Примеры лечения западных заболеваний

Как уже неоднократно упоминалось в данной книге, даже если принять во внимание тот факт, что акупунктура может иметь наилучшее воздействие только тогда, когда она применяется на основе китайского диагноза, все-таки необходимо отметить, что, благодаря совместной клинической основе китайской и западной медицины, также возможны варианты показаний к терапии исходя только из западного диагноза. Мы должны лишь учитывать, что определенные западные обозначения болезней лишь частично сопоставимы с подобными китайскими названиями болезней. Отсюда следует, что для достижения достоверного прогноза и уверенного терапевтического действия западная акупунктура также должна стараться в определенной степени сопоставить свои западные патологические показания с китайскими. В то же время это означает, что когда в большинстве случаев такое сопоставление не является однозначным, и одна западная картина болезни может определяться несколькими китайскими механизмами болезни, следует стремиться к проведению соответствующего китайского частного диагноза.

Все вышеуказанное является причиной, по которой мы в своей книге при описании каждой картины болезни указываем на дифференциально-диагностические способы.

Указанные ниже терапевтические указания, т.е. обозначения определенных точек, значимых для лечения, не следует ошибочно принимать за «рецептурные показания». При перечислении каждой точки речь идет только о часто применяемых, т.е. статистически часто подходящих точках для лечения описываемой картины болезни. В каждом конкретном случае следует ознакомиться с направлением действия каждой точки и основывать фактическое лечение только на таких рассуждениях.

Скорая медицинская помощь

Обморок, головокружение, шоковое состояние

(При гипотензивной ситуации циркуляции крови, тепловом ударе или недугах вследствие гипогликемии. Клиническую картину могут составлять такие симптомы, как головокружение и обморочное состояние, а также шок, потеря сознания, глубокие обмороки.)

Механизм заболевания:

а. *Inanitas yang, invaliditas qi* (слабость, усталость, бледный, матовый цвет лица, озноб и похолодание конечностей, *pp. inanes*);

б. Сильный Ян при *inanitas orbis renalis e hepaticus* (учащенное сердцебиение, нарушение сна, учащенный пульс или также *pp. minuti*, красная поверхность языка);

в. *pituita* или *humor*-отклонения (чувство «комка» или давления в желудке, тошнота, позывы на рвоту).

Терапия:

Для возвращения сознания стимуляции подлежат точки, которые находятся на *sinarteria regens* и *cardinalis pericardialis*:

Canalis aqua, Rg26
Impedimentale medium, PC9.

Для возвращения к жизни:

Yin conventi, Rs1.

При токсическом шоке:

Clusa interna, PC6
Fons scaten, R1
Vicus tertius pedis, S36.

При *inanitas yang* и *invaliditas qi*:

Inductorium renale, V23, для прижигания
Prima clusarum, Rs4, для прижигания
Vicus tertius pedis, S36, супплетивно

для укальвания

Inductorium lienale, V20, супплетивно

для укальвания.

При сильном *yang hepaticum* и недостаточности *qi renale*:

Inductorium hepaticum, V18, диспульсивно
Interstitium ambulatorium, H2, диспульсивно
Stagnum venti, F20, диспульсивно
Fons draconis, R2, супплетивно
Inductorium renale, V23, супплетивно

При *humor* и *pituita*-отклонениях:

Conquisitorium stomachi, Rs12, диспульсивно
Abundantia, S40, диспульсивно
Rivulus liberatus, S41, диспульсивно
Clusa interna, PC6, диспульсивно

Объяснение выбора точек:

При переутомлении функций организма *qi* и *xue* не могут поступать к голове, поэтому *qi* не достигает и конечностей.

Истощение Инь, обусловленное потерей соков, например, при потовыделении, рвоте, кровотечениях или диарее, может также привести к последующему истощению Ян.

С другой стороны, климатические напасти могут быть причиной обмороков при первичном *inanitas yang*.

Точка *canalis aquae, Rg26*, является *copulo-convectorium* канала *sinarteria regens* связывающей этот канал с *cardinalis stomachi*. Вследствие этого, ее стимуляция оказывает, прежде всего, регулирующее и стабилизирующее воздействие на внутренние органы. Таким образом, по *sinarteria regens, qi* проводится в область головы.

Воздействие на точку *impedimentale medium, PC9* – точку *puteale cardinalis pericardialis*, – обеспечивает поддержку *orbis cardialis et pericardialis* и мобилизацию требуемой энергии.

В завершении, точкой *clusa interna, PC6* регулируется *qi*, укрепляется и приводится в состояние гармонии области *cardialis et lienalis*.

Зубная боль

Механизм заболевания:

а. *Calor* или *ardor repletionis orbium stomachi et intestini crassi*;

б. *inanitas* области *orbis renalis*.

Терапия:

Отвод *calor*; обеспечение проходимости каналов, разделение *qi*.

Для пункта а:

Yang extremum, IC1
Valles coniunctae, IC4
Vestibulum internum, S44
Maxilla, S6
Clusa inferior, S7
Stagnum venti, F20

Для пункта б:

Rivulus maior, R3

И дополнительные точки, как указано выше.

Носовое кровотечение

Механизм заболевания:

а. *Calor, ardor orbis pulmonalis sive orbis stomachi*;

б. *ardor orbis hepatici* при *inanitas yin*.

Терапия:

Отвод *calor*, охлаждение структурных энергий и соков.

Для пункта а:

Valles coniunctae, IC4
Stella superior, Rg23
Metallum structivum, P11
Vestibulum internum, S44

Для пункта б:

Rivulus maior, R3
Impedimentale maius, H3

Объяснение выбора точек:

При помощи точки *valles coniunctae, IC4, calor* можно вывести из сферы *splendor yang*.

Стимуляция *stella superior, Rg23*, отводит *calor*-отклонения, носовая полость прочищается. Кроме этого, эта точка на *sinarteria regens*, связана со всеми каналами Ян, а также с *cardinales intestini crassi et stomachi*.

Через точку *metallum structivum, P11*, следует охлаждать и выводить *calor*-симптомы в области *orbis pulmonalis*.

Через точку *vestibulum internum, S44*, в конечном итоге охлаждаются и канализируются *calor* и *ardor* – отклонения в области *orbis stomachi*.

Через точку *rivulus maior, R3*, укрепляется и регулируется *qi orbis renalis et hepaticus*, одновременно с этим отводится *calor*.

Через точку *impedimentale maius, H3* *xue* регулируется и охлаждается.

Кровотечение десен

Механизм заболевания:

Данное нарушение основано на процессе, сопоставимом с носовым кровотечением, т.е. симптоматика возникает, как правило, на основании *calor* – отклонения в канале *splendoris yang*. Данное *calor* – отклонение тоже может возникать на основании *calor* или *ardor repletionis* симптоматики в области *orbis intestini crassi et stomachi* на основании *inanitas yin*.

Терапия описана выше.

Инфекционные болезни

Простудные заболевания, гриппозные инфекции (*permotiones*)

Механизм заболевания:

а. *algor venti* – отклонения;

б. *calor venti* – отклонения.

Терапия:

Dispulsio ventus- отклонений.

При *algor venti*:

Aula venti, Rg16, диспультсивно
Stagnum venti, F20, диспультсивно
Clusa externa, T5, диспультсивно
Porta ventorum, V12, диспультсивно

При *calor venti*:

Stagnum curvum, IC11, диспультсивно
Clusa externa, T5, диспультсивно
Valles coniunctae, IC4, диспультсивно
Lacus pedalis, P5, диспультсивно

При ангидрозе:

Valles coniunctae, IC4, супплетивно
Amnis recurrens, R7, диспультсивно

При *vigor calor* («сильное *calor* – отклонение»):

Omnium defatigationum, Rg14, диспультсивно
Vallis demersa, S43, диспультсивно

При головных болях:

Clusa superior, F3, диспультсивно
Atrium impressionis (между бровями), диспультсивно

При кашле:

Lacunae, P7, диспультсивно
Vorago maior, P9, диспультсивно

При заложенном носе:

Accipiens odores, IC20, диспультсивно
Caelo communicans, V7, диспультсивно

При боли в горле, охриплости, потере голоса:

Linea piscis, P10, диспультсивно
Metallum structivum, P11, диспультсивно

Коклюш

Механизм заболевания:

Ventus и *calor* так повреждают *orbis pulmonalis*, что она не в состоянии воспринимать свою охлаждающую и понижающую функцию. Слизь забивает каналы.

Терапия:

Успокоение кашля, преодоление *pituuta*.

Clusa interna, PC6
Valles coniunctae, IC4
Omnium defatigationum, Rg14
Columna personae, Rg12
Vorago maior, P9
Abundantia, S40

Объяснение выбора точек:

Точкой *clusa interna*, PC6, регулируется *qi* и отводятся *ventus*-, *calor*- и *humor* – отклонения.

В особенности ее функция в качестве точки *copulo-conventorium* и прямое присоединение к *sinarteria retinens yin* делают возможным разделение и регуляцию потока энергии в области грудной клетки.

При стимуляции точки *valles coniunctae*, IC4, разрушаются *ventus*- отклонения и растворяются *species*.

Точкой *omnium defatigationum*, Rg14, не только отводится *calor humidus*, но и укрепляется *orbis pulmonalis*, таким образом, исчезают спазмы кашля, и открываются *species*.

Охлаждение при *calor* симптоматике, а также рассеивание *ventus*- отклонения усиливается точкой *columna personae*, Rg12.

При помощи точки *vorago maior*, P9, возможно как успокаивание кашля, так и преодоление *pituuta*.

Данное преодоление *pituuta* поддерживается воздействием на точку *abundantia*, S40.

Папоротум

Механизм заболевания:

Ventus- и *calor*- отклонения с поражением каналов *cardinalis intestini crassi* (= *splendor yang*) и *cardinalis tricalorii* (= *yang minor*). При запруживании могут образоваться *pituuta* и *ardor*, которые закрепляются в области *glandula parotis*.

Когда отклонение продвигается в канал *sinarteriae yin flectentis* (= *cardinales hepatica et pericardialis*), в данный процесс включается яичко, таким образом, вырисовывается картина орхита.

Терапия:

Рассеивание *ventus*- отклонений, охлаждение *calor*, чистка каналов.

Pluteus venti, T17
Maxilla, S6
Valles coniunctae, IC4
Stagnum curvum, IC11
Clusa externa, T5
Metallum structivum, P11
Yang extremum, IC1

При орхите также:

Mare xue, L10
Copulatio trium Yin, L6
Fons curvus, H8
Interstitium ambulatorium, H2

Объяснение выбора точек:

Стимуляция точки *pluteus venti*, T17, позволяет – как видно по её названию – защитить от *ventus*- отклонений.

При помощи точки *maxilla, S6*, можно также рассеить *ventus*- отклонения и снова сделать сетевые каналы проходимыми.

Данные воздействия усиливаются при помощи точки *valles coniunctae, IC4*.

При помощи точки *stagnum curvum, IC11*, выше указанные *ventus*- отклонения вытесняются, прежде всего, из области *splendor yang*, а *calor* охлаждается.

Точкой *metallum structivum, P11*, стимулируется охлаждение *calor* симптомов; данная цель поддерживается тогда, когда при помощи воздействия на точку *Yang extremum, IC1*, укрепляется *qi pulmonale*.

При помощи точки *mare xue, L10*, и *copulatio trium yin, L6*, осуществляется воздействие *xue* на половые органы.

Регулирование *xue* и рассеивание симптомов *ventus* поддерживается стимуляцией точки *fons curvus, H8*, и *interstitium ambulatorium, H2*.

Детский эпидемический паралич

Механизм заболеваний:

Ventus, humor и *calor*- отклонения поражают *orbis pulmonalis et stomachi*; прерывается поток *qi* и *xue* в каналах, что приводит к недостаточному обеспечению *sinarteriae nervocardinales*.

Терапия:

Увеличение и регулирование потока энергии в главных каналах.

При параличе нижних конечностей:

Prima clusarum, Rs4

Conquisitorium versicale, Rs3

Cella superior, V31

Cella secunda, V32

Cardo femoralis, F30

Porta femoris, V37

Lepus subreptus, S32

Vicus tertius pedis, S36

Fons tumuli yang, F34

Margo subsequens, V54

Yang lacunae, V39

Medium lacunae, V40

Rivulus liberatus, S41

Объяснение выбора точек:

При стимулировании точек *conquisitorium versicale, Rs3*, и *prima clusarum, Rs4*, стабилизируется *yin renale*, регулируется объем соков, активизируется поток *qi*.

Воздействие на точки канала *cardinalis vesicalis* (такие как, например, *cella superior, V31, cella secunda, V32, porta femoris, V37*) с одной стороны приводит к выводу *calor* – и *humor*- отклонений, а с другой стороны – одновременно к укреплению и регулированию Ян (точка *medium lacunae, V40*).

При помощи точки *cardo femoralis, F30*, выводятся *ventus* и *humor*, одновременно с этим прочищаются ведущие каналы нижних конечностей. Подобное воздействие оказывает стимуляция *fons tumuli Yang, F34*, которая устраняет отклонение, в то же время на основании особого определения точки в качестве *conventus nervorum* происходит усиление и укрепление различных функций всего двигательного аппарата.

При помощи точки *lepus subreptus, S32*, укрепляется *qi hepaticum* – действие, которое особенно рекомендуется при парализации нижних конечностей.

Воздействие на точку *vicus tertius pedis, S36*, то есть на точку *coniunctorium quinque inductoriorum*, стабилизирует равновесие, усиливает поток *qi* и *xue* – и таким образом вытесняются *humor* – отклонения.

При помощи точки *rivulus liberatus, S41*, в конечном итоге не только разрушаются симптомы *humor*, и *calor venti*, но и происходит избавление от судорог.

При параличе мышц лица:

Maxilla, S6

Clusa inferior, S7

Valles coniunctae, IC4

Объяснение выбора точек:

При помощи точек *maxilla, S6*, и *clusa inferior, S7*, вытесняются *calor*-, *humor*- и *ventus*- отклонения, а также прочищаются сетевые каналы;

Воздействие на точку *valles coniunctae, IC4*, служит для *expulsio venti*.

При параличе затылочных мышц:

Columna caeli, V10

Pluteus venti, T17

Объяснение выбора точек:

При помощи точки *columna caeli, V10*, разрушаются *ventus* – отклонения, преобразуется *humor* и прочищаются сетевые каналы.

При стимуляции *pluteus venti, T17*, отражаются *ventus* – отклонения.

При парализациях в брюшной полости:

Conquisitorium stomachi, Rs12

Mare qi, Rs6

Porta septi, S21

Cardo caeli, S25

Angustiae superiores aggeri ampli, S37

Объяснение выбора точек:

При помощи точки *conquisitorium stomachi, Rs12*, наряду с регулированием *orbis stomachi*, достигается также гармонизация *qi* и канализирование *humor*.

При помощи точки *mare qi, Rs6*, происходит консолидация *yin merum*.

При помощи точки *porta septi, S21*, можно разрушить *calor humidus* – отклонения; при стимуляции *cardo caeli, S25*, регулируется *qi* и стираются блокады.

Точка *angustiae superiores aggeri ampli, S37*, также устраняет блокады и очистку *calor humidus*.

При парализациях верхней конечности:

Conquisitorium cardinale, Rs14

Promontorium humeri, IC15

Cella alae, T14

Rectum alae, IT9

Vicus tertius manus, IC10

Stagnum curvum, IC11

Valles coniunctae, IC4

Angustiae inferae manus, IC8

Clusa externa, T5

Puteus caelestis, T10

Объяснение выбора точек:

Воздействие на точку *conquisitorium cardiale, Rs14*, служит укреплению и регулированию одноименной области и её каналов.

При помощи точки *promontorium humeri, IC15*, происходит вытеснение *ventus*-отклонений.

Данное воздействие подкрепляется стимуляцией *stagnum curvum, IC11*, которая приводит к гармонизации жизненной энергии и *xue*, а следовательно, к освобождению потока энергии в каналах и к уменьшению судорог.

Стимуляция точки *vicus tertius manus, IC10*, поддерживает вытеснение симптоматики *ventus* и *humor* и оказывает позитивное воздействие при парализациях, гемиплегиях.

Стимуляция точки *clusa externa, T5*, позволяет прочистить каналы и таким образом избавиться от блокад.

Подобное воздействие достигается при помощи точки *puteus caelestis, T10*, при этом не только вытесняются *humor* -отклонения, но и стабилизируются циркуляция соков.

В конечном итоге, стимуляция *cella alae, T14*, оказывает схожее воздействие со стимуляцией *promontorium humeri, IC15*: разрушение *ventus* -отклонений..

Заболевания дыхательных путей

Ринит

Механизм заболевания:

а. *algor venti*, аккумулированный в *calor*, блокирует носовую полость;

б. *humor calidus* поднимается кверху в *cardinalis fellea* и собирается в носовой полости.

Терапия:

Вытеснение *algor venti* -отклонений, вывод *humor calidus* – воздействием на точки:

Для пункта а:

Accipiens odores, IC20

Caelo communicans, V7

Valles coniunctae, IC4

Lacunae, P7

При головной боли также на точку:

Stagnum venti, F20

Для пункта б:

Foramen medullae, F5

Campana suspensa, F39

Объяснение выбора точек:

При помощи точки *lacunae, P7*, благодаря её функции в качестве *nexorium*, устанавливается связь с внешним ведущим каналом *orbis intestini crassi. Ventus* – отклонения в этой области будут устранены.

Данное воздействие усиливается стимуляцией точки *qi originalis: valles coniunctae, IC4*.

Проподимость носовой полости улучшается также стимуляцией точки *accipiens odores, IC20*.

Если *humor calidus* – отклонение установилось в области канала *cardinalis fellea*, следует отдать предпочтение точкам данного канала. Таким образом, стимуляция точки *medullae, F5*, приводит к регулированию *qi* и к разрушению *ventus*- отклонения.

При помощи точки *campana suspensa, F39*, происходит разрушение *ventus* и *humor* симптоматики и, поэтому она показана для лечения ринита.

Синусит

Механизм заболевания:

а. *algor venti*, оказывает отрицательное влияние на *orbis pulmonalis* и нарушает его функции очищения и охлаждения;

calor- отклонение распространяется в *orbis pulmonalis*;

в. *ardor* поднимается вверх в области *oo. hepaticus et felleus* до области головы.

Терапия:

Открытие и очистка *orbis pulmonalis* и носовой полости – воздействием на точки:

Accipiens odores, IC20

Bambusae colligatae, V2

Caelo communicans, V7

При *calor* в области *orbis pulmonalis* добавочно:

Lacunae, P7

Valles coniunctae, IC4

При *ardor* в области *orbis hepaticus* добавочно:

Stagnum venti, F20

Interstitium ambulatorium, H2

Объяснение выбора точек:

Стимуляцией точки *accipiens odores, IC20*, очищается носовая полость.

Иглоукалывание *bambusae colligatae, V2*, также делает возможным рассеивание *ventus* и восстановление каналов.

Данное намерение поддерживается воздействием на точку *caelo communicans, V7*.

Стимуляцией точек *lacunae, P7*, и *valles coniunctae, IC4*, а следовательно некса и присоединенной точки *qi originalis*, энергия освобождается по всей области *orbis pulmonalis*, при этом происходит как вытеснение *ventus*- отклонений, так и гармонизация потока энергии.

При воздействии на *stagnum venti, F20*, разрушаются *ventus*- отклонения и охлаждаются *calor*-отклонения.

При помощи точки *interstitium ambulatorium, H2*, можно усмирить *calor* энергии *xue*, что бы укрепить *yin hepaticum* и таким образом улучшить *ardor* симптоматику.

Тонзиллит

Механизм заболевания:

Calor или *ardor* установился в *oo. pulmonalis et stomachi*, обусловленный поражением *ventus*.

Терапия:

Разрушение *calor*- отклонения – воздействием на такие точки, как:

Vultus caelestis, IT17

Metallum structivum, P11

Valles coniunctae, IC4

Stagnum curvum, IC11

Объяснение выбора точек:

При помощи точки *vultus caelestis, IT17* разрушаются *venus* – и *calor venti* – отклонения; ее стимулирование особенно рекомендуется при *occlusio* горла.

Воздействие на точку *metallum structivum, P11*, т.е. на точку *puteale cardinalis pulmonalis*, особенно способствует выводу *calor* – отклонений; в частности, это приводит к очищению гортани.

Воздействие на точки *valles coniunctae, IC4*, и *stagnum curvum, IC11*, выступающих в качестве точек *qi originalis* либо *coniunctorium* в области *species orbis pulmonaris*, поддерживает вытеснение латентного *ventus* – отклонения.

Боль в горле

Механизм заболеваний:

а. *calor* отклонения *venti* приводит к густому *calor* в областях *oo. pulmonalis et stomachi*; или

б. *inanitas yin renale* ведет к повышению *calor*.

Терапия:

Для пункта а: вытеснение *ventus* и *calor*- отклонения – путем воздействия на точки:

Metallum structivum, P11

Valles coniunctae, IC4

Vestibulum internum, S44

Vultus caelestis, IT17

Для пункта б: сохранение *yin renale*, сокращение пылающего «пекла» – путем воздействия на точки:

Rivulus maior, R3

Linea piscis, P10

Mare illuminationis, R6

Lacunae, P7

Объяснение выбора точек:

Точки *metallum structivum, P11* и *vestibulum internum, S44* стимулируются для охлаждения и вывода *calor* – отклонения.

На точку *valles coniunctae, IC4* осуществляется воздействие для достижения *expulsio venti*.

Стимуляцией *vultus caelestis, IT17*, также достигается растворение *ventus*- или *calor*- отклонений.

Воздействие на точку *rivulus maior, R3* точку *qi originalis*, ведет к укреплению *yin renale* и косвенным образом – к снижению *calor*.

Подобное охлаждение достигается также путем стимуляции точки *mare illuminationis, R6*; это приводит наверх *qi renale*, регулирует *orbis pulmonalis*, и

таким образом, охлаждается *calor*; одновременно с этим сохраняется привязка к *sinarteria ascendens yin*.

Стимулирование точек *linea piscis*, *P10* и *lacunae*, *P7*, способствует охлаждению непосредственно в области *orbis pulmonalis*.

Кашель

Механизм заболевания.

1а. нарушение *orbis pulmonalis* экзогенным *algor venti* – отклонением;

1б. нарушение *orbis pulmonalis* экзогенным *calor venti* отклонением;

2. *humor* симптоматика на основе *inanitas orbis lienalis* – с воспалениями слизистой и выбросом вязкого секрета;

3. *ventus aestus* – проявление, которого – жар тела и сильное беспокойство;

4. *ariditas* – при сухом кашле и общей сухости;

5. *inanitas yin* и *invaliditas orbis pulmonalis* – при сухом кашле, периодическом ознобе и отсутствии налета на языке;

6. *inanitas qi* и *invaliditas orbis lienalis* – при постоянном кашле, *inanitas*-симптоматике, отсутствии аппетита.

Терапия:

Для пункта 1а:

Porta ventorum, *V12*, диспульсивно

Aula venti, *Rg16*, диспульсивно

Vorago maior, *P9*, диспульсивно

Lacunae, *P7*, диспульсивно

Объяснение выбора точек:

При помощи точки *porta ventorum*, *V12*, достигается укрепление *orbis pulmonalis* при одновременном рассеивании (*dispulsio*) *ventus*-отклонения.

Воздействие на точку *aula venti*, *Rg16*, обеспечивает рассеивание любого *ventus*-отклонения.

Благодаря воздействию на точки *vorago maior*, *P9* и *lacunae*, *P7*, возможно укрепление равновесия *orbis pulmonalis*, таким образом, происходит не прямое успокоение кашля.

Для пункта 1б:

Porta ventorum, *V12* – диспульсивно

Inductorium pulmonale, *V13* – диспульсивно

Linea piscis, *P10* – диспульсивно

Clusa externa, *T5* – диспульсивно

Пояснение выбора точек:

Стимулирование точки *linea piscis*, *P10*, приводит к понижению *calor*-симптоматики.

Подобный эффект достигается путем воздействия на точку *clusa externa*, *T5*: рассеивание *calor*-отклонения и открытие *species*.

Для пункта 2 (при *humor*):

Lacunae, *P7* – диспульсивно

Monticulus tali, *L5* – диспульсивно

Conquisitorium stomachi, *Rs12* – диспульсивно

Fons tumuli yin, *L9* – диспульсивно

Пояснение выбора точек:

Благодаря воздействию на точку *monticulus tali*, *L5*, достигается усиление равновесия *oo*, *lienalis et stomachi*, а также внутренних органов, и это способствует выводу *humor*.

Также точка *fons tumuli yin*, *L9*, способствует, представляя собой *coniunctorium*, глубокому влиянию на внутренние органы: *humor* преодолевается, трансформируется.

Воздействие на точку *conquisitorium stomachi*, *Rs12*, в итоге, обеспечивает воздействие на внутренние органы.

Для пункта 3 (при *ventus aestus*):

Vorago maior, *P9* – диспульсивно

Tumulus magnus, *PC7* – диспульсивно

Porta ventorum, *V12* – диспульсивно

Stagnum curvum, *IC11* – диспульсивно

Пояснение выбора точек:

Чтобы избежать большого беспокойства и распространения расстройства на *oo*, *cardialis et pericardialis*, рекомендуется воздействовать на точку *tumulus magnus*, *PC7*, для охлаждения и успокоения области *orbis cardialis*.

Для пункта 4 (при *ariditas venti*):

Porta ventorum, *V12* – диспульсивно

Inductorium pulmonale, *V13* – диспульсивно

Vorago maior, *P9* – диспульсивно

Amnis recurrens, *R7* – супплетивно

Пояснение выбора точек:

Чтобы регулировать баланс жидкости при усиливающемся обезвоживании, рекомендуется воздействовать на точку *amnis recurrens*, *R7*, для поддержания животворящей энергии и для укрепления *hue*.

Для пункта 5 (при *inanitas yin pulmonale*):

Inductorium pulmonale, *V13* – супплетивно

Inductorium renale, *V23* – супплетивно

Rivulus maior, *R3* – супплетивно

Lacus pedalis, *P5* – диспульсивно

Interstitium ambulatorium, *H2* – диспульсивно

Пояснение выбора точек:

Для укрепления области *orbis pulmonalis*, а также *orbis renalis* следует воздействовать на соответствующие *inductoria dorsalia*, и, кроме того, на точки *originalis*.

Стимулирование точки *lacus pedalis*, P5, обеспечивает раскрытие энергии *orbis pulmonalis*, в особенности в том случае, когда эта энергия вытеснена и перегружена избыточными энергиями *orbis hepaticus*.

Для той же цели следует проводить рассеивающее стимулирование точки *effusorium cardinalis hepaticae: interstitium ambulatorium*, H2, для отвода избыточной энергии *orbis hepaticus*.

Для пункта 6 (при *inanitas qi* и *invaliditas orbis lienalis*):

Inductorium pulmonale, V13 – супплетивно

Inductorium lienale, V20 – супплетивно

Vicus tertius pedis, S36 – супплетивно

Abundantia, S40 – супплетивно

Объяснение выбора точек:

Благодаря воздействию на *inductoria dorsalia* поддерживается равновесие соответствующих областей.

Подобное достигается благодаря стимулированию точки *coniunctorium quinque inductoriorum: vicus tertius pedis*, S36, а также *nexorium abundantia*, S40: таким образом, рассеиваются *humor*-отклонения и собственно *pituuta*.

Астма

В китайском языке следует различать значения слова *quan* (по-латински *anhelitus*), первое из которых «Отдышка», а второе «Хрипы» совпадают друг с другом, и слово *tussis*, кашель (см. выше).

1. ОтдышкаМеханизм заболевания:

1а. *Repletio: orbis pulmonalis* при данной конституционной неустойчивости перегружена *algor venti*-отклонением. (Симптомы: согласно затрудненному дыханию = *repletio*-признаки, выдыхание ускоряется; запор, сильный, учащенный пульс);

1б. *inanitas*: уменьшенный конституционный резерв вызывает *inanitas* равновесия, при этом наряду с *orbis pulmonalis* могут быть обнаружены *oo. lienalis et renalis*. (Симптомы: плечевое дыхание, (эмфизема), быстрое выдыхание, медленное выдыхание, непереносимость горизонтального положения, ортопноэ, движение вызывает затруднение дыха-

ния (признак *inanitas orbis renalis*); давящее ощущение в средней части тела и большое количество выделяемой слюны при участии *orbis lienalis*; и, наконец, *pp. Evanescentes sive invalidi* или *pp. Superficiales et magni*).

2. ХрипыМеханизм заболевания:

2а. *Algor*: (Симптомы: учащенное дыхание, хрипы в бронхах, прозрачная, белая или в виде пены мокрота, отсутствие жажды, потребность в горячем питье, налет на языке белого цвета, липкий, *pp. Superficiales, intenti*);

2б. *Calor*: (Симптомы: учащенное, затрудненное дыхание, высокое стояние диафрагмы, раздувание, приступы кашля, желтая липкая мокрота, чувство напряжения, чувство давления в грудной клетке и в средней части тела, спонтанное выделение пота, покраснение лица, тело языка красного цвета, желтый, липкий налет на языке, *pp. Lubrici, celeri*).

Лечение:

Для пункта 1а (*anhelitus repletionis*):

Inductorium pulmonale, V13

Porta ventorum, V12

Lacus pedalis, P5

Abundantia, S40

Atrium pectoris, Rs17

Все точки необходимо стимулировать диспультивно.

Объяснение выбора точек:

Проведение *repletio* в области *orbis pulmonalis*, а так же в верхнем обогревателе стимуляцией данных точек, преодоление *humor* и *pituuta* при одновременном понижении Ян.

Для пункта 1б (*anhelitus inanitatis*):

Inductorium renale, V23

Prima clusarum, Rs4

Mare qi, Rs6

Venae et viscera, V43

Vicus tertius pedis, S36

Все точки необходимо стимулировать супплетивно.

Объяснение выбора точек:

Укрепление и усиление *orbis renalis* через *inductorium renale*, V23, *prima clusarum*, Rs4, *mare qi*, Rs6, *venae et viscera*, V43, укрепление внутренних органов через *vicus tertius pedis*, S36; все эти меры необходимы для усиления уменьшенных конституционных резервов.

Для пункта 2а (дыхание с хрипами, обусловленное *algor*):

Inductorium pulmonale, VI3
Conquisitorium stomachi, Rs12
Atrium pectoris, Rs17
Lacunae, P7
Venae et viscera, V43

Объяснение выбора точки:

Стабилизация и укрепление *orbis pulmonalis* происходит через точки *inductorium pulmonale, VI3, lacunae, P7, a* также через точку *venae et viscera, V43*; также регулирование и гармонизация *qi stomachi* происходит через точку *conquisitorium stomachi, RS12*, а понижение контравекции идет путем стимулирования *conventus qi*, т.е. точки *atrium pectoris, Rs17*.

Для пункта 2б (дыхание с хрипами, обусловленное *calor*):

Inductorium pulmonale, VI3
Lacunae, P7
Ruina caelestis, Rs22
Abundantia, S40
Metallum structivum, P11

Все точки необходимо стимулировать диспульсивно.

Объяснение выбора точек:

Таким образом, происходит вывод *calor*-отклонения через точки *inductorium pulmonale, VI3, lacunae, P7* и *metallum structivum, P11*; а также происходит укрепление и регулирование *qi pulmonale et lienale* через точку *ruina caelestis, Rs22*; также происходит преодоление *humor* и *pituuta* через точку *abundantia, S40*, при одновременном понижении потока *qi*.

Если, кроме того, возникает *algor venti*, тогда необходимо диспульсивно стимулировать следующие точки:

Clusa externa, T5
Valles coniunctae, IC4

При ясном *humor* необходимо прижигать следующие точки:

Inductorium lienale, V21
Aquae divisae, Rs9

Объяснение выбора точек:

Воздействием на внутренние органы регулируется баланс жидкости, при этом выводится *humor*.

При хронической астме необходимо прижигать следующие точки:

Prima clusarum, Rs4
Venae et viscera, V43
Omnium defatigationum, Rg14.

Объяснение выбора точек:

Для укрепления *qi primum* необходимо воздействовать на точки *prima clusarum, Rs4* и *venae et viscera, V43*; воздействие на точку *omnium defatigationum, Rg14* позволяет осуществлять поддержку потока *qi* в внутренних органах и понижать *ardor*.

Сердечно-сосудистые заболевания

Гипертония

Механизм заболевания:

Ventus в *orbis hepaticus* приводит к *ventus internus* (до апоплексии) – с такими симптомами как головная боль, головокружение, афазия, гемиплегия.

Humor или *pituuta* областей *oo. Lienalis et stomachi* – с такими симптомами как чувство переполнения в области груди, учащенное сердцебиение, головокружение, тошнота, рвота, толстый, белый, липкий налет на языке: *pp. Chordales et lubrici*.

Ardor o. hepatici проявляется в верхней части тела – с такими симптомами как головная боль, раздражительность, ригидность затылка, покраснение лица, покраснение глаз, сухость во рту, запор, желтый налет на языке, *pp. chordales*.

Inanitas qi primum (а также *orbis renalis*, косвенно, смотря по обстоятельствам, также *orbis hepaticus*) – с такими симптомами как *pp. minuti sive mersi*, быстрая утомляемость, низкая выносливость.

При *inanitas yin renale* в *orbis cardialis* может образоваться *ardor*-симптоматика (симптомы: большое беспокойство, palpitation, нарушения сна, инкогерентность мыслей, покраснение лица или, по крайней мере, щек, *pp. minuti et celeri*) или же может возникнуть *pituuta* (с такими симптомами как инкогерентность мыслей, забывчивость, шизофрения).

При *inanitas yin hepaticum* часто образовывается *ventus internus* – с *yang hepaticum*, направленным наружу – и такими симптомами как повышенная раздражительность, сильное покраснение лица, *pp. chordales et celeri*, ярко красный языка, явно уменьшенный налет на языке.

Лечение:

Общему стимулированию подлежат следующие точки:

Stagnum venti, F20
Stagnum curvum, IC11
Vicus tertius pedis, S36
Impedimentale maius, H3

При наличии *ardor* в *orbis hepaticus* необходимо принимать во внимание стимуляцию следующих точек:

Fons tumuli yang, F34
Inrestitium ambulatorium, H2
Pluteus venti, T17
Inductorium hepaticum, V18

При *humor* или *pituuta* следует воздействовать на следующие точки:

Clusa interna, PC6
Abundantia, S40
Fons tumuli yin, L9
Conquisitorium stomachi, Rs12
Tumulus magnus, PC7

При *inanitas yin renale* во внимание должны быть приняты следующие точки:

Rivulus maior, R3
Copulatio trium yin, L6
Impedimentale laetitiaie, C7
Inductorium renale, V23

При *inanitas Yang* следует воздействовать на следующие точки:

Mare qi, Rs6
Prima clusarum, Rs4, обе необходимо прижигать.

Объяснение выбора точек:

Воздействием на точку *stagnum venti, F20* происходит рассеивание *ventus*-отклонений. Особенно важным является соединение этой точки с каналом *sinarteria retinens yang* и с каналом *sinarteria ascendens yang* – в качестве *copulo-conventorium*.

Стимуляция точки *stagnum curvum, IC1* способствует также выводу *ventus*-отклонения и охлаждает *calor coniunctoriums* принадлежащей стихии земли.

Благодаря воздействию на точку *impedimentale maius, H3* происходит гармонизация функций в области *orbis hepaticus*.

Воздействие на точку *vicus tertius pedis, S36* необходимо для гармонизации внутренних органов.

Благодаря воздействию на точку *interstitium ambulatorium, H2* можно добиться, с одной стороны, укрепления равновесия *orbis hepaticus*, с другой – благодаря ее функции как точки *effusorium* – получить из этой области большое количество энергии.

Fons tumuli yang, F34 является *coniunctorium*; воздействие на область стимуляцией данной точки носит выравнивающий характер.

Стимуляция точки *pluteus venti, T17* действует, как видно уже из ее названия, как «защитный эк-

ран» против *ventus* – то есть, защищает от *ventus*-отклонений.

Через точку *inductorium hepaticum, V18* следует выводиться *calor humidus*, а также можно поддерживать и укреплять *orbis hepaticus*.

Отношение точки *clusa interna, PC6* к *orbis lienalis* объясняет *humor* выводящее воздействие при её стимуляции, а также *ventus* и *calor* рассеивающее действие.

Благодаря воздействию на точку *abundantia, S40* можно преобразовать *humor* и *pituuta*, а также понизить Ян.

Стимулирование точки *fons tumuli yin, L9* обеспечивает регулирование *humor* и понижение бьющего вверх потока *qi*.

Достойным внимания остается специфическое действие стимуляции точки *conquisitorium stomachi, Rs12*: канализование *humor* и гармонизация *orbis stomachi*.

Точка *originalis cardinalis renalis*, а именно *rivulus maior, R3* позволяет осуществлять специфическую поддержку Инь, областей *oo. hepaticus et renalis*.

Подобную поддержку можно создавать через соответствующую точку *inductorium dorsale*, а именно через *inductorium renale, V23*.

Благодаря воздействию на точку *impedimentale laetitiaie, C7* происходит понижение и укрепление бьющей вверх *qi cardiale*.

Точка *copulatio trium yin, L6* как соединительная точка всех трех Инь – каналов очень пригодна для одновременной поддержки *oo. renalis et hepaticus*, а также для укрепления равновесия внутренних органов (*orbis lienalis*).

При помощи прижигания точки *mare qi, Rs6* осуществляется укрепление *orbis renalis*, а также мобилизация ее Ян (*yang merum*).

В таком же направлении действует стимуляция точки *prima clusarum, Rs4*: усмирение и понижение Ян.

Гипотония

(ср. с показаниями при обмороках, головокружении, шоке).

Сердечные заболевания (сердечная недостаточность, ангина pectoris, нарушения ритма биения сердца)

Механизм заболевания:

Блокада энергетического потока по каналам и области *oo. cardialis et pericardialis* – с такими симптомами как пальпитация, нарушения сна, резкое потовыделение, бросание в жар;

Inanitas orbis renalis, и как следствие нарушение обеспечения области *orbis pulmonalis* – с такими симптомами как стеснение дыхания, ортопноэ, ухудшение состояния при физических нагрузках;

Inanitas orbis pulmonalis – по причине недостаточного охлаждения через *orbis pulmonalis* возникают *calor*-симптомы: запор, нарушения выделения мочи: из этого может возникнуть *inanitas orbis renalis* – с такими симптомами как вздутость, появление отеков, асцит, пальпитация, покальвания в области сердца, периодически поднимающаяся температура тела, затрудненное дыхание – одышка.

Лечение:

Общему воздействию подвергаются следующие точки:

Clusa interna, PC6
Foramen intermedium, PC5
Aula minor, C8
Porta rimica, PC4
Lacus curvus, PC3

Объяснение выбора точек:

Для регулирования *qi*-потоков, а также для болеутоления и поддержки *orbis cardialis* в первую очередь рассматривают стимулирование точки *clusa interna, PC6*. Эта точка является *copulo-conventorium*, благодаря которой возникает связь между *cardinalis pericardialis* и *sinarteria retinens yin*. Также содержание названия *clusa* указывает на ее ключевую роль.

Благодаря воздействию на точку *foramen intermedium, PC5* можно регулировать и поддерживать *oo. cardialis et pericardialis*, также можно понизить поток *qi* и охладить *calor*.

Поддерживать это действие можно, воздействуя на *cardinalis cardialis* стимулированием точки *aula minor, C8*.

Само название точки *porta rimica* уже указывает на ее значение *rimicum*; стимуляция данной точки особенно глубоко воздействует на энергетический поток в *oo. cardialis et pulmonalis*, а также имеет регулирующий и поддерживающий характер в области верхнего обогревателя.

Точка *lacus curvus, PC3*, вследствие своей принадлежности к стихии воды, что уже понятно из названия, и вследствие своей функции как *coniunctorium* оказывает выраженное охлаждающее и одновременно поддерживающее влияние на верхний обогреватель.

При стенокардических болях, когда «сердце выскакивает» можно дополнительно воздействовать на точку *atrium pectoris, Rs17*.

Таким образом, регулируется поток *qi* и уменьшается давление в области грудной клетки. Следует помнить, что эта точка определяется как *conquisitorium pericardiale* и как *conventus* потока *qi*.

При болях в области сердца, которые отдаются в спине, следует дополнительно стимулировать следующие точки:

Inductorium renale, V23
Copulatio trium yin, L6

Объяснение выбора точек:

Благодаря укреплению стихии воды (= *orbis renales*) происходит уменьшение энергии *qi*, которая застоялась в верхнем обогревателе.

При брадикардии следует дополнительно воздействовать на следующие точки:

Vicus communicans, C5
Rex faciei, Rg25

Объяснение выбора точек:

В качестве *nexorium* точка *vicus communicans, C5* способна выводить *ventus* болезнетворное начало которое перенапрягает область *orbis cardialis et pulmonalis* и при известных условиях может вызвать брадикардию.

Благодаря воздействию на точку *rex faciei, Rg25* поток *qi* направляется в черепную область.

При тахикардии следует принимать во внимание точку:

Impedimentale laetitiae, C7.

Объяснение выбора точки:

Стимулирование данной точки позволяет произвести понижение *calor* и потока *qi*, что практически равнозначно укреплению *orbis cardialis*. Рассматриваемая точка соответствует *foramen qi originalis* данного канала.

При жалобах на сердце на ревматической основе следует принимать во внимание следующие точки:

Fons tumuli yang, F34
Vicus tertius pedis, S36
Rivulus liberatus, S41
Olympus, V60
Fons tumuli yin, L9

Объяснение выбора точек:

Благодаря воздействию на точки *fons tumuli yang, F34* и *vicus tertius pedis, S36*, которые определяются как *coniunctoria* всех Ян – каналов, оказывается глубокое влияние на внутренние органы (то есть на *oo. lienalis et hepaticus*).

Стимулирование точки *olympus, V60* также укрепляет *orbis hepaticus*, приводит в движение его поток *qi* и таким образом, выводит *ventus*-отклонения.

Стимулирование точки *rivulus liberatus, S41 – transitorium* (в соответствии с стихией Огня) – ускоряет вывод *humor venti*-отклонений.

Стимуляция точки *fons tumuli yin, L9* укрепляет *expulsio venti et humoris*, а также регулирует поток *qi*.

При отеках и застое крови следует стимулировать следующие точки:

Conquisitorium stomachi, Rs12

Cardo caeli, S25

Mare minus, C3

Fons tumuli yang, F34

Aquae divisae, Rs9

Via aquae, S28

Amnis recurrens, R7

Fons aquarum, R5

♠ *Yang flectens, V58*

♠ *Fons tumuli yin, L9*

Conquisitorium vesicale, Rs3

Объяснение выбора точек:

Благодаря воздействию на точку *conquisitorium stomachi, Rs12* можно не только гармонизировать и регулировать поток *qi orbis stomachi*, но и канализировать *humor*.

Стимуляция точки *cardo caeli, S25 (conquisitorium orbis intestine crassi)* позволяет устранять блокады и агглютинацию.

Через точку *coniunctorium orbis cardialis: mare minus, C3* действие направлено не только на эту область, но и на ускорение вывода *humor*-отклонений.

Через *coniunctorium cardinalis fellea: fons tumuli yang, F34* можно оказывать влияние на средний обогреватель, то есть не только на *orbis hepaticus*, но и на *orbis lienalis*; но во время её стимуляции также нужно оказывать поддержку *orbis renalis* и облегчать вывод *humor*.

Благодаря воздействию на точку *aquae divisae, Rs9*, как это уже понятно из названия точки, следует регулировать жидкостный баланс.

Из названия точки *via aquae, S28* также понятно ее предназначение – регулирование жидкостного баланса.

То же самое относится к точке *amnis recurrens, R7*; при стимуляции данной точки поддерживается *orbis renalis*, и управляется строительная энергия.

Fons aquarum, R5 является *rimicum* канала *cardinalis renalis* что позволяет оказывать глубокое влияние на области *oo. renalis et hepaticus*, а также поддерживать её равновесие и регулировать поток *qi*.

Воздействие на *nexorium cardinalis vesicalis: Yang flectens, V58* позволяет поддерживать дополняющую область, то есть *orbis renalis*, и так канализировать *humor*-отклонения.

Что касается точки *fons tumuli yin, L9*, то см. вышестоящий комментарий, относительно ее *humor*-регулирующего действия.

Точка *conquisitorium vesicale, Rs3* также способствует регулированию жидкостного баланса и стабилизирует *yin renale*.

При отдышке, хрипах, кашле и мокроте следует воздействовать на следующие точки:

Inductorium pulmonale, V13

Ruina caelestis, Rs22

Atrium pectoris, Rs17

Aula inductoria, Rs27

Aula minor, C8

Valles coniunctae, IC4

Объяснение выбора точек:

Точка *inductorium pulmonale, V13* служит укреплению равновесия *orbis pulmonalis* и регулированию потока *qi*.

Благодаря воздействию на точку *ruina caelestis, Rs22* можно укрепить *qi pulmonale* и прочистить гортань.

Воздействуя на точку *atrium pectoris, Rs17*, регулируется поток *qi* верхнего обогревателя.

Стимулирование точки *aula inductoria, R27* позволяет, как это уже понятно из названия, оказывать огромное влияние на каналы в области грудной клетки, успокаивать кашель и отдышку (*anhelitus*).

Стимуляция точки *aula minor, C8* приводит к снижению Ян и к укреплению *orbis renalis*.

Благодаря воздействию на точку *valles coniunctae, IC4* стабилизируют *species*, а также *orbis pulmonalis*.

Если возникает *inanitas orbis renalis*, то тогда требуется дополнительное стимулирование следующих точек:

Prima clusarum, Rx4 – прижигать

Mare qi, Rs6 – прижигать

Verte!, F29

Объяснение выбора точек:

Благодаря воздействию на точку *prima clusarum, Rs4* укрепляется *orbis renalis*, а также *qi nativum*.

Тот же самый эффект достигается при стимулировании точки *mare qi, Rs6*: регулирование и укрепление *yin merum*.

Как уже понятно из названия, стимулирование точки *Verte!, R29*, способствует возвратному движению *yin renale*.

Если одновременно выявляются гастрические заболевания, тогда следует обратить внимание на следующие точки:

Concusitorium stomachi, Rs12

Cardo caeli, S25

Mare qi, S6

Vicus tertius pedis, S36

Объяснение выбора точек:

Благодаря воздействию на точку **concusitorium stomachi, Rs12** регулируется поток **qi** в любой области.

Через **cardo caeli** происходит гармонизация энергетического потока в **oo. Intestinorum**; а стимулирование точки **mare qi, S6** обеспечивает через укрепление **orbis renalis** понижение Ян.

И, наконец, стимулирование точки **vicus tertius pedis, S36**, то есть **coniunctorium** стихии земли обеспечивает полную гармонизацию внутренних органов.

Периферические нарушения кровообращения

Механизм заболевания:

Блокада потока энергий **qi** и **xue** по причине **algor** напасти;

Humor-отклонения;

Calor или **ardor**.

Лечение:

Освобождение каналов и активизация **xue** – через воздействие на следующие точки:

На верхней конечности:

Stagnum curvum, IC11

Mare minus, C3

Clusa externa, T5

Clusa interna, PC6

Объяснение выбора точек:

Воздействием на точку **stagnum curvum, IC11** выводятся **humor**- и **calor**-отклонения, а также гармонизируется поток энергии **xue**.

Стимулирование точки **mare minus, C3** прочищает каналы.

Похожее действие оказывает стимулирование точки **clusa externa, T5**: открытие главных и сетевых каналов и устранение блокад **qi**.

Воздействие на точку **clusa interna, PC6** обеспечивает не только регулирование **qi**, но и успокоение боли и вывод **calor** и **humor**.

На нижней конечности:

Fons tumuli yang, F34

Fons tumuli yin, L9

Campana suspensa, F39

Copulatio trium yin, L6

Объяснение выбора точек:

Благодаря воздействию на точку **fons tumuli yang, F34** можно не только элиминировать **calor**- и **humor**-отклонения, но и оказывать укрепляющее и поддерживающее действие на весь опорно-двигательный аппарат: данная точка определяется как «**conventus nervorum**».

При стимулировании точки **fons tumuli yin, L9** выводятся **humor, calor** и **ardor**, а **qi** направляется в нижний обогреватель.

Через точку **campana suspensa, F39** можно канализировать **humor**- или **pituita**-симптоматику.

И, наконец, стимулирование точки **copulation trium yin, L6** обеспечивает ускорение обмена жидкости, то есть увеличение динамики энергии **xue**.

Заболевания желудочно-кишечного тракта

Икота

Механизм заболевания:

Бьющий вверх **qi stomachi**, давит в верх.

Это обуславливается следующими процессами:

Repletio – с такими симптомами как чувство переполнения, громкая икота, запор;

Inanitas – с такими симптомами как общие **inanitas**-признаки: тихая икота, учащенное дыхание, охлаждение конечностей.

Лечение:

Стабилизация **qi**, понижение энергий, направленных кверху – через воздействие на следующие точки:

Ruina caelestis, Rs22

Inductorium diaphragmatis, V17

Clusa interna, PC6

Atrium pectoris, Rs17

Объяснение выбора точек:

Воздействием на точку **ruina caelestis, Rs22** достигается укрепление и регулирование **qi lienale**, а также освобождение гортани.

Стимулирование точки **inductorium diaphragmatis, V17** обеспечивает регулирование энергии **qi** и понижение Ян.

Воздействие на точку **clusa interna, PC6** позволяет укрепить и гармонизировать область верхнего обогревателя, успокоить и отрегулировать динамику **qi**.

Через стимулирование точки *atrium pectoris*, *Rs17* происходит понижение контравекции и одновременно регулируется *qi*.

При *inanitas*:

Conquisitorium stomachi, *Rs12*

Vicus tertius pedis, *S36*

Prima clusarum, *Rs4*

Mare qi, *Rs6*

Объяснение выбора точек:

Для поддержки и укрепления, как внутренних органов, так и области *orbis renalis* следует супплетивно стимулировать с одной стороны точки *conquisitorium stomachi*, *Rs12* и *vicus tertius pedis*, *S36*, а с другой стороны точки *prima clusarum*, *Rs4* и *mare qi*, *Rs6*, укалывая их или прижигая.

При *repletio*:

Conquisitorium cardiale, *Rs14*

Interstitium ambulatorium, *H2*

Vestibulum internum, *S44*

Cardo caeli. *S25*

Объяснение выбора точки:

Через стимулирование точки *conquisitorium cardiale*, *Rs14* происходит процесс гармонизации области *orbis stomachi*, а внутренние органы расслабляются.

Через точку *effusorium cardinalis hepaticae: interstitium ambulatorium*, *H2* из области *orbis hepaticus* можно вывести *calor* или *ardor*.

Такие отклонения выводятся из внутренних органов, то есть из *oo. stomachi et lienalis* в основном через стимулирование точки *vestibulum internum*, *S44*.

И, наконец, воздействие на точку *cardo caeli*. *S25* обеспечивает регулирование *qi* и разрушение блокад.

Тошнота, позывы к рвоте

Механизм заболевания:

а. *Algor*-отклонения: внезапное появление симптомов, жидкая рвота, потребность в теплой или горячей пище после рвоты:

б. *Calor*-симптоматика в связи с климатической напастью, реже по причине неправильной диеты: рвота имеет резкий неприятный запах – наряду с другими *calor*-симптомами, такими как красный язык, желтый налет на языке и т.д.;

в. *Humor* или *pituita*-симптомы – выражаются в ощущении кома в горле, выделении слизистой или липкой рвоты, *pp. lubrici*;

г. Рвота от пресыщения;

д. Избыточное количество энергии в области *orbis hepaticus* и перегруз внутренних органов – с такими симптомами как боль в боку, ощущение кома в горле, отрыжка с кислым привкусом или рвота, *pp. chordales*.

Лечение:

Для пункта а (при *algor*):

Foramen cardiacum, *Rs13* – прижигать

Conquisitorium lienale, *H13* – прижигать

Inductorium lienale, *V20* – супплетивно

Clusa interna, *PC6* – супплетивно

Объяснение выбора точек:

Благодаря воздействию на точку *foramen cardiacum*, *Rs13* можно усилить *qi* внутренних органов и регулировать *oo. lienalis et stomachi*; из-за наличия *algor* необходимо делать прижигание.

При стимулировании точки *conquisitorium lienale*, *H13* достигается укрепление и гармонизация области *orbis lienalis*.

Тот же самый результат получается при воздействии на точку *inductorium lienale*, *V20*, по отношению к *qi* в внутренних органах.

Для укрепления внутренних органов также необходимо стимулировать точку *clusa interna*, *PC6*.

Для пункта б (при *calor*):

Conquisitorium stomachi, *Rs12* – диспульсивно

Inductorium stomachi, *V21* – диспульсивно

Clusa interna, *PC6* – диспульсивно

Vicus tertius pedis, *S36* – диспульсивно

Объяснение выбора точек:

Благодаря воздействию на точку *conquisitorium stomachi*, *Rs12* происходит процесс гармонизации *qi* в этой области, а также вывод *calor*.

Соответствующая точка *inductorium stomachi*, *V21* оказывает еще более укрепляющее и гармонирующее действие на область *oo. lienalis et stomachi*.

Стимулирование точек *clusa interna*, *PC6* и *vicus tertius pedis*, *S36* также приводит к гармонизации срединного оообогревателя.

Для пункта в (при *humor* или *pituita*):

Abundantia, *S40* – диспульсивно

Atrium pectoris, *Rs17* – диспульсивно

Mare qi, *Rs6* – диспульсивно

Conquisitorium stomachi, *Rs12* – диспульсивно

Vicus tertius pedis, *S36* – диспульсивно

Объяснение выбора точек:

При воздействии на точку *abundantia*, *S40* происходит преодоление *humor* и *pituita*.

Благодаря стимулированию точки *atrium pectoris*, *Rs17* в первую очередь происходит процесс гармонизации в верхнем обогревателе, при этом происходит не прямое понижение контравективных энергий.

Оказывая воздействие на точку *mare qi*, *Rs6*, можно укрепить область *orbis renalis* и тем самым понизить Ян.

Через точку *conquisitorium stomachi*, *Rs12* гармонизируют не только энергию *qi* этой области, но и выводят *humor*-отклонения.

Стимулирование точки *vicus tertius pedis*, *S36*, как уже известно, оказывает укрепляющее действие на внутренние органы, и предоставляет возможность выводить *humor* или *pituita*.

Для пункта г: при острых приступах расстройства следует воздействовать на следующие точки:

Dioptra mobilis, *Rs21* – диспультсивно

Vicus tertius pedis, *S36* – диспультсивно

Caput metatarsalis halucis, *L4* – диспультсивно

Объяснение выбора точек:

При воздействии на точку *dioptra mobilis*, *Rs21* происходит понижение контравекций и стабилизация *qi lienale*.

Через точку *vicus tertius pedis*, *S36* происходит гармонизация внутренних органов.

При стимулировании точки *foramen nexorium cardinalis lienalis: caput metatarsalis halucis*, *L4* достигается укрепление, прежде всего, области *orbis stomachi* и коррекция *repletio humoris*.

Для пункта д: при избыточных потоках энергии в области *orbis hepaticus* следует воздействовать на следующие точки:

Interstitium ambulatorium, *H2* – диспультсивно

Rivulus liberatus, *S41* – супплетивно

Laetitia repressa, *S45* – супплетивно

Объяснение выбора точек:

Благодаря воздействию на точку *interstitium ambulatorium*, *H2* – которая определяется как точка *effusorium cardinalis hepatica* – можно выводить избыточную энергию из области *orbis hepaticus*.

Стимулирование точки *rivulus liberatus*, *S41* оказывает спазмолитическое действие, а также выводит *calor* и *humor venti*-отклонения, типические симптомы при поражении области *orbis hepaticus*.

Точка *laetitia repressa*, *S45* является *puteale* (стихия Металла).

Её стимуляция оказывает охлаждающее действие и способствует понижению контравекций. Также,

воздействуя на эту точку, можно устранять *pituita*-блокады, если они появляются вследствие *ardor*.

Боли в желудке, боли в области живота

Механизм заболевания:

а. *Qi hepaticum* охватывает область *orbis stomachi* – с такими симптомами как чувство напряжения, отрыжка с кислым привкусом, боли при волнении, *pp. chordales*;

б. *Concretiones* в результате неправильного питания – со стазом пищеварения, замедлением потока *qi*, с чувством давления и отрыжкой;

в. *Pituita*-симптомы – боли в желудке, пальпитация, головокружение, рвота;

г. Стазы потока *xue* – выражены такими симптомами как постоянная боль, желудочное кровотечение, дегтеобразный стул, рвота с кровью;

д. *Calor*-симптомы – неприятный запах изо рта, неприятный запах выделений, *pp. celeri*;

е. *Algor*-симптомы – понос, влажный язык, обильное выделение мочи;

ж. *Inanitas*-симптомы – боли, которые стихают при надавливании.

Лечение:

Общее – в зависимости от симптома диспультсивное или супплетивное воздействие на следующие точки с целью гармонизации и успокоения болей в внутренних органах:

Vicus tertius pedis, *S36*

Conquisitorium stomachi, *Rs12*

Clusa interna PC6

Для пункта а: при чрезмерном количестве энергии *qi* необходимо дополнительно воздействовать на следующие точки:

Rivulus liberatus, *S41* – диспультсивно

Impedimentale maius, *H3* – диспультсивно

Conquisitorium hepaticum, *H14* – диспультсивно

Объяснение выбора точек:

Благодаря воздействию на точку *rivulus liberatus*, *S41* рассеиваются *ventus*-отклонения и успокаиваются судороги.

При стимулировании точки *impedimentale maius*, *H3* воздействие на область *orbis hepaticus* является как укрепляющим и гармонизирующим, так и охлаждающим.

Через точку *conquisitorium hepaticum*, *H14* можно понизить *calor* и *ardor* потока *xue* и укрепить, таким образом, *qi hepaticum*.

Для пункта б: При болях в результате неправильного питания следует воздействовать на выбор на следующие точки:

Conquisitorium lienale, H13
Vicus constitutus, Rs11
Dioptra mobilis, Rs21
Vestibulum internum, S44

Объяснение выбора точек:

Благодаря воздействию на точку *conquisitorium lienale, H13* происходит процесс укрепления и гармонизации области *orbis lienalis*, а также идет преодоление *humor*-отклонений.

Стимулирование точки *vicus constitutus, Rs11* способствует гармонизации *oo. stomachi et intestinorum*; воздействие на точку *dioptra mobilis, Rs21* понижает контравекции.

При воздействии на точку *vestibulum internum, S44* происходит регулирование *qi* и вывод *calor humidus* из области *orbis stomachi*.

Для пункта в: при *pituita*-симптомах необходимо дополнительно воздействовать на следующие точки:

Conquisitorium cardiale, Rs14 – прижигать
Abundantia, S40 – прижигать
Aquae divisae, Rs9 – прижигать

Объяснение выбора точек:

Благодаря воздействию на точку *conquisitorium cardiale, Rs14* происходит не только гармонизация в области *orbis stomachi*, но и общее успокоение боли в внутренних органах.

Стимулирование точки *abundantia, S40* способствует преодолению *humor* и выводу *pituita*; воздействие на точку *aquae divisae, Rs9* позволяет регулировать баланс жидкости в организме.

Для пункта г: При стазах энергии *xue* нужно воздействовать на следующие точки:

Copulatio trium yin, L6 – диспульсивно
Inductorium diaphragmatis, V17 – диспульсивно
Conquisitorium lienale, H13 – прижигать

Объяснение выбора точек:

При стимулировании точки *copulatio trium yin, L6* происходит стимуляция и ускорение обмена жидкости – что следует не только из ее определения как *copulo-conventorium*, которая объединяет все три канала Инь в нижней конечности.

Точка *inductorium diaphragmatis, V17* является *conventus xue*; ее стимулирование обеспечивает регулирование потока *xue* и, таким образом, косвенно способствует устранению стазов.

Благодаря воздействию на точку *conquisitorium lineale, H13* стабилизируется, наконец, область *orbis lienalis*, при этом идет преодоление *humor*-отклонений.

Для пункта д: при *calor* важными являются следующие точки:

Vallis demersa, S43 – диспульсивно
Laetitia repressa, S45 – диспульсивно

Объяснение выбора точек:

Наряду с тем, что воздействие на точку *vallis demersa, S43* способствует выводу *humor*, ее стимулирование, так как она определяется как *inductorium* (в соответствии со стихией дерева) приводит к охлаждению (дерево – «ребенок» стихии воды!).

Непосредственное *refrigeratio* достигается благодаря воздействию на точку *laetitia repressa, S45*; эта точка является *puteale cardinalis stomachi* и принадлежит стихии металла. Таким образом, исправляются *color-humidus*- и *ardor*-симптомы.

Для пункта е: При *algor* необходимо воздействовать на следующие точки:

Conquisitorium cardiale, Rs14 – прижигать
Prima clusarum, Rs4 – прижигать

Объяснение выбора точек:

Как уже упоминалось выше, при воздействии на точку *conquisitorium cardiale, Rs14* происходит влияние на внутреннюю часть тела и её гармонизация, а через точку *prima clusarum, Rs4* – укрепление равновесия области *orbis renalis* и, таким образом, области *yang merum*.

Для пункта ж: при *inanitas* необходимо воздействовать на следующие точки:

Inductorium lienale, H13 – супплетивно
Mare qi, Rs6 – супплетивно
Vicus tertius pedis, S36 – супплетивно

Объяснение выбора точек:

Благодаря воздействию на точку *inductorium lienale, H13* происходит укрепление области *orbis lienalis*, а также усиление энергии строения.

Стимулирование точки *mare qi, Rs6* обеспечивает мобилизацию *yang merum*; и, наконец, воздействуя на точку *vicus tertius pedis, S36*, усиливаются внутренние органы.

Дизентерия

Механизм заболевания:

Поражение областей *oo. stomachi et intersternorum* через:

***Calor humidus,*
*Humor algidus.***

Лечение:

В общих чертах в данном случае, в соответствии с полученными результатами обследования рассматриваются следующие точки:

Cardo caeli, S25
Vicus tertius pedis, S36
Angustiae superiores aggeri ampli, S37
Valles coniunctae, IC4.

Объяснение выбора точек:

Благодаря воздействию на точку *cardo caeli, S25*, которая определяется как точка *conquisitorium* области *orbis intestini crassi*, восстанавливается и гармонизируется энергетический поток в *oo. intestinorum*.

При стимулировании точки *vicus tertius pedis, S36* происходит глубокая и объемная гармонизация внутренних органов – что вызывает постоянную канализацию *humor*.

При воздействии на точку *angustiae superiores aggeri ampli, S37* происходит регулирование *oo. stomachi et intestinorum* и очищение *calor humidus*. Эта точка способна оказывать огромное влияние на область нижних конечностей – благодаря тому, что она является *coniunctorium* области *orbis intestini crassi*.

Часто стимулируемая точка *valles coniunctae, IC4* является точка *originalis* канала *cardinalis intestini crassi*; ее влияние поддерживает любые терапевтические меры в этой области.

Для пункта а: при *calor humidus* необходимо воздействовать на следующие точки:

Stagnum curvum, IC11
Caput metatarsalis halucis, L4
Fons tumuli yin, L9.

Объяснение выбора точек:

Точка *stagnum curvum, IC11* определяется как *coniunctorium* канала *cardinalis intestini crassi*; при ее стимулировании происходит глубокое воздействие на эту область, а также снижение *calor* и общая гармонизация энергетических потоков.

При воздействии на точку *caput metatarsalis halucis, L4* с одной стороны возникает сильное влияние на внутренние органы, с другой – регулирование при помощи ее принадлежности к *sinarteria impedimentalis* энергетического потока во всем нижнем обогревателе.

Стимуляцией точки *fons tumuli yin, L9* корректируется *calor humidus*.

Для пункта б: при *algor humidus* необходимо дополнительно стимулировать следующие точки:

Conquisitorium stomachi, Rs12
Mare qi, Rs6
Copulatio trium yin, L6

Объяснение выбора точек:

Благодаря воздействию на точку *conquisitorium stomachi, Rs12* регулируется *qi stomachi* и канализуется *humor*.

Прижиганием точки *mare qi, Rs6*, консолидируется и укрепляется энергия *orbis renalis*, т.е. *yin et yang merum*.

В конечном итоге, воздействие на *copulatio trium yin, L6*, приводит к укреплению внутренних органов, и тем самым убыстряет преодоление *humor*.

При хронической дизентерии следует стимулировать следующие точки:

Inductorium lienale, V20
Inductorium stomachi, V21
Conquisitorium stomachi, Rs12

Объяснение выбора точек:

Стимуляцией выше указанной *inductoria dorsalia* достигается глубокое воздействие на данные области: они укрепляются и гармонизируются, происходит преодоление находящихся в них *humor*-отклонений.

При тенезмах следует обращать внимание:

Inductorium pro medio tergo, V29
Prima clusarum, Rs4

Объяснение выбора точек:

При помощи точки *inductorium pro medio tergo, V29*, укрепляются и гармонизируются энергии нижнего обогревателя; при воздействии на точку *prima clusarum, Rs4*, которая соответствует *conquisitorium intestini tenuis*, регулируется *qi* в области *oo. intestinorum*.

Диарея

Механизм заболевания:

а. *algor*-отклонения – проявляются такими симптомами, как: резкие боли, колики, жидкий стул;

б. *calor*-отклонения – проявляются такими симптомами, как: желтый стул с тошнотворным запахом, воспаленный анус, резкие боли в нижней части живота;

в. *humor*-отклонения – проявляются такими симптомами, как: урчание, чувство напряжения и давления во внутренних органах;

г. *inanitas* внутренних органов – проявляются такими симптомами, как: нарушение пищеварения, чувство слабости в желудке, а также чувство холода во внутренних органах;

д. *inanitas* области почек – при этом наблюдается жидкий стул по утрам, сопровождающийся слабой болью.

Терапия:

Для пункта а: при *algor* осуществляется воздействие на следующие точки:

Mare qi, Rs6, прижигание
Conquisitarium stomachi, Rs12, прижигание
Cardo caeli, S25, прижигание

Объяснение выбора точек:

При помощи точки *mare qi, Rs6*, не только укрепляется не только *orbis renalis*, но и усиливается весь нижний обогреватель.

При помощи точки *conquisitarium stomachi, Rs12*, осуществляется гармонизирующее воздействие на *qi* во внутренних органах, канал *sinarteria respondens* от неё связан с *oo. stomachi, intestini tenuis et tricalorii*.

При помощи точки *cardo caeli, S25*, достигается гармонизация потока энергии в области *oo. intestinorum*.

Для пункта б: при *calor* осуществляется воздействие на следующие точки:

Foramen pyloricum, Rs10, диспульсивно
Valles coniunctae, IC4, диспульсивно
Vestibulum internum, S44, диспульсивно

Объяснение выбора точек:

Foramen pyloricum, Rs10, является *copulo-conventorium* канала *cardinalis lienalis*. Таким образом, *calor humidus* выводится из внутренних органов.

Точка *valles coniunctae, IC4*, будучи точкой *qi originalis* канала *cardinalis intestini crassi*, служит для глубокого влияния на *oo. intestinorum*.

Стимуляцией *vestibulum internum, S44*, достигается вывод и охлаждение *calor humidus* – отклонения.

Для пункта в: при *humor* стимулируются:

Conquisitorium lienale, H13, прижиганием
Aquae divisae, Rs9, прижиганием
Fons tumuli yin, L9, диспульсивно
Caput metatarsalis halucis, L4, диспульсивно

Объяснение выбора точек:

При помощи точки *conquisitorium lienale, H13*, достигается укрепление энергии *orbis lienalis*, что способствует преодолению *humor*-отклонений.

Стимуляцией *aquae divisae, Rs9*, регулируется объем соков и жидкостей.

Воздействие на *fons tumuli yin, L9*, приводит к регулированию *humor*-отклонений.

При помощи точки *caput metatarsalis halucis, L4*, усиливаются *oo. liealis et stomachi*, что приводит к вытеснению *humor*-отклонений.

Для пункта г: при *inanitas* внутренних органов осуществляется воздействие на следующие точки:

Induktorium lienale, V20, супплетивно
Induktorium stomachi, V21, супплетивно
Vicus tertius pedis, S36, супплетивно
Impedimentale maius, H3, диспульсивно
Interstitium ambulatorium, H2, диспульсивно

Объяснение выбора точек:

При помощи точки *inductoria dorsalia* для области *oo. lienalis et stomachi* достигается укрепление внутренних органов.

Похоже *suppletio* достигается воздействием на точку *coniunctorium cardinalis stomachi*, т.е. точку *vicus tertius pedis, S36*.

Чтобы избежать превышений избыточной энергии *orbis hepaticus, qi* выводится при воздействии на точку *impedimentale maius, H3*, а также для этого воздействуют на соответствующую точку *effusorium*, т.е. точку *interstitium ambulatorium, H2*.

Для пункта д: при недостаточности *qi renale* осуществляется воздействие на следующие точки:

Porta fortunae, Rg4, прижиганием
Prima clusarum, Rs4, прижиганием
Conventus omnium, Rg20, прижиганием
Induktorium renale, V23, супплетивно
Induktorium lienale, V20, супплетивно

Объяснение выбора точек:

Стимуляцией *porta fortunae, Rg4*, происходит укрепление *orbis renalis*, и снижение *qi*.

На соответствующей стороне Инь (= стороне живота) можно акцентировать данное направление воздействия стимуляцией точки *prima clusarum, Rs4*.

При воздействии на *conventus omnium, Rg20*, *yang merum* выводится из нижнего обогревателя вверх.

Дальнейшее укрепление областей *orbis renalis* и *orbis lienalis* достигается при воздействии на соответствующие точки *inductoria dorsalia*.

При диарее, возникшей в результате нарушения диеты, следует принимать во внимание воздействие на:

Dioptra mobilis, Rs21, диспульсивно
Vicus tertius pedis, S36, диспульсивно

Inductorium stomachi, V21, диспульсивно
Conquisitorium intestini crassi, S25, диспульсивно
Conquisitorium stomachi, Rs12, диспульсивно

Объяснение выбора точек:

При помощи точки *dioptra mobilis, Rs21*, достигается снижение контракций.

Стимуляцией *vicus tertius pedis, S36*, внутренние органы приводятся в состояние гармонии.

Воздействие на точку *inductorium stomachi, V21*, стабилизирует средний обогреватель; а точкой *conquisitorium intestini crassi, S25*, осуществляется благоприятное влияние на поток энергии в *oo. intestinorum*.

Воздействие на точку *conquisitorium stomachi, Rs12*, регулирует *orbis stomachi* и вывод контракций.

Запор

Механизм заболевания:

При запоре речь идет о недостатке соков в области *oo. intestinorum*. Его могут обуславливать:

а. *calor*- отклонение;

б. *obstipatio qi* при избыточности энергии в области *orbis hepaticus* и *repletio* в среднем обогревателе – при таких симптомах, как чувство напряжения в центре живота и в боках;

в. *ventus*- отклонения – при таких симптомах, как сухой кашель, боль в горле, сухость кожи, расслаивание ногтей, бугристый стул;

г. Нарушения диеты, при которых наблюдается потрескивание губ, клейкость поверхности языка, боли в животе, отсутствие аппетита;

д. *algor*- отклонение – при этом наблюдаются сильные боли в животе, белый, бледный цвет лица, светлая моча;

г. *inanitas* – при этом наблюдаются нарушения равновесия, palpitations, общая слабость и снижение массы тела; бессонница.

Терапия:

Следует принимать во внимание точки:

Vestibulum internum, S44, диспульсивно

Cardo caeli, S25, диспульсивно

Inductorium intestini crassi, V25, диспульсивно

Transversum magnum, L15, диспульсивно

Объяснение выбора точек:

При помощи точки *vestibulum internum, S44*, выводится *calor*- симптоматика, при этом достигается охлаждение.

Стимуляцией точки *cardo caeli, S25*, соответствующей *conquisitorium intestini crassi*, гармонизи-

руется и регулируется поток энергии в области *oo. intestinorum*.

Воздействие на точку *inductorium intestini crassi, V25*, регулирует *oo. stomachi et intestinorum*.

Применение точки *transversum magnum, L15* устраняет контракций.

Для пункта а: при *calor*, кроме всего прочего стимулируются следующие точки:

Mare illuminationis, R6, супплетивно

Lanx magna, H1, диспульсивно

Valles coniunctae, IC4, диспульсивно

Объяснение выбора точек:

Вследствие того, что при воздействии на точку *mare illuminationis, R6*, выводится вверх *qi renale* достигается охлаждение *calor*.

Стимуляцией *lanx magna, H1*, гармонизируется движение *xue*.

При помощи точки *valles coniunctae, IC4*, усиливается *orbis intestini crassi*.

Для пункта б: при *occlusio qi* дополнительно следует учитывать:

Mare qi, Rs6, диспульсивно

Tigris volans, T6, диспульсивно

Объяснение выбора точек:

Повторяющиеся нарушения можно устранить при воздействии на точку *mare qi, Rs6*.

Стимуляция *tigris volans, T6*, ведет к ослаблению заторов и сплетений и активизирует соки.

Для пункта в: при *ventus* – симптоматике задерживаются такие точки, как:

Porta ventorum, V12, диспульсивно

Aula venti, Rg16, диспульсивно

Inductorium intestini crassi, V25, диспульсивно

Объяснение выбора точек:

Вывод *ventus* – отклонений достигается воздействием на точку *porta ventorum, V12*, а также на точку *aula venti, Rg16*.

При помощи точки *inductorium intestini crassi, V25*, также возможен вывод отклонений подобного вида.

Для пункта г: при ошибках диеты осуществляется воздействие на следующие точки:

Conquisitorium stomachi, Rs12, диспульсивно

Vicus tertius pedis, S36, диспульсивно

Объяснение выбора точек:

При симптоматике *repletio* гармонизация достигается воздействием на точку *conquisitorium stomachi*,

Rs12, а также через *coniucstorium* канала *cardinalis stomachi*, т.е. точку *vicus tertius pedis, S36*.

Для пункта д: при *algor* дополнительно следует учитывать:

Prima clusarum, Rs4, прижиганием
Copulatio trium yin, L6, прижиганием

Объяснение выбора точек:

Для воздействия на состояние нижнего обогревателя, и одновременно на *tepefactio* в этой области, в ней прижигается *prima clusarum, Rs4*.

Подобное воздействие на точку *copulatio trium yin, L6*, ведет к укреплению *orbis lienalis*, а также к активизации циркуляции соков.

Для пункта е: при *inanitas* задействуются такие точки, как:

Inductorium diaphragmatis, V17, супплетивно
Inductorium hepaticum, V18, супплетивно
Cardo caeli, S25, супплетивно

Объяснение выбора точек:

При помощи точки *inductorium diaphragmatis, V17*, устраняются *inanitas* – симптомы и недостатки в средней области живота.

Данное терапевтическое намерение поддерживается воздействием на точку *inductorium hepaticum, V18*.

Стимуляцией *cardo caeli, S25*, улучшается поток энергии в области *oo. intestinorum* и гармонизируется нижний обогреватель.

Выпадение прямой кишки (анальное выпадение)

Механизм заболевания:

а. *inanitas*- обусловленное – возникло в результате очищения кишечника;

б. *repletio*- обусловленное – наблюдается опухшая, покрасневшая, болезненная выпавшая часть – что свидетельствует о *calor*.

Терапия:

Для пункта а: при *inanitas*:

Conventus omnium, Rg20, прижиганием
Inductorium maris qi, V24, прижиганием
Vicus tertius pedis, S36, прижиганием

Объяснение выбора точек:

При помощи точки *conventus omnium, Rg20*, стабилизируется *orbis hepaticus* и из нижнего обогревателя выводится вверх *yang merum*.

Воздействием на точку *inductorium maris qi, V24*, достигается укрепление *qi* в нижнем обогревателе и регулирование циркуляции соков...

Путем стимуляции точки *vicus tertius pedis, S36*, происходит стабилизация внутренних органов.

Для пункта б: при *repletio* осуществляется воздействие на одну из точек таких как:

Inductorium intestini crassi, V25, диспульсивно
Angustiae superiores aggeri ampli, S37, диспульсивно
Cardo caeli, S25, диспульсивно
Fons tumuli yin, L9, диспульсивно

Объяснение выбора точек:

При помощи точки *inductorium intestini crassi, V25*, выводится часть энергии *repletio* из областей *oo. intestinorum*, как и при воздействии на соответствующую точку *conquisitorium: cardo caeli, S25*. Данный процесс усиливается воздействием на точку *angustiae superiores aggeri ampli, S37*, которая действует как точка *conquisitorium orbis intestini crassi* в области нижних конечностей.

Точкой *fons tumuli yin, L9*, осуществляется регулирующее воздействие на нижний обогреватель.

Неврологические заболевания

Эпилепсия

Механизм заболевания:

Обусловленный *inanitas yin renale et hepaticum, ventus internus* поднимается, а также поднимается *humor* или *pituuita*, что нарушает поток *qi* в каналах. Происходит блокировка каналов и органов чувств.

Терапия:

Открытие органов чувств (*patefactio*), преодоление *humor* или *pituuita*, успокоение *orbis hepaticus*, успокоение *ventus internus* – стимуляцией таких точек, как:

Aula venti, Rg16
Stagnum venti, F20
Canalis aquae, Rg26
Omnium defatigationum, Rg14
Inductorium hepaticum, V18, супплетивно
Inductorium cardiale, V15, супплетивно
Fons scatens, R1, супплетивно

Объяснение выбора точек:

При помощи точек *aula venti, Rg16* и *stagnum venti, F20*, происходит вытеснение *ventus*- отклонений.

Стимуляцией точки *canalis aquae, Rg26*, *humor* как *pituuita* преодолевается, в результате чего освобождаются органы чувств.

Воздействие на точку *omnium defatigationum, Rg14*, поддерживает очищение органов чувств.

Супплетивная стимуляция *inductoria dorsalis* укрепляет и умиряет энергии в обозначенных областях.

Воздействием на точку *fons scatens, R1*, активируется *qi renale*, что косвенно приводит к стабилизации *orbis hepaticus*.

В дальнейшем следует учитывать:

Origo ascendentis yang, V62

Mare illuminationis, R6

Clusa interna, PC6

Foramen intermedium, PC5

Impedimentale laetitiae, C7

Vicus communicans, C5

Valles coniunctae, IC4

Copulatio trium yin, L6

Fons tumuli yang, F34

Abundantia, S40

Conquisitorium cardiale, Rs14

Conquisitorium stomachi, Rs12

Vestibulum shen, Rg24

Объяснение выбора точек:

При помощи точки *origo ascendentis yang, V62*, достигается укрепление *orbis hepaticus* и устранение мышечных спазмов.

Стимуляцией *mare illuminationis, R6*, регулируется *qi renale*, а затем также *orbis hepaticus*.

Воздействие на точки *foramen intermedium, PC5*, и *clusa interna, PC6*, позволяет регулировать поток энергии в верхнем обогревателе, умиряет *ventus* и вытесняет *pituita*.

При помощи точки *vicus communicans, C5*, разрушаются *ventus*- отклонения.

Стимуляция точки *impedimentale laetitiae, C7*, открывает каналы.

Воздействием на точку *valles coniunctae, IC4*, поддерживается разрушение *ventus*- отклонений и обеспечивается проходимость сетевых каналов.

При помощи точки *copulatio trium yin, L6*, достигается преодоление *humor* или *pituita* укреплением *orbis lienalis*, а также одновременная активизация соков.

При стимуляции точки *fons tumuli yang, F34*, т.е. *coniunctorium* канала *cardinalis fellea*, достигается глубокое воздействие на область *orbis hepaticus*, при этом расслабляя и гармонизируя ее.

При помощи точки *abundantia, S40*, возможно преодоление *pituita*.

Стимуляция точек *conquisitorium cardiale, Rs14*, и *conquisitorium stomachi, Rs12*, укрепляет внутренние органы и верхний обогреватель.

Стимуляция точки *vestibulum shen, Rg24*, стабилизирует целостность и координацию всех функций человеческого организма.

Heerum

Механизм заболевания:

Humor попадает в конечности, блокирует каналы, что ведет к застою *qi* и *xue*.

Терапия:

Открытие каналов, облегчение циркуляции *qi* и *xue*.
Точки для воздействия на верхние конечности:

Stagnum curvum, IC11

Promontorium humeri, IC15

Valles coniunctae, IC4

Clusa externa, T5

Объяснение выбора точек:

Стимуляцией *stagnum curvum, IC11*, достигается вывод *humor* и гармонизация энергии обновления и *xue*.

При помощи точки *promontorium humeri, IC15*, устраняются не только *ventus*- отклонения, но и застойные явления всякого рода.

При воздействии на точку *valles coniunctae, IC4*, открываются каналы.

Стимуляцией *clusa externa, T5*, прочищаются главные и сетевые каналы, устраняя, таким образом, блокады *qi*.

Точки для воздействия на нижние конечности:

Cardo femoralis, F30

Fons tumuli yang, F34

Campana suspensa, F39

Copulatio trium yin, L6

Объяснение выбора точек:

При помощи точки *cardo femoralis, F30*, выводятся *humor*- отклонения и освобождаются каналы.

Стимуляцией «*conventus nervorum*»: *fons tumuli yang, F34*, можно одновременно устранить *ventus*-отклонения и стабилизировать функции двигательного аппарата.

Стимуляция точки *campana suspensa, F39*, проводится для канализирования *humor* и *pituita*, а также для снижения избыточного Ян.

Стимуляцией *copulatio trium yin, L6*, достигается преодоление *humor* и активизация соков.

Дополнительные точки, которые используются в общих случаях:

Stagnum yang, T4

Senectus felix, IT6

Rivulus posterior, IT3
Mare minus, C3
Candidum maius, L3
Vallis percolationis, L7
Vicus tertius pedis, S36
Rivulus liberatus, S41

Объяснение выбора точек:

При помощи точки *stagnum yang, T4*, можно как вывести *humor*, так и расслабить *nervus*, и прочистить каналы.

Стимуляцией точки *senectus felix, IT6*, открываются каналы, также как при стимуляции *rivulus posterior, IT3*.

Воздействие на точку *mare minus, C3*, ведет к разрушению *ventus*- или *humor venti*- отклонений, при этом прочищаются сетевые каналы.

Точка *candidum maius, L3*, стимулируется для разрушения *pituita* и вывода *humor*- отклонений.

При помощи точки *vallis percolationis, L7*, снимаются слизистые блокады в среднем обогревателе и поддерживается циркуляция *qi*.

Общая стабилизация внутренних органов достигается воздействием на важную точку *vicus tertius pedis, S36*, тем самым, ускоряя преодоление *humor*.

Стимуляцией *rivulus liberatus, S41*, разрушаются *humor*- отклонения и успокаиваются спазмы и боли.

Невралгия тройничного нерва

Механизм заболевания:

а. В сфере обеспечения *nervus trigeminus* установилась вызванная внешними воздействиями *ventus*- или *calor*- отклонение, которое блокирует поток *qi* и *xue* в каналах;

б. Восходящий *ardor orbis hepatici* продвигается вверх;

в. *inanitas yin renale et hepaticum* заставляет возрастать Ян.

Терапия:

Разделение потока *qi* в соответствующей области.

В области распространения *VI*:

Candor yang, F14
Bambusae colligatae, V2.

Объяснение выбора точек:

При помощи точки *candor yang, F14*, разрушаются *ventus*- отклонения и соответственно ее определению в качестве точки *copulo-conventorium*, также производится воздействие на остальные Ян каналы данной области.

Стимуляцией точки *bambusae colligatae, V2*, разрушается *ventus*, и прочищаются каналы.

В области распространения *VI2*:

Margo zygomaticus, S2
Cella ampla S3
Clusa inferior, S7
Accipiens odores. IC20
Cella zygomatica, IT18
Canalis aquae, Rg26

Объяснение выбора точек:

При помощи таких точек, как *margo zygomaticus, S2*, и *cella ampla, S3*, вытесняются *ventus*- отклонения.

Стимуляцией точки *clusa inferior, S7*, прочищаются каналы.

Воздействие на точку *accipiens odores, IC20*, обеспечивает разрушение *calor venti*.

Стимуляция точки *cella zygomatica, IT18*, показана для разрушения любого *ventus*- отклонения.

При помощи точки *canalis aquae, Rg26*, успокаивается *ventus* и понижается *calor*.

В области распространения *VI3*:

Granarium terrestre, S4
Maxilla, S6
Clusa inferior, S7
Pluteus venti, T17
Recipiens liquoris, Rs24

Объяснение выбора точек:

Успокоение или устранение *ventus* достигается воздействием на точку *granarium terrestre, S4*, а также на точку *maxilla, S6*, а при помощи точки *clusa inferior, S7*, открываются каналы.

Точка *pluteus venti, T17*, стимулируется в качестве защитного щита против всех *ventus*- отклонений.

Стимуляцией точки *recipiens liquoris, Rs24*, укрепляется область *orbis hepaticus* и успокаивается *ventus*.

Для пункта *a* (в особенности при *ventus*):

Voiles coniunctae, IC4
Clusa externa T5.

Объяснение выбора точек:

Для разрушения *ventus*- отклонения идеально подходит стимуляция точки *valles coniunctae, IC4*, а для прочищения каналов и устранения блокад – стимуляция точки *clusa externa, T5*.

Для пункта *б* (в особенности при *ardor orbis hepatici*):

Impedimentale maius, H3
Vestibulum internum, S44

Vicus tertius pedis, S36Объяснение выбора точек:

Для понижения жара и для гармонизации области *orbis hepaticus* производится воздействие на точку *impedimentale maius, H3*.

Стимулированием *vestibulum internum, S44*, можно вывести *calor* из области *splendor yang*, то есть из областей *oo. intestini crassi et stomachi*.

Для поддержания внутренних органов и снижения *ardor* подходит воздействие на точку *vicus tertius pedis, S36*.

Для пункта в (в особенности при *inanitas* области *orbis renalis*):

*Rivulus maior, R3**Stagnum venti, F20*Объяснение выбора точек:

Точка *rivulus maior, R3*, является точкой *qi originalis* области *orbis renalis*; таким образом, стимуляцией данной точки достигается быстрое и основательное укрепление выше указанной области.

Чтобы очистить Ян и увести его вниз, производится воздействие на точку *stagnum venti, F20*, которая определяется в качестве *copulo conventorium* канала *cardinalis fellea* с каналом *sinaneria retinens yang* и каналом *sinarteria ascendens yang*.

Парез мышц лицаМеханизм заболевания:

Климатические напасти, такие как *algor venti* или *humor* являются причиной закупорки каналов и застоев *qi*.

Терапия:

Устранение отклонения, прочищение каналов производится воздействием на такие точки, как:

*Pluteus venti, T17**Candor yang, F14**Cella zygomatica, IT18**Valles coniunctae, IC4**Granarium terrestre, S4**Maxilla, S6**Clusa inferior, S7*Объяснение выбора точек:

Для *expulsio ventus*- отклонения, прочищения каналов производится стимуляция названных выше локальных точек в области головы. Дополнительно оказывается воздействие на точку *valles coniunctae, IC4*, для повсеместного вытеснения *ventus*.

При симптоматике головной боли следует учитывать:

Stagnum venti, F20

При увеличенном выделении мокроты:

Abundantia, S40

При трудностях, возникающих во время нахмуривания и вздергивания бровей:

*Bambusae colligatae, V2**Fides et fistulae, T23*

При неполном закрытии глаз:

*Bambusae colligatae, V2**Cella pupillae, F1**Fides et fistulae, T23*

При нарушениях обоняния:

Accipiens odores, IC20

При девиации желобка верхней губы:

Canalis aquae, Rg26

При неспособности обнажить зубы:

Cella ampla, F3

При ушных шумах и глухоте:

Conventus auditus, F2

При подергивании мышц век и рта:

*Impedimentale maius, H3***Головные боли**Механизм заболевания:

Голова, будучи «*conventus omnium yang*», является тем местом, где сходятся все каналы Ян. При квалификации симптоматики головной боли следует учитывать различия между:

1. Действующими факторами,
2. Локализацией – в соответствии с областью распространения данных каналов.

1а. *ventus*- отклонения (например, в качестве побочного симптома гриппозной инфекции);

1б. *calor*- отклонение (при дальнейшей *calor*-симптоматике).

1в. *humor*- отклонение или *pituuta* (при соответствующей симптоматике: чувство комка в горле, сдавленности, тошнота, головокружение, обильная мокрота).

1г. *inanitas qi renale* обуславливает поднимающийся вверх *yang hepaticum* – с такими симптомами, как: головокружение, нарушение сна, слабость, пальпитация.

1д. *inanitas qi* – с такими симптомами, как: быстрая утомляемость, учащённое дыхание, сниженный аппетит, впалое лицо, головные боли при малейшем напряжении.

1е. *ardor orbis hepatici* на основе *calor humidus* – с такими симптомами, как: раскалено-горячая голова, боли такие сильные, что кажется, что голова раскалывается, красный цвет лица, покрасневшие глаза, боли в боку, чувство комкости в внутренних органах, толстая, клейкая поверхность языка, *pp. celeri el chordales*.

Терапия:

Для пункта 1а (при *ventus*):

Stagnum venti, F20, диспульсивно

Aula venti, Rg16, диспульсивно

Lacunae, P7, диспульсивно

Clusa superior, F3, диспульсивно

Clusa externa, T5, диспульсивно

Объяснение выбора точек:

При помощи точек *stagnum et aula venti, F20* и *Rg16*, вытесняются *ventus*-отклонения.

Стимуляцией *lacunae, P7*, происходит мобилизация энергии области *orbis pulmonalis*, таким образом, поддерживается разрушение *ventus*.

Воздействие на точку *clusa superior, F3*, в том же направлении приводит к разрушению *ventus*.

При помощи точки *clusa externa, T5*, разрушается блокада соответствующих каналов.

Для пункта 1б (при *calor*-перегибе):

Valles coniunctae, IC4, диспульсивно

Vallis demersa, S43, диспульсивно

Retinens capitis, S8, диспульсивно

Объяснение выбора точек:

Точка *valles coniunctae, IC4*, на основании своего определения в качестве *foramen originalis*, способствует усилению стихии «металла» и таким образом приводит к понижению *calor*.

Стимуляция точки *vallis demersum, S43*, способствует выводу не только *humor*-отклонений, но и *calor*.

Воздействием на точку *retinens capitis, S8*, благодаря ее соединению с *sinarteria retinens yang*, также достигается охлаждение.

Для пункта 1в (*humor* или *pituïta*):

Conquisitorium stomachi, Rs12, диспульсивно

Abundantia, S40, диспульсивно

Retinens capitis, S8, диспульсивно

Clusa superior, F3, диспульсивно

Объяснение выбора точек:

В целях достижения усиленного преобразования *humor* и укрепления внутренних органов производится воздействие на *conquisitorium stomachi* и на точку *abundantia, S40*.

Стимуляция точек *retinens capitis, S8*, и *clusa superior, F3*, производится для вывода *humor*-отклонения.

Для пункта 1г (*inanitas* области *orbis renalis* и поднимающийся вверх *yang hepaticum*):

Rivulus maior, R3, супплетивно

Inductorium renale, V23, супплетивно

Interstitium ambulatorium, H2, диспульсивно

Agger monticuli, F40, диспульсивно

Объяснение выбора точек:

Стимуляцией точки *qi originalis* канала *cardinalis renalis: rivulus maior, R3*, укрепляется стихия «воды»; в таком же направлении действует раздражение аналогичной точки *inductorium dorsale, V23*.

Избыточный Ян выводится стимуляцией точки *interstitium ambulatorium, H2*, а также *agger monticuli, F40*.

Для пункта 1д (при *inanitas qi*):

Mare qi, Rs6, супплетивно

Prima clusarum, Rs4, супплетивно

Vicus tertius pedis, S36, супплетивно

Conventus omnium, Rg20, супплетивно

Объяснение выбора точек:

Стимуляция точки *mare qi, Rs6*, и *prima clusarum, Rs4*, приводит к укреплению потока *qi*.

Внутренние органы подкрепляются воздействием на *vicus tertius pedis, S36*. Ян выравнивается при воздействии на точку *conventus omnium, Rg20*.

Для пункта 1е (при *ardor orbis hepatici* на основе *calor humidus*):

Lanx magna, H1, диспульсивно

Interstitium ambulatorium, H2, диспульсивно

Agger monticuli, F40, диспульсивно

Foramen medullae, F5, диспульсивно

In angulo sphenoidalis, F4, диспульсивно

Monticulus tali, L5, диспульсивно

Fons tumuli yin, L9, диспульсивно

Объяснение выбора точек:

Ardor снижается воздействием на точки *lanx magna, H1*, и *interstitium ambulatorium, H2*.

Данное намерение поддерживается стимуляцией точки *agger monticuli, F40*.

Локализованный вывод *calor* возможен при помощи точек *in angulo sphenoidalis, F4*, и *foramen medullae, F5*.

Стимуляция точек *monticulus tali, L5*, и *fons tumuli yin, L9*, действует только на коррекцию *calor humidus*.

Терапевтические указания на основании топографии:

2а – височные боли, теменные боли (область распространения каналы *yang maior: cardinalis vesicalis – cardinalis intestini tenuis*):

Conventus omnium, Rg20
Caelo communicans, V7
Fons scatens, R1
Rivulus posterior, IT3
Yin supremum, V67

Объяснение выбора точек:

Стимуляция точки *conventus omnium, Rg20*, служит повышению Ян в *sinarteria regens*; наряду с этим, точка *caelo communicans, V7*, канала *yang maior (= cardinalis vesicalis)* а также точка *yin supremum, V67*, точка *rivulus posterior, IT3*, лежащая на *cardinalis intestini tenuis*, как *copulo-conventorium* представляют соединение с *sinarteria regens*.

2б – лобные боли и фронтальные боли лица (область распространения каналы *splendoris yang: cardinalis stomachi – cardinalis intestini crassi*):

Stella superior, Rg23
Atrium impressionis (расположенная между бровями)
Retinens capitis, S8
Vestibulum internum, S44
Valles coniunctae, IC4

Объяснение выбора точек:

Стимуляцией точек, расположенных на *cardinalis splendoris yang*, а именно *retinens capitis, S8*, *vestibulum internum, S44*, и *valles coniunctae, IC4*, осуществляется освобождающее воздействие на поток энергии.

При помощи точки *stella superior, Rg23*, оказывается влияние на фронтальную часть головы.

2в – головная боль в надглазничной области:

Bambusae colligatae, V2
Fides et fistulae, T23
Columna carnis, V57
Stagnum venti, S20
Valles coniunctae, IC4

Объяснение выбора точек:

Воздействием на точку *bambusae colligatae, V2* прочищаются сетевые каналы в соответствующей области.

Подобное действие оказывает стимуляция точки *fides et fistulae, T23*, – при одновременном регулировании потока *qi*.

2г – боли в задней области головы:

Parietale posterius, Rg19
Origo ascendens yang, V62
Stagnum venti, F20
Rivulus posterior, IT3

Объяснение выбора точек:

Стимуляцией *sinarteria ascendens yang* растворяются и ослабляются энергии в вышеуказанной области. При этом, точки *stagnum venti, F20*, и *parietale posterius, Rg19*, имеют скорее локальное значение, в то время как воздействие на точку *copulo-conventorium*, относящуюся к *sinarteria regens: rivulus posterior, IT3*, охватывает более широкие области.

2д – боли с одной стороны головы в теменной области (область распространения каналы *cardinales yang minoris: c. fellea – c. tricalorii*):

Retinens capitis, S8
Curvatura coruli, F7
Apex auriculi, F8
Clusa externa, T5
Lacrimarum instantium pedis, F41

Объяснение выбора точек:

Точки *retinens capitis, S8*, *curvatura coruli, F7*, и *apex auriculi, F8*, при раздражении имеют, прежде всего, местное действие.

Стимуляцией точки *lacrimarum instantium pedis, F41*, не смотря на *copulo-conventorium* канала *sinarteria zonalis*, открываются каналы *yang minoris*, разрушается *repletio*. Подобный процесс наблюдается при воздействии на точку *clusa externa, T5*.

Межрёберная невралгия

Механизм заболевания:

а. Вследствие эмоциональных факторов, *qi* областей *oo. hepaticus et felleus* блокирует соответствующие каналы.

б. Застой потока *qi*, вызванный влиянием *humor*.

Терапия:

Воздействие на точки:
Tigris volans, T6

Canalis teredinis, H5
Fons tumuli yang, F34

Объяснение выбора точек:

Стимуляция *canalis teredinis, H5*, раскрывает *qi hepaticum* и очищает сетевые каналы.

При помощи точки *fons tumuli yang, F34*, выводятся отклонения; воздействие на точку *tigris volans, T6*, устраняет стазы и узловые связки.

При блокаде потока *qi hepaticum* дополнительно стимулируются следующие точки:

Interstitium ambulatorium, H2
Impedimentale maius, H3
Agger monticuli, F40
Clusa interna, PC6

При застоях потока *xue* следует дополнительно учитывать:

Conquisitorium hepaticum, H14
Inductorium hepaticum, V18
Inductorium diaphragmatis (= conventus xue), VI7

При *humor* и *pituita*:

Abundantia, S40
Conquisitorium lienale, H13
Fons tumuli yin, L9

Аноплексия, *vento percussio*

Механизм заболевания:

- а. *Ventus externus*;
- б. *percussio* [аноплексия] обусловленная *на- частью ardor* («жар»);
- в. *percussio*, обусловленная *humor* или *pituita*;
- г. *percussio*, обусловленная *inanitas*;
- д. *ventus internus*, при этом наблюдается бьющий вверх *yang hepaticum*;
- е. *inanitas yang*.

В основном, с западной клинической точки зрения различаются:

1. тяжелая форма, т.е. *intima*, поражающая область,
2. легкая форма, т.е. *species*, ограниченная преимущественно – каналами симптоматики.

Терапия:

Для пункта 1: При *intima* симптоматике проводится открытие (*patefactio*) или разрушение *calor* симптоматики и преодоление *humor* воздействием на такие точки, как:

Десять открытий (прокалывание подушечек пальцев до крови), в дальнейшем:

Conventus omnium, Rg20, диспульсивно
Canalis aquae, Rg26, диспульсивно
Maxilla, S6, диспульсивно
Valles coniunctae, IC4, диспульсивно
Abundantia, S40, диспульсивно
Medium palmae, PC8, диспульсивно
Fons scatens, R1, супплетивно

Объяснение выбора точек:

Чтобы прервать и разрушить *calor repletionis orbis hepatici* производится укалывание «десяти открытий» до крови.

Стимуляцией точки *conventus omnium, Rg20*, поднимается поток *qi renale*; стимуляция точки, *Rg26*, снижает *ventus*, преодолевает *humor* и понижает *calor*.

Воздействие на точку *maxilla, S6*, разрушает *ventus*- отклонения и устраняет невозможность закрыть рот вследствие вывиха нижней челюсти.

Стимуляцией точки *valles coniunctae, IC4*, можно также вывести *ventus*- отклонения.

Точку *abundantia, S40*, стимулируют для того, чтобы преодолеть *humor*.

Точка *medium palmae, PC8*, является точкой *effusorium quinque inductoriorum* канала *cardinalis pericardialis*; ее стимуляцией выводятся *calor* и *ventus* из области *oo. cardialis et pericardialis*.

Раздражение точки *fons scatens, R1*, служит для поддержания совокупной циркуляции *qi* из глубины.

При угрозе полной потери *qi renale* дополнительно следует учитывать:

Medium umbilici, RS8, прижиганием
Mare qi, Rs6, прижиганием
Prima clusarum, Rs4, прижиганием
Fons scatens, R1, супплетивно
Vicus tertius pedis, S36, супплетивно
Copulatio trium yin, L6, супплетивно
Conquisitorium stomachi, Rs12, супплетивно

Объяснение выбора точек:

Стимуляция вышеназванных точек служит для обширного подкрепления *qi renale*, а также внутренних органов.

Для пункта 2: *species*- симптоматика, а также паралич одной половины тела. Повсеместно в данном случае следует учитывать следующие точки:

Stagnum curvum, IC11
Promontorium humeri, IC15
Fons tumuli yang, F34
Cardo femoralis, F30

Объяснение выбора точек:

Воздействие на вышеуказанные точки представляет возможность не только доставить поток энергии в область верхних конечностей, но и вывести *ventus*- отклонения.

Если поражена верхняя конечность, следует специально стимулировать следующие точки:

Cella alae, T14
Vicus tertius manus, IC10
Clusa externa, T5
Valles coniunctae, IC4
Insula media, T3.

Объяснение выбора точек:

При помощи точек *insula media, T3*, и *clusa externa, T5*, освобождается поток *qi*, и восстанавливается проходимость сетевых каналов.

Стимуляция точки *cella alae, T14*, а также точек *vicus tertius manus, IC10*, и *valles coniunctae, IC4*, поддерживает разрушение *ventus*- симптоматики.

Если, прежде всего, поражена нижняя конечность, воздействуют на следующие точки:

Forum ventorum, F31
Vicus tertius pedis, S36
Campana suspensa, F39
Olympus, V60
Rivulus liberatus, S41

Объяснение выбора точек:

Стимуляцией точки *forum ventorum, F31*, выводятся *ventus*- отклонения всех видов и, таким образом, разрушаются парезы и паралич.

Данное намерение укрепляется воздействием на точки *campana suspensa, F39*, и *Olympus, V60*, таким способом также прочищаются сетевые каналы.

Для достижения *dispulsio venti* и устранения спазмов пригодно раздражение точки *rivulus liberatus, S41*, также для укрепления внутренних органов и преодоления *humor*- отклонений всех видов, подходит стимуляция *vicus tertius pedis, S36*.

При параличе половины мышц лица следует диспульсивно воздействовать на такие точки, как:

Maxilla, S6
Granarium terrestre, S4
Valles coniunctae, IC4
Stagnum venti, F20,
Accipiens odors, IC20
Pluteus venti, T17
Margo zygomaticus, S2
Impedimentale maius, H3

Объяснение выбора точек:

При помощи точек, расположенных в области головы, разрушаются проявляющиеся в ней локальные отклонения и улучшается проходимость всех каналов.

Воздействием на раздражаемые точки, расположенные на периферии, такие как: *valles coniunctae, IC4*, усиливается *expulsio venti*, при стимуляции точки *impedimentale maius, H3*, поддерживаются функции стихии дерева, а благодаря этому и функции области *orbis hepaticus*.

При нарушениях функции речи и отеке языка важную роль играют такие точки, как:

Porta infantiae, Rg15, супплетивно
Fons in angustiiis, Rs23, супплетивно
Vicus communicans, C5, диспульсивно
Impedimentale clusae, T1, диспульсивно

Объяснение выбора точек:

Стимуляцией *porta infantiae, Rg15*, разрушаются спазмы.

При помощи точки *fons in angustiiis, Rs23*, регулируются *qi hepaticum* и энергии в ареале языка (= точка *copulo-conventorium*, которая создает соединение с *sinarteria retinens yin*).

Вследствие воздействия на точку *vicus communicans, C5*, выводятся болезнетворное начало *ventus*.

Точка *impedimentale clusae* имеет особенное отношение к функциям горла и гортани.

При диагнозе *ardor vigens*, или чрезмерно высокой захлестывающей *calor*- симптоматике с высокой температурой и т.д., дополнительно производится стимуляция таких точек, как:

Medium palmae, PC8, диспульсивно
Tumulus magnus, PC7, диспульсивно
Interstitium ambulatorium, H2, диспульсивно
Impedimentale maius, H3, диспульсивно

Объяснение выбора точек:

Стимуляция вышеуказанных точек способствует выводу *calor* из областей *oo. hepaticus et cardialis*.

Появление массивной *pituita*- симптоматики оправдывает воздействие на следующие точки:

Ruina caelestis, Rs22, диспульсивно
Conquisitorium stomachi, Rs12, диспульсивно
Abundantia, S40, диспульсивно
Clusa interna, PC6, диспульсивно

Стимуляция точки *ruina caelestis, Rs22* освобождает дыхательные пути.

Воздействие на вышеназванные точки служит для укрепления внутренних органов, тем самым,

это приводит к преодолению *pituita-* и *humor-* отклонений.

При появлении *ventus* и/или повышения *yang hepaticum*, следует воздействовать на такие точки, как:

Clusa superior, F3, укалывание до крови
Stagnum venti, F20, диспульсивно
Impedimentale maius, H3, диспульсивно
Rivulus maior, R3, супплетивно

Объяснение выбора точек:

Локальный вывод *ventus* происходит путем воздействия на точки *clusa superior, F3*, или *stagnum venti, F20*; периферийное разрушение *ventus* достигается стимуляцией точки *impedimentale maius, H3*.

И наоборот стимуляция точки *rivulus maior, R3*, служит поддержанию стихии «воды», т.е. поддержанию областей *oo. renalis et vesicalis* – таким образом вторично, достигается укрощение *yang hepaticum*.

При возникновении *inanitas* потока *qi* следует воздействовать на такие точки, как:

Vicus tertius pedis, S36, супплетивно
Mare qi, Rs6, супплетивно

Объяснение выбора точек:

Стимуляцией точки *vicus tertius pedis, S36*, в известной мере укрепляются внутренние органы, а при стимуляции точки *mare qi, Rs6*, укрепляется *qi* области *orbis renalis*.

Если возникает ярко выраженный *inanitas* области *orbis renalis*, то значимой является особая стимуляция таких точек, как:

Inductorium renale, V23, прижиганием
Porta fortunae, Rg4, прижиганием
Prima clusarum, Rs4, прижиганием

Объяснение выбора точек:

Данные меры укрепляют *qi renale*.

Если наружное *ventus-* отклонение приводит к эндогенному *ventus*, то следует стимулировать следующие точки:

Aula venti, Rg16, диспульсивно
Porta ventorum, V12, диспульсивно
Clusa externa, T5, диспульсивно
Stagnum curvum, IC11 диспульсивно

Объяснение выбора точек:

Вышеназванные точки способствуют регуляции потока энергии во всех пораженных каналах и облегчают вывод *ventus*.

В качестве профилактических мер рекомендуется воздействовать на следующие точки:

Conventus omnium, Rg20, супплетивно
Stagnum venti, F20, диспульсивно
Stagnum curvum, IC11, супплетивно
Vicus tertius pedis, S36, прижиганием

Объяснение выбора точек:

Для того чтобы повысить *qi renale* и улучшить распределение потока *qi* в области головы, воздействуют на точки *conventus omnium, Rg20*, и *stagnum venti, F20*.

Стимуляция точки *stagnum curvum, IC11*, служит для поддержания стихии «металла», т.е. области *orbis pulmonalis* – консолидируя, таким образом, встречное действие по направлению к *orbis hepaticus* и предотвращая *ventus-* отклонения.

В известной степени, стимуляция точки *vicus tertius pedis, S36*, способствует укреплению внутренних органов, а тем самым и гармоничному распределению всех энергий.

Если образуется ярко выраженный *inanitas* области *orbis renalis*.

Следует дополнительно прижигать следующие точки:

Inductorium renale, V23
Porta fortunae, Rg4
Prima clusarum, Rs4

Если к уже существующему состоянию *ventus internus* добавляется внешнее *ventus* – отклонение, следует диспульсивно укалывать следующие точки:

Aula venti, Rg16
Porta ventorum, V12
Clusa externa, T5
Stagnum curvum, IC11

В качестве профилактической меры при конституционно предрасположенном к заболеванию пациенте, следует выборочно воздействовать на следующие точки:

Conventus omnium, Rg20
Stagnum venti, F20
Stagnum curvum, IC11
Vicus tertius pedis, S36, прижиганием

Объяснение выбора точек:

Чтобы повысить *qi renale* и повсеместно улучшить распределение потока *qi* в области головы, рекомендуется воздействие на точку *conventus omnium, Rg20*.

Стимуляция точки *stagnum venti, F20*, приводит к разрушению *ventus-* отклонений.

Для поддержания стихии «металла» (а, следовательно – области *orbis pulmonalis*) рекомендуется

воздействие на точку *stagnum curvum*, IC11, так как таким путем область *orbis hepaticus* испытывает по отношению к себе встречное воздействие и предотвращаются *ventus*-отклонения.

В завершении, для укрепления внутренних органов, и таким образом также для успокоения боли в области *orbis hepaticus* широко рекомендуется воздействие на точку *vicus tertius pedis*, S36.

Ревматические заболевания и нарушения обмена веществ

Ревматические заболевания (*occlusiones*, *bi-синдром*)

Механизм заболевания:

Bi-синдром (*occlusio*) объединяет различные формы ревматоидных заболеваний. В данном случае наблюдается блокада и прерывание потока энергии в одном или более каналах, обусловленные *ventus*, *algor* или *humor*. В исключительных случаях добавляются еще и *calor*-компоненты – тогда из этого развивается *calor venti*- или *calor humidus*-симптоматика. *Calor*-отклонение может проникать в *intima* и индуцировать с этой позиции *occlusio*, например, области *oo. cardialis et pericardialis*. Согласно этому, различают пять различных форм *occlusiones*, обусловленных следующими факторами:

- а. *ventus*,
- б. *humor*,
- в. *algor*,
- г. *calor*,
- д. *calor intimaе* областей *oo. cardialis et pericardialis*

Терапия:

Возобновление потока энергии, открытие каналов, разрушение отклонений.

В этой связи в первую очередь следует учитывать региональное отношение каналов. Данные методы следует учитывать, поскольку при этом принимается во внимание определения *quinque inductoria*. В особенности следует учитывать, что для устранения *algor* или *humor* применяется комбинация укалывания и прижигания, при *ventus*-отклонениях, как правило, применяется только укалывание, при *calor*-отклонениях постоянно следует производить диспульсивное укалывание.

В зависимости от пораженной области тела, образуются различные комбинации, такие, как показывают следующие примеры.

При *occlusiones* в плечевой области следует учитывать такие точки, как:

Promontorium humeri, IC15
Cella alae, IC14
Rectum alae, IT9
Vicus tertius manus, IC10
Insula media, T3
Os relaxationis, S38
Fons tumuli yang, F34

Объяснение выбора точек:

Указанные выше точки следует стимулировать в соответствии с областью распространения боли. Поэтому следует применять данные точки на нижней конечности согласно их определению, так, например, *os relaxationis*, S38, будучи точкой, канала *cardinalis splendoris yang pedis* и соответствующая *cardinalis stomachi* – совместно с точкой, расположенной на *cardinalis splendoris yang manus*, и соответствующей *cardinalis intestini crassi*:

Fons tumuli yang, F34, канала *cardinalis yang minoris pedis*, и соответствующая *cardinalis fellea*, стимулируется одновременно с точкой канала *cardinalis yang minoris manus*: *cardinalis tricalorii*.

При *occlusiones* в лопаточной области:

Genus caeleste, IT11
Continens ventum IT12
Inductorium externum alae, IT14
Venae et viscera, V43

При *occlusiones* в локтевой области:

Stagnum curvum, IC11
Lacus pedalis, P5
Puteus caelestis, T10
Clusa externa, T5
Valles coniunctae, IC4
Vicus tertius manus, IC 10
Lacus curvus, PC3
Mare minus, C3

При *occlusiones* в области лучезапястного сустава, т.е. в пястной или пальцевой области:

Stagnum yang, T4
Clusa extema, T5
Vallis yang, ITS
Rivulus yang, IC5
Vicus tertius manus, IC10
Interstitium tertium, IC3
Rivulus posterior, IT3
Foramen carpicum, IT4
Tumulus magnus, PC7.

При *occlusiones* в области тазобедренного сустава:

Cardo femoralis, F30
Cella habitationis, F29

Fons tumuli yang, F34
Campana suspensa, F39
Forum ventorum, F31
Porta femoris, V37
Margo subsequens, V54

При *occlusiones* в области колен:

Nasus vituli, S35
Monticulus septi, S34
Vicus tertius pedis, S36
Fons tumuli yang, F34
Clusa yang fellea, F33
Fons tumuli yin, L9.

В случае если нижняя конечность полностью поражена *occlusiones*, следует принимать во внимание дополнительную стимуляцию следующих точек:

Columna carnis, V56
Yang flectens, V58.

При *occlusiones* в области щиколотки:

Rivulus liberatus, S41
Monticulus tali, L5
Agger monticuli, F40
Olympus, V60
Rivulus maior, R3
Copulatio yang, F35
Cursoros copulati, R8

При *occlusiones* в области плюснефалангового сустава:

Caput metatarsalis halucis, L4
Os ligatum, V65
Subsidia yang, F38
Monticulus tali, L5.

При ревматическом недуге в поясничной области:

Clusa yang regentis, Rg3
Inductorium anuli candidi, V30
Inductorium prima clusarum, V26
Medium lacunae, V40
Olympus, V60

При *occlusiones* в области крестцово-подвздошного сустава:

Inductorium intestini tenuis, V27
Inductorium vesicale, V28.

При *occlusiones* в челюстной области:

Clusa inferior, S7
Latus lacerti, IC14
Conclave auditus, IT19
Pluteus venti, T17.

Повсеместная, распространяющаяся по всему телу болезненная ревматоидная симптоматика боли является поводом к тому, чтобы воздействовать на следующие точки:

Rivulus posterior, IT3
Origo ascendentis yang, V62
Nexorium magnum lienalis, L21
Inductorium diaphragmatis, V17

Объяснение выбора точек:

Точка *rivulus posterior, IT3*, является *copulo-conventorium* канала *sinarteria regens*; при её стимуляции происходит улучшение распределения потока *qi*, и достигается охватывающая все тело расслабление и ослабление напряженности.

Подобный результат достигается воздействием на точку *origo ascendentis yang, V62*, который обусловливается ее значением для одноименного канала, который функционирует дополнительно к *sinarteria regens*.

Стимуляцией точки *nexorium magnum lienalis, L21*, поддерживается и регулируется поток *qi* в области внутренних органов; при помощи точки *inductorium diaphragmatis, V17* (= *conventus xue*), возможно разрушение стаз и компенсация *inanitas*.

Если наряду с *occlusiones* появляются онемение и парезы конечностей, следует стимулировать такие точки, как:

Valles coniunctae, IC4
Impedimentale maius, H3.

Если *occlusio venti*- симптоматика закрепились хронически, следует дополнительно стимулировать следующие точки:

Inductorium diaphragmatis, V17, супплетивно
Mare xue, L10, супплетивно

Объяснение выбора точек:

Воздействием на точки *inductorium diaphragmatis, V17*, и *mare xue, L10*, достигается стабилизация потока *xue* и, таким образом, организм защищается от следующих *ventus*- вторжений.

Если *occlusio alboris* привело к хронической симптоматике, следует принимать во внимание такие точки, как:

Inductorium renale, V23, прижиганием
Prima clusarum, Rs4, прижиганием

Объяснение выбора точек:

Прижигание на выше названных точках приводит легкую нагревающую поддержку области *orbis renalis* и потока *qi primum*.

Если *occlusio humoris* привела к хронической симптоматике, следует воздействовать на следующие точки:

Vicus tertius pedis, S36, супплетивно
Monticulus tali, S5, супплетивно

Объяснение выбора точек:

Стимуляция указанных точек означает укрепление внутренних органов и далее облегчает разрушение *humor*-отклонения.

При *occlusiones* областей *oo. cardialis et pericardialis* с терапевтической точки зрения следует учитывать такие точки, как:

Porta rimica, PC4
Clusa interna, PC6
Impedimentale laetitiae, C7

Объяснение выбора точек:

Для более подробного объяснения сравните раздел о «сердечных заболеваниях».

Duabem (sitis diffundens)

Механизм заболевания:

Следует различать три формы *sitis diffundens*, а именно:

а. «Верхняя форма» (*diffusio superior, shangxiao*): *ardor orbis stomachi* повреждает структурные энергии области *orbis pulmonalis*:

б. «Средняя форма» (*diffusio media, zhongxiao*): *calor* или *ardor*-отклонение установилось областях *oo. stomachi et intestini crassi*, следствием которой является *repletio*-симптоматика;

в. «Нижняя форма» (*diffusio inferior, xiaxiao*); она обусловлена *inanitas* области *yin renale*.

Терапия:

Для пункта а: снижение *calor* в областях *oo. pulmonalis et lienalis, dispulsio ardoris*:

Производится при помощи таких точек, как:

Inductorium pulmonale, V13, диспульсивно
Lacus pedalis, P5, диспульсивно
Metallum structivum, P11, диспульсивно
Linea piscis, P10, диспульсивно
Inductorium diaphragmatis, V17, диспульсивно

Объяснение выбора точек:

Воздействием на точку *lacus pedalis, P5* (= *foramen coniunctorium quinque inductoriorum* канала *cardinalis pulmonalis*, принадлежит стихии воды), а также на *effusorium* того же канала, т.е. *linea piscis, P10*, и в завершении, точку *metallum*

structivum, P11, достигается охлаждение не только в области *orbis pulmonalis*, но также и в области *orbis lienalis*.

Вывод *calor*- и *ardor*-симптоматики можно усилить при помощи точек *inductoria pulmonale et diaphragmatis*, т.е. точек *V13* и *V17*.

Для пункта б: При *dispulsio ardoris* в области *orbis stomachi*, укрепление данной области происходит при помощи следующих точек:

Inductorium lienale, V20, диспульсивно
Urbs magna, L2, диспульсивно
Vallis demersa, S43, диспульсивно
Via aquae, S28, диспульсивно
Conquisitorium stomachi, Rs12, диспульсивно

Объяснение выбора точек:

При помощи *effusorium cardinalis lienalis*, а именно *urbs magna, L2*, можно охлаждая вывести *calor*, и одновременно укрепить поток *qi lienale*.

Стимуляцией точки *vallis demersa, S43*, поддерживается процесс вывода *calor*.

Части энергии *repletio* и *calor*, а также *ardor* следует, прежде всего, выводить воздействием на *inductorium lienale, V20*, а также на точку *conquisitorium stomachi, Rs12*.

Укрепление внутренних органов тела, улучшение распределения жидкости, устранение вздутий и нарушений мочеиспускания, достигается стимуляцией точки *via aquae, S28*.

Для пункта в: *Dispulsio ardoris*, усиление *yin renale* производится при помощи следующих точек:

Inductorium renale, V23, супплетивно
Prima clusarum, Rs4, супплетивно
Fons scatens, R1, супплетивно
Fons draconis, R2, супплетивно
Amnis recurrens, R7, супплетивно
Interstitium ambulatorium, H2, диспульсивно

Объяснение выбора точек:

Воздействие на точки *inductorium renale, V23*, и *prima clusarum, Rs4*, способствует усилению стихии «воды».

Стимуляция точки *fons scatens, R1* (= *puteale cardinalis renalis*), обеспечивает активизацию *yang renale*, поддерживаемую воздействием на точку *effusorium* этого канала *fons scatens, R2*. Данное укрепление стихии воды способствует уменьшению и понижению «кара», т.е. подавлению запредельной *calor*-симптоматики.

Кроме того, выходящие наружу части энергии собираются воздействием на точку *interstitium ambulatorium, H2*.

Стимуляция точки *amnis recurrens*, R7, также способствует поддержанию области *orbis renalis*.

Заболевания печени, желчного пузыря, почек

Желтуха «Желтизна»

Механизм заболевания:

Дисфункции в области *oo. lienalis et stomachi* ведут к концентрации *humor*. Дополнительное *algor*- или *calor*- отклонение индуцирует различную симптоматику:

а. Желтизна Ян – характеризуется свежим, ярко-желтым цветом кожи и лимонно-желтыми склерами, а также *calor*- симптоматикой;

б. Желтизна Инь – характеризуется грязно-желтым, черноватым цветом кожи и *algor*- симптоматикой.

Терапия:

Dispulsio calor humidus или *algor humidus* происходит воздействием на такие точки, как:

Для пункта а: при желтизне Ян (*calor*):

Impedimentale maius, H3, диспульсивно
Generale yang, V48, диспульсивно
Inductorium felleum, V19, диспульсивно
Fons tumuli yang, F34, диспульсивно
Vicus constitutus, Rs11, диспульсивно
Fons tumuli yin, L9, диспульсивно

Объяснение выбора точек:

Диспульсивной стимуляцией точки *impedimentale maius*, H3, производится укрепляющее и одновременно охлаждающее воздействие на поток *xue*. Таким образом, выводятся *calor*-отклонения.

Воздействие на точку *generale yang*, V48, ведет к усилению области *oo. stomachi et intestinorum* и, таким образом, к усмирению *humor*- отклонений.

При помощи точки *inductorium felleum*, V19, можно вывести *calor*-отклонения из вышеуказанной области.

Стимуляция точки *fons tumuli yang*, F34, вызывает усиление и раздражение функций области внутренних органов, способствуя тем самым преодолению и выводу *humor*- симптомов.

При помощи точки *vicus constitutus*, Rs11, достигается гармонизация области внутренних органов; а стимуляция *fons tumuli yin* (= *coniunctorium canalalis lienalis*, которая принадлежит стихии «воды») ведет к охлаждению при *calor humidus*- симптоматике.

Для пункта б: при желтизне Инь (*algor*):

Inductorium renale, V23, супплетивно
Inductorium lienale, V20, супплетивно или прижиганием

Conquisitorium stomachi, Rs12, супплетивно
Vicus tertius pedis, S36, супплетивно
Inductorium hepaticum, V18, супплетивно
Conquisitorium lienale, H13, для прижигания

Объяснение выбора точек:

Воздействием на относящуюся к области точку *inductoria dorsalia* стабилизируются и нагреваются указанные области, таким образом, происходит преодоление присутствующих в них *algor humidus*-отклонений.

Данное воздействие усиливается дополнительной стимуляцией *conquisitorium stomachi*, Rs12 *conquisitorium lienale*, H13, а также *vicus tertius pedis*, S36.

Отеки, асцит

Механизм заболевания:

Распределение жидкости в теле разрушается при следующих факторах:

а. Наблюдаются поражения области *orbis pulmonalis* со стороны *ventus* и/или *algor*-отклонения; проявляются «отеки Ян» с отечностью по всему телу, а также постоянные накапливания воды, прежде всего, в верхней части тела и *calor*- симптоматика;

б. *inanitas* области *orbis lienalis* и/или области *orbis renalis*: здесь наблюдаются «отеки Инь», т.е. их медленное начало, распространение в нижней части тела, а также асцит или застойные отеки; *algor inanitatis*-симптоматика.

Терапия:

Для пункта а: стабилизация области *orbis pulmonalis* и вывод отклонений достигаются при помощи следующих точек:

Lacunae, P7, диспульсивно
Fons tumuli yin, L9, диспульсивно
Amnis recurrens, R7, диспульсивно
Inductorium intestini tenuis, V27, диспульсивно
Canalis aquae, Rg26, диспульсивно
Inductorium vesicale, V28, диспульсивно

Объяснение выбора точек:

Воздействием на точку *lacunae*, P7, освобождаются энергии *orbis pulmonalis*, гармонизируется поток энергии и, таким образом, вытесняются отклонения из данной области.

Стимуляция точки *fons tumuli yin, L9*, обеспечивает регулирование *humor*.

При помощи точек *amnis recurrens, R7, inductorium intestini tenuis, V27, и inductorium vesicale, V28*, достигается нормализация распределения жидкости и тем самым также вымывание отеков.

При помощи точки *canalis aquae, Rg26*, достигается дальнейшее преодоление *humor* и даже *pituita*; ее стимуляция особенно показана при концентрации воды в области лица.

Для пункта б: нагревание и укрепление области *oo. lienalis et renalis* происходит при помощи следующих точек:

Inductorium renale, V23, супплетивно

Inductorium lienale, VI9, супплетивно

Vicus tertius pedis, S36, супплетивно

Mare qi, Rs6, прижиганием

Aquae divisae, Rs9, прижиганием

Объяснение выбора точек:

Воздействием на вышеуказанные точки происходит укрепление внутренних органов, прежде всего, области *orbis lienalis*, а также области *orbis renalis*.

Стимуляция точки *aquae divisae, Rs9*, особо продолжительно способствует распределению и выводу чрезмерного количества воды.

При отеках тыльной стороны стопы рекомендуется воздействовать на следующие точки:

Lacrimarum instantium pedis, F41

Monticulus tali, L5

Психиатрические заболевания

Помешательство, депрессии, бешенство

Механизм заболевания:

а. в ослабленной области *orbis cardialis* при одновременном ущемлении строительной энергии и потока *xue* либо появляется *ventus*- отклонение, либо наблюдается воздействие неверных внутренних эмоций. Таким образом, это приводит к застою потока *qi* и к образованию *pituita*. В дальнейшем, из этого застоя может развиваться *ardor*- симптоматика в области *orbis hepaticus*, которая также распространяется на область *orbis cardialis*. При этом наблюдаются такие симптомы, как: помешательство с апатией, немотивированная перемена от веселья к печали, бессмысленные речи и действия.

б. В результате истощения *yin renale* поднимается *yang hepaticum*, часто также и *yang cardiale*.

При этом, *ardor*- отклонения блокируют проблески сознания – при таких симптомах, как: припадок буйного помешательства, перевозбужденность, агрессивное поведение, одержимость.

в. Замедление потока *qi*, обусловленное отрицательными эмоциями образует *pituita*. Данная «тягучая слизь» поднимается и затуманивает сознание. Типичными симптомами при этом являются: депрессии, галлюцинации, чрезмерный страх, шизофрения.

Терапия:

Для пункта а: усмирение (*pacatio*) и успокоение областей *oo. cardialis et pericardialis* воздействием на следующие точки:

Inductorium cardiale, VI5, диспульсивно

Impedimentale laetitiae, C7, диспульсивно

Canalis aquae, Rg26, диспульсивно

Tumulus magnus, PC7, диспульсивно

Campana magna, R4, супплетивно

Clusa interna, PC6, диспульсивно

Rivulus maior, R3, супплетивно

Объяснение выбора точек:

Воздействие на точку *inductorium cardiale, VI5*, а также на точку *impedimentale laetitiae, C7*, ведет к снижению *calor* или к отводу *ardor*.

Данное снижение дополнительно усиливается стимуляцией точек *clusa interna, PC6*, и *tumulus magnus, PC7*.

Охлаждение и успокоение области *orbis cardialis* достигается укреплением стихии «воды» – при помощи точек *campana magna, R4*, или *rivulus maior, R3*.

Для пункта б: успокоение области *orbis cardialis*, стабилизация области *orbis renalis*, регулирование области *oo. hepaticus et lienalis* происходит при помощи следующих точек:

Canalis aquae, Rg26, диспульсивно

Metallum structivum, P11, диспульсивно

Medium palmae, PC8, диспульсивно

Conquisitorium cardiale, Rs14, диспульсивно

Aula venti, Rg16, диспульсивно

Rivulus maior, R3, супплетивно

Vicus tertius pedis, S36, супплетивно

Impedimentale laetitiae, C7, диспульсивно

Объяснение выбора точек:

Как упоминалось выше, для вывода *ardor*- симптоматики стимулируются точки *impedimentale laetitiae, C7, medium palmae, PC8, conquisitorium cardiale, Rs14*, а также *aula venti, Rg16*.

Укрепление стихии «воды» происходит, с одной стороны, при помощи точки *rivulus maior, R3*, а с другой – при помощи точки *metallum structivum, P11*. Последняя точка развивает стихию «металла», будучи точкой *puteale cardinalis pulmonalis*.

Для пункта в: устранение *pituita*, регуляция потока энергии достигается при помощи точки:

Clusa interna, PC6
Vicus communicans, C5
Porta infantiae, Rg15
Vicus constitutus, Rs11
Copulatio trium yin, L6
Vicus tertius pedis, S36
Abundantia, S40

Объяснение выбора точек:

Укрепление области внутренних органов достигается воздействием на точки *vicus tertius pedis, S36*, *clusa interna, PC6*, а также на точку *copulatio trium yin, L6*. Таким образом, облегчается преодоление *pituita*.

Стимуляция точки *abundantia, S40*, оказывает подобное воздействие, но также повсеместно распространяется и на *humor*-отклонения.

При помощи точки *porta infantiae, Rg15*, укрепляется *qi hepaticum et cardiale*, при этом проясняется сознание.

Воздействием на точку *vicus communicans, C5*, в конечном итоге можно вытеснить *ventus*, в особенности тот, который поражает область *orbis cardialis*.

Бессонница

Механизм заболевания:

а. *Inanitas* областей *oo. cardialis et lienalis* при одновременном дефиците потока *xue* – с такими симптомами, как чувство холода в внутренних органах тела, склонность к бесплодным мечтаниям, бледный цвет языка, *pp. Molles sive minuti*;

б. *inanitas* областей *oo. cardialis et renalis* при нарушенной взаимосвязи между ними, при этом наблюдаются следующие симптомы: головокружение, боли в пояснице, беспокойство, нервозность;

в. *ardor* в областях *oo. hepaticus et felleus* – с такими симптомами, как: головная боль, чувство напряженности, боковая боль, раздражительность, вспыльчивость, горький привкус во рту, *pp. chordales*;

г. *pituita*- симптоматика, которая переходит в *ardor*, блокирует поток энергии в области *orbis stomachi* – при этом наблюдаются следующие симптомы: чувство кучности и напряжения, сдавленность в области груди.

Терапия:

Для пункта а (*inanitas* потока *xue*, а также областей *oo. cardialis et lienalis*):

Copulatio trium yin, L6, супплетивно
Mare xue, L10, супплетивно
Impedimentale laetiliae, C7, супплетивно
Inductorium diaphragmatis, V17, супплетивно

Объяснение выбора точек:

Воздействием на вышеуказанные точки можно укрепить как внутренние органы и поток *xue*, так и область *orbis cardialis*.

Для пункта б (нарушенная взаимосвязь между областью *orbis cardialis* и областью *orbis renalis*):

Inductorium cardiale, V15, супплетивно
Inductorium renale, V23, супплетивно
Fons scatens, R1, супплетивно
Medium palmae, PC8, диспульсивно
Rivulus maior, R3, супплетивно

Объяснение выбора точек:

Стимуляцией вышеуказанной *inductoria dorsalia* достигается укрепление областей *orbis renalis et cardialis*.

Дальнейшее усиление и раскрытие области *orbis renalis* достигается при помощи точки *qi originalis*, а именно *rivulus maior, R3*, а также при помощи точки *puteale* а именно *fons scatens, R1*.

Диспульсивное иглоукалывание точки *medium palmae, PC8*, приводит к охлаждению в области *orbis cardialis*.

Для пункта в (*ardor* в областях *oo. hepaticus et felleus*):

Inductorium hepaticum, V18, диспульсивно
Inductorium felleum, V19, диспульсивно
Impedimentale maius, H3, диспульсивно
Interstitium ambulatorium, H2, диспульсивно

Объяснение выбора точек:

Стимуляция вышеуказанных точек способствует выводу поднявшегося вверх потока *qi hepaticum*, а также снижению *ardor*.

Для пункта г (*ardor*- блокада посредством *pituita*):

Inductorium stomachi, V21, диспульсивно
Conquisitorium stomachi, Rs12, диспульсивно
Abundantia, S40, диспульсивно
Tumulus magnus, PC7, диспульсивно
Clusa interna, PC6, диспульсивно
Vicus tertius pedis, S36, диспульсивно

Объяснение выбора точек:

Стимуляция вышеуказанных точек в первую очередь ведет к укреплению области внутренних органов тела и, таким образом, благоприятствует выводу *pituita* и *humor*-отклонений.

Снижение *ardor* достигается диспульсивным иглоукалыванием точки *tumulus magnus, PC7*.

Недержание мочиМеханизм заболевания:

Inanitas потока *qi renale*.

Терапия:

Стабилизация потока *qi renale* воздействием на следующие точки:

Inductorium renale, V23

Inductorium vesicale, V28

Conquisitorium vesicale, Rs3

Prima clusarum, Rs4

Copulatio trium yin, L6

Lanx magna, H1

Объяснение выбора точек:

Стимуляция вышеназванных *inductoria* и *conquisitoria* способствует укреплению области *orbis renalis*.

При помощи точек *copulatio trium yin, L6*, и *lanx magna, H1*, усиливается поток *xue* и гармонируется поток энергии.

Урологические заболевания

Воспалительные заболевания мочевыводящих путей (например, воспаление мочевого пузыря)

Механизм заболевания:

На основе *inanitas renale* концентрируются *humor* и *calor*-отклонения в нижнем обогревателе и нарушают функции области *orbis vesicalis*.

Терапия:

Усиление потока *qi vesicale*, прочищение нижнего обогревателя происходит воздействием на следующие точки:

Inductorium renale, V23

Inductorium vesicale, V28

Conquisitorium vesicale, Rs3

Copulatio trium yin, L6

Cella secunda, V32

Fons curvus, H8

Объяснение выбора точек:

При помощи вышеуказанной *inductoria dorsalia* достигается укрепление функций областей *oo. vesicalis et renalis*. Данное воздействие усиливается одновременной стимуляцией соответствующей точки *conquisitorium vesicale, Rs3*.

Воздействие на точку *copulatio trium yin, L6*, служит для укрепления области *orbis renalis* и для стимулирования циркуляции соков в нижнем обогревателе.

При помощи точки *cella secunda, V32*, можно вывести *calor humidus* из нижнего обогревателя; стимуляция точки *fons curvus, H8* (= *coniunctorium cardinalis hepatica*, которая принадлежит стихии воды) делает возможным гармонизацию потока *xue*, а также его охлаждение и прочищение.

Почечные коликиМеханизм заболевания:

Humor и *calor* сконцентрировались в нижнем обогревателе и заблокировали поток *qi*.

Терапия:

Разрушение *calor humidus*-отклонения, прочищение водных путей. Для этого следует производить воздействие на следующие точки:

Inductorium renale, V23

Copulatio trium yin, L6

Conclave potentiae, V52

Rivulus maior, R3

Porta pyramidis, F25

Объяснение выбора точек:

Укрепление области *orbis renalis* и тем самым снижение температуры в нижнем обогревателе достигается стимуляцией точки *inductorium renale, V23*.

Данное намерение поддерживается воздействием на точку *conclave potentiae, V52*, которая расположена на одной высоте с вышеуказанной *inductorium renale*.

При помощи точки *copulatio trium yin, L6*, поддерживается преодоление *humor* и, наряду с областью *orbis lienalis*, укрепляется также область *orbis renalis*.

Воздействие на точку *rivulus maior, R3*, служит для усиления стихии «воды» и, таким образом, для понижения *calor* – при этом, результат данного воздействия можно также повысить включением в данный процесс соответствующей *conquisitorium renale*, то есть *porta pyramidis, F25*.

Простатум

Механизм заболевания:

На основе *inanitas* области *orbis renalis* концентрируется *calor humidus*-отклонения в нижнем обогревателе.

Терапия:

Облегчение выделения воды, укрепление потока *qi nativum* происходит при помощи следующих точек:

Inductorium renale, V23
Inductorium vesicale, V28
Prima clusarum, Rs4
Copulatio trium yin, L6

Объяснение выбора точек:

Воздействие на *inductoria dorsalia*, а также на дополнительный *conquisitorium* служит для укрепления функций нижнего обогревателя, и одновременно для снижения температуры в данной области.

Стимуляция точки *copulatio trium yin, L6*, благоприятствует не только выделению *humor*, но и активизации циркуляции соков в нижнем обогревателе.

Сперматорея

Механизм заболевания:

а. Вследствие *inanitas* потока *yin renale* происходит продвижение вверх *yang renale* вместе с активными энергиями области *orbis cardialis*, сопровождающееся такими симптомами, как: обильные сновидения, овуляция во сне.

б. На основе *inanitas yang renale* возникает непроизвольная овуляция также и днем.

Терапия:

Укрепление стихии «воды», вывод необузданного Ян области *orbis cardialis* происходит воздействием на следующие точки:

Для пункта а:
Impedimentale laetitiae, C7, диспультсивно
Inductorium cardiale, V15
Rivulus maior, R3, супплетивно
Conclave potentiae, V52, супплетивно
Inductorium renale, V23, супплетивно
Copulatio trium yin, L6, супплетивно
Prima clusarum, R4, супплетивно

Объяснение выбора точек:

Воздействием на точку *impedimentale laetitiae, C7*, а также на точку *inductorium cardiale, V15*,

можно понизить необузданный Ян канала *cardinalis cardialis*.

Стимуляция остальных точек имеет своей целью укрепление стихии «воды»: точка *copulatio trium yin, L6*, способствует, кроме того, преодолению сопровождающей *humor*-симптоматики.

Для пункта б:

Inductorium renale, V23, супплетивно
Clusa yin, R12, супплетивно
Prima clusarum, Rs4, прижиганием или супплетивно для иглоукалывания.
Mare qi, Rs6, прижиганием
Copulatio trium yin, L6, супплетивно

Объяснение выбора точек:

Воздействием на данные точки укрепляется и усиливается области *oo. renalis et vesicalis*; при помощи точки *copulatio trium yin, L6*, достигается стимулирование циркуляции соков.

Нарушение потенции у мужчин

Механизм заболевания:

а. *Inanitas* структурного потенциала, возникший вследствие чрезмерного стресса и большого напряжения, сопровождающихся такими симптомами, как: боли в пояснице и в спине, головокружение, забывчивость, усталость, тяжесть в конечностях, *pp. minuti sive invalidi*, слабость в коленях;

б. Истощение области *orbis lienalis et cardialis*, возникшее вследствие чрезмерного мыслительного напряжения (*cogitatio*), сопровождающееся такими симптомами, как: большое беспокойство, невнимательность, истощение, беспокойный сон, *pp. molles sive minuti*;

В блокада потока *qi*, возникшая вследствие *pavor* или *timor*, сопровождающаяся такими симптомами, как: чрезвычайная пугливость, боязливость, робость, мания преследования, большое беспокойство, слабость, общее истощение.

Терапия:

Для пункта а (при *inanitas* структурного потенциала):

Inductorium renale, V23, супплетивно и прижиг.
Porta fortunae, Rg4, супплетивно и прижиганием
Prima clusarum, Rs4, супплетивно и прижиганием
Cella superior, V31, супплетивно и прижиганием
Cella secunda, V32, супплетивно и прижиганием

Объяснение выбора точек:

Стимуляцией вышеуказанных точек достигается укрепление потока *qi primum* и стихии «воды», а также очищение нижнего обогревателя.

Для пункта б (при *laesio* устанавливающейся силы (*shen*) вследствие чрезмерного *cogitatio*):

Inductorium cardiale, V15, супплетивно
Inductorium lienale, V20, супплетивно
Impedimentale laetitiae, C7, супплетивно
Copulatio trium yin, L6, диспульсивно
Abundantia, S40, диспульсивно

Объяснение выбора точек:

Стимуляцией соответствующей *inductoria dorsalia* укрепляются области *oo. lienalis et cardialis*.

Данное действие усиливается еще воздействием на *originalis cardialis*, т.е. на точку *impedimentale laetitiae*, C7.

При помощи точек *capulatio trium yin*, L6, и *abundantia*, S40, укрепляются внутренние органы и умиряется или устраняется *humor* или *pituita*.

Для пункта в (при блокаде потока *qi*, вследствие *pavor et timor*):

Inductorium hepaticum, V18, диспульсивно
Inductorium felleum, V19, диспульсивно
Lanx magna, H1, диспульсивно
Foramen spasticum, T18, диспульсивно
Mare qi, Rs6, диспульсивно

Объяснение выбора точек:

Стимуляцией *inductoria dorsalia* происходит разрушение блокад и напряжений, действие, которое дополнительно усиливается при воздействии на точку *lanx magna*, H1.

При помощи точки *foramen spasticum*, T18, разрушается *ventus* или *pavor*; диспульсивное иглоукальвание точки *mare qi*, Rs6, также служит для устранения блокад и для улучшения потока энергии.

Недержание мочи, задержка мочи

Механизм заболевания:

а. *Calor, calor repletionis* или *calor humidus* в нижнем обогревателе, сопровождающиеся такими симптомами, как: беспокойство, запор, желтая поверхность языка;

б. *algor inanitatis*, сопровождающейся такими симптомами, как: бледность, озноб, пациенту никогда не бывает тепло, влажная поверхность языка, замедленный пульс.

Терапия:

Для пункта а. (*calor repletionis*):

Inductorium renale, V23, диспульсивно
Inductorium vesicale, V28, диспульсивно
Conquisitorium vesicale, Rs3, диспульсивно

Fons curvus, H8, диспульсивно
Fons tumuli yin, L9, диспульсивно
Amnis recurrens, R7, диспульсивно

Объяснение выбора точек:

Стимуляцией *inductoria dorsalia* выводятся поражающие *calor*-отклонения.

Данное действие усиливается при одновременном иглоукальвании дополнительной *conquisitorium abdominale*.

При помощи точки *fons curvus*, H8, можно на основании отношения к *cardinalis hepatica* произвести нацеленное воздействие на выделяющие функции; таким образом, проявляется ее определение в качестве *coniunctorium* и принадлежности к стихии «воды», и ее стимуляция оказывает охлаждающее действие.

Данное действие поддерживается воздействием на точку *fons tumuli yin*, L9, а также на точку *amnis recurrens*, R7.

Для пункта б. (*algor inanitatis*):

Prima clusarum, Rs4, супплетивно и прижиганием
Porta fortunae, Rg4, супплетивно и прижиганием
Conventus omnium, Rg20, супплетивно и приж.

Объяснение выбора точек:

Стимуляцией точки *prima clusarum*, Rs4, и *porta fortunae*, Rg4, можно укрепить поток *qi primum* и вытеснить *algor*-отклонения.

При помощи точки *conventus omnium*, Rg20, мобилизуется *yang merum*, и эта энергия выводится вверх из нижнего обогревателя.

При *concretiones* и стазах потока *xue* следует дополнительно воздействовать на следующие точки:

Mare qi, Rs6, диспульсивно
Copulatio trium yin, L6, диспульсивно

Объяснение выбора точек:

Воздействие на обе данные точки служит регулированию области *orbis renalis*, а также стимулированию циркуляции энергии и соков.

При экстремальном дефиците структурного потенциала следует воздействовать на следующие точки:

Conclave potentiae, V52, супплетивно
Inductorium anuli candidi, V30, супплетивно

Заболевания двигательного аппарата (боли, опухоли, спазмы и т.д.)

При лечении нарушений двигательного аппарата следует учитывать следующие основные моменты:

1. Топография.

а. Траектории каналов уже описаны, значит при лечении надо определять точную траекторию каждого канала, проходящего по пораженной области.

б. Лечение противоположной стороны («противоположная комбинация») – (см. выше) – следует учитывать, особенно при таких нарушениях, как: парезы, паралич.

в. Следует учитывать комбинацию точек, расположенных близко или далеко от пораженной области (см. выше). Сюда также относится техника лечения «Вверх: Вниз». Это означает, что нарушения лечатся в области распространения канала при помощи аналогичных точек канала непораженной конечности.

Пример: Боли в области канала *cardinalis intestini crassi* – соответствующего *splendor yang manus* – лечение можно проводить при помощи только точек канала *cardinalis stomachi* или с применением соответствующих точек канала *splendor yang pedis*.

Гомолатеральное лечение применяются при хронических распространенных процессах.

Контралатеральное лечение проводится при острых нарушениях.

г. Следует принимать во внимание лечение через дополнительный канал. То есть, производится стимуляция точек на присоединенном Ян или Инь канале. Таким образом, нарушения в области канала *cardinalis intestini crassi* можно лечить при помощи точек канала *cardinalis pulmonalis*.

2. Отклонение.

а. Недуги, обусловленные *ventus*. – В данном случае следует выбирать точки, которые по результатам воздействия предназначены для *expulsio venti*. В первую очередь, следует учитывать соответствующие точки, например: *aula venti*, *stagnum venti*, *clusa venti* и т.д.

В дальнейшем, следует учитывать те точки *quinque inductoria*, которые принадлежат стихии «дерева», т.е. точки *ff. putealia*, расположенные на каналах Инь (сравни Фораминология I), а также точки *ff. Inductoria*, расположенные на Ян каналах. Кроме того, следует особенно учитывать точки на каналах, которые принадлежат стихии «дерева», а именно: *cardinalis hepatica* и *cardinalis fellea*.

б. Недуги, обусловленные *humor*.

В данном случае следует выбирать точки, действие предназначено для вытеснения, преодоления или канализирования *humor*. В особенности, это точки области *quinque inductoria*, принадлежащие стихии «земли», т.е. *ff. inductoria* на каналах Инь –

и одновременно являются точками *ff. originalis* – а также *ff. coniunctoria* на каналах Ян в области колена или голени.

В завершении, следует учитывать точки на каналах, принадлежащих стихии «земли», т.е. на *cardinalis stomachi* и *cardinalis lienalis*.

в. Недуги, обусловленные *ardor* – следует применять локальное прижигание в пораженной области и прижигание локальных болевых точек. Кроме того, терапии подлежат точки *quinque inductoria*, принадлежащие стихии «огня». На каналах Инь – это *ff. effusoria*, на каналах Ян – точки *ff. transitoria*.

г. Недуги, обусловленные *calor*. В данном случае прибегают к стимуляции каждой точки, действие которой направлено на рассеивание или охлаждение *calor*-отклонений. Далее необходимо также проводить диспульсивное иглоукалывание точек *quinque inductoria*, принадлежащих стихии «воды», т.е. *ff. coniunctoria* на каналах Инь, они же *ff. effusoria* на каналах Ян (см. Фораминология I).

3. Оценка в соответствии с восемью ведущими критериями (см. выше).

Боль в плече

а. Спереди, и в области распространения канала *cardinalis pulmonalis*:

Lacus pedalis, P5

Fons tumuli yin, L9 (соответствующие точки в нижних конечностях)

При одновременном *algor* – локальное прижигание

При *calor*:

Interstitium alterum, IC2, диспульсивно

Linea piscis, P10, диспульсивно

При *humor*:

Vorago maior, P9

Interstitium tertium, IC3

При *ventus*:

Valles coniunctae, IC4

б. Наверху спереди, в области распространения канала *cardinalis intestini crassi*:

Promontorium humeri, IC15

Latus lacerti, IC14

Stagnum curvum, IC11

Valles coniunctae, IC4

Vicus tertius pedis, S36

При *algor* дополнительно локальное прижигание

При *humor*:

* *Interstitium tertium, IC3*

При *calor*:

Interstitium alterum, IC2

в. вверху и сзади в области распространения канала *cardinalis tricalorii*:

Cella alae, T14

Quod dispellit, T12

Clusa externa, T5

Fons tumuli yang, S34

При *algor* дополнительно локальное прижигание

При *humor*:

Insula media, T3

При *ventus*:

Stagnum venti, V20

При *calor*:

Porta suci, T2

г. Сзади и в области распространения канала *cardinalis intestini tenuis*:

Genus caeleste, IT11

Columna caeli, V10

Medium lacunae, V40

Дополнительно при *algor* локальное прижигание, а также воздействие на:

Rivulus posterior, IT3

При *ventus*:

Stagnum venti, F20

При *calor*:

Vallis anterior, IT2

д. При диффузной боли в плече рекомендуется воздействие на точку:

Os relaxationis, S38

Боль в локтевом сгибе

а. Радиальная боль в локтевом сгибе, в области распространения канала *cardinalis intestini crassi*:

Stagnum curvum, IC11

Vicus tertius manus, IC10

Valles coniunctae, IC4

Vicus tertius pedis, S36

Nasus vituli, S35

Clusa externa, T5

б. Боль в *fossa olecrani* – в области распространения канала *cardinalis tricalorii*:

Quod dispellit, T12

Puteus caelestis, T10

Clusa externa, C5

Clusa yang fellea, F33

в. Боль в *epicondylus ulnaris*, в области распространения канала *cardinalis cardialis*:

Mare minus, C3

Impedimentale laetitiae, C7

Mare parvum, IT8

Vallis yin, R10

г. Боль в *epicondylus radialis*, в области распространения канала *cardinalis intestini tenuis*:

Vicus tertius manus, IC10

Valles coniunctae, IC4

Quod dispellit, T12

Clusa externa, T5

Fons tumuli yang, F34

Боль в суставе рук и пальцев

а. Радиальная боль в суставах руки, в области распространения канала *cardinalis intestini crassi*:

Valles coniunctae, IC4

Rivulus yang, IC5

Clusa externa, T5

Vorago maior, P9

Rivulus liberatus, S41

б. Радиальная боль в суставах пальцев, в области распространения канала *cardinalis intestini crassi*:

Valles coniunctae, IC4

Interstitium tertium, IC3

Interstitium alterum, IC2

Yang impedimentalis, S42

Vallis demersa, S43

в. Боль в локтевом суставе руки, в области распространения канала *cardinalis intestini tenuis*:

Vallis yang, IT5

Rivulus posterior, IT3

Clusa externa, T5

Origo ascendentis yang, V62

г. Боль в области сустава пальца, в области распространения канала *cardinalis intestini tenuis*:

Clusa externa, T5

Rivulus posterior, IT3

Os ligatum, V65

Боль в затылке

а. Медиально, в области распространения канала *cardinalis vesicalis*:

Columna caeli, V10
Radius magnus, V11
Porta ventorum, V12
Inductorium pulmonale, V13
Rivulus posterior, IT3
Senectus felix, IT6
Genus caeleste, IT11
Olympus, V60

Дополнительно при *algor* – локальное прижигание.

При *humor*:

Rivulus posterior, IT3
Os ligatum, V65

При *ventus*:

Stagnum venti, F20

При *calor*:

Vallis anterior, IT2
Vallis communicans vesicalis, V66

б. Латерально, в области распространения канала *yang minor*, в соответствии с *cc. fellea et tricalorii*:

Clusa externa, T5
Campana suspensa, F39
Stagnum venti, F20
Puteus alae, F21
Cella alae, T14

Дополнительно при *algor* – локальное прижигание;

При *humor*:

Insula media, T3
Lacrimarum instantium pedis, F41

При *ventus*:

Stagnum venti, F20

При *calor*:

Porta suci, T2

Боль в области спины и грудной клетки

а. Грудная клетка – боковая сторона, в области распространения канала *cardinalis fellea*:

Tigris volans, T6
Fons tumuli yang, F34
Agger monticuli, F40
Canalis teredinis, H5
Conquisitorium hepaticum, H14
Conquisitorium lienale, H13
Sol et luna (= *conquisitorium felleum*), F24
Impedimentale maius, H3
Clusa externa, PC6

б. Спина – латерально, в области распространения внешней ветви канала *cardialis vesicalis*:

Rivulus posterior, IT3
Senectus felix, IT6
Olympus, V60
Medium lacunae, V40
Columna carnis, V57
Inductorium diaphragmatis, V17
Inductorium hepaticum, V18
Inductorium felleum, V19
Inductorium lienale, V20
Inductorium stomachi, V21
Inductorium tricalorii, V22
Clusa diaphragmatic, V46
Generale yang, V48
Granarium stomachi, V50

Дополнительно при *algor* – локальное прижигание

При *humor*:

Rivulus posterior, IT3
Os ligatum, V65;

При *ventus*:

Stagnum venti, F20

При *calor*:

Vallis anterior, IT2
Vallis communicans vesicalis, V66

в. Спина – медиально, в области распространения внутренней ветви канала *cardialis vesicalis*, а также *sinarteria regens*:

Rivulus posterior, IT3
Senectus felix, IT6
Olympus, V60
Medium lacunae, V40
Columna carnis, V57

Локально – соответствующие точки *inductoria dorsalia* между *inductorium diaphragmatis* и *inductorium renale*;

Дополнительно при *algor* – локальное прижигание

При *humor*:

Rivulus posterior, IT3
Os ligatum, V65

При *ventus*:

Stagnum venti, F20

При *calor*:

Vallis anterior, IT2
Vallis communicans vesicalis, V66

Боль в области поясницы

а. Медиально, в области распространения внутренней ветви канала *cardialis vesicalis*, а также *sinarteria regens*:

Rivulus posterior, IT3
Canalis aquae, Rg26
Inductorium intestini tenuis, V27
Inductorium vesicale, V28
Cella secunda, V32
Rima carnis, V36
Cardo femoralis, F30

б. Латерально, в области распространения внешней ветви канала *cardialis vesicalis*:

Rivulus posterior, IT3
Senectus felix, IT6
Conclave potentiae, V52
Porta femoris, V37
Cardo femoralis, F30

в. От поясницы к паховой области, в области распространения каналов *cc. vesicalis, fellea, hepatica et lienalis*:

Fons tumuli yang, F34
Impedimentale maius, H3
Copulatio trium yin, L6
Inductorium intestini tenuis, V27
Cella secunda, V32
Margo subsequens, V54
Porta femoris, V37

Дополнительно при *algor* – локальное прижигание

При *humor*:

Copulatio trium yin, L6
Fons tumuli yin, L9
Os ligatum, V65

При *ventus*:

Stagnum venti, F20

При *calor*:

Vallis comunicans vesicalis, V66

д. Гребень подвздошной кости в области распространения канала *cardinalis fellea*:

Fons tumuli yang, F34
Insula media, T3
Inductorium renale, V23
Inductorium intestini crassi, V25
Cardo femoralis, F30
Clusa yang regentis, Rg3

Дополнительно при *algor* – локальное прижигание

При *humor*:

Lacrimarum instantium pedis, F41
Os ligatum, V65
Copulatio trium yin, L6

При *ventus*:

Stagnum venti, F20

При *calor*:

Rivulus coercitus, F43
Vallis comunicans vesicalis, V66

Ишиалгии

а. Сзади, в области распространения канала *cardinalis vesicalis*:

Conventus omnium, Rg20
Canalis aquae, Rg26
Rivulus posterior, IT3
Senectus flex, IT6
Clusa superior, F3
Porta femoris, V37
Medium lacunae, V40
Yang flectens, V58
Olympus, V60;

Дополнительно при *algor* – локальное прижигание, в частности, точек:

Inductorium renale, V23
Cardo femoralis, F30

При *humor*:

Os ligatum, V65
Rivulus posterior, IT3

б. Боковая сторона, в области распространения канала *cardinalis fellea*:

Fons tumuli yang, F34
Cardo femoralis, F30
Forum ventorum, F31
Agger monticuli, F40

Боль в колене

а. Медиально, в области распространения канала *cardinalis lienalis*:

Fons tumuli yin, L9
Vicus tertius pedis, S36

Дополнительно при *algor* – локальное прижигание

При *humor*:

Fons tumuli yin, L9
Copulatio trium yin, L6
Vallis demersum, S43

Impedimentale maius, H3При *ventus*:**Conventus omnium, Rg20****Stagnum venti, F20**При *calor*:**Interstitium ambulatorium, H2****Vestibulum internum, S44****Urbs magna, L2**б. Латерально, в области распространения канала *cardinalis stomachi et fellea*:**Promontorium humeri, IC5****Cella alae, T14****Vicus tertius pedis, S36****Nasus vituli, S35****Fons tumuli yang, F34**

в. Область коленного желобка:

Medium lacunae, V40**Clusa yang fellea, F33****Боль в ступне**а. Сустав большого пальца, в области распространения канала *cardinalis lienalis*:**Urbs magna, L2****Candidum maius, L3****Interstitium amulatorium, H2****Impedimentale maius, H3****Linea piscis, P10.**

б. Область колена, внешняя сторона:

Olympus, V60**Origo ascendentis yang, V62****Agger monticuli, F40**

в. область колена, внутренняя сторона:

Rivulus maior, R3**Mare illuminationis, R6**г. Передняя сторона ступни, в области распространения канала *cardinalis stomachi*:**Interstitium alterum, IC2****Rivulus yang, IC5****Interstitium tertium, IC3****Impedimentale maius, H3****Rivulus liberatus, S41**Дополнительно при *algor*:**Vicus tertius pedis, S36**, прижиганиеПри *humor*:**Candidum maius, L3****Rivulus maior, R3**При *calor*:**Interstitium ambulatorium, H2****Vestibulum internum, S44****Rivulus coerctus, F43****Кожные заболевания****Экзема**Механизм заболевания:В коже образуется *ventus*-, *humor*-или *calor*-отклонения.При хронической экземе, как правило, наблюдается *calor*-отклонение, которое поражает *xue* при преобладающей *inanitas*.Терапия:Для снятия отклонений и охлаждения *xue*, терапии подлежат следующие точки:**Omnium defatigationum, Rg14****Stagnum curvum, IC11****Copulatio trium yin, L6****Impedimentale laetiae, C7****Mare xue, L10****Vicus tertius pedis, S36**Объяснение выбора точек:Стимуляцией точки *omnium defatigatorium, Rg14* достигается вывод *calor*-отклонений, а также усиление области *orbis pulmonalis* и *species*.Данная терапевтическая цель поддерживается путем воздействия на точку *stagnum curvum, IC11* (= *coniunctorium* канала *cardinalis pulmonalis*).Снятие *humor*-симптомов, а также динамизация соков в организме достигается путем воздействия на *impedimentale laetiae, C7*.Для снятия зуда показана терапия точки *mare xue, L10*.Воздействие на точку *vicus tertius pedis, S36* показано для общего укрепления области внутренних органов.**Фурункулез (лимфангит, акне)**Механизм заболевания:*Calor* или *ardor* проявляется через внутренние патологии кожного покрова.Терапия:

Снятие отклонений достигается воздействием на следующие точки:

Columna personae, Rg12

Turris vis structivi, Rg10
Valles coniunctae, IC4
Medium lacunae, V40
Porta rimica, PC4.

Объяснение выбора точки:

Воздействие на точки *columna personae, Rg12* приводит к охлаждению *calor*; при помощи точки *turris vis structivi, Rg10* достигается укрепление и поддержка области внутренних органов и *qi*.

При помощи стимуляции точки *valles coniunctae, IC4* укрепляют *species* и охлаждают *calor* – в соответствии с ее функцией как точки *originalis* канала *cardinalis intestini crassi*, внешнего канала области *orbis pulmonalis*.

Пункция до появления крови точки *medium lacunae, V40* обуславливает снятие *calor*.

При помощи терапии точки – *rimicum* на канале *cardinalis pericardialis, porta rimica, PC4*, можно укрепить область *orbis cardialis*, а также *oo. pericardialis et pulmonalis* и охлаждается *xue*.

Крапивница

Механизм заболевания:

Экзантема, обусловленная *ventus*.

Терапия:

Puteus caelestis, T10, диспульсивно
Stagnum curvum, IC11, диспульсивно
Valles coniunctae, IC4, диспульсивно
Clusa externa, T5, диспульсивно
Mare xue, L10, диспульсивно
Medium lacunae, V40, диспульсивно

Объяснение выбора точки:

Стимуляцией *puteus caelestis, T10*, а также *stagnum curvum, IC11*, и *valles coniunctae, IC4* достигается снятие *ventus*-отклонения, а также укрепление *species*.

Для таких же целей используется стимуляция точки *medium lacunae, V40*.

Воздействие на точку *clusa externa, T5* повышает проходимость каналов и охлаждает *xue*.

Для снятия зуда необходимо воздействие на точку *mare xue, L10*.

Опоясывающий лишай

Механизм болезни:

Calor venti или *calor humidus*, которые локализуется в определенной области.

Терапия:

Снятие отклонений воздействием на:

Stagnum curvum, IC11
Mare xue, L10
Medium lacunae, V40

Объяснение выбора точки:

Для снятия *calor* и укрепления *species*, а также для избавления от зуда, рекомендуется стимуляция указанных точек.

При локальных симптомах терапии подлежат стимуляции точки, находящиеся на каналах соответствующих областям.

Гинекологические заболевания:

Отсутствие или прекращение месячных

Механизм заболевания:

а. *Inanitas* в области *orbis hepaticus* или *orbis renalis* обуславливает недостаток *xue* – с такими симптомами как потеря аппетита, бледный цвет лица, бледные губы, прилив крови при климаксе, холодные конечности, *pp. evanescens*, головокружение, учащенное сердцебиение, запоздалые менструации, отсутствие менструаций, нерегулярные менструации, аменорея.

б. *Repletio* в среднем и/или нижнем обогревателе приводит к застоям и блокадам. Формируются *concretiones*, которые могут быть обусловлены эндогенными, эмоциональными патогенными факторами с такими симптомами, как прилив крови, раздражимость, чувство давления, сдавленность в груди, чувство «комка» в брюшной области, «инородного тела».

Терапия:

Для пункта а. (при *inanitas*):

Inductorium lienale, V20, супплетивно или прижигать

Inductorium diaphragmatis, V17, супплетивно или прижигать

Inductorium hepaticum, V18, супплетивно или прижигать

Prima clusarum, Rs4, супплетивно или прижиг.

Mare qi, Rs6, супплетивно или прижигать

Mare xue, L10, супплетивно или прижигать.

Объяснение выбора точек

Воздействием на данные точки достигается укрепление области внутренних органов и точки *qi primum*, гармонизация *xue*.

Для пункта б. (при *repletio*):

Copulatio trium yin, L6, диспульсивно

Fons curvus, H8, диспульсивно

Interstitium ambulatorium, H2, диспульсивно

Domus lienalis, L8, диспульсивно

Impedimentale qi, S30, диспульсивно

Valles coniunctae, IC4, супплетивно

Объяснение выбора точек:

Диспульсивной стимулирующей точки *copulatio trium yin, L6* и точки *fons curvus, H8* можно снять блокаду нижнего обогревателя.

При помощи терапии точки *interstitium ambulatorium, H2* достигается вывод избыточной энергии из области *orbis hepaticus*.

Гармонизация и динамизация *xue* возможна воздействием на точку *domus lienalis, L8*.

Воздействие на точку *impedimentale qi, S30* способствует регуляции *qi* в нижнем обогревателе.

Супплетивное иглоукальвание точки *valles coniunctae IC4 (=originalis intestin crassi)* способствует укреплению стихии «металла», уменьшению сильного Ян области *orbis hepaticus*.

При наличии *inanitas* в нижнем обогревателе и при болях в пояснице показана супплетивное воздействие на точку:

Inductorium renale, V23

При реплетивных болях воздействуют на точку:

Verte!, S29

Болезненные менструации, дисменорея

Механизм заболевания:

а. Эндогенные, эмоциональные патогенные факторы приводят к застоям и блокадам *qi* – с такими симптомами, как чувство сдавленности в груди, подавленное настроение, чувство напряжения в нижней области во время менструаций, диффузные головные боли, скудные месячные.

б. Застой *xue* – с такими симптомами как боль в нижней части живота, чувствительность при пальпации, темно-красные выделения.

в. *Algor*-отклонения – с такими симптомами как боль в нижней области живота, которая утихает при применении тепла, водянистые, яркие, скудные менструации, в то же время избыточное мочеиспускание.

Терапия:

Для пункта а. (блокада *qi*):

Interstitium ambulatorium, H2, диспульсивно

Mare qi, Rs6, диспульсивно

Conquisitorium stomachi, Rs12, диспульсивно

Conquisitorium vesicale, Rs3, диспульсивно

Domus lienalis, L8, диспульсивно

Объяснение выбора точки:

Для снятия застойной симптоматики при *repletio*, показано воздействие на точку *interstitium ambulatorium, H2*, а также диспульсивное иглоукальвание точки *conquisitoria abdominalia*.

Укрепление, охлаждение *xue* достигается воздействием на точку *domus lienalis, L8*.

Для пункта б. (застой *xue*):

Valles coniunctae, IC4, супплетивно

Copulatio trium yin, L6, диспульсивно

Verte!, S29, диспульсивно

Cardo caeli, S25, диспульсивно

Mare xue, L10, диспульсивно

Объяснение выбора точки:

Диспульсивное иглоукальвание точки *verte! S29* и *cardo caeli, S25* способствует гармонизации энергопотока и снятию болевого синдрома.

Укрепление *xue*, а также всего сокобмена в организме достигается путем воздействия на точку *copulatio trium yin, L6*, а также на точку *mare xue, L10*.

Стабилизация стихии «металла» достигается путем воздействия на область *orbis hepaticus* и, соответственно, на точку *valles coniunctae, IC4 (=originalis)*.

Для пункта в:

Prima clusarum, Rs4 прижигать

Industorium lienale, V20, супплетивно

Inductorium renale, V23, супплетивно

Объяснение выбора точки:

Укрепление и прогревание нижнего обогревателя требует воздействия на указанные точки.

Патологические кровотечения (внезапные, избыточные, продолжающиеся, сочащиеся кровотечения)

Механизм заболевания:

а. *Inanitas* области внутренних органов приводит к нарушению вырабатывания и регуляции соков, включая *xue*, что может спровоцировать внезапные кровотечения;

б. *algor*-отклонение, проявляющееся в болях и чувстве холода, зябкости в нижней части живота;

в. *calor*-отклонение с *calor*-аффектами области *orbis hepaticus*;

г. Блокады *qi* и *xue* и вытекающие из этого застойные явления, сопровождающиеся такими симптомами как боли в нижней части живота, нарастающие при надавливании, чувство «комка», опухолевые образования и неоплазии, темные кровотечения.

Терапия:

Для пункта а (при внезапных кровотечениях):

Prima clusarum, Rs4, прижигать
Copulatio trium yin, L6, прижигать
Candor occultus, L1, прижигать
Inductorium lienale, V20, прижигать
Inductorium renale, V23, прижигать
Conventus omnium, Rg20, прижигать

Объяснение выбора точки:

Укрепление области *orbis renalis* и регуляция сокопотока в организме достигается путем воздействия на точки *candor occultus, L1, copulatio trium yin, L6, inductorium lienale, V20*.

Прижигание точек *inductorium renale, V23* и *prima clusarum, Rs4* способствует поддержке и укреплению *qi primum*.

Повышение и динамизация *yang renale* достигается путем воздействия на точку *conventus omnium, Rg20*.

При слабом кровотечении (сочащейся крови):

Mare qi, Rs6, супплетивно
Inductorium lienale, V20, супплетивно
Copulatio trium yin, L6, супплетивно
Domus lienale, L8, супплетивно
Fons draconis, R2, супплетивно

Объяснение выбора точки:

Стимуляцией точек *copulatio trium yin, L6, domus lienale, L8, inductorium lienale, V20* достигается укрепление *xue* и области внутренних органов.

Раздражение точки *domus lienalis, L8*, учитывая её *rimicum* качества, имеет особенно глубокое влияние.

Qi primum укрепляется воздействием на точку *mare qi, Rs6*; стабилизация областей *orbis renalis et hepaticus* достигается путем стимуляции точки *fons draconis, R2*.

Для пункта б (при *algor*):

Porta fortunae, Rg4, прижигать
Conquisitorium vesicale, V28, прижигать

Объяснение выбора точки:

Стимуляцией указанных точек достигается *tepefactio*, т.е. прогревание, нижнего обогревателя.

Для пункта в (при *calor*):

Mare xue, L10, диспульсивно
Lanx magna, H1, диспульсивно

Объяснение выбора точки:

При помощи диспульсивной стимуляции указанных точек достигается охлаждение *xue*.

Для пункта г (при застойных явлениях и блокадах):

Impedimentale maius, H3, диспульсивно
Impedimentale qi, S30, диспульсивно

Объяснение выбора точки:

Стимуляцией точки *impedimentale maius, H3* достигается регуляция *xue* и снятие блокад. Регуляция *qi* и гармонизирующего энергопотока в нижнем обогревателе достигается воздействием на точку *impedimentale qi, S30*.

Fluores, белые или красныеМеханизм заболевания:

а. повреждение *orbis lienalis*, вызванное *humor algidus* или *calor humidus*, приводит к появлению симптомов *repletio* или *inanitas*;

б. Наличие патологических эмоций может вызвать повреждение области *orbis hepaticus*, а также аффект области *orbis lienalis*; вследствие этого развиваются *humor-* и *calor-* отклонения.

в. Недостаток *qi renale*.

С диагностической точки зрения следует различать два вида выделений: оттенок выделений от красноватого до желтого и зловонный запах обусловлены *calor* и/или *repletio* в области *orbis hepaticus* или *humor* в области *orbis lienalis*; оттенок от белого до слегка желтоватого указывает на *inanitas* областей *oo. renalis et lienalis*.

Терапия:

При *calor repletionis* (с красноватыми выделен.):

Conquisitorium vesicale, Rs3, диспульсивно
Copulatio trium yin, L6, диспульсивно
Fons tumuli yin, L9
Foramen sinarteriae zonalis, F26
Interstitium ambulatorium, H2, диспульсивно
Inductorium anuli candidi, V30, диспульсивно

Объяснение выбора точки:

Диспульсивным воздействием на точку *conquisitorium vesicale, Rs3* можно вывести *calor repletionis* из нижнего обогревателя. Данная терапевтическая цель также достигается иглоукалыванием точки *inductorium annuli candidi, V30*.

Дальнейшее снятие *calor* достигается стимуляцией точки *interstitium ambulatorium, H2*.

Оседание *qi* в нижнем обогревателе достигается при помощи стимуляции *foramen sinarteriae zonalis, F26*.

При помощи стимуляции точки *copulatio trium yin, L6* укрепляется *xue* и улучшается его динамика;

таким же образом происходит воздействие на *qi* нижнего обогревателя через точку *fons tumuli yin, L9*.

При *inanitas* (при белых или белесых выделениях):

Foramen sinarteriae zonalis, F26, супплетивно или прижигать

Copulatio trium yin, L6, супплетивно или приж.

Vicus tertius pedis, S36, супплетивно или приж.

Mare qi, Rs6, супплетивно или прижигать

Inductorium lienale, V20, супплетивно или приж.

Объяснение выбора точки:

Улучшение течения *qi* и *xue*, а также увеличение *qi* в нижнем обогревателе достигается путем воздействия на точку *foramen sinarteriae zonalis, F26*, а также на точку *copulatio trium yin, L6*.

Стимуляцией точки *vicus tertius pedis, S36*, а также *inductorium lienale, V20* достигается укрепление среднего обогревателя.

Увеличение *qi primum* достигается воздействием на точку *mare qi, Rs6*.

При *inanitas qi renalis*:

Inductorium renale, V23, супплетивно;

При *calor repletionis* и застое *qi* в области *orbis hepaticus*:

Interstitium ambulatorium, H2, диспульсивно

Urbs media, H6, диспульсивно

Объяснение выбора точки:

Применение диспульсивного иглоукалывания указанных точек способствует выведению *calor repletionis* из области *orbis hepaticus*.

Стимуляцией точки *urbs media, H6* (=rimicum канала *cardinalis hepatica*) осуществляется глубокое, регулирующее воздействие на содержание *xue* в организме.

Утренняя тошнота

Механизм заболевания:

а. Во время беременности *xue* матки из за сверхсильного Ян области внутренних органов (*oo. stomachi et hepaticus*) стремится вверх;

б. *Humor* или *pituita* блокируют область *orbis stomachi*, так что *qi* невозможно понизить.

Терапия:

Для пункта а:

Conquisitorium stomachi, Rs12

Clusa interna, PC6

Caput metatarsalis halucis, L4

Impedimentale maius, H3

Vestibulum internum, S44

Abundantia, S40.

Объяснение выбора точки:

Регуляция, освобождение и расслабление *orbis stomachi* достигается воздействием на точки *conquisitorium stomachi, Rs12* и *clusa interna, PC6*.

При помощи стимуляции точки *caput metatarsalis halucis, L4* (=copulo-conventorium, которая соединяет *cardinalis lienalis* с *sinarteria impedimentalis*) достигается воздействие на нижний обогреватель.

Воздействие на точку *vestibulum internum, S44* способствует устранению *ardor* из области *orbis stomachi*.

Преодоление *pituita* или *humor*-отклонений достигается воздействием на точку *abundantia, S40*.

Избыточная динамика *xue* корректируется при помощи стимуляции точек *impedimentale maius, H3*.

Неправильное положение плода

Механизм заболевания:

Ущемленное *yin renale* приводит к неправильной активности Ян.

Терапия:

Регуляция *qi renale* через соответствующие точки:

Yin supremum, V67, прижигать (30 мин. на сеанс).

Объяснение выбора точки:

Стимуляцией данной точки *puteale* на *cardinalis vesicalis* достигается гармонизация и укрепление *yin renale*, а также снимается нарушенная динамика *qi renale*.

Нарушение лактации

Механизм заболевания:

а. *Inanitas qi* и *xue* – с симптомами изнеможения, слабым голосом, бледным телом языка, *pp. inanes*;

б. Патогенная эмоция угнетает *orbis hepaticus* и препятствует энергопотоку в каналах – характерные симптомы: *pp. chordales*, спастические явления.

Терапия:

Для пункта а: (при *inanitas*)

Atrium pectoris, Rs17, супплетивно или прижиг.

Radix mammae, S18, супплетивно или прижиг.

Lacus minor, IT1, супплетивно

Inductorium lienale, V20, супплетивно или прижиг.

Vicus tertius pedis, S36, супплетивно или прижиг.

Объяснение выбора точки:

Стимуляцией точки *atrium pectoris, RS17* (=conventus qi), достигают увеличения *qi* в верхнем обогревателе.

Точно также действует стимуляция точки *radix mammae, S18*.

Особое воздействие оказывает стимуляция точки *lacus minor, IT1* – возвращение молока.

Стимуляция точки *vicus tertius pedis, S36* (=foramen inductorium quinque inductoriorum канала *cardinalis stomachi*) и точки *inductorium lienale, V20* предназначена для укрепления и гармонизации области внутренних органов и рекомендуется при любых нарушениях сокообмена в организме.

Для пункта б (при *repletio*):

Atrium pectoris, Rs17, диспульсивно

Radix mammae, S18, диспульсивно

Lacus minor, IT1, диспульсивно

Conquisitorium hepaticum, H14, диспульсивно

Clusa interna, PC6, диспульсивно

Объяснение выбора точки:

Для регуляции перемещения *qi* в верхнем обогревателе и в области молочной железы, а также для снятия застоя *qi* и, прежде всего, *xue* необходимо воздействие на точки *conquisitorium hepaticum, H14* и *clusa interna, PC6*.

Macsum

Механизм заболевания:

а. Застой *qi hepaticum* из-за *emotio*;

б. *calor* в области *orbis stomachi* и его каналы

Терапия:

Регуляция *qi hepaticum* или снятие *calor* воздействием на точки:

Impedimentale maius, H3

Lacrimarum instantium pedis, F41

Puteus alae, F21

Radix mammae, S18;

При боли в груди:

Fenestra thoracis, S16

При высокой температуре и ознобе:

Valles coniunctae, IC4

Clusa externa, T5

Объяснение выбора точек:

Воздействием на точку *impedimentale maius, H3* происходит регуляция *qi* в области *orbis hepaticus* и снятие застойных явлений, появившихся из-за эмоций.

Repletio в области *oo. hepaticus et felleus* корректируется иглоукальванием точки *lacrimarum instantium, F41*.

Стимуляцией точки *puteus alae, F21* охлаждается *calor*, воздействием на точки *atrium pectoris, Rs17* и *radix mammae, S18* возможна локальная регуляция потока *qi*.

Диспульсивное иглоукальвание точки *fenestra thoracis, S16* способствует снятию *calor humidus*.

Укрепление *species* возможно благодаря стимулированию точек *valles coniunctae, IC4* и *clusa externa, PC6*.

Выпадение матки

а. *Inanitas* области *oo. lienalis et renalis*;

б. *Repletio* в нижнем обогревателе при наличии *calor humidus*.

Терапия:

Обычно можно воздействовать на точки:

Prima clusarum, Rs4, супплетивно

Via retenta, F28, супплетивно

Conventus omnium, Rg20, супплетивно

Yin conventi, Rs1, супплетивно

Copulatio trium yin, L6, супплетивно

Impedimentale qi, S30, супплетивно

Объяснение выбора точек:

Стимуляцией точки *prima clusarum, Rs4* укрепляется *qi primum*.

Воздействие на точку *via retenta, F28* способствует регуляции баланса жидкости в организме, также укреплению нижнего обогревателя.

Стимуляция точки *conventus omnium, Rg20* способствует раскрытию *yang merum*.

Укрепление *yin renale* достигается путем воздействия на точку *yin conventi, Rs1*; стимуляция точки *copulatio trium yin, L6* улучшается сокообмен в организме, укрепляется *xue*.

При помощи терапии точки *impedimentale qi, S30* возможна регуляция *qi* в области в нижнем обогревателе; одновременно происходит понижение Ян.

При наличии *inanitas* дополнительно рекомендуется воздействовать на следующие точки:

Inductorium lienale, V20, супплетивно

Inductorium renale, V23, супплетивно

При ясной *repletio* дополнительно воздействуют на

Fons tumuli yin, L9, диспульсивно

Interstitium ambulatorium, H2, диспульсивно

Rivulus liberatus, S41, диспульсивно

Для снятия *humor* и охлаждения *calor* показанное воздействие на указанные точки.

Заболевания органов чувств

Шум в ушах и затрудненный слух (симптоматика *meniere, vertigo*)

Механизм заболевания:

а. Из-за наружного *ventus*-отклонения блокируется деятельность органов чувств, поток *qi* задерживается

появляются такие симптомы как головная боль, нарушение зрения, насморк, заложенный нос, сухость и болезненные ощущения в горле, удушье, кашель, жар, *pp. superficiales*.

б. Эндогенный *emotio* задерживает поток *qi* – с такими симптомами как контравекции, отрыжка, икота, холод в конечностях, *pp. mersi, minuti*, часто ущемленные.

в. *Pituita*, которая образуется из-за конституционально обусловленной слабости области внутренних органов и приводит к *ardor*, который стремится вверх – с такими симптомами как, с одной стороны, утомляемость, чувство комка в брюшной области, потеря аппетита, желтый липкий налет на языке, *pp. minuti et celeri*, с другой стороны, прилив крови.

г. При *inanitas* в области *orbis renalis* формируется недостаток *yin hepaticum*, так что не устраненный *yang hepaticum* стремится вверх – с такими симптомами как жужжащий шум в ушах, нарушения координации, повышенная возбудимость, покраснение лица, боязливость, страх, бессонница, горячие руки и ступни, *pp. chordales et celeri*.

д. Истощение *oo. lienalis et stomachi*, обусловленное неправильным питанием, приводит к «заворачиванию» *qi* вниз – с такими симптомами как повышенная усталость, плохой аппетит, бледное лицо, истощение, *pp. lenes, molles, languidi*.

е. *Inanitas* в *orbis renalis* приводит к энергетическому недостатку в органах слуха – с такими симптомами как высокая утомляемость, изнеможение, мелькание перед глазами, *pp. inanes*, сухость ушной раковины, сперматорея или *fluor albus*, слабость в пояснице и колене. Механизмы а-г обусловлены реплетивной симптоматикой нарушений, например звон в ушах, который не уменьшается, если прикрыть ухо рукой; падение слуха. Механизмы д-е обуславливают появление симптомов *inanitas*. Типичным при этом являются такие симптомы как длительное усиливающееся головокружение и шум в ушах, уменьшение ушного шума при закрытии уха ладонью.

Терапия:

Для пункта а: (при *ventus*)

Clusa externa, T5, диспульсивно
Lacunae, P7, диспульсивно
Valles coniunctae, IC4, диспульсивно
Stagnum venti, F20, диспульсивно
Pluteus venti, T17, диспульсивно

Объяснение выбора точек:

Для снятия *ventus* необходимо воздействие на *valles coniunctae, IC4*, а также на *stagnum venti, F20* и *pluteus venti, T17*.

Стимуляцией точки *clusa externa, T5* можно достичь прочищения каналов в пораженной области.

Стимуляцией точки *lacunae, P7* освобождается энергия области *orbis pulmonalis* и обеспечивается ее наличие в *species*.

Для пункта б (блокада *qi*):

Conventus auditus, F2, диспульсивно
Conclave auditus, IT19, диспульсивно
Peuteus venti, T17, диспульсивно
Insula media, T3, диспульсивно
Porta auris, T21, диспульсивно

Объяснение выбора точек:

Стимуляцией точки *conventus auditus, F2*, освобождается *qi* и гармонизируется слуховая функция.

Улучшению этой же функции способствует воздействие на точки *pluteus venti, T17, porta auris, T21* через снятие реплетивных энергий.

Стимуляция точки *insula media, T3* облегчает открытие органов чувств.

Для пункта с (симптоматика *pituita-, ardor*):

Abundantia, S40, диспульсивно
Valles coniunctae, IC4, диспульсивно
Tumulus magnus, PC7, диспульсивно
Clusa interna, PC6, диспульсивно
Insula media, T3, диспульсивно
Conventus auditus, F2, диспульсивно

Объяснение выбора точек:

Снятие *pituita* возможно воздействием на точку *abundantia, S40*. Стимуляцией точки *valles coniunctae, IC4* происходит укрепление стихии «металла» и охлаждение *calor*. Снятие экстремального *calor*, т.е. *ardor*, который может распространиться до области *orbis pericardialis*, достигается путем диспульсивного иглоукалывания точек *tumulus magnus, PC7* и *clusa interna, PC6*. Воздействие на точку *insula media, T3* и на *conventus auditus, F2* регулирует поток *qi* в пораженной области.

Для пункта г (при *yang hepaticum*, стремящемся вверх):

Interstitium ambulatorium, H2, диспульсивно
Impedimentale maius, H3, диспульсивно
Rivulus coercitus, F43, диспульсивно
Conventus auditus, F2, диспульсивно
Rivulus maior, R3, супплетивно

Объяснение выбора точек:

Воздействие на точки *effusoria* каналов *cardinalis hepatica* и *cardinalis fellea*, т.е. на точки *interstitium ambulatorium, H2* и *rivulus coercitus, F43* позволяет вывести излишний Ян из области *orbis*

hepaticus. Гармонизация области *orbis hepaticus* достигается путем воздействия на ее *originalis*, т.е. точку *impedimentale maius, H3*.

Локальные *repletiones* устраняются путем стимуляции точки *conventus auditus, F2*, улучшается энергопоток. Для поддержки стихии «воды» рекомендуется супплетивно воздействовать на точку *originalis*, т.е. точку *rivulus maior, R3*.

Для пункта д (*inanitas* областей *oo. lienalis et stomachi* при *qi demissum*):

Conventus omnium, Rg20, супплетивно

Vicus tertius pedis, S36, супплетивно

Mare qi, Rs6, супплетивно

Объяснение выбора точки:

Для поднятия вверх *yang merum* рекомендуется воздействие на точку *conventus omnium, Rg20*.

Укрепление области внутренних органов возможно при *suppletio* точки *coniunctorium* канала *cardinalis stomachi*, т.е. точки *vicus tertius pedis, S36*.

Похожая стимуляция точки *mare qi, Rs6*, увеличивает количество *qi*.

Для е: (*inanitas* области *orbis renalis*):

Inductorium renale, V23, супплетивно

Prima clusarum, Rs4, супплетивно

Rivulus maior, R3, супплетивно

Объяснение выбора точки:

Стимуляцией указанных точек укрепляется стихия «металла».

Глухонемота

Лечение глухонемоты направлено на восстановление *qi* и *xue* в каждом канале, снабжающих ими область уха и языка. Вследствие этого терапии подлежат следующие точки:

Porta auris, T21

Conclave auditus, IT19,

Conventus auditus, F2

Pluteus venti T17

Porta infantiae, Rg15

Fons in angustis, Rs23

Valles coniunctae, IC4

Insula media, T3

Clusa externa, T5

Если к этой симптоматике добавляется также *inanitas* области *oo. renalis et hepaticus* необходимо супплетивная стимуляция указанных точек.

Близорукость

Лечение данного недуга требует регуляции энергопотока в области органов зрения. Вследствие этого терапии подлежат следующие точки:

Stagnum venti, F20

Valles coniunctae, IC4

Canthus nasalis, V1

Recipiens lacrimarum, S1

Lumen ac splendor, F37

Глаукома

Механизм заболевания:

Недостаток *yin renale* выводит *ventus* из области *orbis hepaticus* вверх и заставляет излишний Ян двигаться по каналам вверх.

Терапия:

Для устранения *ventus* и усиления *yin renale* воздействуют на точки:

Stagnum venti, F20

Bambusae colligatae, V2

Cella pupillae, F1

Valles coniunctae, IC4

Impedimentale maius, H3

Rivulus maior, R3

Copulatio trium yin, L6

Inductorium hepaticum, V18

Объяснение выбора точки:

Стимуляцией точки *stagnum venti, F20* и точки *cella pupillae, F1*, точки *bambusae colligatae, V2* достигается снятие *ventus*-отклонений. Укрепление области *orbis hepaticus* достигается стимуляцией ее *originalis*, т.е. точки *impedimentale maius, H3*, а также стимуляцией точки *inductorium hepaticum, V18*. Супплетивная стимуляция точки *rivulus maior, R3* и *copulatio trium yin, L6* способствует укреплению стихии «воды», а также когерентной функции *orbis hepaticus*.

Конъюнктивит

Механизм заболевания:

Появление *ventus* и/или *calor*-отклонений.

Терапия:

Рассеивание и снятие *ventus* и *calor*. Для этого необходимо осуществлять воздействие на точки:

Stagnum venti, F20

Valles coniunctae, IC4

Canthus nasalis, V1

Apex auriculi, F8

Recipiens lacrimarum, S1

Fides et fistulae, T23

Объяснение выбора точки:

Стимуляцией указанных точек *ventus* и *calor* выводятся из пораженных областей.

Приложение

Алфавитный указатель точек иглокалывания

Название точки	Номерное и буквенное обозначения	
	Русское (области тела и номер точки)	Французское (меридианы и номер точки)
Бай-хуань-шу	128 С1	30 V
Бай-хуэй	5 Гс	20 (19) T
Бао-хуан	146 С2	53 (48) V
Би-гуань	320 Нп2	31 E
Би-нао	268 Р4	14 I
Бин-фэн	90 Сл	12 IG
Бу-лан	159 Гр1	22 R
Бу-жун	203 Ж2	Н
Бэнь-шэнь	0 Г3	13 VB
Вай-гуань	281 Р6	5 TR
Вай-лин	210 Ж2	26 E
Вай-цю	299 Нп1	36 VB
Вань-гу (Тоу-вань-гу)	80 Шз	12 VB
Ван-гу	272 Р5	4 IG
Вэй-дао	226 Ж4	28 VB
Вэй-цан	143 С2	50 (45) V
Вэй-чжун	356 Нз6	40 (54) V
Вэй-шу	119 С1	21 V
Вэй-ян	371 Нз7	39 (53) V
Вэнь-лю	261 Р4	7 GI
Гань-шу	116 С1	18 V
Гао-хуан	136 С2	43 (38) V
Гуан-мин	298 Нп1	37 VB
Гуань-мэнь	206 Ж2	22 E
Гуань-чун	277 Р6	1 TR
Гуань-юань	188 Жс	4 J
Гуань-юань-шу	124 С1	26 V
Гуй-лай	213 Ж2	29 E
Гун-сунь	343 Нв5	4 RP
Гэ-гуань	139 С2	46 (41) V
Гэ-шу	115 С1	17 V
Да-бао	176 Гр4	21 RP
Да-ду	341 Нв5	2 RP
Да-дунь	321 Нп3	1 F
Да-ин	65 Гш	5 (8) E
Да-лин	249 Р3	7 MC
Да-хэ	201 Ж1	12 R
Да-хэн	219 Ж3	15 RP
Да-цзюй	211 Ж2	27 E

Да-чан-шу	123 С1	25 V
Да-чжу	109 С1	11 V
Да-чжуй	95 Сс	14 (13) T
Да-чжун	347 Нв5	4 (6) R
Дай-май	224 Ж4	26 VB
Дань-шу	117 С1	19 V
Ди-у-хуэй	293 Нп1	42 VB
Ди-цан	47 Гн	4 (7) E
Ди-цзи	327 Нп3	8 RP
Ду-би	315 Нп2	35 E
Ду-шу	114 С1	16 E
Дуй-дуань	50 Гр	27 (26) T
Е-мэнь	278 Р6	2 Th
Жань-гу	344 Нв5	2 R
Жи-юе	217 Ж3	24 VB
Жу-гэнь	165 Гр2	18 E
Жу-чжунь	164 Гр2	17 E
Жэнь-ин	68 Шп	9 E
Жэнь-чжун	49 Гн	17 TR
И-си	138 С2	45 (40) V
И-фэн	43 Гу	17 Tr
И-шэ	142 С2	49 (44) V
Ин-сян	45 Гн	20 IG
Ин-чуан	163 Гр2	16 E
Инь-бай	340 Нв5	1 R
Инь-бао	337 Нв4	9 F
Инь-гу	351 Нв5	10 R
Инь-ду	194 Ж1	19 R
Инь-лин-цюань	328 Нп3	9 RP
Инь-лянь	339 Нв4	11 F
Инь-мэнь	357 Нз6	37 (51) V
Инь-си	241 Р2	6 С
Инь-тан	33 Гг	Н
Инь-цзяо	53 Гр	7 JM
Инь-цзяо	185 Жс	7 J
Инь-ши	318 Нп2	33 E
Ку-фан	161 Гр2	14 E
Кун-цзуй	234 Р1	6 F
Кунь-лунь	367 Нз7	60 V
Лао-гун	248 Рз	8 MC
Ле-цюе	233 Р1	7 P
Ли-гоу	325 Нп3	5 F
Ли-дуй	305 Нп2	45 E

Лин-дао	243 P2	4 C
Лин-суй	157 Гр1	24 R
Лин-тай	99 Сс	10 (9) T
Линь-ци (Тоу-лин-ци)	15 Г2	15 VB
Линь-ци	294 Нп1	41 VB
Ло-цюе	13 Г1	8 V
Лоу-гу	334 Нв4	7 RP
Лу-си	41 Гу	19 Tr
Лян-мэнь	205 Ж2	21 E
Лян-цю	317 Нп2	34 E
Лян-цюань	67 Шп	23 J
Мин-мэнь	105 Сс	4 T
Му-чуан	16 Г2	16 VB
Мэй-чун	26 Гр	3 V
Нао-кун	19 Г2	19 VB
Нао-ху	Нао-ху	17 (16) T
Нао-хуэй	289 P6	13 Tr
Нао-шу	84 Сл	10 TG
Нэй-гуань	250 P3	6 MC
Нэй-тин	306 Нп2	44 E
Пан-гуан-шу	126 С1	28 V
Пи-шу	118 С1	20 V
По-ху	135 С2	42 (37) V
Пу-шэнь	366 Нз7	61 V
Пянь-ли	260 P4	6 GT
Сань-инь-цзяо	333 Нв4	6 RP
Сань-ли	264 P4	10 GI
Сань-цзянь	257 P4	3 GI
Сань-цзяо-шу	120 С1	22 V
Сань-ян-ло	284 P6	8 TR
Си-гуань	335 Нв4	7 F
Си-мэнь	252 P3	4 MC
Син-хуэй	3 Гс	22 (21) T
Синь-цзянь	304 Нп1	2 F
Син-цзянь	322 Нп3	2 F
Синь-шу	113 С1	15 V
Синь-ше	79 Шэ	Н
Синь-шэ	173 Гр3	Н
Су-ляо	44 Гн	25 (24) T
Сы-бай	32 Гр	2 (5) E
Сы-ду	285 P6	9 Tr
Сы-мань	199 Ж1	14 R
Сы-чжу-кун	29 Гр	23 (21) TR
Сюань-ли	59 Гв	6 VB
Сюань-лу	58 Гв	5 VB
Сюань-цзы	148 ГрС	21 J
Сюань-чжун	296 Нп1	39 VB
Сюань-шу	104 Сс	5 T
Сюе-хай	329 Нп3	10 RP
Сюн-сян	169 Гр3	19 RP

Ся-бай	236 P1	4 P
Ся-вань	182 Жс	10 J
Ся-гуань	63 Гщ	7 (2) E
Ся-лянь	262 P4	8 IG
Ся-ляо	132 С1	34 V
Ся-си	292 Нп1	43 VB
Ся-цзюй-суй	310 Нп2	39 E
Сянь-гу	307 Нп2	43 E
Сяо-лэ	288 P6	12 Tr
Сяо-хай	276 P5	8 IG
Сяо-чан-шу	125 С1	27 V
Тай-бай	342 Нв5	3 RB
Тай-и	207 Ж2	23 E
Тай-си	348 Нв5	3 (5) R
Тай-чун	323 Нп3	3 F
Тай-юань	231 P1	9 F
Тай-ян	61 Гв	Н
Тань-чжун	152 Грс	17 J
Тао-дао	96 Сс	13 (12) T
Тин-гун	35 Гу	19 IG
Тин-хуэй	36 Гу	2 BV
Тоу-вэй	55 Гв	8 (1) E
Тоу-лин-ци	15 Г2	15 VB
Тоу-цяо-инь	23 Г3	11 VB
Тун-ли	242 P2	5 C
Тун-тянь	12 Г1	7 V
Тун-цзы-ляо	30 Гр	1 VB
Тянь-дин	71 Шэ	17 GI
Тянь-жун	34 Гу	17 IG
Тянь-ляо	88 Сл	15 TR
Тянь-си	170 Гр3	Н
Тянь-ту	66 Шп	22 J
Тянь-фу	237 P1	3 F
Тянь-цзин	286 P6	10 Tr
Тянь-цзун	91 Сл	11 IG
Тянь-цюань	254 P3	2 MC
Тянь-чжу	77 Шэ	10 V
Тянь-чи	171 Гр3	1 MC
Тянь-чуан	73 Шэ	16 IG
Тянь-чун	21 Г3	21 Г3
Тянь-шу	209 Ж2	25 E
Тянь-ю	81 Шэ	15 TR
Тяо-коу	311 Нп2	38 E
У-и	162 Гр2	15 E
У-ли (цзю-у-ли)	338 Нв4	13 GI
У-чу	10 Г1	5 V
У-шу	225 Ж4	25 E
Фу-ай	218 Ж3	16 RP
Фу-бай	22 Г3	10 VB
Фу-лю	349 Нв5	7 R

Фу-си	372 Нз7	38 (52) V
Фу-ту	72 Шз	18 GI
Фу-ту	319 Нп2	32 E
Фу-тун-гу (тун-гу)	193 Ж1	20 R
Фу-фэнь	134 С2	42 (36) V
Фу-цзе	220 ЖЗ	14 RP
Фу-шэ	221 ЖЗ	13 RP
Фу-ян	368 Нз7	59 V
Фэй-шу	111 С1	111 С1
Фэй-ян	370 Нз7	58 V
Фэн-лун	313 Нп2	40 E
Фэн-мень (фу-мэнь)	110 С1	12 V
Фэн-фу	75 Шз	16 (15) T
Фэн-чи	78 Шз	20 VB
Фэн-ши	303 Нп1	31 VB
Хай-цюань	52 Гр	H
Хань-янь	57 Гв	4 VB
Хоу-дин	6 Гс	19 (18) T
Хоу-си	271 P5	3 IG
Хуа-гай	149 ГрС	20 J
Хуа-жоу-мэнь	208 Ж2	24 E
Хуан-мэнь	144 С2	51 (46) V
Хуань-тяо	359 Нз6	30 VB
Хуан-шу	197 Ж1	16 R
Хунь-мэнь	140 С2	47 (42)
Хуэй-инь	191 Жс	1 J
Хуэй-цзин	283 P6	7 TR
Хуэй-ян	133 С1	35 V
Хэ-гу	258 P4	46 I
Хэ-дин	316 Нп2	H
Хэ-ляо	48 Гн	22 TR
Хэ-ляо	38 Гу	19 GI
Хэ-ян	355 Нз6	55 V
Хэн-гу	202 Ж1	11 R
Цзе-си	309 Нп2	41 E
Цзий-май	215 Ж2	12 T
Цзи-мэнь	330 Нп3	11 RP
Цзи-цюань	246 P2	1 C
Цзи-чжун	103 Сс	6 T
Цзин-гу	363 Нз7	64 V
Цзин-цюй	232 P1	8 P
Цзинь-мэнь	228 Ж4	63 V
Цзинь-мэнь	364 Нз7	63 V
Цзинь-со	101 Сс	8 (7) T
Цзинь-цзинь-юй-е	51 Гр	H
Цзю-вэй	177 Жс	15 J
Цзюй-гу	94 Сл	16 GI
цзюе-инь-шу	112 С1	14 V
Цзюй-ляо	46 Гн	29 VB
Цзюй-ляо	227 Ж4	3 (6) E

Цзюй-цюе	178 Жс	14 JM
Цзя-чэ	64 Гщ	6 (3) E
Цзянь-вай-шу	93 Сл	14 IG
Цзянь-ли	181 Жс	11 J
Цзянь-ляо	86 Сл	14 T
Цзянь-цзин	87 Сл	21 VB
Цзянь-чжун-шу	92 Сл	15 IG
Цзянь-чжэнь	85 Сл	9 IG
Цзянь-ши	251 Pз	5 MC
Цзянь-юй	83 Сл	15 GI
Цзяо-синь	332 Нв4	8 R
Цзяо-сунь	40 Гу	20 TR
Цзю-цяо-инь	291 Нп1	44 VB
Цзю-линь-ци	294 Нп1	41 VB
Цзю-сань-ли	314 Нп2	36 E
Цзю-тун-гу	361 Нз7	66 V
Цзю-у-ли	338 Нв4	10 F
Цзю-ян-гуань	301 Нп1	33 VB
Цзы-гун	150 Грс	19 J
Ци-май	42 Гу	18 TR
Ци-мэнь	216 ЖЗ	14 F
Ци-сюе	200 Ж1	13 R
Ци-хай	186 Жс	6 J
Ци-хай-шу	122 С1	122 С1
Ци-ху	160 Гр2	13 E
Ци-чун	214 Ж2	30 E
Ци-шэ	70 Шп	11 V
Цин-лин	245 P2	2 C
Цин-лэн-юань	287 P6	11 TR
Цин-мин	24 Гр	1 V
Цуань-чжу	25 Гр	2 V
Цы-ляо	130 С1	32 V
Цю-суй	295 Нп1	40 VB
Цюань-ляо	62 Гщ	18 IG
Цюе-пэнь	74 Шз	12 E
Цюй-бинь	39 Гу	7 VB
Цюй-гу	190 Жс	2 J
Цюй-цзэ	258 P3	3 MC
Цюй-цюань	336 Нв4	8 F
Цюй-ча	9 Г1	4 V
Цюй-чи	265 P4	11 GI
Цюй-юань	89 Сл	13 IG
Цянь-гу	270 P5	2 IG
Цянь-дин	4 Гс	21 (20) T
Цянь-цзянь	7 Гс	7 Гс
Чан-цянь	108 Сс	1 T
Чжан-мэнь	223 Ж4	13 F
Чжао-хай	345 Нв5	6 (3) R
Чжи-бянь	147 С2	54 (49) V
Чжи-гоу	282 P6	6 TR

Чжи-инь	360 Нз7	67 V
Чжи-чжэн	275 P5	7 IG
Чжи-ши	145 C2	52 (47) V
Чжи-ян	100 Cc	9 (3) T
Чжоу-жун	168 Гр3	20 RP
Чжоу-ляо	266 P4	12 IG
Чжу-бинь	350 Нв5	9 R
Чжун-вань	180 Жс	12 J
Чжун-ду	302 Нп1	32 VB
Чжун-ду	326 Нп3	6 F
Чжун-люй-шу	127 C1	29 V
Чжун-ляо	131 C1	33 V
Чжун-тин	153 Грс	16 J
Чжун-фу	167 Гр3	1 P
Чжун-фэн	324 Нп3	4 F
Чжун-цзи	189 Жс	3 J
Чжун-чжу	279 P5	15 R
Чжун-чжу	198 Ж1	3 TR
Чжун-чун	247 P3	9 MC
Чжун-шу	102 Cc	7 T
Чжэ-цзинь	Чжэ-цзинь	23 VB
Чжэн-ин	17 Г2	17 VB
Чи-цзе	235 P1	5 P
Чун-гу	82 Шз	Н
Чун-мэнь	222 Ж3	12 RP
Чун-ян	308 Нп2	42 E
Чэн-гуань	11 Г1	6 V
Чэн-лин	18 Г2	18 VB
Чэн-мань	204 Ж2	20 E
Чэн-фу	358 Нз6	36 (50)
Чэн-цзинь	354 Нз6	56 V
Чэн-цзян	54 Гр	24 J
Чэн-ци	31 Гг	1 (4) E
Чэн-шань	353 Нз6	57 V
Шань-вань	179 Жс	13 J
Шан-гуань	60 Гв	3 VB
Шан-лянь	263 P4	9 GI
Шан-ляо	129 C1	31 V
Шан-син	2 Гс	2 Гс
Шан-цзюй-суй	312 Нп2	37 E
Шан-цю	331 Нв4	5 RP
Шан-цюй	196 Ж1	17 R
Шан-ян	255 P4	1 GI
Шао-фу	239 P2	8 C
Шао-хай	244 P2	3 C
Шао-цзэ	269 P5	1 IG
Шао-чун	238 P2	9 C
Шао-шан	229 P1	11 P
Ши-гуань	195 Ж1	18 R

Ши-доу	172 Гр3	172 Гр3
Ши-мэнь	187 Жс	5 J
Ши-сюань	290 Pп	Н
Шоу-сань-ли	264 P4	10 GI
Шоу-у-ли	267 P4	13 GI
Шу-гу	362 Нз7	65 V
Шу-фу (юй-фу)	154 Гр1	27 R
Шуай-гу (шуай-цзяо)	56 Гв	8 VB
Шуй-дао	212 Ж2	28 E
Шуй-ту	69 Шп	10 E
Шуй-фэнь	183 Жс	9 J
Шуй-цюань	346 Нв5	5 (4) R
Шэнь-дао	98 Cc	11 (10) T
Шэнь-май	365 Нз7	62 (61) V
Шэнь-мэнь	240 P2	7 C
Шэнь-тан	137 C2	44 (39) V
Шэнь-тин	1 Гс	24 (23) T
Шэнь-фэн	158 Гр1	23 R
Шэнь-цан	156 Гр1	25 R
Шэнь-цюе	184 Жс	8 J
Шэнь-чжу	97 Cc	12 (11) T
Шэнь-шу	121 C1	23 V
Эр-мэнь	37 Гу	21 (23) TR
Эр-цзянь	256 P4	2 GI
Ю-мэнь	192 Ж1	21 R
Юань-е	175 Гр4	22 VB
Юй-тан	151 Грс	18 J
Юй-цзи	230 P1	10 P
Юй-чжэнь	14 Г1	9 V
Юй-чжун	Юй-чжун	26 R
Юй-яо	27 Гг	Н
Юн-цюань	352 Нз6	1 R
Юнь-мэнь	166 Гр3	2 P
Я-мэнь	76 Шз	15 (14) T
Ян-бай	28 Гг	14 VB
Ян-ган	141 C2	48 (43) V
Ян-гу	273 P5	5 IG
Яо-ян-гуань	106 Cc	33 VB
Ян-лао	274 P5	6 IG
Ян-лин-цюань	300 Нп1	34 VB
Ян-си	259 P4	5 GI
Ян-фу	297 Нп1	38 VB
Ян-цзяо	369 Нз7	35 VB
Ян-чи	280 P5	4 TR
Яо-шу	107 Cc	2 T

Таблица соответствия транскрипций Pinyin и Палладия

a А	ai АЙ	an АНЬ	ang АН	ao АО
ba БА	bai БАЙ	ban БАНЬ	bang БАН	bao БАО
	bei БЭЙ	ben БЭНЬ	beng БЭН	
bi БИ		bian БЯНЬ		biao БЯО
	bie БЕ	bin БИНЬ	bing БИН	bo БО
bu БУ				
ca ЦА	cai ЦАЙ	can ЦАНЬ	cang ЦАН	cao ЦАО
ce ЦЭ		cen ЦЭНЬ	ceng ЦЭН	
cha ЧА	chai ЧАЙ	chan ЧАНЬ	chang ЧАН	chao ЧАО
che ЧЭ		chen ЧЭНЬ	cheng ЧЭН	
chi ЧИ			chong ЧУН	chou ЧОУ
chua ЧУА	chuai ЧУАЙ	chuan ЧУАНЬ	chuang ЧУАН	
chu ЧУ	chui ЧУЙ	chun ЧУНЬ		chuo ЧО
ci ЦЫ			cong ЦУН	cou ЦОУ
cu ЦУ		cuan ЦУАНЬ		
	cui ЦУЙ	cun ЦУНЬ		cuo ЦО
da ДА	dai ДАЙ	dan ДАНЬ	dang ДАН	dao ДАО
de ДЭ	dei ДЭЙ	den ДЭНЬ	deng ДЭН	
di ДИ		dian ДЯНЬ		diao ДЯО
	die ДЕ		ding ДИН	diu ДЮ
			dong ДУН	dou ДОУ
du ДУ		duan ДУАНЬ		
	dui ДУЙ	dun ДУНЬ		duo ДО
е Э	ei ЭЙ	en ЭНЬ		er ЭР
fa ФА		fan ФАНЬ	fang ФАН	fo ФО
	fei ФЭЙ	fen ФЭНЬ	feng ФЭН	fou ФОУ
fu ФУ				
ga ГА	gai ГАЙ	gan ГАНЬ	gang ГАН	gao ГАО
ge ГЭ	gei ГЭЙ	gen ГЭНЬ	geng ГЭН	
			gong ГУН	gou ГОУ
gua ГУА	guai ГУАЙ	guan ГУАНЬ	guang ГУАН	gu ГУ
	gui ГУЙ	gun ГУНЬ		guo ГО
ha ХА	hai ХАЙ	han ХАНЬ	hang ХАН	hao ХАО
he ХЭ	hei ХЭЙ	hen ХЭНЬ	heng ХЭН	
			hong ХУН	hou ХОУ
hua ХУА	huai ХУАЙ	huan ХУАНЬ	huang ХУАН	hu ХУ
	hui ХУЭЙ	hun ХУНЬ		huo ХО
ji ЦЗИ	jia ЦЗЯ	jian ЦЗЯНЬ	jiang ЦЗЯН	jiao ЦЗЯО
	jie ЦЗЕ	jin ЦЗИНЬ	jing ЦЗИН	
		jun ЦЗЮНЬ	jiong ЦЗЮН	jiu ЦЗЮ
	jue ЦЗЮЭ	juan ЦЗЮАНЬ		ju ЦЗЮЙ
ka КА	kai КАЙ	kan КАНЬ	kang КАН	kao КАО
ke КЭ		ken КЭНЬ	keng КЭН	
			kong КУН	kou КОУ
kua КУА	kuai КУАЙ	kuan КУАНЬ	kuang КУАН	ku КУ
	kui КУЙ	kun КУНЬ		kuo КО
la ЛА	lai ЛАЙ	lan ЛАНЬ	lang ЛАН	lao ЛАО
le ЛЭ	lei ЛЭЙ		leng ЛЭН	
li ЛИ	lia ЛЯ	lian ЛЯНЬ	liang ЛЯН	liao ЛЯО
	lie ЛЕ	lin ЛИНЬ	ling ЛИН	liu ЛЮ

			long ЛУН	lou ЛОУ
lü ЛЮЙ	lüe ЛЮЭ	luan ЛУАНЬ		lu ЛУ
		lun ЛУНЬ		luo ЛО
ma МА	mai МАЙ	man МАНЬ	mang МАН	mao МАО
	mei МЭЙ	men МЭНЬ	meng МЭН	
mi МИ		min МИНЬ	ming МИН	miu МЮ
	mie МЕ	mian МЯНЬ		miao МЯО
mo МО	mou МОУ			mu МУ
na НА	nai НАЙ	nan НАНЬ	nang НАН	nao НАО
ne НЭ	nei НЭЙ	nen НЭНЬ	neng НЭН	
ni НИ		nin НИНЬ	ning НИН	niu НЮ
	nie НЕ	nian НЯНЬ	niang НЯН	niao НЯО
nu НУ			nong НУН	nou НОУ
nüе НЮЭ	nü НЮЙ	nuan НУАНЬ		nuo НО
o О				ou ОУ
pa ПА	pai ПАЙ	pan ПАНЬ	pang ПАН	paо ПАО
	pei ПЭЙ	pen ПЭНЬ	peng ПЭН	
pi ПИ		pin ПИНЬ	ping ПИН	
	pie ПЕ	pian ПЯНЬ		piao ПЯО
po ПО				rou ПОУ
				pu ПУ
qi ЦИ	qia ЦЯ	qian ЦЯНЬ	qiang ЦЯН	qiao ЦЯО
	qie ЦЕ	qin ЦИНЬ	qing ЦИН	qiu ЦЮ
qu ЦЮЙ	que ЦЮЭ	qun ЦЮНЬ	qiong ЦЮН	
		quan ЦЮАНЬ		
		ran ЖАНЬ	rang ЖАН	rao ЖАО
re ЖЭ		ren ЖЭНЬ	reng ЖЭН	
ri ЖИ		ruan ЖУАНЬ	rong ЖУН	rou ЖОУ
ru ЖУ	rui ЖУЙ	run ЖУНЬ		ruo ЖО
sa СА	sai САЙ	san САНЬ	sang САН	sao САО
se СЭ		sen СЭНЬ	seng СЭН	
sha ША	shai ШАЙ	shan ШАНЬ	shang ШАН	shao ШАО
she ШЭ	shei ШЭЙ	shen ШЭНЬ	sheng ШЭН	
shua ШУА	shuai ШУАЙ	shuan ШУАНЬ	shuang ШУАН	shu ШУ
shi ШИ	shui ШУЙ	shun ШУНЬ		shuo ШО
si СЫ	sui СУЙ	sun СУНЬ	song СУН	suo СО
		suan СУАНЬ		sou СОУ
				su СУ
				shou ШОУ
ta ТА	tai ТАЙ	tan ТАНЬ	tang ТАН	tao ТАО
te ТЭ			teng ТЭН	
ti ТИ	tie ТЕ	tian ТЯНЬ	ting ТИН	tiao ТЯО
tu ТУ	tui ТУЙ	tun ТУНЬ	tong ТУН	tuou ТОУ
		tuan ТУАНЬ		tuo ТО
wa ВА	wai ВАЙ	wan ВАНЬ	wang ВАН	
wo ВО	wei ВЭЙ	wen ВЭНЬ	weng ВЭН	wu У
xi СИ	xia СЯ	xian СЯНЬ	xiang СЯН	xiao СЯО
	xie СЕ	xin СИНЬ	xing СИН	xiu СЮ
xu СЮЙ		xun СЮНЬ	xiong СЮН	
	xue СЮЭ	xuan СЮАНЬ		
ya Я		yan ЯНЬ	yang ЯН	yao ЯО
yi И	ye Е	yin ИНЬ	ying ИН	yo ИО

	yuе ЮЭ	yun ЮНЬ	yong ЮН	you Ю
yu ЮЙ		yuan ЮАНЬ		
za ЦЗА	zai ЦЗАЙ	zan ЦЗАНЬ	zang ЦЗАН	zao ЦЗАО
ze ЦЗЭ	zei ЦЗЭЙ	zen ЦЗЭНЬ	zeng ЦЗЭН	
zha ЧЖА	zhai ЧЖАЙ	zhan ЧЖАНЬ	zhang ЧЖАН	zhao ЧЖАО
zhe ЧЖЭ	zhei ЧЖЭЙ	zhen ЧЖЭНЬ	zheng ЧЖЭН	
zhu ЧЖУ	zhui ЧЖУЙ	zhun ЧЖУНЬ	zhong ЧЖУН	zhuo ЧЖО
zu ЦЗУ	zui ЦЗУЙ	zun ЦЗУНЬ	zong ЦЗУН	zuo ЦЗО
zhua ЧЖУА	zhuai ЧЖУАЙ	zhuai ЧЖУАНЬ	zhuang ЧЖУАН	
zi ЦЗЫ		zuan ЦЗУАНЬ		zou ЦЗОУ
zhi ЧЖИ				zhou ЧЖОУ

**Названия каналов, их сокращенные обозначения в иглоукалывании,
Принятые в европейских странах**

Русское	Французское	Немецкое	Английское
Сердца	<i>Coeur – C</i>	<i>Herz – H</i>	<i>Heart – H</i>
Тонкой кишки	<i>Intestin grele – IG</i>	<i>Dunndarm – DU</i>	<i>Small intestine – Si</i>
Толстой кишки	<i>Grosintestin – GI</i>	<i>Dichdarm – Dd</i>	<i>Lange intestine – Li</i>
Мочевого пузыря	<i>Vessie – V</i>	<i>Blase – B</i>	<i>Bladder – B</i>
Почек	<i>Renes – R</i>	<i>Niere – N</i>	<i>Kidney – K</i>
Перикарда	<i>Pericard sexualis – MC</i>	<i>Kreislauf-sexus K.S.</i>	<i>Cirlulation-sex – Cx</i>
Трёх частей туловища, или трёх обогревателей	<i>Triple rechauffeur – TR</i>	<i>Drei-Heizer – 3E</i>	<i>Triple warmer – T</i>
Желчного пузыря	<i>Vesicule biliaire – VB</i>	<i>Gallenblase – G</i>	<i>Gall bladder – G</i>
Печени	<i>Foix – F</i>	<i>Leber – Le</i>	<i>Liver – Liv</i>
Лёгких	<i>Poumons – P</i>	<i>Lunge – Lu</i>	<i>Lungs – L</i>
Желудка	<i>Estomac – E</i>	<i>Magen – M</i>	<i>Stomach – S</i>
Селезенки	<i>Rate-Pancreas – RP</i>	<i>Milz-Pankreas – MP</i>	<i>Spleen – Sp</i>
Передний срединный	<i>Jenn-Mo – J (CON)</i>	<i>Conzeption – JM</i>	<i>Vassel of conception – CV</i>
Задний срединный	<i>Tou-Mo-T(VG)</i>	<i>Cuverneur – TM</i>	<i>Governing vassel – GV</i>

Соответствие каналов и восточных (животных) часов

Обозначение римскими цифрами	Русское название Меридиана	Международное французское обозначение	Время максимальной активности	Название восточных часов
I	Лёгких	P	3:00 - 5:00	Тигра
II	Толстой кишки	GI	5:00 - 7:00	Зайца
III	Желудка	E	7:00 - 9:00	Дракона
IV	Селезёнки – поджел. железы	RP	9:00 - 11:00	Змеи
V	Сердца	C	11:00 - 13:00	Лошади
VI	Тонкой кишки	IG	13:00 - 15:00	Овцы
VII	Мочевого пузыря	V	15:00 - 17:00	Обезьяны
VIII	Почек	R	17:00 - 19:00	Петуха
IX	Перикарда	MC	19:00 - 21:00	Собаки
X	Трёх обогревателей	TR	21:00 - 23:00	Свиньи
XI	Желчного пузыря	VB	23:00 - 1:00	Мыши
XII	Печени	F	1:00 - 3:00	Быка

Список Литературы

- Abbate D. Santamaria A. Brambilla A. Panerai A. E. Di Giulio A. M.** 1980. Beta-endorphin and electroacupuncture. *Lancet*; 2: 1309.
- Abram S. E.** 1976. Increased sympathetic tone associated with transcutaneous electrical stimulation. *Anesthesiology*; 45(5): 575-7.
- Abram S. E. Asiddao C. B. Reynolds A. C.** 1980. Increased skin temperature during trans cutaneous electrical stimulation. *Anesth Analg*; 59: 22-5.
- Abram S. E. Reynolds A. C. Cusick J. F.** 1981. Failure of Naioxone to reverse analgesia from transcutaneous electrical stimulation in patients with chronic pain. *Anesth Analg*; 60: 81-4.
- Aghajanian G. K. Rosecrans J. A. Sheard M. H.** 1966. Se-rotonin release in the forebrain by stimulation of midbrain raphe. *Science*; 156: 402-3.
- Alexander P. Fairley G. H. Smithers D. W.** 1974. Repeated acupuncture and serum hepatitis. *Br. Med. J.*; 3: 466.
- Alexis J. Lubin J. Bichachi A.** 1988. Acupuncture and non-A, non-B hepatitis; *South Med J*; 81: 101.
- Amter F. von.** 1983. Komplikationen bei der Behandlung mit Akupunktur. *Akupunktur - Theorie und Praxis*; 11(2): 74.
- Andersson S. A. Hansson G. Holmgren E. Renberg O.** 1976. Evaluation of the pain suppressive effect of different frequencies of peripheral electrical stimulation in chronic pain conditions. *Acta Orthop Scand*; 47: 149-57.
- Andersson S. A.** 1979. Pain Control by sensory stimulation. *Advances in pain research and therapy*, vol 3. Raven Press. New York. 561-85.
- Anonym.** 1980. Essentials of chinese acupuncture. Foreign Language Press, Beijing.
- Anzhong Z. Xiaoping P. Shaofen X. Jieshi C. Wanying M.** 1980. Endorphins and acupuncture analgesi A. *Chin Med J*; 3(19): 673-80.
- Ashton H. Ebenezer I. Golding J. F. Thompson J. W.** 1984. Effects of acupuncture and transcutaneous electrical nerve stimulation on cold-induced pain in normal subjects. *J. Psychosomatic Res*; 28(4): 301-8.
- Aso Y. Murahashi M. Yokoyama M.** 1979. Foreign body stone of the ureter as a complication of acupuncture. *Eur. Urol*; 5: 57.
- Baldry P. E.** 1989. Acupuncture, trigger points and musculo-skeletal pain. Churchill Livingstone. Edinburgh.
- Basbaum A. I. Fields H. L.** 1984. Endogenous pain control system: brainstem spinal pathways and endorphin circuitry. *Annu Rev Neurosci*; 7: 309-38.
- Becker R. O. Reichmanis M.** 1976. Electrophysiological correlates of acupuncture points and meridians. *Psychoenergetic Systems*; 1: 195-212.
- Bergland R. M. Page R. B.** 1979. Pituitary-brain vascular relations. *Science*; 204: 18-24.
- Bing Z. Cesselin F. Bourgoin S. Clot A. M. Hamon M. Le Bars F.** 1991. Acupuncture-like stimulation induces a heterosegmental release of met-enkephalin-like material in the rat spinal cord. *Pain*; 47: 71-7.
- Bossut D. F. Leshin L. B. Stomberg M. W.** 1983. Plasma cortisol and beta-endorphin in horses subjected to electroacupuncture for cutaneous analgesi A. *Peptides*; 4: 501-7.
- Brookhart J. M. Livingston W. K. Haugen F. P.** 1953. Functional characteristics of afferent fibres from tooth pulp of cat. *J. Neurophysiol*; 16: 634-42.
- Burdon W. B.** 1983. Acupuncture needles as a cause of bacterial endocarditis. *Br. Med. J.*; 287: 689.
- Chan S. H. H. Fung S. J.** 1975. Suppression of polysynaptic reflex by electroacupuncture and a possible underlying presynaptic mechanism in the spinal cord of cat. *Exp. Neurol*; 48: 336-42.
- Chan S. H. H.** 1984. What is being stimulated in acupuncture: evaluation of existence of a specific substrate. *Neurosci Biobehav Rev*; 8: 25-33.
- Chapman C. R. Wilsoi M. E. Gehrig J. D.** 1976. Comparative effects of acupuncture and Trans Cutaneous Electrical Nerve Stimulation on the perception of painful dental stimuli. *Pain*; 2: 265-83.
- Chapman C. R. Chen A. C. Bonica J. J.** 1977. Effects of intrasegmental electrical acupuncture on dental pain: evaluation by pain threshold estimation and sensory decision theory. *Pain*; 3: 213-27.
- Chen X. Han J.** 1992. All three of opioid receptors in the spinal cord are important for 2/15 Hz electroacupuncture analgesi A. *Europ. J. Pharmacol*; 211: 203-10.
- Cheng R. McKibbib L. Roy B. Pomeranz B.** 1980. Electroacupuncture elevates blood cortisol levels in naive horses; sham treatment has no effect. *Int J. Neurosci*; 10: 95-7.
- Cheng R. S. S. Pomeranz B.** 1981. Monoaminergic mechanism of electroacupuncture analgesi A. *Brain Research*; 215: 77-92.

- Chiang C. Y. Chang C. T.** 1973. Peripheral afferent pathway for acupuncture analgesi A. *Sci Sin*; 16: 210-7.
- Clement-Jones V. Tomlin S. Rees L. H. McLoughlin G. M. Besser G. M. Wen H. L.** 1980. Increased beta-endorphin but not met-enkephalin levels in human cerebro-spinal fluid after acupuncture for recurrent pain. *Lancet*; i: 946-8.
- Collinge J.** 1999. Variant Creutzfeldt Jacob disease. *Lancet*; 354: 317-23.
- Dahl O. Fossgreen J.** 1984. Lærebog i akupunktur. Nyt Nordisk Forlag Arnold Busck.
- Darras J. C. Albarède P. Vernejoul P.** 1993. Nuclear medicine investigation of transmission of acupuncture information. *Acupunc Med*; 11(1): 22-8.
- Davies D. V. Davies F.** 1962. *Gray's Anatomy*. Longmans; 276.
- Du H. J. Chao Y. F.** 1976. Localization of central structures involved in descending inhibitory effect of acupuncture on viscerosomatic discharge. *Sci Sin*; 19: 137-48.
- Dung H. C.** 1984. Anatomical features contributing to the formation of acupuncture points. *Am J Acupunc*; 12: 139-43.
- Dwivedi S. K. Gupta L. C. Narain V. S.** 1991. Seif inserted needle in the heart - localised by cross-sectional echocardiography. *Eur. Heart J*; 12: 286.
- Ebersold M. J. Laws E. R. Stonnington H. H. Stulwe U. G. K.** 1975. Transcutaneous Electrical Stimulation for treatment of chronic pain: A preliminary report. *Surg. Neurol*; 4: 96-9.
- Ebersold M. J. Laws E. R. Albers J. W.** 1977. Measurements of autonomic function before, during and after transcutaneous stimulation in patients with chronic pain and in Control subjects. *Mayo Clin Proc*; 52: 228-32.
- Ernst M. Lee M. H. M.** 1985. Sympathetic vasomotor changes induced by manual and electrical acupuncture of the hoku point visualized by thermography. *Pain*; 21: 25-33.
- Freeman T. B. Campbell J. N. Long D. M.** 1983. Naioxone does not affect pain relief induced by electrical stimulation in man. *Pain*; 17: 189-95.
- Fujiwara H. Taniguchi K. Takeuchi J. Ikexono E.** 1980. The influence of low frequency acupuncture on demand pacemaker. *Chest*; 78(1): 96.
- Fung D. T. H. Chan S. H. H.** 1975. Electroacupuncture suppression of jaw depression reflex elicited by dentalgia in rabbits. *Exp. Neurol*; 47: 367-9.
- Guillemin R. T. Vargo T. Rossier J. Minick S. Ling N. Rivier C. Vale W. Bloom F.** 1977. Betaendorphin and adrenocorticotropin are secreted concomitantly by the pituitary gland. *Science*; 197: 1367-9.
- Halvorsen T. B. Anda S. S. Naess A. B. Levang O. W.** 1995. Fatal cardiac tamponade after acupuncture through congenital sternal foramen. *Lancet*; 6: 1175.
- Han J. S. Terenius L.** 1982. Neurochemical basis of acupuncture analgesi A. *Ann. Rev Pharmacol. Toxicol*; 22: 193-220.
- Han J. Wang Q.** 1992. Mobilisation of specific neuropeptides by peripheral stimulation of identified frequencies. *NIPS*; 7: 176-80.
- Hasegawa J. Noguchi N. Sasaki S.** 1991. Delayed cardiac tamponade and haemothorax induced by an acupuncture needle. *Cardiology*; 78(1): 58.
- Heyerdahl O. Lystad N.** 1991. Lærebok i akupunktur. Tano, Ott A.
- Ho W. K. K. Wen H. L.** 1989. Opioid-like activity in the cerebrospinal fluid of pain patients treated by electroacupuncture. *Neuropharmacol*; 28(9): 961-6.
- Holmgren E.** 1975. Increase of pain threshold as a function of conditioning electrical stimulation. *Am J Chin med*; 3(2): 133-42.
- Huang Ti Nei Ching Su Wen.** The Yellow Emperor's Classic of Internal Medicine. Baltimore, 1949.
- Hughes G. S. Lichstein P. R. Whitlock D. Harker C.** 1984. Response of plasma beta-endorphins to transcutaneous electrical nerve stimulation in healthy subjects. *Phys Ther*; 64: 1062-6.
- Jefferys D. B. Smith S. Brennard-Roper D. A. Curry P. V. L.** 1983. Acupuncture needles as a cause of bacterial endocarditis. *BMJ*; 287: 326-7.
- Johnson M. I. Ashton C. H. Thompson J. W.** 1991. An in-depth study of long-term users of transcutaneous electrical nerve stimulation (TENS). Implication for clinical use of TENS. *Pain*; 44: 221-9.
- Jørgensen V. R. K. Rosted P.** 2001. Flergangsakupunktur nåle er en potentiel risiko for overførsel af prionsydom. *Ugeskr Læger*; 163(9): 1295-6.
- Kaada B. Jorum E. Sagvolden T.** 1979. Analgesia induced by trigeminal nerve stimulation (electroacupuncture) abolished by nuclei raphe lesions in rats. *Acupunc Elec-trother Res*; 4: 221-34.
- Keane J. R. Ahmadi J. Gruen P.** 1993. Spinal epidural hematoma with subarachnoid hemorrhage caused by acupuncture. *AJNR*; 14: 365.
- Kendall D. E.** 1989. A scientific model for acupuncture. *Am J Acupunc*; 17(4): 343-60.
- Kent G. P. Brondum J. Keenlyside R. A. LaFazia L. M. Scott H. D.** 1988. A large outbreak of acupuncture-associated hepatitis-B. *Am J. Epidem*; 127(3): 591-8.

- Kida Y. Naritomi H. Sawada T. Kuriyama Y. Ogawa M.** 1988. Cervical spinal cord injury caused by acupuncture. *Arch Neurol*; 45: 831.
- Kjartansson J. Lundeberg T. Samuelson U. E. Dalsgaard C. J.** 1988. Transcutaneous electrical nerve stimulation (TENS) increases survival of ischaemic musculocutaneous flaps. *Acta Physiol Scand*; 134: 95-9.
- Knardahl S. Elam M. Olausson B. Wallin B. G.** 1998. Sym-pathetic nerve activity after acupuncture in humans. *Pain* 75: 19-25.
- Kodo A. Koyama T. Ishikawa J. Yamasaki T.** 1979. Injury to the spinal cord produced by acupuncture needle. *Surg Neurol*; 11: 155.
- Krause A. W. Clelland J. A. Knowles C. L. Jackson J. R.** 1987. Effects of unilateral and bilateral auricular Trans Cutaneous Electrical Nerve stimulation on cutaneous pain threshold. *Phys Ther*; 67: 507-11.
- Kropej H.** 1987. The fundamentals of ear acupuncture. Haug Publishers, Heidelberg.
- Konig G. Wancura I.** 1989. Einführung in die chinesische Ohrakupunktur. Haug Verlag, Heidelberg.
- Lazorthes Y. Esquerre J. P. Simon J. Guiraud G. Guiraud R.** 1990. Acupuncture meridians and radiotracers. *Pain* 1990; 40: 109-12.
- Lee R. J. E. McIlwain J. C.** 1985. Subacute bacterial endocarditis following ear acupuncture. *Int J Cardiol*; 7: 62.
- Liu X. Zhu B. Zhang S. X.** 1986. Relationship between electroacupuncture analgesia and descending pain inhibitory mechanism of nucleus raphe magnus. *Pain*; 24: 383-96.
- Loeser J. D. Black R. G. Christman A.** 1975. Relief of pain by transcutaneous stimulation. *J. Neurosurg*; 42: 308-14.
- Lundeberg T.** 1984. A comparative study of the pain alleviating effect of vibratory stimulation, transcutaneous electrical nerve stimulation, electroacupuncture and placebo. *Am J Chin Med*; 12(1-4): 72-9.
- Lundeberg T. Bondesson L. Thomas M.** 1987. Effect of acupuncture on experimentally induced itch. *Br J Dermatol* 117: 771-7.
- MacDonald A. J. R. Macrae K. D. Master B. R. Rubin A. P.** 1983. Superficial acupuncture in the relief of chronic low back pain. *Ann. Royal College of Surgeons of England*; 65: 44-6.
- Malizia F. Paolucci D.** 1979. Electroacupuncture and peripheral beta-endorphin and ACTH levels. *Lancet*; II: 535-6.
- Mann F.** 1987. Textbook of acupuncture. William Heinemann Medical Books, London.
- Martele M. Fiori A. M.** 1985. Comparative study of the analgesic effect of trans cutaneous nerve stimulation (TNS), electroacupuncture (EA), and meperidine in the treatment of postoperative pain. *Acupunc Electrother Res*; 10: 183-93.
- Mayer D. J. Price D. D. Rafii A.** 1977. Antagonism of acupuncture analgesia in man by the narcotic antagonist naloxone. *Brain Res*; 121: 368-72.
- Mazal D. A. King T. Harvey J. Cohen J.** 1980. Bilateral pneumothorax after acupuncture. *N. Engl. J. Med*; 302(24): 1365.
- McCarroll G. D. Rowley B. A.** 1979. An investigation of the existence of electrically located acupuncture points: *IEEE Trans Biomed Eng*; 26: 177-81.
- McCornick W. F.** 1981. Sternal foramina in man. *Am. J. Forensic Med. Pathol*; 2: 249.
- McLennan H. Gilfillan K. Heap Y.** 1977. Some pharmacological observations on the analgesia induced by acupuncture. *Pain*; 3: 229-38.
- Melzack R. Wall P. D.** 1965. Pain mechanism: A new theory. *Science*; 150: 971-9.
- Melzack R. Stulwell D. M. Fox E. J.** 1977. Trigger points and acupuncture points for pain: correlations and implications. *Pain*; 3: 3-23.
- Melzack R. Katz J.** 1984. Auriculotherapy fails to relieve chronic pain. *JANA*; 251: 1041-3.
- Meyer G. A. Fields H. L.** 1972. Causalgia treated by selective large fibre stimulation of peripheral nerve. *Brain*; 95: 163-8.
- Mezey E. de Weid D.** 1978. Evidence for pituitary-brain transport of a behaviourally potent ACTH analogue. *Life Sci*; 22: 831-8.
- Nappi G. Faccinetti F.** 1982. Different releasing effects of traditional manual acupuncture and electroacupuncture on proopiomelanocortin-related peptides. *Acupunc Electrother Res*; 7: 93-103.
- Noling L. B. Clelland J. A. Jackson J. R. Knowles C. L.** 1988. Effect of Transcutaneous Electrical nerve stimulation at auricular points on experimental cutaneous pain threshold. *Physical Therapy*; 68: 328-32.
- Noodergraaf S. D.** 1973. Electroacupuncture. *IEEE Trans Biochem Eng*; 20: 364-6.
- Oleson T. D. Kirkpatrick D. B. Goodman S. J.** 1980. Elevation of pain threshold to tooth clench by brain stimulation in primates. *Brain Res*; 194: 79-95.
- Oleson T. D. Kroening R. J. Bresler D. E.** 1980. An experimental evaluation of auricular diagnosis: the somatotopic mapping of musculoskeletal pain at the ear acupuncture points. *Pain*; 8: 217-29.
- Oliveras J. L. Hosobuchi Y. Guilbaud G. Besson J. M.** 1978. Analgesic electrical stimulation of feline nucleus raphe magnus: Development of tolerance and its reversal by 5-HTP. *Brain Res*; 146: 404-9.
- Oliveri A. C. Clelland J. A. Jackson J. Knowles C.** 1986. Effects of auricular Trans Cutaneous Electrical Nerve stimulation on experimental pain threshold. *Phys Ther*; 66: 12-6.

- Owens S. Atkinson E. R. Lees D. E. 1979. Thermographic evidence of reduced sympathetic tone with trans cutaneous nerve stimulation. *Anesthesiology*; 50: 62-5.
- Peets J. Pomeranz B. 1978. CXBX mice deficient in opiate receptors show poor electroacupuncture analgesi A. *Nature*; 273: 675-6.
- Poentinen P. J. 1979. Hyperstimulation syndrome. *Am J Acupunc*; 2(7): 161.
- Pomeranz B. Chiu D. 1976. Naioxone blocks acupuncture analgesia and causes hyperalgesia: endorphin is implicated. *Life Sci*; 19: 1757-62.
- Pomeranz B. Cheng R. 1979. Suppression of noxious responses in single neurons of cat spinal cord by electroacupuncture and its reversal by the opiate antagonist naiox-one. *Exp Neurol*; 64: 327-41.
- Pomeranz B. Paley D. 1979. Electroacupuncture hypalgesia is mediated by afferent nerve impulses: an electrophysiological study in mice. *Exp Neurol*; 66: 398-402.
- Price D. D. Rafii A. 1984. A psychophysical analysis of acupuncture analgesi A. *Pain*; 19: 27-42.
- Ren M. F. Han J. S. 1979. Rat tail flick acupuncture analgesia model. *Chin Med J*; 92: 576-82.
- Research group of acupuncture anesthesia, Peking Medical College. 1974. The role of some neurotransmitters of the brain in finger-acupuncture analgesi A. *Sci Sin*; 17: 112-30.
- Rosenberg M. Curtis L. Bourke D. L. 1978. Transcutaneous electrical nerve stimulation for the relief of postoperative pain. *Pain*; 5: 129-33.
- Rosted P. 1993. Risici ved akupunktur. *Akupunktur*; 4: 43-5.
- Rosted P. 1994. A strong reactor. *Acupunc Med*; 12(2): 115.
- Rosted P. 1994. Akupunktumåle. *Akupunktur*; 2: 26-8.
- Rosted P. 1994. Risici og bivirkninger ved akupunktur-behandling. *Ugeskr Læger*; 156: 7335-9.
- Rosted P. 1997. Adverse reactions after acupuncture: A review. *Clinical Rew. Phys Rehabil Med*; 9(3&4): 245-64.
- Rosted P. 2001. Repetitive epileptiske anfald - en mulig bivirkning opstået efter behandling med transkutan elektrisk nervestimulation. *Ugeskr Læger*; 163(8): 2492-3.
- Rosted P. 2001. Repetitive epileptic fits - a possible adverse effect after transcutaneous electrical nerve stimulation (TENS) in a post-stroke patient. *Acupunc Med*; 19(1): 46-9.
- Rosted P. Jørgensen V. K. 2001. Reusable acupuncture needles are a potential risk of transmitting prion disease. *Acupunc Med*; 19(1): 71-2.
- Roy J. B. 1974. Acupuncture needle in the bladder. *Urology*; 4(5): 584.
- Scheel O. Sundsfjord A. Lunde P. Andersen B. M. 1992. Endocarditis after acupuncture and injection treatment. *JAMA*; 267: 56.
- Schneider L. B. Salberg M. R. 1984. Bilateral pneumothorax following acupuncture. *Ann. Emerg. Med*; 13: 643.
- Shealy C. N. Mortimer J. T. Hagfors N. R. 1970. Dorsal column electroanalgesi A. *J Neurosurg*; 32: 560-4.
- Shen E. Må W. H. Lån C. 1978. Involvement of descending inhibition in the effect of acupuncture on the splanchnically evoked potentials in the orbital cortex of cats. *Sci Sin*; 21: 677-85.
- Sjolund B. H. Eriksson M. B. E. 1976. Electro-acupuncture and endogenous morphins. *Lancet*; 13: 1085.
- Sjolund B. H. Terenius L. Eriksson M. B. E. 1977. Increased cerebrospinal fluid levels of endorphins after electroacupuncture. *Acta Physiol Scand*; 100: 382-4.
- Sjolund B. H. Eriksson M. B. E. 1979. The influence of naloxone on analgesia produced by peripheral conditioning stimulation. *Brain Res*; 173: 295-301.
- Solomon R. A. Viernstein M. C. Long D. M. 1980. Reduction of postoperative pain and narcotic use by transcutaneous electrical nerve stimulation. *Surgery*; 87(2): 142-6.
- Southworth S. R. Hartwig R. H. 1990. Foreign body in the median nerve: A complication of acupuncture. *J. Han D. Surg*; 15-B(1): 111.
- Speelman D. W. Weinmann A. Spicer W. J. 1993. Endocarditis following skin procedures. *J Infect*; 26: 185.
- Stacher G. Wancura I. 1975. Effect of acupuncture on pain threshold and pain tolerance determined by electrical stimulation of the skin: a controlled study. *Am J Chin Med*; 3: 143-6.
- Stux G. Pomeranz B. 1987. *Acupuncture. Textbook and atlas.* Springer Verlag, Heidelberg.
- Takeshige C. Nakamura A. Asmoto S. Arai T. 1992. Positive feedback action of pituitary beta-endorphin on acupuncture analgesia afferent pathway. *Brain Res. Bulletin*; 29: 37-44.
- Thomas M. Lundeberg T. 1994. Importance of the mode of acupuncture in the treatment of chronic nociceptive low back pain. *Acta Anaesth. Scand*; 38: 63-9.
- Thorsteinsson G. Stonnington H. H. Stillwell G. K. Elve-back L. R. 1977. Transcutaneous electrical stimulation: A double blind trial of its efficacy for pain. *Arch Phys Med Rehabil*; 58: 8-13.

- Travell J. G. Simons D. G.** 1983. Myofascial pain and dys-function I. The Trigger Point Manual. Williams & Wilkins. Baltimore.
- Travell J. G. Simons D. G.** 1992. Myofascial pain and dys-function II. The Trigger Point Manual. Williams & Wilkins. Baltimore.
- Valenta L. J. Hengesh J. W.** 1980. Pneumothorax caused by acupuncture. Lancet; 9: 322.
- VanderArk G. D. McGrath K. A.** 1975. Transcutaneous Electrical stimulation in the treatment of postoperative pain. Am. J. Surg; 130: 338-40
- Vincent C. A. Richardson P. H.** 1986. The evaluation of therapeutic acupuncture: concepts and methods. Pain; 24: 1-13.
- Vittecog D. Mettetal J. F. Rouzioux C. Bach J. F. Bouchon J. P.** 1989. Acute HIV infection after acupuncture treatments. New Engl J. Med; 320(4): 250-1.
- Walker J. B. Katz R. L.** 1981. Non-opioid pathways suppress pain in humans. Pain; 11: 347-54.
- Wang B. Tang J. White P. F. Naruse R. Sloninsky A. Kariger R. Gold J. Wender R. H.** 1997. Effect of the intensity of transcutaneous acupoint electrical stimulation on the postoperative analgesic requirement. Anesth. Analg; 85(2): 406-13.
- Wang K. Yao S. Xian Y. Hou Z.** 1985. A study on the receptive field of acupuncts and the relationship between characteristics of needle sensation in groups of afferent fibres. Sci Sin; 28: 963-71.
- Watkins L. R. Mayer D. J.** 1982. Organisation of endogenous opiate and non-opiate pain Control systems. Science; 216: 1185-92.
- Wexu M.** 1975. The ear gateway to balancing the body: a modern guide to ear acupuncture. ASI Publisher. New York.
- Wolf C. J.** 1984. Transcutaneous and implanted nerve stimulation. Textbook of Pain. Churchill Livingstone, Edinburgh. 679-90.
- Wood C.** 1993. Acupuncture Chi a credible model for treatment. Acupunc Med; 11(2): 90-3.
- Yamamoto T. Maric-Oehler W.** 1991. Yamamoto Neue Schädelakupunktur YNS A. Chun-jo Verlag, Freiburg im Breisgau.
- Yi C. C. Lu T. H. Wu S. H. Tsou K.** 1977. A study on the release of H-5-HT from brain during acupuncture and morphine analgesia. Sci Sin; 20: 113-24.
- Øverbye B. J.** 1988. Frisk uten piller. Hjemmets Forlag, Oslo.
- Zhu Ming.** The Medical Classic of The Yellow Emperor. - FLP, Beijing, China, 2001.
- Аланов Д.** Современная трактовка Желтого Владыки: Основы восточной медицины/Киев: "Ника-Центр", 2005. - 312с.
- Жэнь Инцю.** Базовая теория китайской медицины: пять вращений, шесть энергий./ Пер. с кит. и комм. М. Богачихина. - М.: Аслан, 1994.
- Кобзев А.И.** Учение о символах и числах в китайской классической философии. - М.: Наука. Издательская фирма "Восточная литература", 1993.
- Кобзев А.И.** Классификационная схема "пяти элементов" - У син.// XIII научная конференция "Общество и государство в Китае". Ч.1. - М., 1982.
- Лисевич И.С.** Моделирование мира в китайской мифологии и учение о пяти первоэлементах.// Теоретические проблемы восточных литератур. - М., 1969.
- Нань-цзин** Трудные вопросы классической китайской медицины. - Л.: Аста-Пресс, 1991.
- Хуан-Ди Ней-цзин** Трактат Жёлтого Императора о внутреннем. - М.: ЛМА, 1996.
- Чжу Лянь** Руководство по современной чжень-цзю терапии. - С.-Петербург: Конста, 1992.
-

Книги издательства «Профит Стайл»

МОЖНО ПРИОБРЕСТИ В МОСКОВСКИХ МАГАЗИНАХ:

- ✓ «Путь к себе» Ленинградский пр-т., д.10 а, Тел. 257-08-87 (м. Белорусская)
 - ✓ Московский Дом Книги ул. Новый Арбат, д. 8, Тел. 290-35-80 (м. Арбатская)
 - ✓ Торговый Дом «Москва» ул. Тверская, д. 8, Тел. 229-64-83 (м. Тверская)
 - ✓ «Молодая Гвардия» ул.Б.Полянка, д. 28, Тел. 238-50-01 (м. Полянка)
-

И В ДРУГИХ ГОРОДАХ РОССИИ У НАШИХ ПРЕДСТАВИТЕЛЕЙ:

г. Самара «Твой Путь»

443068, Самара, магазин «Твой Путь» В здании ЦДТ «Современник», ул. Сов. Армии, 219. 1-й эт.
Тел. 428149, добавочный 104. E-mail: tvoiput@narod.ru www.tvoiput.narod.ru

г. Омск

ул. Маркса д.46. Магазин «Живые Мысли» (3812) 30-64-28
E-mail: lifebook@omsknet.ru

г. Омск

ул. Гагарина, д/ 8/1. Магазин «Водолей» (3812) 25-06-74
E-mail: vedanta@omsknet.ru

г. Тольятти

(7-й квартал), ул. Фрунзе, 23, ГУМ "Сорренто", 2-й этаж. Магазин «Твой Путь»
E-mail: tvoiput@narod.ru www.tvoiput.narod.ru

г. Екатеринбург

«Дом Книги» ул. Антона Валека, 12, тел.:(343)358-18-98,факс:(343)358-14-84,
Пишите: E-mail: domknigi@mail.ur.ru

г. Екатеринбург

ул. Радищева, 25А. в здании ФОЦ «Здоровье», 1-й этаж.
Эзотерический клуб «Дзен Гармония» Тел. 219-24-53

г. Владивосток

690106, ул. Светланская 108 «Е», Культурно-просветительский центр «Познать себя»
Тел. (4232) 22-16-69, тел/факс 459453

Л. Торсен
СОВРЕМЁННАЯ
КИТАЙСКАЯ АКУПУНКТУРА

Сдано в набор 01. 06. 2006 г.

Подписано в печать 07. 06. 2006 г. Формат бумаги 84x108¹/16

Усл. печ. л. 27,5. Бумага офсетная № 1.

Тираж 1500 Заказ № 3-443

ISBN 5-98857-032-1



*Отпечатано в типографии ОАО ПИК «Идел-Пресс» в полном соответствии с качеством предоставленных диапозитивов.
420066, г. Казань, ул. Декабристов, 2.*