



Креативные ГАДАНИЯ

на игральных картах

6



Креативные гадания на игральных картах

В семи книгах

Книга 6

Нижний Новгород



Издатель А. Г. Москвичев

2014

УДК 141.33
ББК 86.42
КТК 001
К79

К79 Креативные гадания на игральных картах:
В 7 кн. – Н. Новгород: А. Г. Москвичев, 2014.

ISBN 978-5-904844-34-9

Кн. 6. – 2014. – 120 с.

ISBN 978-5-904844-75-2

Первая часть книги посвящена теории гаданий на игральных картах. В этой книге вы узнаете, как правильно очистить свою колоду и как правильно работать со своей энергетикой, чтобы гадание было плодотворным. Вы узнаете много нового о магических растениях и хрустальном шаре, а также о том, какие травы усилят ваши магические практики.

Вся вторая часть книги посвящена толкованию игральных карт и их сочетаний, особым способам гадания на игральных картах: простым пасьянсам, сложным и простым раскладам, а также специальным тематическим гаданиям.

Издание будет полезно всем, кто интересуется предсказательными практиками и гаданием на игральных картах как одним из их видов.

ISBN 978-5-904844-75-2
ISBN 978-5-904844-34-9

© Москвичев А. Г., 2014



ЧАСТЬ I. ТЕОРИЯ

Правила обращения с игральными картами: очищение колоды

Многим известно, что с помощью игральных карт можно гадать — ничуть не хуже, чем с помощью рун или карт Таро. Однако обращение с игральными картами требует соблюдения множества правил.

Большинство начинающих гадателей наивно полагают, будто бы все, что требуется в данном случае — это купить колоду¹, и никаких проблем при обращении с ней не возникнет. Это далеко не так. В предыдущих частях мы не раз говорили о том, что колода игральных карт, которую вы хотите приспособить для гаданий, требует более чем трепетного обращения.

Не забывайте о том, что колоды не должны касаться чужие руки. Если она гадальная, то с того момента, как вы приобрели ее, она принадлежит только вам. Разумеется, необходим еще и обряд привязывания колоды к новому владельцу — о нем речь тоже шла в одной из предыдущих частей.

Вместе с тем огромную роль играет обряд очищения колоды. В первую очередь, вы должны очистить ее после того, как купите — в конце концов, до этого момента к ней прикасался кто-то еще. После этого очищение нужно проводить после каждой магической практики.

¹ Коллекционные колоды игральных карт в большом ассортименте представлены в интернет-магазине Magic-Kniga.ru



«Это еще зачем?» — спросите вы. — «Колоды-то все равно касается только гадатель, ничего не случится».

На самом деле все обстоит немного по-другому. Да, даже если вы гадаете не себе, прикасаетесь к картам в большинстве случаев все равно только вы. Но при этом негатив человека, которому вы гадаете, или ваш собственный негатив остается на картах. Они обладают очень мощной энергетикой сами по себе, поэтому зачастую действуют, как магнит.

Именно поэтому колоду нужно очищать. Сделать это можно с помощью четырех стихий. Большинство гадателей обращается к ним, потому что огонь, вода, земля и воздух — это первоосновы, способные оказать помощь в любой магической практике.

Очищение водой происходит следующим образом. Возьмите колоду карт, заверните ее в пищевую пленку или в полиэтиленовый пакет. Для того чтобы вода не залила карты, можете оклеить пакет скотчем — так больше шансов сохранить колоду нетронутой. После этого подставьте колоду под кран и держите под водой около пяти минут, не больше. Учтите, что вода не должна быть очень горячей или холодной.

Очищая колоду огнем, стоит быть гораздо более осторожным. Небольшое количество воды если и повредит карты, то не так сильно, как это сделает пламя. Зажгите свечу — будет лучше, если вы выберете какую-то из магических или силовых свечей, которые являются неотъемлемыми атрибутами любого гадателя. Как следует перетасуйте свою колоду несколько раз. После этого вам нужно какое-то время — лучше



всего около минуты — подержать каждую из карт над пламенем свечи. Будьте осторожны и следите за тем, чтобы оно не коснулось ни одной из карт.

Для очищения земель вам нужно для начала поместить колоду в плотный полиэтиленовый пакет, чтобы она не отсырела. Закопайте ее во дворе и оставьте под землей до утра. Если же вы по каким-то причинам опасаетесь выходить на улицу с наступлением темноты, то для очищения колоды землей подойдет и обычный цветочный горшок. Главное, чтобы он был достаточно глубоким. Можно зарыть карты и на дне любой другой емкости, но в таком случае следует смешать с землей горсть соли. Поутру достаньте карты.

Если же вы решили, что будет проще очистить колоду воздухом, то вам понадобятся благовония или ароматические свечи. Проконсультируйтесь у продавца, если не знаете, какие благовония призваны очистить что-либо от негатива. Окурите ими колоду, ни во что ее при этом не заворачивая (очень важно, чтобы дым напрямую контактировал с картами). После того, как карты соприкоснулись с энергетикой тех или иных благовоний, оставьте их лежать на подоконнике до утра. Форточка обязательно должна быть открыта.

Любую из этих нехитрых процедур стоит повторять после каждой магической практики, чтобы не навлечь на себя посторонний негатив. Очень важно, чтобы колода оставалась чистой. Дело не только в чужом влиянии: колода, прошедшая обряд очищения, и на ваши вопросы будет отвечать гораздо точнее.



Таковы основные способы очищения колоды. Есть и другие, не менее эффективные. Однако они, как правило, являются более сложными и многоуровневыми.

Можно очистить колоду игральных карт, предназначенных для гадания, с помощью двух стихий сразу. Многие гадатели поступают так, желая провести эксперимент. Если вы считаете себя достаточно опытным практиком, то можете рискнуть.

Итак, как же это делается? Вы можете разделить колоду на две части и каждую половину очистить так, как вам хочется: допустим, одну половину вы закапываете в землю, а вторую окуриваете благовониями. С одной стороны, этот способ помогает вам прояснить, какая стихия подходит больше вам как гадателю. С другой стороны, нельзя не учитывать то, что энергетика каждой стихии очень своеобразна — и очень часто, если их совмещать, последствия бывают более чем непредсказуемыми. Поэтому прибегать к такому способу можно только спустя пару лет активной магической практики.

Каждое сочетание стихий по-своему неповторимо. К примеру, если очищать колоду землей в сочетании с огнем, это сделает колоду более послушной и настроенной на решение жилищных и финансовых вопросов. Это наиболее выгодное сочетание для начинающего гадателя, потому что колода становится в какой-то мере более «приземленной», а сила огня способна многократно увеличить ее энергетику.

Сочетание земли и воздуха — наименее конфликтное, и потому используется в том случае, если после очищения вы намерены работать над решением вопро-



сов, имеющих отношение к налаживанию родственных уз или к личной, любовной сфере. Колода будет прислушиваться к вам куда лучше, чем обычно.

Сочетание «земля и вода» хорошо, когда вы хотите после обряда очищения решать вопрос карьерного роста. Сила земли поможет вам твердо стоять на ногах, а способность воды принимать различные состояния подскажет, какое решение лучше принять и на какой путь повернуть.

Если вы очищаете колоду водой и воздухом, то вам стоит как можно чаще гадать, решая вопросы, имеющие отношение к какому-либо творчеству. Вода и воздух — стихии наиболее эфемерные, идеально подходящие для творческих людей, которые предпочитают не думать о житейских мелочах.

Выбирая сочетание воды и огня, будьте предельно осторожны. С древнейших времен эти стихии находятся в постоянном противоречии, и, если вы предпочли их, значит, после обряда очищения карты будут заряжены так сильно, что вы сможете устранить любое препятствие на пути к вашей главной цели. Силы воды и огня зарядят и вас, и вашу колоду — однако вполне возможно, что и цену за это потребуют соответствующую.

Сочетание огня и воздуха не менее опасно. С одной стороны, оно идеально в том случае, если после обряда очищения вы вступаете с кем-то в конфликт и хотите оказать на противника магическое воздействие. С другой стороны, лучше не рисковать, потому что эти стихии могут быть настолько мощными, что навредят



вашей колоде. Иногда пресыщение чужой энергетикой приводит к самым неутешительным последствиям — поэтому пытайтесь только в том случае, если чувствуете себя способными укротить стихию.

Таковы основные сочетания стихий, к помощи которых обычно прибегают для очищения колоды.

Существуют, как говорилось чуть выше, и другие, многоуровневые способы очищения колоды. К ним прибегают в том случае, когда обычными методами справиться невозможно. Иногда случается и такое: негатив самого гадающего или человека, которому он гадает, слишком силен, и обряд очищения не приводит к ожидаемому результату.

Однако и это можно преодолеть. Для начала начертите на своем домашнем алтаре круг (в одной из предыдущих частей мы говорили о том, как именно это сделать и какие еще фигуры могут быть вычерчены на алтарном покрывале²), поместите в него колоду, предварительно ее перемешав. Возьмите четыре силовые или магические свечи — как правило, лучше всего брать или черные, или белые, которые считаются универсальными, но неплохо подойдут и синие свечи.

Разместите свечи так, чтобы они образовывали квадрат снаружи начерченного круга. Зажгите их по очереди, справа налево. Предельно сконцентрируйтесь на том, что хотите сделать — в данном случае на очищении колоды. Если вы отвлекетесь на что-то другое, то проведение обряда будет бесполезным.

² Готовые алтарные покрывала и гадальные скатерти с качественной вышивкой представлены в интернет-магазине Magic-Kniga.ru



Теперь, когда все свечи зажжены, трижды произнесите следующее заклинание: *«Тридцать шесть карт (пятьдесят две карты) четырех мастей, заклинаю вас: пусть вся тьма, пеленой застлавшая вас, исчезнет бесследно, пусть весь свет, дарованный огнем, водою, воздухом и землею, очистит вас. Впредь помогайте мне во всем, о чем бы вас ни попросили, отвечайте на мои вопросы, о чем бы вас ни спросили. Слово мое крепко. Да будет так».*

После того, как заклинание произнесено, не доставайте колоду из круга сразу. Необходимо подождать, пока все четыре свечи не догорят. Мы уже не раз говорили о том, что силовые (или магические) свечи всегда должны гореть до конца, что бы ни случилось — связано это с тем, что энергетика пламени очень сильна и будет до последнего подпитывать карты.

Если же все четыре свечи догорели, то заберите колоду из круга, уложите ее в специальный мешочек и не доставайте до тех пор, пока не соберетесь снова приступить к гаданию. Но сами понимаете: подобный способ больше всего подходит для очищения не между гаданиями, а сразу же после покупки колоды — он отнимает довольно много времени и сил.

К точно таким же сложным методам очищения колоды относится и следующий. К нему тоже лучше прибегать после покупки карт, когда вы не знаете, сколько людей успели коснуться вашей новой колоды.

Для начала начертите на алтарном покрывале круг. В этом случае лучше усилить вашу собственную

энергетику, поэтому будет неплохо, если вы нарисуете с обратной стороны одну из рун Старшего Футарка — ту, действие которой, по вашему собственному мнению, подходит вам наиболее всего. Можно воспользоваться синей магической свечой — или, в крайнем случае, фиолетовой.

Теперь возьмите четыре небольших камня из тех, которые подходят вашему знаку зодиака³, и разместите их в четырех углах — так, чтобы они образовывали квадрат поверх круга, как и в предыдущем случае. Камни могут быть совершенно любой формы, об этом не задумывайтесь вообще.

Поместите колоду в центр круга. Если вы предпочли руне силовую энергетическую свечу, то зажгите ее и разместите над картами (следите за тем, чтобы свеча тоже была внутри круга).

После того, как колода размещена в центре круга, сконцентрируйтесь на обряде и произнесите следующее заклинание: *«Тридцать шесть карт (пятьдесят две карты) четырех мастей, пусть холод этих камней заберет всю тьму, покрывшую вас, пусть пламя этой свечи (сила этой руны) дарует вам свой свет. Впредь помогайте мне во всем, о чем бы вас ни попросили, отвечайте на мои вопросы, о чем бы вас ни спросили. Слово мое крепко. Да будет так».*

Теперь, когда заклинание произнесено, достаньте колоду из круга (в том случае, если выбрали руну). Если же ваш выбор пал на силовую энергетическую

³ Наборы камней по знакам зодиака смотрите на нашем сайте Magic-Kniga.ru

свечу, дождитесь, пока она догорит, и лишь потом достаньте колоду. После этого положите колоду в специальный мешочек и не трогайте до тех пор, пока не решите снова прибегнуть к гаданиям.

Самый сложный обряд очищения проводится с помощью сил всех четырех стихий и занимает несколько дней. Это — идеальный вариант для очищения сразу же после покупки колоды. Между гаданиями его лучше не проводить, если не хотите прерываться надолго. Более того, он требует значительных энергетических затрат.

Возьмите вашу колоду, заверните в полиэтиленовый мешок и несколько минут подержите под прохладной водой. После этого поместите ее в круг на алтаре и произнесите следующие слова: *«Тридцать шесть карт (пятьдесят две карты) четырех мастей, пусть целительная сила воды очистит вас от тьмы и дарует свет. Слово мое крепко. Да будет так»*. Оставьте колоду в мешочке до следующего дня.

На следующий же день на рассвете зажгите силовую или магическую свечу (белую, черную или синюю), достаньте колоду и по очереди подержите все карты над пламенем свечи. Следите за тем, чтобы пламя не коснулось карт. После этого поместите ее в круг на алтаре и произнесите следующее заклинание: *«Тридцать шесть карт (пятьдесят две карты) четырех мастей, пусть жар огня очистит вас от тьмы и дарует свет. Слово мое крепко. Да будет так»*. Очистив колоду пламенем, оставьте ее в мешочке до следующего дня.

На третий день на закате достаньте колоду и окурите ее благовониями. После этого поместите ее в центр круга на алтаре и произнесите следующие слова: *«Тридцать шесть карт (пятьдесят две карты) четырех мастей, пусть легкость воздуха и сила ветра очистят вас от тьмы и даруют свет. Слово мое крепко. Да будет так»*. Затем положите колоду в мешочек и оставьте там до следующего вечера.

Вечером четвертого дня вытащите колоду из мешочка, поместите в центр круга на алтаре и произнесите следующее заклинание: *«Тридцать шесть карт (пятьдесят две карты) четырех мастей, пусть тепло земли очистит вас от тьмы и дарует свет. Слово мое крепко. Да будет так»*. После этого тщательно заверните колоду в полиэтилен или пищевую пленку и закопайте в землю до утра. Наутро же вытащите колоду и уберите в мешочек до первой гадательной практики.

Таким образом, очищать колоду можно самыми различными методами. Обряд нужно выбирать в зависимости от собственного опыта и энергетики.

Свечи в ритуалах с игральными картами: сила растений

Мы уже не раз говорили о том, как важны для гаданий на игральных картах силовые или магические свечи. Они являются неотъемлемым атрибутом любой магической практики и славятся тем, что могут перетянуть на себя весь негатив или зарядить гадателя (или колоду).

При этом, используя любой из видов этих свеч, нужно учитывать большое количество нюансов. Огромное значение играют цвет и форма свечи, а также день, в который вы проводите тот или иной ритуал.

Нужно учитывать, что свечи можно покупать, а можно изготавливать собственноручно. Если сделать силовую или магическую свечу самому, то лучше добавить в нее сушеных трав, цветов или корней.

С чем это связано? В первую очередь с тем, что растения сами по себе обладают очень мощной энергетикой. В составе свечи они могут увеличить эффективность проведения того или иного ритуала, а также зарядить вас самих энергетикой, если вы находитесь на пределе.

Итак, для чего служат те или иные травы, корни и цветы.

Альфальфа (люцерна) используется в том случае, когда вы хотите решить какой-либо финансовый вопрос. Свеча с добавлением этого засушенного растения делает гадателя намного более удачливым, чем раньше. Карты отвечают вернее, когда дело касается материального благополучия, а удача сопутствует на пути к достижению богатства.

Базилик не обладает каким-либо магическим свойством, влияющим на одну из сфер жизни человека, однако сам по себе он очень мощен. Если использовать в составе свечи базилик, то можно реализовать скрытые возможности гадателя, какого бы вопроса это ни касалось. Когда на вашем алтаре стоит силовая энергетическая свеча с этим растением, вы можете

проводить совершенно любой обряд, и будьте уверены — он пройдет удачно.

Бальзам Гилеада выбирают в том случае, когда хотят провести какой-либо любовный ритуал, связанный с расставанием. Далеко не все могут легко пережить разрыв с партнером, и использование бальзама Гилеада способно упростить вам задачу. Однако лучше не злоупотреблять — зачастую без ваших душевных страданий обряд не принесет должного результата.

Бобы в засушенном виде добавляют в силовые энергетические свечи тогда, когда хотят достичь поставленной цели. Вне зависимости от того, какой недостижимой кажется ваша мечта, вы должны стремиться к ней, и использование бобов поможет вам устранить препятствия, возникающие на вашем пути.

Вербена в магических практиках используется наиболее часто, и гадания на игральных картах не являются исключением. Она является вернейшим средством избавления от негатива и способна многократно увеличить энергетику гадалея и колоды. Вербена хороша для обрядов очищения или для воздвижения вокруг вас невидимого барьера, который защитит вас от стороннего влияния.

Ведьмина трава используется в том случае, когда вы находитесь в поиске спутника жизни. Она не только сможет помочь вам найти того, кто идеально вам подходит, но и уберезет от нежелательных знакомств.

Гардения очень хороша тогда, когда вы поставили перед собой простую цель — добиться жизненно-го успеха и материального благополучия во что бы то

ни стало. Она делает гадателя более удачливым и помогает достичь цели, однако в обращении с гарденией нужно быть очень осторожным. Если добавить слишком много в состав свечи, можно переоценить собственные силы.

Гвоздика используется, если человек хочет развить свои способности вне зависимости от сферы деятельности. Она поможет вам сосредоточиться на самосовершенствовании и достижении поставленной цели, а также отведет от вас излишнее беспокойство и различные житейские мелочи, которые сбивали бы вас с толку.

Душица сама по себе не очень сильна, поэтому ее обычно добавляют в силовую энергетическую свечу вместе с другими травами, цветами и кореньями. Однако и у нее есть своя сфера влияния — разного рода любовные гадания. Душица может сделать вас более привлекательным человеком в глазах окружающих.

Жасмин добавляют в силовую свечу, если хотят расходовать свою энергетику и энергетику карт более экономно. Он является прекрасным регулятором жизненных сил и помогает гадателю выбрать правильный ритуал.

Жимолость используют тогда, когда гадатель хочет многократно усилить свои положительные качества или положительные качества человека, которому гадают. Проще говоря, если вы добавите жимолость в силовую энергетическую свечу, вы будете казаться куда лучше в глазах окружающих. Однако не забывайте о том, нужно ли вам это на самом деле — использование жимолости дарит иллюзию, а не улучшает вас на самом деле.

Иланг-иланг является хорошим концентратором и поможет вам сосредоточиться на проведении ритуала и не отвлекаться на посторонние мысли. Более того, очень часто иланг-иланг заряжает гадателя позитивной энергетикой. В мире трав, цветов и корней он — что-то наподобие витаминов для человека, имеющего отношение к разного рода магическим практикам.

Имбирь хорош для различных медитаций. Его стоит добавлять в силовые энергетические свечи, если вы оттачиваете техники концентрации или визуализации, или если у вас вдруг возникли проблемы с обретением душевного равновесия. Однако с использованием имбиря нужно быть очень аккуратным. Если добавить слишком много, можно расслабиться сильнее, чем следует.

Корица используется в ритуалах, связанных с продвижением по карьерной лестнице или же собственно активизацией человека. Она хороша, если вас давно мучает незаконченное дело, которое вы никак не можете сдвинуть с мертвой точки. Быть может, карты и не станут давать вам более точные ответы, зато вы сами сможете решать свои проблемы куда быстрее, чем обычно.

Корни тысячелистника добавляют в силовые энергетические свечи, если хотят разрешить какой-либо конфликт. Измельченный корень тысячелистника дарует душевное равновесие и настраивает на дружелюбный лад.

Лаванда хороша для проведения различных гаданий и ритуалов из области любовной магии. Она помогает прогнать тайные страхи человека и расслабиться. Если

вы испытываете чувства к какому-то человеку, но не знаете, как к нему подступиться, добавьте в вашу модельную свечу засушенную лаванду, чтобы карты как можно более точно ответили, стоит ли вам на что-то надеяться.

Лавр используют гадалки, которыми движет жажда славы и признания. Раньше лавровым венком награждали победителей, и с тех пор действие лавра ничуть не изменилось. Однако с ним тоже стоит быть аккуратным. Если переусердствовать и добавить в состав силовой энергетической или магической свечи больше лавра, чем нужно, вполне возможно, что вы начнете действовать под девизом «цель оправдывает средства». Контролируйте себя.

Лемонграсс используют не столько для гаданий, сколько для приворотов. Его действие усиливает чувства, если партнеры охладели друг к другу, а также помогает приковать к себе какого-либо человека. Но трижды подумайте, прежде чем привязывать своего партнера с помощью магии — иногда любая мелочь может избавить человека от магического воздействия, и последствия будут непредсказуемыми.

Лотос добавляют в силовую или магическую свечу для раскрытия творческого потенциала гадалки, а также в том случае, когда человек еще не обрел собственный путь. Если вы только-только начинаете гадать на играль-ных картах и не уверены в своих силах, вам нужно добавить в свечу именно лотос.

Мандрагора — если быть точнее, ее корень, — используется для любых гаданий и ритуалов. Связано это

с тем, что она издавна считалась магическим растением, и ее действие может многократно увеличить эффективность проведения обряда. Мандрагора хороша в любом виде и любых количествах, она раскрывает как весь потенциал гадателя, так и тайные силы колоды.

Мускатный орех используется в том случае, если вы хотите причинить вред человеку, обидевшему вас. Однако не стоит забывать о том, что за все приходится платить, и подобные обряды обычно ничем хорошим не заканчиваются. Добавляйте мускатный орех в состав силовой или магической свечи в том и только в том случае, если уверены на сто процентов, что сможете проконтролировать собственный гнев.

Мяту используют как саму по себе, так и в сочетании с каким-либо другим растением. Если добавить в силовую свечу простую мяту, то легко можно привлечь удачу и взлететь по карьерной лестнице вверх. Если же вы добавляете мяту вместе с каким-то другим растением, то ваши дела пойдут в гору, а все проблемы решатся в самое ближайшее время.

Пачули добавляют в силовые энергетические свечи, когда хотят очистить помещение или колоду после каких-либо магических практик. Пачули обладает особой силой, способной полностью перетянуть на себя любой негатив. Хорошо применяется и в том случае, если вы хотите избавиться от магического воздействия извне.

Розу неразрывно связывают с любого рода обрядами, имеющими отношение к любовной магии, но ее действие распространяется не только на личную сфе-

ру жизни человека. Если добавить сушеные лепестки розы в состав силовой или магической свечи, можно провести любой расклад, связанный с установлением контактов. Нередко ее используют, желая восстановить потерянную дружбу.

Розмарин добавляют в силовую энергетическую свечу, когда хотят вырваться из замкнутого круга. Поможет он и в том случае, если вы терпите неудачу за неудачей и не можете ничего с этим поделать. Действие розмарина положит конец черной полосе в вашей жизни.

Рута помогает гадателю или человеку, которому он гадают, избавиться от негатива и усложняющих жизнь страхов и тревог, даруя взамен покой и гармонию. Обращаться с рутой нужно очень бережно во избежание последствий.

Сандаловое дерево следует использовать, если вы хотите разрешить какой-либо конфликт, постигнуть душевное равновесие в процессе медитации или зарядиться исцеляющей энергетикой этого растения. Очень хороший выбор для гаданий любого рода и любой сложности.

Сирень добавляют в состав силовой или магической свечи, желая сгладить конфликт, однако это — не основное ее действие. Она помогает гадателю освободиться от внутренних оков и действовать в полную силу, раскрыв творческий потенциал. Хорошо использовать сирень в том случае, если вам недостает опыта.

Хвою сосны нужно использовать, когда ваши силы — на пределе, а энергетика иссякает. Она дей-

ствует как мощный концентрат энергетики и хороший регулятор. Благодаря хвое сосны вы сможете расходовать силы более экономно, проводя тот или иной обряд.

Цинтронелла возводит вокруг гадателя мощный защитный барьер, однако на этом ее действие не заканчивается. Она примечательна тем, что возвращает удар извне туда, откуда он был направлен, и способна защитить вас от любого магического воздействия. Пожалуй, из всех цветов, трав и корней цинтронелла является самым мощным защитником.

Шалфей зарядит вас энергетикой, если вам недостаточно собственных сил. Если же вы стали жертвой магического воздействия, он обязательно затянет брешь в вашем незримом защитном барьере. Сам по себе шалфей — не самое мощное растение, однако помочь гадателю восстановить силы он может.

Яблоко добавляют в состав силовой энергетической свечи, когда в жизни гадателя или человека, которому он гадает, складывается очень сложная ситуация. Обычно такие проблемы не решаются без неприятных последствий, и яблоко помогает быстрее затянуть полученные в ходе решения раны и восстановить утраченные силы.

Ячмень же стоит добавить в энергетическую свечу, если гадателю или человеку, которому гадают, требуется психологическая помощь после решения сложной проблемы. Ячмень помогает достичь душевного равновесия и забыть о неприятных событиях прошлого, как о страшном сне.

Однако добавлять «помощников» в состав силовой энергетической свечи можно и по-другому. Если у вас под рукой нет сушеных трав, цветов или корней, отлично подойдут масла. Обычно их смешивают с воском в процессе изготовления свечи, но есть и другой способ — можно обмазать маслом свечу уже после того, как работа над ней завершена.

Магическое воздействие, оказываемое свечой, меняется от выбора масла того или иного растения.

Апельсин многие несправедливо связывают с ритуалами, имеющими отношение к обретению личного счастья (вероятно, все дело в жизнерадостном цвете кожуры апельсина). На самом же деле он является куда более мощным. Добавив в вашу силовую или магическую свечу масло апельсина, можно возвести вокруг себя прочнейший барьер, который способен защитить вас от любого негативного влияния извне. Более того, именно масло апельсина используют, когда хотят во что бы то ни стало добиться своего.

Бергамот выбирают люди, которые пока не обрели свой жизненный путь и переживают личностный кризис. Добавляя масло бергамота в состав магической свечи, можно в скором времени найти дело своей жизни. Помимо прочего, используют его и тогда, когда хотят привлечь удачу.

Жасмин используют, если какое-то дело никак не может сдвинуться с мертвой точки. Масло жасмина поможет провести обряд, дарующий возможность раз и навсегда разобраться с таким делом, а также ускорить решение всех имеющихся в настоящее время проблем.

Гардения может помочь вам избавиться от внутренних оков и мелких страхов, усложняющих жизнь, расслабиться и почувствовать в полной мере все то, чего вам так недоставало в последнее время. Более того, масло гардении зачастую используется в ритуалах, имеющих отношение к любовной магии, потому что действие этого растения делает человека более привлекательным в глазах окружающих.

Имбирь нужно использовать, если человек чувствует, что давно стоит на одном месте и никак не развивается. Масло имбиря поможет добиться быстрого личностного роста и реализации планов, которые раньше претворить в жизнь никак не удавалось. Можно использовать имбирь и в том случае, если вас волнует карьерный рост.

Лаванду редко используют саму по себе. Она хороша вдобавок к какому-то другому маслу, чье действие направлено на сглаживание разного рода конфликтов. Лаванда помогает человеку расслабиться, достичь душевного равновесия и смотреть на окружающих людей более позитивно и доброжелательно. Вместе с тем ее сила не так велика.

Ладан — хороший защитник, один из самых мощных среди растительных масел. Он одинаково замечательно подходит как для возведения защитного барьера, так и для очищения колоды и помещения после проведения различных гаданий.

Лотос можно добавить в состав силовой или магической свечи в том случае, если вы никак не можете оставить в покое прошлое. Бывает так, когда



какие-либо события, которые давно должны забыться, не позволяют вам двигаться дальше, и это делает вас несчастным. Масло лотоса поможет решить эту проблему.

Магнолия используется в том случае, если вы провели какой-то ритуал, но эффект, полученный в ходе его проведения, ослаб. Масло магнолии само по себе не оказывает какого-либо мощного влияния, но для того, чтобы усилить действие проведенного ранее ритуала, применяется довольно часто.

Мирт добавляется в состав силовой энергетической или магической свечи в тех же случаях, что и ладан. Он одинаково хорошо подходит как для очищения помещения и колоды карт после магической практики, так и для защиты. Помимо прочего, масло мирта в сочетании с пламенем силовой свечи способно зарядить вас мощной энергетикой.

Можжевельник применяют после проведения различных ритуалов, в том числе и гаданий на игральных картах. Он способен восстановить вашу энергетику после сложного обряда и затянуть брешь, возникшую в вашей ментальной защите из-за стороннего влияния.

Мускат обычно добавляют в состав своей свечи, если хотят каким-то образом воздействовать на другого человека с помощью магии, но не желают, чтобы он почувствовал это. В таком случае масло муската помогает скрыть следы оказания какого-либо влияния.

Мята используется в том случае, когда человек хочет всеми силами добиться исполнения заветного желания или достичь поставленной цели. Масло мяты

помогает устранить препятствия на пути к мечте, а также способствует воодушевлению и появлению веры в собственные силы.

Пачули, как и в сушеном виде, добавляют в силовую энергетическую свечу для избавления от стороннего негатива. Помимо этого, масло пачули хорошо подходит для каких-либо ритуалов, имеющих отношение к исцелению. Однако нужно учитывать, что оно не такое мощное, и, если вы столкнулись с серьезной болезнью, пачули никак не исправит ваше положение.

Роза, если изготовить из нее масло, действует гораздо слабее, чем ее засушенные лепестки. Если добавить ее в силовую энергетическую или магическую свечу вместе с каким-то другим маслом, то можно разжечь чувства в человеке, к которому вы давно что-либо испытываете, но боитесь не получить ответа. Само по себе масло розы хорошо только для того, чтобы попытаться восстановить разрушенные отношения или укрепить уже имеющиеся связи, но никак не для зарождения чувств между людьми.

Сирень используется в том случае, если человек сам по себе обладает очень слабой энергетикой и нуждается в постоянной подпитке. Не то, чтобы масло сирени оказывало очень мощное воздействие, оно скорее подогревает имеющиеся в человеке силы, не давая им погаснуть. В том случае, если сочетать его с каким-то другим маслом, оно может помочь восстановить энергетику с нуля.

Сосна хороша для разного рода ритуалов, имеющих отношение к исцелению, причем как на физическом, так и на энергетическом уровне. Если использовать масло

сосны в сочетании с каким-то другим, оно может послужить и для образования защитного барьера вокруг гадалки, но это — редкий случай. Бессильно масло сосны в борьбе с хроническими заболеваниями и разнообразными психологическими отклонениями и зависимостями.

Тысячелистник очень хорошо подходит для овладения различными техниками концентрации. Конечно, нужно учиться концентрироваться без дополнительных атрибутов, но в том случае, если вам сильно недостает опыта, можно первое время добавлять масло тысячелистника в силовую энергетическую или магическую свечу, прежде чем приступать к оттачиванию техник. Более того, масло тысячелистника используется в том случае, если вы хотите взять человека под свой контроль и заставить его сделать что-то, крайне вам необходимое. Однако не забывайте, что за оказание влияния на других людей обычно приходится платить.

Фиалка используется в тех ритуалах, где от человека требуется полное раскрытие умственных способностей. Она помогает гадалке проявить себя в полной мере и действовать, руководствуясь разумом, а не зачастую бесполезными эмоциями. Применение масла фиалки хорошо также в том случае, если вы намерены во что бы то ни стало добиться успеха в деле, которым занимаетесь по жизни, или скорейшего карьерного роста.

Таковы растения, которые обычно добавляют в состав силовых или магических свечей для усиления их действия. Не забывайте о том, что без свечей обычно не обходится ни одно гадание — особенно если вы новичок в этом деле и пока не уверены в своих силах.

Подготовительные для гадания на игральных картах ритуалы: сила шара для ясновидения

В различных мистических фильмах очень часто можно увидеть хрустальный шар, водруженный на алтарь гадалея. Считается, что он может показать прошлое, настоящее и будущее. Для многих гадалелей хрустальный шар является основным предметом, с помощью которого они проводят обряды. Однако зачастую его одного недостаточно, и потому силу хрустального шара⁴ можно поддерживать, к примеру, с помощью игральных карт.

Ценность хрустального шара, между тем, заключается не только в его широком использовании во время проведения тех или иных обрядов. Им можно пользоваться и перед тем, как приступить к гаданиям: хрустальный шар очень хорош для оттачивания техник концентрации и визуализации. Помимо прочего, он помогает гадалею развить способность ясновидения.

Как выбрать хрустальный шар? Нет ничего проще: вы можете прикоснуться к каждому по очереди, пока не остановите свой выбор на том, от которого будет исходить тепло. Только шар, откликнувшийся на зов вашей энергетики, вам стоит приобрести — если вы не уверены, что чувствуете отклик, то лучше не спешите с покупкой.

Хрустальный шар, вопреки названию, изготавливается не только из хрусталя. Он может быть и стеклянным,

⁴ Большой выбор итальянских хрустальных шаров на подставках смотрите в интернет-магазине Magic-kniga.ru



и берилловым, и кварцевым. Некоторые гадатели считают, что образы, которые можно увидеть в стеклянном шаре, более ясны — и это очень хорошо, если вы новичок. Однако издавна шары, изготовленные из кварца, считались самыми лучшими, и этот факт стоит учитывать, прежде чем делать выбор.

С чем связана такая мощь кварцевых шаров? В первую очередь, конечно же, с магией камня. Мы уже не раз говорили о том, что каждый камень сам по себе обладает очень мощной энергетикой. Именно поэтому кристаллы, соответствующие знакам зодиака, так часто применяются в магической практике. Сила кварца может подпитывать начинающего гадателя, если он сомневается в своих способностях. Более того, магия камня поможет гадателю полностью раскрыть свой потенциал.

Практиковаться с хрустальным шаром перед тем, как переходить непосредственно к гаданиям на игральных картах, очень полезно. Связано это с тем, что далеко не у каждого способность ясновидения развита на должном уровне. Образы, которые посылают нашему сознанию карты, чаще всего бывают очень зыбкими и абстрактными. Правильно истолковать их с первой попытки может только опытный гадатель.

Если же вы только начинаете работать с игральными картами, то для начала лучше раскрыть свои способности с помощью хрустального шара. Обращаться с ним не так сложно, как кажется на первый взгляд, и существует масса простых упражнений для того, чтобы научиться заглядывать в прошлое или будущее.

После того, как вы купили свой хрустальный шар, необходимо очистить его. Как и колода карт, шар терпит прикосновения только одного человека — своего владельца.

Очистить хрустальный шар можно двумя способами:

— возьмите шар, поставьте под прохладную проточную воду и держите его под ней около пятнадцати минут. После этого положите шар на подоконник и не прикасайтесь к нему до тех пор, пока не приступите к развитию дара ясновидения. Очень важно, чтобы он успел накопить энергетику, иначе ваши усилия не принесут никакого результата;

— положить хрустальный шар в какую-либо емкость, заполненную соленой водой (одна столовая ложка соли на литр воды, но это не принципиально), оставить на пятнадцать минут. После того, как обряд очищения проведен, обязательно вылейте воду в землю — это важное условие.

Проведение обряда очищения время от времени должно повторяться, потому что хрустальный шар, как и карты, имеет обыкновения притягивать к себе негатив гадателя или человека, которому он гадает.

В том случае, если вы чувствуете, что шар не помогает вам раскрыть способность ясновидения, необходимо зарядить его энергетикой. Для этого отлично подойдет любой из способов зарядки игральных карт, Таро или рун — принцип тот же. Можете использовать силовые энергетические свечи, пламя идет шару только на пользу.

Заряжать шар тоже нужно регулярно, хотя и не так часто, как колоду карт. Будет достаточно подпитывать



шар энергетикой раз в неделю-полторы, не переусердствуйте, иначе силы шара с легкостью забьют ваши собственные, не оставив вам ни единого шанса на развитие ваших способностей. Атрибут никогда не должен управлять гадателем, что бы ни случилось.

Существует два самых простых способа зарядки хрустального шара:

— обхватите шар руками и попытайтесь почувствовать его энергетику. Как только вам это удалось, глубоко вдохните и выдохните, представляя при этом, как на выдохе ваша энергетика наполняет хрустальный шар. Повторять эту нехитрую процедуру можно сколько угодно, но следите за тем, чтобы ваша собственная энергетика не покинула вас;

— положите шар на стол перед собой и вытяните ладони слева и справа от него так, чтобы они находились на расстоянии нескольких сантиметров от шара. Наверняка вы не раз видели в фильмах, как гадатель делает сложные пассы руками над шаром — тут ровно тот же принцип. Но вам не нужно совершать какие-либо движения, просто представьте, как ваша энергетика через ладони переходит в шар. Как и в предыдущем случае, не перестарайтесь.

Как развить способности ясновидящего с помощью хрустального шара

Развитие способностей ясновидящего — долгий и кропотливый труд, который, тем не менее, необходим, если вы хотите научиться гадать (все равно, с помощью чего это делать). Как говорилось чуть выше, дело в неуловимости образов, которые наполняют наше сознание во время взаимодействия с миром непознаваемого. Некоторые гадалки не могут даже увидеть четкое изображение, а кому-то не под силу правильно истолковать увиденное.

Хрустальный шар поможет вам устранить эту проблему. Если регулярно развивать в себе дар ясновидения, можно добиться хорошего результата и впоследствии с легкостью проводить даже самые сложные обряды, связанные с решением тех или иных вопросов.

При этом нужно запомнить несколько простых правил, которые облегчат вашу работу с хрустальным шаром.

1. Каждый сеанс работы с шаром не должен длиться дольше получаса. Мало кому известно, что в хрустальный шар нельзя смотреть очень долго. Если перестараться, изображения, которые можно разглядеть в шаре, смешаются, и вы не сумеете разобрать ровным счетом ничего.

2. Работая с хрустальным шаром, забудьте об электричестве. Можно пользоваться только силовыми или магическими свечами. Цвет свечей в данном случае значения не имеет.

3. Если на шар падает свет, позаботьтесь о том, чтобы он падал сзади. В противном случае вряд ли вы сможете что-то разглядеть.

4. Когда вы ставите хрустальный шар на алтарь, там не должно быть ничего постороннего. Допускается только пара магических свечей. Алтарное покрывало обязательно должно быть черного цвета.

5. Обратите внимание на то, что вам должно быть максимально комфортно. Совсем не обязательно сидеть за столом напротив шара, выпрямив спину и боясь пошевелиться. Займите мягкое кресло, если так вам будет удобнее, и возьмите шар в руки.

6. Обязательно помедитируйте или поупражняйтесь в концентрации перед тем, как приступить к работе с хрустальным шаром. Вы должны быть спокойны и предельно сосредоточены.

7. Налаживая контакт с хрустальным шаром, следите за тем, чтобы ваше внимание не рассеялось. Будет лучше всего, если вы выберете какую-то конкретную точку в глубине шара и станете смотреть только на нее — так сбиться сложнее всего.

8. Будьте готовы к тому, что с самого начала вас волной захлестнет ряд самых непонятных образов. Это произойдет лишь потому, что вам еще не хватает опыта для того, чтобы отсеять ненужное и вычленив необходимую информацию. Более того, так может проявляться и характер шара — своеобразное испытание нового владельца.

9. Первое время шар будет путать вас. Не концентрируйтесь на своих желаниях, иначе он будет посылать вам образы того, что вы хотите получить, вместо того,

что ожидает вас на самом деле. Не нужно выдавать желаемое за действительное. Гадатель должен быть хладнокровным и расчетливым.

10. Чтобы не путаться в образах, заведите дневник ясновидящего — это может быть самая обычная тетрадь или блокнот. Фиксируйте в нем все, что вам удастся увидеть, и после практики анализируйте. Так вы научитесь отделять важную информацию от абстрактного сора.

11. Если вы чувствуете, что устали, немедленно прекращайте работу с шаром. Каждый атрибут гадателя, пока не признал его своим владельцем, действует как энергетический вампир. Вам нужно рассчитывать свои силы как можно более экономно, чтобы не столкнуться с подобной ситуацией.

12. После работы с хрустальным шаром его необходимо очищать — каждый раз, без исключений. В противном случае шар может просто не пойти на контакт в следующий раз.

13. Упражняться в ясновидении можно два-три раза в неделю, в зависимости от того, насколько сильным вы себя ощущаете.

Таким образом, соблюдая эти правила, можно наладить контакт с хрустальным шаром и научиться мастерски обращаться с ним. После этого тернистый путь гадателя будет для вас открыт.

Некоторые способы развить дар ясновидения

Если для того, чтобы овладеть мастерством гадания на игральных картах, мы прибегаем к различным раскладам; для работы с хрустальным шаром необходимы специальные упражнения, очень похожие на разнообразные техники визуализации и концентрации.

Самое простое из них — это, безусловно, получение ответа на интересующий вас вопрос. Для начала сконцентрируйтесь на вопросе, не дающем вам покоя, и держите его в голове. Вытяните ладони слева и справа от хрустального шара, попытайтесь прочувствовать его энергетику и дождитесь того момента, когда к вам начнут приходить образы. Не забывайте о концентрации, иначе шар обманет вас.

Если же вас интересует что-то, связанное с каким-либо человеком, вам идеально подойдет упражнение «Фотография». В первую очередь вам необходимо достать фотографию этого человека и положить ее под хрустальный шар. Благодаря этому снимок приобретет объем, и вам будет казаться, будто он ожил. Это значительно облегчит работу с шаром, потому что представлять взаимодействие с живым человеком проще, чем с его фотографией.

Будет лучше, если вы выберете человека, с которым давно знакомы — по крайней мере, для первой попытки. Загляните в глубину шара и попытайтесь вспомнить все, что знаете об этом человеке: мельчайшие детали его внешности, самые запоминающиеся черты

характера, привычки. Вы должны полностью воссоздать образ человека в своем сознании.

Теперь, когда вы сосредоточились на конкретном лице, успевайте фильтровать образы, которые посылает вам хрустальный шар. Если же вас интересует какой-то конкретный вопрос, поспешите сконцентрироваться на нем и задать его. Разумеется, не забывайте следить за тем, чтобы ни вопрос, ни образ интересующего вас человека не вылетели у вас из головы.

Возможности хрустального шара при этом гораздо шире, чем кажется на первый взгляд. С его помощью, к примеру, можно ускорить исполнение самого заветного желания. Для этого нужно провести обряд, который носит название «Мечты сбываются».

Для начала постарайтесь как можно более ясно представить, чего вы хотите больше всего на свете в данный момент. Допустим, если вы мечтаете о встрече с каким-либо человеком, то можете во всех подробностях вообразить, как именно это произойдет: где состоится встреча, как вы оба будете выглядеть, как к вам отнесется интересующий вас человек.

После этого закройте глаза и представьте, что сами оказались внутри хрустального шара. Не надо вдаваться в подробности и детализировать — достаточно того, что сейчас вы находитесь там.

Теперь, когда вы внутри шара, попытайтесь представить желаемое снова, на сей раз так, будто это уже осуществилось. Сделайте все для того, чтобы испытать те же самые чувства, какие испытали бы в случае исполнения вашего желания.

Когда вы представили, как сбывается ваша мечта, мысленно покиньте шар. С этого момента ваша жизнь должна здорово измениться. Ваше желание обязательно исполнится, но при этом не забывайте и сами прилагать усилия для того, чтоб приблизиться к достижению цели.

Этот обряд, как ни странно, проводят далеко не часто. Связано это с тем, что после того, как вы испробовали «Мечты сбываются», очищать хрустальный шар нельзя. Вы можете сделать это лишь тогда, когда достигнете своей заветной цели. Тогда же можно перейти к другому желанию, но не ждите многого. Как правило, за все, к чему имеет отношение мир непознаваемого, обычно приходится платить, поэтому не хватайтесь за все сразу.

С помощью хрустального шара также можно очиститься от негатива. Это очень просто: возьмите шар в правую руку и несколько раз проведите им вдоль тела ото лба до кончиков пальцев ног. То же самое постарайтесь сделать и со спиной — если, конечно, вам позволяет гибкость. Эту простую процедуру можно проделывать в течение нескольких минут.

Для такого обряда, что примечательно, важно даже не само применение хрустального шара, хотя и оно, разумеется, имеет значение. Большую роль играет ваш настрой. Проводя шаром вдоль тела, не забывайте представлять, как негатив раз и навсегда покидает вас, как все ваши тревоги и страхи, портящие вам жизнь, рассеиваются без следа. Конечно же, после обряда, связанного с избавлением от негатива, шар обязательно нужно очистить.

Хрустальный шар используют и в том случае, если вам нужно очистить помещение после магической практики. Проводят этот обряд и в том случае, если вам кажется, что кто-то из ваших близких испытывает негатив по отношению к вам или же пытается воздействовать на вас.

Для начала обойдите квартиру и выберите коридор, где больше всего дверей, ведущих в комнаты. Поместите хрустальный шар в коридоре так, чтобы в нем отражались все эти двери.

Нужно, чтобы шар оставался в выбранном вами месте в течение трёх дней. Проходя мимо него, каждый раз просите шар оградить вас от воздействия извне и очистить дом от негатива. Через три дня заберите шар и, в свою очередь, проведите обряд очищения.

Вы можете поступить и по-другому, если чувствуете, что ваша квартира нуждается в регулярном очищении. Купите другой хрустальный шар, поменьше, и оставьте его в выбранном вами коридоре. Место нахождения шара каждую неделю может меняться. Вскоре вы ощутите, что в вашем доме воцарились гармония и порядок, а близкие перестали конфликтовать.

Хрустальный шар хорош и в том случае, если вы никак не можете разобраться в себе. Для этого существует специальный обряд «Самопознание».

Зачастую бывает так, что правильный ответ на вопрос, связанный с вами же, вам уже известен, просто вы не в состоянии признать или понять это. Именно поэтому в таких случаях помощь хрустального шара просто необходима.

Сядьте напротив шара, обхватите его ладонями. Предельно сосредоточьтесь на интересующей вас сфере жизни и попытайтесь убедить себя в том, что отлично знаете ответ на ваш вопрос.

Если вы проделали все вышеописанное, то совсем скоро ваше сознание наполнят образы, посланные шаром. Вероятнее всего, полученный ответ в какой-то мере покажется вам очевидным. Если это будет беспокоить вас, можете спросить у шара еще и о том, почему до сих пор не могли додуматься до этого сами.

Также хрустальный шар очень хорош в том случае, если вы никак не можете наладить контакт с каким-либо человеком. Существует специальный обряд «Укрепление связей», который поможет вам разобраться с этой проблемой.

Для начала постарайтесь сосредоточиться на человеке, с которым конфликтуете. Вы можете как подключить воображение и попытаться представить его, так и положить под хрустальный шар его фотографию, чтобы вам было проще действовать.

Теперь сконцентрируйте все ваше внимание на какой-либо точке в глубине хрустального шара. Представьте во всех подробностях, как миритесь с вашим оппонентом, как пожимаете ему руку. Вообразите, как устраняете причину всех ваших ссор. Сосредоточьтесь на реакции этого человека. Примет ли он вас? Что именно он вам скажет и как вообще себя поведет, обнаружив, что вы решили сгладить конфликт?

После проведения такого обряда не забудьте очистить хрустальный шар.

Таковы основные способы работы с хрустальным шаром для развития дара ясновидения. Не забывайте о том, что без регулярной практики никакого видимого результата не будет, и в итоге вы просто зря потратите время.

Предсказательная сила растений: виды, особенности применения при гадании

Мы уже говорили о том, что растения обладают огромной магической силой и поэтому нередко используются во время проведения того или иного обряда. В высушенном и измельченном виде их обычно добавляют в силовые энергетические свечи, иногда эти свечи обмазывают маслами тех или иных растений.

Считается, что растения могут помочь силе ясновидения, дремлющей внутри гадателя, возрасти и раскрыться. Именно поэтому их используют не только в составе энергетических свечей. Растение, например, можно просто положить на алтарь (за пределы круга). Иногда цветок или пучок травы кладут прямо на колоду карт, чтобы она зарядилась энергетикой растения.

Лучше всего, конечно, положить по цветку или небольшому пучку травы в каждом из углов алтаря, чтобы они образовывали квадрат снаружи магического круга. Растение выбирают в зависимости от его действия и сферы жизни человека, в которой оно может использоваться.

Так, например, репейник является мощным защитником от магического воздействия. Если вы уверены, что кто-то попытается помешать вам провести ритуал, то стоит выбрать именно репейник. Он действует довольно агрессивно, и, если кто-то попытается навредить вам, репейник отразит удар.

Люцерна сама по себе не является сильным растением, поэтому обычно ее кладут на алтарь вместе с каким-то другим, чтобы усилить его действие. Чаще всего она используется в том случае, если вам необходимо улучшить свое материальное положение или тогда, когда вам начинает недоставать удачи. Люцерна помогает преодолеть черную полосу.

Душистый перец, точно магнит, приманит в вашу жизнь деньги. При этом лучше не использовать его отдельно, а усилить его действие еще каким-то растением, чья сфера влияния — материальное благополучие. Как и люцерна, душистый перец не является очень сильным.

Амарант — хороший защитник, поэтому его обычно носят под одеждой в качестве оберега. Вместе с тем его часто используют, проводя ритуал вызова души умершего человека. Смешивать две эти сферы никак нельзя, поэтому ни в коем случае не используйте амарант, применявшийся во время такого ритуала, для защиты от потустороннего влияния — он, напротив, обязательно притянет к вам духов.

Ангелика — лучшее защитное растение. Ее можно класть на алтарь, развешивать в углах дома, чтобы оградить помещение от влияния извне. Как и амарант, ангелику можно носить под одеждой в качестве защитного

амулета. Есть у нее и другое действие: она притягивает удачу, особенно благоволит людям, испытывающим слабость к азартным играм.

Анис следует использовать, если вы хотите полностью раскрыть свой творческий потенциал и развить в себе способность ясновидения. Вместе с тем анис делает более ясными образы, которые во время раскладов посылает вам колода.

Барбарис чаще всего применяется в различных ритуалах, имеющих отношение к черной магии. Он способен обратить друг против друга даже закадычных приятелей и может разрушить самую искреннюю любовь. При этом использование барбариса не безопасно и для самого гадалея. Барбарис непредсказуем и может сработать против того, кто его использует.

Базилик используют при проведении ритуалов самого разного рода. Во-первых, он ограждает гадалея от постороннего магического воздействия. Во-вторых, может зарядить энергетикой. В-третьих, именно базилик кладут на алтарь, если хотят добиться душевного равновесия и гармонии. И, в-четвертых, его используют, желая наладить личные отношения.

Лавр помогает развить способность ясновидения, а также защищает от влияния мира непознаваемого. Бытует мнение, что лавр нужно класть под подушку за день до того, как соберетесь приступать к гаданиям — тогда образы, которые будет вам посылать колода, станут более ясными.

Восковница является одним из основных ингредиентов при изготовлении силовых энергетических све-

чей. Что касается магического действия, то она крайне редко применяется сама по себе. Чаще всего ее используют в черномагических ритуалах вместе с другими растениями. Сама по себе восковница применяется в том случае, если вы хотите причинить кому-то вред.

Белладонна применяется для взаимодействия с потусторонним миром. Она способна на какое-то время стереть границы между мирами. Ее используют, желая поговорить с духом умершего. При этом нужно учитывать, что с белладонной нельзя перебарщивать — она может притянуть потусторонние силы.

Стираксовое дерево используется для многократного увеличения сил гадалея, а также для привлечения успеха. При этом, если перестараться, можно пресытиться силой стираксового дерева, и тогда на какое-то время на магических практиках придется поставить крест. С растениями нельзя перегибать палку.

Бергамот очень хорош для ритуалов, связанных с обретением материального благополучия. Иногда листья бергамота кладут в кошелек, чтобы они притягивали как можно больше денег. Более того, бергамот способствует развитию интуиции гадалея.

Вьюнок используется в том случае, когда вы хотите подавить волю человека и взять его под свой контроль. Разумеется, чаще всего он применяется в ритуалах, имеющих отношение к черной магии. Использование вьюнка опасно как для человека, на которого направлено его действие, так и для самого гадалея.

Змеиный корень применяется в разного рода обрядах, связанных с зачатием ребенка. Его добавляют

в питье, если женщина не может забеременеть, и кладут на алтарь, если она хочет узнать, как скоро ей удастся это сделать.

Ежевика — одно из самых мощных растений-защитников. Если положить ежевику на алтарь перед гаданием, ничто из мира непознаваемого не сумеет проникнуть в наш мир.

Кирказон змеевидный используется в том случае, если вы хотите оттолкнуть от себя человека. Бытует мнение, что это можно сделать, если сжечь кирказон вместе с какой-либо вещью, этому человеку принадлежащей. После этого к вам будут испытывать сильную неприязнь.

Черника способна оградить вас от ненужных встреч и знакомств. Помимо прочего, она является мощным защитником от созданий мира непознаваемого. Черника делает гадателя более расчетливым, осторожным и осмотрительным.

Лопух обладает целительными свойствами. Раньше полагали, что он способен затянуть раны. Конечно, с серьезными ранениями лопух ничего сделать не сможет, однако брешь в энергетике ему залатать под силу. В засушенном виде его можно носить в складках одежды как мощный защитный оберег.

Какао-бобы обычно используются в ритуалах, имеющих отношение к магии вуду. Применять их во время гаданий можно для того, чтобы отпугивать злых духов, прорывающихся из мира непознаваемого в наш мир.

Аир способен принести гадателю удачу во всех начинаниях. Также он может использоваться, если вы хо-

тите взять другого человека под свой контроль. Сами понимаете, в обращении с аиром нужно быть очень осторожным, чтобы обошлось без последствий.

Календула способствует исчезновению границ между нашим миром и миром непознаваемого, а также помогает гадателю в полной мере раскрыть свой потенциал и развить дар ясновидения. Также ее можно использовать для освящения помещения или колоды.

Тмин сам по себе является очень мощным защитником. Если положить его на алтарь, то ничто из мира непознаваемого не будет способно проникнуть в наш мир. Помимо этого, в сочетании с другими растениями тмин может помочь вам привлечь интересующего вас человека.

Кардамон наиболее часто применяется в ритуалах, так или иначе связанных с любовной магией. Вы сможете как привлечь к себе человека, так и оттолкнуть его при необходимости. Более того, кардамон способствует зарождению чувств.

Кошачья мята по своему действию схожа с кардамоном. Более того, она способна помочь гадателю набраться сил и храбрости для достижения поставленной цели. Кошачья мята помогает отринуть страхи и тревоги и дает необходимый толчок для дальнейших действий.

Стручковый красный перец — лучший вариант для того, чтобы обрести контроль над чужим разумом, однако не забывайте о том, что без последствий не обойдется.

Кедр не связан с какой-то конкретной сферой жизни человека, поэтому одинаково хорошо подходит для

любого гадания и ритуала. Он помогает гадателю более экономно расходовать силы.

Ромашка сама по себе не является сильным растением, поэтому используется наряду с чем-то еще в разного рода ритуалах, связанных с любовной магией. Отдельно ее можно использовать в том случае, если вы не отточили технику концентрации и нуждаетесь в помощи.

Корица — довольно-таки неплохой защитник, хотя в первую очередь используется в магии совсем не поэтому. Она хороша в ритуалах, имеющих отношение к привлечению лица противоположного пола.

Гвоздика используется в том случае, если вы чувствуете присутствие создания, пробравшегося в наш мир из мира непознаваемого. Она помогает как можно скорее избавиться от него и очистить квартиру.

Клевер помогает почувствовать присутствие духа умершего человека, а также способствует развитию дара ясновидения. Считается, что клевер — символ удачи, но во время проведения каких-либо магических ритуалов он удачу не притягивает, зато помогает избавиться от негатива со стороны окружающих.

Одуванчик используют в ритуалах, связанных с вызовом духов. Помимо этого, он способен увеличить силы гадателя в несколько раз и помочь ему развить дар ясновидения. Одуванчик применяется в любом виде — от засушенных цветков до измельченных стеблей, добавленных в состав силовой энергетической свечи.

Эхинацея используется в обрядах, направленных на исцеление физических и душевных ран. Более того, она

обладает мощными защитными свойствами, поэтому может служить в качестве оберега, спрятанная в складках одежды.

Бузину можно положить на алтарь, если вы хотите развить свои способности предсказателя. При этом никогда нельзя предугадать, как именно повлияет на вас это растение: с одной стороны, бузина помогает выявить ваш скрытый потенциал, с другой стороны — привлекает внимание созданий, живущих в мире непознаваемого.

Девясил используют в том случае, если гадание связано с отношениями между людьми. Он помогает разжечь чувства между людьми или восстановить разорванную связь.

Инжир хорош для ритуалов, связанных с ясновидческой практикой. Он помогает правильно истолковать образы, возникающие в вашем сознании во время гаданий, и отмести все лишнее.

Чеснок используется для защиты от злых духов, проникших в наш мир из мира непознаваемого. Его можно класть на алтарь или оставлять в углах дома, чтобы очистить квартиру.

Имбирь усиливает эффект от проведения ритуала любого рода. Особенно хорошо он подходит для обрядов, имеющих отношение к любовной магии. Если на вашем алтаре лежит имбирь, гадание обязательно пройдет гладко, даже если вам самим не хватает опыта.

Женьшень в первую очередь используют тогда, когда хотят избавиться от наложенного проклятия. Неплохо подходит он и для ритуалов, имеющих отношение к на-

лаживанию контактов с окружающими людьми. Можно использовать женьшень и в том случае, если вам нужно затянуть брешь, образовавшуюся в вашей защите на энергетическом уровне.

Боярышник хорошо подходит для очищения колоды и квартиры после магических практик, а также для защиты от стороннего магического воздействия. Некоторые гадатели считают, что он помогает добиться успеха и приносит удачу.

Лесной орех помогает гадателю в полной мере проявить свои умственные способности. Это хорошо в том случае, если вы, к примеру, никак не можете истолковать ряд образов, полученных в процессе гадания, или если у вас не сходится расклад.

Болиголов — растение коварное. Он полностью сводит на нет действие любого заклинания или отвара. Поэтому его стоит использовать в том случае, если вы хотите, чтобы ваш оппонент ни в коем случае не получил желаемое и остался ни с чем. Однако не забывайте о том, что в обращении с растениями подобного действия нужно быть предельно осторожным.

Гибискус применяется, если гадатель хочет полностью раскрыть свою способность ясновидения, развить интуицию. Также его используют во всех ритуалах, имеющих отношение к любовной магии.

Остролист усиливает действие всех дополнительных атрибутов, которые вы используете при гадании помимо колоды. Параллельно он способен отогнать духов из мира непознаваемого, особенно если вы проводите ритуал, связанный с вызовом души умершего.

Хмель используется тогда, когда вам необходимо восстановить энергетику после магической практики. Он может помочь вам полностью зарядиться и подготовиться к проведению других ритуалов.

Можжевельник очень хорош для сложных, многоуровневых ритуалов и раскладов. В простых обрядах он обычно не используется, потому что его сила очень велика. Сам по себе можжевельник не оказывает влияние на какую-то конкретную сферу жизни человека, но эффект от проведения ритуала усилит многократно.

Лемонграсс помогает раскрыть экстрасенсорные способности и развить умение ясновидения. В полную силу это растение действует, если ритуал связан с причинением вреда другому человеку.

Омела хороша для защиты гадателя и его квартиры от влияния потустороннего мира. Ее можно носить в складках одежды в качестве защитного талисмана.

Полынь усиливает действие любого другого растения в несколько раз, а также раскрывает способности гадателя. Иногда ее используют для того, чтобы очистить помещение после гадания.

Крапива способна защитить вас от негатива, направленного недоброжелателями, и отправить его обратно. Использование крапивы чревато последствиями, зачастую непредсказуемыми, однако, если вы уверены, что совсем рядом находится человек, который желает вам зла, рискнуть стоит.

Шалфей очень хорош для привлечения удачи, если применять его вместе с другими растениями.



Не стоит использовать шалфей сам по себе: как правило, его действие меняется в данном случае на прямо противоположное.

Бадьян прекрасно защищает гадателя от постороннего негатива и магического воздействия. Также его применяют, желая очистить квартиру после проведения ритуала.

Зверобой обычно носят при себе в качестве защитного амулета. Можно развешивать его в доме, чтобы отогнать злых духов, проникающих во время проведения обрядов в наш мир из мира непознаваемого.

Таковы основные растения, которые используют во время гаданий для усиления эффекта или какого-либо магического воздействия. Не забывайте о том, что некоторые растения необходимо сочетать с другими, чтобы от них был толк.


ЧАСТЬ II. ПРАКТИКА

Толкования игральных карт

Толкование каждой карты, как правило, целиком и полностью зависит от расклада, однако у карт есть и фиксированные значения, широко распространенные и используемые при большинстве раскладов.


Бубны ♦

Шестерка



Приятное увлекательное путешествие, которое может повернуть ход ваших дел в гору.

Семерка




Появление в вашей жизни старого друга или нового знакомого, который неожиданно захочет оказать вам финансовую поддержку.

Восьмерка

Незначительные бытовые проблемы, мелкие препятствия, которые устранятся сами собой, без вашего вмешательства.

Девятка

Ваши дела пойдут на лад, однако вам необходимо решить, можете ли вы заняться сейчас именно этим.

Десятка

Неожиданный резкий подъем по карьерной лестнице, внезапный взлет, сулящий только хорошее.

Валет


Человек, который может обмануть вас в ваших делах, подставить. Возможно, это партнер по работе.

Дама


Женщина, от которой следует ожидать подлости. Это может быть заклятая подруга, которая отчаянно вам завидует, или коллега.

Король


Человек, от которого зависит осуществление чего-либо, значимого для вас. Это может быть ваш начальник или кто-то другой, имеющий влияние. Если вы угодите ему, то получите поддержку.

Туз

Неожиданное, но очень важное известие, которое может быть связано с вашими финансовыми делами или любовной сферой.

Черви ♥**Шестерка**

Предстоящее свидание. Однако не торопитесь радоваться этому: намерения человека, с которым вы встречаетесь, вам непонятны.

Семерка


Романтическая встреча. Возможно, вас пригласит на нее давно знакомый человек, старый друг.

Восьмерка



Получение признания в любви, которое при этом совершенно вас не обрадует, поскольку вы не расценивали этого человека как будущего партнера.

Девятка



Не самый приятный для вас разговор, который, возможно, повлечет за собой скандал в отношениях или их разрыв.

Десятка



Давно запланированная поездка куда-то с любимым человеком, которая может быть испорчена. Будьте осторожны в разговорах.

Валет

Человек, испытывающий к вам смешанные чувства. Он может быть влюблен в вас, но при этом, если вы обидите его, жестоко отомстит.

Дама


Близкая подруга, подставляющая вам свое плечо. Если рядом карты, обозначающие негатив — соперница, разлучница.

Король


Женатый человек.

Туз

Олицетворение домашнего очага, вашей семьи. Приглядитесь к окружающим картам, чтобы спрогнозировать ее будущее.


Трефы ♣**Шестерка**

Командировка, от которой зависит ваша дальнейшая карьера. Будьте внимательны.

Семерка


Деловые переговоры. Возможно, вас ждет выговор от начальства или что-то подобное, не очень приятное.

Восьмерка




Встреча, от которой зависит ваше будущее. Быть может, у вас появится возможность сменить место работы или продвинуться по карьерной лестнице.

Девятка



Перемены в жизни, которые нельзя конкретизировать без значения соседних карт в раскладе.

Десятка



Приятная неожиданность, имеющая непосредственное отношение к финансам. Смело рассчитывайте на премию или повышение зарплаты.

Валет

Кто-то отчаянно нуждается в вашей помощи. В зависимости от окружающих карт это может быть как коллега по работе, так и один из членов вашей семьи.


Дама

Женщина, которая настроена по отношению к вам более чем враждебно. К какой сфере она принадлежит, смотрите по окружающим картам.

Король

Вероятнее всего, это ваш начальник, если вы не работаете — отец или какой-то другой пожилой родственник.


Туз



Символизирует ваши отношения на работе или ваше место работы. Что вас ждет в карьерном плане, смотрите по окружающим картам.


Пики ♠

Шестерка




Поездка, не сулящая вам ничего хорошего. Скорее всего, вам придется решать какие-то серьезные проблемы, не расслабляйтесь.

Семерка




Различные скандалы и ссоры. Какой сферы вашей жизни они коснутся, зависит от окружающих карт.

Восьмерка



Наличие проблем со здоровьем. Не затягивайте с походом в поликлинику, вполне возможно, что вам требуется серьезная помощь.

Девятка



Серьезная болезнь. Она не обязательно коснется именно вас, но, быть может, не обойдет кого-то из ваших близких.

Десятка



Разбитые надежды. Скорее всего, ваш давний план так и не сможет осуществиться, и вы будете очень разочарованы этим.

Валет



Мошенник, от которого стоит ждать какого-то большого подвоха. Будьте осторожны с окружением, вполне вероятно, что он скрылся среди ваших близких и ждет удобного момента.

Дама




Темные силы, коснувшиеся кого-то из ваших близких или всей семьи. Быть может, родовое проклятие.

Король



Большие неприятности, связанные с кем-то из высокопоставленных лиц. Возможно, конфликт с человеком, наделенным большой властью.

Туз

Карта, которую можно трактовать двояко. Если острый направлен вверх, то ждите большой неприятности в любой сфере жизни. Если вниз — готовьтесь к масштабному празднеству.

Изменение значения в зависимости от окружающих карт

Бубны ♦

Шестерка:

- с десяткой бубен — исполнение заветного желания;
- с девяткой пик — неприятное известие, полученное от родственников;
- с семеркой бубен — мелкие домашние неурядицы.

Семерка:

- с десяткой пик — неожиданное, но приятное предложение;
- с десяткой бубен — денежные хлопоты, влекущие за собой положительный результат.

Восьмерка:

- с королем или дамой пик — лицемер поблизости,

который будет вредить вам;

— с валетом червей — разговор о деньгах;

— с десяткой бубен — неожиданное получение денег из нового источника.

Девятка:

— с валетом червей — удастся избежать поездки, которая принесла бы неприятности;

— с шестеркой пик — небольшой неприятный инцидент, который, тем не менее, повлечет за собой приток денежных средств;

— с десяткой бубен — гарантированное материальное благополучие.

Десятка:

— с девяткой червей — новая работа, которая принесет большую прибыль;

— с семеркой червей — пролившееся на вас точно из рога изобилия наследство;

— с шестеркой пик — впереди вас ждет дорога, на которую вы ступите ради материального благополучия.

Валет:

— с дамой треф — крупные неприятности;

— с девяткой бубен — человек, настроенный по отношению к вам враждебно;

— с шестеркой треф — незапланированная поездка.

Дама:

— с валетом бубен и десяткой пик — визит нежданного гостя, который не повлечет за собой ничего хорошего;

— с девяткой червей — возможно, скоро вас ограбят.

Король:

— с любой картой червовой масти — неожиданные, но приятные перемены в жизни;

— с десяткой бубен — хороший знакомый, который окажет вам в будущем неоценимую помощь;

— с шестеркой бубен — ваши желания обязательно исполнятся.

Туз:

— с десяткой червей — вы получите любовное послание;

— с девяткой пик — в скором времени вас обманет кто-то из близких;

— шестерка трэф — вас ждет приятное свидание.

Черви ♥

Шестерка:

— с десяткой червей — давно запланированная встреча с близким человеком;

— с девяткой червей — вас ждет несомненный успех в любовных делах.

Семерка:

— с десяткой пик — предложение, о котором вы даже и мечтать не могли;

— с десяткой червей — в ближайшее время вас ждет приятная встреча, проведенная в интимной обстановке;

— с девяткой червей — давно запланирован-

ное свидание.

Восьмерка:

- с валетом червей — откровенная беседа;
- с десяткой бубен — внезапное и внушительное наследство;
- с семеркой треф — непредвиденное событие, которое окажется для вас очень приятным.

Девятка:

- с дамой пик — вас ждет большая радость;
- с десяткой треф — получение письма от любимого человека;
- с шестеркой любой масти — неожиданная, но приятная встреча.

Десятка:

- с тузом бубен — известие, которое вас очень сильно обрадует;
- с семеркой червей — внезапная поддержка в тяжелое для вас время;
- с шестеркой бубен — вам предстоит поход в гости, где вы как следует повеселитесь.

Валет:

- с девяткой треф — дальняя дорога;
- с восьмеркой бубен — разговор, посвященный деньгам;
- с семеркой треф — ждите прибавления в семье.

Дама:

- с десяткой червей — где-то у вас есть доброжела-

тель, о котором вы не догадываетесь;

— с шестеркой червей — вам придется проливать слезы;

— с валетом треф — ждите радости.

Король:

— с дамой червей — женатый человек;

— с любой картой бубновой масти — ожидайте пополнения бюджета;

— с любой картой пиковой масти — попадете не в самую приятную ситуацию.

Туз:

— с тузом бубен — письмо, которое не принесет ничего, кроме счастья;

— с десяткой пик — не самая приятная новость;

— с шестеркой треф — долгий разговор, произошедший на улице.

Трефы ♣

Шестерка:

— с тузом пик — ночное свидание;

— с десяткой треф — вас ждёт незапланированная поездка;

— между двумя любимыми картами — перемены в жизни, смена места работы или вида деятельности.

Семерка:

— с валетом червей — рожденный сын;

— с восьмеркой пик — ваш избранник обманывает вас;

— с десяткой треф — значительный достаток.

Восьмерка:

— с тузом червей — неожиданно удачный и легкий выход из затруднительной ситуации;

— с валетом червей — разговор о нанесенном кому-либо ущербе;

— с валетом треф — ситуация, которая казалась вам сложной, внезапно примет благоприятный оборот.

Девятка:

— с десяткой пик — вас ждут проблемы, связанные с финансами;

— с девяткой червей — счастливая взаимная любовь;

— с королем треф — вы попадете под чье-то покровительство.

Десятка:

— с десяткой бубен — получение значительной суммы из неожиданного источника;

— с любой картой пиковой масти — разбившиеся надежды, необходимость добиваться чего-либо снова и снова;

— с девяткой треф — ваша жизнь сложится как нельзя более удачно во всех сферах.

Валет:

— с десяткой бубен — вас ждет успех в делах, связанных с финансами;

— с восьмеркой треф — внезапная радость;

— с семеркой пик — возможно, вам очень сильно навредят ваши неприятели.

Дама:

— с дамой пик — неблагоприятные обстоятельства, некомфортная окружающая обстановка, возможно, проблемы, связанные со свадьбой;

— с восьмеркой треф — внезапная помощь от родственницы или близкой подруги.

Король:

— с шестеркой любой масти — желая достичь поставленной цели, вы отправитесь в путешествие;

— с девяткой треф — чье-то покровительство;

— с тузом треф — ваше заветное желание сбудется в скором времени.

Туз:

— с девяткой пик — вы ввяжетесь в какое-то дело, из которого сможете извлечь выгоду;

— с семеркой треф — ваши старания скоро увенчаются успехом;

— с девяткой червей — с кем-то вас вскоре свяжут очень нежные чувства.

Пики ♠**Шестерка:**

— с девяткой бубен — вас ждет дорога, связанная с достижением материального благополучия;

— с любой картой червовой масти — встреча с близким человеком;

— с любой картой тrefовой масти — путешествие, в которое вы отправитесь, окончится неудачно.

Семерка:

— с валетом бубен — встреча с торговцем, заключение выгодной сделки;

— с десяткой пик — неожиданно изменившиеся не в вашу пользу обстоятельства;

— с дамой любой масти — беременность или появление ребенка на свет.

Восьмерка:

— с семеркой тref — ожидайте предательства от того, кто вам очень дорог;

— с валетом червей — получение известия о смерти кого-то из ваших близких;

— с девяткой тref — случится несчастье. Какую из сфер вашей жизни оно затронет, смотрите по окружающим картам.

Девятка:

— с королем любой масти — неприятности, связанные с близким человеком;

— с тузом пик — серьезное заболевание, затронувшее вас или кого-то из вашей семьи;

— с десяткой пик — вы внезапно получите весьма ощутимую сумму денег.

Десятка:

— с семеркой бубен — вы получите неожиданное предложение;

— с девяткой треф — вас ожидают неприятности в финансовых делах;

— с тузом бубен — трагическая весть.

Валет:

— с дамой пик — грандиозный скандал, затяжной конфликт;

— любая карта трефовой масти — недоброжелатель, возможно, человек, распускающий о вас не очень хорошие слухи;

— с восьмеркой пик — вас ожидает крупная ссора с вашей второй половинкой.

Дама:

— с девяткой червей — ваша жизнь сложится счастливо;

— с любой картой трефовой масти — женщина, которая однозначно желает вам зла, возможно, соперница;

— с любой картой бубновой масти — женщина-завистница, которая вредит вам на протяжении долгого времени.

Король:

— с любой картой бубновой масти — человек, о котором говорится в раскладе, расположен к вам;

— с восьмеркой пик — череда неприятностей, грозящая тянуться довольно долго;

— с любой картой червовой масти — хорошие дружеские отношения, сложившиеся с кем-либо.

Туз:

— с шестеркой любой масти — долгое путешествие;

— с десяткой пик — неожиданно свалившиеся вам на голову деньги;

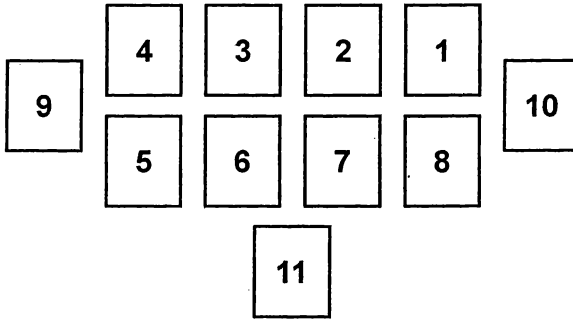
— с тузом треф — есть смысл чего-то очень сильно бояться.

Расклады по дням недели

Гадания на игральных картах, как правило, бывают самыми различными, относящимися к любой сфере человеческой жизни. В предыдущих частях мы разбирали расклады на здоровье, любовь, карьерный рост, а также именные расклады, подходящие как мужчинам, так и женщинам.

Большое значение имеет день недели, в который совершается расклад. В зависимости от него меняется специфика гадания. Помимо прочего, расклады по дням недели не являются сложными, поэтому проводить их можно каждый день.

Расклад «Понедельник»



Понедельник — день тяжелый, как говорится. Гадание на игральных картах, проводимое по понедельникам, является самым важным. Карты поведают вам, что же будет происходить с вами в течение всей недели, ждут ли вас какие-либо неприятности, и если да, то что предпринять для их устранения.

В одной из предыдущих частей мы уже говорили о том, что любые магические свечи тоже лучше использовать в зависимости от дней недели. Так, для расклада «Понедельник» идеально подойдет белая силовая свеча⁵

Для этого расклада вам понадобится полная колода, насчитывающая пятьдесят две карты. Перетасуйте ее несколько раз, затем, не глядя, снимите четыре карты сверху, четыре карты из середины и три карты снизу.

Теперь вам нужно разложить их следующим образом: первые четыре карты выложите справа налево

⁵ Большой раздел магических свечей представлен в интернет-магазине Magic-Kniga.ru.

в горизонтальный ряд рубашками вверх. Следующие четыре карты — прямо под ними, но слева направо. Последние же три карты нужно разложить так: первая карта — слева от двух рядов, вторая — справа от двух рядом, а третья — под вторым горизонтальным рядом, в середине.

Вскрываются и трактуются карты ровно в том же порядке, в каком вы раскладывали их на столе.

Значения карт:

— первая карта — общий прогноз. Будет ли эта неделя для вас благоприятной, или стоит сразу приготовиться к худшему;

— вторая карта — приятные сюрпризы, ожидающие вас на этой неделе;

— третья карта — проблемы, с которыми вам, быть может, доведется столкнуться на этой неделе;

— четвертая карта — обстоятельства, которые могут изменить ход событий к лучшему;

— пятая карта — обстоятельства, которые могут значительно ухудшить текущую ситуацию;

— шестая карта — ждут ли вас на неделе новые знакомства, и если да, то порадууют ли они вас;

— седьмая карта — назревают ли какие-либо конфликты с окружающими людьми, и если да, то как предотвратить их;

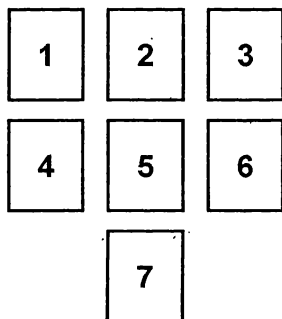
— восьмая карта — изменится ли за эту неделю ваше положение на рабочем месте, и если да, то в какую сторону. Стоит ли вам ожидать повышения или, напротив, есть смысл подыскать новое место работы;

— девятая карта — произойдут ли какие-либо существенные изменения в ваших личных отношениях;

— десятая карта — что должны предпринять вы сами для того, чтобы неделя прошла крайне удачно;

— одиннадцатая карта — то, что произойдет с вами в любом случае. Повлиять на эти события вы никоим образом не сумеете.

Расклад «Вторник»



Прим.: переворачивать карты в обратном порядке

Этот день идеально подходит для гаданий, связанных с достижением поставленной цели. У каждого человека есть мечта, но далеко не все способны найти в себе силы для ее осуществления. По вторникам карты рассказывают о том, что именно нужно сделать для того, чтоб мечта сбылась, и чего нужно избегать на пути к исполнению заветного желания.

Для расклада «Вторник» вам понадобится самая обычная игральная колода, насчитывающая тридцать

шесть карт. Как следует перетасуйте ее несколько раз, а затем выложите семь карт в центр круга, вычерченного на алтарном покрывале.

Раскладывать карты нужно так: первые три карты выкладываются слева направо в горизонтальный ряд, следующие три — прямо под ними, а последняя, седьмая, в середину третьего ряда.

Переворачиваются и трактуются карты в прямо противоположном порядке, поэтому не забывайте о том, что теперь седьмая карта для вас становится первой. Если порядок перепутать, результат расклада будет в корне неверным, и тогда вы не получите ответа на интересующий вас вопрос.

Значения карт:

— первая карта — ваша истинная цель. Далеко не всегда цель удастся осознать сразу; многие колеблются, прежде чем понимают, чего они хотят на самом деле, и эта карта положит конец сомнениям;

— вторая карта — ваши союзники, которые окажут вам посильную помощь и благодаря которым вы сможете достичь цели как можно скорее;

— третья карта — ваши неприятели, которые сделают все, чтобы вы ни за что в жизни не сумели получить желаемое;

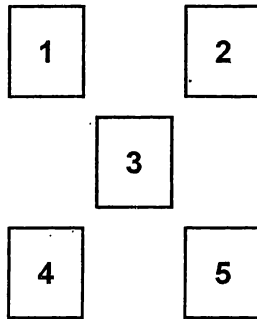
— четвертая карта — обстоятельства, которые изменят ваше положение к лучшему и помогут претворить вашу заветную мечту в жизнь;

— пятая карта — обстоятельства, которые не пойдут вам на пользу и усложнят ваш путь к главной цели;

— шестая карта — то, что должны сделать вы сами для достижения цели, усилия, которые вам необходимо приложить;

— седьмая карта — то, как будут развиваться текущая ситуация вне зависимости от ваших действий и желаний.

Расклад «Среда»



Среда и следующий за ней четверг — это середина недели, когда трудовые будни начинают казаться выматывающими, но работа при этом кипит. В середине недели человек обычно чувствует себя как никогда причастным к безумному водовороту событий, происходящих вокруг. Он вынужден очень часто контактировать с окружающими, и далеко не всегда люди настроены дружелюбно.

Расклад «Среда» поможет узнать, как изменятся в ближайшее время отношения гадающего с окружающими людьми, стоит ли ждать конфликта, или все будет настроено более чем позитивно.

Для этого расклада вам понадобится пурпурная магическая свеча. Лучше всего взять полную колоду, на-

считывающую пятьдесят две карты. Перемешайте карты несколько раз и, не глядя, снимите две карты сверху, одну карту из середины и две карты снизу.

Раскладывать карты нужно следующим образом: первые две карты выкладываете горизонтально, третью карту — прямо под ними, так, чтобы она располагалась посередине, четвертую и пятую — на ряд ниже, точно так же, как положили первую и вторую.

Переворачиваются и трактуются карты ровно в том же порядке, в каком выкладывались на алтарь.

Значения карт:

— первая карта — то, как окружающие люди, с которыми вы контактируете наиболее часто, воспринимают вас в данный момент;

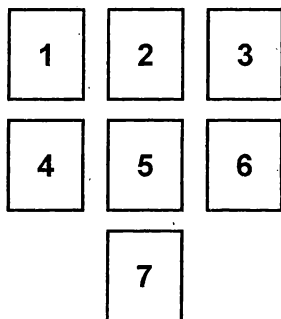
— вторая карта — то, как вы воспринимаете себя сами, осознаете ли вы свои недостатки, в каком состоянии находится ваша самооценка;

— третья карта — есть ли что-то, что категорически не устраивает окружающих людей в вашем характере, и как скоро следует избавиться от этого недостатка;

— четвертая карта — то, чем вы притягиваете к себе окружающих, ваши положительные (по их мнению) стороны;

— пятая карта — ждут ли вас в ближайшее время какие-либо конфликты с окружающими людьми, и если да, то что вы должны сделать для их предотвращения.

Расклад «Четверг»



Прим.: переворачивать карты в обратном порядке

В описании предыдущего расклада говорилось о том, что рабочая неделя — в самом разгаре. Стало быть, и работе человек в будние дни придает очень большое значение. Четверг — день, когда неделя начинает идти на убыль, но при этом обычно именно по четвергам человек загружен больше всего.

Расклад «Четверг» связан с текущей ситуацией, сложившейся в данный момент на вашем рабочем месте.

Игральные карты расскажут вам, чего стоит ожидать от коллег и начальства и как стоит себя вести.

Для данного расклада вам потребуется синяя силовая свеча и обычная игральная колода, насчитывающая тридцать шесть карт. Перетасуйте колоду несколько раз и, не глядя, снимите семь карт. Три карты нужно вытащить сверху, три карты из середины и одну карты снизу.

Раскладываются на алтаре карты так: первые три выкладываются слева направо по горизонтали, следую-

шие три — прямо под ними, последняя карта — под вторым рядом, в середине.

Переворачиваются и тракуются карты в прямо противоположном порядке. Не забывайте о том, что нарушать его нельзя, иначе результат будет неверным.

Значения карт:

— первая карта — характеристика текущей ситуации, сложившейся на вашем рабочем месте;

— вторая карта — то, как воспринимает вас руководство, возлагает оно на вас какие-либо надежды или планирует в скором времени избавиться от вас;

— третья карта — то, как складываются в настоящее время ваши отношения с коллегами, есть ли в вас что-то, что им не по душе;

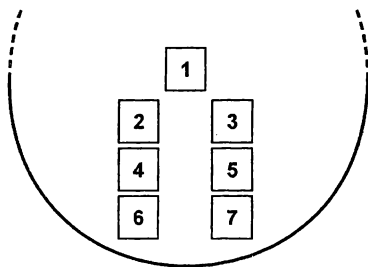
— четвертая карта — стоит ли вам в ближайшее время ожидать продвижения по карьерной лестнице, или самое время задуматься о поиске нового места работы;

— пятая карта — усилия, которые вы должны приложить для разрешения текущей ситуации и улучшения собственного положения на рабочем месте;

— шестая карта — то, что держит вас на данном рабочем месте, положительные стороны выбранной работы;

— седьмая карта — то, что вам категорически не нравится в вашей работе и может стать первым шагом навстречу увольнению.

Расклад «Пятница»



Большинство людей любит пятницу — хотя бы потому, что впереди долгожданные выходные, когда можно наконец-то не думать о работе и заняться тем, чем давно хотелось. При этом многие, разумеется, уделяют пристальное внимание своей личной жизни, на которую первые четыре дня недели иногда времени попросту не находится.

Расклад «Пятница» поможет вам прояснить ситуацию, которая в ближайшее время сложится или уже сложилась в ваших личных отношениях. Карты расскажут вам, чего ждать от вашего партнера, не грозит ли вам в скором времени крупная ссора или, напротив, приятный сюрприз.

Для этого расклада вам понадобится зеленая магическая или силовая свеча и полная игральная колода, насчитывающая пятьдесят две карты.

Перемешайте колоду несколько раз и вытяните из нее семь карт. Две карты вытяните сверху, две снизу, две из середины и последнюю карту — оттуда, откуда пожелаете сами.

Раскладывать их на алтаре нужно так; первую карту вы кладете в центр круга, вторую и третью — на ряд ниже, так, чтобы первая оказалась между ними; четвертую и пятую — под второй и третьей; шестую и седьмую — под четвертой и пятой.

Переворачиваются и тракуются карты в том порядке, в каком вы выкладывали их на алтаре.

Значения карт:

— первая карта — краткая характеристика ваших личных отношений на данный момент;

— вторая карта — то, как вас воспринимает ваш партнер, что в вас его не устраивает, а что, напротив, привлекает;

— третья карта — то, как, в свою очередь, вы воспринимаете своего партнера;

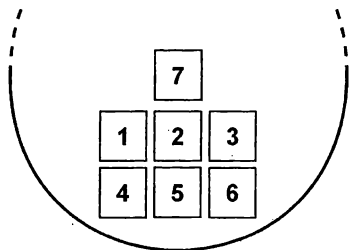
— четвертая карта — то, чего вы втайне ждете от этих отношений, какими их видите, какие планы на будущее строите;

— пятая карта — то, как ваши отношения воспринимает партнер, терзают ли его сомнения и тайные страхи, каким он видит ваше совместное будущее и видит ли его вообще;

— шестая карта — то, как изменятся ваши отношения в ближайшее время вне зависимости от ваших желаний и действий;

— седьмая карта — то, что вам сами следует предпринять для развития ваших отношений, если вы не хотите в ближайшее время пережить разрыв.

Расклад «Суббота»



Прим.: переворачивать карты в обратном порядке

Суббота — один из двух долгожданных выходных дней. Многим он кажется еще приятнее, чем воскресенье, потому что за ним следует продолжение отдыха, а не очередной рабочий день.

Среди людей есть и те, кто предпочитает ясным субботним утром отправиться до вечера воскресенья подальше от душного города и приятно провести время, не задумываясь о житейских проблемах. Именно поэтому расклад «Суббота» расскажет вам, стоит ли в ближайшее время затевать путешествие (не суть важно, продолжительное или нет), чего ожидать в поездке или походе.

Для такого расклада вам понадобится черная магическая свеча — но если вам кажется, что она слишком темная по своей энергетике, можете выбрать любую другую. Возьмите простую игральную колоду, насчитывающую тридцать шесть карт.

Перетасуйте колоду несколько раз и вытащите три карты снизу, три карты сверху и одну карту из середины. Разложить на алтаре их нужно следующим образом:

последнюю карту выкладываете в центр, первые три — под ней, так, чтобы она оказалась в середине, и следующие три — на ряд ниже.

Переворачиваются и трактуются карты в прямо противоположном порядке, то есть первая карта становится седьмой. Постарайтесь не ошибиться, чтобы результат расклада получился верным.

Значения карт:

— первая карта — то, стоит ли вам затевать в ближайшее время поездку куда-либо, и если нет, то с чем это связано;

— вторая карта — если вы все-таки намерены отправиться в путешествие, то эта карта расскажет вам о том, какие погодные условия лучше всего подойдут вам и окажут наиболее благоприятное влияние;

— третья карта — ждут ли вас во время путешествия новые знакомства, и если да, то чего стоит ожидать от них;


— четвертая карта — опыт, который вы приобретете во время своего путешествия, вне зависимости от того, положительный он или отрицательный;

— пятая карта — испытания, которые вам придется пройти во время путешествия, сложности, с которыми вы столкнетесь в дороге туда или обратно;

— шестая карта — приятные сюрпризы, которые ждут вас в путешествии, положительные стороны вашей поездки;

— седьмая карта — негатив, ожидающий вас в путешествии.

Расклад «Воскресенье»



Последний недели и второй из двух выходных, воскресенье, как правило, является любимейшим днем многих людей. Если они не выбираются из города, то остаются дома и чаще всего им и занимаются: затевают генеральную уборку, хлопочут на кухне или просто проводят время на любимом диване за просмотром фильма.

Данный расклад расскажет вам о том, как в ближайшее время будут обстоять дела у вас дома, не испортятся ли отношения с семьей, и нет ли у вас неотложных дел, связанных с домом.

Вам понадобится желтая магическая свеча. Для расклада «Воскресенье» обычно берут полную колоду игральных карт, насчитывающую пятьдесят две карты. Тщательно перемешайте их и, не глядя, вытащите одиннадцать карт — четыре сверху, четыре снизу, три из середины.

Разложить на алтаре их нужно следующим образом: первые четыре карты кладете слева направо по горизонтали, под ними — последние три карты, еще ниже —

оставшиеся четыре. Переворачиваются и тракуются карты в том же порядке, в каком вы выкладывали их.

Значения карт:

— первая карта — краткая характеристика ваших отношений с родственниками или с людьми, с которыми вы делите квартиру (в конце концов, не все живут с членами семьи);

— вторая карта — то, что представляет собой ваша квартира, её энергетика, явные и скрытые плюсы и минусы;

— третья карта — то, как вы воспринимаете свою квартиру, есть ли существенная разница между вашим представлением и тем, что она представляет собой на самом деле;

— четвертая карта — есть ли между вашей квартирой и миром непознаваемого какой-либо портал, и если да, то что вы должны сделать для того, чтобы потусторонний мир не оказывал на вас магическое воздействие;

— пятая карта — уровень защиты вашего дома. Карта расскажет о том, стоит ли вам воспользоваться какими-либо защитными амулетами, чтобы оградить свой дом от стороннего влияния;

— шестая карта — то, как в настоящее время воспринимают вас родственники или соседи по квартире, ждут ли они от вас чего-либо, и есть ли то, за что вас действительно не стоит любить, если присутствует негатив;

— седьмая карта — то, как вы ведете себя с родственниками или соседями, оптимальный ли это вариант

и не стоит ли вам что-то изменить в себе для того, чтобы связь между вами была более прочной;

— восьмая карта — изменятся ли ваши отношения в скором времени, и, если да, то в какую сторону;

— девятая карта — усилия, которые вам нужно приложить для укрепления отношений с родственниками или соседями по квартире;

— десятая карта — обстоятельства, которые влияют на отношения между вами извне и с которыми вы ничего не можете поделать;

— одиннадцатая карта — неотложные домашние дела, с которыми вы должны разобраться в самое ближайшее время.

Расклады по месяцам

Многие гадатели считают, что от месяца, в который родился человек, существенным образом зависит его характер. В какой-то мере это действительно так. На характер человека и впрямь влияет не только знак зодиака, но и месяц рождения.

Именно поэтому человек, гадающий на игральных картах, должен уметь проводить расклады по месяцам. Таким образом он сможет разобраться и в себе, и в людях, окружающих его.

Расклад «Январь»

1	2
3	4
5	6

Люди, родившиеся в январе, в большинстве своем являются будто бы выходцами из древних легенд о заснеженном севере. Настоящие дети зимы, они хладнокровны и прямолинейны. Родившиеся в январе — люди действия, а не слова. Они никогда не будут рассыпаться перед окружающими в клятвах, а просто пойдут и покажут, на что способны.

Несмотря на холод во взгляде, люди января обладают горячим сердцем — это обязательно нужно учитывать, если вы хотите расположить кого-то из них к себе.

Для расклада «Январь» вам понадобится простая колода из тридцати шести карт. Перетасуйте ее несколько раз, вытащите две карты сверху, две карты из середины и две карты снизу.

Разложите их на алтаре так: три горизонтальных ряда по две карты в каждом. Переворачиваются и трактуются карты в следующем порядке: слева направо, сверху вниз. Проводить этот расклад можно раз в неделю, не чаще — и то только в том случае, если он не сошелся с первой попытки.

Значения карт:

— первая карта — то, что представляет собой интересующий вас человек января в общих чертах;

— вторая карта — то, где этот человек работает и как к нему относятся на рабочем месте;

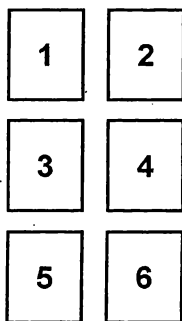
— третья карта — то, как у человека января складываются отношения с окружающими людьми;

— четвертая карта — то, как он воспринимает саму перспективу обзавестись личными отношениями, что представляет собой как партнер;

— пятая карта — то, есть ли у вас вообще шанс наладить контакт с этим человеком;

— шестая карта — усилия, которые вы должны приложить, чтобы расположить такого человека к себе.

Расклад «Февраль»



Прим.: переворачивать карты в обратном порядке

Люди, рожденные в феврале, несколько мягче, чем люди января, но вместе с тем суровая северная романтика им, разумеется, не чужда. Они очень упорные



и целеустремленные, готовые следовать за мечтой до победного конца. При этом каждый человек февраля довольно доверчив и отзывчив. Такие люди — хорошие друзья и примерные семьянины, замечательные партнеры как в бизнесе, так и по жизни.

Расклад «Февраль» поможет вам найти общий язык с человеком, родившимся в этом месяце. Для гадания вам потребуется простая игральная колода, насчитывающая тридцать шесть карт.

Перемешайте колоду несколько раз и, не глядя, снимите шесть карт: две сверху, две снизу и две из середины. Раскладывать их нужно в три горизонтальных ряда по две карты в каждом, слева направо, сверху вниз.

Переворачиваются и трактуются карты в обратном порядке, то есть снизу вверх и справа налево. Следите за тем, чтобы не перепутать порядок трактовки, иначе расклад не сойдется. Если расклад не получится, вернуться к нему вы сможете только полгода спустя.

Значения карт:

— первая карта — краткая характеристика личности интересующего вас человека, его наиболее яркие черты характера и привычки;

— вторая карта — то, что представляет собой человек, рожденный в феврале, в домашней обстановке. Зачастую наедине с собой или в компании самых близких люди совершенно другие, нежели в обществе, и эта карта расскажет, чего можно ожидать от интересующего вас человека;

— третья карта — вредные привычки и отрицательные черты характера человека, рожденного в феврале;

— четвертая карта — то, что вы можете сделать для того, чтоб расположить к себе заинтересовавшего вас человека, усилия, которые необходимо приложить;

— пятая карта — есть ли вероятность того, что человек, рожденный в феврале, заинтересуется вами, и если да, то что именно притягивает его к вам;

— шестая карта — сумеете ли вы сразу наладить контакт с таким человеком, или вам будет очень сложно построить какие-либо отношения.

Расклад «Март»

2	1
4	3

Прим.: переворачивать карты в обратном порядке

Люди, родившиеся в марте, — преданные друзья и настоящие трудоголики. Они целиком и полностью отдаются делу своей жизни и не думают о том, сколько времени и сил им придется на него потратить. Работать бок о бок с таким человеком — одно удовольствие.

Вместе с тем у людей марта есть пара существенных недостатков. Они, как правило, обычно бывают излишне прагматичными и финансам уделяют гораздо больше внимания, нежели чувствам. Помимо этого, в их характере временами преобладает нездоровый эгоизм, и убедить человека, рожденного в марте, в том, что на свете есть и другие люди, зачастую просто невозможно.

Наладить контакт с таким человеком непросто, но если вы уверены, что вам это необходимо, для этого и разработан расклад «Март». Для него вам понадобится полная колода, насчитывающая пятьдесят две карты.

Перемешайте колоду несколько раз и, не глядя, снимите четыре карты: две карты сверху и две снизу. Раскладывать на алтаре их нужно следующим образом: первые две карты вы кладете по горизонтали справа налево, третью и четвертую — прямо под ними.

Переворачивать и трактовать карты нужно в обратном порядке, то есть слева направо и сверху вниз. Если вы перепутаете порядок, то расклад не сойдется и вы не узнаете ответа на интересующий вас вопрос. Повторить расклад можно лишь в следующем месяце.

Значения карт:

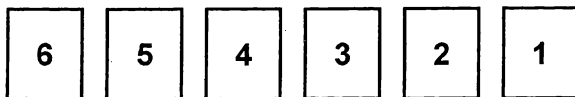
— первая карта — краткая характеристика личности интересующего вас человека, его наиболее яркие черты характера и привычки, быть может, наиболее яркие внешние детали;

— вторая карта — положительные стороны личности интересующего вас человека, его явные и скрытые плюсы, то, что привлекает в нем окружающих;

— третья карта — вредные привычки и минусы интересующего вас человека, причины, по которой, быть может, вам вовсе и не нужно налаживать с ним контакт;

— четвертая карта — усилия, которые вам нужно приложить для попытки построить отношения с подобным человеком.

Расклад «Апрель»



Люди, рожденные в апреле, улыбчивы и отзывчивы. При этом на контакт они идут далеко не сразу, поэтому пообщаться с ними удастся не всегда. Однако если дружить с человеком, рожденным в апреле, можно быть спокойным: такой друг поможет с разрешением любой, даже самой сложной ситуации.

Люди апреля редко смотрят по сторонам, и это — их самый главный минус. Найдя дело своей жизни, они посвящают ему все свободное время и забывают о друзьях и семье. Разумеется, из-за этого многие считают их последними эгоистами, хотя на самом деле большинство людей апреля просто любит свою работу. Но при этом многим из них свойственны и эгоизм, и некоторое высокомерие.

Расклад «Апрель» был разработан специально для того, чтобы наладить контакт с кем-то из таких людей. Расклад может не получиться с первой попытки, и его нельзя проводить чаще, чем три раза в неделю.

Для расклада «Апрель» вам понадобится обычная игральная колода, насчитывающая тридцать шесть карт. Перемешайте их и, не глядя, снимите шесть карт: три сверху и три снизу.

Раскладывать их нужно так: просто выкладываете в одну горизонтальную линию справа налево все шесть

карт. Переворачиваются и тракуются они в точно таком же порядке, в каком были выложены на алтаре.

Значения карт:

— первая карта — краткая характеристика личности интересующего вас человека, то, почему он вообще сумел вас привлечь;

— вторая карта — наиболее явные плюсы и минусы человека, родившегося в апреле, яркие черты характера;

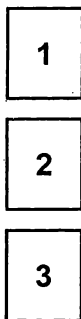
— третья карта — отношения, в настоящее время складывающиеся у интересующего вас человека с окружающими людьми, конфликтен ли он, и если да, то насколько;

— четвертая карта — заинтересуется ли такой человек вами в ответ, и если да, то что именно привлечет его к вам;

— пятая карта — усилия, которые вы должны приложить для того, чтобы расположить к себе человека, рожденного в апреле;

— шестая карта — обстоятельства, которые приблизят к вам этого человека вне зависимости от ваших действий и желаний, что-то, что будет вам только на руку.

Расклад «Май»



Прим.: переворачивать карты в обратном порядке

Человек, рожденный в теплом солнечном мае — душа компании. Он всегда улыбчив и жизнерадостен, что бы ни случилось, и всегда придет на помощь любому, кто попросит об этом.

Однако при этом улыбка, будто приклеенная к лицу человека, рожденного в мае, является одновременно и основным его недостатком. Это связано с тем, что он не привык посвящать кого-либо в свои проблемы и подолгу копит их в себе — до того момента, пока не сорвется. В такое время человек мая становится угрюмым, замкнутым и необщительным, нередко ссорится с близкими и отталкивает их от себя. В отношениях с людьми мая главную роль играет наличие бездонной чаши терпения.

Для расклада «Май», призванного помочь в налаживании контакта с человеком, рожденным в этом месяце, вам потребуется полная игральная колода, насчитывающая пятьдесят две карты.

Как следует перетасуйте колоду несколько раз и вытасщите, не глядя, три карты: одну сверху, одну снизу и одну из середины. Выкладывать их нужно друг под другом сверху вниз в одну вертикальную линию.

Переворачиваются и трактуются карты в обратном порядке, то есть снизу вверх. Проводить расклад «Май» можно хоть каждый день, потому что он не требует значительных энергетических затрат.

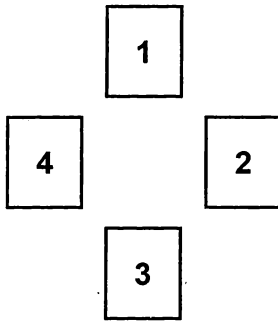
Значения карт:

— первая карта — то, что привлекает окружающих в человеке, рожденном в мае, его наиболее яркие черты характера, положительные стороны;

— вторая карта — то, что отталкивает окружающих от такого человека, его вредные привычки, если таковые имеются, скрытые и явные минусы;

— третья карта — все те усилия, которые вы должны приложить для того, чтобы расположить к себе человека, рожденного в мае, и попытаться построить с ним какие-либо отношения.

Расклад «Июнь»



Прим.: переворачивать карты в обратном порядке

Июнь — это первый месяц лета, торжество солнца. Поэтому и люди, рожденные в июне, являют собой живое воплощение позитива. С ними очень легко и комфортно общаться, а обидеть их, напротив, практически невозможно. С людьми июня можно и работать, и учиться, и состоять в личных отношениях — проблем с ними почти не бывает.

При этом и у них, конечно же, есть некоторые существенные недостатки. У людей июня это — зашкаливающая инфантильность. Они очень часто ведут себя по-детски непосредственно, но иногда это переходит все границы. Такие люди мало что воспринимают всерьез, и из-за этого кажется, что для совместной жизни они вообще не приспособлены.

Однако наладить контакт с таким человеком очень легко, поэтому и расклад «Июнь» обычно проходит как по маслу, без каких-либо проблем. Как и расклад «Май», проводить его можно хоть ежедневно.

Для расклада «Июнь» вам потребуется самая обычная игральная колода, насчитывающая тридцать шесть карт. Как следует перетасуйте их и вытащите, не глядя, четыре карты: две сверху и две снизу.

Выкладывать карты на алтарь нужно в виде ромба по часовой стрелке, переворачивать и трактовать — в обратном порядке, то есть против часовой стрелки.

Значения карт:

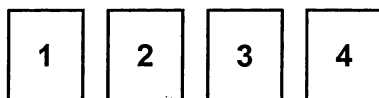
— первая карта — причина, по которой вы вообще заинтересовались этим человеком, рожденным в июне, то, что вас привлекло;

— вторая карта — есть ли у него ответный интерес к вам, и если есть, то по какой причине он вами заинтересовался;

— третья карта — усилия, которые вам необходимо приложить для того, чтобы сблизиться с человеком, рожденным в июне;

— четвертая карта — обстоятельства, которые повлияют на ваши отношения вне зависимости от ваших действий и желаний.

Расклад «Июль»



Июль — это самый жаркий месяц в году, самый разгар лета, когда большинство людей спешит убраться как можно дальше от города, на природу, где мож-

но проводить время на теплом пляже и не думать о житейских мелочах. Вот и люди июня полностью соответствуют царящей в это время атмосфере.

Они, как правило, порывистые и вспыльчивые, зачастую действуют прежде, чем успевают подумать, любят громкие слова и широкие жесты. Дружить с таким человеком очень приятно, а вот строить личные отношения — безумно сложно. Они редко привязываются к кому-то одному, предпочитая сегодня быть здесь, а завтра — там. Их распорядок дня не поддается расшифровке, они живут так, как посчитают нужным, что бы ни говорили окружающие.

Если вы, однако, все-таки полны решимости наладить контакт с таким человеком, для этого вам потребуется провести расклад «Июль». Возьмите полную игральную колоду, насчитывающую пятьдесят две карты.

Несколько раз перемешайте вашу колоду и, не глядя, вытяните четыре карты: две сверху и две снизу. Выкладываются они на алтарь в одну горизонтальную линию слева направо.

Переворачивать и трактовать карты нужно ровно в том же порядке, в каком вы выкладывали их на алтарь. Если расклад не получится с первого раза, можете попытаться счастья снова — но не более трех раз.

Значения карт:

— первая карта — причина, по которой вы заинтересовались человеком, рожденным в июле, его явные и скрытые плюсы;

— вторая карта — есть ли у вас шанс наладить отношения с подобным человеком, и если да, то что вы должны для этого предпринять;

— третья карта — причина, по которой человек, рожденный в июле, может, в свою очередь, заинтересоваться вами;

— четвертая карта — получится ли у вас построить с таким человеком долгие отношения, или вы, быть может, просто пересечетесь в этом мире, чтобы вскоре разойтись навсегда.

Расклад «Август»

1	2	3
4	5	6

Прим.: переворачивать карты в обратном порядке

Август, последний месяц лета, пронизан атмосферой необъяснимой теплой грусти, когда листья начинают желтеть, ночи куда холоднее, чем в июле, а отпуск, которого многие люди ждали так долго, подходит к концу. Кажется, весь мир замер в ожидании осени.

Люди, рожденные в августе, дружелюбны, довольно мягки и романтичны. Они с удовольствием знакомятся с новыми друзьями и принимают в свой круг общения любого, кто этого захочет. Вместе с тем их нельзя назвать компанейскими — любой человек, рожденный в августе, предпочтет шумной тусовке вечер в компании любимой книги.

Основной недостаток людей августа заключается в том, что они чересчур наивны. Мечтательные и вечно витающие в облаках, они верят в чудеса до последнего, пока кто-нибудь не предаст их и не докажет, что далеко не все люди бывают хорошими. Тогда человек августа замыкается в себе и крайне неохотно сближается с кем-либо.

Для расклада «Август», который поможет вам наладить контакт с таким человеком, вам понадобится простая игральная колода, насчитывающая тридцать шесть карт.

Как следует перетасуйте колоду и вытащите, не глядя, шесть карт: три сверху и три снизу. Выкладывать их нужно в две горизонтальных линии по три карты в каждой слева направо, сверху вниз.

Переворачиваются и трактуются карты в обратном порядке, то есть снизу вверх, справа налево. Проводить этот расклад можно не чаще, чем раз в неделю.

Значения карт:

— первая карта — причина, по которой вы заинтересовались человеком, рожденным в августе, то, что вас привлекло;

— вторая карта — каковы ваши шансы заинтересовать этого человека;

— третья карта — как окружающие люди воспринимают человека, привлечшего ваше внимание, сходите ли вы с ними во мнениях;

— четвертая карта — то, какими будут ваши отношения с заинтересовавшим вас человеком, станете вы хорошими друзьями, или, быть может, вас свяжут более теплые чувства;

— пятая карта — усилия, которые вам необходимо приложить для установления контакта с человеком, рожденным в августе;

— шестая карта — обстоятельства, которые повлияют на ваши отношения с этим человеком вне зависимости от ваших действий и желаний.

Расклад «Сентябрь»

1	2	3	4
5	7	6	8

Прим.: переворачивать карты в обратном порядке

Первый месяц осени, еще теплый и солнечный — время, когда школьники и студенты спешат на учебу и мир, кажется, оживает после трехмесячного летнего перерыва. Это пора новых начинаний и неожиданных решений.

Люди, рожденные в сентябре, соответствуют атмосфере месяца. Они легки в общении и при этом предпочитают не заикливаться на проблемах, даже если в их жизни не все гладко. Люди сентября с удовольствием дарят душевное тепло родным и близким и очень просто принимают решения, на обдумывание которых у других уходят недели, а то и месяцы.

При этом их существенным недостатком считается легкомыслие. Люди сентября, принимая решения,

далеко не всегда обдумывают все имеющиеся варианты, поэтому зачастую очень сильно жалеют о сделанном выборе. При этом, разумеется, не каждый из них рискует брать на себя ответственность за этот выбор, поэтому большинство людей сентября крайне неохотно обременяет себя какими-либо обязательствами.

Если же вы полны решимости наладить контакт с таким человеком, вам нужно провести расклад «Сентябрь». Для него вам понадобится полная колода, считающая пятьдесят две карты.

Возьмите колоду, перетасуйте ее несколько раз и вытащите восемь карт: четыре сверху и четыре снизу. Раскладывать их на алтаре нужно следующим образом: первые четыре карты выкладываются по горизонтали слева направо, следующие четыре — прямо под ними.

Переворачиваются и трактуются карты в обратном порядке, то есть снизу вверх, справа налево. Проводите этот расклад не чаще, чем раз в месяц.

Значения карт:

— первая карта — причина, по которой вы заинтересовались одним из людей, рожденных в сентябре, что привлекло вас;

— вторая карта — можете ли вы, в свою очередь, чем-либо привлечь этого человека, и если да, то чем именно;

— третья карта — недостатки этого человека, которые вы по каким-либо причинам не замечаете;

— четвертая карта — то, как относятся к человеку, рожденному в сентябре, окружающие, совпадают ли их мнения с вашей точкой зрения;

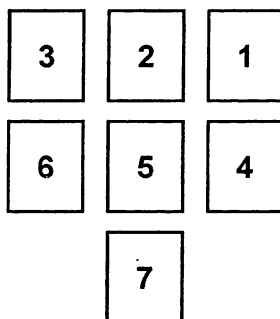
— пятая карта — есть ли у вас шанс наладить контакт с этим человеком, и если да, то как далеко могут зайти ваши отношения;

— шестая карта — конфликты, которые могут возникнуть у вас с человеком, рожденным в сентябре, камни преткновения;

— седьмая карта — схожи ли у вас с этим человеком представления о жизни в общем и будущем, подходит ли он вам;

— восьмая карта — усилия, которые вам необходимо приложить для того, чтобы наладить отношения с человеком, рожденным в сентябре.

Расклад «Октябрь»



В октябре начинают подступать холода, тротуары усыпаны опавшими листьями, а настроение у людей, как и небо, становится все пасмурней. При этом большинство не спешит готовиться к зиме, упорно отрицая ее скорое наступление. На улицу выходят все более неохотно, потому что дожди льют практически без перерыва — откуда тут взяться хорошему настроению?

Люди, рожденные в октябре, обычно серьезные и вдумчивы. Их ответственность не позволяет им делать свою работу спустя рукава, поэтому люди октября — очень хорошие коллеги. С ними можно и поработать, и по душам поговорить. На первый взгляд они кажутся замкнутыми, но в том случае, если вам удалось их чем-то заинтересовать, вам будет сложно найти более хорошего собеседника.

Далеко не каждому удастся расположить к себе человека, рожденного в октябре, и, если вы всерьез намерены это сделать, вам понадобится расклад «Октябрь», созданный специально для этого.

Возьмите самую обычную колоду, насчитывающую тридцать шесть карт, и несколько раз как следует перетасуйте ее. Затем вытащите семь карт: три сверху, три снизу и одну из середины.

Раскладывать карты на алтаре следует так: два горизонтальных ряда по три карты (выложенные справа налево), а седьмая карта — под вторым рядом, точно в его середине.

Переворачиваются и тракуются карты в том же порядке, в каком вы выкладывали их. Ввиду некоторой замкнутости людей октября расклад может не получиться с первого раза. В таком случае его лучше отложить до следующего месяца.

Значения карт:

— первая карта — причина, по которой вы заинтересовались человеком, рожденным в октябре, то, что привлекло вас;

— вторая карта — то, каким вы видите этого человека со стороны, каким он вам кажется;

— третья карта — то, каким человек, рожденный в октябре, является на самом деле;

— четвертая карта — то, какого мнения об этом человеке окружающие люди, расходится ли их точка зрения с вашей;

— пятая карта — сможете ли вы вообще установить какой-либо контакт с человеком, рожденным в октябре;

— шестая карта — совместимы ли вы с этим человеком, что может свести вас;

— седьмая карта — усилия, которые вы должны приложить, чтобы наладить контакт с человеком, рожденным в октябре.

Расклад «Ноябрь»

5	6
3	4
1	2

Прим.: переворачивать карты в обратном порядке

Последний месяц осени, ноябрь — это преддверие зимы, когда ветер продувает насквозь и прохожие кутаются в теплые куртки. Вот-вот выпадет снег, а пока под

ногами слякоть и вязкая грязь. Разумеется, выходить из дома в такую погоду — себе дороже.

Люди, рожденные в ноябре, в большинстве своем довольно неразговорчивые и угрюмые, хотя, конечно же, есть исключения. Они редко появляются в многолюдных общественных местах и предпочитают проводить время в тесном кругу самых близких друзей.

Работать с людьми ноября, равно как и строить личные отношения, довольно непросто. Они очень упрямы и в первую очередь учитывают одну точку зрения — свою собственную. Однако в том случае, когда человека, рожденного в ноябре, получается расположить к себе, он раскрывается и становится самым преданным другом и верным партнером.

Расклад «Ноябрь» создан для того, чтобы вы узнали, удастся ли вам это сделать. Для него вам понадобится простая игральная колода, насчитывающая тридцать шесть карт.

Перемешайте колоду несколько раз и вытащите, не глядя, шесть карт: две сверху, две снизу и две из середины. Раскладывать их на алтаре нужно следующим образом: первые две карты выкладываете слева направо, следующие две — над ними, пятую и шестую — над третьей и четвертой.

Переворачивать и трактовать карты нужно в обратном порядке, то есть сверху вниз, справа налево. Проводить такой расклад можно не чаще раза в несколько месяцев.

Значения карт:

— первая карта — причина, по которой вы заинтересовались человеком, рожденным в ноябре, его черты характера, привлекающие вас;

— вторая карта — есть ли в вас что-то, способное привлечь такого человека, и если да, то что именно;

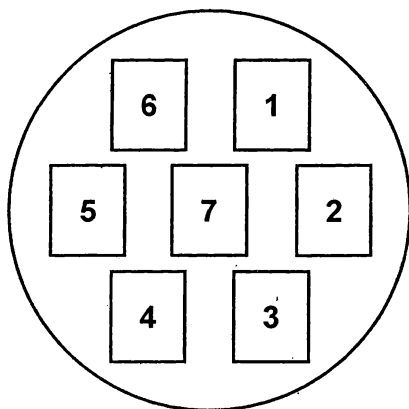
— третья карта — есть ли в вас что-то, отталкивающее этого человека, и если да, то что именно и как можно избавиться от такого досадного препятствия;

— четвертая карта — каким человек, заинтересовавший вас, выглядит в ваших глазах;

— пятая карта — каким этот человек является на самом деле, и насколько его истинная сущность отличается от вашего представления;

— шестая карта — усилия, которые вам необходимо приложить для того, чтобы расположить человека, рожденного в ноябре, к себе.

Расклад «Декабрь»



Прим.: переворачивать карты в обратном порядке

Декабрь — это, пожалуй, самый волшебный месяц. Люди пребывают в предвкушении Нового года и Рождества, закупают подарки, стремятся распрощаться с долгами. Легкий снег лежит на тротуарах и ветвях деревьев, в парках возводят ледяные горки. И мало кого волнует, что иногда бывает очень холодно — уж слишком красиво и сказочно вокруг.

Люди, рожденные в декабре, тоже являются заправскими сказочниками. Они — неисправимые мечтатели и фантазеры, общаться с которыми всегда легко и приятно. Некоторые из них, правда, бывают чересчур приземленными, акцентирующими внимание на материальных ценностях, а не духовных.

Единственным существенным недостатком людей декабря является их привычка прыгать выше головы.

Зачастую они ставят перед собой недостижимые цели и выкладываются на полную ради того, чего никогда не смогут добиться. После такого им всегда необходимы уединение и покой, а потом все начинается по новой.

Наладить контакт с людьми декабря не так уж и сложно. Именно для этого и был разработан расклад «Декабрь». Вам потребуется полная колода, насчитывающая пятьдесят две карты.

Возьмите колоду и несколько раз перетасуйте. Затем вытащите три карты сверху, три карты снизу и одну карту из середины.

Положите седьмую карту в самый центр круга, вычерченного на алтаре, а остальные шесть — вокруг нее по часовой стрелке, так, чтобы они образовывали циферблат.

Переворачивать и трактовать карты нужно в обратном порядке, то есть против часовой стрелки. Седьмую карту вы вскрываете последней. Проводить такой расклад можно два-три раза в неделю.

Значения карт:

— первая карта — причина, по которой вы заинтересовались человеком, рожденным в декабре, черты его характера, привлекающие вас;

— вторая карта — есть ли вероятность того, что этот человек тоже заинтересуется вами, и если да, то насколько она велика;

— третья карта — скрытые недостатки этого человека, которые вы не можете заметить;

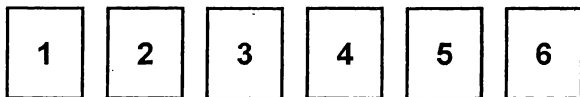
— четвертая карта — насколько ваше представление о человеке, рожденном в декабре, отличается от его истинной сущности;

— пятая карта — как далеко могут зайти ваши отношения, если у вас все-таки получится привлечь этого человека;

— шестая карта — усилия, которые вы должны приложить для установления контакта с человеком, рожденным в декабре;

— седьмая карта — обстоятельства, которые повлияют на ваши отношения вне зависимости от ваших действий и желаний.

Расклад «Полугодовой»



Прим.: переворачивать карты в обратном порядке

Большинство людей интересуется, что же произойдет с ними в ближайшем будущем. Этот расклад позволяет сделать точный и несложный прогноз на следующие полгода. Проводить его нужно в самом начале января или в начале августа, чтобы узнать, что произойдет с вами в следующие шесть месяцев.

Для такого расклада вам потребуется синяя силовая энергетическая свеча, которую перед тем, как взять колоду, необходимо зажечь и оставить на алтаре. Теперь возьмите полную колоду, насчитывающую пятьдесят две карты, и несколько раз перетасуйте ее.

После этого вытащите шесть карт: две сверху, две снизу и две из середины. Выкладывать на алтарь их нужно слева направо в одну горизонтальную линию.

Переворачиваются и трактуются карты в обратном порядке, то есть справа налево. Не забывайте о том, что у каждого месяца — своя сфера влияния. Разложить карты можно только один раз за полгода, то есть если у вас не получилось сделать это в январе, вернуться к раскладу вы сумеете только в августе.

Значения карт:

— первая карта — общая атмосфера, которая будет царить в вашей жизни в течение следующих шести месяцев (январь, август);

— вторая карта — то, как изменится в течение следующих шести месяцев ваше положение на рабочем месте, станут ли к вам иначе относиться коллеги и начальство, сможете ли вы продвинуться вверх по карьерной лестнице, или стоит подыскать себе новое рабочее место (февраль, сентябрь);

— третья карта — то, как изменится в течение следующих месяцев ваша личная жизнь. Быть может, судьба разведет вас с нынешним партнером и вы встретите настоящую любовь, или, к примеру, вам суждено скрепить ваши отношения узами брака. Эта же карта расскажет о том, грозят ли вам крупные конфликты с партнером, и если да, то как их предотвратить (март, октябрь);

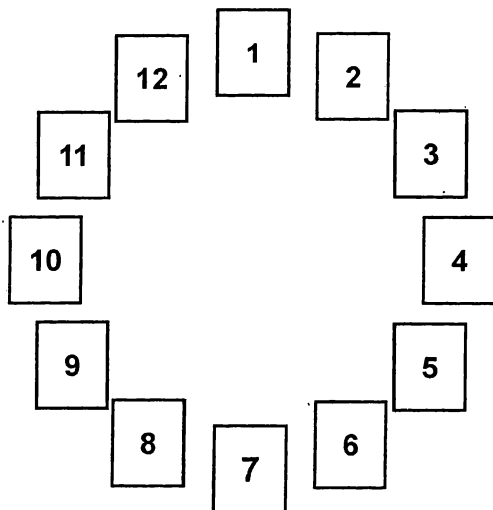
— четвертая карта — то, как изменится отношение окружающих, станут ли они смотреть на вас по-дру-

гому, и если да, то по какой причине, научитесь ли вы находить общий язык с новыми знакомыми быстрее, или, напротив, вам будет еще тяжелее, чем обычно (апрель, ноябрь);

— пятая карта — изменится ли ваше физическое состояние в ближайшие шесть месяцев, и если да, то по какой причине, грозит ли вам какое-либо серьезное заболевание, или беспокоиться не о чем (май, декабрь);

— шестая карта — сумеете ли вы в ближайшие полгода достичь поставленной цели, какие испытания вам придется пройти ради этого, какие усилия приложить. Есть ли обстоятельства, которые помогут вам решить проблему, и если да, то какие именно (июнь, июль).

Расклад «Годовой»



Прим.: переворачивать карты в обратном порядке

Этот расклад был создан для того, чтобы составить как можно более точный и корректный прогноз на ближайший год. Зачастую человеку необходимо знать, как именно изменится его жизнь, но приоткрыть завесу тайны способен далеко не каждый. Этот расклад же не является сложным, поэтому даже начинающий гадатель может спокойно провести его.

Для расклада вам понадобятся четыре белые силовые или магические свечи, которые вам следует расставить в четырех углах алтаря, снаружи начерченного на алтарном покрывале круга.

Теперь, когда свечи зажжены, возьмите полную игральную колоду, насчитывающую пятьдесят две карты, и как следует перетасуйте ее несколько раз. Вам понадобится двенадцать карт. Четыре вы вытягиваете сверху, четыре снизу и четыре из середины.

Выкладывать карты на алтарь нужно по часовой стрелке, так, чтобы в итоге они образовывали циферблат. Если вы не уверены в собственных силах, то можете установить пятую силовую энергетическую свечу (любого цвета) в центре карточного круга.

Переворачиваются и трактуются карты в обратном порядке, то есть против часовой стрелки. Проводить расклад можно лишь один раз, в первую неделю января.

Значения карт:

- первая карта — январь;
- вторая карта — февраль;
- третья карта — март;

- четвертая карта — апрель;
- пятая карта — май;
- шестая карта — июнь;
- седьмая карта — июль;
- восьмая карта — август;
- девятая карта — сентябрь;
- десятая карта — октябрь;
- одиннадцатая карта — ноябрь;
- двенадцатая карта — декабрь.

1

1

СОДЕРЖАНИЕ

ЧАСТЬ I. ТЕОРИЯ 3

Правила обращения с игральными картами: очищение колоды 3
Свечи в ритуалах с игральными картами: сила растений	12
Подготовительные для гадания на игральных картах	
ритуалы: сила шара для ясновидения	26
Как развить способности ясновидящего с помощью хрустального шара .	30
Некоторые способы развить дар ясновидения	33
Предсказательная сила растений: виды, особенности применения при гадании. .	38

ЧАСТЬ II. ПРАКТИКА..... 49

Толкования игральных карт .	49
Изменение значения в зависимости от окружающих карт.	61
Расклады по дням недели	70
Расклад «Понедельник»	71
Расклад «Вторник»	73
Расклад «Среда»	75
Расклад «Четверг».	77
Расклад «Пятница»	79
Расклад «Суббота»	81
Расклад «Воскресенье»	83
Расклады по месяцам	85
Расклад «Январь»	86
Расклад «Февраль»	87
Расклад «Март» .	89
Расклад «Апрель»	91

Расклад «Май»	93
Расклад «Июнь»	95
Расклад «Июль»	96
Расклад «Август»	98
Расклад «Сентябрь»	100
Расклад «Октябрь»	102
Расклад «Ноябрь»	104
Расклад «Декабрь»	107
Расклад «Полугодовой»	109
Расклад «Годовой»	111

ГИПЕРМАРКЕТ ЭЗОТЕРИКИ

Море эзотерических товаров с доставкой на дом
WWW.MAGIC-KNIGA.RU

КНИГИ



Книги по практической магии, эзотерике, оккультизму.

Восточные практики и учения.
Новинки издательств.


КАРТЫ ТАРО



Огромный выбор карт, оракулов и коллекционных колод.

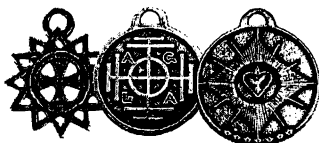
Книги по Таро, самоучители, мешочки, гадальные скатерти

ГАДАНИЯ



- Спиритические доски
- Наборы Рун
- Хрустальные Шары
- Гадальные скатерти
- Магические свечи

АТРИБУТИКА




- Амулеты и талисманы
- Славянская символика
- Натуральные камни
- Восточный Фэн-Шуй, поющие чаши, шары здоровья
- Биолокационные рамки

Доставка заказов по России (почтой, курьером, пункты выдачи заказов) и по всему миру.

Телефон: 8 (499) 703-18-18 (Многоканальный)

ГАДАНИЕ И ПРЕДСКАЗАНИЕ

№ 20090 ДОСТУПНОЕ РУКОВОДСТВО ДЛЯ ГАДАНИЯ НА МАГИЧЕСКИХ КОСТОЧКАХ



Подарочный набор с игральными косточками; Книга руководство, бархатный мешочек

Гадальный набор с помощью которого вы можете ответить на самые распространенные вопросы, которые обычно интересуют людей касательно их будущего: выйду ли я замуж, каким будет мой ребенок, в какой части света мне лучше всего жить

Автор книги, Александр Федосеев: «Гадания видоизменяются, по-иному называются, но они продолжают жить своей особенной жизнью».

Колоды Таро и Оракулы

Одними из самых мощных предсказателей всегда считались карты Таро и Оракулы. Древние системы гадания, актуальные и поныне, раскроют перед вами все секреты будущего. В нашем интернет-магазине вы найдете богатый ассортимент самых разнообразных колод. Также у нас есть линейка своих карт Таро и Оракулов; это авторские уникальные колоды, каждая из которых тщательно прорабатывалась для тех или иных гаданий.

Также в нашем магазине вы найдете алтарные покрывала для вашего алтаря и мешочки для ваших колод!

№ 19191 Оракул Ленорман

№ 12012 Таро «Райдер-Уэйт»

№ 20020 Таро Масок

№ 19400 Таро Русских Сказок

№ 19200 Фламандское Таро

№ 18000 Elegant tarot (Изящное Таро)



Гипермаркет Эзотерики

www.magic-kniga.ru | Тел.: 8(499)-703-18-18

при заказе по телефону называйте номера (артикулы) товаров

**Оптовые продажи
в Нижнем Новгороде:**

ИП Москвичев А. Г.

E-mail: magicbooks@mail.ru

www.magic-kniga.ru

Телефон: 8(499)703-18-18

в Москве:

издательство “Велигор”

E-mail: veligor97@gmail.com; veligor@online.ru

Тел./Факс: +7(499)166-98-30 рабочий

Сотовый: +7(985)784-08-16 менеджер

**Приглашаем к сотрудничеству авторов эзотерической
литературы**

603001, Нижний Новгород, а/я 49

Тел.: 8(499)703-18-18

e-mail: magicbooks@mail.ru

**Креативные гадания на
игральных картах**

В семи книгах
Книга 6


Компьютерная верстка Казаков А. Н.
Корректор Демакова А. А.

ISBN 978-5-904844-75-2



Подписано в печать 01.04.2014.
Формат 60x84^{1/16}. Гарнитура «Times».
Печать офсетная. Усл. печ. л. 6,74
Тираж 1000 экз.

ИП Москвичев А. Г. 603001, г. Нижний Новгород, а/я 49
Отпечатано в типографии ООО «РАСТР-НН»
603024, Н. Новгород, ул. Белинского, 61



ISBN 978-5-904844-75-2



9 785904 844752