



Креативные ГАДАНИЯ

на игральных картах

5



Креативные гадания на игральных картах

В семи книгах

Книга 5

Нижний Новгород



Издатель А. Г. Москвичев

2014

УДК 291.32

ББК 86.42

КТК 001

К79

К79 Креативные гадания на игральных картах: В 7 кн. –
Н. Новгород: А. Г. Москвичев, 2014.

ISBN 978-5-904844-34-9

Кн. 5. – 2014. – 112 с.

ISBN 978-5-904844-57-8

Первая часть книги посвящена теории гаданий на игральных картах. В этой книге вы узнаете, как правильно настроиться на гадание и как правильно работать со своей энергетикой, чтобы гадание было плодотворным. Вы узнаете много нового о магических свечах и энергетическом круге - еще одном вашем помощнике.

Вся вторая часть книги посвящена толкованию игральных карт и их сочетаний, особым способам гадания на игральных картах: простым пасьянсам, сложным и простым раскладам, а также специальным тематическим гаданиям.

Издание будет полезно всем, кто интересуется предсказательными практиками и гаданием на игральных картах как одним из их видов.

ISBN 978-5-904844-57-8

© Москвичев А. Г., 2014

ISBN 978-5-904844-34-9



ЧАСТЬ I. ТЕОРИЯ

Правила обращения с игральными картами: посвящение колоды — настройка на гадание

Выбор колоды — это очень ответственный шаг, и вы должны учесть очень много нюансов, прежде чем остановиться на какой-то конкретной колоде. Не нужно думать, что игральные карты — нечто гораздо менее значимое, нежели руны (скандинавские или славянские) или карты Таро. Абсолютно нет. Игральные карты, как известно, отлично подходят не только для всем известных карточных игр, но и для гаданий на любые сферы жизни человека, и для предсказания будущего.

Для этого, конечно же, не подойдет абы какая колода. Решив приобрести игральные карты для гаданий, вы должны как следует прислушаться к своей интуиции — только одна колода из множества действительно будет вашей, и почувствовать, какая именно, не так-то просто.

Но вот вы все-таки ее приобрели. Пока это — всего лишь колода игральных карт, которая не является вашей персональной гадальной колодой. До вас к ней прикасался кто-то другой, чего на самом деле допускать ни в коем случае нельзя. Теперь вы должны сделать все возможное, чтобы ваша колода признала вас своим владельцем.

Для этого и существует ритуал посвящения колоды, один из самых важных в практике любого гадателя. Это



— своеобразная точка отсчета, с которой для вас закончится путь обычного человека, не имеющего отношения к магическим ритуалам, и начнется путь гадалея. Без посвящения вы далеко не уедете.

Считается, что у каждого гадалея — свой обряд посвящения. Это действительно так, все зависит от того, что именно вы хотите получить от своих карт. Так, например, некоторые считают, что обрядом посвящения колоды и лучшей настройкой на гадание является очищение колоды с помощью четырех стихий (также можно очищать колоду после того, как вы только-только приобрели ее).

Как очистить колоду с помощью четырех стихий, тем самым проведя обряд посвящения:

- огнем. Вы зажигаете свечу и какое-то время держите над ее пламенем каждую карту по очереди. Будьте осторожны — карты легко можно поджечь;

- водой. Заверните колоду во что-нибудь непромокаемое — например, в полиэтилен, — и некоторое время подержите под краном. Следите за тем, чтобы карты были обернуты тщательно;

- воздухом. К этому способу обращаются реже, но менее действенным он не является. Вы должны окурить каждую карту дымом благовоний, а потом оставить колоду, завернутую в чистый лист бумаги, на подоконнике — так, чтобы лунный свет освещал ее. После этого ваши карты должны провести на солнце столько же времени, сколько провели под луной;

- землей. Завернутую в чистой лист бумаги колоду вы должны на ночь закопать в землю и оставить там



до утра. Можно не выносить ее из дома — подойдет и большой цветочный горшок.

Огромное значение имеет и заклинание, привязывающее колоду к новому владельцу. Мы уже говорили об этом в предыдущей части, однако стоит упомянуть еще раз. Оба этих заклинания каждый гадатель должен знать лучше, чем школьник — таблицу умножения.

Сам по себе обряд несложен. Гадатель должен находиться в пустой комнате, лучше всего выключить искусственный свет и зажечь свечи. Необходимо закрыть дверь, ведущую в комнату, и открыть форточку — так смогут взаимодействовать воздух и огонь, стихии, которые являются лучшими пособниками гадателя.

Потом следует очистить стол. Он должен быть абсолютно пустым, свечи можно расставить и на других горизонтальных поверхностях. Стол застилается свежей скатертью, на которую выкладываются карты — восемь рядов по шесть карт и один ряд, насчитывающий четыре карты, если колода полная (пятьдесят две карты) или шесть рядов по шесть карт, если ваш выбор пал на стандартную колоду, которая включает в себя тридцать шесть карт.

После того, как карты выложены, нужно прочесть над ними заговор, который привяжет колоду к новому владельцу:

«Тридцать шесть карт (пятьдесят две карты), сестры и братья, кумы и кумовья, сваты и сватьи, дяди и тетки, отцы и матери, дочери и падчерицы, сыновья и пасынки, свекрови и золовки, тесты и тещи, зятья и свояки, золовки и невестки, вы все черные, вы



все красные, скажите мне всю суцую правду: что я думаю? Что буду думать? Что было и что будет? Скажите, не утаите, по всей справедливости, как вы говорили дочерям Иродовым на брачном пиру, за праздничным столом. А соврете мне — расскажу Сатане о вашем вранье. Заговариваю я (свое имя), на карты, на выведывание своей думы, на познание дел чужих и чужих тайн.

Слово мое крепко. Да будет так!»

Одного прочтения заговора недостаточно. После этого стоит завернуть колоду в чистое полотно черного или красного цвета и убрать колоду ровно до того момента, когда вы решитесь прибегнуть к своему первому раскладу. Пока же пусть пребывает в покое — карты успели обменяться с вами энергетикой, но им нужно принять ее и пропустить через себя.

Есть и другой вариант заговора колоды, который читается в том случае, если вы хотите гадать для обретения влияния над окружающими людьми. Как говорилось ранее, за это, как правило, всегда приходится платить, но каждый человек сам делает свой выбор.

Процедура ровно та же, что и в прошлый раз — за исключением того, что свечи, которые вы зажигаете, непременно должны быть черными, как и скатерть, расстилаемая на столе.

Карты раскладываете точно так же, в зависимости от того, полную или неполную приобретаете колоду. Сам текст заговора немного меняется:

«Тридцать шесть карт (пятьдесят две карты), сестры и братья, кумы и кумовья, сваты и сватьи,



дяди и тетки, отцы и матери, дочери и падчерицы, сыновья и пасынки, свекрови и золовки, тести и тещи, зятья и свояки, золовки и невестки, вы все черные, вы все красные, скажите мне всю суцую правду: что за помыслы таят люди? Что с ними было и что с ними будет? Даруйте мне такую силу, чтоб сковать их цепями железными по рукам и ногам, чтоб дорогу прямую видеть к их телам и сердцам. Выдайте мне их тайны заветные, станьте моими помощниками верными, цепей звеньями. Соврите мне — расскажу Сатане о вашем вранье. Откажете мне в помощи — пылать вам в Адовом пламени. Заговариваю я (свое имя), на карты, на выведывание чужой думы, на познание дел чужих и чужих тайн.

Слово мое крепко. Да будет так!»

Для такого заговора плотно, в которое вы заворачиваете свою колоду, обязательно должно быть черным. Достаете карты только перед первым гаданием, причем гадать лучше не себе, а кому-то другому. Лучше, если это будет человек, который не вызывает у вас особой симпатии.

При этом после второго заговора колода будет нуждаться в более частом очищении и зарядке. Оказание влияния на окружающих требует очень больших затрат энергии, соответственно, очень быстро выдыхаются и гадатель, и колода. Поэтому каждую ночь после гадательной практики колоду лучше оставлять на окне.

Что касается очищения, то после второго заговора колода забирает себе не только негатив, полученный от другого человека (того, которому гадают), но и негатив



гадателя. После такого заряда нельзя убирать колоду, не очистив ее.

Таким образом, обряды посвящения колоды разнообразны, но существуют и стандартные ритуалы, о которых необходимо иметь представление любому гадателю, чтобы не попасть впросак, приступая непосредственно к гаданию.

Свечи в ритуалах с игральными картами: некоторые особенности применения, освящение

В каждой из частей мы говорим о силе энергетических свечей как неперемennого атрибута любой магической практики. Разумеется, очень часто используются они и во время разного рода гаданий.

С чем это связано?

Во-первых, силовая энергетическая свеча — это всегда превосходный стабилизатор, который позволит вам расходовать ваши силы как можно более экономно и не выдохнуться после первого же расклада (для новичков, к слову, это дело вполне обычное, не нужно пугаться, если так и случится).

Во-вторых, силовая энергетическая свеча поможет вам сосредоточиться, как ничто другое. Она является не только стабилизатором, но и концентратором. Если у вас самих пока возникают сложности с техниками концентрации и вы не можете настроиться на гадание, пламя силовой энергетической свечи способно подтолкнуть вас к этому.

В-третьих, силовая энергетическая свеча возводит вокруг вас защитный барьер, который надежно закрывает вас от внешних влияний мира непознаваемого. Частое соприкосновение с иной реальностью чревато негативными последствиями, а огонь, как одна из четырех стихий, способен противостоять даже чужеродным воздействиям.

В-четвертых, силовая энергетическая свеча способна зарядить вас энергетикой в том случае, если вы находитесь на пределе. Как говорилось чуть выше, огонь является одной из четырех стихий, причем, по мнению большинства источников, сильнейшей стихией. Именно поэтому, если вам самим или вашим картам недостает энергетики, свеча охотно поделится с вами.

В-пятых, силовая энергетическая свеча способна магнитом притянуть к себе чужой негатив. Если вы гадаете не себе самому, а кому-то другому, нет никакой гарантии, что клиент относится к вам дружелюбно. А иногда этот человек и сам притягивает к себе негатив и, не желая этого, передает его и вам. Свеча перетянет его на себя, избавив вас от негативного воздействия.

В-шестых, силовая энергетическая свеча максимально увеличивает вероятность получения как можно более точного ответа от колоды. Она способна подзарядить не только вас самих, но и карты — поэтому ваше взаимодействие с колодой проходит куда более эффективно, чем обычно (особенно если вы начинающий гадатель).

Таким образом, аргументов для того, чтобы использовать силовые энергетические свечи во время гаданий,

более чем достаточно. Однако необходимо учитывать, что у использования силовых свечей есть свои особенности.

Так, например, в прошлый раз мы говорили о том, как важно расставлять на алтаре силовые свечи определенным образом.

Итак, одна силовая свеча в самом центре стола — хороший концентратор, способный помочь вам отринуть ненужные мысли и целиком сосредоточиться на гадании. Усложняет ситуацию то, что вам нужно раскладывать карты вокруг этой свечи, а далеко не все расклады предполагают именно такое расположение карт, придется подбирать подходящие фигуры.

Лучшим вариантом будут две силовые свечи слева и справа от фигуры, образованной картами в ходе расклада. Преимущество использования двух свечей заключается в том, что энергетика не захлестывает вас единым потоком, а равномерно поступает с двух сторон, подпитывая вас и позволяя вам сконцентрироваться. Свечи могут быть любых цветов, за исключением тех случаев, когда их функции являются прямо противоположными.

Если же расставить две свечи над картами и под картами, они будут перетягивать на себя весь негатив, исходящий от гадателя (если расклад связан с оказанием влияния на другого человека) или от того, кому гадают. Фактически, если каждый раз расставлять силовые свечи именно таким образом, можно даже обойтись без очистки квартиры после магической практики. Однако лучше все же перестраховаться.

Можно расставить три силовые свечи в один ряд над картами или же под ними. Лучше всего, если они будут отгораживать гадалея от того, кому он гадает — таким образом гадалец сможет защититься от чужого негатива, потому что пламя свечей притянет его к себе.

Самый же подходящий для гаданий способ расстановки силовых энергетических свечей — расположить их в четырех углах стола, за которым вы гадаете. Это выстроит вокруг вас защитный энергетический барьер и вместе с тем обеспечит возможность сконцентрироваться и постоянную зарядку. Окружая карты, свечи не дают им сбиться и тем самым увеличивают вероятность получения как можно более точного ответа.

Однако значение имеет не только расположение свечей на алтаре (столе). Сама работа со свечами требует учета нескольких нюансов. Ведь вы же, к примеру, не берете в руки колоду, предварительно не настроившись на гадание? Вот и со свечами происходит то же самое. Вы не должны ставить на алтарь или стол силовую энергетическую свечу только ради того, чтобы она там стояла.

Самое главное, что вам стоит запомнить — никогда в жизни не используйте любую, взятую «от балды» силовую энергетическую свечу. Следите, чтобы ее цвет или форма соответствовали направленности вашего гадания, сфере, к которой относится заданный вами вопрос. Если же подходящей свечи у вас в этот момент нет, возьмите универсальную. Но ни в коем случае не любую. Силовая энергетическая свеча — это незаменимый во время гадания атрибут, и может случиться такое, что без нее карты просто не скажут вам правду, особенно если ваша связь с ними пока остается непрочной.

Каждая силовая энергетическая свеча, используемая вами, должна быть новой. Никогда не берите для гадания свечу, которую вы уже зажигали раньше. На ней однозначно осталась энергетика с прошлого раза, и она будет сбивать и путать и вас, и вашу колоду. Более того, последствия использования зажигаемой во время другого ритуала свечи могут быть непредсказуемыми. Например, все, что наобещают вам карты, сбудется с точностью до наоборот. Неприятно, не так ли?

Каждую силовую энергетическую свечу, купленную вами, необходимо особым образом освятить. Без освящения свеча останется самой просто свечой, подобной тем, которые расставляют на торте в день рождения.

Освятяют энергетические свечи так: для начала прокалите на огне соль и оставьте ее остывать. После этого насыпьте соль в какую-либо емкость и погрузите туда свечу так, чтобы она полностью была скрыта в соли. Оставьте свечу в таком состоянии на несколько минут.

Пока свеча покоем в соли, зажгите ладан. После этого достаньте свечу, пронесите ее над дымом ладана. Теперь омойте руки в чистой воде и проведите по силовой энергетической свече сверху вниз с каждой из четырех сторон. Только после этого вы можете использовать эту свечу для магических ритуалов, а до того момента свеча, завернутая в чистое полотно, пусть лежит в покое.

Свечу можно использовать для какого-либо магического ритуала, в том числе и для гадания, при том и только при том условии, если вы сами находитесь в состоянии полнейшей душевной гармонии. Если вы

чувствуете себя не лучшим образом, нервничаете или чем-то расстроены, лучше не только не брать свечу, но и вообще не приступать к гаданию. Иначе пламя свечи может отразить ваш собственный негатив и вернуть его обратно вам, отчего результат гадания, сами понимаете, не будет утешительным.

Прежде, чем зажигать свечу, продумайте ритуал до мельчайших деталей. Если же вы будете растеряны и что-то пойдет не так, последствия могут быть непредсказуемыми. Не нужно вредить себе и стремиться провести ритуал как можно скорее. Гадайте только в том случае, если вы на сто процентов уверены, что готовы к этому.

Сформулируйте в вашем сознании вопрос, на который хотите получить ответ, еще до зажжения свечи и начала ритуала. Вам необходимо будет держать в памяти вопрос все то время, пока вы гадаете, поэтому и стоит начать заранее. В противном случае, особенно если вы новичок, вы легко собьетесь и не получите ожидаемый результат. Более того, карты могут солгать вам.

В одной из прошлых частей мы говорили о том, что красная силовая энергетическая свеча обязательно должна догореть до конца. Так вот: догорать обязательно должны любые свечи, используемые для ритуалов. Не нужно беспокоиться о том, что ритуал завершен, а свеча до сих пор горит. Пламя свечи только усилит действие ритуала.

Мы говорили о том, как важен цвет силовой энергетической свечи, но не упоминали, что свечи бывают самых разных форм. Форма свечи тоже имеет большое

значение. Так, самая обычная свеча с круглым сечением может использоваться совершенно во всех ритуалах — но есть ведь и множество других свечей: круглые, прямоугольные, квадратные...

Каждая из этих свечей используется во время какого-то определенного гадания, и нужно это учитывать.

Так, например, круглая свеча практически является универсальной. вспомните, как часто фигурирует круг в различных магических ритуалах — это древнейший символ цельности мира, упоминавшийся во множестве мифов и легенд. Круглую свечу можно использовать в том случае, если ваше гадание связано с налаживанием каких-либо межличностных отношений, будь то любовь или дружба. Также можно с помощью круглой свечи освящать помещение и, в общем-то, совершать много других обрядов. В частности, именно круглую силовую свечу нужно зажечь, если вы хотите приблизиться к достижению заветной цели.

Свеча треугольного сечения же используется в том случае, если вы совершаете какой-либо особо сложный, многоуровневый расклад. Она является хорошим концентратором и стабилизатором и поможет вам не сбиться во время перехода от одного этапа расклада к другому. Изредка эту свечу используют для гаданий, связанных со сферой личных отношений, но это действительно очень редкий случай.

Квадратную свечу зажигают, когда гадают на обретение материального благополучия. Все, что связано с денежной сферой, пополнением бюджета, повышением зарплаты и прочее — лучший вариант.

Свеча кубической формы же очень хорошо подходит почти для любых ритуалов. Связано это с тем, что куб символизирует нашу реальность, поэтому можно гадать на что угодно, если это не связано с миром непознаваемого. Все другие сферы же становятся для вас доступными.

Пятиугольная свеча применяется обычно не в самых безопасных ритуалах. Она — лучший вариант в том случае, если вы хотите оказать какое-либо влияние на другого человека или получить полную, безраздельную власть над ним. Мы уже не раз говорили о том, что делать это — чревато, однако каждый человек отвечает за свой выбор сам. Платит, к слову, тоже.

Свеча в форме звезды используется во всех гаданиях, которые связаны с обретением счастья, удачи. Она также способна поделиться с вами энергетикой, которой хватит на долгое время. Помимо прочего, энергетическая силовая свеча в форме звезды — неплохой защитник и при необходимости оградит вас от чужого негатива.

Высокая свеча в форме цилиндра хороша во время проведения очень сложных гаданий, где требуется большой энергетический заряд. Она обеспечит постоянную подпитку как вам самим, так и вашим картам. Более того, если вам нужно добавить к простой свече эфирные масла или целебные травы для усиления эффекта, для этого лучше всего подходит именно свеча в форме цилиндра.

Свечи сложной структуры, состоящие из нескольких компонентов, хороши для многоуровневых

раскладов. Компоненты зажигаются по очереди, и связано это с тем, как заканчивается один этап расклада и начинается другой. Такие силовые свечи, как правило, используются не так часто, потому что раскладов подобного рода для игральных карт существует не очень много.

Свечи, форму которых очень сложно определить — особый случай. Такие свечи очень плохо подходят для раскладов, зато замечательно — для медитации. Подобную свечу обычно не так-то просто подобрать, и для этого вы должны прислушиваться к своей интуиции. Если вас «не тянет» к такой силовой свече, быть может, вам и не надо ее приобретать. Медитацию и так отработаете, а свеча, которую вы сожжете почем зря, могла пригодиться кому-то другому.

Плавающие свечи знакомы всем и каждому. Чаще всего они просто стоят на столе в какой-либо емкости с водой. К сожалению, при этом они больше ничем не примечательны и могут использоваться только как украшение интерьера. Не вздумайте купить такую свечу, понадеявшись на то, что она пригодится вам во время ритуала — ваши надежды не оправдаются.

Свечи кристаллической формы используются во время гаданий, связанных со множеством сфер человеческой жизни. Так, можно зажечь силовую свечу-кристалл, если вы раскладываете карты на обретение материального благополучия, а также, если ваш вопрос связан с решением каких-либо семейных или бытовых проблем. Для медитации такие свечи тоже подходят неплохо.

Свеча в форме сердца — более чем очевидный выбор, если дело касается отношений между двумя людьми. Все расклады, касающиеся обретения личного счастья, вопросов брака и сожительства — сюда же.

Прямоугольная силовая свеча с несколькими фитилями используется во время гаданий как отличный стабилизатор. Ее фитили нужно зажигать по очереди, когда вы переходите от одного этапа расклада к другому или когда чувствуете, что находитесь на пределе.

Низкая прямоугольная силовая свеча — подходит только для так называемых «белых» гаданий, ни в коем разе нельзя использовать ее, если вы хотите оказать влияние на другого человека. Она хорошо подходит для укрепления вашей связи с миром непознаваемого, конкретно — с вашим покровителем.

Высокая прямоугольная силовая свеча — лучший защитник от любого негативного воздействия мира непознаваемого. Такую свечу лучше всего зажигать дополнительно с какой-то другой, потому что никакой иной функции она не выполняет, а одной защитой во время гаданий не ограничишься.

Свеча восьмиугольного сечения — проводник между нашим миром и миром непознаваемого. Она поможет вам пойти навстречу тайному знанию и постичь его, а также укрепит вашу связь с потусторонним миром. Такую свечу лучше не зажигать слишком часто.

Свеча овального сечения — неразрывно связана с мудростью и достижением чего-либо. Эту силовую свечу вам следует использовать, если вы до дрожи

хотите получить что-то, будь это власть над другим человеком или материальное благополучие.

Таким образом, форма силовой энергетической свечи — очень важный фактор, который не стоит игнорировать.

Когда вы зажигаете силовую энергетическую свечу, вы должны смотреть еще и на то, как ведет себя пламя. От его интенсивности, яркости или продолжительности, а также цвета зависит исход любого гадания. По непонятным причинам многие гадатели совершенно не акцентируют на это внимание, хотя с их стороны это — большая ошибка, которая однажды может стать роковой.

Так, если пламя горит ровно и вам без проблем удалось зажечь силовую энергетическую свечу с первого же раза, значит, вы сумели настроиться на гадание и ритуал теперь проходит так, как и должно быть. Если пламя горит высоко и очень интенсивно — вашему энергетическому заряду можно только позавидовать. Если же у вас возникли какие-то проблемы с зажиганием свечи, значит, подходящее время для проведения ритуала еще не пришло или вы пребываете в плохом состоянии.

В том случае, когда пламя едва-едва горит, вам лучше вообще отменить проведение ритуала. Слабое пламя — верный признак того, что кто-то или что-то упорно сбивает вас, не давая разложить карты подобающим образом. На вашем пути к постижению тайного знания появились весьма существенные препятствия, и, прежде чем проводить какие-либо магические ритуалы, вы сперва должны избавиться от них.

Если же вам кажется, что пламя слишком подвижно, знайте, что пока вы не достигли душевного равновесия. Есть что-то, не дающее вам оставаться холодным и рассудительным, что-то, способное сбить вас с толку. Возможно, лучше вообще не проводить ритуалы какого-либо рода, пока вы пребываете в подобном состоянии.

Когда пламя имеет какой-нибудь необычный цвет, вам нужно соотнести его с цветом самой свечи и вспомнить, что значит каждый из этих цветов. Возможно, от цвета в данном случае тоже зависит исход вашего гадания.

Если же вы взяли для гадания сразу две силовых энергетических свечи, причем каждую ассоциируете с каким-то конкретным человеком, внимательно наблюдайте, как ведет себя пламя каждой из этих свечей. Если пламя одной свечи горит ярче, чем второй, значит, первый человек обладает какой-либо властью над вторым. Если пламя обеих свечей слишком подвижно, то эти люди испытывают друг к другу какое-то сильное, изматывающее их обоих чувство.

Как только вы зажгли свечу, внимательно прислушайтесь. Нередко горение сопровождается какими-либо звуками, причем далеко не всегда это — простое потрескивание. К слову, потрескивание — верный признак того, что в ваш ритуал кто-то вмешивается. Если же это едва слышный шепот, похожий на шелест страниц, значит, ваша энергетика чиста и на нее ничто не влияет. А вот если вам кажется, что совсем рядом звучат чьи-то голоса, причем довольно громко, значит, ваш ритуал полностью контролирует кто-то посторонний, и лучше оборвать его как можно скорее, пока не стало слишком поздно.

Обязательно нужно учитывать, в какую сторону света направлено пламя. Как правило, оно редко горит ровно, чаще всего его куда-то заносит. Каждое направление означает что-то конкретное. Если пламя указывает на север, значит, вы достаточно подготовлены и можете приступать к ритуалу. Если на восток — значит, вы получаете какую-то помощь извне, но не слишком расслабляйтесь: за помощь тоже приходится платить. Если пламя «смотрит» на юг, то проведение ритуала закончится для вас успешно и все будет именно так, как вы и планировали, но продолжаться действие ритуала будет совсем недолго. Если же огонь направлен на запад, то вам противостоит другой гадалец, причем ваши силы несравнимы — настолько он сильнее, — и лучше отложить проведение ритуала до другого раза.

Нужно обращать внимание не только на пламя, но и на дым. Если он направлен в вашу сторону, ритуал в скором времени сработает. Если же в противоположную — придется хорошенько поработать, чтобы добиться хорошего результата.

Таковые особенности использования энергетических силовых свечей во время магических практик.

Подготовительные для гадания на игральных картах ритуалы: работа с энергией, ее восполнение

Работа с энергией — неотъемлемая часть магических практик любого рода. К гаданиям это, само собой, тоже относится. Один из основных видов работы с энер-

гией, к примеру — это настрой на гадание, для которого вам нужно овладеть специальными энергетическими техниками.

Мы уже упоминали о них в одной из частей, однако, коль скоро, овладение энергетическими техниками относится к основам основ, давайте ознакомимся с ними еще раз.

1. Техника энергетического дыхания.

Техника энергетического дыхания позволяет вам научиться использовать тонкие энергии, которые поступают к вам каждый раз во время того, как вы делаете вдох или выдох. Это сродни обычному правильному дыханию: вы вдыхаете воздух носом, спокойно, размеренно, неторопливо, задерживаете на некоторое время, но не слишком надолго — энергия должна спокойно течь сквозь вас, а не застаиваться, если вы задерживаете дыхание больше нужного срока; затем снова спокойно вы выпускаете все, что держали в себе.

Повторяйте этот цикл сколько понадобится до тех пор, пока вы не почувствуете свободное циркулирование энергии. Обычно это чувство приходит в тот момент, когда вы перестаете думать о вдохе и выдохе как двух противоположных действиях, а начинаете понимать, что это один неразрывный процесс.

2. Энергетическое насыщение.

По сути, энергетическое дыхание приучает вас к дисциплине и позволяет накопить необходимую энергию, но по-настоящему ее использовать вы можете только при энергетическом насыщении.

Для этого во время дыхания вы концентрируетесь на цели вашего гадания — любимый, будущее, желание и т.д. Продолжайте эти упражнения в течение десяти-пятнадцати минут, и ваши результаты гадания значительно возрастут.

3. Взгляд на цель гадания.

Дыхание может позволить вам накопить достаточно энергии, но еще лучше будет использовать взгляд на цель гадания, чтобы не просто думать, представлять в голове образ, а видеть реальное воплощение — человека, его фотографию, что-то еще, связанное с целью гадания.

Если это человек, то по возможности пообщайтесь с ним, получите заряд положительных эмоций. Если же это какое-то желание, то постарайтесь изобразить его на листе бумаги, неторопливо, сосредоточенно обрисовывая каждый элемент картины.

В целом, все эти и другие техники способствуют увеличению эффективности вашего гадания.

Не менее важно для любой магической практики восполнение энергии. Наверняка после каждого гадания вы чувствуете, что стали значительно слабее, возможно, ощущаете усталость и легкое недомогание. Разумеется, ни в коем разе нельзя оставлять все как есть — над восполнением энергии нужно долго и тщательно работать, в противном случае едва ли вы сможете раскладывать карты чаще, чем раз в неделю.

Энергию можно не только восполнять, но еще и накапливать — более того, это может происходить на четырех уровнях: физическом, эфирном, астральном и ментальном. Не нужно думать, что вы с легкостью

проведете тот или иной расклад, когда выполните какое-нибудь элементарное упражнение по восполнению энергии прямо перед гаданием. Абсолютно нет. Восполнение энергии, как правило, является процессом достаточно медленным и трудоемким.

С чем это связано? В первую очередь с тем, что растрачиваем мы значительно быстрее, чем восполняем. Если вы только начали гадать, то до этого момента наверняка вообще не задумывались, сколько энергии расходуете — а ее, будьте уверены, каждый день уходит достаточно для того, чтобы вы вообще не могли приотронуться к картам на исходе дня.

Как накопить энергию на физическом уровне:

вести здоровый образ жизни. Немногие придают этому значение, а зря;

проходить ежегодные медицинские осмотры. Большинство людей вообще ходит по медицинским учреждениям только в том случае, если деваться уже некуда, хотя это — большая ошибка с их стороны;

практиковать регулярное очищение организма, в том числе и лечебные голодания, например. Разнообразных способов — достаточно, чтобы каждый нашел себе что-нибудь по душе;

- медитировать как можно чаще — и не только для того, чтобы настроиться на гадание;

практиковать различные восточные дисциплины, например, йогу. Это не только помогает накопить энергию, но еще и здорово расслабляет после напряженного рабочего дня.

Как накопить энергию на эфирном уровне:

- научитесь правильно дышать. Это действительно важно, пусть большинство гадателей и считает дыхательные упражнения пустой тратой времени. Вы должны дышать глубже, концентрироваться во время каждого вдоха — и тогда результат не заставит себя ждать;

как можно более часто находитесь на свежем воздухе. Чувствуйте природу, узнавайте ее так, как знаете каждый уголок своего собственного дома. Жизнь в гармонии с природой дает вам регулярную зарядку энергией;

- даже когда вы на пределе и чувствуете, что ослабели, сохраняйте спокойствие. Как правило, энергетическая пустота способна ввергнуть человека в отчаяние и панику — не нужно поддаваться;

- практикуйте различные энергетические дисциплины, которые предполагают концентрацию на тех или иных чакрах.

Как накопить энергию на ментальном уровне:

- как и в предыдущем случае, регулярная медитация — плюс вы должны в конце каждого дня осознавать его итоги, находить хорошее и избавляться от плохого;

постоянное немедленное пресечение негативных раздумий. Никогда не останавливайтесь на мыслях о чем-то плохом, иначе попросту погрязнете в этом;

учитесь анализировать даже свои собственные мысли как бы со стороны, представляя, что они и не ваши вовсе;

осознайте, что каждая мысль в какой-то мере материальна, поэтому думать о плохом чревато последствиями.

Как накопить энергию на астральном уровне:

- старайтесь как можно чаще пребывать в хорошем расположении духа, замечайте какие-нибудь бытовые мелочи, способные поднять вам настроение;

- преодолите склонность к «увязыванию» в отрицательных моментах и эмоциях. Для этого вам нужно будет найти подходящие психологические практики;

избавьтесь от эмоциональных травм и зажимов. Да, такие вещи не проходят за один день, однако время действительно лечит;

- как можно чаще взаимодействуйте с окружающими людьми, пытайтесь быть как можно более открытым. Это очень сложно, по крайней мере, сначала, но у вас обязательно получится;

- перестаньте общаться с людьми, которые привносят в вашу жизнь только негатив и ничего более. Также стоит исключить из своего круга общения так называемых «энергетических вампиров», которые после часа разговора способны выжать вас, как губку;

- постарайтесь проникнуться любовью к окружающему миру.

Таковые основные способы накопления энергии. Но, как говорилось чуть раньше, важно не только уметь накапливать ее, но и восполнять. Это поможет вам чувствовать себя хорошо после проведения любого рода ритуалов, в том числе и после гаданий. Заряжаться энер-

гией можно от стихий, например. Известно несколько способов восполнения энергии.

Восполнение энергии с помощью Солнца.

Лучшее время для проведения этого ритуала — восход или закат. Вам совсем не обязательно выходить на улицу, но лучше, если в вашем доме будут широкие окна — допустим, что это так.

Следует сесть или встать лицом к Солнцу. Теперь закройте глаза и сделайте глубокий вдох. Дышите медленно и размеренно, не «частите». Постарайтесь представить, как энергия Солнца перетекает от него к вам, заполняя ваше тело в районе солнечного сплетения.

Мысленно сплетите эту энергию в тугий клубок, удерживайте внутри на протяжении десяти-двенадцати медленных глубоких вдохов. Прodelайте то же самое еще два-три раза, пока не почувствуете, что насыщены.

Есть и другой способ. Встаньте лицом к Солнцу, поднимите руки вверх так, будто хотите коснуться его ладонями, очиститесь от всех посторонних мыслей. Попробуйте почувствовать, как энергия Солнца перетекает в вас, и попросите ее у него.

Далеко не с первого раза удастся подобрать правильные слова, однако после нескольких попыток у вас должно получиться. Прося у Солнца энергию, прочувствуйте, как она наполняет вас до полного насыщения, потом обязательно поблагодарите его несколько раз.

Восполнение энергии с помощью Земли.

Этот метод заимствован из йоги и является одним из самых древних и эффективных.

Для начала сядьте прямо на землю, скрестите ноги. Руки вы должны положить на колени таким образом, чтобы большой и указательный пальцы на обеих руках были соединены, а все остальные пальцы вытянуть, чтобы касаться земли.

Дышите размеренно и глубоко, подключите всю силу вашего воображения. Все, что от вас требуется — представить, как с каждым вдохом энергия Земли проникает в вас через кончики пальцев, а с каждым выдохом превращается в вашу личную энергию.

Восполнение энергии с помощью воды.

Как восполнить энергию с помощью воды, если не во время купания? Лучше всего, конечно, окунуться в море, но, если моря поблизости нет, подойдет и простая ванна с солью.

Наполните ванну теплой водой и добавьте туда немного морской соли. Последнее условие обязательно — связано это с тем, что соль очистит вас от накопленного за день негатива, а еще она содержит большое количество полезных веществ.

Опуститесь в воду, полностью расслабьтесь и начинайте глубоко и размеренно дышать. Почувствуйте, как энергия воды заполняет ваше тело в районе низа живота. На каждом вдохе она проникает в вас, на каждом выдохе — становится частью вас.

Сделайте три захода по десять-двенадцать вдохов, после этого лежите в ванне около десяти минут, полностью расслабившись. Это необходимо для того, чтобы энергия воды удержалась внутри вас.

Восполнение энергии с помощью ветра.

Для начала выйдите на улицу и встаньте лицом против ветра. Расслабьтесь, не закрывайтесь, позвольте ветру дуть вам в лицо — так он сумеет заполнить вас своей энергией.

Энергия должна проникать в район груди и сосредотачиваться там, как почти невесомый, но плотный клубок. Дышите глубоко и размеренно, сделайте, как и в прошлый раз, десять-двенадцать глубоких вдохов, после этого ненадолго закройте и закройте глаза.

Однако не забывайте, что ветер должен быть легким; а не сильным и порывистым. Во-первых, энергия, полученная от порывистого ветра, будет нестабильной и не сможет питать вас долго, во-вторых, вы попросту рискуете простудиться.

Восполнение энергии с помощью космоса.

Лучшее время, когда можно восполнить энергию посредством контакта с космосом — поздний вечер или ночь. Выйдите на улицу, поднимите лицо к небу и взгляните в него.

Полностью расслабьтесь, дышите глубоко и размеренно. Почувствуйте, как энергия космоса накапливается в области горла.

Сделайте три подхода по десять-двенадцать глубоких вдохов, затем немного постоит с закрытыми глазами, чувствуя, как энергия космоса становится вашей энергией.

Есть и еще один способ. Поднимите ладони к небу, закройте глаза. Представьте, как энергия космоса принимает форму двух светящихся тонких лучей и тянется с неба к вашим ладоням. Замрите, после того, как приняли ее, и почувствуйте, как она сливается с вами.

Второй способ хорош тем, что помогает восполнить запас энергии максимально быстро.

Восполнение энергии с помощью деревьев.

Получение энергии деревьев — пожалуй, самый лучший вариант, если вы хотите восполнить энергию быстро и эффективно, чтобы ее в конце концов хватило надолго. Более того, сделать это очень просто.

Вам нужно встать практически вплотную к дереву — расстояние между вами не должно превышать пятидесяти сантиметров — закрыть глаза и расслабиться. Теперь протяните руки и коснитесь ладонями коры дерева. Сделайте глубокий вдох и попросите у дерева поделиться с вами энергией.

Продельвайте то же самое несколько раз, потом не забудьте поблагодарить дерево за то, что оно поделилось с вами.

Лучшими передатчиками энергии являются несколько деревьев.

Во-первых, это, естественно, береза. Но нужно учитывать, что она поделится своей энергией далеко не с каждым. Следует действительно прочувствовать дух этого дерева каждой клеточкой своего тела, чтобы оно отозвалось.

Во-вторых, это акация. Ее энергия — очень нежная, и вместе с тем она является настоящим зарядом бодрости, глотком свежего воздуха. Лучше всего энергия акации передается женщинам.

В-третьих, это клен. Это самый универсальный передатчик энергии, который делится ею особенно охотно.

В-четвертых, это дуб. Его энергия — очень мощная и может обеспечить вам заряд на весь день.

В-пятых, это ясень. Но энергия ясеня — слишком тяжелая, душащая, и в обращении с ней главное — не перебарщивать, в противном случае вам будет очень плохо и морально, и физически.

Таковы основные методы восполнения энергии. Разумеется, их эффективность зависит от регулярности проведения данных ритуалов.

Энергетический круг для гадания: построение, особенности начертания, примеры рисунков

Энергетический (он же магический) круг — это священное, особое место, в котором и совершаются магические ритуалы любого рода, в том числе и гадания на игральные карты.

Такой круг, как правило, выполняет сразу несколько функций. Во-первых, он является прекрасным стабилизатором, благодаря которому энергия концентрируется в одном месте — внутри этого круга. Она не рассеивается, что и обуславливает в большинстве случаев эффективность проведенного ритуала. Недаром издревле он считался символом целостности, завершенности, единства, гармонии. Во-вторых, он является надежным защитником. С древних времен этот круг чертили для того, чтобы отпугнуть злых духов — согласно легендам и старым сказкам, никто из них не мог переступить заветную черту.

Самое главное же заключается в том, что этот круг становился своеобразной дверью в мир непознаваемого. Это было очень разумным решением, если учесть, что влияние потустороннего мира могло распространиться на очень большое расстояние. Однако благодаря очерченному кругу все, что проникало в наш мир, не покидало этих пределов.

Все атрибуты, незаменимые при проведении магических ритуалов любого рода — хрустальные шары, силовые энергетические свечи, заряженные камни, ритуальный кинжал для жертвоприношений — все это обязательно помещалось внутрь круга, никак иначе. Так создавалось пространство для проведения ритуала.

Круг всегда чертят либо прямо на земле, либо на полу. Таким образом замыкают энергетическое поле. В каждой четвертой части круга необходимо поместить энергетическую свечу, чтобы закрыть этот круг, защитить его от влияния извне. Когда свечу гасят, это значит,

что круг временно открыт и пока можно его покинуть — а потом снова зажигают ее, закрывая круг.

Четыре части круга символизируют четыре первоэлемента, а также четыре стороны света. Чтобы сила каждой стороны проявилась в полной мере, перед началом каждого ритуала обычно призывали духов-защитников, которые надежно ограждали круг с четырех сторон.

Каждая из четырех сторон отвечает за что-то свое, обозначает что-то свое и имеет свою специфику.

Север с глубокой древности считался источником божественной силы. Раньше считали, что вокруг Полярной звезды вращаются небеса, и потому все храмы возводились именно под ней. Как правило, на севере очень редко светит солнце, поэтому у любого он ассоциируется с вечной ночью, полной загадок и тайн, с миром непознаваемого. Из-за этого с самого Средневековья на северных участках кладбища редко кого хоронят: считается, что покойники, зарытые на севере, могут ожить и покинуть свои могилы. Север неразрывно связывают со стихией земли. Покровительствует этому направлению растущая луна. Цвета севера, как ни странно — золотой и черный. В настоящее время для проведения некоторых магических ритуалов рекомендуют размещать алтари именно на севере.

Восток символизирует просвещение и вечность — вспомните восточную философию, где вечность является одной из незыблемых категорий. Ассоциируют это направление со стихией воздуха. Символом востока

является копье или меч. Основные цвета, связанные с этим направлением — белый и красный.

Во время начертания энергетического круга иногда оставляют небольшой зазор именно на северо-востоке — делается это для того, чтобы к участникам ритуала мог присоединиться кто-то еще. Северо-восток в данном случае символизирует проход между тьмой (севером) и светом (востоком).

Юг — это неразрывная ассоциация с солнцем, одним из первоэлементов. Он прочно связан со стихией огня. Южная часть круга связана с концентрацией воли, а также с чистой энергией природы и человеческой души. Это — идеальный баланс между духовностью востока и рассудительностью запада. В Средневековье считали, что вода из реки, текущей на юг, обладает целительной силой, и, чем чаще ее пить, тем здоровее будет человек. Цвета юга — голубой и белый.

Запад ассоциируется со стихией воды. Это направление, связанное с созиданием, преобладанием разума над ненужными эмоциями. Предмет, который обычно ставится в западную часть круга — кубок. Также запад связывают с плодородием и женской исцеляющей энергией. Цвета запада — это серый и красный.

Энергетический круг можно не просто начертить на земле, но и воспользоваться какими-либо другими материалами, в том числе и чем-то, пригодным для гаданий разного рода.

Энергетический круг из силовых свечей.

Для того чтобы создать энергетический круг с помощью силовых свечей, понадобится тринадцать свечей белого цвета, свеча зеленого цвета, свеча желтого цвета, свеча красного цвета, свеча синего цвета и свеча фиолетового цвета. Огромное значение имеют также свечи Бога и Богини — покровителей ритуала. Обычно это красная силовая свеча и зеленая силовая свеча.

Основной круг вы составляете из тринадцати белых свечей, остальные свечи нужно расположить в определенном порядке: зеленую свечу, связанную со стихией земли, нужно поставить на севере; желтую свечу, относящуюся к стихии воздуха, расположите на востоке; красную свечу, ассоциирующуюся с огнем, поставьте на юге; синюю свечу, имеющую отношение к воде, следует поставить на западе.

В центре круга вам нужно поставить так называемые свечи Бога и Богини, потом — зажечь свечу фиолетового цвета. С помощью этой свечи вы поочередно зажигаете белые свечи — от севера к западу. В последнюю очередь стоит зажечь свечи Бога и Богини. Теперь вы можете поставить фиолетовую силовую свечу справа от себя и приступить непосредственно к ритуалу.

Энергетический круг из игральных карт.

Вам потребуются две простые колоды по тридцать шесть карт. Одна из них обязательно должна быть новой, только что распечатанной, вторая может быть и гадаальной.

Возьмите всю первую колоду и короля и даму червей из второй колоды. Каждая из мастей ассоциируется с одной из основных стихий. Пики — это земля, бубны неразрывно связаны с воздухом, черви ассоциируются с огнем, а трефы имеют отношение к воде.

Нужно раскладывать карты по окружности, от севера к западу. Тузы вы обязательно должны положить вертикально, а остальные карты — горизонтально. Порядок следующий: сперва тузы, затем шестерки, семерки, восьмерки, девятки, десятки, валеты, дамы, короли.

Даму и короля червей, которых вы взяли из второй колоды, нужно положить в центр круга — они будут символизировать Бога и Богиню, покровителей гадания.

Энергетический круг из камней и кристаллов.

Для такого энергетического круга вам понадобится тринадцать самых обычных галечных камней, четыре небольших кристалла горного хрусталя, один небольшой камушек кварца, один маленький лунный камень и один камушек янтаря.

Основной круг нужно выложить из тринадцати галечных камней. Круг выкладывается строго по часовой стрелке. Четыре стороны света же — север, юг, восток и запад — здесь обозначаются с помощью четырех кристаллов горного хрусталя.

Небольшой камушек кварца положите в самый центр круга — в данном случае он обозначает сам алтарь, место для концентрации энергии, заключающейся в круге. По

левую сторону от алтаря вам нужно положить лунный камень — он ассоциируется с Богиней-покровительницей ритуала. По правую сторону от алтаря расположите янтарь — он ассоциируется с Богом-покровителем ритуала. Таким образом, ваш энергетический круг готов.

Как видите, вариантов, как можно сделать энергетический круг, достаточно — выбор за вами. Не забывайте о том, что это — древнейший символ, относиться к нему надо трепетно и бережно.

ЧАСТЬ II. ПРАКТИКА

Толкования игральных карт

Толкование каждой карты, как правило, целиком и полностью зависит от расклада, однако у карт есть и фиксированные значения, широко распространенные и используемые при большинстве раскладов.

Бубны

Шестерка — приятное увлекательное путешествие, которое может повернуть ход ваших дел в гору.

Семерка — появление в вашей жизни старого друга или нового знакомого, который неожиданно захочет оказать вам финансовую поддержку.

Восьмерка — незначительные бытовые проблемы, мелкие препятствия, которые устроятся сами собой, без вашего вмешательства.

Девятка — ваши дела пойдут на лад, однако вам необходимо решить, можете ли вы заняться сейчас именно этим.

Десятка — неожиданный резкий подъем по карьерной лестнице, внезапный взлет, сулящий только хорошее.

Валет — человек, который может обмануть вас в ваших делах, подставить. Возможно, это партнер по работе.

Дама — женщина, от которой следует ожидать подлости. Это может быть заклятая подруга, которая отчаянно вам завидует, или коллега.

Король — человек, от которого зависит осуществление чего-либо, значимого для вас. Это может быть ваш начальник или кто-то другой, имеющий влияние. Если вы угодите ему, то получите поддержку.

Туз — неожиданное, но очень важное известие, которое может быть связано с вашими финансовыми делами или любовной сферой.

Черви

Шестерка — предстоящее свидание. Однако не торопитесь радоваться этому: намерения человека, с которым вы встречаетесь, вам непонятны.

Семерка — романтическая встреча. Возможно, вас пригласит на нее давно знакомый человек, старый друг.

Восьмерка — получение признания в любви, которое при этом совершенно вас не обрадует, поскольку вы не расценивали этого человека как будущего партнера.

Девятка — не самый приятный для вас разговор, который, возможно, повлечет за собой скандал в отношениях или их разрыв.

Десятка — давно запланированная поездка куда-то с любимым человеком, которая может быть испорчена. Будьте осторожны в разговорах.

Валет — человек, испытывающий к вам смешанные чувства. Он может быть влюблен в вас, но при этом, если вы обидите его, жестоко отомстит.

Дама — близкая подруга, подставляющая вам свое плечо. Если рядом карты, обозначающие негатив — соперница, разлучница.

Король — женатый человек.

Туз — олицетворение домашнего очага, вашей семьи. Присматривайтесь к окружающим картам, чтобы спрогнозировать ее будущее.

Трефы

Шестерка — командировка, от которой зависит ваша дальнейшая карьера. Будьте внимательны.

Семерка — деловые переговоры. Возможно, вас ждет выговор от начальства или что-то подобное, не очень приятное.

Восьмерка — встреча, от которой зависит ваше будущее. Быть может, у вас появится возможность сменить место работы или продвинуться по карьерной лестнице.

Девятка — перемены в жизни, которые нельзя конкретизировать без значения соседних карт в раскладе.

Десятка — приятная неожиданность, имеющая непосредственное отношение к финансам. Смело рассчитывайте на премию или повышение зарплаты.

Валет — кто-то отчаянно нуждается в вашей помощи. В зависимости от окружающих карт это может быть как коллега по работе, так и один из членов вашей семьи.

Дама — женщина, которая настроена по отношению к вам более чем враждебно. К какой сфере она принадлежит, смотрите по окружающим картам.

Король — вероятнее всего, это ваш начальник, если вы не работаете — отец или какой-то другой пожилой родственник.

Туз — символизирует ваши отношения на работе или ваше место работы. Что вас ждет в карьерном плане, смотрите по окружающим картам.

Пики

Шестерка — поездка, не сулящая вам ничего хорошего. Скорее всего, вам придется решать какие-то серьезные проблемы, не расслабляйтесь.

Семерка — различные скандалы и ссоры. Какой сферы вашей жизни они коснутся, зависит от окружающих карт.

Восьмерка — наличие проблем со здоровьем. Не затягивайте с походом в поликлинику, вполне возможно, что вам требуется серьезная помощь.

Девятка — серьезная болезнь. Она не обязательно коснется именно вас, но, быть может, обойдет кого-то из ваших близких.

Десятка — разбитые надежды. Скорее всего, ваш давний план так и не сможет осуществиться, и вы будете очень разочарованы этим.

Валет — мошенник, от которого стоит ждать какого-то большого подвоха. Будьте осторожны с окружением, вполне вероятно, что он скрылся среди ваших близких и ждет удобного момента.

Дама — темные силы, коснувшиеся кого-то из ваших близких или всей семьи. Быть может, родовое проклятие.

Король — большие неприятности, связанные с кем-то из высокопоставленных лиц. Возможно, конфликт с человеком, наделенным большой властью.

Туз — карта, которую можно трактовать двояко. Если острое направлено вверх, то ждите большой неприятности в любой сфере жизни. Если вниз — готовьтесь к масштабному празднеству.

Изменение значения в зависимости от окружающих карт

Бубны

Шестерка:

- с десяткой бубен — исполнение заветного желания;

- с девяткой пик — неприятное известие, полученное от родственников;

- с семеркой бубен — мелкие домашние неурядицы.

Семерка:

- с десяткой пик — неожиданное, но приятное предложение;

- с десяткой бубен — денежные хлопоты, влекущие за собой положительный результат.

Восьмерка:

- с королем или дамой пик — лицемер поблизости, который будет вредить вам;

- с валетом червей — разговор о деньгах;

- с десяткой бубен — неожиданное получение денег из нового источника.

Девятка:

- с валетом червей — удастся избежать поездки, которая принесла бы неприятности;

- с шестеркой пик — небольшой неприятный инцидент, который, тем не менее, повлечет за собой приток денежных средств;

- с десяткой бубен — гарантированное материальное благополучие.

Десятка:

- с девяткой червей — новая работа, которая принесет большую прибыль;

- с семеркой червей — пролившееся на вас точно из рога изобилия наследство;

с шестеркой пик — впереди вас ждет дорога, на которую вы ступите ради материального благополучия.

Валет:

- с дамой треф — крупные неприятности;

- с девяткой бубен — человек, настроенный по отношению к вам враждебно;

- с шестеркой треф — незапланированная поездка.

Дама:

с валетом бубен и десяткой пик — визит неожиданного гостя, который не повлечет за собой ничего хорошего;

- с девяткой червей — возможно, скоро вас ограбят.

Король:

- с любой картой червовой масти — неожиданные, но приятные перемены в жизни;

- с десяткой бубен — хороший знакомый, который окажет вам в будущем неоценимую помощь;

- с шестеркой бубен — ваши желания обязательно исполнятся.

Туз:

- с десяткой червей — вы получите любовное послание;

- с девяткой пик — в скором времени вас обманет кто-то из близких;

- шестерка трэф — вас ждет приятное свидание.

Черви

Шестерка:

- с десяткой червей — давно запланированная встреча с близким человеком;

- с девяткой червей — вас ждет несомненный успех в любовных делах.

Семерка:

- с десяткой пик — предложение, о котором вы даже и мечтать не могли;

с десяткой червей — в ближайшее время вас ждет приятная встреча, проведенная в интимной обстановке;

- с девяткой червей — давно запланированное свидание.

Восьмерка:

- с валетом червей — откровенная беседа;

- с десяткой бубен — внезапное и внушительное следствие;

- с семеркой трэф — непредвиденное событие, которое окажется для вас очень приятным.

Девятка:

- с дамой пик — вас ждет большая радость;

- с десяткой трэф — получение письма от любимого человека;

- с шестеркой любой масти — неожиданная, но приятная встреча.

Десятка:

- с тузом бубен — известие, которое вас очень сильно обрадует;

- с семеркой червей — внезапная поддержка в тяжелое для вас время;

- с шестеркой бубен — вам предстоит поход в гости, где вы как следует повеселитесь.

Валет:

- с девяткой трэф — дальняя дорога;

с восьмеркой бубен — разговор, посвященный деньгам;

- с семеркой трэф — ждите прибавления в семье.

Дама:

- с десяткой червей — где-то у вас есть доброжелатель, о котором вы не догадываетесь;

- с шестеркой червей — вам придется проливать слезы;

- с валетом треф — ждите радости.

Король:

- с дамой червей — женатый человек;

- с любой картой бубновой масти — ожидайте пополнения бюджета;

- с любой картой пиковой масти — попадете не в самую приятную ситуацию.

Туз:

- с тузом бубен — письмо, которое не принесет ничего, кроме счастья;

- с десяткой пик — не самая приятная новость;

- с шестеркой треф — долгий разговор, произошедший на улице.

Трефы

Шестерка:

- с тузом пик — ночное свидание;

- с десяткой треф — вас ждет незапланированная поездка;

- между двумя любыми картами — перемены в жизни, смена места работы или вида деятельности.

Семерка:

- с валетом червей — рожденный сын;
- с восьмеркой пик — ваш избранник обманывает вас;
- с десяткой треф — значительный достаток.

Восьмерка:

- с тузом червей — неожиданно удачный и легкий выход из затруднительной ситуации;
- с валетом червей — разговор о нанесенном кому-либо ущербе;
- с валетом треф — ситуация, которая казалась вам сложной, внезапно примет благоприятный оборот.

Девятка:

- с десяткой пик — вас ждут проблемы, связанные с финансами;
- с девяткой червей — счастливая взаимная любовь;
- с королем треф — вы попадете под чье-то покровительство.

Десятка:

- с десяткой бубен — получение значительной суммы из неожиданного источника;
- с любой картой пиковой масти — разбившиеся надежды, необходимость добиваться чего-либо снова и снова;
- с девяткой треф — ваша жизнь сложится как нельзя более удачно во всех сферах.

Валет:

- с десяткой бубен — вас ждет успех в делах, связанных с финансами;
- с восьмеркой треф — внезапная радость;
- с семеркой пик — возможно, вам очень сильно навредят ваши неприятели.

Дама:

- с дамой пик — неблагоприятные обстоятельства, некомфортная окружающая обстановка, возможно, проблемы, связанные со свадьбой;
- с восьмеркой треф — внезапная помощь от родственницы или близкой подруги.

Король:

- с шестеркой любой масти — желая достичь поставленной цели, вы отправитесь в путешествие;
- с девяткой треф — чье-то покровительство;
- с тузом треф — ваше заветное желание сбудется в скором времени.

Туз:

- с девяткой пик — вы ввяжетесь в какое-то дело, из которого сможете извлечь выгоду;
- с семеркой треф — ваши старания скоро увенчаются успехом;
- с девяткой червей — с кем-то вас вскоре свяжут очень нежные чувства.

Пики

Шестерка:

- с девяткой бубен — вас ждет дорога, связанная с достижением материального благополучия;

- с любой картой червовой масти — встреча с близким человеком;

- с любой картой трефовой масти — путешествие, в которое вы отправитесь, окончится неудачно.

Семерка:

- с валетом бубен — встреча с торговцем, заключение выгодной сделки;

- с десяткой пик — неожиданно изменившиеся не в вашу пользу обстоятельства;

- с дамой любой масти — беременность или появление ребенка на свет.

Восьмерка:

с семеркой треф — ожидайте предательства от того, кто вам очень дорог;

- с валетом червей — получение известия о смерти кого-то из ваших близких;

- с девяткой треф — случится несчастье. Какую из сфер вашей жизни оно затронет, смотрите по окружающим картам.

Девятка:

- с королем любой масти — неприятности, связанные с близким человеком;

- с тузом пик — серьезное заболевание, затронувшее вас или кого-то из вашей семьи;

- с десяткой пик — вы внезапно получите весьма ощутимую сумму денег.

Десятка:

- с семеркой бубен — вы получите неожиданное предложение;

- с девяткой треф — вас ожидают неприятности в финансовых делах;

- с тузом бубен — трагическая весть.

Валет:

- с дамой пик — грандиозный скандал, затяжной конфликт;

- любая карта трефовой масти — недоброжелатель, возможно, человек, распускающий о вас не очень хорошие слухи;

- с восьмеркой пик — вас ожидает крупная ссора с вашей второй половинкой.

Дама:

- с девяткой червей — ваша жизнь сложится счастливо;

- с любой картой трефовой масти — женщина, которая однозначно желает вам зла, возможно, соперница;

- с любой картой бубновой масти — женщина-завистница, которая вредит вам на протяжении долгого времени.

Король:

- с любой картой бубновой масти — человек, о котором говорится в раскладе, расположен к вам;

- с восьмеркой пик — череда неприятностей, грозящая тянуться довольно долго;

- с любой картой червовой масти — хорошие дружеские отношения, сложившиеся с кем-либо.

Туз:

с шестеркой любой масти — долгое путешествие;

- с десяткой пик — неожиданно свалившиеся вам на голову деньги;

- с тузом треф — есть смысл чего-то очень сильно бояться.

Именные расклады

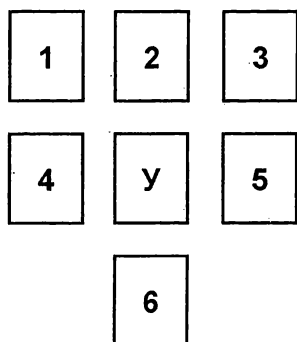
Всем известно, что магия имени таит в себе множество секретов, постичь которые суждено далеко не каждому. Для носителя каждого имени можно подобрать свой, индивидуальный расклад, который сможет прояснить судьбу конкретного человека и подсказать, как ему следует поступить в той или иной ситуации.

В предыдущих частях мы уже представили несколько именных раскладов. Среди них носители следующих мужских имен: Александр, Борис, Виктор, Даниил, Евгений, Егор, Илья, Иван, Кирилл, Леонид, Максим, Никита, Олег, Павел, Роман, Станислав, Тимофей. Не

обошли стороной мы и женские имена: Анастасия, Анна, Валентина, Галина, Дарья, Ирина, Кристина, Любовь, Марина, Надежда, Ольга, Полина, Регина, Светлана, Татьяна.

В данной части рассматривается по пять раскладов для носителей мужских и женских имен.

Расклад «Ульяна»



Ульяна — это русское имя, которое, тем не менее, имеет латинское происхождение. В свое время это имя было всего лишь разговорной формой древнего имени «Юлиана», что означало «из рода Юлиев» — очень знатного рода. Это имя ко многому обязывало его носительницу, поэтому Юлианами никогда не называли самых обыкновенных девушек, не имеющих знатного происхождения.

Со временем же это имя, проникнув на территорию Руси, получило иное звучание, превратившись из Юлианы в Ульяну. Этот вариант перестал быть всего лишь вариантом — таким образом, имя «Ульяна» отделилось от своего первообраза.

В настоящее время это имя совершенно не популярно, и крайне редко можно встретить в современном мире носительницу такого имени. Однако со временем это имя обещает снова набрать популярность, особенно если учесть повальную моду на старинные русские имена.

Ульяна жизнерадостна. Она умеет радоваться повседневным мелочам, является очень увлекающейся натурой. Вместе с тем все зависит от того, как воспитывать обладательницу этого имени — если держать ее в ежовых рукавицах, то она превратится в человека нелюдимого, замкнутого и молчаливого. Она с большой неохотой будет идти на контакт с окружающими, а об увлечениях и вовсе можно забыть.

Что касается энергетики Ульяны, то она довольно нестабильна — опять-таки все зависит от воспитания. Энергетика Ульяны может быть ключом и стать хорошим защитником как для нее самой, так и для ее близких, а может погаснуть окончательно и едва-едва теплиться внутри нее.

Персональная карта Ульяны — это восьмерка треф. Проводить расклад на обладательницу этого имени лучше всего по четвергам или пятницам на исходе дня, идеально подойдет фиолетовая силовая энергетическая свеча.

Для расклада возьмите полную колоду, насчитывающую пятьдесят две карты. Выложите персональную карту Ульяны, положите в центр стола. Остальные карты несколько раз перетасуйте, вытащите три карты сверху, две карты из середины и одну карту снизу.

Разложить их нужно следующим образом: первые три карты кладите в верхний ряд, над картой Ульяны, следующие две карты — слева и справа от карты Ульяны, последнюю карту — прямо под картой Ульяны, на ряд ниже.

Переворачивать и трактовать карты нужно ровно в том же порядке, в каком вы их раскладывали, слева направо.

Значения карт:

первая карта верхнего ряда — события прошлого, повлиявшие на текущую ситуацию в жизни Ульяны;

- вторая карта верхнего ряда — события настоящего, текущая ситуация в жизни Ульяны;

- третья карта верхнего ряда — вероятные события будущего, возможная ситуация в жизни Ульяны;

- первая карта среднего ряда — люди, которых можно назвать друзьями и союзниками Ульяны;

- вторая карта среднего ряда — люди, которых однозначно можно отнести к недоброжелателям Ульяны;

- первая карта нижнего ряда — призвание Ульяны, наиболее подходящий для нее род деятельности.

Подобным же образом можно гадать и на личную жизнь Ульяны. Такие девушки, как обладательница этого имени, обычно не пользуются большой популярностью у представителей противоположного пола, и им редко бывает легко найти подходящего спутника жизни.

Карты раскладываются, переворачиваются и тракуются точно так же, только значения отличаются от тех, кто указаны в основном раскладе.

Значения карт:

- первая карта верхнего ряда — прошлые отношения Ульяны, их полная характеристика;

- вторая карта верхнего ряда — ошибки, допущенные Ульяной в прошлых отношениях;

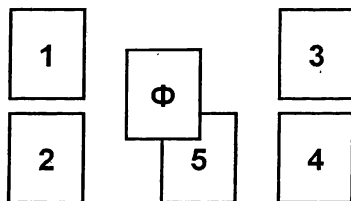
третья карта верхнего ряда — преимущества прошлых отношений Ульяны, положительные стороны;

- первая карта среднего ряда — характеристика нынешних отношений Ульяны;

- вторая карта среднего ряда — ответ на вопрос о том, являются ли нынешние отношения Ульяны последними, свяжет ли она жизнь с этим мужчиной;

- первая карта нижнего ряда — ждет ли Ульяну брак, будет ли он счастливым, долго ли он продлится.

Расклад «Федор»



Федор — это имя, пришедшее к нам из греческого языка и означающее «дарованный Богом» или «Божий дар». Отличительная черта всех носителей

этого имени — зашкаливающее, переходящее все границы упрямство, которое может сослужить Федору плохую службу. Не считая этого, однако, Федор обладает достаточно неплохим характером. Он отзывчив, рассудителен и является замечательным семьянином и защитником. Носители этого имени недоверчивы, однако на самых близких людей их недоверие не распространяется. Их преданность достойна уважения и восхищения.

Что касается энергетики Федора, то она так или иначе очень похожа на его характер, в частности — на его упрямство. Энергетика Федора на первый взгляд кажется стеной, глухой и непреодолимой, однако в том случае, если гадатель сумеет найти подход к нему, стена рухнет. При этом нужно учитывать, что расклад на обладателя этого имени еще никогда не получался с первой попытки. Вы можете пытаться снова и снова, пока не получите необходимую информацию — но не более трех раз в день, иначе карты вообще откажутся отвечать на ваши вопросы.

Итак, перед тем, как непосредственно приступить к гаданию, вам необходимо расслабиться. Сядьте в любимое кресло или на диван — главное, чтобы это было место вашего отдыха, место, где вы действительно целиком и полностью расслабляетесь. Посидите так некоторое время — обычно всем хватает десяти минут. Ничего не делайте — просто закройте глаза и позвольте вашим повседневным мыслям свободно течь сквозь ваше сознание и покидать его. После того, как это случится, сосредоточьтесь на имени человека, который является объектом вашего

гадания. Произнесите его несколько раз вслух и про себя, почувствуйте, как оно звучит, каково оно на вкус. Вспомните знакомых вам людей с этим именем, но только тех, с кем связаны положительные эмоции — это поможет вам избежать энергетических помех и шумов. Затем вспомните человека, на которого вы гадаете — пусть его имя, образ и воспоминания о нем сольются в одно целое. Теперь вы готовы. Если же вы за это время не смогли избавиться от навязчивых мыслей или внезапно появилось важное дело, которое нужно решать срочно, здесь и сейчас, оставьте гадание до следующего раза — в противном случае эффект может быть непредсказуемым.

Карта Федора — валет червей. Для расклада вам понадобится самая обычная игральная колода, насчитывающая тридцать шесть карт. Учитывая энергетику обладателя этого имени, раскладывать карты на столе можно только по часовой стрелке, никак иначе, в противном случае карты едва ли скажут вам правду — не то, что с первой попытки, а вообще.

Извлеките из колоды карту Федора и положите ее в центр стола. Тщательно перетасуйте все остальные карты, вытащите две карты сверху, две карты снизу и одну карту из середины, не глядя. Разложите их следующим образом: первые две карты нужно положить в небольшой вертикальный ряд справа от карты Федора, сверху вниз, следующие две — слева от карты Федора, так же сверху вниз, и, наконец, последнюю карту вам нужно положить прямо под картой Федора.

Трактуете карты в следующем порядке: сначала открываете две карты справа, потом нижнюю карту, потом две карты слева. При этом первые две карты открываете, как и раскладывали, сверху вниз, а последние две — снизу вверх. Будьте аккуратны в соблюдении всех этих нюансов, в противном случае расклад не будет удачным.

Вытащенные вами карты обладают следующими значениями:

- первая карта — то, как к Федору относятся окружающие люди, не имеет значения, где именно — в семье или на работе;

- вторая карта — то, как воспринимает окружающий мир и людей, населяющих его, сам Федор, отличительные черты его мировоззрения;

- третья карта — выбор, который кардинально изменит всю будущую жизнь Федора, судьбоносное решение, которое ему необходимо принять в скорейшем времени;

- четвертая карта — препятствия, из-за которых Федор будет очень долго тянуть с принятием этого решения;

- пятая карта — обстоятельства, которые пойдут Федору на пользу и в конечном итоге подтолкнут его к тому, чтобы наконец сделать правильный выбор.

Подобным образом можно гадать и на карьерный рост в жизни Федора. Такие люди, как он, упрямые и достаточно жесткие, обычно вкладываются в дело всей жизни с неизмеримым удовольствием. Они не уделяют много внимания личной жизни, предпочитая оставаться

одинокими трудоголиками. При этом каждый обладатель этого имени может достаточно легко сменить место работы, если поймет, что на нынешнем месте для него уже давно нет никаких перспектив.

Карты раскладываются, переворачиваются и тракуются в несколько ином порядке. Сначала вы вскрываете две карты слева от именной карты Федора, сверху вниз. Потом переворачиваете карту, которая находится на ряд ниже именной карты Федора. Напоследок вскрываете две карты справа от именной карты Федора — на сей раз снизу вверх.

Значения карт при этом будут следующими:

- первая карта — нынешнее положение Федора на его рабочем месте, высокий ли пост он занимает, как он сам относится к этой должности;

- вторая карта — то, как Федора воспринимают коллеги, относятся ли они к нему достаточно хорошо или благодаря им он является изгоем в коллективе, то, как смотрит на Федора его начальство;

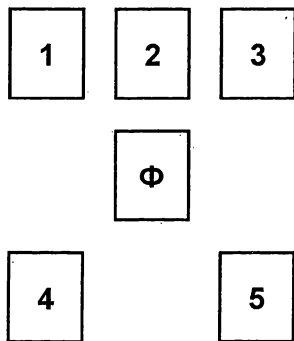
- третья карта — есть ли вообще вероятность того, что Федор на этом рабочем месте сможет продвинуться вверх по карьерной лестнице, или же ему лучше в срочном порядке сменить место работы и попробовать добиться чего-то большего, нежели то, что есть у него сейчас;

- четвертая карта — изменится ли отношение коллег Федора к нему после того, как он получит повышение (если вообще получит);

пятая карта — то, как будет после повышения (если таковое все же случится) относиться к Федору его руководитель, будет ли он возлагать на него большие надежды или, напротив, отмахнется от него.

После гадания смешайте все карты и не прикасайтесь к ним в течение одного дня — им нужно «отдохнуть».

Расклад «Фаина»



Имя «Фаина» пришло в Россию из греческого языка. Переводится оно как «ясная», «сияющая». В настоящее время, наряду с такими именами, как «Ульяна», «Прасковья», «Ефросинья», «Евлампия» и прочими, оно является одним из самых непопулярных женских имен. Пока оно встречается на территории нашей страны крайне редко, однако, как говорилось чуть ранее, благодаря повальной моде на старинные имена оно вполне может обрести былую популярность.

Носительницы этого имени обычно очень чувствительны, порывисты и импульсивны. Их способность чувствовать особенно тонко нередко оборачивается им

самим во вред. Фаина сперва делает что-то, а потом думает о последствиях, а это, сами понимаете, хорошо далеко не всегда.

Что касается энергетики обладательниц этого имени, то она полностью соответствует характеру. Энергетика Фаины нестабильна. Она то вспыхивает и разгорается ярким пламенем, возводя вокруг носительницы этого имени защитный барьер, то быстро затухает, практически сходит на «нет», делая свою владелицу на удивление незащитной и уязвимой.

Подходящая для Фаины карта — шестерка бубен. Гадают на обладательницу этого имени в понедельник, ранним утром, когда ничто не способно отвлечь гадалку от проведения ритуала, а мирская суэта еще не успеет захлестнуть все вокруг. Для расклада на Фаину возьмите голубую силовую энергетическую свечу, в крайнем случае — желтую, но лучше не рисковать. Несмотря на то, что в данном случае расклад должен пройти гладко и получиться с первого раза, необходимо соблюдать все условия для удачного ритуала.

Для начала возьмите простую игральную колоду, насчитывающую тридцать шесть карт. Вытащите оттуда именную карту Фаины, положите ее в самый центр стола. Оставшиеся карты несколько раз перемешайте, вытащите две карты сверху, одну карту из середины и две карты снизу.

Раскладывать их нужно так: первые две карты положите справа налево над картой Фаины, третью карту — прямо на карту Фаины, следующие две карты

— под картой Фаины. Переворачиваете и вскрываете карты ровно в том же порядке, в каком раскладывали их.

Значения карт:

- первая карта верхнего ряда — текущая ситуация в жизни Фаины, то, что происходит с ней сейчас;

- вторая карта верхнего ряда — проблемы, которые в настоящее время мешают Фаине идти дальше и всячески усложняют ей жизнь;

- карта среднего ряда — ситуация, сложившаяся в личной жизни Фаины, характеристика ее отношений, если таковые имеются;

- первая карта нижнего ряда — особенности отношений в семье Фаины, наличие конфликтов, причины их возникновения;

- вторая карта нижнего ряда — особенности отношений Фаины с коллективом на рабочем месте.

Подобным же образом проводится расклад на увлечение всей жизни Фаины. Такие импульсивные и тонко чувствующие люди, как обладательницы этого имени, как правило, относятся к так называемым творческим людям. Очень часто они мечутся от одного увлечения к другому, однако в том случае, если что-то увлечёт их намного сильнее, чем все, с чем они сталкивались раньше, Фаины могут превратить свое хобби в способ заработать.

Карты переворачиваются и трактуются в том же порядке, как и во время проведения основного расклада.

Значения карт:

- первая карта верхнего ряда — увлечения, которыми будет интересоваться Фаина до того, как обретет дело своей жизни;

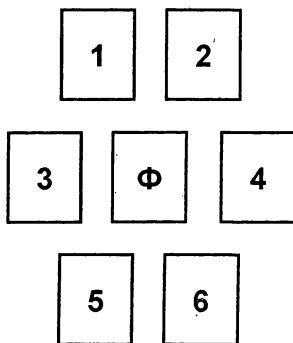
- вторая карта верхнего ряда — обстоятельства, которые подтолкнут Фаину к обретению того самого дела всей ее жизни;

- карта среднего ряда — характеристика увлечения, которое станет для Фаины делом всей ее жизни;

- первая карта нижнего ряда — ответ на вопрос о том, сможет ли Фаина извлечь для себя какую-либо финансовую выгоду благодаря этому новому увлечению;

- вторая карта нижнего ряда — возникнут ли какие-либо проблемы у Фаины на пути к постижению тайн и особенностей ее нового увлечения.

Расклад «Филипп»



Филипп — это имя, пришедшее к нам из греческого языка и означающее «любящий лошадей». В Древней

Греции конь считался главным символом человека честного и благородного, поэтому от носителей этого имени ждали, что они будут именно такими.

Вместе с тем нельзя сказать, что характер носителей данного имени соответствует его значению. В детстве у Филиппов глаза частенько бывают на мокром месте, более того, они очень обидчивы — но если первое с возрастом проходит, то второе никогда. Филиппы чрезмерно вспыльчивы, раздражительны, склонны к беспочвенным вспышкам агрессии. Из-за этого у них всегда возникает множество проблем как в личной жизни, так и на рабочем месте. Мало кто может долго терпеть рядом с собой настолько эмоционального и нестабильного человека.

Что касается энергетики Филиппа, то она способна очень сильно обжечь и оттолкнуть любого человека со способностями гадалателя, который решит подступиться к нему. Связываться с Филиппом — себе дороже, его энергетика не только защитит обладателя этого имени от магического воздействия любого рода, а еще и вернет удар по энергетике туда, откуда он был нанесен. Энергетика Филиппа — очень хороший защитник.

Итак, перед тем, как непосредственно приступить к гаданию, вам необходимо расслабиться. Сядьте в любимое кресло или на диван — главное, чтобы это было место вашего отдыха, место, где вы действительно целиком и полностью расслабляетесь. Посидите так некоторое время — обычно всем хватает десяти минут. Ничего не делайте — просто закройте глаза и позвольте вашим повседневным мыслям свободно течь сквозь ваше сознание и покидать его. После того,

как это случится, сосредоточьтесь на имени человека, который является объектом вашего гадания. Произнесите его несколько раз вслух и про себя, почувствуйте, как оно звучит, каково оно на вкус. Вспомните знакомых вам людей с этим именем, но только тех, с кем связаны положительные эмоции — это поможет вам избежать энергетических помех и шумов. Затем вспомните человека, на которого вы гадаете — пусть его имя, образ и воспоминания о нем сольются в одно целое. Теперь вы готовы. Если же вы за это время не смогли избавиться от навязчивых мыслей или внезапно появилось важное дело, которое нужно решать срочно, здесь и сейчас, оставьте гадание до следующего раза — в противном случае эффект может быть непредсказуемым.

Карта Филиппа — пиковый король. Расклад на обладателя этого имени, в общем-то, лучше вообще не проводить или проводить не чаще, чем раз в несколько месяцев. Если же вам позарез нужна какая-либо информация об этом человеке, постарайтесь сконцентрироваться или воспользуйтесь какими-либо атрибутами, увеличивающими силу карт.

Для расклада вам понадобится полная игральная колода, включающая в себя пятьдесят две карты. Учитывая энергетику обладателя этого имени, раскладывать карты на столе можно только по часовой стрелке, никак иначе, в противном случае карты едва ли скажут вам правду — не то, что с первой попытки, а вообще.

Извлеките из колоды карту Филиппа и положите ее в центр стола. Тщательно перетасуйте все остальные карты, вытащите две карты сверху, две карты снизу и

две карты из середины, не глядя. Разложите их следующим образом: первые две карты нужно положить в небольшой горизонтальный ряд над персональной картой Филиппа, слева направо, следующие две — слева и справа от карты Филиппа, и, наконец, пятую и шестую карты вам нужно положить прямо под картой Филиппа, слева направо.

Тракуйте карты ровно в том же самом порядке, в каком раскладывали их на столе. Будьте аккуратны в соблюдении всех этих нюансов, в противном случае расклад не будет удачным. Ни в коем случае не сбейтесь. Соблюдайте тишину и не забывайте, что в проведение расклада не должен вмешиваться никто — ни посторонние люди, ни близкие.

Вытащенные вами карты обладают следующими значениями:

- первая карта — события прошлого, так или иначе повлиявшие на создание текущей ситуации в жизни Филиппа, приведшие его к точке, на которой он находится сейчас;

- вторая карта — вероятные события будущего, которые могут произойти в жизни Филиппа и изменить ее в зависимости от внешних обстоятельств, от него самого не зависящих;

- третья карта — те самые внешние обстоятельства, способные так или иначе повлиять на ход событий жизни Филиппа и изменить ее кардинальным образом. Повлиять на них он никак не может;

- четвертая карта — то, что может сделать сам Филипп для того, чтобы изменить свою жизнь к лучшему;

- пятая карта — люди, которые помогут Филиппу на пути к переменам в его жизни;

- шестая карта — люди, которые всеми силами будут препятствовать переменам в жизни Филиппа, его недоброжелатели.

Подобным образом можно гадать и на отношения Филиппа с окружающими людьми во всех сферах его жизни. Как говорилось чуть выше, все обладатели этого имени — люди очень переменчивые и оттого безмерно конфликтные. С ними очень нелегко поладить, однако встречаются все-таки люди, которые готовы рискнуть и приблизиться к Филиппу вплотную.

Карты раскладываются, переворачиваются и трактуются в обратном порядке, а не так, как во время основного расклада. Таким образом, шестая карта становится первой. Самое важное — ничего не перепутать, особенно если учесть, насколько проблематично в принципе провести расклад на обладателя этого имени.

Значения карт при этом будут следующими:

- первая карта — то, как относится к Филиппу его семья, часто ли он конфликтует с родственниками и в чем чаще всего кроется причина этих конфликтов;

- вторая карта — то, что в настоящее время происходит в личной жизни Филиппа, если таковая имеется, как относится к Филиппу его вторая половина, грозит ли им в ближайшее время разрыв;

- третья карта — то, как к Филиппу относятся на рабочем месте, легко ли он ладит с коллегами и начальством или же, напротив, Филиппа воспринимают очень

негативно и стараются контактировать с ним по минимуму;

- четвертая карта — что должен сделать Филипп для того, чтобы отношение окружающих людей к нему изменилось в лучшую сторону;

- пятая карта — ошибки, которые совершают окружающие в общении с Филиппом, их доля вины во время того или иного конфликта;

- шестая карта — внешние обстоятельства, которые помогут Филиппу изменить его положение в общении с окружающими людьми в лучшую сторону, совет, как уменьшить конфликтность.

После гадания смешайте все карты и не прикасайтесь к ним в течение одного дня — им нужно «отдохнуть».

Расклад «Элина»

Это имя пришло в Россию из древнегреческого языка и переводится как «гречанка». Связано это с тем, что греков называли элинами. В настоящее время многие ошибочно полагают, что имя «Элина» пришло к нам из одного из тюркских языков, однако это, как видите, далеко не так.

Обладательница этого имени с детства имеет очень непростой характер. Элина немного высокомерна, заносчива, донельзя прямолинейна. Она привыкла брать от жизни все и с легкостью добивается всего, что только пожелает. Однако, несмотря на все сложности ее характера, обладательница этого имени — человек добрый и довольно милосердный.

Энергетика Элины очень бурная и интенсивная. Она надежно защищает носительницу этого имени от любого магического воздействия извне, однако немного нестабильна, и при желании каждый гадатель может найти в такой энергетике брешь. Из-за такой интенсивности Элина очень часто «выдыхается» на энергетическом уровне, ей постоянно нужно носить с собой какие-либо талисманы, способные поделиться с ней энергетикой, в противном случае защиты хватит на совсем короткий промежуток времени.

Персональная карта Элины — дама треф. Расклады на носительницу этого имени лучше всего проводить по четвергам в первой половине дня, используя при этом желтую силовую энергетическую свечу. Впрочем, лучше будет, если вы вообще воздержитесь от проведения расклада на Элину — он получается один раз из десяти-пятнадцати, только в том случае, если вам повезет и энергетика обладательницы этого имени будет ослаблена.

Для расклада на Элину вам понадобится полная колода, насчитывающая пятьдесят две карты. Сперва достаньте персональную карту Элины и выложите ее в центр стола, после этого перетасуйте колоду несколько раз.

Одну карту вам нужно вытащить сверху, две карты снизу и две карты из середины. Разложить их следует таким образом: первую карту кладете над картой Элины, вторую и третью карты — слева и справа от карты Элины, четвертую и пятую карты — ровно под второй и третьей.

Перевоорачивать и трактовать карты стоит в том же порядке, в каком вы раскладывали их.

Значения карт:

- первая карта — текущая ситуация в жизни Элины;
- вторая карта — обстоятельства, которые смогут изменить жизнь Элины в лучшую сторону;
- третья карта — обстоятельства, которые ни в коем разе не пойдут Элине на пользу;
- четвертая карта — возможные события будущего в жизни Элины; которые произойдут, только если она сама приложит какие-либо усилия;
- пятая карта — события в жизни Элины, которые произойдут независимо от ее желания.

Подобным образом можно гадать и на карьерный рост в жизни Элины — такие независимые и деловые женщины, как носительница этого имени, как правило, уделяют работе гораздо больше времени и сил, чем личной жизни. За дело своей жизни Элина готова ударить голыми руками и переступить через любого, кто препятствует ее продвижению по карьерной лестнице. Однако стоит ли игра свеч?

Карты перевоорачиваются и трактуются в том же порядке, как и в основном раскладе.

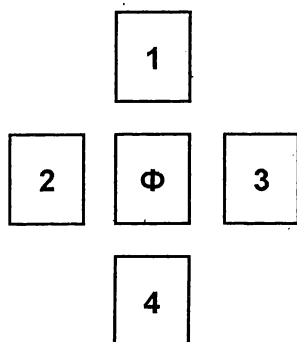
Значения карт:

- первая карта — нынешнее положение Элины на рабочем месте;
- вторая карта — отношение коллег к Элине;
- третья карта — отношения начальства к Элине;

- четвертая карта — возможен ли карьерный рост на нынешнем рабочем месте, или Элине стоит поменять место работы в скором времени;

- пятая карта — изменится ли отношение начальства и коллег к Элине в том случае, если она получит повышение.

Расклад «Эрик»



Это мужское имя пришло в Россию из древнегерманского языка и имеет несколько вариантов перевода. Бытует мнение, что оно означает «благородный предводитель», но может это имя переводиться как «честный», а также как «могущественный». В настоящее время это имя приобрело неожиданную популярность, и в России можно встретить все больше родителей, которые с удовольствием бы назвали этим именем своего сына.

При этом характер обладателей этого имени представляет собой полную противоположность двум его переводам. Эрика нельзя назвать ни могущественным, ни предводителем. Каждый носитель этого имени очень мягок и добросердечен, кое-кто может даже счесть его

бесхребетным. Добротой Эрика обычно беззастенчиво пользуются окружающие люди. Но вместе с тем он очень редко вступает с кем-то в конфликт — благодаря его мягкому характеру люди любят его.

Энергетика Эрика так же мягка, как и его характер. Кажется, что она едва-едва теплится, но на самом деле барьер, возведенный вокруг носителя этого имени, под силу пробить далеко не каждому гадателю. Неразличимость энергетики Эрика — скорее, защитная маскировка. Она очень стабильна и постоянно поддерживает уровень сил обладателя этого имени.

Персональная карта Эрика — десятка червей. Расклад на обладателя этого имени не должен вызывать у гадателей много проблем, однако нужно быть очень аккуратным и осторожным. Как говорилось чуть выше, энергетика Эрика на удивление ровная, поэтому он очень чутко реагирует на любое магическое воздействие извне.

Итак, перед тем, как непосредственно приступить к гаданию, вам необходимо расслабиться. Сядьте в любимое кресло или на диван — главное, чтобы это было место вашего отдыха, место, где вы действительно целиком и полностью расслабляетесь. Посидите так некоторое время — обычно всем хватает десяти минут. Ничего не делайте — просто закройте глаза и позвольте вашим повседневным мыслям свободно течь сквозь ваше сознание и покидать его. После того, как это случится, сосредоточьтесь на имени человека, который является объектом вашего гадания. Произнесите его несколько раз вслух и про себя, почувствуйте, как оно звучит, каково оно на вкус. Вспомните знакомых

вам людей с этим именем, но только тех, с кем связаны положительные эмоции — это поможет вам избежать энергетических помех и шумов. Затем вспомните человека, на которого вы гадаете — пусть его имя, образ и воспоминания о нем сольются в одно целое. Теперь вы готовы. Если же вы за это время не смогли избавиться от навязчивых мыслей или внезапно появилось важное дело, которое нужно решать срочно, здесь и сейчас, оставьте гадание до следующего раза — в противном случае эффект может быть непредсказуемым.

Для расклада на носителя этого имени вам потребуется самая обыкновенная игральная колода, включающая в себя тридцать шесть карт. В первую очередь достаньте именную карту Эрика, выложите ее в центр стола. Все оставшиеся карты как следует перетасуйте.

Достаньте одну карту сверху, две карты из середины и одну карту снизу. Разложите их следующим образом: первую карту положите на ряд выше, прямо над именной картой Эрика, следующие две карты — справа и слева от карты Эрика, четвертую карту — на ряд ниже, прямо под именной картой Эрика.

Переворачиваются и трактуются карты ровно в том же порядке, в каком вы раскладывали их только что.

Значения карт:

- первая карта — события прошлого, которые привели к созданию текущей ситуации в жизни Эрика;
- вторая карта — события настоящего, текущая ситуация, нынешнее положение вещей в жизни Эрика;
- третья карта — вероятные события будущего, ко-

которые могут произойти в жизни Эрика в зависимости от внешних обстоятельств;

- четвертая карта — те самые внешние обстоятельства, которые могут повлиять на возможное будущее Эрика.

Примерно таким же образом гадают и на состояние личных отношений Эрика. Как говорилось чуть выше, из-за его излишне мягкого характера окружающие люди — в том числе и представительницы противоположного пола — беззастенчиво им пользуются. Поэтому найти подходящую спутницу жизни Эрику практически невозможно.

Карты выкладываются, переворачиваются и трактуются ровно в том же самом порядке, как и при выполнении основного расклада.

Значения карт:

- первая карта — женщина, которая имеет большое значение для Эрика в настоящее время;

- вторая карта — проблемы в нынешних отношениях Эрика;

- третья карта — каким будет брак Эрика, сколько он продлится, станет ли он счастливым в этом браке;

- четвертая карта — плюсы и минусы в будущей семейной жизни Эрика.

После гадания смешайте все карты и не прикасайтесь к ним в течение одного дня — им нужно «отдохнуть».

Расклад «Юлия»

Существует несколько вариантов происхождения этого имени. Согласно одним источникам, оно пришло в нашу страну из древнегреческого языка и переводится как «пушистая», «волнистая». Другие же источники утверждают, что это имя пришло к нам из Рима и является женским вариантом имени «Юлий». Есть и третья версия — и, согласно ей, имя «Юлия» пришло из Скандинавии, и означало оно там «рожденная в Рождество».

В настоящее время это имя является очень популярным в нашей стране. И неудивительно, потому что характер у носительниц данного имени, как правило, золотой. Если в детстве Юлия капризна и взбалмошна, то уже ближе к подростковому возрасту ее характер выправляется. Обладательницы этого имени спокойны и рассудительны всегда, когда это необходимо. В остальное же время Юлия — настоящая душа компании, фонтан идей. Она поддержит любого, кто нуждается в этом, она всегда находится «на первых ролях» и предпочитает братья за все, что только можно.

Энергетика Юлии — довольно яркая и очень ровная, стабильная. Юлия постоянно получает необходимую подпитку, поэтому надежно защищена от любого магического воздействия извне. Энергетика обладательниц этого имени похожа на теплое согревающее пламя, горящее спокойно и поначалу не очень заметно.

Персональная карта Юлии — дама червей. Гадать на обладательницу этого имени лучше всего по воскресеньям во второй половине дня. Лучшим вариантом будет красная силовая энергетическая свеча.

Расклад на Юлию не должен вызвать у гадателя особых проблем, несмотря на защитную функцию энергетики. Главное — обязательно соблюсти все условия проведения данного расклада.

Вам понадобится полная колода, насчитывающая пятьдесят две игральные карты. Вытащите из нее персональную карту Юлии и положите ее в центр стола, на котором гадаете. Теперь как следует перетасуйте остальные карты.

Вытащите одну карту сверху, одну карту из середины и две карты снизу. Разложите их следующим образом: первую карту положите на ряд выше, прямо над именной картой Юлии; вторую карту положите прямо на именную карту Юлии; третью и четвертую карты положите на ряд ниже, слева и справа от именной карты Юлии.

Разворачиваться и трактоваться карты должны в том же порядке, в каком вы разложили их.

Значения карт:

- первая карта — актуальные проблемы в жизни Юлии;
- вторая карта — характеристика личных отношений Юлии;
- третья карта — отношение к Юлии на рабочем месте;
- четвертая карта — возможные события будущего Юлии, которые непременно произойдут, если она приложит определенные усилия.

Подобным же образом проводят гадание на семейные проблемы Юлии. Из-за ее излишней активности облада-

тельница этого имени очень часто может конфликтовать с родственниками, особенно если они сторонники так называемого «сидячего» образа жизни.

Карты выкладывают, переворачивают и трактуют в том же порядке, как и во время проведения основного расклада.

Значения карт:

- первая карта — как Юлия относится к своим родственникам;

- вторая карта — как родственники Юлии воспринимают ее;

третья карта — проблемы, которые имеются у Юлии в отношениях с родственниками;

четвертая карта — меры, которые Юлия должна принять, чтобы конфликты сошли на «нет».

Расклад «Юрий»

Мужское имя «Юрий» пришло в нашу страну из Древней Греции и с греческого языка переводится как «земледелец». В настоящее время оно не является популярным — мало кто, как ни странно, называет сыновей этим именем. Вместе с тем можно сказать, что это большая ошибка, особенно если учесть, что от имени чаще всего зависит характер человека.

Характер Юрия более чем хорош, хотя и не без своих недостатков. Владелец этого имени мягок, очень часто погружен в себя, далеко не всегда идет на контакт. Юрий достаточно добр и неконфликтен, предпочитает не вмешиваться в чужие ссоры, однако всегда поможет

советом, если его попросят. Юрий — хороший муж и замечательный отец. Он спокоен и рассудителен, хотя в рассудительности и заключается основной его недостаток — очень часто обладатель этого имени перегибает палку в погоне за разумом и напрочь игнорирует чувства.

Энергетика Юрия представляет собой ровный, размеренно текущий поток, который не иссякнет, даже если мир перевернется. При этом она не защищает обладателя этого имени, а стабилизирует расход его сил, помогая Юрию обходиться без подпитки как можно более долго. Обладатель этого имени совершенно не защищен от магического воздействия извне и очень часто становится жертвой различных проклятий и сглазов.

Итак, перед тем, как непосредственно приступить к гаданию, вам необходимо расслабиться. Сядьте в любимое кресло или на диван — главное, чтобы это было место вашего отдыха, место, где вы действительно целиком и полностью расслабляетесь. Посидите так некоторое время — обычно всем хватает десяти минут. Ничего не делайте — просто закройте глаза и позвольте вашим повседневным мыслям свободно течь сквозь ваше сознание и покидать его. После того, как это случится, сосредоточьтесь на имени человека, который является объектом вашего гадания. Произнесите его несколько раз вслух и про себя, почувствуйте, как оно звучит, каково оно на вкус. Вспомните знакомых вам людей с этим именем, но только тех, с кем связаны положительные эмоции — это поможет вам избежать энергетических помех и шумов. Затем вспомните человека, на которого вы гадаете — пусть его имя, образ и

воспоминания о нем сольются в одно целое. Теперь вы готовы. Если же вы за это время не смогли избавиться от навязчивых мыслей или внезапно появилось важное дело, которое нужно решать срочно, здесь и сейчас; оставьте гадание до следующего раза — в противном случае эффект может быть непредсказуемым.

Для расклада на носителя этого имени вам понадобится полная игральная колода, насчитывающая пятьдесят две карты. Персональная карта Юрия — король бубен. Вытащите эту карту, положите ее в центр стола, за которым гадаете. Оставшиеся карты хорошо перетасуйте.

Не глядя, вытащите из колоды две карты сверху и две карты снизу. Разложите их следующим образом: первые две карты положите над и под картой Юрия, третью и четвертую карту — справа и слева от карты Юрия.

Разворачивать и трактовать карты нужно ровно в том же порядке, в каком вы разложили их.

Значения карт:

верхняя карта — проблемы, которые мешают Юрию жить в настоящее время;

- правая карта — усилия, которые он должен приложить для того, чтобы избавиться от этих проблем;

нижняя карта — возможные будущие проблемы Юрия;

- левая карта — меры, которые он должен принять для того, чтобы предотвратить появление этих проблем.

Подобным же образом гадают на состояние здоровья Юрия. К большому сожалению, все носители

этого имени обладают очень слабым здоровьем — или, в крайнем случае, их заболевания просто долгое время не проявляются.

Карты раскладываются, переворачиваются и тракуются точно так же, как и в основном раскладе.

Значения карт:

- верхняя карта — наследственные заболевания, которыми может быть болен Юрий;

- правая карта — хронические заболевания, к которым у Юрия имеется предрасположенность;

- нижняя карта — меры, которые должны принять сотрудники медицинских учреждений, чтоб помочь Юрию;

- левая карта — меры, которые может принять он сам, чтобы поправить здоровье.

После гадания смешайте все карты и не прикасайтесь к ним в течение одного дня — им нужно «отдохнуть».

Расклад «Яна»

Это популярное в наше время женское имя пришло к нам из древнееврейского языка. Переводится оно как «милость Божья», что подразумевает, что само рождение Яны должно быть для ее родителей даром Бога, проявлением его милости.

Однако если подробно рассмотреть характер носительницы этого имени, окажется, что «милостью Божьей» она является в последнюю очередь. С самого детства Яна очень капризна и требовательна, манерна. Она — из тех, кто в каждом кругу общения предпочитает

надевать по новой маске, в зависимости от обстоятельств. Яна очень амбициозна и ради достижения собственной цели не только гору свернет, но и наступит человеку, оказавшемуся на ее пути, на горло. Вместе с тем в общении Яна кажется очень приятным и дружелюбным человеком — однако ключевое слово тут, разумеется, «кажется».

Энергетика Яны неудержима, и связываться с носителем этого имени не стоит. Она, как Филипп, не только заметит магическое воздействие извне, но и вернет его тому, кто попытался воздействовать на нее. Энергетика обеспечивает Яне добротную, крепкую защиту, а также стабилизирует ее силы и не дает расходовать их понапрасну. Не всякий гадатель сможет почувствовать эту энергетику при столкновении с Яной, однако рисковать не следует.

Персональная карта Яны — дама трэф. Лучше всего совершать расклад на носительницу этого имени в пятницу вечером, когда мирская суета способна обойти гадателя стороной. Используйте черную силовую энергетическую свечу.

Для расклада на Яну вам понадобится простая игральная колода, насчитывающая тридцать шесть карт. Возьмите персональную карту Яны и выложите ее на стол. Теперь перемешайте остальные карты.

Вытащите одну карту сверху, одну карту снизу и одну карту из середины. Выложите их под персональной картой Яны в один горизонтальный ряд, слева направо, чтобы вторая карта лежала прямо под картой Яны.

Значение карт:

- первая карта — прошлое Яны, повлиявшее на создание текущей ситуации в ее жизни;

- вторая карта — настоящее Яны, нынешнее положение вещей;

- третья карта — возможное будущее Яны, которое может случиться в зависимости от внешних обстоятельств.

Таким же образом можно погадать и на отношения Яны с окружающими людьми. Как правило, людям вроде нее очень сложно с кем-то поладить, потому что она — человек очень вспыльчивый и конфликтный.

Карты выкладываются точно так же, а разворачиваются и трактуются в обратном порядке. То есть первая карта становится третьей, ничего не перепутайте.

Значения карт:

- первая карта — самый большой конфликт, который в настоящее время доставляет Яне значительный дискомфорт;

- вторая карта — меры, которые примет противоположная сторона, чтобы загладить конфликт;

третья карта — меры, которые должна принять сама Яна.

Расклад «Яков»

Это старинное имя пришло в нашу страну из древнееврейского языка. Оно переводится как «последователь». Сейчас это имя совершенно не популярно,

хотя в связи с повальной модой на старинные имена, конечно, может вернуть былую популярность. Однако пока в это верится с трудом.

Характер Якова сложноват, но не без достоинств, разумеется. Владелец этого имени весьма консервативен, с большой настороженностью относится к новым знакомствам и предпочтет видеть рядом с собой только проверенных людей. Вместе с тем он не обладает решительностью, и для того, чтобы сделать какой-то конкретный выбор, Якову требуется достаточно долгое время. Из-за этого многие окружающие считают его тугодумом, но на самом деле он просто излишне рассудителен и немного нерешителен. Общаться с Яковом очень тяжело, но, если вы попадете в категорию тех самых «проверенных людей», вернее друга вам просто не сыскать.

Энергетика Якова очень тяжелая, душащая. Гадателям лучше попросту не соваться к владельцам этого имени, потому что их энергетика способна с легкостью забить чужую, встреченную на пути. Раскладывать карты на Якова даже немного небезопасно, пусть он и совершенно невосприимчив к магическому воздействию. За него это сделает его энергетика — она многократно усилит посланный удар и отправит обратно, и не исключено, что самому гадателю потом будет во сто крат хуже, чем Якову.

Итак, перед тем, как непосредственно приступить к гаданию, вам необходимо расслабиться. Сядьте в любимое кресло или на диван — главное, чтобы это было место вашего отдыха, место, где вы действительно целиком и полностью расслабляетесь. Посидите

так некоторое время — обычно всем хватает десяти минут. Ничего не делайте — просто закройте глаза и позвольте вашим повседневным мыслям свободно течь сквозь ваше сознание и покидать его. После того, как это случится, сосредоточьтесь на имени человека, который является объектом вашего гадания. Произнесите его несколько раз вслух и про себя, почувствуйте, как оно звучит, каково оно на вкус. Вспомните знакомых вам людей с этим именем, но только тех, с кем связаны положительные эмоции — это поможет вам избежать энергетических помех и шумов. Затем вспомните человека, на которого вы гадаете — пусть его имя, образ и воспоминания о нем сольются в одно целое. Теперь вы готовы. Если же вы за это время не смогли избавиться от навязчивых мыслей или внезапно появилось важное дело, которое нужно решать срочно, здесь и сейчас, оставьте гадание до следующего раза — в противном случае эффект может быть непредсказуемым.

Для расклада на носителя этого имени вам потребуется простая игральная колода, насчитывающая тридцать шесть карт. Персональная карта Якова — шестерка пик. Достаньте ее из колоды и выложите на стол, оставшиеся карты перемешайте.

Вытащите, не глядя, одну карту сверху, две карты из середины и одну карту снизу. Разложите их следующим образом: первую карту положите над картой Якова, вторую и третью — справа и слева от карты Якова, и четвертую — ровно под картой Якова.

Разворачивать и трактовать карты стоит в том же порядке, в каком вы раскладывали их на столе.

Значения карт:

- верхняя карта — прошлое Якова, подтолкнувшее его к текущей ситуации;
- правая карта — настоящее Якова, нынешнее положение вещей;
- нижняя карта — возможное будущее Якова;
- левая карта — те меры, которые он должен принять для достижения этого будущего.

Точно так же имеет смысл гадать на личную жизнь Якова. Несмотря на то, что он пользуется успехом у представительниц прекрасного пола, долго рядом с ним не может находиться никто — Яков немного зануден и, как мы уже говорили, излишне консервативен.

Карты раскладываются и трактуются в том же порядке, как и при проведении основного именованного расклада.

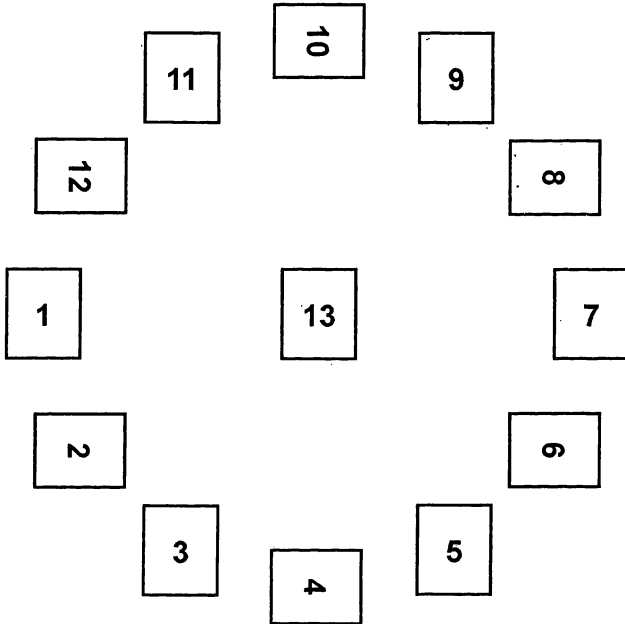
Значения карт:

- верхняя карта — основные ошибки, допущенные Яковым в период прошлых отношений;
- правая карта — характеристика нынешних личных отношений Якова;
- нижняя карта — есть ли у этих отношений будущее;
- левая карта — что должен сделать Яков, чтобы женщина, в настоящее время находящаяся рядом с ним, связала с ним жизнь.

После гадания смещайте все карты и не прикасайтесь к ним в течение одного дня — им нужно «отдохнуть».

Прочие расклады

Расклад «Положение вещей»



Общий расклад на положение дел, один из наиболее полных. Этот расклад внешне напоминает часы. Для него вам понадобится полная игральная колода, насчитывающая пятьдесят две карты. Как следует перемешайте эту колоду, не глядя, снимите сверху двенадцать карт, а тринадцатую вытащите снизу.

Игральные карты выкладываются на воображаемые деления (сектора), начиная с девятого часа и далее против часовой стрелки. Тринадцатую же карту положите ровно в центр. Чередуйте расположение карт, одну кладите вертикально, вторую — горизонтально.

Тринадцатая карта должна лежать вертикально.

Значения карт в этом раскладе следующие:

первая карта — общая характеристика личности спрашивающего, его типа и характера;

- вторая карта — эта карта показывает финансовый достаток и материальное положение спрашивающего;

третья карта — эта карта показывает аспекты семейного положения спрашивающего. Может показать подводные камни;

- четвертая карта — эта карта покажет вам эмоциональное состояние вашего дома;

- пятая карта — эта позиция характеризует ваш творческий потенциал и способности к самовыражению;

- шестая карта — эта карта является отображением вашего взаимодействия с внешним миром, а также характеризует ваше здоровье;

- седьмая карта — эта карта характеризует ваши любовные дела и брак, если вы женаты или замужем;

- восьмая карта — не самая приятная карта в этом раскладе — она говорит о смерти вокруг вас или же о наследстве;

- девятая карта — эта карта отображает часть вашей жизни, связанную с получением образования (в широком понятии) и с путешествиями;

десятая карта — эта карта дает представление о карьере гадателя и о его социальном положении в обществе;

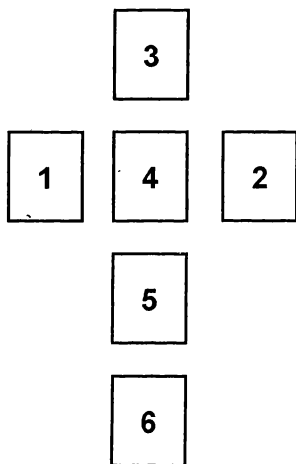
- одиннадцатая карта — эта позиция характеризует ваши дружеские отношения с окружающим, а также дает представление о том, что доставляет вам удовольствие;

двенадцатая карта — данная позиция может характеризовать ваш внутренний мир, а также состояние вашей психики;

- тринадцатая карта — карта-вывод, карта-итог.

Если этот расклад не удалось провести с первого раза, вы можете повторить его, но только еще один раз. В том случае, если не удалась и вторая попытка, отложите карты до следующего дня, не беспокойте их почем зря.

Расклад «Карточный крест»



Этот расклад целиком и полностью направлен на вашу работу над собой. Только изменив самого себя, вы

можете изменить и окружающий мир — и данный расклад поможет вам понять, в каком направлении стоит двигаться.

Для того чтобы провести данный расклад, вам понадобится полная игральная колода, насчитывающая пятьдесят две карты. Как следует перетасуйте эту колоду несколько раз, затем, не глядя, вытащите две карты сверху, две карты из середины и две карты снизу. Оставшиеся карты отложите.

По горизонтали вы располагаете первую, четвертую и вторую картой. Над четвертой — третью карту. Под четвертой — пятую и шестую карты. Таким образом ваши карты образуют крест.

Толковать их нужно так:

- первая карта — ответ на вопрос о том, что делать и как относиться к самому себе;

- вторая карта — ответ на вопрос о том, что делать и как относиться к окружающим людям;

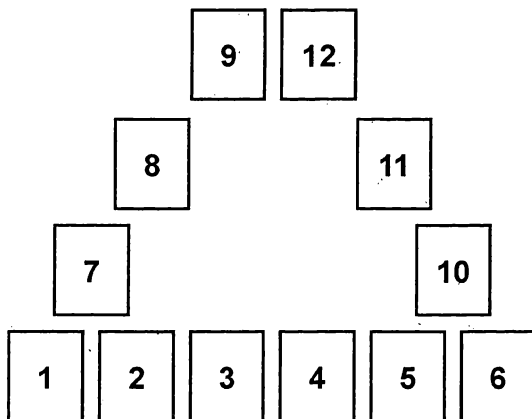
- третья карта — ответ на вопрос о том, что делать и как относиться к влияниям, не поддающимся вашему контролю;

- четвертая карта — общая линия поведения, которую вы должны выработать в текущей ситуации;

- пятая карта — это ответ на вопрос, как вам нужно действовать в будущем;

шестая карта — это ответ на вопрос о том, что ждет вас в итоге при соблюдении вышеперечисленных условий.

Расклад «Любовный треугольник»



Данный расклад призван помочь вам в премудростях отношений. Если вашей любви мешает кто-то третий, то этот расклад — именно то, что вам нужно.

Если вы подозреваете свою вторую половину в измене, то стоит действовать так.

Для начала возьмите простую игральную колоду, включающую в себя тридцать шесть карт. Перетасуйте карты несколько раз, после чего вытащите, не глядя, две карты сверху, две карты их середины и две карты снизу.

Перетасуйте оставшиеся карты снова, после чего вытащите две карты снизу, две карты из середины и две карты сверху.

Раскладывать же их нужно подобным образом. Это кажется простым только на первый взгляд, поэтому постарайтесь ничего не перепутать, иначе карты могут солгать вам.

Разложите внизу по горизонтали шесть карт, вытасненных после первого перемешивания колоды. Над первыми тремя картами по наклонной (наподобие катета треугольника) расположите седьмую, восьмую и девятую карты. Над четвертой, пятой и шестой картами точно так же расположите десятую, одиннадцатую и двенадцатую карты.

Истолковывать данный расклад нужно следующим образом:

карты с первой по шестую, вытасненные после первого перемешивания колоды — это ваша вторая половина;

- первая, вторая и третья карты — отношение вашей второй половины к первому объекту (в данном случае это вы);

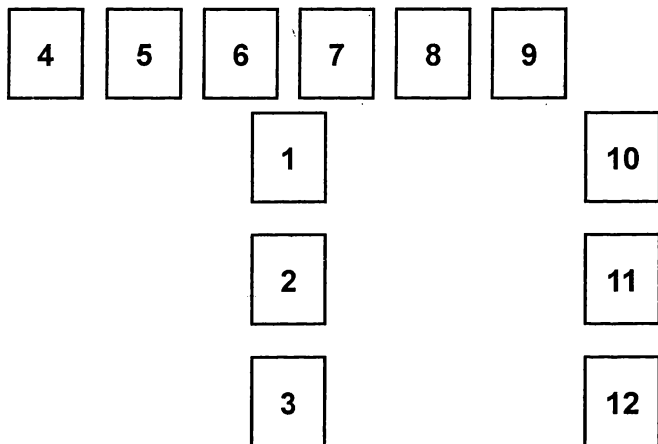
- четвертая, пятая и шестая карты — отношение вашей половины к «третьему лишнему»;

- седьмая, восьмая и девятая карты — ваше отношение ко второй половине;

- десятая, одиннадцатая и двенадцатая карты — отношение «третьего лишнего» к вашей второй половине.

В том случае, если у вас не получилось провести этот расклад и получить на интересующий вопрос четкий и корректный ответ, лучше подождите до следующего дня. В противном случае карты вообще могут замолчать.

Расклад «Трифон»



Этот расклад связан с разрешением житейских трудностей. Назван он так по имени святого мученика Трифона, которому посвящена икона «Скорого помощника». Если у вас проблемы в семье или быту — лучшего расклада, пожалуй, не найти.

Для такого расклада вам потребуется простая игральная колода, насчитывающая тридцать шесть карт. Расклад многоуровневый, поэтому вам понадобятся еще и три силовых энергетических свечи — только на то время, когда вы будете тянуть карты. Не нужно думать, что процедура вытаскивания карт из колоды не заслуживает внимания. Для этого нужна повышенная концентрация, ведь от того, какие карты вы вытащите, зависит исход расклада.

Зажгите первую энергетическую свечу, перетасуйте колоду несколько раз. Вытащите, не глядя, две карты сверху и две карты из середины. Дайте свече

догореть, пусть для этого и потребуется дополнительное время.

Теперь зажгите вторую энергетическую свечу, снова несколько раз перемешайте карты. Вытащите две карты снизу и две карты из середины. Вторая свеча, естественно, тоже должна догореть.

Наконец, зажгите третью энергетическую свечу. В очередной раз перетасуйте колоду (а лучше не единожды), вытащите две карты сверху и две карты снизу. Дайте третьей свече догореть. Только теперь вы можете приступить к раскладу.

Таким образом, всего карт в раскладе двенадцать. Они выкладываются в виде буквы «Т».

Первые три карты идут вертикальной линией снизу вверх: первая, вторая, третья. Над ними выкладываются следующие шесть. Десятая, одиннадцатая и двенадцатая карты стоят особняком, недалеко от первых трех в точно таком же положении.

Карты разворачиваются и трактуются точно в том же порядке, в каком вы раскладывали их на столе.

Как следует истолковывать данный расклад:

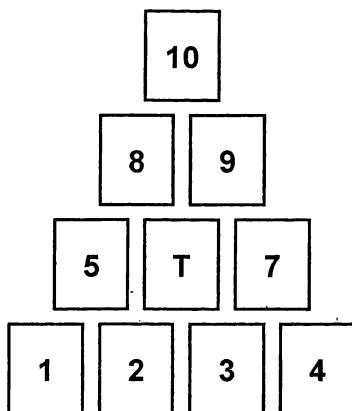
- первая, вторая и третья карты — ваши нынешние проблемы, то, что вас беспокоит;

четвертая, пятая и шестая карты — первая проблемная ситуация;

- седьмая, восьмая и девятая карты — вторая проблемная ситуация;

- десятая, одиннадцатая и двенадцатая карты — блок ваших непосредственных помощников. Именно эти карты указывают на то, к кому вам следует обратиться.

Расклад «Колесница»



Этот расклад неразрывно связан с любого рода движением, переменами, обновлениями. Он поможет вам прояснить нынешнее положение дел и укажет вам на то, истинны события и отношения вокруг вас или двусмысленны. Если же вы желаете узнать, что вас ждет во время путешествия, то обращаться необходимо тоже к раскладу «Колесница».

Возьмите простую игральную колоду, насчитывающую тридцать шесть карт, и несколько раз перемешайте ее. Для проведения этого расклада необходим сигнификатор — пиковый туз — вокруг которой и будут располагаться все остальные. Вытащите эту карту из колоды, оставшиеся карты перетасуйте снова, туза же выложите в центр стола.

Теперь тяните карты. Пять карт вытащите, не глядя, сверху, три карты из середины и две карты снизу. Оставшиеся карты отложите.

Вам необходимо будет выстроить пирамиду. Четыре карты внизу, три карт на ряду выше (шестая, центральная — пиковый туз), две карты, восьмая и девятая, над ними, и десятая карта, венчающая пирамиду.

Трактовать карты в данном случае следует таким образом:

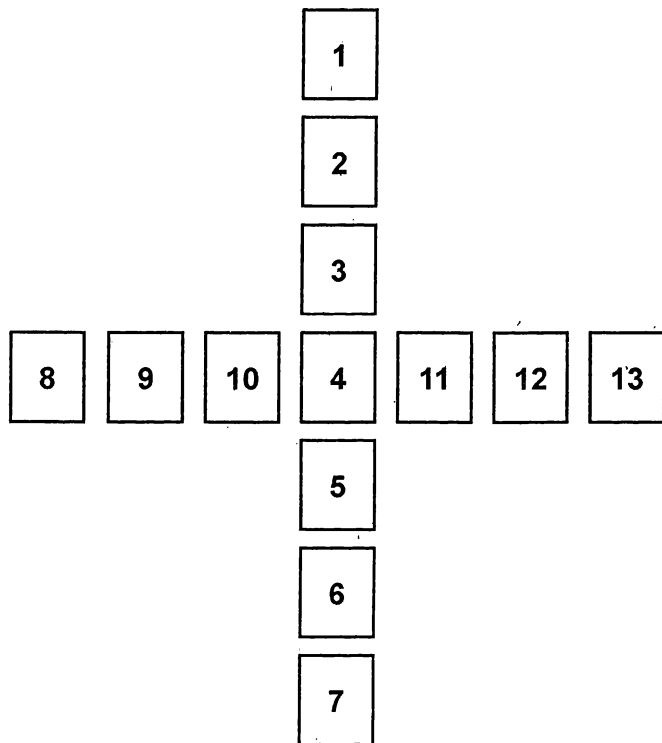
карты с первой по четвертую — это фундамент пирамиды. Он указывает вам на текущую ситуацию, проясняет ваше нынешнее положение;

следующие три карты, с пятой по седьмую — дальнейшее развитие событий. Это то, что ждет вас в ближайшем будущем;

- две карты над ними, восьмая и девятая — окончательное решение. Это то, к чему вы должны двигаться;

- последняя, десятая карта — итог. То, к чему вы в результате придете.

Расклад «Карта пятой раны»



Этот расклад является одним из самых популярных, поскольку помогает выявить истинную причину вашего беспокойства, проблему, которая усложняет вам жизнь, а вы об этом и не подозреваете — так называемую пятую рану.

Для выполнения этого расклада вам потребуется полная игральная колода, включающая в себя пятьдесят две карты. Как следует перетасуйте карты, а затем вытащите три карты сверху, три карты снизу и одну карту из середины.

Затем зажгите красную энергетическую магическую свечу, дайте ей полностью прогореть. Перемешайте карты еще несколько раз.

Теперь вытащите две карты сверху, две карты снизу и две карты из середины. Зажгите желтую энергетическую магическую свечу. Учтите, что она должна гореть все то время, пока вы проводите расклад.

Первые семь игральных карт выкладываются в вертикальную линию, причем четвертая карта будет являться так называемой «сердцевиной» креста.

Карты с восьмой по тринадцатую выкладываются по три, по обе стороны вертикальной линии, образуя крест.

Разворачиваются и трактуются все карты в том же самом порядке, в каком вы раскладывали их: Повторять этот расклад в том случае, если у вас не получилось его провести, в тот же самый день категорически запрещается. А лучше вообще не трогать его до следующей недели — слишком много энергии вам придется затратить ради этого расклада.

Значения игральных карт:

- первая, вторая и третья карты — проблема, стоящая на переднем плане, которую вы считаете истинной. Обстоятельства, нарушившие гармонию и будто бы приведшие к текущей ситуации;

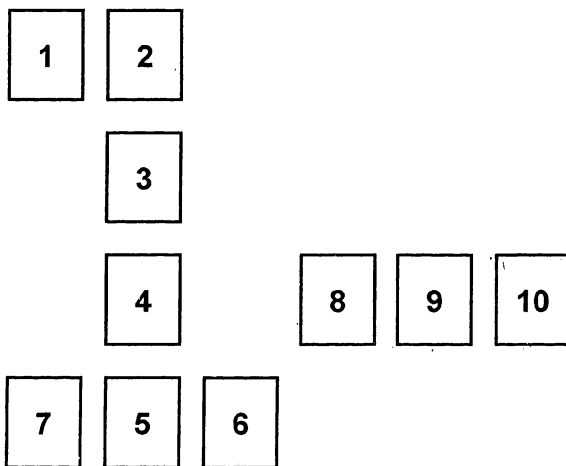
- пятая, шестая и седьмая карты — то, что должно произойти в ближайшее время, события, которые должны повлиять на текущую ситуацию;

- восьмая, девятая и десятая карты — прошлое. То, что стало фундаментом для неблагоприятных событий, что привело к волнующей вас проблеме;

- одиннадцатая, двенадцатая и тринадцатая карты — это ваше будущее. То, что произойдет не так скоро, но возможный вариант развития событий;

- четвертая карты — сердце расклада, так называемая карта пятой раны. Это то, что мучает вас на самом деле. Именно в этом таится корень зла всех ваших проблем.

Расклад «Вот это поворот»



К этому раскладу нужно обращаться, если вы находитесь в какой-то сложной жизненной ситуации, полной крутых поворотов и различных вариантов развития событий, и не знаете, как вам поступить.

Для расклада вам потребуется простая игральная колода, насчитывающая тридцать шесть карт. Сперва как следует перетасуйте ее несколько раз, потом вытяните пять карт сверху, не глядя, и пять карт снизу. Разложите карты так, как показано на изображении.

Итак, всего в раскладе участвуют десять карт. Трактуются они в том же порядке, в каком выкладываются.

Значения карт:

первая и вторая карты — нынешнее положение вещей, ситуация, в которой вы находитесь в данный момент;

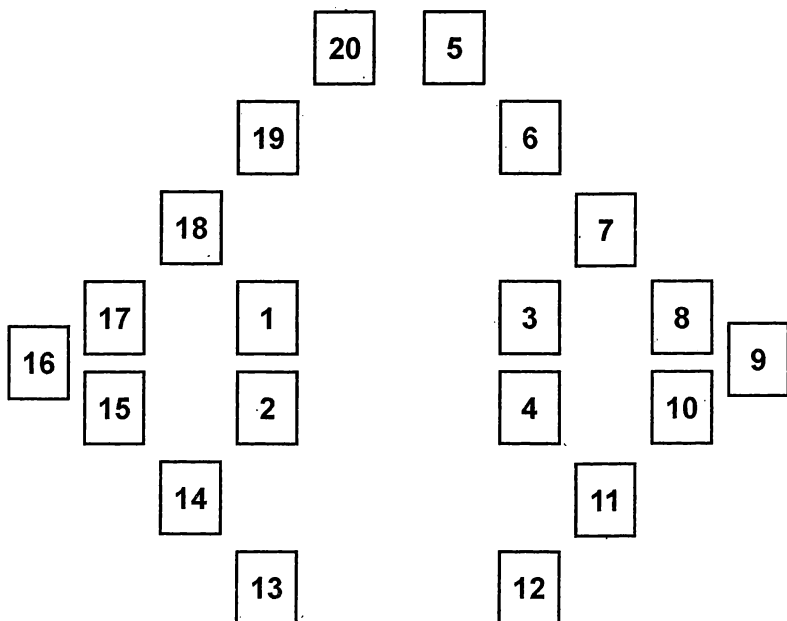
- третья, четвертая и пятая карты — ваше ближайшее будущее. То, что произойдет совсем скоро, и повлиять на это вы вряд ли сумеете;

- шестая карта — уточняет, когда именно произойдут ожидающие вас события, и то, что будет происходить в это время вокруг вас;

- седьмая карта — то, что предначертано вам судьбой и чего избежать ни в коем случае нельзя;

- восьмая, девятая и десятая карты — итог. То, чем закончатся для вас происходящие события, какие перемены из-за них произойдут в вашей жизни.

Расклад «Родная душа»



Этот расклад наглядно показывает путь развития ваших отношений с представителями противоположного пола — родителями, учителями, начальством, вашей второй половиной. Помимо этого, он поможет вам понять, как вы сумеете обрести родственную душу — человека, с которым в дальнейшем будете неразлучны.

Для такого большого и непростого расклада вам потребуется полная игральная колода, насчитывающая пятьдесят две карты. Как следует перемешайте карты, зажгите оранжевую силовую энергетическую свечу. Следите за тем, чтобы свеча не гасла во время расклада, иначе он может не получиться.

Не глядя, вытяните пять карт сверху, пять карт из середины, пять карт снизу и, напоследок, снова пять карт сверху. Тщательно разложите их в том порядке, как показано на рисунке. Учтите, что разворачиваться и трактоваться они должны точно так же, как вы их выкладывали.

Значения игральных карт:

- первая и вторая карты — как вы воспринимаете себя как женщину (или как мужчину);

третья и четвертая карты — для женщины они являются истолкованием первообраза, связанного с отцом, для мужчины — с матерью;

- пятая и шестая карты — то, каким должен быть ваш предполагаемый партнер, какими чертами характера нужно обладать родственной душе;

- седьмая и восьмая карты — то, чем должна характеризоваться эмоционально-чувственная сфера вашей родственной души;

- девятая и десятая карты — то, чем должна характеризоваться интеллектуальная сфера вашей родственной души;

- одиннадцатая карта — то, чем должна характеризоваться материальная сфера;

- двенадцатая карта — что будет представлять собой ваш союз;

- карты с тринадцатой по восемнадцатую — нелегкий путь, который вам предстоит пройти, чтобы обрести родственную душу;

- тринадцатая и четырнадцатая карты — влияние, которое оказали на вас предыдущие отношения;

- пятнадцатая и шестнадцатая карты — ваши тайные страхи, которые вам необходимо преодолеть;

- семнадцатая и восемнадцатая карты — то, как вам явно не стоит себя вести;

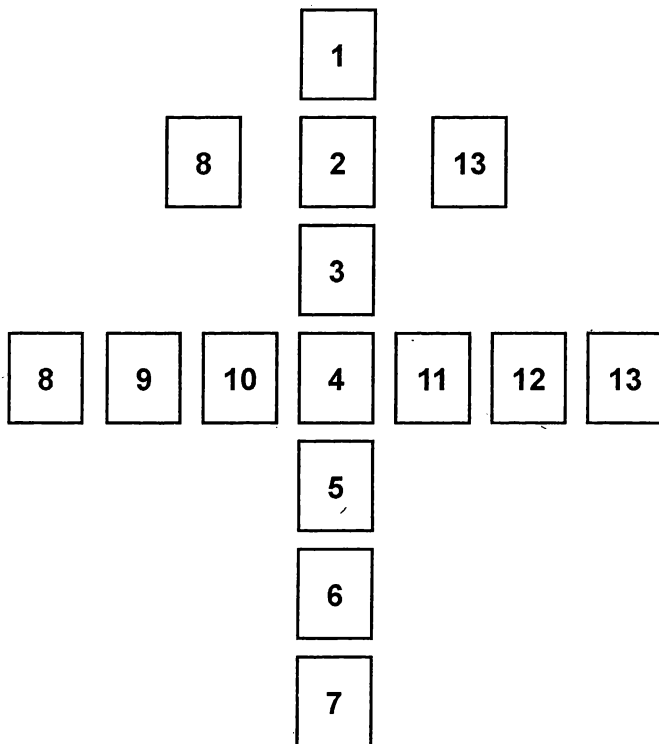
- девятнадцатая карта — то, что вам предстоит сделать, чтобы ваши отношения устраивали вас обоих;

- двадцатая карта — то, что вам предстоит сделать, чтобы ваши отношения развивались и были благополучными.

В том случае, если у вас не получился этот расклад, не вздумайте братья за него в ближайшую неделю. Расклад «Родная душа» относится к сложным, его вы можете проводить раз, максимум два раза в месяц, но не чаще — иначе он выжмет вас, как губку, и восполнить энергию будет нелегко.

Следите за тем, чтобы силовая энергетическая свеча догорела до конца.

Расклад «На весь день»



Этот расклад в полной мере раскрывает перед вами череду событий, которая должна произойти в течение грядущего дня. Он сможет отразить, что вас ожидает как ранним утром, так и поздним вечером, и поможет предупредить некоторые события прежде, чем они произойдут.

Для этого расклада вам понадобится простая игральная колода, включающая в себя тридцать шесть карт. Воспользуйтесь зеленой энергетической силовой свечой. Зажгите ее, прежде чем начнете перемешивать

колоду, и следите за тем, чтобы она не погасла до конца ритуала.

Тщательно перемешайте карты несколько раз. Вытащите четыре карты сверху, не глядя, четыре карты из середины, четыре карты снизу и последнюю — откуда сами захотите.

Первые семь карт выкладываются в горизонтальную линию.

Восьмая, девятая и десятая карты располагаются снизу вверх вертикальной линией над четвертой.

Одиннадцатая, двенадцатая и тринадцатая карты должны быть выложены сверху вниз вертикальной линией под четвертой.

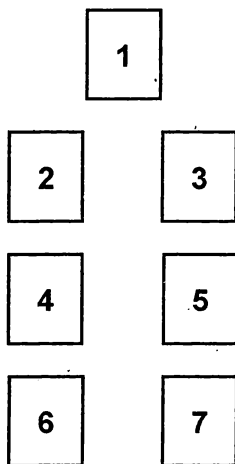
Четырнадцатая и пятнадцатая карты раскладываются слева и справа от девятой.

Вот что обозначает каждая карта в данном раскладе:

- первая, вторая и третья карты — события, которые произойдут с вами утром;
- четвертая карта — атмосфера, общий настрой дня;
- пятая, шестая и седьмая карты — события, которые произойдут с вами днем;
- восьмая, девятая и десятая карты — события, которые произойдут с вами вечером;
- одиннадцатая, двенадцатая и тринадцатая карты — особо важные события и ситуации этого дня;
- четырнадцатая карта — раскрывающая этот день в контексте недели;

- пятнадцатая карта — раскрывающая этот день в контексте месяца.

Расклад «Будущая мама»



Этот расклад призван помочь женщине, которая интересуется, забеременеет ли она, пройдет ли беременность благополучно, родится ли ребенок здоровым. Игральные карты ответят на все интересующие вас вопросы, так или иначе связанные с планированием семьи.

Для этого расклада прежде всего вам понадобится розовая свеча, причем желательно, чтобы она была круглой. Зажгите ее еще до того, как достанете колоду, и следите, чтобы она горела до самого конца ритуала.

Что касается колоды, то возьмите полную игральную колоду, насчитывающую пятьдесят две карты. Несколько раз тщательно перемешайте ее, не глядя, вытащите три карты сверху, три карты снизу и одну карту из середины.

Таким образом, в данном раскладе участвуют семь игровых карт. Выкладываются на стол они ровно так, как показано на изображении, не вздумайте перепутать порядок расположения. Трактуются карты потом точно в том же порядке.

Значения игровых карт:

- первая карта — то, как вы чувствуете себя в настоящее время, общее состояние вашего здоровья;

вторая карта — непосредственно зачатие. Когда лучше всего зачать ребенка, не будет ли это сопровождаться какими-либо проблемами;

третья карта — проблемы, которые могут возникнуть в данной ситуации, трудности с сохранением беременности;

- четвертая и пятая карты — течение беременности;

- четвертая карта — то, как вы будете чувствовать себя во время беременности;

- пятая карта — состояние плода во время беременности;

- шестая карта — сами роды. Насколько легко или тяжело они пройдут, как вы будете себя чувствовать;

- седьмая карта — то, как будет чувствовать себя новорожденный, родится ли он здоровым.

С подобными темами лучше не шутить. Проводить этот расклад можно строго раз в месяц, не чаще и не реже. Единственное исключение заключается в том, что розовая силовая свеча может быть заменена красной.

СОДЕРЖАНИЕ

Часть I. Теория.....	3
Правила обращения с игральными картами: посвящение колоды — настройка на гадание	3
Свечи в ритуалах с игральными картами: некоторые особенности применения, освящение	8
Подготовительные для гадания на игральных картах ритуалы: работа с энергией, ее восполнение	20
Восполнение энергии с помощью Солнца	26
Восполнение энергии с помощью Земли	27
Восполнение энергии с помощью воды	27
Восполнение энергии с помощью ветра	28
Восполнение энергии с помощью космоса.....	28
Восполнение энергий с помощью деревьев.....	29
Энергетический круг для гадания: построение, особенности начертания, примеры рисунков	30
Энергетический круг из силовых свечей.	33
Энергетический круг из игральнх карт.....	34
Энергетический круг из камней и кристаллов.	35
Часть II. Практика	37
Толкования игральнх карт	37
Бубны.....	37
Черви	38
Трефы	39

Пики	40
Изменение значения в зависимости от окружающих карт	41
Бубны.....	41
Черви	43
Трефы	45
Пики	48
Именные расклады.....	50
Расклад «Ульяна».....	51
Расклад «Федор».....	54
Расклад «Фаина».....	59
Расклад «Филипп»	62
Расклад «Элина»	67
Расклад «Эрик».....	70
Расклад «Юлия».....	74
Расклад «Юрий»	76
Расклад «Яна».....	79
Расклад «Яков»	81
Прочие расклады	85
Расклад «Положение вещей»	85
Расклад «Карточный крест».....	87
Расклад «Любовный треугольник».....	89
Расклад «Трифон»	91
Расклад «Колесница»	93

Расклад «Карта пятой раны».....	95
Расклад «Вот это поворот»	97
Расклад «Родная душа»	99
Расклад «На весь день».....	102
Расклад «Будущая мама».....	104

ГИПЕРМАРКЕТ ЭЗОТЕРИКИ

Море эзотерических товаров с доставкой на дом

WWW.MAGIC-KNIGA.RU

КНИГИ



Книги по практической магии, эзотерике, оккультизму.

Восточные практики и учения.
Новинки издательств.

КАРТЫ ТАРО



Огромный выбор карт, оракулов и коллекционных колод.


Книги по Таро, самоучители, мешочки, гадальные скатерти

ГАДАНИЯ



- Спиритические доски
- Наборы Рун
- Хрустальные Шары
- Гадальные скатерти
- Магические свечи

АТРИБУТИКА



- Амулеты и талисманы
- Славянская символика
- Натуральные камни
- Восточный Фэн-Шуй, поющие чаши, шары здоровья
- Биолокационные рамки

Доставка заказов по России (почтой, курьером, пункты выдачи заказов) и по всему миру.

Телефон: 8 (499) 703-18-18 (Многоканальный)

Оптовые продажи
в Нижнем Новгороде:
ИП Москвичев А. Г.
E-mail: magicbooks@mail.ru
www.magic-kniga.ru

Телефон: 8(499)703-18-18

в Москве:
издательство “Велигор”
E-mail: veligor97@gmail.com; veligor@online.ru
Тел./Факс: +7(499)166-98-30 рабочий
Сотовый: +7(985)784-08-16 менеджер

**Приглашаем к сотрудничеству авторов эзотерической
литературы**

603001, Нижний Новгород, а/я 49

Тел.: 8(499)703-18-18

e-mail: magicbooks@mail.ru

Креативные гадания на
игральных картах

В семи книгах
Книга 5

Компьютерная верстка Казаков А. Н.
Корректор Демакова А. А.

ISBN 978-5-904844-57-8



Подписано в печать 13.01.2014.
Формат 60x84^{1/16}. Гарнитура «Times».
Печать офсетная. Усл. печ. л. 6,74
Тираж 1000 экз.

ИП Москвичев А. Г. 603001, г. Нижний Новгород, а/я 49
Отпечатано в типографии ООО «РАСТР-НН»
603024, Н. Новгород, ул. Белинского, 61

ISBN 978-5-904844-57-8



9 785904 844578