



Креативные ГАДАНИЯ

4

на игральных картах



Креативные гадания на игральных картах

В семи книгах

Книга 4

Нижний Новгород



Издатель А. Г. Москвичев

2014

УДК 291.32

ББК 86.42

КТК 001

К79

К79 Креативные гадания на игральных картах: В 7 кн. —
Н. Новгород: А. Г. Москвичев, 2014.

ISBN 978-5-904844-34-9

Кн. 4. — 2014. — 112 с.

ISBN 978-5-904844-43-1

Первая часть книги посвящена теории касательно гаданий на игральных картах. В этой книге вы узнаете, как правильно освятить вашу колоду и как подготовиться к ритуалу гадания самому, а также много новой и полезной информации о свечах и их роли в гадании. Также вы узнаете о магическом алтаре и его значимости, и познакомитесь с гадальными скатертями и алтарными покрывалами.

Вся вторая часть книги посвящена толкованию игральных карт и их сочетаний, особым способам гадания на игральных картах: простым пасьянсам, сложным и простым раскладам, а также специальным тематическим гаданиям.

Издание будет полезно всем, кто интересуется предсказательными практиками и гаданием на игральных картах как одним из их видов.

ISBN 978-5-904844-43-1

© Москвичев А. Г., 2014

ISBN 978-5-904844-34-9



ЧАСТЬ I. ТЕОРИЯ

Правила обращения с игральными картами: освящение колоды.

Как известно, обращаться с игральными картами на самом деле ничуть не проще, чем с Таро или рунами. Не всегда можно с первого раза найти подходящую колоду, которая будет давать вам верные ответы на ваши вопросы, и, уж конечно, далеко не всегда можно настроиться на колоду сразу.

Мы уже говорили о том, что приобретенную колоду игральных карт, если вы намереваетесь использовать ее для гаданий, в первую очередь необходимо очистить (огнем, водой, землей или воздухом), затем как можно более часто контактировать с ней, чтобы она признала вас своим владельцем.

Вместе с тем, как показала практика, в самом начале работы с колодой крайне необходим обряд освящения. Карты бывают очень капризны и зачастую признают нового владельца с большим трудом. Обряд освящения же призван привязать вашу колоду к вам и увеличить вероятность получения наиболее точных ответов.

О том, каким именно образом проводится этот обряд, мало что известно. Нужно учитывать, что каждый человек приобретает колоду для своих целей: кто-то гадает, надеясь узнать свое будущее или будущее близких людей, кто-то выбирает гадания, с помощью которых можно манипулировать окружающими. Обряды освящения, как правило, различны.



Тем не менее, существует универсальный обряд, который идеально подходит для любой колоды.

Основные условия просты — освящение колоды должно проводиться в полной тишине (за исключением произнесения заклинания), гадателю не следует впускать кого-либо в комнату, где проходит обряд, сам факт его проведения лучше утаить от окружающих. Момент привязывания колоды к владельцу сам по себе сакрален и очень интимен.

Прежде, чем проводить сам обряд, стоит полный день пронести колоду при себе, как можно ближе к телу, в карманах или складках одежды. Так вы сможете обменяться с картами энергетикой, тем самым притягивая их. Это — первый шаг на пути к сближению с вашей личной колодой.

Что касается самого освящения, то его процесс не вызывает особых проблем. Гадатель должен находиться в пустой комнате, лучше всего выключить искусственный свет и зажечь свечи. Необходимо закрыть дверь, ведущую в комнату, и открыть форточку — так смогут взаимодействовать воздух и огонь, стихии, которые являются лучшими пособниками гадателя.

Потом следует очистить стол. Он должен быть абсолютно пустым, свечи можно расставить и на других горизонтальных поверхностях. Стол застилается свежей скатертью, на которую выкладываются карты — восемь рядов по шесть карт и один ряд, насчитывающий четыре карты, если колода полная (пятьдесят две карты) или шесть рядов по шесть карт, если ваш выбор пал на стандартную колоду, которая включает в себя тридцать шесть карт.



После того, как карты выложены, нужно прочесть над ними заговор, который привяжет колоду к новому владельцу:

«Тридцать шесть карт (пятьдесят две карты), сестры и братья, кумы и кумовья, сваты и сватьи, дяди и тетки, отцы и матери, дочери и падчерицы, сыновья и пасынки, свекрови и золовки, тести и тещи, зятья и свояки, золовки и невестки, вы все черные, вы все красные, скажите мне всю суцую правду: что я думаю? Что буду думать? Что было и что будет? Скажите, не утаите, по всей справедливости, как вы говорили дочерям Иродовым на брачном пиру, за праздничным столом. А совете мне — расскажу Сатане о вашем вранье. Заговариваю я (свое имя), на карты, на выведение своей думы, на познание дел чужих и чужих тайн.

Слово мое крепко. Да будет так!»

Одного прочтения заговора недостаточно. После этого стоит завернуть колоду в чистое полотно черного или красного цвета и убрать колоду ровно до того момента, когда вы решитесь прибегнуть к своему первому раскладу. Пока же пусть пребывает в покое — карты успели обменяться с вами энергетикой, но им нужно принять ее и пропустить через себя.

Есть и другой вариант заговора колоды, который читается в том случае, если вы хотите гадать для обретения влияния над окружающими людьми. Как говорилось ранее, за это, как правило, всегда приходится платить, но каждый человек сам делает свой выбор.

Процедура ровно та же; что и в прошлый раз — за исключением того, что свечи, которые вы зажигаете, не-



пременно должны быть черными, как и скатерть, расстилаемая на столе.

Карты раскладываете точно так же, в зависимости от того, полную или неполную приобретаете колоду. Сам текст заговора немного меняется:

«Тридцать шесть карт (пятьдесят две карты), сестры и братья, кумы и кумовья, сваты и сватьи, дяди и тетки, отцы и матери, дочери и падчерицы, сыновья и пасынки, свекрови и золовки, тесты и тещи, зятья и свояки, золовки и невестки, вы все черные, вы все красные, скажите мне всю сущую правду: что за помыслы таят люди? Что с ними было и что с ними будет? Даруйте мне такую силу, чтоб сковать их цепями железными по рукам и ногам, чтоб дорогу прямую видеть к их телам и сердцам. Выдайте мне их тайны заветные, станьте моими помощниками верными, цепей звеньями. Соврете мне — расскажу Сатане о вашем вранье. Откажете мне в помощи — пылать вам в Адовом пламени. Заговариваю я (свое имя), на карты, на выведение чужой думы, на познание дел чужих и чужих тайн.

Слово мое крепко. Да будет так!»

После такого заговора полотно, в которое вы заворачиваете свою колоду, обязательно должно быть черным. Достаете карты только перед первым гаданием, причем гадать лучше не себе, а кому-то другому. Лучше, если это будет человек, который не вызывает у вас особой симпатии.

При этом после второго заговора колода нуждается в более частом очищении и зарядке. Оказание влияния

на окружающих требует очень больших затрат энергии, соответственно, очень быстро выдыхаются и гадатель, и колода. Поэтому каждую ночь после гадательной практики колоду лучше оставлять на окне.

Что касается очищения, то после второго заговора колода забирает себе не только негатив, полученный от другого человека (того, которому гадают), но и негатив гадателя. После такого заряда нельзя убирать колоду, не очистив ее.

Таким образом, процесс освящения колоды не занимает много времени и не требует больших затрат энергии гадателя. Вместе с тем он необходим, потому что без него колода не будет должным образом связана с новым владельцем — а это чревато последствиями.

Сила свечей в ритуалах с игральными картами: Свеча Силы для гаданий

Любой гадатель знает, как необходимы для ритуалов с картами (рунами, камнями) дополнительные атрибуты, способные помочь ему сконцентрироваться и заряжающие его энергетикой.

Силовая энергетическая свеча — один из таких атрибутов. Она поможет вам получить как можно более точные ответы и, вместе с тем, при необходимости поделится с вами энергетикой, если вы чувствуете, что сами уже на пределе. Как правило, силовую энергетическую свечу помещают в центр стола, за которым вы гадаете, но есть и особые случаи — о них мы поговорим чуть позже.



Энергетические свечи бывают разных цветов. Это далеко не случайно: как правило, свеча определенного цвета способна помочь в каком-то конкретном случае, все зависит от намерений гадателя и сферы гадания. То есть свечи вам понадобятся разные, в зависимости от того, будете вы гадать на любовь или на материальное благополучие.

Мы уже не раз говорили о том, как важно очищать квартиру после гаданий. Дело не только в негативе, который может передаться вам от человека, которому вы гадаете: чужая энергетика в принципе не может быть полезна хотя бы потому, что легко сбивает карты с верного пути и не позволяет им правильно ответить на вопрос. Для очищения квартиры вам идеально подойдет белая свеча. Она помогает не только после гадания на игральные карты — ее использование хорошо для любой магической практики.

Многие гадатели считают, что красная силовая свеча совершенно идентична белой и используется точно так же. Однако это мнение ошибочно: да, с помощью красной свечи можно очистить квартиру после магических практик, однако ее сила заключается не только в этом. Красный цвет не зря ассоциируют с любовью: эта свеча поможет получить точный ответ в гаданиях, связанных со сферой личных отношений.

При этом подходящей для гаданий на отношения часть гадателей считает розовую свечу. Это не так, хотя отчасти она, конечно, относится к личной сфере. На самом же деле розовая свеча является неоценимым помощником в том случае, если вы гадаете на обретение счастья. Счастье при этом не обязательно должно быть

связано со сферой личных отношений — каждый человек видит и находит его в чём-то своем, хоть в том же материальном благополучии.

Что касается оранжевой силовой свечи, то она помогает в гаданиях на отношения между людьми — но только на дружеские или же на отношения между коллегами. Оранжевый цвет сам по себе считается воплощением позитива, поэтому к такой свече надо обращаться в том случае, если вы не знаете, как наладить связь с каким-либо человеком, как к нему подступиться. Свеча поможет вам получить ответ на вопрос, как найти с кем-то общий язык.

Удивительно, но, несмотря на яркость и жизнерадостность цвета, желтая силовая свеча, в отличие от оранжевой, работает совсем не так, а, можно сказать, с точностью до наоборот. В магии желтый цвет ассоциируется с торжеством интеллекта над эмоциями, которые окажутся здесь пустой тратой энергетики. Желтая свеча хороша для неопытных гадателей, которые не до конца сработались с новой колодой. Если вы не знаете, врут ли вам ваши карты, и не уверены в собственных силах, то лучше поставить на стол для гаданий именно эту свечу. Она поможет увеличить вероятность получения точного ответа.

Идеально для любых гаданий, связанных с обретением материального благополучия, подходит зеленая свеча. С чем обычно ассоциируется зеленый цвет, если не с природой, жизнью, возрождением? Сюда же относится и рост, в том числе и рост материального состояния. Но это — не единственная сфера влияния зеленой силовой свечи. Она хороша и в том случае, если вы га-

даете на здоровье, потому что зеленый — цвет торжества жизни, цвет исцеления.

Голубой же цвет в магии обычно ассоциируют со знанием, зачастую недоступным обычному человеку, с тайными практиками, с силами, которых так тяжело достичь. Поэтому голубая силовая свеча поможет вам приблизиться к обретению этого тайного знания, постижению секретов гадания. Она очень хорошо подходит для начинающих гадателей, которые не уверены в точности ответов колоды. Голубая свеча не только увеличит силу гадателя, но и поможет получить как можно более точные ответы от карт.

Синяя свеча чем-то схожа с предыдущей, но она не усиливает энергетику гадателя. Она точно так же связана с тайным знанием, однако выступает не как проводник, а как щит. Любой гадатель должен знать, что общение с миром непознаваемого чревато последствиями, поэтому во время магических практик без защиты не обойтись. Вот таким защитником и является синяя силовая свеча. Она не даст пробраться в вашу квартиру незваным гостям из мира непознаваемого.

А вот фиолетовая силовая свеча, напротив, всеми силами способствует стиранию границ между нашим миром и миром непознаваемого. Из всех цветов фиолетовый, вероятно, является самым таинственным и многогранным. С этим и связана сфера влияния фиолетовой свечи. Карты далеко не всегда дают точные ответы, пытаясь отделаться от владельца размытыми образами, и в этом случае фиолетовая свеча сделает их как можно более понятными. Ее сила поможет вам получить наиболее точные ответы. Однако часто зажигать эту свечу

не нужно — границы между мирами должны оставаться нерушимыми.

Еще более эффективным проводником в мир непознаваемого является лиловая или лиловая свеча. Она не является самым подходящим вариантом для начинающего гадателя, но с получением точных ответов поможет. Такую свечу лучше использовать, когда вы уже достаточно уверены в своих способностях. Связано это с тем, что лиловая свеча открывает вам дверь в мир непознаваемого — а удержаться на грани между мирами и не окунуться в чужую реальность с головой очень сложно.

Окунаясь в мир непознаваемого, мы не должны забывать о нашей реальности. Как правило, в ней слишком много бытовых проблем, в том числе и жилищных. Все вопросы, связанные с родным домом, помогает решить коричневая силовая свеча. Коричневый цвет у людей обычно ассоциируется с землей — а земля, в свою очередь, имеет самое прямое отношение к месту жительства человека. Поэтому коричневую свечу нужно зажигать, если ваше гадание связано, к примеру, с квартирным вопросом.

Следующая силовая свеча — серая свеча — грубо говоря, самая бесполезная из всех имеющихся. Многим гадателям до сих пор не ясно, зачем же именно ее используют. Да, она способна помочь вашей энергетике возрасти, но совсем немного. Серую свечу не зажигают для каких-то конкретных гаданий, не используют при очистке помещения и не считают надежным источником энергетики. Ее можно зажигать во время любого гадания — но вот только зачем?..

Черная силовая свеча не только поможет вам открыть дверь в мир непознаваемого, но и способствует зарождению неразрывной связи между вами. Это, как правило, палка о двух концах — с одной стороны, вам становятся доступны многие области гаданий, в том числе и та, которая связана с получением ответов на вопросы, связанные с умершими людьми. С другой стороны, за получение информации подобного рода мир непознаваемого, конечно же, потребует плату. Помимо прочего, черная свеча поможет вам расквитаться с человеком, нанесшим вам обиду — но это, как вы понимаете, тоже небезопасно.

Так соотносится цвет энергетической свечи с вопросом, интересующим вас при гадании. Но не только цвет имеет значение. Бытует мнение, что гадать на какую-то определенную сферу жизни человека лучше в конкретный день недели — и зажигать при этом свечу какого-то конкретного цвета, само собой.

Цвета силовых энергетических свечей и дни недели соотносятся следующим образом. Вы можете игнорировать это и учитывать только цвет свечи, однако наиболее точное соотношение цвета и дня недели, как правило, тоже способно повысить точность вашей колоды.

Так, стоит гадать по понедельникам, если вы хотите узнать о чем-либо, связанном со сферой личных отношений. Впрочем, все вопросы, касающиеся эмоций и чувств другого человека в общем (это не обязательно должна быть ваша вторая половина), тоже лучше решать именно в этот день. Не слушайте тех, кто говорит, что по понедельникам карты врут — это расхожая выдумка, не более. Понедельник — один из наиболее бла-

гоприятных для гаданий дней. Рекомендуется зажигать белую силовую свечу.

По вторникам лучше всего гадать, если вы хотите узнать ответ на какой-либо вопрос, касающийся достижения поставленной цели. Можно гадать как другим людям, так и себе — грандиозные планы и цели всей жизни есть, так или иначе, у всех, а то, будут ли мечты воплощены в жизнь, просто не может не интересоваться любого человека. Если вы давно хотите добиться желаемого, но боитесь, что все ваши старания окажутся пустой тратой времени, разложите карты во вторник. Зажигать при этом лучше всего красную силовую свечу.

В среду гадают, желая решить вопросы, связанные с ростом — карьерным или творческим. Каждого работника или творца, так или иначе, очень сильно беспокоит собственное развитие, и каждый втайне желает прояснить будущее, узнать, сложится ли все так, как он хочет. Желая продвинуться по карьерной лестнице или создать шедевр, спросите карты в среду, удастся ли вам это сделать, и получите совершенно точный ответ. В этом случае предпочтительнее использовать лиловую (или лиловую) силовую свечу.

В четверг вам следует раскладывать карты, если вам кажется, что в вашу жизнь вмешалось нечто родом из мира непознаваемого — возможно, во время последнего гадательного сеанса вы немного перестарались. Помимо прочего, именно в этот день лучше узнавать ответы на вопросы, имеющие отношение к достижению успеха в какой-либо отрасли. Лучше всего для гаданий в этот день подойдет синяя силовая свеча.

По пятницам предпочтительнее всего гадать в том случае, когда вас волнует вопрос, связанный с семейными отношениями. Возможно, это что-то из интимной сферы вашей жизни, вопрос зачатия детей или восстановление рушащихся семейных отношений — в общем, что угодно, так или иначе относящееся к вашей личной жизни. Используйте зеленую силовую свечу.

В субботу лучше всего гадать тем людям, которые выбрали второй вариант освящения колоды. Это — так называемый «черный» день, когда все гадания связаны с оказанием влияния на какого-либо человека или устранением препятствия, которое очень давно портило вам жизнь. Однако не нужно забывать, что все это — не совсем правильные действия, чреватые последствиями. Разумеется, в этот день лучше всего зажигать черную силовую свечу.

В воскресенье можно гадать сразу на несколько сфер жизни. Разрешено решать вопросы, связанные с личными отношениями, продвижением по карьерной лестнице и обретением материального благополучия. Обязательное условие — вы должны как можно более четко сформулировать свой вопрос, чтобы карты не путались. Идеальным вариантом в такой день будет желтая силовая свеча.

Таким образом, значение для эффективности гадания имеет не только цвет энергетической свечи, но еще и день, в который вы решили гадать.

Не менее важным фактором является и расположение силовой энергетической свечи на алтаре или той горизонтальной поверхности, на которой вы гадаете. Более того, далеко не всегда следует использовать только одну силовую свечу — с тем же успехом их может

быть и несколько, вероятность получения точных ответов от этого лишь возрастет.

Итак, одна силовая свеча в самом центре стола — хороший концентратор, способный помочь вам отринуть ненужные мысли и целиком сосредоточиться на гадании. Усложняет ситуацию то, что вам нужно раскладывать карты вокруг этой свечи, а далеко не все расклады предполагают именно такое расположение карт, придется подбирать подходящие фигуры.

Лучшим вариантом будут две силовые свечи слева и справа от фигуры, образованной картами в ходе расклада. Преимущество использования двух свечей заключается в том, что энергетика не захлестывает вас единым потоком, а равномерно поступает с двух сторон, подпитывая вас и позволяя вам сконцентрироваться. Свечи могут быть любых цветов, за исключением тех случаев, когда их функции являются прямо противоположными.

Если же расставить две свечи над картами и под картами, они будут перетягивать на себя весь негатив, исходящий от гадателя (если расклад связан с оказанием влияния на другого человека) или от того, кому гадают. Фактически, если каждый раз расставлять силовые свечи именно таким образом, можно даже обойтись без очистки квартиры после магической практики. Однако лучше все же перестраховаться.

Можно расставить три силовые свечи в один ряд над картами или же под ними. Лучше всего, если они будут отгораживать гадателя от того, кому он гадает — таким образом гадатель сможет защититься от чужого негатива, потому что пламя свечей притянет его к себе.

Самый же подходящий для гаданий способ расстановки силовых энергетических свечей — расположить их в четырех углах стола, за которым вы гадаете. Это выстроит вокруг вас защитный энергетический барьер и вместе с тем обеспечит возможность сконцентрироваться и постоянную зарядку. Окружая карты, свечи не дают им сбиться и тем самым увеличивают вероятность получения как можно более точного ответа.

Таким образом, можно учитывать еще и расположение силовых энергетических свечей на алтаре или столе.

Подготовительные для гаданий на игральных картах ритуалы: техники визуализации

Огромное значение при подготовке к гаданию любого рода, будь это практика с картами (игральными или Таро) или рунами, играет не только концентрация, как многие ошибочно полагают. Пристальное внимание любой гадатель должен уделить техникам визуализации.

«Зачем? — спросите вы. — Ведь на игральных картах изображения не так отличаются, как на картах Таро, едва ли нужно запоминать каждую картинку до мельчайшей детали!» Действительно, изображения на игральных картах куда более однотипные, чем на Таро. При этом свою колоду все равно следует знать от первой до последней детали, чтобы даже с закрытыми глазами определять, какую карту вы держите в руках.

Однако дело не только в этом. Когда колода отвечает на вопросы, в вашем сознании всегда возникает ряд образов, зачастую хаотичных, абстрактных и очень бы-

стро сменяющих друг друга. Вам потребуется вся сила вашего воображения для того, чтобы успеть зафиксировать в сознании каждый из этих образов и сложить из них цельную картинку, которая и будет ответом на интересующий вас вопрос.

Зачастую сделать это не удастся, и один из образов «выпадает». Ваша мозаика без недостающего кусочка становится неполноценным ответом, и чаще всего вы принимаетесь обвинять колоду в неточности. На самом деле проблема кроется в том, что техники визуализации не были отработаны вами должным образом. Колода, возможно, и ни при чем. По крайней мере, в большинстве случаев — точно.

Существует довольно много техник визуализации, но любому гадателю достаточно знать несколько самых популярных.

Для начала следует знать, что визуализация — это, грубо говоря, представление желаемого в вашем воображении. Как только вы научитесь визуализировать все, что угодно, управляться с колодой и возникающими в сознании во время гаданий образами будет намного проще.

Начинать же лучше с чего-то несложного. Итак, техника визуализации номер один.

В первую очередь выберите объект визуализации. Лучше всего, если это будет какой-то неподвижный предмет. Если вы только начинаете упражняться, то движущиеся объекты не стоит выбирать ни в коем случае — в движении они меняются, и мелкие детали непременно вылетят у вас из головы. Поэтому остановитесь, допустим, хоть на любимой чашке.

Следующий ваш шаг — концентрация. Технику визуализации отрабатывают в тишине и одиночестве. Со всем удобством расположитесь на мягком диване или ковре, закройте глаза, дышите ровно и глубоко. Постарайтесь расслабиться и целиком и полностью прочувствовать собственное тело. Только теперь вы можете приступить непосредственно к процессу визуализации.

После того, как вы расслабились и сконцентрировались, включите воображение. Попробуйте в мельчайших деталях представить загаданный предмет — чашку. Для этого нужно задавать самому себе наводящие вопросы. Какая она, ваша чашка? Однотонная или с каким-то рисунком? Фарфоровая или, может быть, сделанная из прозрачного или цветного стекла? Налито ли в чашку что-то сейчас? Где обычно стоит ваша чашка?

Напоследок вам нужно закрепить результат. Тщательно проговорите про себя или вслух все то, что сейчас перебрали в памяти, целиком и полностью воссоздав в сознании образ чашки.

Если у вас получилось с первого раза — замечательно, можно переходить к следующей технике. Если же нет, то лучше всего попробовать еще несколько раз, пока не добьетесь хорошего результата. Техники визуализации — не то, что стоит недооценивать и игнорировать.

Самое главное — проделывать все вышеперечисленное регулярно, лучше несколько раз в день. Проще всего же акцентировать внимание на мелких деталях все время, особенно при контактах с окружающими. Старайтесь подметить, во что они одеты, носят ли ка-

кие-нибудь украшения. Так вы быстрее научитесь визуализировать незначительные, казалось бы, черты, которые очень помогут вам при гадании.

Техника визуализации номер два направлена на задействование всех ваших органов чувств. И это правильно: зачастую вам нужно не только представить какой-либо объект, но и воспроизвести в сознании его запах, вкус или, может быть, текстуру.

Для начала расслабьтесь и сконцентрируйтесь. Только после этого вы можете переходить к самой визуализации.

В первую очередь поработайте над тактильными представлениями. Закройте глаза и представьте, что поочередно касаетесь:

- чьей-то руки. Вы чувствуете, как она сжимает вашу руку? Теплая она или холодная?

домашнего питомца. Почувствуйте, какая у него шерсть: короткая и курчавая или длинная и шелковистая;

апельсина. Попробуйте как можно более четко представить, как касаетесь его шершавой корки;

- ствола дерева;

- цветка (здесь вам нужно быть очень аккуратным, чтобы не помять его лепестки, не забываяте об этом);

- снега.

Следующий шаг — работа с обонянием. Попробуйте почувствовать запах:

- вашего самого любимого парфюма;

- чего-нибудь резкого — бензина или краски;

- полевых цветов;
- свежескошенной травы;
- дыма костра;
- только что испеченной буханки хлеба.

У вас может не получиться с первого раза, но ничего страшного в этом нет, поскольку задействовать все органы чувств поочередно удастся далеко не всем. Как только вы натренировали обоняние, можете переходить к кинестетике. Вы должны ощутить каждое движение своего тела так, будто действительно сейчас совершаете ряд действий, а не сидите на диване с закрытыми глазами.

Итак, представьте, будто вы:

- ведете машину. Сосредоточьтесь на каждом, даже самом незначительном, казалось бы, движении. Следите за тем, как сжимаете пальцы на руле, с какой силой давите на педаль газа;

- бежите вдоль берега моря. Вязнут ли ваши ноги во влажном песке или, напротив, так бежать гораздо легче? Касаются ли волны ваших ног?

- занимаетесь любимым видом спорта. Что это, футбол или большой теннис? Представьте, как напряжены ваши мышцы, когда вы бросаетесь за мячом или отбиваете подачу, когда входите в воду, прыгнув с вышки, или с рапирой атакуете соперника;

выполняете какую-либо тяжелую работу, например, рубите дрова. Легко ли вам это удастся, или вы почувствуете, что уже на пределе?

Представить собственные действия гораздо тяжелее, но это значительно облегчит работу с колодой в будущем. Поэтому вы можете смело переходить к следующему шагу — вкусовым ощущениям.

Попробуйте почувствовать, как:

- вы едите банан. Холодный он или теплый? Переспелый или, напротив, немного недозревший?

- вы пьёте кислое молоко. Не самые приятные ощущения, не так ли? Скорее всего, вы едва ли сделали один глоток. Попробуйте скомпоновать представления и не только почувствовать вкус кислого молока, но и представить, как вы с отвращением отталкиваете стакан;

вы грызете орехи. Нужно ли вам для начала избавиться от скорлупы, или орехи уже кто-то почистил? Что это вообще за орехи?

вы наслаждаетесь взбитыми сливками. Тают они на языке или, напротив, кажутся вам слишком жирными и тяжелыми? Сладкие они или пресноватые? Вы едите их прямо из баллончика или все же предпочтете какую-то посуду?

Если вы справились и с этим шагом, то самое время переходить к слуховым ощущениям. Это не так-то просто, как кажется на первый взгляд, и требует еще большей концентрации, чем предыдущие действия.

Сосредоточьтесь изо всех сил и попытайтесь слышать:

- чужой голос, который произносит ваше имя. Кому именно принадлежит этот голос? Попробуйте скомпоновать ощущения и представить до мельчайших деталей, как выглядит этот человек?

- как шумит общественный транспорт. Вслушайтесь как следует и попытайтесь разобраться, о чем говорят люди, сидящие на соседних местах;

- как за окном идет дождь. Представьте, какой именно это дождь — он может быть как грибным, солнечным, так и бешеным ливнем;

- как люди пытаются докричаться друг до друга на какой-то шумной вечеринке. Постарайтесь разобрать хоть слово сквозь грохот музыки;

- как дети играют на площадке. Все они довольны происходящим, или вот там, в дальнем углу, плачет кто-то обиженный? Сколько всего на площадке детей? Чем они заняты?

- как скрипит входная дверь. Это громкий пронзительный скрип или, напротив, едва слышный? Как действует на вас этот звук: обнадеживает или, может быть, донельзя раздражает?

- как звучит гонг. Всего один удар, отзвук которого медленно исчезает, растворяясь в окружающей тишине. Сконцентрируйтесь на этом звуке.

Это многоуровневое упражнение, разумеется, нельзя причислить к легким, но именно в этом и заключается его специфика. Если вы справитесь с каждым из вышеперечисленных шагов, можно будет смело сказать, что техникой визуализации вы овладели. Выполнять это упражнение, разумеется, тоже нужно регулярно, иначе никакого результата вы не увидите.

Техника визуализации номер три гораздо проще, чем предыдущая, и отлично подходит для разминки или для выполнения где-то в дороге, если вы не знаете, чем заняться.

Эту технику обычно называют «Встреча». Заключается она в том, чтобы вы полностью, от начала до конца, до самых мельчайших деталей представили встречу с каким-либо важным для вас человеком. Это может быть ваша вторая половина, начальник, обещающий повышение, или же старый знакомый, с которым вы не виделись очень-очень давно.

Для начала представьте, как вы договариваетесь о встрече. Вы созваниваетесь с человеком или решаете где-то посидеть, случайно столкнувшись на улице? С какими эмоциями на лице встречает вас этот человек? Насколько вы рады видеть его?

Теперь продумайте место встречи. Вы можете пригласить этого человека в гости, а можете зайти в небольшое уютное кафе. Какая обстановка в помещении, куда вы пришли? Опишите про себя или вслух все, что вы видите вокруг.

Итак, вы встретились, выбрали место, человек садится напротив вас... О чем вы заговорите с ним? Начнете ли припоминать «старые добрые» или, быть может, поделитесь планами на будущее? Представьте, как ведет себя этот человек, в каком положении сидит, с каким выражением лица отвечает на ваши вопросы. Во что он, кстати, одет? Все зависит от того, какая погода на улице; подумайте и об этом.

Обязательное условие этой техники заключается в том, что исход встречи должен быть положительным. Таким образом вы сможете настроиться на позитив и не сбиться. Если выполнять такое упражнение хотя бы раз в день, вы будете куда более уверены в своих силах, чем раньше.

Техника визуализации номер четыре связана с геометрическими фигурами. Лишь на первый взгляд кажется, что представить любую фигуру — легко и просто. На деле же это далеко не так.

Для начала представьте самую простую геометрическую фигуру. Это может быть что угодно: круг, квадрат или треугольник. Давайте для примера остановимся на квадрате. Это довольно просто, особенно если учесть, что вы уже выполняли предыдущие техники.

Теперь придайте фигуре цвет. Следите за тем, как контуры фигуры медленно заполняются им. Цвет не должен выходить за контур. Между прочим, вам стоит подумать еще и о том, почему вы выбрали именно этот цвет — как правило, каждый из них заключает в себе какое-то значение.

А вот теперь самое сложное: попытайтесь сделать фигуру трехмерной. Добавляя грани, наблюдайте за тем, как квадрат превращается в куб, треугольник — в пирамиду. Это не так легко, как кажется на первый взгляд. Самое главное — не просто представить, но еще и удерживать в воображении этот образ в течение нескольких минут.

Это упражнение нужно проделать несколько раз подряд, пока вы не отработаете его почти что до автоматизма. Подобные техники, как правило, очень полезны для улучшения концентрации и тренировки воображения.

Только после отработки вышеперечисленных техник вы можете приступить непосредственно к гаданиям.

Алтарь для гаданий: специальные эзотерические фигуры и знаки

Огромное значение для каждого гадачаля имеет алтарь. Это особое, священное место, на котором и совершается большинство магических ритуалов. Разумеется, к ним относятся и гадания любого рода.

В чем заключается важность алтаря? В первую очередь она обусловлена тем, что алтарь представляет собой чистый концентрат энергетики. Это зависит, впрочем, не только от того, в каком помещении возводить алтарь, из какого материала его изготавливать и какой формы.

Очень важны те самые дополнительные атрибуты, о которых мы говорили в разделе о силовых энергетических свечах. Наверняка в каких-либо мистических фильмах вы видели, что многие гадачаля ставят на алтарь хрустальный шар, кладут ритуальный кинжал и еще какие-либо удивительные вещи, которых не найдешь на столах обычных людей.

Мы уже говорили о силовых свечах, о том, какого цвета они должны быть. Не забывайте, что если вы ставите на алтарь одну энергетическую свечу, ей следует занимать место в самом центре. О цветах свечей можете прочесть в одном из предыдущих разделов.

Сам алтарь, изготовленный из фанеры или дерева, в первую очередь необходимо обтянуть полотном или застелить особой гадаальной скатертью. Ткань должна быть строго черного цвета — совсем не потому, что черный, как говорят обыватели, «цвет Сатаны». Дело в том, что черный — самый темный цвет, который

меньше всего притягивает к себе постороннюю энергетику. Именно поэтому карты смогут безоговорочно властвовать на вашем алтаре, а вы можете не бояться того, что они собьются и притянут какой-нибудь посторонний, не имеющий отношения к заданному вопросу образ.

Что обычно ставят на алтарь?

Как говорилось чуть раньше, многие гадатели предпочитают:

- хрустальные шары;
- разнообразные курительницы или лампы для эфирных масел;
- ритуальные кинжалы;
- шкатулки, где лежит или колода карт, или набор рун (хотя предпочтительнее держать и то, и другое в специальных мешочках, не забывая об этом);
- энергетические силовые свечи.

Дело, однако, не только в дополнительных атрибутах. Вы обязательно должны начертить на алтаре определенные знаки и символы, которые помогут вашей собственной силе многократно возрасти, а картам — строго следовать заданному вопросу, не сбиваясь на посторонние влияния.

В первую очередь нужно начертить в центре алтаря круг. Таким образом вы возводите вокруг того места, где гадаете, защитный барьер, сквозь который едва ли пробьется хоть что-то. Чтобы усилить магию круга, можно в четыре угла алтаря положить что-либо, связанное с каждой из четырех стихий — землей, огнем, водой и воздухом.

Бытует мнение, что на алтаре непременно нужно начертить пентаграмму. Это ошибочная точка зрения, которая получила широкое распространение из-за обилия вышеупомянутых мистических кинолент. На самом деле не только пентаграмма может способствовать возрастанию ваших сил.

Вы можете начертить свой знак зодиака. Таким образом вы, во-первых, закрепляете за собой этот алтарь, как бы говоря, что теперь он безраздельно принадлежит вам, а, во-вторых, призываете всю силу вашей стихии на помощь. Если вы не уверены, что этого достаточно, можете начертить слева и справа от круга еще два знака зодиака, относящихся к вашей стихии.

Огромное значение имеют символы планет. Не будем забывать о том, что у каждого знака зодиака есть планета-покровительница. Ее символ рекомендуется начертить в самом центре (так вы, как и в вышеописанном случае, призываете ее силу на помощь), а символы остальных планет нарисовать так, чтобы они образовывали круг снаружи первого, основного круга. Так вся энергетика космоса будет помогать вам во время любого магического ритуала.

Очень важно следить за тем, чтобы линия основного круга не была стерта. Как уже говорилось, это — ваш основной мощный щит. Если линия будет нарушена, то нечто из мира непознаваемого может проскользнуть в нашу реальность, и тогда, возможно, вам понадобится не только очистка помещения, но и помощь другого, более опытного человека.

Как усилить энергетику карт с помощью символов? Можете начертать на алтаре (или на внутренней сторо-

не, грубо говоря, под столешницей) одну из рун Старшего Футарка — или несколько, если вы уверены, что их действие может помочь лично вам. Как и в случае со знаками зодиака, можно начертать руну, которую вы считаете первостепенной для себя, в центре круга, еще несколько — вокруг.

Помимо прочего, у каждого из людей есть свой тотем, зверь-покровитель. Ознакомившись со специальной литературой, посвященной этим созданиям, вы можете набросать под столешницей алтаря или на самом полотне (лучше всего где-то в углу, за пределами круга) изображение вашего тотемного животного. Зверь будет защищать вас от посторонних влияний и дарует вам силу, если вы почувствуете, что на пределе.

Если же ваше гадание направлено на то, чтобы узнать что-либо о каком-то умершем человеке, вам понадобится его фотография, но если таковой под рукой не окажется, подойдет и схематичный портрет, набросанный мелом прямо на полотне алтаря. Вы можете возразить, что лишены каких-либо способностей художника, но для этого и не обязательно быть гениальным живописцем — достаточно одной-двух наиболее узнаваемых черт.

Таким образом, не ограничивайтесь одними лишь дополнительными атрибутами гадателя. От рисунков, знаков и символов, начертанных вашей рукой, тоже зависит успех гадания.

Гадальные скатерти: значение, особенности применения, отличительные черты рисунков

В предыдущем разделе речь шла о том, что любой алтарь обязательно должен быть обтянут полотном. Связано это с тем, что полотно предстает перед нами как «чистый лист», позволяющий концентрировать энергетику карт в одном конкретном месте — на алтаре, в центре круга.

Каждое алтарное покрывало (или алтарная скатерть) — это и концентратор, и защитник. Такие скатерти обычно шьются из плащевой ткани или бархата — материал выбирается согласно старой традиции. Скатерть может быть однотонной, но будет лучше, если вышить на ней какой-либо символ — в зависимости от того, какую цель вы ставите перед собой, воздвигая алтарь.

Основная особенность использования гадальной скатерти заключается в том, что она, как и ваша гадальная колода, нуждается в регулярной очистке. Подобно силовой свече, скатерть способна перетягивать на себя чужой негатив, от которого ее периодически следует избавлять.

В зарядке энергетикой же, в отличие от карт, скатерть не нуждается. Она регулярно заряжается хотя бы потому, что лежит на алтаре — концентрате энергетики, предназначенном для магических практик.

Как говорилось чуть выше, символ, вышитый на скатерти, зависит от намерений гадателя. Известны гадальные скатерти, которые украшают следующие символы:

кельтский символ Пути¹. Отличительная черта всех древних кельтских символов заключается в том, что каждый из них изображается одной неразрывной линией. Данный знак обозначает ваш Путь и призван защитить вас от влияния мира непознаваемого, помочь вам следовать выбранной дороге;

- древний славянский символ, представляющий собой божественную колесницу. Подобно тому, как колесница движется по небу, не сворачивая с проложенного Пути, вы должны постигать тайные знания, не сбиваясь из-за досадных мелочей и незначительных препятствий. Этот символ поможет вам пробиться сквозь завесу тайны²;

ясень Иггдрасиль, который, согласно скандинавской мифологии, является мировым деревом. Такой символ хорошо подходит для смешанных гаданий, когда вы используете не только игральные карты, но и набор рун Старшего Футарка³;

- так называемое Колесо Фортуны⁴. Этот символ используется как концентратор и способен помочь вам накопить энергетику для особенно сложного многоступенчатого расклада. Если же перевернуть скатерть, на которой вышит этот символ, можно прибегнуть к раскладу, направленному на оказание влияния на окружающих людей;

- пентаграмма⁵. Это один из самых универсальных магических символов, которые способны и защитить

1 Артикул 15770 в магазине magic-kniga.ru

2 Артикул 15769 в магазине magic-kniga.ru

3 Артикул 15762 в магазине magic-kniga.ru

4 Артикулы 15764 (черное) и 15776 (красное) в магазине magic-kniga.ru

5 Артикул 15765 в магазине magic-kniga.ru

вас от стороннего вмешательства, и помочь сконцентрироваться, и при необходимости зарядить энергетикой;

- пентакль¹. Этот символ, который связывают с Марсом, самой «воинственной» планетой, выступает в качестве щита-отражателя. Если человек, которому вы гадаете, вдруг захочет причинить вам вред, пентакль возвратит этот удар туда, откуда он был направлен;

- викканский символ триендинства². Хороший выбор для начинающих гадателей, чье внимание отличается рассеянностью. Если вам не хватает умения концентрироваться или визуализировать образы, полученные в ходе гадания, именно этот символ сможет помочь вам направить энергетiku в нужное русло;

- трилистник³. Три его стороны символизируют прошлое, настоящее и будущее, то есть полностью отражают картину мира. Именно поэтому использование скатерти с этим символом поможет вам получить наиболее полный и точный ответ на интересующий вас вопрос;

гексаграмма⁴. Символ-стабилизатор. Если вы сомневаетесь, что у вас хватит энергетики на проведение какого-либо сложного расклада, или просто расходуете ее неравномерно, этот символ поможет вам выровнять энергетiku и спокойно провести любое гадание;

пентакль Венеры⁵. Немногим отличающийся от обычного пентакля, он неразрывно связан с Венерой, самой «женской» планетой. Этим и обусловлена его

1 Артикул 15777 в магазине magic-kniga.ru

2 Артикул 15771 в магазине magic-kniga.ru

3 Артикул 15772 в магазине magic-kniga.ru

4 Артикул 15761 в магазине magic-kniga.ru

5 Артикул 15722 в магазине magic-kniga.ru

специфика: такой символ поможет вам без проблем провести любое гадание, связанное со сферой личных отношений, и получить как можно более точный ответ на заданный вопрос;

- символ Знания¹. Он не только считается прекрасным стабилизатором, способным помочь вам экономно и равномерно расходовать собственную энергетику во время ритуалов с игральными картами, но и является проводником в мир непознаваемого, который прибавляет к вашим собственным силам силы чужой реальности;

- кельтская пентаграмма². Как и обычная пентаграмма, этот символ является универсальным для магических ритуалов любого рода. Он стабилизирует вашу энергетику, защитит вас от постороннего влияния и поможет вам сконцентрироваться;

магический квадрат³. У квадрата, как известно, четыре стороны, и здесь они символизируют четыре стихии — воздух, землю, воду и огонь. Таким образом, данный символ позволяет вам призвать на помощь при гадании силу четырех стихий;

- третий глаз⁴. Этот знак, как правило, символизирует ясновидение, постижение тайного знания. Поэтому, если вышить его на гадальной скатерти, можно быть уверенным: данный символ поможет вам раскрыть все ваши способности гадателя и без труда справиться с любым, даже самым сложным раскладом;

1 Артикул 16200 в магазине magic-kniga.ru

2 Артикул 15773 в магазине magic-kniga.ru

3 Артикул 15760 в магазине magic-kniga.ru

4 Артикул 16199 в магазине magic-kniga.ru

- печать Соломона¹. Этот символ незаменим, если ваше гадание как-то связано с умершим человеком — допустим, в том случае, когда вы хотите узнать ответ на какой-либо вопрос, имеющий отношение к покойному. С таким знаком нужно быть очень осторожным и крайне редко использовать гадальную скатерть, на которой он изображен.

Таким образом, знаки, изображенные на гадальных полотнах и скатертях, тоже имеют очень большое значение при гадании на игральных картах.

ЧАСТЬ II. ПРАКТИКА

Толкования игральных карт

Толкование каждой карты, как правило, целиком и полностью зависит от расклада, однако у карт есть и фиксированные значения, широко распространенные и используемые при большинстве раскладов.

Бубны

Шестерка — приятное увлекательное путешествие, которое может повернуть ход ваших дел в гору.

Семерка — появление в вашей жизни старого друга или нового знакомого, который неожиданно захочет оказать вам финансовую поддержку.

Восьмерка — незначительные бытовые проблемы, мелкие препятствия, которые устроятся сами собой, без вашего вмешательства.

Девятка — ваши дела пойдут на лад, однако вам необходимо решить, можете ли вы заняться сейчас именно этим.

Десятка — неожиданный резкий подъем по карьерной лестнице, внезапный взлет, сулящий только хорошее.

Валет — человек, который может обмануть вас в ваших делах, подставить. Возможно, это партнер по работе.

Дама — женщина, от которой следует ожидать подлости. Это может быть заклятая подруга, которая отчаянно вам завидует, или коллега.

Король — человек, от которого зависит осуществление чего-либо, значимого для вас. Это может быть ваш начальник или кто-то другой, имеющий влияние. Если вы угодите ему, то получите поддержку.

Туз — неожиданное, но очень важное известие, которое может быть связано с вашими финансовыми делами или любовной сферой.

Черви

Шестерка — предстоящее свидание. Однако не торопитесь радоваться этому: намерения человека, с которым вы встречаетесь, вам непонятны.

Семерка — романтическая встреча. Возможно, вас пригласит на неё давно знакомый человек, старый друг.

Восьмерка — получение признания в любви, которое при этом совершенно вас не обрадует, поскольку вы не расценивали этого человека как будущего партнера.

Девятка — не самый приятный для вас разговор, который, возможно, повлечет за собой скандал в отношениях или их разрыв.

Десятка — давно запланированная поездка куда-то с любимым человеком, которая может быть испорчена. Будьте осторожны в разговорах.

Валет — человек, испытывающий к вам смешанные чувства. Он может быть влюблен в вас, но при этом, если вы обидите его, жестоко отомстит.

Дама — близкая подруга, подставляющая вам свое плечо. Если рядом карты, обозначающие негатив — соперница, разлучница.

Король — женатый человек.

Туз — олицетворение домашнего очага, вашей семьи. Присматривайтесь к окружающим картам, чтобы спрогнозировать ее будущее.

Трефы

Шестерка — командировка, от которой зависит ваша дальнейшая карьера. Будьте внимательны.

Семерка — деловые переговоры. Возможно, вас ждет выговор от начальства или что-то подобное, не очень приятное.

Восьмерка — встреча, от которой зависит ваше будущее. Быть может, у вас появится возможность сменить место работы или продвинуться по карьерной лестнице.

Девятка — перемены в жизни, которые нельзя конкретизировать без значения соседних карт в раскладе.

Десятка — приятная неожиданность, имеющая непосредственное отношение к финансам. Смело рассчитывайте на премию или повышение зарплаты.

Валет — кто-то отчаянно нуждается в вашей помощи. В зависимости от окружающих карт это может быть как коллега по работе, так и один из членов вашей семьи.

Дама — женщина, которая настроена по отношению к вам более чем враждебно. К какой сфере она принадлежит, смотрите по окружающим картам.

Король — вероятнее всего, это ваш начальник, если вы не работаете — отец или какой-то другой пожилой родственник.

Туз — символизирует ваши отношения на работе или ваше место работы. Что вас ждет в карьерном плане, смотрите по окружающим картам.

Пики

Шестерка — поездка, не сулящая вам ничего хорошего. Скорее всего, вам придется решать какие-то серьезные проблемы, не расслабляйтесь.

Семерка — различные скандалы и ссоры. Какой сферы вашей жизни они коснутся, зависит от окружающих карт.

Восьмерка — наличие проблем со здоровьем. Не затягивайте с походом в поликлинику, вполне возможно, что вам требуется серьезная помощь.

Девятка — серьезная болезнь. Она не обязательно коснется именно вас, но, быть может, обойдет кого-то из ваших близких.

Десятка — разбитые надежды. Скорее всего, ваш давний план так и не сможет осуществиться, и вы будете очень разочарованы этим.

Валет — мошенник, от которого стоит ждать какого-то большого подвоха. Будьте осторожны с окружением, вполне вероятно, что он скрылся среди ваших близких и ждет удобного момента.

Дама — темные силы, коснувшиеся кого-то из ваших близких или всей семьи. Быть может, родовое проклятие.

Король — большие неприятности, связанные с кем-то из высокопоставленных лиц. Возможно, конфликт с человеком, наделенным большой властью.

Туз — карта, которую можно трактовать двояко. Если острие направлено вверх, то ждите большой неприятности в любой сфере жизни. Если вниз — готовьтесь к масштабному празднеству.

Изменение значения в зависимости от окружающих карт

Бубны

Шестерка:

- с десяткой бубен — исполнение заветного желания;

- с девяткой пик — неприятное известие, полученное от родственников;

- с семеркой бубен — мелкие домашние неурядицы.

Семерка:

- с десяткой пик — неожиданное, но приятное предложение;

- с десяткой бубен — денежные хлопоты, влекущие за собой положительный результат.

Восьмерка:

- с королем или дамой пик — лицемер поблизости, который будет вредить вам;

- с валетом червей — разговор о деньгах;

- с десяткой бубен — неожиданное получение денег из нового источника.

Девятка:

- с валетом червей — удастся избежать поездки, которая принесла бы неприятности;
- с шестеркой пик — небольшой неприятный инцидент, который, тем не менее, повлечет за собой приток денежных средств;
- с десяткой бубен — гарантированное материальное благополучие.

Десятка:

- с девяткой червей — новая работа, которая принесет большую прибыль;
- с семеркой червей — пролившееся на вас точно из рога изобилия наследство;
- с шестеркой пик — впереди вас ждет дорога, на которую вы ступите ради материального благополучия.

Валет:

- с дамой трэф — крупные неприятности;
- с девяткой бубен — человек, настроенный по отношению к вам враждебно;
- с шестеркой трэф — незапланированная поездка.

Дама:

- с валетом бубен и десяткой пик — визит нежданного гостя, который не повлечет за собой ничего хорошего;
- с девяткой червей — возможно, скоро вас ограбят.

Король:

- с любой картой червовой масти — неожиданные, но приятные перемены в жизни;

- с десяткой бубен — хороший знакомый, который окажет вам в будущем неоценимую помощь;

- с шестеркой бубен — ваши желания обязательно исполнятся.

Туз:

- с десяткой червей — вы получите любовное послание;

- с девяткой пик — в скором времени вас обманет кто-то из близких;

- шестерка трэф — вас ждет приятное свидание.

Черви

Шестерка:

- с десяткой червей — давно запланированная встреча с близким человеком;

- с девяткой червей — вас ждет несомненный успех в любовных делах.

Семерка:

- с десяткой пик — предложение, о котором вы даже и мечтать не могли;

- с десяткой червей — в ближайшее время вас ждет приятная встреча, проведенная в интимной обстановке;

- с девяткой червей — давно запланированное свидание.

Восьмерка:

- с валетом червей — откровенная беседа;

- с десяткой бубен — внезапное и внушительное наследство;

- с семеркой треф — непредвиденное событие, которое окажется для вас очень приятным.

Девятка:

- с дамой пик — вас ждет большая радость;

- с десяткой треф — получение письма от любимого человека;

- с шестеркой любой масти — неожиданная, но приятная встреча.

Десятка:

- с тузом бубен — известие, которое вас очень сильно обрадует;

- с семеркой червей — внезапная поддержка в тяжелое для вас время;

- с шестеркой бубен — вам предстоит поход в гости, где вы как следует повеселитесь.

Валет:

- с девяткой треф — дальняя дорога;

- с восьмеркой бубен — разговор, посвященный деньгам;

- с семеркой треф — ждите прибавления в семье.

Дама:

- с десяткой червей — где-то у вас есть доброжелатель, о котором вы не догадываетесь;

- с шестеркой червей — вам придется проливать слезы;

- с валетом треф — ждите радости.

Король:

- с дамой червей — женатый человек;
- с любой картой бубновой масти — ожидайте пополнения бюджета;
- с любой картой пиковой масти — попадете не в самую приятную ситуацию.

Туз:

- с тузом бубен — письмо, которое не принесет ничего, кроме счастья;
- с десяткой пик — не самая приятная новость;
- с шестеркой треф — долгий разговор, произошедший на улице.

Трефы

Шестерка:

- с тузом пик — ночное свидание;
- с десяткой треф — вас ждет незапланированная поездка;
- между двумя любимыми картами — перемены в жизни, смена места работы или вида деятельности.

Семерка:

- с валетом червей — рожденный сын;
- с восьмеркой пик — ваш избранник обманывает вас;
- с десяткой треф — значительный достаток.

Восьмерка:

- с тузом червей — неожиданно удачный и легкий выход из затруднительной ситуации;

- с валетом червей — разговор о нанесенном кому-либо ущербе;

- с валетом треф — ситуация, которая казалась вам сложной, внезапно примет благоприятный оборот.

Девятка:

- с десяткой пик — вас ждут проблемы, связанные с финансами;

- с девяткой червей — счастливая взаимная любовь;

- с королем треф — вы попадете под чье-то покровительство.

Десятка:

- с десяткой бубен — получение значительной суммы из неожиданного источника;

- с любой картой пиковой масти — разбившиеся надежды, необходимость добиваться чего-либо снова и снова;

- с девяткой треф — ваша жизнь сложится как нельзя более удачно во всех сферах.

Валет:

- с десяткой бубен — вас ждет успех в делах, связанных с финансами;

- с восьмеркой треф — внезапная радость;

- с семеркой пик — возможно, вам очень сильно навредят ваши неприятели.

Дама:

- с дамой пик — неблагоприятные обстоятельства, некомфортная окружающая обстановка, возможно, проблемы, связанные со свадьбой;

- с восьмеркой треф — внезапная помощь от родственницы или близкой подруги.

Король:

- с шестеркой любой масти — желая достичь поставленной цели, вы отправитесь в путешествие;

- с девяткой треф — чье-то покровительство;

- с тузом треф — ваше заветное желание сбудется в скором времени.

Туз:

- с девяткой пик — вы ввяжетесь в какое-то дело, из которого сможете извлечь выгоду;

- с семеркой треф — ваши старания скоро увенчаются успехом;

- с девяткой червей — с кем-то вас вскоре свяжут очень нежные чувства.

Пики

Шестерка:

- с девяткой бубен — вас ждет дорога, связанная с достижением материального благополучия;

- с любой картой червовой масти — встреча с близким человеком;

- с любой картой трефовой масти — путешествие, в которое вы отправитесь, окончится неудачно.

Семерка:

- с валетом бубен — встреча с торговцем, заключение выгодной сделки;

- с десяткой пик — неожиданно изменившиеся не в вашу пользу обстоятельства;

- с дамой любой масти — беременность или появление ребенка на свет.

Восьмерка:

с семеркой треф — ожидайте предательства от того, кто вам очень дорог;

- с валетом червей — получение известия о смерти кого-то из ваших близких;

- с девяткой треф — случится несчастье. Какую из сфер вашей жизни оно затронет, смотрите по окружающим картам.

Девятка:

- с королем любой масти — неприятности, связанные с близким человеком;

- с тузом пик — серьезное заболевание, затронувшее вас или кого-то из вашей семьи;

- с десяткой пик — вы внезапно получите весьма ощутимую сумму денег.

Десятка:

с семеркой бубен — вы получите неожиданное предложение;

- с девяткой треф — вас ожидают неприятности в финансовых делах;

- с тузом бубен — трагическая весть.

Валет:

с дамой пик — грандиозный скандал, затяжной конфликт;

- любая карта трефовой масти — недоброжелатель, возможно, человек, распускающий о вас не очень хорошие слухи;

- с восьмеркой пик — вас ожидает крупная ссора с вашей второй половинкой.

Дама:

- с девяткой червей — ваша жизнь сложится счастливо;

- с любой картой трефовой масти — женщина, которая однозначно желает вам зла, возможно, соперница;

- с любой картой бубновой масти — женщина-завистница, которая вредит вам на протяжении долгого времени.

Король:

- с любой картой бубновой масти — человек, о котором говорится в раскладе, расположен к вам;

- с восьмеркой пик — череда неприятностей, грозящая тянуться довольно долго;

- с любой картой червовой масти — хорошие дружеские отношения, сложившиеся с кем-либо.

Туз:

- с шестеркой любой масти — долгое путешествие;

- с десяткой пик — неожиданно свалившиеся вам на голову деньги;

- с тузом треф — есть смысл чего-то очень сильно бояться.

Именные расклады

Всем известно, что магия имени таит в себе множество секретов, постичь которые суждено далеко не каждому. Для носителя каждого имени можно подобрать свой, индивидуальный расклад, который сможет прояснить судьбу конкретного человека и подсказать, как ему следует поступить в той или иной ситуации.

В предыдущих частях мы уже представили несколько именных раскладов¹. Среди них носители следующих мужских имен: Александр, Борис, Виктор, Даниил, Евгений, Егор, Илья, Иван, Кирилл, Леонид, Максим, Никита. Не обошли стороной мы и женские имена: Анастасия, Анна, Валентина, Галина, Дарья, Ирина, Кристина, Любовь, Марина, Надежда.

В данной части рассматривается по пять раскладов для носителей мужских и женских имен.

Расклад «Олег»

Олег — это очень популярное мужское имя, пришедшее в Россию из далекой холодной Скандинавии. Оно означает «святой», поэтому его носитель, как правило, окружен неким ореолом, который зачастую выступает в качестве защиты от магических ритуалов любого рода. Поскольку к ним относятся и гадания, данный расклад может и не получиться с первого раза, но отчаиваться не стоит. Стена, выстроенная вокруг носителя этого имени, не будет стоять вечно.

Итак, перед тем, как непосредственно приступить к гаданию, вам необходимо расслабиться. Сядьте в любимое кресло или на диван — главное, чтобы это было

1 См. «Креативные гадания на игральных картах», кн.2 и кн. 3.

место вашего отдыха, место, где вы действительно целиком и полностью расслабляетесь. Посидите так некоторое время — обычно всем хватает десяти минут. Ничего не делайте — просто закройте глаза и позвольте вашим повседневным мыслям свободно течь сквозь ваше сознание и покидать его. После того, как это случится, сосредоточьтесь на имени человека, который является объектом вашего гадания. Произнесите его несколько раз вслух и про себя, почувствуйте, как оно звучит, каково оно на вкус. Вспомните знакомых вам людей с этим именем, но только тех, с кем связаны положительные эмоции — это поможет вам избежать энергетических помех и шумов. Затем вспомните человека, на которого вы гадаете — пусть его имя, образ и воспоминания о нем сольются в одно целое. Теперь вы готовы. Если же вы за это время не смогли избавиться от навязчивых мыслей или внезапно появилось важное дело, которое нужно решать срочно, здесь и сейчас, оставьте гадание до следующего раза — в противном случае эффект может быть непредсказуемым.

Карта Олега — шестерка бубен. Использовать необходимо полную колоду из пятидесяти двух карт. Энергетика носителей этого имени, как правило, очень сильна, поэтому необходимо соблюдать все условия. Расклад выполняется по часовой стрелке, отступать от этого правила ни в коем случае нельзя.

Извлеките из колоды карту Олега и положите ее в центр стола. Как следует перемешайте колоду, вытащите две карты сверху и две карты снизу, не глядя. Разложите их следующим образом: первая карта — над картой Олега, вторая — справа, третья — слева, чет-

вертая — снизу, под картой Олега. Эти карты обладают следующими значениями:

- первая карта — события прошлого, повлиявшие на нынешнее состояние Олега;
- вторая карта — события будущего, которые могут случиться в жизни Олега;
- третья карта — люди, которых Олег может назвать своими друзьями, помощники и соратники;
- четвертая карта — люди, которые желают Олегу зла, причем иногда эта неприязнь имеет вполне конкретные основания.

Подобным образом можно гадать и на актуальные проблемы в жизни Олега. Таким людям, как носители этого имени, обычно удивительным образом «везет», потому что ореол вокруг них не только обладает защитными свойствами, но и почему-то магнитом притягивает неприятности. Карты выкладываются точно так же; как и в основном раскладе, только их значения меняются:

- первая карта — события прошлого, повлиявшие на появление волнующих Олега проблем;
- вторая карта — актуальные проблемы в жизни Олега, которые не позволяют ему спокойно жить;
- третья карта — люди, которые могут помочь ему справиться с данными проблемами;
- четвертая карта — возможные проблемы будущего, которые обрушатся на Олега, если он не устранил неприятности в настоящем.

После гадания смешайте все карты и не прикасайтесь к ним в течение одного дня — им нужно «отдохнуть».

Расклад «Ольга»

Ольга — имя, схожее с именем «Олег». Оно тоже пришло к нам из древнескандинавского языка и переводится как «великая», «священная». Характер носительниц этого имени обычно соответствует переводу: они не только держатся особняком, кажущиеся особенными, но и обладают очень крутым нравом, благодаря которому очень часто занимают довольно-таки высокие посты.

Энергетика обладательниц этого имени под стать характеру: ослепляющая, сильная, бьющая ключом. Ольга — неиссякаемый фонтан, чьих сил хватает если не на все, то почти на все.

Гадать на обладательниц этого имени лучше всего по понедельникам, и использовать предпочтительнее всего зеленую силовую свечу. Несмотря на расхожее мнение, что время для любых магических ритуалов наступает после заката, карты на носительниц этого имени лучше раскладывать ранним утром, когда ничто еще не способно отвлечь вас от ритуала.

Карта Ольги — семерка бубен. Несмотря на свою ослепляющую силу, Ольга — человек довольно-таки жизнерадостный и открытый для общения. У всех носительниц этого имени очень много друзей, но вместе с тем даже в шумной компании они кажутся одинокими.

Для этого расклада вам понадобится обычная игральная колода, насчитывающая тридцать шесть карт. Из

нее вы вытаскиваете именную карту Ольги, выкладываете ее в центр стола. Перетасовываете колоду несколько раз, вытягиваете пять карт в следующем порядке: две карты сверху, одну карту из середины, две карты снизу.

Первые три карты вы кладете над картой Ольги, две карты, которые вы достали снизу — под карту Ольги. Переворачиваете и трактуете их в том же порядке, в каком выкладывали.

Две карты, вытянутые вами в самом начале — это события прошлого в жизни Ольги, повлиявшие на текущую ситуацию.

Третья карта — это то, каким предстает настоящее Ольги на самом деле (а не то, каким оно кажется ей самой).

Последние две карты — это вероятные события настоящего, которые могут произойти в жизни Ольги.

Примерно таким же образом гадают на карьерный рост — как правило, он волнует носительниц этого имени чуть больше, чем личная жизнь. Единственная поправка — карты трактуются в обратном порядке.

Последние две карты — это люди, которые повлияли на нынешнее положение Ольги на работе, не суть важно, недоброжелатели это или друзья.

Третья карта — это отношение самой Ольги к своему виду деятельности, устраивает ли ее нынешняя работа или самое время подумать о смене рабочего места.

Первые две карты — ответ на вопрос о том, стоит ли ждать в ближайшем будущем карьерного роста или не стоит.

Расклад «Павел»

Павел — это имя, пришедшее к нам из латинского языка и означающее «маленький», «малыш». Как правило, носители этого имени с лихвой его оправдывают — это вечные дети, мягкие и добродушные, способные в любой момент прийти на помощь каждому, кто попросит.

Под стать характеру Павла и его энергетика — она мягкая и довольно нейтральная, никак особенно не проявляющаяся. Пожалуй, в какой-то мере ее можно назвать даже серой, невыразительной. Однако она способна согреть близкого человека и «подзарядить» его, если это необходимо.

Итак, перед тем, как непосредственно приступить к гаданию, вам необходимо расслабиться. Сядьте в любимое кресло или на диван — главное, чтобы это было место вашего отдыха, место, где вы действительно целиком и полностью расслабляетесь. Посидите так некоторое время — обычно всем хватает десяти минут. Ничего не делайте — просто закройте глаза и позвольте вашим повседневным мыслям свободно течь сквозь ваше сознание и покидать его. После того, как это случится, сосредоточьтесь на имени человека, который является объектом вашего гадания. Произнесите его несколько раз вслух и про себя, почувствуйте, как оно звучит, каково оно на вкус. Вспомните знакомых вам людей с этим именем, но только тех, с кем связаны положительные эмоции — это поможет вам избежать энергетических помех и шумов. Затем вспомните человека, на которого вы гадаете — пусть его имя, образ и воспоминания о нем сольются в одно целое. Теперь вы готовы. Если же вы за это время не смогли избавиться от навязчивых

мыслей или внезапно появилось важное дело, которое нужно решать срочно, здесь и сейчас, оставьте гадание до следующего раза — в противном случае эффект может быть непредсказуемым.

Карта Павла — шестерка червей. Использовать необходимо полную колоду из пятидесяти двух карт. Коль скоро энергетика носителей этого имени невыразительна и мягка, расклад можно совершать как по часовой стрелке, так и против часовой, толкование карт от этого никоим образом не изменится.

Извлеките из колоды карту Павла и положите ее в центр стола. Тщательно перетасуйте все остальные карты, вытащите две карты из середины и три карты снизу, не глядя. Разложите их следующим образом: первые две карты должны лечь над картой Павла, следующие две — под картой Павла, и, наконец, последнюю карту вам нужно положить прямо на карту Павла. Вытащенные вами карты обладают следующими значениями:

- первая карта — человек, от которого Павлу стоит ждать только хорошего, близкий друг или союзник;

- вторая карта — ситуация, которая в скором времени может изменить жизнь Павла к лучшему;

- третья карта — человек, который желает Павлу зла и делает для этого все возможное;

- четвертая карта — ситуация, которая в скором времени может изменить жизнь Павла к худшему, если вовремя не принять определенные меры;

пятая карта — те самые меры, которые должен принять Павел, чтобы его жизнь начала подвергаться изменениям.

Подобным образом можно гадать и на личную жизнь Павла. Несмотря на то, что носители этого имени обладают очень мягким характером — а, может быть, именно благодаря этому, — Павлы пользуются огромным успехом у женщин, и зачастую им бывает очень непросто сделать выбор. Карты выкладываются точно так же, как и в основном раскладе, только их значения меняются:

- первая карта — женщина из прошлого Павла, которую он до сих пор не может забыть;

- вторая карта — близкая подруга или дальняя родственница Павла, которая каким-то косвенным образом оказывает влияние на его личную жизнь (возможно, ссорит его с избранницами);

- третья карта — женщина, присутствующая в настоящем Павла, но при этом ничем не привлекающая его;

- четвертая карта — женщина, с которой Павла связывают личные отношения в данный момент;

пятая карта — женщина, с которой, возможно, Павлу предстоит в будущем связать себя узами брака.

После гадания смешайте все карты и не прикасайтесь к ним в течение одного дня — им нужно «отдохнуть».

Расклад «Полина»

Это имя считается полным, хотя на самом деле является разговорной формой древнегреческого имени «Аполлинария». Девушек называли так в честь бога солнца Аполлона в надежде, что те будут такими же

светоносными. Как ни странно, в настоящее время это имя утратило былую популярность.

Носительницы этого имени обычно прямолинейны, искренни, жизнерадостны, но при этом предпочитают скрывать это за непроницаемой маской. Связано это с тем, что Полины очень недоверчивы, и расположить их к себе — задача не из легких.

Однако любого человека, который знаком с магическими практиками, обмануть сложно. Каждую носительницу этого имени с головой выдает ее энергетика, порывистая, неравномерная и неудержимая, но вместе с тем не опаляющая, а согревающая, очень нежная и светлая. В том числе именно поэтому Полина может стать идеальной спутницей жизни — своей энергетикой она готова делиться с любимым человеком всегда, когда это от нее требуется.

Персональная карта Полины — семерка червей. Делать расклад на носительницу этого имени лучше всего во вторник, в первой половине дня, когда светло. Использовать следует желтую силовую свечу. Сам расклад же, несмотря на то, что проводится днем, должен проходить в полной тишине и одиночестве.

Для этого расклада стоит использовать полную колоду из пятидесяти двух карт. Вытащите из колоды персональную карту Полины, затем как следует несколько раз перемешайте оставшиеся карты.

Теперь вытащите две карты сверху, две карты снизу и две карты из середины. Персональная карта Полины выкладывается в центр стола, остальные — следующим образом: первые две карты положите над картой Поли-

ны, третью — справа, четвертую — слева, последние две — под карту Полины.

Переворачивать и трактовать эти карты нужно в том же порядке, в каком они были вытянуты из колоды.

Значения карт:

- первые две карты — это события прошлого, которые так или иначе оказали влияние на текущую ситуацию в жизни Полины;

- третья карта — позитивные события в настоящем Полины;

- четвертая карта — негативные события в настоящем Полины;

- последние две карты — это вероятные события будущего, которые могут произойти в жизни Полины в зависимости от конкретных обстоятельств и действий.

Подобным образом можно гадать на семейные отношения в жизни Полины. Как говорилось выше, носительницы этого имени обычно очень добры и мягки. Из-за этого члены семьи имеют обыкновение требовать от Полины большего, чем стоило бы.

Карты выкладываются ровно в том же порядке, как и в основном раскладе, меняются только значения.

Первые две карты — это то, как воспринимают Полину члены ее семьи, многого ли требуют от него и чего в принципе ожидают.

Третья карта — это то, какую роль хотела бы играть в семейных отношениях сама Полина.

Четвертая карта — это то, какую функцию она выполняет на самом деле, чем занимается.

Последние две карты — ответ на вопрос, изменится ли отношение родственников Полины к ней, начнет ли она сама ставить себя как-то иначе и чего ей стоит ожидать от членов семьи.

Расклад «Роман»

Имя «Роман» пришло к нам из Древней Греции и в настоящее время является одним из самых популярных мужских имен. В буквальном переводе оно означает «римлянин», но имеет и другие значения — «сильный», «крепкий». И перевод этого имени соответствует характеру его носителя.

Как правило, Романы действительно очень жестки и бескомпромиссны. Они твердо стоят на ногах и в облаках не витают. Пустым мечтаниям обладатели этого имени время не уделяют — они твердо знают, чего хотят от жизни, и прилагают все возможные усилия, чтобы взять то, что, как они думают, принадлежит им по праву.

Что касается энергетики носителей такого имени, как Роман, то она вполне соответствует их характеру. Как и в случае с Олегом, энергетика Романа — это глухая стена, надежно защищающая его от любого магического воздействия, поэтому гадать на Романа — чаще всего пустая трата времени, но попытаться стоит. Стена не рухнет, однако в ней вполне может найтись брешь. При этом не ждите стопроцентной точности ответов, полученных от колоды — если энергетика Романа сильнее, чем энергетика карт, они легко могут сбиться.

Итак, перед тем, как непосредственно приступить к гаданию, вам необходимо расслабиться. Сядьте в

любимое кресло или на диван — главное, чтобы это было место вашего отдыха, место, где вы действительно целиком и полностью расслабляетесь. Посидите так некоторое время — обычно всем хватает десяти минут. Ничего не делайте — просто закройте глаза и позвольте вашим повседневным мыслям свободно течь сквозь ваше сознание и покидать его. После того, как это случится, сосредоточьтесь на имени человека, который является объектом вашего гадания. Произнесите его несколько раз вслух и про себя, почувствуйте, как оно звучит, каково оно на вкус. Вспомните знакомых вам людей с этим именем, но только тех, с кем связаны положительные эмоции — это поможет вам избежать энергетических помех и шумов. Затем вспомните человека, на которого вы гадаете — пусть его имя, образ и воспоминания о нем сольются в одно целое. Теперь вы готовы. Если же вы за это время не смогли избавиться от навязчивых мыслей или внезапно появилось важное дело, которое нужно решать срочно, здесь и сейчас, оставьте гадание до следующего раза — в противном случае эффект может быть непредсказуемым.

Карта Романа — валет пик. Для расклада вам понадобится самая обычная игральная колода из тридцати шести карт. Расклад выполняется строго против часовой стрелки, никакого отступления от заданного алгоритма.

Извлеките из колоды карту Романа и положите ее в центр стола. Оставшуюся колоду как следует перемешайте (желательно несколько раз). Вытащите две карты сверху, одну карту из середины и две карты снизу.

Разложите их следующим образом: первые две карты должны лечь над картой Романа, третья — прямо на карту Романа, и, наконец, последние две карты вам нужно положить под картой Романа. Трактуются карты поочередно, против часовой стрелки. Вытащенные вами карты обладают следующими значениями:

первые две карты — это текущая ситуация, сложившаяся в жизни Романа в зависимости от обстоятельств прошлого;

- третья карта — это возможные события будущего, которые могут произойти в жизни Романа в зависимости от определенных действий;

- последние две карты — те самые действия, которые должен совершить Роман, чтобы ситуация в его жизни изменилась в лучшую сторону, а также то, чего он ни в коем разе делать не должен, чтобы не навредить самому себе.

Подобным образом можно гадать и на карьерный рост Романа. Все, что касается его личной жизни, останется скрыто от любого гадалея, потому что Роман, как правило, не уделяет пристальное внимание интимным отношениям. Каждый носитель этого имени донельзя прагматичен и в первую очередь думает о том, как продвинуться по карьерной лестнице и достичь материального благополучия. Карты выкладываются точно так же, как и в основном раскладе, только их значения меняются:

- первые две карты — это нынешнее положение Романа на работе, отношение коллег к носителю этого имени, мнение начальства о его действиях;

- третья карта — это то, как может измениться положение Романа на рабочем месте, стоит ли ему ждать карьерного роста или это бессмысленно, будет ли в дальнейшем для него так важна эта работа, как сейчас;

- последние две карты — это то, как изменится отношение коллег и начальства после того, как Роман продвинется по карьерной лестнице, стоит ли игра свеч, придется ли ожидать каких-то козней коллег, которые обязательно начнут ему завидовать.

После гадания смешайте все карты и не прикасайтесь к ним в течение одного дня — им нужно «отдохнуть».

Расклад «Регина»

Кое-кто считает, что это имя пришло в Россию от одного из тюркских народов, однако это далеко не так. Регина — латинское имя, и переводится оно как «царица». Так называют только по-настоящему величественных девушек, добрых и открытых, но вместе с тем целеустремленных и властных.

Носительницы этого имени легко идут на контакт, но при этом отличаются некоторым высокомерием, которое и выделяет их из толпы. Регина держится прямо, не глядя ни на кого вокруг, и старается сделать все возможное ради достижения поставленной цели.

Энергетика Регины в какой-то мере уникальна. Она не кажется такой сильной, но вместе с тем почти никогда, за исключением редких случаев, не иссякает. Регина не обладает яркой, бьющей ключом энергетикой, но при этом она куда более вынослива, чем, скажем, та же Ольга.

Персональная карта Регины — дама пик. Лучше всего раскладывать карты на носительницу этого имени по четвергам, во второй половине дня или после полуночи. Силовая свеча, подходящая для такого расклада — лиловая.

Вам понадобится простая игральная колода из тридцати шести карт. Для начала достаньте персональную карту Регины, а колоду несколько раз перетасуйте. Вытащите три карты сверху и три карты снизу.

Выложите три верхние карты над картой Регины, а три нижние карты — под картой Регины. Переворачиваются и трактуются оба ряда поочередно, справа налево, в том порядке, в каком выкладывались первоначально.

Значения карт:

- первая карта — личная жизнь Регины;
- вторая карта — состояние здоровья Регины;
- третья карта — актуальные проблемы в жизни Регины;
- четвертая карта — люди, которые желают Регине исключительно добра, ее друзья и приятели;
- пятая карта — недоброжелатели и завистники Регины (а таких, без сомнения, с каждым годом в жизни носительницы этого имени становится только больше);
- шестая карта — вероятное будущее Регины.

Точно так же можно погадать и на личную жизнь Регины. Такие девушки, как носительницы этого имени, царственные и несгибаемые, как правило, постоянно притягивают к себе множество мужчин, вот только

свою вторую половину находят редко — подходящего человека в толпе разглядеть зачастую очень сложно.

Карты выкладываются, переворачиваются и трактуются точно так же, как и в основном раскладе, меняются только значения.

Вот что означает каждая карта в раскладе на личную жизнь:

- первая карта — роковые ошибки, совершенные Региной во время прошлых личных отношений, то, что не дает ей двигаться дальше;

- вторая карта — обстоятельства, которые привели Регину к нынешним отношениям;

- третья карта — ситуация, сложившаяся в нынешних отношениях Регины;

- четвертая карта — препятствия, которые мешают личному счастью Регины;

- пятая карта — возможное будущее, которое ждет личные отношения Регины в том случае, если выдастся возможность;

- шестая карта — те обстоятельства, от которых зависит вышеупомянутое возможное будущее личных отношений Регины.

Расклад «Станислав»

Имя «Станислав» пришло к нам из польского языка и в настоящее время встречается не так часто. В переводе оно обозначает «прославляющийся», и это значение соответствует характеру носителя имени.

Станиславы действительно очень много времени и сил уделяют завоеванию всеобщего признания и сла-

вы, а, добившись этого, не останавливаются на достигнутом. У них¹ далеко не всегда присутствует чувство меры, они довольно жадны и при этом вспыльчивы. Несмотря на это, Станиславы — всеобщие любимцы, они вечно находятся в центре внимания и пользуются успехом у представительниц противоположного пола. Станиславы — из тех людей, которым очень тяжело отказать.

Их энергетика в полной мере соответствует их характеру, и пробиться сквозь нее сумеет далеко не каждый гадалец. Эта энергетика зачастую даже выходит из-под контроля самих Станиславов. Она не просто опаляющая — она еще и очень душная, тяжелая, точно скала, и любого, кто подберется к Станиславу слишком близко, она попросту задавит. Гадать на Станислава, соответственно, тоже невыносимо тяжело, но игра стоит свеч — доступ к его тайнам и развилкам характера есть у единиц.

Итак, перед тем, как непосредственно приступить к гаданию, вам необходимо расслабиться. Сядьте в любимое кресло или на диван — главное, чтобы это было место вашего отдыха, место, где вы действительно целиком и полностью расслабляетесь. Посидите так некоторое время — обычно всем хватает десяти минут. Ничего не делайте — просто закройте глаза и позвольте вашим повседневным мыслям свободно течь сквозь ваше сознание и покидать его. После того, как это случится, сосредоточьтесь на имени человека, который является объектом вашего гадания. Произнесите его несколько раз вслух и про себя, почувствуйте, как оно звучит, каково оно на вкус. Вспомните знакомых вам людей с этим

именем, но только тех, с кем связаны положительные эмоции — это поможет вам избежать энергетических помех и шумов. Затем вспомните человека, на которого вы гадаете — пусть его имя, образ и воспоминания о нем сольются в одно целое. Теперь вы готовы. Если же вы за это время не смогли избавиться от навязчивых мыслей или внезапно появилось важное дело, которое нужно решать срочно, здесь и сейчас, оставьте гадание до следующего раза — в противном случае эффект может быть непредсказуемым.

Карта Станислава — король пик. Для расклада лучше взять полную колоду, насчитывающую пятьдесят две карты. Расклад выполняется строго по часовой стрелке, никакого отступления от заданного алгоритма — вероятность того, что разложить карты и пробиться сквозь энергетику носителя имени, и без того ничтожно мала.

Извлеките из колоды карту Станислава и положите ее в центр стола. Все оставшиеся карты несколько раз перетасуйте. Теперь вытяните три карты сверху, три карты снизу и три карты из середины колоды. Разложите их следующим образом: первые три карты должны лечь над картой Станислава, вторые три нужно положить в один ряд с картой Станислава (причем вторая из карт должна лежать на именной), и, наконец, последние три карты вам нужно положить под картой Станислава. Трактуются карты по очереди, сначала верхний ряд слева направо, потом средний, потом нижний.

Значения карт:

- первая карта верхнего ряда — проблемы прошлого, до сих пор преследующие Станислава;

- вторая карта верхнего ряда — проблемы настоящего, которые требуют немедленного разрешения;

- третья карта верхнего ряда — вероятные проблемы будущего, которые ждут Станислава в том случае, если он не избавится от неприятностей в настоящем;

- первая карта среднего ряда — люди из прошлого Станислава, с которыми он давно перестал контактировать, но при этом они по-прежнему имеют для него какое-то значение;

- вторая карта среднего ряда — люди, которые окружают Станислава в настоящее время;

- третья карта среднего ряда — люди, которые могут быть рядом со Станиславом в будущем в зависимости от обстоятельств;

- первая карта нижнего ряда — полная характеристика личных отношений в прошлом Станислава;

- вторая карта нижнего ряда — нынешние отношения Станислава, их состояние на данный момент;

- третья карта нижнего ряда — возможные личные отношения Станислава в будущем.

Подобным образом можно гадать и на все, что связано с основным видом деятельности в жизни Станислава. Носители этого имени очень много времени и сил отдают работе. Как и для Романов, для них она первостепенна, потому что успех на работе, как правило, влечет за собой признание окружающих.

Карты выкладываются точно так же, как и в основном раскладе, и трактуются в той же очередности — меняются только значения карт.

Вот что означает каждая карта в раскладе, связанном с родом деятельности Станислава:

- первая карта верхнего ряда — предыдущий род деятельности, так или иначе повлиявший на выбор нынешнего рабочего места Станислава;

- вторая карта верхнего ряда — проблемы, преследовавшие Станислава на прежнем месте работы;

- третья карта верхнего ряда — преимущества предыдущего места работы Станислава;

- первая карта среднего ряда — положение Станислава на нынешнем рабочем месте;

- вторая карта среднего ряда — проблемы, возникшие у Станислава на нынешнем месте работы;

- третья карта среднего ряда — преимущества нынешнего места работы;

- первая карта нижнего ряда — положение Станислава в том случае, если он решит сменить место работы;

- вторая карта нижнего ряда — проблемы, которые начнут преследовать Станислава, если он решит сменить место работы;

- третья карта нижнего ряда — преимущества, ожидающие Станислава на новом месте работы.

После гадания смешайте все карты и не прикасайтесь к ним в течение одного дня — им нужно «отдохнуть».

Расклад «Светлана»

Это имя славянского происхождения, и означает оно «светлая», «чистая». В настоящее время его можно от-

нести к популярным. И характер обладательницы этого имени вполне ему соответствует — Светланы, как правило, будто пронизаны мягким светом. Они жизнерадостны, очень легки в общении и совершенно не конфликтны. Из них получаются прекрасные жены и матери.

Что касается энергетики обладательниц этого имени, то она, под стать самим Светланам, очень мягкая и нежная. Гадатель, чувствуя эту энергетику, может ошибочно счесть ее слабой, но это далеко не так. Светланы — отнюдь не кроткие овечки и способны возвести вокруг себя и своих близких защитный барьер удивительной силы. «Пусть горит едва-едва, зато долго держится», — вот что можно сказать об их энергетике.

Персональная карта Светланы — это дама бубен. Гадать на Светлану нужно в пятницу, стоит взять сильную энергетическую свечу.

Для расклада на обладательницу этого имени нужно взять полную колоду, насчитывающую пятьдесят две карты. Первоначально стоит вытянуть карту Светланы и положить ее в центр стола. Затем хорошенько перетасуйте остальные карты, вытяните три карты сверху, три карты из середины и две карты снизу.

Карты выкладываются на стол следующим образом: первые три карты положите над картой Светланы, следующие три — в одном ряду с картой Светланы, причем вторая карта должна лежать прямо на ней, и последние две — под картой Светланы.

Карты открываются и трактуются поочередно, справа налево. Порядок менять нельзя, направление — тоже.

Значения карт:

- первая карта верхнего ряда — отношения Светланы в семье, возможные или имеющиеся конфликты с родственниками;

- вторая карта верхнего ряда — личная жизнь Светланы (если отсутствует — то изменится ли это в ближайшее время);

- третья карта верхнего ряда — отношения Светланы с коллегами, ее род деятельности и перспектива карьерного роста (если таковая вообще имеется);

- первая карта среднего ряда — проблемы прошлого, которые Светлана упорно тащит за собой в настоящее и которые повлияли на создание текущей ситуации;

- вторая карта среднего ряда — актуальные проблемы в жизни Светланы, нуждающиеся в скором решении;

- третья карта среднего ряда — проблемы, которые могут возникнуть в жизни Светланы в ближайшем будущем, если она не устранил имеющиеся неприятности;

- первая карта нижнего ряда — нынешнее состояние здоровья Светланы;

- вторая карта нижнего ряда — вероятное состояние здоровья Светланы в ближайшем будущем.

Подобным образом проводится и расклад на семейную жизнь Светланы, от заключения брака до появления детей. Карты разворачиваются и трактуются в той же очередности.

Значения карт:

- первая карта верхнего ряда — каким будет избранник Светланы;

- вторая карта верхнего ряда — как скоро он сделает ей предложение руки и сердца;

- третья карта верхнего ряда — удачно ли пройдет сама свадьба, не будет ли во время торжества каких-то конфликтов и ссор;

- первая карта среднего ряда — каким для Светланы будет первый год семейной жизни, возникнут ли проблемы в быту;

вторая карта среднего ряда — о скольких детях мечтает Светлана, согласен ли с ней ее избранник;

- третья карта среднего ряда — сколько детей у них будет на самом деле;

- первая карта нижнего ряда — какие проблемы будут возникать в семье Светланы;

- вторая карта нижнего ряда — что Светлана должна предпринять для решения возникших проблем.

Расклад «Тимофей»

Имя «Тимофей» пришло в Россию из греческого языка, а не является исконно русским, как думают некоторые. В переводе оно означает «почитающий Бога». При этом нельзя думать, что все Тимофеи донельзя религиозные и кроткие — совершенно нет. Но вместе с тем они знают, что такое чувство меры, и прекрасно осведомлены о том, когда имеет смысл остановиться и не лезть на рожон. Все носители этого имени, как правило, достаточно миролюбивы и мягко-сердечны.

Во всем, что касается достижения поставленных целей, Тимофеи тоже умудряются придерживаться золо-

той середины. Они в открытую выступят лишь против того, кто посмеет обидеть их близких людей.

Энергетика Тимофея целиком и полностью соответствует его характеру. Она не бунтарская, не пылающая, не сносящая человека, способного ощутить ее, с ног. Она согревает близких и заряжает их, если они в этом нуждаются, но самого Тимофея при этом практически не защищает. Его незримый защитный барьер очень слаб, поэтому любой носитель этого имени легко подвергается магическому воздействию.

Итак, перед тем, как непосредственно приступить к гаданию, вам необходимо расслабиться. Сядьте в любимое кресло или на диван — главное, чтобы это было место вашего отдыха, место, где вы действительно целиком и полностью расслабляетесь. Посидите так некоторое время — обычно всем хватает десяти минут. Ничего не делайте — просто закройте глаза и позвольте вашим повседневным мыслям свободно течь сквозь ваше сознание и покидать его. После того, как это случится, сосредоточьтесь на имени человека, который является объектом вашего гадания. Произнесите его несколько раз вслух и про себя, почувствуйте, как оно звучит, каково оно на вкус. Вспомните знакомых вам людей с этим именем, но только тех, с кем связаны положительные эмоции — это поможет вам избежать энергетических помех и шумов. Затем вспомните человека, на которого вы гадаете — пусть его имя, образ и воспоминания о нем сольются в одно целое. Теперь вы готовы. Если же вы за это время не смогли избавиться от навязчивых мыслей или внезапно появилось важное дело, которое нужно решать срочно,

здесь и сейчас, оставьте гадание до следующего раза — в противном случае эффект может быть непредсказуемым.

Персональная карта Тимофея — валет червей. Для расклада вам понадобится простая игральная колода, состоящая из тридцати шести карт.

Сначала достаньте карту Тимофея, выложите ее в центр стола. Оставшиеся карты тщательно перемешайте несколько раз. Вытащите две карты сверху, три карты снизу и две карты из середины.

Раскладывать их нужно следующим образом: первые две карты положите над картой Тимофея, следующие три карты — в тот же ряд, где лежит карта Тимофея, причем вторая карта должна лежать именно на ней, последние две карты — под карту Тимофея. Переворачиваются и трактуются карты слева направо, в той же очередности, в какой выкладывались на стол.

Значения карт:

первая карта верхнего ряда — основная цель в жизни Тимофея;

- вторая карта верхнего ряда — препятствия, ожидающие его на пути к достижению цели;

- первая карта среднего ряда — проблемы прошлого, мешающие Тимофею двигаться дальше;

- вторая карта среднего ряда — актуальные проблемы в жизни Тимофея;

- третья карта среднего ряда — проблемы, которые могут обрушиться на Тимофея в будущем;

- первая карта нижнего ряда — люди, которые будут поддерживать Тимофея на протяжении всего его жизненного пути;

- вторая карта нижнего ряда — недоброжелатели Тимофея, которые будут по возможности вредить ему.

Подобный расклад можно провести еще и на здоровье Тимофея — представители этого имени, к сожалению, очень часто страдают от самых разных заболеваний. Карты раскладываются и трактуются в том же самом порядке, только значения меняются.

Значения карт:

- первая карта верхнего ряда — хронические заболевания, к которым у Тимофея есть предрасположенность;

- вторая карта верхнего ряда — наследственные заболевания, к которым у Тимофея есть предрасположенность;

- первая карта среднего ряда — заболевания, мучившие Тимофея в детстве;

- вторая карта среднего ряда — проблемы со здоровьем, имеющиеся у Тимофея в данный момент;

- третья карта среднего ряда — заболевания, которые грозят Тимофеем в будущем, если он не примет необходимые меры;

- первая карта нижнего ряда — те самые меры, которые стоит принять, чтобы избавиться от части проблем со здоровьем;

- вторая карта нижнего ряда — то, на что уже никак не повлияешь и с чем Тимофеем придется смириться.

Расклад «Татьяна»

«Татьяна» в переводе с греческого языка означает «устроительница». В настоящее время это имя по непонятным причинам теряет былую популярность, хотя особых оснований для этого нет. Все Татьяны отличаются очень хорошим характером.

Они поразительно трудолюбивы, дружелюбны и покладисты. Каждая Татьяна, за редким исключением — верный друг на всю жизнь, замечательная жена и мать. Как и Тимофей, Татьяна имеет представление о золотой середине и никогда не полезет на рожон, что бы ни случилось.

Энергетика любой Татьяны равномерна и светла. Носительницы этого имени всегда экономно расходуют свои силы, поэтому для гадалки почти нереально отыскать брешь в их идеальной ровной защите. При этом каждой Татьяне свойственны вспышки, и тогда она может стать уязвимой, но ненадолго.

Делать расклад на обладательницу этого имени лучше всего в воскресенье, перед началом новой недели. Время — разгар дня. Самая подходящая энергетическая силовая свеча — красная. Именная карта Татьяны — дама трэф.

Для этого расклада вам понадобится обычная игральная колода, насчитывающая тридцать шесть карт. Сперва вытащите именную карту Татьяны и выложите ее в центр стола. Затем как следует перемешайте несколько раз колоду и вытащите карты в следующем порядке: две карты сверху, две карты из середины, три карты снизу. Первые две карты кладете над именной картой Татьяны,

вторые две — слева и справа от именной карты, следующие три — под именной картой.

Переворачиваются и трактуются карты в том же порядке, в каком вы их выкладывали, справа налево. Порядок менять ни в коем случае нельзя, иначе карты могут дать неверную информацию.

Значения карт:

- первая карта верхнего ряда — прошлые ошибки Татьяны, не позволяющие ей двигаться дальше;

- вторая карта верхнего ряда — последствия, которые грозят ей в том случае, если она не переступит через прошлое;

- первая карта среднего ряда — проблемы в прошлом Татьяны, которые повлияли на текущую ситуацию;

- вторая карта среднего ряда — проблемы, которые, возможно, грозят Татьяне в будущем;

- первая карта нижнего ряда — отношения Татьяны с противоположным полом;

- вторая карта нижнего ряда — отношения Татьяны с коллегами на рабочем месте;

- третья карта нижнего ряда — отношения Татьяны с близкими и дальними родственниками.

Точно такой же расклад можно сделать и на личную жизнь Татьяны. Несмотря на то, что все обладательницы этого имени притягивают к себе мужчин, счастливыми они бывают редко. Связано это с тем, что доброта и мягкосердечие Татьяны частенько выходит ей боком: как правило, окружающие этим попросту пользуются.

Карты выкладываются на стол, переворачиваются и трактуются таким же образом, как и в предыдущем раскладе, меняются только значения карт.

Значения карт:

- первая карта верхнего ряда — прошлые отношения Татьяны;

- вторая карта верхнего ряда — вероятные будущие отношения Татьяны;

- первая карта среднего ряда — положительные стороны нынешних личных отношений Татьяны;

- вторая карта среднего ряда — отрицательные стороны нынешних личных отношений Татьяны;

- первая карта нижнего ряда — то, что Татьяна «перетаскивает» из прошлых отношений в настоящие;

- вторая карта нижнего ряда — то, как ей следует вести себя на самом деле, чтобы сохранить нынешние отношения;

- третья карта нижнего ряда — то, как воспринимает Татьяна ее избранник, какие черты ее характера он считает недостатками, какие — достоинства.

Прочие расклады

Расклад «Здоровье»

Зачастую мы и не подозреваем о том, что у нас имеются проблемы со здоровьем. Они могут проявиться гораздо позже, в то время, когда мы совсем не ожидаем этого и не опасаемся, что с нами может что-то случиться.

Этот расклад был разработан специально для того, чтобы можно было как можно раньше узнать о том, угрожает ли что-то вашему здоровью. Для этого вам понадобится полная колода, насчитывающая пятьдесят две карты.

Вы перетасовываете колоду несколько раз и выкладываете на стол восемь горизонтальных рядов по шесть карт слева направо. Оставшиеся четыре карты выкладываете в четырех углах стола — как и все остальные, рубашками вверх. Сначала разворачиваете основные восемь рядов в том порядке, в каком выкладывали, потом справа налево открываете по одной угловой карте.

Значения карт:

- первый ряд (отсчитываем сверху) — хронические заболевания, которыми вы, возможно, болеете, но не догадываетесь об этом, поскольку никаких проявлений пока не было;

- второй ряд — заболевания, которые могли передаваться вам по наследству и по материнской, и по отцовской линии;

- третий ряд — заболевания, которые, быть может, и проявлялись, но вы не придавали этому особого значения. А зря, лучше пройти полный осмотр в поликлинике;

четвертый ряд — вероятность хирургического вмешательства. Карты этого ряда расскажут все о том, грозит ли вам операция в ближайшем или далеком будущем, и из-за чего вам придется лечь под нож;

- пятый ряд — заболевания, которые могут настичь вас совершенно случайно. Эти карты расскажут, не за-

разитесь ли вы в ближайшее время чем-нибудь от человека, просто прошедшего мимо вас по улице, и каким образом можно это предотвратить;

- шестой ряд — различные переломы конечностей. Карты этого ряда расскажут вам, как избежать подобного;

седьмой ряд — заболевания, от которых могут страдать ваши родственники и которые пока еще можно нейтрализовать;

- восьмой ряд — заболевания, от которых в будущем могут страдать ваши дети.

После того, как вы вскрыли все восемь рядов, переходите к угловым картам. Они заключают в себе ответы на вопросы о том, как избежать всех вышеперечисленных болезней.

Значения угловых карт:

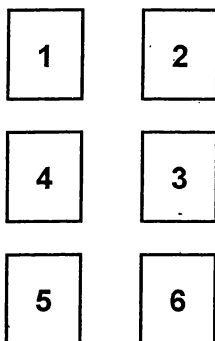
первая карта — все, что можете предпринять вы сами для того, чтобы не заболеть, меры профилактики;

вторая карта — помощь, которую вам окажут в специализированных учреждениях, как только вы туда обратитесь;

третья карта — обстоятельства, которые только пойдут на пользу как вам, так и вашим близким;

- четвертая карта — обстоятельства, которые могут погубить вас.

Расклад «Деловая встреча»



Устраиваясь на новое рабочее место, мы далеко не всегда можем быть уверены в том, что нас примут с распростертыми объятиями. Скорее всего, впереди любого будущего сотрудника будет ждать уйма своеобразных проверок на прочность, и самая первая из них — конечно же, индивидуальное собеседование.

Данный расклад стоит использовать в том случае, если вы не знаете, что сулит вам встреча с будущим работодателем. Впрочем, можно обратиться к нему и тогда, когда вы хотите заключить какую-либо сделку с предполагаемым компаньоном и не догадываетесь, ответит ли он вам вообще согласием.

Этот расклад лучше всего совершать во второй половине дня. Самый подходящий день недели — четверг. Хорошо, если вы не ограничитесь одними картами, а поставите на стол силовую энергетическую свечу синего или желтого цвета.

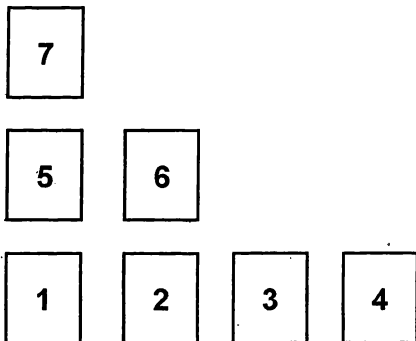
Возьмите простую колоду из тридцати шести карт, несколько раз перетасуйте ее. Вытяните три карты снизу и три карты сверху.

Выкладывать на стол их нужно следующим образом: три горизонтальных ряда по две карты в каждом. Вскрываются карты от верхнего ряда к нижнему, справа налево.

Значения карт:

- первая карта — то, на что рассчитываете вы;
- вторая карта — то, на что рассчитывает ваш работодатель (предполагаемый партнер);
- третья карта — то, что вы пытаетесь утаить от работодателя;
- четвертая карта — то, что он, в свою очередь, всеми силами старается утаить от вас;
- пятая карта — есть ли возможность найти компромисс и заключить сделку на взаимовыгодных условиях (возьмут ли вас на работу без каких-либо жестких требований);
- шестая карта — можете ли вы каким-то образом пострадать в ходе заключения этой сделки.

Расклад «Нежданное богатство»



Этот расклад поможет вам узнать, сможете ли вы достичь материального благополучия, и что именно вам необходимо для этого сделать. К универсальным раскладам он не относится, поэтому точного результата, если вопрос будет касаться иной сферы, не даст.

Совершать этот расклад лучше всего по пятницам или по вторникам. Цвет силовой энергетической свечи — лиловый.

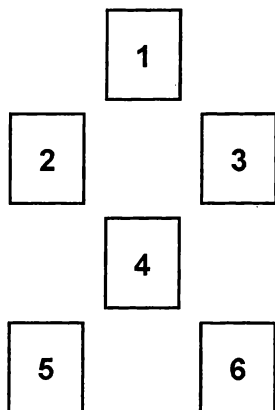
В раскладе участвуют семь карт, которые вам нужно вытянуть не глядя из полной колоды, насчитывающей пятьдесят две карты. Первые четыре карты вы кладете в горизонтальный ряд слева направо, следующие две — рядом выше, таким образом, чтобы пятая карта была над первой, а шестая — над четвертой. Последнюю карту вы кладете над вторым рядом, в самом центре.

Переворачивать и вскрывать карты следует в том же порядке, в каком вы их раскладывали.

Значения карт:

- первая карта — то, чего вы опасаетесь;
- вторая карта — препятствия на вашем пути к достижению материального благополучия;
- третья карта — то, чего именно вы желаете;
- четвертая карта — проблема, которая в данный момент не дает вам достичь материального благополучия;
- пятая карта — ваш потенциал, явный и скрытый;
- шестая карта — усилия, которые вы прилагаете для решения имеющейся проблемы;
- седьмая карта — итог, результат, которого вы достигнете.

Расклад «Чужое влияние»



Если вам кажется, что какой-то человек хочет воздействовать на вас с помощью высших сил, то обращение к данному раскладу — лучший способ выяснить, правда ли это. Игральные карты расскажут вам, что именно замышляет человек, с помощью чего он постарается оказать воздействие и можно ли это предотвратить.

Лучший день для данного расклада — суббота, идеально подходящее время — после заката. Возьмите фиолетовую силовую свечу, в крайнем случае подойдет и голубая (но только если фиолетовой нет под рукой, она подействовала бы гораздо эффективнее).

В раскладе участвуют шесть карт. Вы поочередно вытаскиваете три карты сверху и три карты снизу из самой простой колоды, насчитывающей тридцать шесть карт. Разложить их следует так: в центр стола кладется первая карта, на один ряд ниже по обе стороны от нее — вторая и третья карты, так же в центр — четвертая карта, на один ряд ниже, тоже слева и справа, но еще

далее второй и третьей — пятая и шестая карты.

Карты вы переворачиваете и трактуете ровно в том же порядке, в каком раскладывали их только что.

Значения карт:

- первая карта — действительно ли человек планирует как-то воздействовать на вас;

- вторая карта — причина, по которой он решил на вас воздействовать;

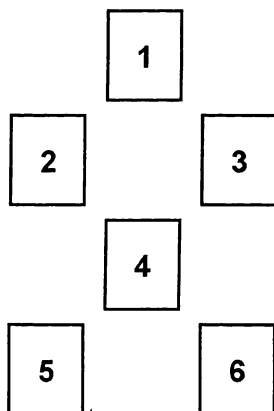
- третья карта — каким именно образом человек собирается на вас воздействовать — самостоятельно или через кого-либо другого;

- четвертая карта — то, чем человек руководствуется, воздействуя на вас, какую цель он преследует;

- пятая карта — то, на какую именно сторону вашей жизни направлено данное воздействие;

- шестая карта — успел ли он уже подвергнуть вас этому воздействию или вам это только предстоит.

Расклад «Загадка человека»



Этот расклад поможет вам полностью раскрыть характер интересующей вас личности, в том случае, если вы уверены, что не знаете о ней ровным счетом ничего. Если же вы уже обладаете какой-либо информацией, постарайтесь во время гадания визуализировать эти факты. Чем больше информации получают карты, тем больше они отдадут вам взамен.

Для этого расклада вам понадобится простая колода, насчитывающая тридцать шесть карт. Проводить его лучше в среду, ранним утром, когда никто не сможет помешать вашему замыслу. Идеально подходящая силовая свеча — розовая.

В первую очередь несколько раз перетасуйте колоду, вытяните три карты сверху, три карты снизу, одну карту из середины. Теперь можете разложить их на столе. Первая карта выкладывается в центр, вторая и третья — на ряд ниже, слева и справа от нее, четвертая — снова в центр, на один ряд ниже, пятая, шестая и седьмая — в четвертый, самый нижний ряд, горизонтальной линией.

Переворачиваются и трактуются карты ровно в том же порядке, в каком вы выкладывали их на стол.

Значения карт:

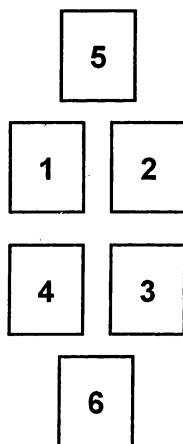
- первая карта — темперамент интересующего вас человека, уровень его внутренней силы;
- вторая карта — то, как человек общается с окружающими людьми, легко ли сходится с ними;
- третья карта — сильная ли у человека воля, способен он спастись перед трудностями или нет;
- четвертая карта — слабые места интересующего вас человека;

- пятая карта — то, что человек представляет собой в настоящее время, его нынешнее состояние;

шестая карта — сокровенные тайны и страсти интересующего вас человека, то, что он предпочитает скрывать глубоко в душе;

- седьмая карта — то, как человек поведет себя в самое ближайшее время, изменится ли он.

Расклад «Проклятие»



Этот расклад поможет вам выяснить, было ли наложено на вас проклятие, а если было, то что нужно сделать для того, чтобы избежать неприятных последствий и избавиться от него.

Проводить его нужно в четверг, в первой половине дня. Самая подходящая силовая свеча — черная.

Для расклада вам понадобится полная колода из пятидесяти двух карт. Хорошенько перетасуйте ее несколько раз, затем снимите две карты сверху, две карты

снизу и две карты из середины. Две карты, которые вы сняли сверху, положите рубашками вверх рядом друг с другом. Две карты, снятые снизу, положите на ряд ниже, прямо под ними. Одну карту из двух, вытянутых из середины, положите на ряд выше, чем первую и вторую, так, чтобы она находилась как бы между ними. То же самое сделайте со второй картой, только положите ее вниз.

Трактовать карты нужно в том порядке, в каком вы разложили их. Если первая карта сообщает вам о том, что вы были прокляты, то вам необходимо ознакомиться со значениями оставшихся пяти. Если же проклятия на вас нет, то дальнейшее толкование карт, в общем-то, не имеет смысла.

Значения карт:

- первая карта — ответ на главный вопрос: «Были ли вы прокляты?»

- вторая карта — человек, который проклял вас;

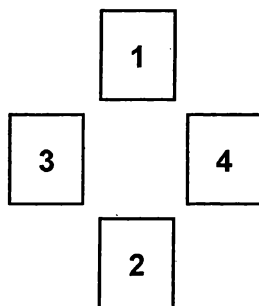
- третья карта — причина, по которой он это сделал;

- четвертая карта — было ли проклятие наложено на вас в настоящем или перешло к вам от вашего прошлого воплощения;

пятая карта — как именно на вас отразится это проклятие, какими последствиями оно грозит;

- шестая карта — то, что вам нужно предпринять для того, чтоб избавиться от этого проклятия.

Расклад «Шанс»



Этот расклад призван помочь вам в выборе вашей цели. С его помощью вы сможете взвесить все «за» и «против» и принять таким образом верное решение.

Его нужно проводить по понедельникам или вторникам, после заката, используя при этом голубую силовую свечу. Вам понадобится простая колода, насчитывающая тридцать шесть карт.

Как следует перемешайте карты, затем вытяните одну сверху, одну снизу и две из середины. Первую положите в центр стола, вторую — тоже в центр стола, но так, чтобы между ними оставался целый пустой ряд. Третью и четвертую карты вы кладете в этот самый второй ряд, так, чтобы они оказались слева и справа от центральных.

Трактуете и разворачиваете карты в обратном порядке, а не так, как раскладывали их на столе. Таким образом, последняя карта считается первой.

Значения карт:

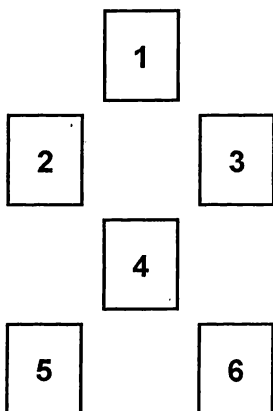
- первая карта — ваши положительные стороны, то, что делает вас сильнее;

- вторая карта — препятствия, которые не дают вам принять верное решение и тормозят вас;

- третья карта — ваши негативные черты, слабости, то, что мешает вам развиваться;

- четвертая карта — люди, способные оказать вам поддержку и помочь принять верное решение.

Расклад «Секреты взаимоотношений»



Этот расклад — один из тех, которые призваны помочь вам проанализировать ваши взаимоотношения и понять, над чем вам необходимо поработать, чего вам не хватает, что мешает развитию ваших отношений.

Такой расклад лучше всего проводить в пятницу вечером, когда вы остаетесь наедине с собой и вам никто не мешает. Возьмите красную или розовую силовую свечу, можно обе, в таком случае поставьте их слева и справа от карт.

Для расклада вам потребуется полная колода, насчитывающая пятьдесят две карты. Тщательно перемешай-

те колоду, желательно не один раз, вытяните три карты сверху и три карты снизу.

Раскладывать их нужно так: первая карта выкладывается в центр, вторая и третья — слева и справа от нее, но на ряд ниже; четвертая карта выкладывается в центр под ними, пятая и шестая — слева и справа от нее, но на ряд ниже. Трактуются и переворачиваются карты в том же порядке, в каком выкладывались. Этот расклад может и не получиться с первого раза — в таком случае его можно проводить трижды, но ни в коем случае не больше.

Значения карт:

- первая карта — то, какими являются ваши отношения в данный момент, что они собой представляют;

- вторая карта — то, что мешает вам быть счастливыми;

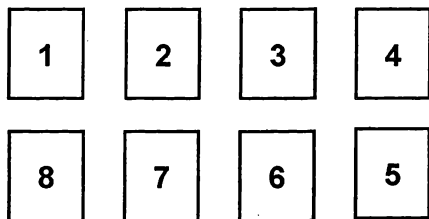
- третья карта — то, на чем вам необходимо заострить внимание, над чем нужно поработать;

- четвертая карта — то, что изнутри поспособствует развитию ваших отношений;

- пятая карта — то, что может положительно повлиять на ваши отношения извне;

- шестая карта — перспективы развития ваших отношений, то, к чему они могут привести.

Расклад «Достичь успеха»



Этот расклад поможет вам узнать, в каком положении в настоящее время находится ваша карьера, изменится ли что-нибудь в ближайшее время, а если да, то пойдут ли изменения вам на пользу.

Проводить его лучше всего посреди недели, в среду или в четверг днем. Будет замечательно, если вы сможете остаться в одиночестве на рабочем месте и провести расклад там, чтобы карты подзарядились рабочей энергетикой. В таком случае придется обойтись без свечей. Если же вы раскладываете карты дома, возьмите зеленую силовую свечу.

Для работы с этим раскладом вам потребуется полная колода, насчитывающая пятьдесят две карты. Перетасуйте ее, вытяните четыре карты сверху, две карты из середины и две карты снизу.

Выкладывать эти карты стоит в два горизонтальных ряда, каждый из которых включает в себя четыре карты. Отличаются они лишь тем, что верхний ряд вы выкладываете слева направо, а нижний — справа налево. Разворачиваете и трактуете ровно в том же порядке, в каком выкладывали карты на стол.

Значения карт:

- первая карта — события прошлого, которые привели вас к нынешнему положению;

- вторая карта — то, в каком положении вы находитесь в настоящий момент, ступень карьерной лестнице, на которой вы находитесь;

- третья карта — испытываете ли вы положительные эмоции по отношению к вашей нынешней работе;

- четвертая карта — ступень, которой вы можете достичь, приложив определенные усилия;

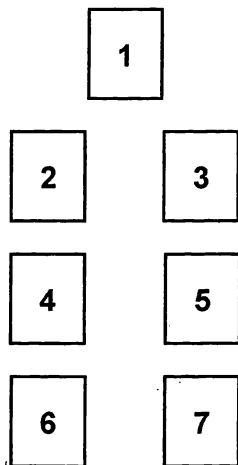
- пятая карта — возможны ли перемены, связанные с вашей карьерой;

- шестая карта — как именно скажутся эти перемены на вашей карьере;

- седьмая карта — отразится ли это на вашем материальном положении;

- восьмая карта — отразится ли это на вашей жизни в целом.

Расклад «Как найти работу»



Этот расклад поможет вам, если в настоящее время вы находитесь в поиске работы. Карты расскажут, почему вы еще не нашли себе работу и что вам нужно сделать для того, чтобы ее найти.

Такой расклад лучше всего проводить ранним утром в четверг. Возьмите желтую или голубую силовую свечу. Учтите, что расклады должны проводиться в тишине и одиночестве вне зависимости от их специфики и направленности.

Возьмите простую колоду, насчитывающую тридцать шесть карт, и несколько раз перетасуйте ее. Вытяните три карты снизу, три карты сверху, одну карту из середины. Раскладывать их нужно так: первая карта выкладывается в самый центр стола, вторая и третья — на ряд ниже, слева и справа от нее, четвертая и пятая — под второй и третьей, шестая и седьмая — под четвертой и пятой.

Разворачиваются и трактуются карты точно в таком же порядке, в каком вы выкладывали их на стол.

Значения карт:

- первая карта — причина, по которой сейчас вы находитесь в поиске работы;

- вторая карта — ваши положительные качества, которые должны помочь вам в поиске работы;

- третья карта — то, чего вам недостает для того, чтобы найти подходящую работу;

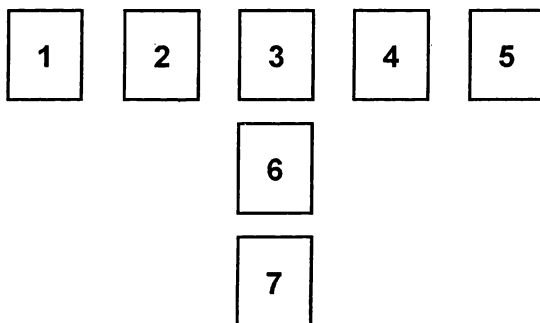
- четвертая карта — то, что вам нужно предпринять для того, чтобы найти подходящую работу;

- пятая карта — сфера деятельности, которая действительно подошла бы вам;

шестая карта — когда именно вы сумеете найти подходящую работу;

- седьмая карта — каковы ваши шансы найти подходящую работу.

Расклад «Раздор»



Во всех взаимоотношениях случаются конфликты — и не всегда мы понимаем, что послужило этому при-

чиной. Именно для прояснения конфликтной ситуации и служит данный расклад.

Проводить его лучше всего в субботу, в первой половине дня. При условии, что он направлен на нейтрализацию конфликта, идеальным вариантом будет оранжевая силовая свеча.

Что касается колоды, то в данном раскладе участвуют семь карт, которые вы вынимаете из простой игровой колоды, насчитывающей тридцать шесть карт. Предварительно перемешивая колоду, три карты вы вытягиваете снизу, три карты сверху и одну карту из середины.

Первые пять карт вы выкладываете на стол в один горизонтальный ряд слева направо. Шестую карту кладете на ряд ниже, так, чтобы она лежала точно под третьей картой. Седьмую — еще на ряд ниже, ровно под шестой.

Разворачивать и трактовать карты в данном случае лучше всего в обратном порядке, то есть седьмая карта превращается в первую, не перепутайте.

Значения карт:

первая карта — в чем заключается суть вашего конфликта;

- вторая карта — причина, по которой между вами и вашим партнером возник конфликт;

- третья карта — ваша вина в возникновении конфликта;

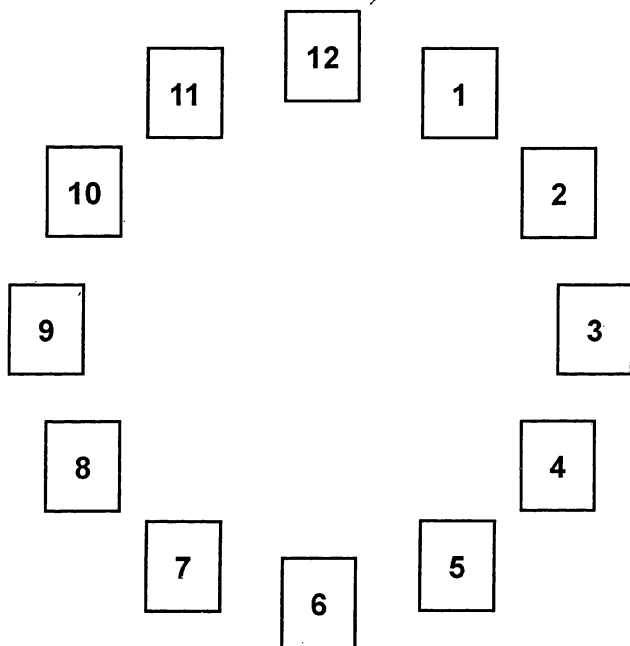
- четвертая карта — вина вашего партнера в возникновении конфликта;

- пятая карта — что вам нужно сделать для решения проблемы, в каком направлении стоит работать над отношениями;

- шестая карта — что вам нужно сделать для того, чтобы ваши отношения были более счастливыми;

- седьмая карта — каким может быть предполагаемый результат.

Расклад «Вопрос решен»



Этот расклад поможет вам полностью проанализировать текущую ситуацию и выяснить, как она разрешится в дальнейшем, стоит ли вам ждать каких-либо последствий и какой урок для себя вы должны из нее извлечь.

Он является универсальным, и потому вы можете разложить карты в любой день недели, в любое время суток, и взять для этого любую силовую свечу, за исключением серой и черной.

Для расклада вам понадобится полная колода, насчитывающая пятьдесят две карты. Сперва вы, как всегда, тщательно перемешиваете колоду, потом тянете четыре карты сверху, четыре карты снизу и четыре карты из середины. Затем эти двенадцать карт выкладываются ромбом по часовой стрелке и разворачиваются и тракуются по соответствующим пунктам, указанным в значениях, и в соответствующем порядке.

Значения карт:

1) причина происходящего:

- первая карта — причина, кроющаяся в вас самих;
- седьмая карта — причина, кроющаяся в людях, вас окружающих;

2) ваше благополучие:

- вторая карта — то, что зависит от вас самих и вашей деятельности;
- восьмая карта — то, что зависит от действий окружающих людей;

3) преобразования:

- третья карта — те, которые зависят только от вас;
- девятая карта — те, которые вам контролировать не под силу;

4) влияние:

- четвертая карта — то, как вы влияете на окружающих людей;

- десятая карта — то, как окружающие люди влияют на вас;

5) развитие:

- пятая карта — то, как работаете над собой вы сами;

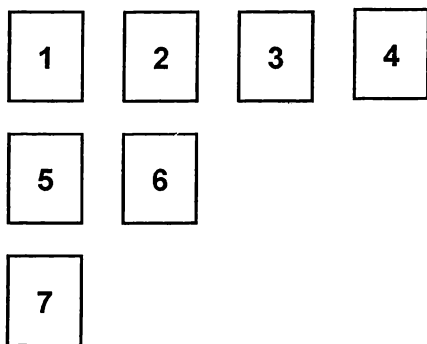
- одиннадцатая карта — то, как вы меняетесь под влиянием окружающих людей;

6) контроль:

- шестая карта — то, что подвластно вашему контролю;

- двенадцатая карта — то, что вы не сможете контролировать ни при каких обстоятельствах.

Расклад «Кто затаил зло?»



Расклад «Кто затаил зло?» поможет вам узнать, есть ли в вашей жизни что-то негативное, от чего следует избавиться, а если есть, то что именно и как с этим бороться. Этот расклад призван облегчить вашу жизнь.

Работать с этим раскладом лучше всего в понедельник после заката, в тишине и одиночестве, как и всегда. Так как речь идет о негативе и, возможно, о стороннем

магическом воздействии на вас, вам следует зажечь специально для этого расклада черную силовую свечу.

Для этого расклада вам понадобится самая обычная колода, насчитывающая тридцать шесть игральные карты. Возьмите ее, как следует перемешайте, вытяните семь карт: две сверху, две снизу и три карты из середины.

Теперь можете выложить карты на стол. Они выкладываются в три горизонтальных ряда. В первом ряду должно быть четыре карты, во втором — две карты, и в третьем — одна карта.

Переворачиваются и трактуются карты в том порядке, в каком вы их выкладывали. Вопрос очень серьезный, поэтому изменить порядок нельзя.


Значения карт:

- карты с первой по четвертую — есть ли в вашей жизни какой-либо негатив. Если есть — какой именно и на какую сферу вашей жизни он влияет;

- карты пятая и шестая — фундамент для появления негатива, возможно, человек, послуживший причиной его появления;

- седьмая карта — то, каким образом этот негатив привнесли в вашу жизнь. Возможно, вы подверглись магическому воздействию, или же эти неприятности были уготованы вам судьбой.

Расклад «Вопросы любви»



Этот расклад полностью охарактеризует ваши личные отношения. Он поможет вам понять, чего вы на самом деле ждете от своего любимого человека и каким образом вы сможете двигаться дальше вместе с ним.

Чтобы карты ответили вам на вопрос как можно более полно и точно, проведите этот расклад в среду, во второй половине дня. Ввиду специфики расклада силовая свеча, разумеется, должна быть красной.

Вам понадобится полная колода, насчитывающая пятьдесят две карты. Хорошенько перетасуйте их, поочередно вытаскивайте одиннадцать карт. Три карты вы должны вытянуть сверху, три — снизу, пять — из середины.

Выкладывать их нужно для начала в три вертикальных ряда сверху вниз. Первым выкладывается левый ряд, затем средний и последним — правый. Десятую карту кладете сверху, над средним рядом, одиннадцатую — вниз, под средним рядом. Трактуются и разворачиваются карты ровно в том же порядке.

Если расклад не получился с первого раза, то лучше не пытаться повторить его в тот же день. Дождитесь следующей среды — быть может, карты будут чуть более благосклонны к вам.

Значения карт:

первая карта — влияние старшего поколения на развитие ваших отношений. Как правило, зачастую мнение родителей играет очень большую роль;

- вторая карта — влияние опыта, полученного вами по итогам прошлых отношений, на отношения нынешние;

- третья карта — влияние идеалов и мечтаний, «перекочевавших» из прошлых отношений в нынешние;

четвертая карта — то, что собой представляют ваши отношения в данный момент;

- пятая карта — то, как вы себя сейчас чувствуете;

- шестая карта — те аспекты ваших отношений, которые помогают вам двигаться вперед;

- седьмая карта — те аспекты ваших отношений, которые вас тормозят и сковывают;

- восьмая карта — то, что ждет вас обоих в будущем;

- девятая карта — тот минимум, который вы ожидаете получить от этих отношений. Он вряд ли полностью удовлетворит вас;

- десятая карта — то, что вы, вероятнее всего, получите от этих отношений на самом деле. Адекватное соотношение требований и возможностей;

- одиннадцатая карта — то, что вы хотели бы получить от этих отношений по максимуму. Сложно, но вполне реально.

Расклад «Первый помощник»

1	2	3
4	5	6
7	8	9

Этот расклад в чем-то схож с раскладами «Чужое влияние» и «Здоровье». Он поможет выяснить, угрожает ли что-то вашему здоровью, а если да, то что именно и как можно это исправить.

Лучше всего проводить этот расклад в четверг или пятницу после обеда, и взять стоит зеленую силовую свечу, которая отвечает за все, что связано со здоровьем и исцелением. В крайнем случае можете заменить ее желтой свечой.

Для данного расклада вам понадобится полная колода, насчитывающая пятьдесят две игральные карты. Несколько раз перетасуйте их — без этого, как правило, не совершается ни один расклад, — и только потом тяните карты.

Всего вам потребуется девять карт. Вытяните три карты сверху, три снизу и три из середины. Выкладывать их нужно в три горизонтальных линии по три карты в каждой, справа налево.

Разворачиваются и трактуются карты, напротив же, слева направо, от нижнего ряда к верхнему. Не спутайте порядок карт, иначе расклад не получится.

Значения карт:

- первая карта — то, как вы чувствуете себя в настоящее время, ухудшилось ли ваше здоровье;

- вторая карта — воздействовал ли на вас кто-то другой;

третья карта — что сопровождает постороннее воздействие, «побочные эффекты»;

- четвертая карта — ухудшится ли еще ваше здоровье;

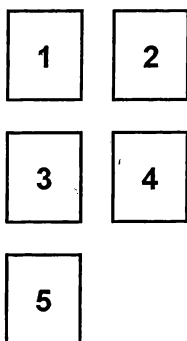
- пятая карта — в состоянии ли вы справиться с этим воздействием сами;

- шестая карта — необходима ли вам помощь кого-то со стороны, чтобы избавиться от последствий воздействия;

- седьмая карта — то, что вы сами сделаете для избавления от последствий воздействия;

- восьмая карта — то, какие усилия приложит человек, помогающий вам;

- девятая карта — итог, станет ли вам лучше, избавитесь ли вы от последствий магического воздействия.

Расклад «Выйти сухим из воды»

Этот расклад относится к тем, которые способны помочь вам в решении имеющейся проблемы. Игральные карты расскажут вам о том, что влияет на ваше нынешнее состояние и сложившуюся ситуацию и как найти выход из положения. Также этот расклад очень хорош для игроков, которые не уверены в собственном успехе и боятся попасть впросак. Карты обязательно подскажут правильный ответ.

Перед вами — один из универсальных раскладов, поэтому проводить его можно в любой день, в любое время суток. Принципиален лишь цвет магической энергетической свечи: она должна быть оранжевой.

Для данного расклада вам понадобится самая простая игральная колода, насчитывающая тридцать шесть карт. Сначала вы тщательно перемешиваете ее, потом тянете карты.

Всего вам понадобится пять карт: две вы вытягиваете снизу, две сверху и одну из середины. Выкладываются они в два небольших горизонтальных ряда по две

карты, снизу вверх, последняя карта кладется в самый низ. Таким образом, сверху вы кладете первую и вторую карты, под ними третью и четвертую, еще ниже — пятую.

Переворачивать и трактовать карты же лучше в обратном порядке, только так они отразят всю полноту текущей ситуации. Таким образом, четвертая и пятая карты становятся первой и второй. Как вы помните, с порядком карт лучше не шутить, иначе расклад можно считать неудачным. Проводить его чаще, чем два раза в день, не рекомендуется: карты начнут сбиваться и врать.

Значения карт:

- первая карта — ваша нынешняя проблема;
- вторая карта — то, что позитивно влияет на ваше состояние, помогает вам и поддерживает вас;
- третья карта — то, как вы сами относитесь к имеющейся проблеме;
- четвертая карта — то, что негативно влияет на ваше состояние и усугубляет сложившуюся ситуацию;
- пятая карта — итог, то, как решится ваша проблема и будет ли это иметь какие-либо последствия.

17

1

1

→

→

СОДЕРЖАНИЕ

Часть I. Теория.....	3
Правила обращения с игральными картами: освященные колоды.....	3
Сила свечей в ритуалах с игральными картами: Свеча Силы для гаданий.....	7
Подготовительные для гаданий на игральных картах ритуалы: техники визуализации	16
Алтарь для гаданий: специальные эзотерические фигуры и знаки	25
Гадальные скатерти: значение, особенности применения, отличительные черты рисунков	29
Часть II. Практика.....	34
Толкования игральных карт.....	34
Изменение значения в зависимости от окружающих карт	38
Именные расклады.....	47
Расклад «Олег»	47
Расклад «Ольга».....	50
Расклад «Павел»	52
Расклад «Полина».....	54
Расклад «Роман»	57
Расклад «Регина»	60
Расклад «Станислав»	62
Расклад «Светлана»	66
Расклад «Тимофей»	69

Расклад «Татьяна»	72
Прочие расклады.....	75
Расклад «Здоровье»	75
Расклад «Деловая встреча»	78
Расклад «Нежданное богатство».....	79
Расклад «Чужое влияние»	81
Расклад «Загадка человека»	82
Расклад «Проклятие».....	84
Расклад «Шанс»	86
Расклад «Секреты взаимоотношений»	87
Расклад «Достичь успеха»	89
Расклад «Как найти работу»	91
Расклад «Раздор»	92
Расклад «Вопрос решен».....	94
Расклад «Кто затаил зло?»	96
Расклад «Вопросы любви».....	98
Расклад «Первый помощник»,.....	100
Расклад «Выйти сухим из воды»	102

ГИПЕРМАРКЕТ ЭЗОТЕРИКИ

Море эзотерических товаров с доставкой на дом

WWW.MAGIC-KNIGA.RU

КНИГИ



Книги по практической магии, эзотерике, оккультизму.

Восточные практики и учения.
Новинки издательств.


КАРТЫ ТАРО



Огромный выбор карт, оракулов и коллекционных колод.

Книги по Таро, самоучители, мешочки, гадальные скатерти

ГАДАНИЯ



- Спиритические доски
- Наборы Рун
- Хрустальные Шары
- Гадальные скатерти
- Магические свечи

АТРИБУТИКА



- Амулеты и талисманы
- Славянская символика
- Натуральные камни
- Восточный Фэн-Шуй, поющие чаши, шары здоровья
- Биолокационные рамки

Доставка заказов по России (почтой, курьером, пункты выдачи заказов) и по всему миру.

Телефон: 8 (499) 703-18-18 (Многоканальный)

ТОВАРЫ ДЛЯ ГАДАНИЯ



№8000 «Доска Уиджи. Спиритический набор».

Доска из массива дерева, мешочек для хранения доски, инструкция по использованию доски духов, медиатор.

Купив наш спиритический набор, вы сможете сразу же приступить к работе – в нем есть все, что необходимо для вызова духа, а именно:

Доска Оуија. Наша спиритическая доска вырезана из цельного листа дерева (сосна), благодаря этому доска прослужит вам долгие годы и,

к тому же, будет выглядеть дорого и эстетично. Доска достаточно большого размера для того, чтобы с удобством проводить на ней спиритические сеансы. Знаки нанесены качественной краской; сама доска покрыта лаком для лучшего скольжения и предотвращения стирания букв. Мы сделали всё, чтобы было удобно проводить сеансы по вызову духов на нашей спиритической доске.

Медиатор. Неотъемлемая часть любого спиритического сеанса на доске Оуија. Наш медиатор выполнен из клена и покрыт лаком для лучшего скольжения по доске.

Инструкция-брошюра. Из нее вы сможете узнать основные сведения о спиритической доске и о канонах проведения сеанса. Разумеется, брошюра не даст вам полного описания и подробной рекомендации, но она даст вам верное направление. После её прочтения вы сможете приступить к спиритическому сеансу, однако, для наилучшего понимания темы советуем вам приобрести одну из книг по спиритизму, широко представленных на нашем сайте.

№ 17600 «Доступное руководство для гадания на скандинавских рунах».

в комплекте набор рун из массива бука (25 штук), книга-руководство для начинающих на русском языке, бархатный мешочек на кулиске.

Классический набор из 25 деревянных рун поможет вам освоить древнюю магию народов Скандинавии. Гадание на рунах - один из самых распространенных способов предсказания в наши дни. В этом комплекте вы найдете все, чтобы сразу приступить к познанию учения и начать практиковать гадание на рунах.



Гипермаркет Эзотерики

www.magic-kniga.ru | Тел.: 8(499)-703-18-18

при заказе по телефону называйте номера (артикулы) товаров

КОЛОДЫ ТАРО




№ 19400 Таро русских сказок

78 карт, книга-руководство на русском языке.

Наше издательство приглашает вас отправиться в прекрасный загадочный мир вместе с карты таро Русские сказки! Таро Русских Сказок заиграет яркими красками у вас в руках, ляжет в расклады, расскажет вам как есть на духу всю правду. Сюжеты, взятые из знакомых с детства сказок, будут для вас простыми и понятными, а книга-руководство разъяснит каждую ситуацию и поможет правильно истолковать значение раскладов. Русские Таро

карты откроют перед вами удивительный мир, откроют новые его грани и помогут прочувствовать глубокую и настоящую историю русских сказок.

Сказка – ложь, да в ней намек, приговаривали раньше сказители, и не зря. В русских сказках скрыта мудрость целого народа, копившаяся годами, и там же – загадочная русская душа. Карты Таро «Русские Сказки» отображают ее со всей полнотой и красочностью.



№ 17777 Черное Таро

78 карт, бархатный мешочек, книга-руководство на русском языке.

Наше издательство представляет вашему вниманию авторскую эксклюзивную колоду Таро с мощной темной энергетикой. Мы назвали свою колоду карт Таро очень просто – «Черное Таро». Никакого другого громкого названия этой колоде и не надо – как не нужны яркие вывески и фальшивые шары настоящим магам и ведьмам.

Темные силы издавна притягивали человечество своей мощью и неведомой силой. Символика этой колоды «Черное Таро» уходит своими корнями в темный и мрачный мир, соприкасающийся с нашим подсознанием. Колода предназначена для серьезных, сложных

раскладов на конфликты или запутанные жизненные ситуации, а также для глубокого самоанализа и изучения своих «внутренних демонов».



Гипермаркет Эзотерики

www.magic-kniga.ru | Тел.: 8(499)-703-18-18

при заказе по телефону называйте номера (артикулы) товаров

Оптовые продажи
в Нижнем Новгороде:
ИП Москвичев А. Г.
E-mail: magicbooks@mail.ru
www.magic-kniga.ru

Телефон: 8(499)703-18-18

в Москве:
издательство “Велигор”
E-mail: veligor97@gmail.com; veligor@online.ru
Тел./Факс: +7(499)166-98-30 рабочий
Сотовый: +7(985)784-08-16 менеджер

**Приглашаем к сотрудничеству авторов эзотерической
литературы**

603001, Нижний Новгород, а/я 49

Тел.: 8(499)703-18-18

e-mail: magicbooks@mail.ru

