



# Креативные ГАДАНИЯ

# 2

на игральных картах





# Креативные гадания на игральных картах

В семи книгах

Книга 2

Нижний Новгород



Издатель А. Г. Москвичев

2013

УДК 291.32  
ББК 86.42  
КТК 001  
К79

К79 Креативные гадания на игральных картах: В 7 кн. – Н. Новгород: А. Г. Москвичев, 2013.  
ISBN 978-5-904844-34-9  
Кн. 2. – 2013. – 116 с.  
ISBN 978-5-904844-28-8

Первая часть книги посвящена правилам обращения с картами: вы узнаете, как «познакомиться» со своей колодой, как опознать её среди других и как очистить. Также вы узнаете о роли силовых и энергетических свечей в процессе гадания и научитесь особым техникам концентрации, которые соберут все энергетические потоки для ритуала.

Вся вторая часть книги посвящена толкованию игральных карт и их сочетаний, особым способам гадания на игральных картах: простым, пасьянсам, сложным и простым раскладам, а также специальным тематическим гаданиям.

Издание будет полезно всем, кто интересуется предсказательными практиками и гаданием на игральных картах как одним из их видов.

ISBN 978-5-904844-28-8  
ISBN 978-5-904844-34-9

© Москвичев А. Г. 2013



# ЧАСТЬ I

## *Правила обращения с игральными картами. Знакомство с колодой*

Бытует мнение, что обращаться с игральными картами гораздо легче, чем, допустим, с картами Таро. Однако желающий научиться гадать на игральными картах должен знать, что существуют определённые правила обращения с колодой. Более того, не всякая колода «пойдёт» к вам в руки — это нужно учитывать.

Касательно происхождения игральных карт существует множество различных точек зрения. Большинство при этом сходится в одном: игральные карты произошли от Таро, претерпев некоторые изменения. Так, были утрачены Старшие арканы — за исключением Шута (Дурака), которого мы можем узнать в Джокере. Почему же масти игральных карт носят определённые названия — черви, трефы (крести), бубны, пики, — точно не известно.

Так или иначе, на практике обнаруживается, что обращение с игральными картами ничуть не легче, чем с Таро.

Для начала нужно подобрать колоду. Кто-то из гадателей говорит, что колода может быть любая, кто-то — что вы обязательно почувствуете, какая из этих колод, кажущихся такими простыми, — ваша. Очевидно одно: несмотря на то, что вы работаете с игральными картами, играть этой колодой ни в коем случае нельзя. Если вы выбираете колоду, то с этого самого момента она становится вашей личной и не должна использоваться для игр. Это — ваш рабочий инструмент, ваш проводник за грань обыденной реальности.



Сразу же после покупки колоду необходимо очистить. Даже если никто до вас не прикасался к картам, лучше перестраховаться. Карты должны помнить только одни руки — ваши. Очищаются карты несколькими способами:

- огнём. Вы зажигаете свечу и какое-то время держите над её пламенем каждую карту по очереди. Будьте осторожны — карты легко можно поджечь;

- водой. Заверните колоду во что-нибудь непромокаемое — например, в полиэтилен, — и некоторое время подержите под краном. Следите за тем, чтобы карты были обёрнуты тщательно;

- воздухом. К этому способу обращаются реже, но менее действенным он не является. Вы должны окурить каждую карту дымом благовоний, а потом оставить колоду, завернутую в чистый лист бумаги, на подоконнике — так, чтобы лунный свет освещал её. После этого ваши карты должны провести на солнце столько же времени, сколько провели под луной;

- землёй. Завернутую в чистый лист бумаги колоду вы должны на ночь закопать в землю и оставить там до утра. Можно не выносить её из дома — подойдёт и большой цветочный горшок.

Если же вам по душе несколько колод, то одна из них обязательно должна быть основной. Существует очень много разнообразных гадальных систем, столько же различных колод — и будьте уверены, что всеми сразу вам овладеть не удастся. Гораздо лучше предпочесть одну колоду и работать с ней как можно чаще.

Почему важна постоянная работа с колодой? Потому, что вы заряжаете её своей энергетикой, тем самым постепенно «приучая» карты к себе. Постоянная колода, с которой вы регулярно работаете, как правило, ошибается крайне редко, в отличие от той, которую вы почти не берёте в руки.

Даже если вы поначалу не собираетесь практиковаться именно в гадании, а приобрели колоду и теперь присматриваетесь к ней, контактируйте с ней просто так. Как можно чаще. Перебирайте карты, вникайте в толкования, — в общем, делайте всё, чтобы привыкнуть к колоде.

Первое время не стоит требовать от колоды стопроцентно точного ответа. Картам, как и людям, необходимо время — в данном случае для того, чтобы к вам привыкнуть. «Притирка» может пройти легко и быстро, а может быть долгой и сложной. Всё зависит от того, как часто вы работаете с колодой.

Разумеется, лучше всего знакомиться с картами в гордом одиночестве. Так и сама колода сбиваться не станет, и вам будет комфортнее. Когда вы работаете с колодой, вы беспрепятственно сможете гадать кому-то другому — на начальном же этапе этого делать не стоит.

Для обращения к колоде у вас должна быть действительно веская причина. Никогда не гадайте забавы ради — ничего хорошего из этого не выйдет. Или карты начнут говорить вам неправду, или вообще откажутся что-либо говорить.

Для того чтобы колода окончательно привыкла к вам, вы должны заговорить её. Существует несколько заклинаний, которые произносят перед работой с картами — наиболее часто используются вот эти два:



1) *тридцать шесть сестер, кумовьев и снох, братьев и сотоварищей. Сослужите мне службу верную, дружбу неизменную. Тридцать шесть картей четырех мастей, скажите мне всю истинную правду, чего мне ждать, ожидать, чего опасаться, за какое дело не братья. Всех вас призываю и называю и выговариваю: слово крепко и картам лепко. Аминь;*

2) *тридцать шесть карт, сестры и братья, кумы и кумовья, сваты и сватьи, дяди и тетки, отцы и матери, дочери и падчерицы, сыновья и пасынки, свекрови и золовки, тести и теици, зятья и свояки, золовки и невестки, все вы черные, все вы красные, скажите мне всю суцую правду: что я думаю? Что буду думать? Скажите, не утаите, все по справедливости, как вы говорили дочерям Иродовым на брачном пиру, во почетном столу. А будет не скажете вы суцей правды, не взыщете моей беды, ино вам не жить более на белом свете; а размечу я вас по чистому полю, по зеленым дубровам, по крутым берегам, по синим морям. А будет вы скажете суцую правду, ино вам будет житье привольное, раздольное. Заговариваю я, раба (ваше имя), на карты на выведывание своей думы, на спознавание дел чужих. Слово мое крепко!*

Это — основные правила, которые должны помочь вам при знакомстве с колодой перед тем, как приступить непосредственно к гаданиям.





## ***Применение свечей при гадании: силовые и энергетические свечи.***

Бытует мнение, что гадать лучше всегда при свечах. С чем же это связано?

Говорят, что пламя очищает вас самих от чужой энергии, если вы гадаете кому-то другому, а также притягивает к себе весь негатив. Во время гадания можно не ограничиваться одной свечой — чем больше их горит, тем лучше для вас.

При этом главной является одна свеча — энергетическая, или же силовая. Она помещается в центр стола, за которым вы гадаете, или находится в пределах вашей видимости. Она не является вашим магическим инструментом, но «фильтрует» энергию, направляя её в нужное русло. Энергия такой свечи поможет вам собраться с духом, сосредоточиться на конкретном вопросе и многократно увеличить вашу силу.

Энергетическая свеча — это ваш главный помощник при работе с колодой. При её выборе вам следует обратить внимание на цвет свечи. Некоторые гадалки считают, что это не так принципиально, однако символика цвета при любом ритуале имеет большое значение. Разумеется, гадание на игральных картах исключением не является.

## ***Символика цвета при использовании энергетических свечей***

Белую свечу обычно используют для очищения. Поэтому следует зажигать её уже после гадания, чтобы очистить колоду и избавиться от чужой энергии. Помимо этого, белый цвет свечи вытягивает из вас чужой негатив. Эта свеча —



идеальный вариант для того, чтобы очистить помещение после магической практики.

Красная свеча может работать так же, как белая, очищая помещение после ритуала, но ей, в отличие от остальных энергетических свечей, обязательно нужно дать догореть до конца. Более того, красная свеча — неоценимый помощник при любых гаданиях, связанных с отношениями.

Розовая свеча усилит вашу энергию, если ваше гадание как-то связано с обретением счастья. Материальное это благополучие или успешно сложившаяся личная жизнь — не суть важно. Главное, чтобы в этом для человека, которому вы гадаете, заключалось истинное счастье.

Оранжевая энергетическая свеча хороша для любых гаданий, связанных с дружбой и карьерой. Сам по себе оранжевый цвет — очень оптимистичный и яркий, поэтому и приводит в вашу жизнь и жизнь того, кому вы гадаете, может только позитив.

Жёлтая свеча многократно усилит точность ответа. Это — торжество интеллекта, лучший вариант при любом гадании. Если вы до сих пор не сработались со своей колодой и не уверены в том, говорят ли карты правду, лучше всего использовать именно жёлтые свечи.

Зелёная свеча пригодится вам, если вы гадаете на здоровье или материальное благополучие. Зелёный — это цвет природы, цвет торжества жизни, поэтому он неразрывно связан с исцелением и ростом.

Голубая свеча — мощный усилитель вашей энергии. Голубой цвет при гадании символизирует медленное, но

верное движение к обретению тайного знания. Поэтому использование голубой свечи при гадании способствует возрастанию и ваших способностей, и точности ответов колоды.

Синяя свеча — хорошая защита от потусторонних сил. Она не даст чему-то неизведанному помешать вашему гаданию, навредить вам или человеку, которому вы гадаете, исказить ответ колоды. Если вы уверены, что есть нечто, способное вмешаться в процесс вашего гадания — выберите синюю свечу.

Фиолетовая свеча — идеальна для понимания сути вещей, принадлежащих не к нашему миру. Она многократно усилит вашу интуицию и вероятность получения как можно более точного ответа колоды. Фиолетовая свеча способна стереть все границы между нашим миром и обиталищем непознанного.

Пурпурная свеча — сильный проводник в мир непознанного, способный помочь вам установиться с ним контакт. Если вы не уверены в своих силах или в опыте, вам пригодится именно такая свеча.

Коричневая свеча — усилитель энергии, который поможет при гаданиях, связанных с жилищными проблемами. Коричневый цвет — цвет земли, а, значит, и родного дома. Если человека, которому вы гадаете, беспокоит квартирный вопрос — таких, как правило, очень много — лучшим помощником для вас станет коричневая свеча.

Серая свеча — самая слабая и невыразительная, как и её цвет. Если она и способна помочь вашей энергии возрасти, то незначительно. Фактически это самая бесполезная

свеча из всех. Может выполнять роль дополнительного, второстепенного помощника при гадании.

Чёрная свеча — помогает обрести связь с потусторонним миром. Оказывает неоценимую помощь, если человека, которому вы гадаете, интересует вопрос, связанный с кем-то умершим. Более того, если есть человек, обидевший вас, чёрная свеча поможет вам получить ответ на вопрос, ответит ли он за причинённую обиду.

Так соотносится цвет энергетической свечи с вопросом, интересующим вас при гадании.

## ***Соотношение цветов свечей и дней недели***

Не только цвет энергетической свечи имеет значение при гадании. Большая часть гадалелей придерживается мнения, что определённые вопросы картам лучше задавать в какой-то конкретный день недели.

Понедельник подойдёт для получения ответов на вопросы, связанные с чувствами и эмоциями какого-либо человека, да и вообще это очень благоприятный для предсказаний день. Бытует мнение, что по понедельникам карты врут — практика показывает, что это простой миф. Белая свеча.

Вторник — день, как нельзя лучше подходящий для решения вопросов, связанных с достижением поставленной цели и устранением препятствий. Если вас или человека, которому вы гадаете, интересует, удастся ли добиться желаемого, лучшего дня для получения точного ответа не найти. Красная свеча.

Среда — день, подходящий для гаданий, связанных с карьерой и творческими успехами. Если вы не уверены, продвинетесь ли по карьерной лестнице вверх, спросите у карт в среду, и будьте уверены, что они не ошибутся. Пурпурная свеча.

Четверг — все вопросы, связанные с достижением успеха на том или ином поприще, а также вопросы, в которых, как вам кажется, замешана судьба или что-то из мира непознанного. Синяя свеча.

Пятница — получение ответов на вопросы, связанных с появлением или зачатием детей, с семейными отношениями. Можно по пятницам гадать и на суженого, и на что угодно, имеющее отношение к интимной сфере жизни. Зелёная свеча.

Суббота — день, когда вы можете гадать, желая оказать какое-либо влияние на человека или устранить давно мешающее препятствие. Не самые правильные действия, однако зачастую в сложной ситуации другого выбора не остаётся. Чёрная свеча.

Воскресенье — хороший день для вопросов, связанных с любовной сферой, карьерным ростом и обретением материального благополучия. Жёлтая свеча.

Таким образом, значение для эффективности гадания имеет не только цвет энергетической свечи, но ещё и день, в который вы решили гадать.

## ***Магический дневник как важный инструмент при гадании, особенности его ведения при предсказательных практиках***

К магическим дневникам у гадателей отношение, как правило, двоякое. Кто-то полагает, что их ведение обязательно для повышения эффективности гаданий, кто-то думает, что с лёгкостью можно обойтись и без него.

Так или иначе, если вы только учитесь обращаться с колодой, магический дневник вам определённо пригодится. В первую очередь потому, что регулярное ведение дневника тренирует вашу дисциплину. Если вы ежедневно проводите какой-либо простой ритуал — в данном случае это написание хотя бы небольшой дневниковой заметки, — то будьте уверены, что совсем скоро вы станете гораздо легче сосредотачиваться перед тем, как приступить к гаданию.

Как выбрать дневник? На самом деле то, как ваш будущий магический дневник будет выглядеть, особого значения не имеет. Обычная тетрадь в клетку или линейку, блокнот в красивой обложке, стопка чистой бумаги — важна не форма, а содержание, то, что вы в этом дневнике напишете. Внешний вид дневника совершенно ни на что не влияет, хотя некоторые гадатели и говорят об обратном.

Как часто нужно делать записи в дневнике? Чем чаще, тем лучше. Это почти то же, что и работа с колодой. Когда вы ведёте дневник каждый день или чуть реже, вы чаще прислушиваетесь к своей интуиции, соотносите образы, которые увидели во сне и зафиксировали в дневниках, образы, увиденные при гадании. Без регулярности, как правило, нет результата.

Что именно записывать? Да, в общем-то, что угодно. Можно спокойно чередовать записи о гадательных практиках и описания каких-либо повседневных событиях. Это делается для того, чтобы ваша жизнь не делилась на жизнь гадалки и жизнь простого человека. Вы — цельная, гармоничная личность, и любая сфера вашей жизни имеет значение.

При этом есть некоторые вещи, которые фиксировать в вашем дневнике практически обязательно:

Во-первых, это сновидения. Как было сказано чуть выше, образы, подсмотренные нами во сне, нередко являются отголосками мира непознанного. Возможно, зафиксированные сновидения не раз помогут вам истолковать ответ, полученный при гадании. Более того, иногда с помощью сновидений вы можете узнать, что беспокоит вас, а вы пока не замечаете этого.

Даже самые незначительные сновидения должны быть записаны. Причина кроется в том, что нередко вы не придаёте значения тому, чему следует, и в самом простом сне может таиться ответ на волнующий вас вопрос. Если карты не спешат отвечать вам во время гадания, возможно, вам стоит просто дождаться ночи.

Во-вторых, это ваши предчувствия. Нередко вас может терзать мысль о том, что скоро случится нечто неприятное, но вы быстро отгоняете её от себя, вновь не придавая никакого значения тому, к чему, возможно, следует прислушаться. Если вы не знаете, верно ли ваше предчувствие, запишите это в дневник. Возможно, в очень скором времени вы обнаружите, что то, о чём вы думали, правдиво. Таким образом вы сможете отследить, насколько верна ваша интуиция.

В-третьих, нужно описывать состояние вашего здоровья хотя бы на протяжении первых трёх недель гадательной практики. Причина проста: контакт с миром непознанного — это всегда огромная трата энергии, и поначалу привыкать к этому вы будете с большим трудом. Впрочем, в данном случае всё зависит только от гадателя. Кому-то контакт с колодой даётся легко и с небольшими энергетическими тратами, кому-то — далеко не сразу, и каждое гадание влечёт за собой моральную и даже физическую усталость.

Вы должны описывать состояние вашего здоровья, чтобы понять, как именно влияют на вас гадания. Есть вероятность того, что эта практика — вообще не то, что вам подходит, и вам нужны не игральные карты, а, допустим, скандинавские руны. Если же состояние вашего здоровья, напротив, улучшается, то вы на правильном пути.

В-четвёртых, это, безусловно, отчёты о вашей гадательной практике. Таким образом вы сможете прояснить для себя много важных деталей. Вам станет ясно, как работает ваша колода, на вопросы какой сферы она отвечает легко и правдиво, что ей, напротив, не даётся. Вы выясните, врут ли ваши карты, а если да, то как часто это происходит.

Также вы должны фиксировать, насколько подробными были ответы вашей колоды. Допустим, иногда, если вы пытаетесь нагадать человеку суженого, карты могут дать вам лишь какую-то характерную черту возможного избранника, а могут нарисовать подробнейший портрет. Всё зависит от частоты практики и того, как долго вы уже контактируете с этой конкретной колодой.



Почему вести магический дневник всё же стоит? Причина в том, что таким образом вы не только сможете улучшить свои навыки гадания, но и познаете самого себя. Работая с подсознанием, фиксируя свои сновидения, со временем вы обретёте внутреннюю гармонию, а также узнаете, насколько вы проницательны. В дневнике вы должны быть всегда предельно честны с самим собой, потому что только так ваш постоянный самоанализ повлечёт за собой реальные результаты.

Вместе с тем со временем ваш магический дневник может стать незаменимым образцом для какого-то другого, менее опытного гадалея, если однажды вы решите стать чьим-то учителем. До этого момента дневник, разумеется, необходимо скрывать ото всех. Это только ваши личные записи.

### ***Подготовительные для гадания на игральных картах ритуалы: техники концентрации***

Прежде чем приступить к гаданию, вы должны сосредоточиться. Нельзя, гадая, думать о чём-то постороннем или позволять чему-то отвлекать себя. Вы должны заострить внимание только на интересующем вас вопросе.

Для этого вам необходимо овладеть техниками концентрации внимания. Необязательно использовать все нижеперечисленные техники, одной или двух будет вполне достаточно. Но без непрерывной концентрации точных ответов нет, равно как и крепкой связи с вашей колодой. Чем лучше сконцентрироваться, тем точнее результат гадания — это вполне очевидно.

Некоторые техники концентрации включают в себя несколько этапов. Это закономерно, если учитывать, что вы, не отвлекаясь и не расслабляясь, должны раскинуть карты, провести полный расклад, а потом истолковать значение каждой карты. Сбиваться при этом нельзя, несмотря на то, что в вашем сознании явно будут возникать какие-либо образы.

Первая техника относится именно к таким, этапным.

Для начала просто сядьте в кресло и попытайтесь полностью расслабиться. Отриньте всё, что сковывает вас. Можно подумать, что это очень просто, но на самом деле вы должны просканировать всё своё тело и сделать так, чтобы ни одна мышца не была напряжена.

Если это вам удалось, то можно перейти к следующему этапу-упражнению. Будучи расслабленным, отведите в сторону правую руку, взгляните на неё и сосредоточьте внимание на кончиках ваших пальцев. Справились — переходите к левой руке. Напрягаться при этом вы, конечно же, не должны.

Затем возьмите стакан с водой, сожмите его в правой руке, всмотритесь в воду. Учтите, что вода не должна колебаться. Ваша рука при этом должна оставаться расслабленной, как и другие части тела. Если вы уверены, что готовы поменять руку, сделайте это.

Следующее упражнение заключается в том, что вы должны сцепить руки в замок, оставив при этом свободными большие пальцы. Медленно вращайте их сперва по часовой стрелке, затем против часовой. Прикуйте всё внимание к вашим большим пальцам. Представьте, что нет ничего, кро-

ме них. Это упражнение поможет вам с лёгкостью очистить разум. Однако слишком часто использовать его нельзя.

Для следующего упражнения возьмите любую газету или журнал. Чёрным фломастером нарисуйте точку в центре страницы — чем ярче и пестрее страница, тем лучше, — и сконцентрируйтесь на этой точке. Для вас не должно существовать ничего, кроме неё. Сосредоточьтесь. Чем дольше вы наблюдаете за каким-либо явлением в жизни, как сейчас за этой точкой, тем легче заметить какие-то преобразования вокруг. Руководствуйтесь этим принципом как можно чаще.

Вторая техника известна всем — и гадалкам, и людям, не имеющим никакого отношения к магическим практикам. Она заключается в регулярной игре в шахматы. Вы можете занять себя партией как раз перед тем, как приступить к гаданию, чтобы усилить концентрацию на конкретном объекте. Помимо прочего, шахматы способствуют развитию логического мышления, которое, возможно, не раз выручит вас при толковании карт во время гадания.

Третья техника напрямую связана с тем, о чём мы уже говорили ранее — с энергетическими свечами. Как правило, вы зажигаете свечу перед тем, как приступить к гаданию. При этом не торопитесь раскладывать карты. Вглядитесь в пламя горящей свечи и попытайтесь полностью расслабиться. Когда вы почувствуете, что полностью сосредоточены только на пламени, можете приступить к раскладу. Энергетическая свеча способна служить вашим постоянным объектом концентрации.

## ***Подготовка к гаданию — практика для настройки на предсказание, энергетические техники***

Для того чтобы гадание было как можно более точным, необходимо не только постоянно работать над концентрацией внимания, но и учиться направлять поток энергии в нужное русло. Как говорилось ранее, в этом обычно помогают энергетические свечи.

Однако зачастую свечами не обойтись, и поэтому лучше обращаться к определённым энергетическим техникам, способным помочь вам настроиться на предсказание.

### **1. Техника энергетического дыхания**

Техника энергетического дыхания позволяет вам научиться использовать тонкие энергии, которые поступают к вам каждый раз во время того, как вы делаете вдох или выдох. Это сродни обычному правильному дыханию: вы вдыхаете воздух носом, спокойно, размеренно, неторопливо, задерживаете на некоторое время, но не слишком надолго — энергия должна спокойно течь сквозь вас, а не застаиваться, если вы задерживаете дыхание больше нужного срока; затем снова спокойно вы выпускаете все, что держали в себе.

Повторяйте этот цикл, сколько понадобится, до тех пор, пока вы не почувствуете свободное циркулирование энергии. Обычно это чувство приходит в тот момент, когда вы перестаете думать о вдохе и выдохе как двух противоположных действиях, а начинаете понимать, что это один неразрывный процесс.

## 2. Энергетическое насыщение

По сути, энергетическое дыхание приучает вас к дисциплине и позволяет накопить необходимую энергию, но по-настоящему её использовать вы можете только при энергетическом насыщении.

Для этого во время дыхания вы концентрируетесь на цели вашего гадания — любимый, будущее, желание и т.д. Продолжайте эти упражнения в течение десяти-пятнадцати минут, и ваши результаты гадания значительно возрастут.

## 3. Взгляд на цель гадания

Дыхание может позволить вам накопить достаточно энергии, но еще лучше будет использовать взгляд на цель гадания, чтобы не просто думать, представлять в голове образ, а видеть реальное воплощение — человека, его фотографию, что-то еще, связанное с целью гадания.

Если это человек, то, по возможности, пообщайтесь с ним, получите заряд положительных эмоций. Если же это какое-то желание, то постарайтесь изобразить его на листе бумаги, неторопливо, сосредоточенно обрисовывая каждый элемент картины.

В целом, все эти и другие техники способствуют увеличению эффективности вашего гадания.



# ЧАСТЬ II

## ПРАКТИКА

### *Толкования игральных карт*

Толкование каждой карты, как правило, целиком и полностью зависит от расклада, однако у карт есть и фиксированные значения, широко распространённые и используемые при большинстве раскладов.

#### **Бубны**

Шестёрка — приятное увлекательное путешествие, которое может повернуть ход ваших дел в гору.

Семёрка — появление в вашей жизни старого друга или нового знакомого, который неожиданно захочет оказать вам финансовую поддержку.

Восьмёрка — незначительные бытовые проблемы, мелкие препятствия, которые устроятся сами собой, без вашего вмешательства.

Девятка — ваши дела пойдут на лад, однако вам необходимо решить, можете ли вы заняться сейчас именно этим.

Десятка — неожиданный резкий подъём по карьерной лестнице, внезапный взлёт, сулящий только хорошее.

Валет — человек, который может обмануть вас в ваших делах, подставить. Возможно, это партнёр по работе.

Дама — женщина, от которой следует ожидать подлости. Это может быть заклятая подруга, которая отчаянно вам завидует, или коллега.

Король — человек, от которого зависит осуществление чего-либо, значимого для вас. Это может быть ваш начальник или кто-то другой, имеющий влияние. Если вы угодите ему, то получите поддержку.

Туз — неожиданное, но очень важное известие, которое может быть связано с вашими финансовыми делами или любовной сферой.

### **Черви**

Шестёрка — предстоящее свидание. Однако не торопитесь радоваться этому: намерения человека, с которым вы встречаетесь, вам непонятны.

Семёрка — романтическая встреча. Возможно, вас пригласит на неё давно знакомый человек, старый друг.

Восьмёрка — получение признания в любви, которое при этом совершенно вас не обрадует, поскольку вы не расценивали этого человека как будущего партнёра.

Девятка — не самый приятный для вас разговор, который, возможно, повлечёт за собой скандал в отношениях или их разрыв.

Десятка — давно запланированная поездка куда-то с любимым человеком, которая может быть испорчена. Будьте осторожны в разговорах.



Валет — человек, испытывающий к вам смешанные чувства. Он может быть влюблён в вас, но при этом, если вы обидите его, жестоко отомстит.

Дама — близкая подруга, подставляющая вам своё плечо. Если рядом карты, обозначающие негатив — соперница, разлучница.

Король — женатый человек.

Туз — олицетворение домашнего очага, вашей семьи. Присматривайтесь к окружающим картам, чтобы спрогнозировать её будущее.

## Трефы

Шестёрка — командировка, от которой зависит ваша дальнейшая карьера. Будьте внимательны.

Семёрка — деловые переговоры. Возможно, вас ждёт выговор от начальства или что-то подобное, не очень приятное.

Восьмёрка — встреча, от которой зависит ваше будущее. Быть может, у вас появится возможность сменить место работы или продвинуться по карьерной лестнице.

Девятка — перемены в жизни, которые нельзя конкретизировать без значения соседних карт в раскладе.

Десятка — приятная неожиданность, имеющая непосредственное отношение к финансам. Смело рассчитывайте на премию или повышение зарплаты.

Валет — кто-то отчаянно нуждается в вашей помощи. В зависимости от окружающих карт это может быть как коллега по работе, так и один из членов вашей семьи.

Дама — женщина, которая настроена по отношению к вам более чем враждебно. К какой сфере она принадлежит, смотрите по окружающим картам.

Король — вероятнее всего, это ваш начальник, если вы не работаете — отец или какой-то другой пожилой родственник.

Туз — символизирует ваши отношения на работе или ваше место работы. Что вас ждёт в карьерном плане, смотрите по окружающим картам.

### **Пики**

Шестёрка — поездка, не сулящая вам ничего хорошего. Скорее всего, вам придётся решать какие-то серьёзные проблемы, не расслабляйтесь.

Семёрка — различные скандалы и ссоры. Какой сферы вашей жизни они коснутся, зависит от окружающих карт.

Восьмёрка — наличие проблем со здоровьем. Не затягивайте с походом в поликлинику, вполне возможно, что вам требуется серьёзная помощь.

Девятка — серьёзная болезнь. Она не обязательно коснётся именно вас, но, быть может, не обойдёт кого-то из ваших близких.

Десятка — разбитые надежды. Скорее всего, ваш давний план так и не сможет осуществиться, и вы будете очень разочарованы этим.

Валет — мошенник, от которого стоит ждать какого-то большого подвоха. Будьте осторожны с окружением, вполне

вероятно, что он скрылся среди ваших близких и ждёт удобного момента.

Дама — тёмные силы, коснувшиеся кого-то из ваших близких или всей семьи. Быть может, родовое проклятие.

Король — большие неприятности, связанные с кем-то из высокопоставленных лиц. Возможно, конфликт с человеком, наделённым большой властью.

Туз — карта, которую можно трактовать двояко. Если остриё направлено вверх, то ждите большой неприятности в любой сфере жизни. Если вниз — готовьтесь к масштабному празднеству.

## ***Изменение значения в зависимости от окружающих карт***

### **Бубны**

#### **Шестёрка:**

- с десяткой бубен — исполнение заветного желания;
- с девяткой пик — неприятное известие, полученное от родственников;
- с семёркой бубен — мелкие домашние неурядицы.

#### **Семёрка:**

- с десяткой пик — неожиданное, но приятное предложение;

- с десяткой бубен — денежные хлопоты, влекущие за собой положительный результат.

Восьмёрка:

- с королём или дамой пик — лицемер близости, который будет вредить вам;

- с валетом червей — разговор о деньгах;

- с десяткой бубен — неожиданное получение денег из нового источника.

Девятка:

- с валетом червей — удастся избежать поездки, которая принесла бы неприятности;

- с шестёркой пик — небольшой неприятный инцидент, который, тем не менее, повлечёт за собой приток денежных средств;

- с десяткой бубен — гарантированное материальное благополучие.

Десятка:

- с девяткой червей — новая работа, которая принесёт большую прибыль;

- с семёркой червей — пролившееся на вас точно из рога изобилия наследство;

- с шестёркой пик — впереди вас ждёт дорога, на которую вы ступите ради материального благополучия.

Валет:

- с дамой треф — крупные неприятности;
- с девяткой бубен — человек, настроенный по отношению к вам враждебно;
- с шестёркой треф — незапланированная поездка.

Дама:

- с валетом бубен и десяткой пик — визит нежданного гостя, который не повлечёт за собой ничего хорошего;
- с девяткой червей — возможно, скоро вас ограбят.

Король:

- с любой картой червовой масти — неожиданные, но приятные перемены в жизни;
- с десяткой бубен — хороший знакомый, который окажет вам в будущем неоценимую помощь;
- с шестёркой бубен — ваши желания обязательно исполнятся.

Туз:

- с десяткой червей — вы получите любовное послание;
- с девяткой пик — в скором времени вас обманет кто-то из близких;
- шестёрка треф — вас ждёт приятное свидание.

## Черви

### Шестёрка:

- с десяткой червей — давно запланированная встреча с близким человеком;

- с девяткой червей — вас ждёт несомненный успех в любовных делах.

### Семёрка:

- с десяткой пик — предложение, о котором вы даже и мечтать не могли;

- с десяткой червей — в ближайшее время вас ждёт приятная встреча, проведённая в интимной обстановке;

- с девяткой червей — давно запланированное свидание.

### Восьмёрка:

- с валетом червей — откровенная беседа;

- с десяткой бубен — внезапное и внушительное наследство;

- с семёркой треф — непредвиденное событие, которое окажется для вас очень приятным.

### Девятка:

- с дамой пик — вас ждёт большая радость;

- с десяткой треф — получение письма от любимого человека;

- с шестёркой любой масти — неожиданная, но приятная встреча.

Десятка:

- с тузом бубен — известие, которое вас очень сильно обрадует;

- с семёркой червей — внезапная поддержка в тяжёлое для вас время;

- с шестёркой бубен — вам предстоит поход в гости, где вы как следует повеселитесь.

Валет:

- с девяткой треф — дальняя дорога;

- с восьмёркой бубен — разговор, посвящённый деньгам;

- с семёркой треф — ждите прибавления в семье.

Дама:

- с десяткой червей — где-то у вас есть доброжелатель, о котором вы не догадываетесь;

- с шестёркой червей — вам придётся проливать слёзы;

- с валетом треф — ждите радости.

Король:

- с дамой червей — женатый человек;

- с любой картой бубновой масти — ожидайте пополнения бюджета;

- с любой картой пиковой масти — попадёте в не самую приятную ситуацию.

Туз:

- с тузом бубен — письмо, которое не принесёт ничего, кроме счастья;

- с десяткой пик — не самая приятная новость;

- с шестёркой треф — долгий разговор, произошедший на улице.

## Трефы

Шестёрка:

- с тузом пик — ночное свидание;

- с десяткой треф — вас ждёт незапланированная поездка;

между двумя любыми картами — перемены в жизни, смена места работы или вида деятельности.

Семёрка:

- с валетом червей — рождённый сын;

- с восьмёркой пик — ваш избранник обманывает вас;

- с десяткой треф — значительный достаток.

Восьмёрка:

- с тузом червей — неожиданно удачный и лёгкий выход из затруднительной ситуации;



- с валетом червей — разговор о нанесённом кому-либо ущербе;

- с валетом треф — ситуация, которая казалась вам сложной, внезапно примет благоприятный оборот.

Девятка:

- с десяткой пик — вас ждут проблемы, связанные с финансами;

- с девяткой червей — счастливая взаимная любовь;

- с королём треф — вы попадёте под чьё-то покровительство.

Десятка:

- с десяткой бубен — получение значительной суммы из неожиданного источника;

- с любой картой пиковой масти — разбившиеся надежды, необходимость добиваться чего-либо снова и снова;

- с девяткой треф — ваша жизнь сложится как нельзя более удачно во всех сферах.

Валет:

- с десяткой бубен — вас ждёт успех в делах, связанных с финансами;

- с восьмёркой треф — внезапная радость;

- с семёркой пик — возможно, вам очень сильно навредят ваши неприятели.

**Дама:**

- с дамой пик — неблагоприятные обстоятельства, некомфортная окружающая обстановка, возможно, проблемы, связанные со свадьбой;

- с восьмёркой треф — внезапная помощь от родственницы или близкой подруги.

**Король:**

- с шестёркой любой масти — желая достичь поставленной цели, вы отправитесь в путешествие;

- с девяткой треф — чьё-то покровительство;

- с тузом треф — ваше заветное желание сбудется в скором времени.

**Туз:**

- с девяткой пик — вы ввяжетесь в какое-то дело, из которого сможете извлечь выгоду;

- с семёркой треф — ваши старания скоро увенчаются успехом;

- с девяткой червей — с кем-то вас вскоре свяжут очень нежные чувства.

**Пики****Шестёрка:**

- с девяткой бубен — вас ждёт дорога, связанная с достижением материального благополучия;

- с любой картой червовой масти — встреча с близким человеком;

- с любой картой трефовой масти — путешествие, в которое вы отправитесь, окончится неудачно.

#### Семёрка:

- с валетом бубен — встреча с торговцем, заключение выгодной сделки;

- с десяткой пик — неожиданно изменившиеся не в вашу пользу обстоятельства;

- с дамой любой масти — беременность или появление ребёнка на свет.

#### Восьмёрка:

- с семёркой треф — ожидайте предательства от того, кто вам очень дорог;

- с валетом червей — получение известия о смерти кого-то из ваших близких;

- с девяткой треф — случится несчастье. Какую из сфер вашей жизни оно затронет, смотрите по окружающим картам.

#### Девятка:

- с королём любой масти — неприятности, связанные с близким человеком;

- с тузом пик — серьёзное заболевание, затронувшее вас или кого-то из вашей семьи;

- с десяткой пик — вы внезапно получите весьма ощутимую сумму денег.

Десятка:

- с семёркой бубен — вы получите неожиданное предложение;

- с девяткой трэф — вас ожидают неприятности в финансовых делах;

- с тузом бубен — трагическая весть.

Валет:

- с дамой пик — грандиозный скандал, затяжной конфликт;

- любая карта трэфовой масти — недоброжелатель, возможно, человек, распускающий о вас не очень хорошие слухи;

- с восьмёркой пик — вас ожидает крупная ссора с вашей второй половинкой.

Дама:

- с девяткой червей — ваша жизнь сложится счастливо;

- с любой картой трэфовой масти — женщина, которая однозначно желает вам зла, возможно, соперница;

- с любой картой бубновой масти — женщина-завистница, которая вредит вам на протяжении долгого времени.

Король:

- с любой картой бубновой масти — человек, о котором говорится в раскладе, расположен к вам;

- с восьмёркой пик — череда неприятностей, грозящая тянуться довольно долго;

- с любой картой червовой масти — хорошие дружеские отношения, сложившиеся с кем-либо.

Туз:

- с шестёркой любой масти — долгое путешествие;

- с десяткой пик — неожиданно свалившиеся вам на голову деньги;

- с тузом треф — есть смысл чего-то очень сильно бояться.

## ***Как раскладывать пасьянсы на игральных картах***

### **Пасьянс «Любит — не любит»**

По названию пасьянса становится ясно, что перед нами — гадание на суженого. Поэтому прежде, чем раскладывать карты, вы должны сосредоточиться на образе близкого вам человека.

Следом выкладываете шесть карт слева направо рубашками вниз, под ними — столько же, тоже открытых.

Если в полученных рядах две карты одного достоинства легли наискосок, вы должны убрать их из раскладки. На

освободившиеся места положите другие карты из колоды. Если это снова оказались карты одного достоинства, то уберите и их.

Выложите третий ряд, уберите одинаковые карты. То же самое проделываете с четвёртым и последующими рядами, пока карты не закончатся.

Начиная с последнего ряда, соберите всю колоду. Повторите раскладку рядов, каждый раз уменьшая количество карт на одну — до двух.

Посчитайте количество оставшихся парных карт.

Значения карт:

- одна пара — этот человек мечтает связать с вами жизнь, не упустите свой шанс;
- две пары — вас очень сильно любят, цените это;
- три пары — к вам испытывают симпатию. Скорее всего, для этого человека вы относитесь к людям, с которыми просто приятно проводить время, но всё можно изменить;
- четыре пары — человек очень сильно тоскует без вас;
- пять пар — несмотря на то, что вас не связывают никакие отношения, кроме, быть может, приятельских, человек нередко задумывается о вас;
- шесть пар — если с этим человеком вас связывают отношения, будьте уверены, что он не хранит вам верность;
- семь пар — к сожалению, это вообще не тот человек, который вам нужен. Вы ему совершенно безразличны.

## Пасьянс «Звёздный»

Этот пасьянс следует раскладывать в том случае, если вы не уверены, сбудется ли в ближайшее время ваше желание. Оно может быть как самым заветным, так и незначительным, бытовым.

Отличительная черта этого пасьянса заключается в том, что для расклада вам понадобится две колоды игральных карт.

Для начала нужно выбрать из колод все тузы и всех королей. Остальные карты вновь перемешайте. Короля червей вы выкладываете в самый центр, вокруг него, будто лучи звезды — восемь тузов.

В итоге от каждого из тузов у вас должен отходить луч, представляющий собой восходящую последовательность карт. По одной открывайте карты колоды и кладите их на лучи, образуя кольцо. Если выйдет шестёрка, то кладите её на туза той же масти. Если семёрка — на шестёрку.

Пробелы, которые появляются в лучах, когда вы меняете карты местами, заменяйте оставшимися в колоде картами.

Когда лучи будут включать в себя две карты, можете выкладывать второе кольцо, а за ним — третье.

При этом третье кольцо имеет свои отличительные черты. Если в третьем кольце оказываются две карты одной масти, следующие по достоинству друг за другом, то меньшую карту вы кладёте на большую, а образовавшееся пустое место заполняете другой картой из колоды. Более того, если меньшую карту вам приходится выложить в центр, то вы достаёте из колоды сразу две карты.

Если вы убираете три дополнительные карты с одного из лучей, можно заменить их картами из других лучей, а на освободившиеся места выложить карты из колоды.

Когда третье кольцо будет завершено, проверьте, можете ли вы сложить карты от меньшего достоинства к большему на центральные карты. Если да — то пасьянс сошёлся, и вы получаете положительный ответ на заданный вопрос. Если пасьянс не сходится, ответ отрицательный.

### **Пасьянс «Предсвадебный»**

Этот пасьянс раскладывают, если хотят узнать, как сложится жизнь после заключения брака.

Перед раскладкой необходимо убрать из колоды все шестёрки. Оставшиеся карты перемешайте и распределите по пяти стопкам, каждая из которых содержала бы шесть карт. Учтите, что карты обязательно должны лежать рубашкой вверх. После распределения у вас остаётся две карты — их вы кладёте на первую и последнюю стопки.

Следом вы открываете первую слева стопку и убираете из неё все карты до короля или дамы. Убранные карты вы откладываете в сторону и проделываете то же самое со следующими стопками. Потом собираете все стопки по порядку в одну.

Не перемешивая карты, вы снова раскладываете на пять стопок, а затем повторяете тот же самый алгоритм ещё раз. Если после этого в колоде остались только дамы и короли, первую часть пасьянса можно считать разложенной верно. В этом случае вы выкладываете оставшиеся карты рубашками вниз.



Если рядом оказались дама и король одной масти, то не сомневайтесь: ваш брак сложится как нельзя лучше.

### **Пасьянс «Двойка»**

Если для большинства гаданий вам пригодится колода на тридцать шесть карт, то при раскладывании пасьянсов чаще всего используют полную колоду — на пятьдесят две карты.

Для пасьянса «Двойка» вам понадобятся целых две полных колоды. Этот пасьянс стоит раскладывать, если вам давно не даёт покоя какой-то вопрос — не суть важно, к какой сфере он имеет отношение.

Сперва вам нужно положить двенадцать карт в форме незаконченного квадрата без нижней горизонтальной линии. Из этих карт вы выбираете выпавшие двойки. Остальные же карты складываете одну на другую с учётом масти в порядке убывания. Освободившиеся места занимаете картами из колод.

При этом на двойки, лежащие в центре незаконченного квадрата, вы складываете уже убранные карты — на сей раз в порядке возрастания, с учётом масти. Все карты, которые в расклад не пошли, вы оставляете нетронутыми.

Если же карт, не вошедших в расклад, уже не осталось, а вы по-прежнему не сложили стопки от двоек до тузов, то пасьянс не получился. В таком случае ответ на ваш вопрос — отрицательный. Если же все четыре стопки полные, то вы получаете положительный ответ.

## Пасьянс «Ряды»

Этот пасьянс, будучи многоступенчатым и непростым, требует предельной концентрации внимания. Снова возьмите две полные колоды, выложите четырёх тузов и четырёх королей, положите их параллельно с учётом масти.

Потом возьмите карту из колоды, выложите её в левом верхнем углу. Вторую карту кладите горизонтально рядом с верхним тузом, чтобы не спутать с предыдущей.

Третью карту кладите рядом со вторым тузом, четвёртую — рядом с третьим, пятую — рядом с четвёртым. Шестую карту положите в левый нижний угол. После этого с правой стороны, рядом с королями, необходимо точно так же положить ещё шесть карт из колоды.

На эти двенадцать карт выложите все оставшиеся карты из колоды, а те, что оставались сбоку, сложите на королей и тузы. При этом соблюдайте правило: на тузы карты кладутся с учётом масти в порядке возрастания (с двойки), на королей — в порядке убывания.

Пустые места, которые освободились после того, как раскладываете карты на тузы и королей, ничем не заменяются. Когда у вас остаются карты, которые нельзя положить ни на какие другие в определённом порядке, вы собираете их, не перемешивая, и заново раскладываете, следуя описанному выше алгоритму. Повторять раскладку можно до трёх раз, не больше.

Если тузы в итоге будут закрыты тузами, а короли — двойками, пасьянс можно считать разложенным удачно.

## Пасьянс «Пирамида»

Возьмите две полные колоды, первые двадцать пять карт разложите в форме пирамиды. Наверху должна лежать одна карта, в самом нижнем ряду — девять.

Карта, которую вы вытягиваете из колоды после этих, считается начальной. Обратите внимание на то, что это за карта. Допустим, что вы вытянули даму — выложите из колоды других дам и разложите по обеим сторонам пирамиды.

Потом из пирамиды вы убираете все карты в порядке возрастания и кладёте на начальные карты. Пустые места занимают новые карты, вытянутые из колоды.

Когда все карты уже распределены и вы уже не можете положить их на начальные, оставшиеся карты вы собираете внизу. Их вы, в свою очередь, тоже кладёте на начальные, а также на освободившиеся места в пирамиде — их в итоге быть не должно.

Если вся пирамида и карты, оставшиеся внизу, переходят на места начальных, то считайте, что пасьянс разложен удачно.

## Пасьянс «Современный»

Возьмите две полные колоды карт. В данном случае начальными будут восемь тузов, на них вы выкладываете двойки. Не нужно отбирать тузы заранее — кладите их перед собой по мере того, как выкладываются карты.

Выкладываете три ряда по три карты в каждой стопке. Первый ряд в итоге должен насчитывать семь карт, второй — шесть, третий — пять.

Карты, занимающие начальные места, выкладываете в порядке возрастания с учётом масти. В рядах же вы можете перекладывать их в порядке убывания (но тоже по мастям). Если в рядах освобождается место, вам нужно занять его картой из колоды. В том случае, когда вы вытягиваете туза, следует положить его на место начальной карты.

Раскладывать карты можно только один раз. Если все карты двух колод вы смогли разложить на начальные — пасьянс выполнен верно.

### **Пасьянс «Египетский»**

Вам понадобятся две полные колоды. Хорошо перемешайте их и разделите все имеющиеся карты на две равные (или примерно равные) половины. Положите эти стопки рядом рубашкой вниз.

С получившихся стопок вы снимаете верхние карты. Если они парные — откладываете в сторону. Если не парные — кладёте в две такие же стопки. Быть может, после раскладки в одной стопке карт у вас останется больше, чем в другой, то все оставшиеся карты нужно положить перед задействованными картами. Стопки же отложенных непарных карт кладёте по обеим сторонам от парных.

Следом вы снова снимаете по две карты. Непарные откладываете в сторону, парные — к тем парным, которые вы выложили в прошлый раз. Те карты, которые вы откладывали к задействованным, тоже могут участвовать в образовании пары.

Вы продолжаете объединять карты в пары до тех пор, пока не разложите попарно обе колоды. Если у вас получилось, то пасьянс сложился.

### **Пасьянс «Циферблат»**

Возьмите две полные колоды карт и выложите кругом первые двенадцать карт, за исключением королей.

Этот пасьянс нужно раскладывать в том порядке, в каком вытягиваются из колоды карты. При этом вы оставляете свободные места, чтобы выложить целый ряд: если выпали шестёрка и восьмёрка — нужно оставить между ними место для семёрки, и так далее. Если же вы вытаскиваете короля, кладите его в центр круга.

Для тех двенадцати карт, которые вы выложили первыми, масть значения не имеет — после этого же её стоит учитывать. Например, если вы положили в круг девятку пик, а следом за ней вытащили девятку червей, кладите их друг на друга. Если же за девяткой пик вы вытащили трефовую — отправляйте её в резерв (центр).

После того, как вы разложили все имеющиеся карты, можете взять резервные и разложить их точно так же, руководствуясь правилом, обозначенным выше. Карты, которые не удалось распределить, возвращайте обратно в центр. По-прежнему исключайте королей.

Раскладывать карты можно три раза. Если после трёх раскладок в резерве остались какие-то карты, кроме восьми королей, то пасьянс не сложился.

## Расклады

### Расклад «Тройка»

Этот расклад как нельзя лучше отражает суть отношений между людьми, что бы ни происходило. Используется стандартная колода из тридцати шести карт.

Первоначально вам необходимо сконцентрироваться на человеке, на которого вы гадаете. Если это мужчина — загадайте короля (соответственно, ваша карта — дама), если женщина — даму (и тогда ваша карта — король).

Выкладываете карты в несколько рядов, по три в одном. Как только загаданная карта выпадает, дальше можете не раскладывать. В итоге у вас получаются несколько горизонтальных рядов и три вертикальных.

Левый ряд — это то, что было.

Средний ряд — это настоящее.

Правый ряд — это то, что будет.

Внимательно смотрите на расположение карт. Допустим, если ваша карта — дама, и карта короля, загаданная вами, находится от неё через несколько рядов, значит, человек не дорожит вашими отношениями.

Значения карт (некоторые не совпадают с приведёнными ранее, меняясь в соответствии с раскладом):

Черви:

- шестёрка — дальний путь;

- семёрка, восьмёрка — долгожданные встречи и разговоры;

- девятка — искренняя любовь;
- десятка — мечты;
- валет — нерешённые проблемы;
- дама — любовница (или ваша карта);
- король — разведённый мужчина;
- туз — семейное гнездышко.

Бубны:

- шестёрка — поездка куда-то недалеко;
- семёрка, восьмёрка — долгие беседы;
- девятка — отношения между незамужними людьми;
- десятка — планы, идущие далеко вперёд;
- валет — проблемы на работе;
- дама — молодая девушка, чья-то подруга;
- король — неженатый мужчина;
- туз — важное письмо.

Трефы:

- шестёрка — деловая поездка;
- семёрка, восьмёрка — переговоры;

- девятка — привязанность;
- десятка — неплохой заработок;
- валет — заботы, связанные с вашим основным видом деятельности;
- дама — коллега или близкая родственница;
- король — начальник или близкий родственник;
- туз — важное дело.

#### Пики:

- шестёрка — поздняя дорога;
- семёрка — большое огорчение;
- восьмёрка — пьянка, празднество;
- девятка — неожиданная болезнь;
- десятка — разбитые надежды;
- валет, — ошибочные поступки;
- дама — ревность, соперница;
- король — новый знакомый;
- туз — вниз остриём — неожиданный удар, вверх остриём — грандиозный праздник.

#### Расклад «Чёртова дюжина»

Этот расклад используют для того, чтобы получить ответы на важные вопросы. В нём участвуют тринадцать карт,



которые поочерёдно выкладываются из колоды рубашками вверх слева направо.

Значения карт:

- первая карта — то, что мучает человека дольше всего, первостепенные мысли;
- третья карта — тревожащие мысли;
- пятая карта — то, что не даёт планам человека воплотиться в жизнь, пережитые и предстоящие испытания;
- седьмая карта — то, что человек сам считает особо важным;
- девятая карта — то, что ожидает человека в самом ближайшем будущем, предстоящие события;
- одиннадцатая карта — первопричина проблем человека.

После этого у вас ещё остались несколько карт. Их вы трактуете в соответствии со значениями, указанными ранее, и выкладываете к каждой из этих карт ещё по две-три — так ситуация прояснится.

Например, первой из оставшихся карт является бубновая дама. Чтобы уточнить, какую роль в вашей жизни или в жизни человека, которому вы гадаете, она играет, выложите ещё три карты и посмотрите их значения. Так, вопросы необходимо задать ко всем оставшимся картам.

### **Расклад «Цыганочка»**

Этот расклад необходим, если вы срочно хотите узнать ответ на какой-нибудь не самый значительный вопрос, к

примеру, что ждёт вас в течение дня или думает ли о вас сейчас близкий человек.

Сосредоточьтесь и наугад вытяните из колоды совершенно любую карту.

Как правило, одной карты для получения наиболее полного и точного ответа недостаточно. Вы можете дважды вытянуть по три карты и седьмую — «контрольную». Больше семи карт доставать не стоит. Если ответ на вопрос вам по-прежнему непонятен, стало быть, время для его получения ещё просто не настало.

Значения карт совпадают с указанными ранее.

### **Расклад «Заветное желание»**

Как следует из названия, этот расклад используют, если хотят узнать, сбудется ли самое заветное желание или же не стоит даже надеяться на благоприятный исход.

Для начала нужно загадать шесть карт и отложить их в сторону. Затем выберите другую карту, которой среди этих шести нет. Именно на неё вы загадываете желание.

Оставшиеся карты вы раскладываете на горизонтальной поверхности сверху вниз в такой последовательности:

- две карты — если ваша карта среди них, то желание не сбудется;

- три карты — если ваша карта среди них, то на пути к осуществлению вашего желания встретятся серьёзные препятствия;

- четыре карты — если ваша карта среди них, то вероятность того, что желание сбудется, крайне мала;

- пять карт — если ваша карта среди них, то вероятность исполнения желания весьма велика;

- шесть карт — если ваша карта среди них, то желание обязательно сбудется.

В том случае, если ни в одном из этих рядом не появилась ваша карта, то вы берёте первые шесть карт, присоединяете к оставшимся и выбрасываете из колоды одну карту за другой.

При этом их значения таковы:

- первая карта — вам нужно подождать;

- вторая карта — постарайтесь сохранить терпение;

- третья карта — крепитесь, вас ждут серьёзные испытания;

- четвёртая карта — что-то, ожидающее вас на пути к исполнению вашего желания, вызовет вашу злость;

- пятая карта — вам стоит махнуть рукой, исполнения желания ждать не нужно.

Таким образом, какой по счёту выпадет загаданная вами карта, того вам в соответствии со значением и ожидать.

### **Расклад «Что было, что будет»**

Этот расклад даст вам ответы на вопросы, касающиеся абсолютно любой сферы вашей жизни. В нём участвуют

одиннадцать карт, которые выкладываются в вертикальный или горизонтальный ряд и трактуются поочерёдно.

Значения карт:

- первая карта — что ждёт вас в самом далёком будущем;
- вторая карта — что ждёт вас в ближайшем будущем;
- третья карта — что произойдёт буквально в ближайшие несколько дней;
- четвёртая карта — что сумеет помочь вам разрешить проблемы и позабыть тревоги;
- пятая карта — то, что всегда сопровождало вас в отношениях с окружающими;
- шестая карта — то, что всегда будет сопровождать вас в отношении с окружающими;
- седьмая карта — какие проблемы вас ожидают в будущем и что вам нужно сделать, чтобы их решить;
- восьмая карта — проблемы, которые подстерегают вас буквально за углом, и то, что может помочь вам в их решении;
- девятая карта — то, чего вы совсем не ожидаете, но тем не менее это произойдёт;
- десятая карта — то, что станет для вас очень большим сюрпризом;
- одиннадцатая карта — то, в чём вас ждёт неопровержимый успех.

## Расклад «Новый знакомый»

Если в вашей жизни вдруг появился человек, о котором вы знаете не так уж и много и не имеете никакого понятия о его помыслах, этот расклад для вас.

В раскладе участвуют шестнадцать карт: тузы, короли, дамы и валеты. Вы выбираете их из колоды и раскладываете на столько стопок, сколько букв в полном имени интересующего вас человека.

После того, как вы сделали это, возьмите самую последнюю стопку и распределите карты из неё по предыдущим стопкам. Делайте так до того момента, пока перед вами не останутся лежать две стопки.

Теперь берите предпоследнюю стопку (не ту, на которую легла карта в последний раз) и выкладываете все карты из неё на последнюю.

Из получившейся в итоге колоды вытаскивайте по две карты. Если вам в руку пришли две карты одного достоинства, то именно они и символизируют отношение вашего нового знакомого к вам.

Значения карт:

- два туза — человек настроен очень легкомысленно по отношению к вам, рассматривает вас как приятеля или, может быть, ничего не значащее увлечение;

- два короля — человек испытывает к вам неподдельный интерес, но не знает, как поступить, потому что не представляет вашу реакцию в ответ на его действия;

- две дамы — сердце вашего нового знакомого, без сомнения, уже занято, но вы можете стать хорошими друзьями;

- два валета — человек пока не понял сам, как к вам относится. Возможно, есть смысл сделать первый шаг.

### **Расклад «Сюрприз»**

Этот расклад вы используете, если хотите узнать, не произойдёт ли в обозримом будущем какое-нибудь совершенно неожиданное событие, которое в корне изменит вашу жизнь или как-либо отразится на одной из её сфер.

Вам понадобится полная колода из пятидесяти двух карт. Сначала вы вытаскиваете из неё сигнификатор — это карта, олицетворяющая вас самих. Затем ещё раз хорошенько перемешиваете колоду и раскладываете её на две стопки. Из каждой стопки вы убираете нижнюю карту и отбрасываете её в сторону.

Перемешав карты снова, вы выкладываете три стопки, каждая из которых насчитывает по пять карт. Карту же, выпавшую следующей, вы откладываете лицевой стороной вниз. Это — карта-«сюрприз».

Под первым рядом вы выкладываете точно такой же, три стопки по пять карт. Следующая после них карта отправляется в стопку «сюрприза». Затем — третий ряд.

После этого у вас остаются две карты. Первую вы распределяете в стопку «сюрприза». Вторую — переворачиваете и выкладываете перед собой.

Если карта, которую вы выложили, червовой масти, для толкования расклада вы берёте первую, пятую и девятую стопки, не учитывая всё остальное.

Если карта бубновой масти — возьмите третью, пятую и седьмую стопки.

Если карта трефовая — вторую, пятую и восьмую стопки.

Если же пиковая — вам нужно взять четвёртую, пятую и шестую стопки.

К выбранным стопкам вы добавляете сигнификатор и перемешиваете получившуюся небольшую колоду. Затем нужно разложить эти карты перед собой и правильно истолковать то, что они пытаются вам сказать.

Важен тот факт, что большую роль играет близость или удалённость выбранных карт от сигнификатора. Чем ближе выбранные карты к сигнификатору, тем важнее для вас то, что говорит карта.

В последнюю очередь вы переворачиваете и выкладываете карты из стопки «сюрприза». Именно они и укажут на ближайшие события, которых вам следует ожидать. Разумеется, необходимо учитывать и значения предыдущих выбранных карт.

### **Расклад «Большой крест»**

Этот расклад просто необходим, если вас интересует, каким окажется для вас предстоящий год.

В раскладе участвует полная колода из пятидесяти двух карт, которые вы раскладываете двенадцатью рядами вниз

— по количеству месяцев, и несколькими поперечными столбиками, символизирующими сезоны.

Для начала вы выкладываете двенадцать рядов сверху вниз по три карты в каждом ряду. На уровне шестого и седьмого ряда выкладываете две карты слева, две справа, и так до тех пор, пока все карты не будут разложены.

Как уже было сказано ранее, двенадцать рядов — это месяцы, колонны по горизонтали — сезоны. Сперва трактуете предстоящее в том или ином месяце в соответствии со значениями карт, потом переходите к сезонам.

### Расклад «Испанка»

Этот расклад как нельзя лучше отражает нынешнее положение вещей во всех сферах жизни вопрошающего. В нём участвует полная колода из пятидесяти двух карт. Загадайте одну из них про себя и уберите её.

Колоду вы раскладываете на двенадцать стопок, в каждой из которых — по четыре карты. Оставшиеся карты сложите в тринадцатую стопку и отложите в сторону — они вам не понадобятся.

Стопки необходимо расположить так, как показано на иллюстрации. Потом вы выбираете ряд, в который входит интересующая вас стопка, и выкладываете все карты из этого ряда перевёрнутым треугольником. Горизонтальный ряд, располагающийся сверху — это события, которые произойдут с вами в будущем (первая стопка выбранного ряда). Левый ряд — события прошлого (вторая стопка выбранного ряда). Правый — события настоящего (третья стопка выбранного ряда). В центр треугольника вы помещаете кар-



ту, которую выбрали в самом начале. То, что говорят карты, толкуют в соответствии со значениями стопок.

Значения стопок:

первая стопка — характер человека, его привычки и темперамент, особенности поведения;

- вторая стопка — вопросы, связанные с жильём и бизнесом;

- третья стопка — отношения с родственниками;

- четвёртая стопка — вопросы, связанные с получением прибыли, наследством;

- пятая стопка — все вопросы, связанные с любовными отношениями;

- шестая стопка — всё, что связано со здоровьем, заболеваниями, слабыми местами;

- седьмая стопка — вопросы заключения брака;

- восьмая стопка — смерть;

- девятая стопка — вопросы, связанные с наукой и культурой, профессиональной деятельностью;

- десятая стопка — проблемы, касающиеся социального положения;

- одиннадцатая стопка — всё, что связано с дружескими отношениями;

- двенадцатая стопка — потаённые тревоги и грозящие неприятности, враги и недоброжелатели.

### Расклад «Взгляд в будущее»

Этот расклад используют, когда хотят заглянуть в будущее и узнать, чего стоит ожидать. В нём участвует обычная колода из тридцати шести карт. Перед тем, как начинать расклад, нужно удалить из колоды все шестёрки.

Затем вы перемешиваете колоду и раскладываете карты так, как показано на иллюстрации.

Два ряда слева— это ваше прошлое. При этом верхний ряд символизирует специфику ваших отношений с окружающими людьми, а нижний — ваше эмоциональное состояние.

Два горизонтальных ряда в середине — это ваше настоящее. При этом верхний ряд говорит о ваших повседневных хлопотах, а нижний — о вашем душевном состоянии.

Два ряда справа — это ваше будущее. При этом верхний ряд — это те решения, которые вам предстоит принять, а нижний — ваше эмоциональное состояние в этот момент.

Каждый ряд вы трактуете в соответствии с приведёнными выше значениями карт. При этом принципиально сначала истолковать верхний ряд, а потом уже нижний.

## Расклад «Выбор»

1	2
3	4
5	6
7	8
9	10

Этот расклад поможет вам принять верное решение, если вы стоите перед выбором и никак не можете предпочесть какой-то конкретный вариант. Возьмите колоду из тридцати шести карт, выложите из неё первые десять так, как показано на рисунке. Трактуйте поочерёдно.

Значения карт:

- первая карта — что подтолкнуло вас к первому варианту;
- вторая карта — что подтолкнуло вас ко второму варианту;
- третья карта — обстоятельства, связанные с первым вариантом;

четвёртая карта — обстоятельства, связанные со вторым вариантом;

- пятая карта — что не даёт вам выбрать первый вариант;
- шестая карта — что не даёт вам выбрать второй вариант;
- седьмая карта — что подталкивает вас к первому варианту в данный момент;
- восьмая карта — что подталкивает вас ко второму варианту в данный момент;
- девятая карта — что вас ждёт, если вы решите выбрать первый вариант;
- десятая карта — что вас ждёт, если вы решите выбрать второй вариант.

### **Расклад «Брачный договор»**

К этому раскладу стоит обратиться, если вы хотите узнать, выйдете ли вы замуж (или женитесь) и как скоро это произойдёт. Вам понадобится полная колода из пятидесяти двух карт.

Для начала нужно выбрать свою карту:

- девушка — бубновая дама;
- женщина — червовая дама;
- молодой человек — бубновый король;
- мужчина в возрасте или вдовец — червовый король.

Перемешайте колоду и вытяните из неё двадцать карт. Если среди них есть та, что вы загадали, то в ближайший год вы сочетаетесь браком. Тогда расклад можно не продолжать.

Если же вашей карты среди первых двадцати нет, раскладывайте дальше. Выберите любую из этой двадцатки и замените её той, которую загадали в самом начале. После этого тщательно перемешайте карты и выложите их в пять стопок по четыре карты в каждой — так, как показано на иллюстрации.

Когда карты выложены, откройте их и посмотрите, в какой из стопок находится ваша карта:

- первая стопка — вы обязательно сочетаетесь браком;
- вторая стопка — к сожалению, вам не повезёт;
- третья стопка — бракосочетания стоит ждать, но не скоро;
- четвёртая стопка — вас ждёт сватовство или венчание, но бракосочетанию так и не суждено будет состояться;
- пятая стопка — вы вряд ли вообще когда-то сочетаетесь браком.

### **Расклад «Любимый»**

Данный расклад помогает увидеть, что чувствует ваш любимый человек, и понять, избрала ли любовь это сердце в качестве своего жилища. Вам необходимо взять простую игральную колоду с 36 картами.

Тщательно замешайте карты и снимите к себе левой рукой, после этого загадайте короля той масти, которую носит ваш любимый. Положите по карте на стол перед собой, не забывая произносить следующее:

- первая карта — «Бубновый/червонный/трефовый/пиковый король»;
- вторая карта — «скажи, дорогой»;
- третья карта — «любишь меня?»;
- четвёртая карта — «люблю я тебя»;
- пятая карта — «всем сердцем»;
- шестая карта — «всей душой»;
- седьмая карта — «но есть и получше тебя».

Если по завершении круга вашего короля нет — снова разложите карты, проговаривая фразы, упомянутые выше.

Тот, на кого вы гадаете, еще не может до конца понять природу чувств, которые он испытывает в вашем отношении, если ваш король приходит вместе со словами «скажи, дорогой» или «любишь меня».

Ваш любимый человек однозначно любит вас, когда отмеченная карта выпадает при фразе «Бубновый/червонный/трефовый/пиковый король».

### **Расклад «Судьба»**

Этот расклад нужно использовать, если вы хотите знать, какие сюрпризы готовит вам судьба, чего ожидать в ближайшем и далёком будущем.

Для начала вам нужно выбрать сигнификатор, карту, которая обозначает вас или человека, которому вы гадаете:

- бубновая дама — молодая незамужняя девушка;
- червовая дама — светловолосая замужняя девушка;
- трефовая дама — темноволосая замужняя девушка с детьми;
- пиковая дама — пожилая женщина, вдова.

Те же самые правила касаются и мужчин.

Загадав карту, хорошенько перетасуйте колоду и выберите двенадцать карт. Разложите их в соответствии со схемой:

- карты с первой по четвёртую — то, что ждёт вас в самом ближайшем будущем, и то, что сейчас у вас на сердце;
- пятая карта — ваши нынешние мысли и планы;
- шестая карта — то настоящее, от которого вы скоро откажетесь;
- седьмая карта — ваше прошлое;
- восьмая, девятая и десятая карты — ваше будущее;
- одиннадцатая карта — то настоящее, которое происходит вдали от вас, возможно, события в семье дальних родственников;
- двенадцатая карта — предстоящие события, которые ждут вас в самом далёком будущем.

### **Расклад «Круг»**

Этот расклад поможет вам предугадать, каким будет грядущий год. В нём участвуют тринадцать карт, двенадцать

из которых вы выкладываете кругом по часовой стрелке, а тринадцатую кладёте в центр. От этой карты зависит окончательный прогноз:

- червы — без сомнений, в течение года вы обретёте счастье;

- бубны — в вашей деятельности вас ждёт несомненный успех;

- трефы — все ваши давние планы наконец-то воплотятся в жизнь;

- пик — у вас будет не самый удачный год, вас ждут разногласия и неприятности.

При прогнозировании учитывайте, карты какой масти преобладают в круге:

- червы — у вас на душе очень часто будет беспокойно;

- бубны — в течение года вы будете нуждаться в средствах;

- трефы — вы будете долго добиваться признания окружающих;

- пик — в этом году вы сделаете всё, чтобы добиться высокого положения, но при этом не будете думать об ответственности.

Если же вас интересует конкретный период, когда с вами произойдёт то или иное событие, то карты соотносятся с сезонами так:

- бубны — весна;



- трефы — лето;
- червы — осень;
- пики — зима.

### **Расклад «Грядущее»**

Этот расклад поможет вам сделать общий прогноз на ближайшее время: какие перемены ждут вас во всех сферах в вашей жизни, стоит ли ожидать неприятностей или, напротив, приятных сюрпризов.

В раскладе участвует простая колода из тридцати шести карт. Первоначально загадайте свою карту или карту человека, которому гадаете. Выложите её в центр.

Следом вы выкладываете шестнадцать карт по четыре в каждом ряду. Эти карты говорят о том, что произойдёт с вами в ближайшем будущем.

Снова перемешиваете колоду и поверх шестнадцати карт выкладываете ещё одну. Эта карта обозначает важного человека или событие, которые окажут большое влияние на вашу жизнь в будущем.

Перемешиваете колоду ещё раз и выкладываете следующие шестнадцать карт под загаданной. Они обозначают события, которые произойдут в далёком будущем.

У вас остаются две последние карты. Предварительно несколько раз поменяв их местами, выкладываете их одну на другую. Верхняя карта — это человек или событие, которые повлекут за собой крупные неприятности в вашей жиз-

ни. Нижняя карта — это человек, который в скором времени исчезнет из вашей жизни.

### Расклад «Три стопки»

Этот вариант расклада относится к числу универсальных, он даёт ответы на вопросы всех сфер жизни — начиная с взаимоотношений и заканчивая будущим. Этим он похож на «Легкое гадание» и «Тройку».

Возьмите тщательно перетасованную колоду в количестве 36 карт, снимите левой рукой к себе. Затем загадайте желание или определите свой вопрос и разделите колоду на три колоды. Из каждой необходимо взять по три карты — сверху, снизу и где-то из середины. Всего должно получиться девять карт. Нижние карты образуют первый ряд, верхние — второй, срединные — третий, завершающий ряд.

После этого вы смотрите, что за карты вам пришли: тузы, фигуры (или картинки — короли, дамы, валеты) или мелкие (с десятки до шестерки) — и определите значение комбинаций.

Сочетания:

- четыре туза — желание обязательно исполнится;
- четыре короля — к вам придет успех;
- четыре дамы — помеха в добрых отношениях;
- четыре валета — пустая трата времени, бесполезная работа;

- три туза, одна фигура — серьёзные и опасные противники;

- два туза и две фигуры подряд — большой шанс исполнения желания;

- туз, король, дама, валет, мелкие карты — в жизни будет всё как всегда;

- два туза, две фигуры и мелкие карты — ваш партнёр изменяет вам;

- в одном ряду туз, фигура и мелкая карта — домашние трудности, неурядицы, оказывающие влияние на другие сферы вашей жизни;

- в одном ряду все карты мелкие — желание не сбудется.

### **Расклад «Трезубец»**

В отличие от предыдущего гадания «Трезубец» — расклад из рода тех, что не делаются за пять минут, так как он охватывает всю жизнь от прошлого через настоящее к будущему, причём окружение гадающего тоже попадает в круг.

Колода из 36 карт должна быть тщательно перемешана. Вначале вытащите три карты хоть откуда и сложите в ряд. Другая тройка тоже должна образовать ряд, но он будет располагаться под первым. Третья последовательность карт находит свое место под вторым рядом, и последняя, десятая, карта кладется под среднюю карту третьего ряда. Она имеет особенное название — «замок». Всего три по три с замком внизу расклада.

Карты в горизонталях является отражением времён жизни человека. Верхний ряд изображает прошлое: далёкое (первая) — меж далёким и недавним (вторая) — недавнее (третья). Средняя троица — символ настоящего времени. Нижняя тройка показывает будущее — первая карта определяет ближайшие события, третья — дела далекого грядущего.

Вертикали говорят о настоящем, но в другом аспекте — человеческом: левая тройка — родственники, срединная — любимый человек, правая — коллеги.

Перед подробной расшифровкой необходимо в общем оценить расклад: пики несут в себе минорную ноту; крести предвещают разного рода неприятности и проблемы; бубновая масть пророчит удачу и хорошее настроение, но этот результат не дастся вам всухую; наконец, преобладание червонных карт обещает гармоничное и счастливое будущее.

### **Расклад «Размышление»**

Это гадание подходит к любой ситуации, универсально. Единственный момент: один сеанс — один вопрос, чтобы не заблудиться в дремучем лесу ответов.

Основательно перетасуйте колоду, снимите (как всегда, левой рукой), и после этого, сконцентрировавшись на теме, доставайте карту за картой, читая, что они говорят (по обычным значениям игральных карт) вам по заданному вопросу. Ясных, как дважды два, решений и ответов не будет — здесь необходимо активно вдумываться. «В сочетаниях с» имеются в виду те карты, которые расположены слева и справа от читаемой, если не сказано по-другому.

## Расклад «Лёгкое гадание»

Пусть название не обманет вас — этот расклад несет в себе столько информации, сколько нужно вам именно в данный момент, и своей возможностью обратиться к вопросам из самых разных частей нашей жизни он выделяется из многих других. Также карты могут сами подсказать необходимый вопрос, указать на момент, нуждающийся в вашем внимании.

Как почти всегда, так и в этом случае вам понадобится обычная игральная колода с 36 тщательно перемешанными картами. Вы берете карту за картой и кладете их друг на друга, называя карты по достоинству в порядке возрастания, то есть «шестерка, семерка и т.д».

При совпадении вы кладете карту отдельно и следующие карты также. Значение карты расшифровывайте по общему толкованию, когда достоинство карты совпадет с названием ячейки.

Фразу «В сочетаниях с» объяснять как карты слева/справа/снизу/сверху, если не сказано другое.

Когда совпадений с названием ячейки не было, не расстраивайтесь — гадание нужно перенести на следующий день (лучше — больше).

## Расклад «Возлюбленный»

Считается одним из самых простых гаданий на молодого человека, вместе с этим даёт довольно много необходимых знаний и пользуется большим успехом. Оно помогает лучше разобраться в характере, открыть какие-то ранее незримые вашему глазу черты, и вдобавок выяснить новое о его жизни.

Используйте колоду из 36 карт, предварительно перемешав карты. После этого произведите съём колоды левой рукой при гадании на себя или пусть снимет другой человек, если вы проводите гадание по его просьбе.

Взяв верхнюю карту, кладите её на стол, перетасуйте карты в колоде и снова снимите и положите справа вторую карту. Продолжайте, пока у вас не будет лежать шесть карт в ряд.

Каждая карта имеет следующий круг значений:

- первая карта — мысли того, на кого гадают;
- вторая карта — его чувства, жизнь сердца;
- третья карта — что произойдет с ним в скором времени;
- четвертая карта — цели, мечты, чаяния человека;
- пятая карта — то, чего он (она) не ожидает;
- шестая карта — судьба, что-то в далёком будущем.

### **Расклад «Тёмная лошадка»**

Вам понадобится обычная колода из тридцати шести карт. Из неё вы вытягиваете все тузы, семёрки, восьмёрки, девятки, червонных короля и даму.

Тузы нужно разложить в определённой последовательности: червовый, трефовый, бубновый и пиковый. Остальные карты их выбранных вами нужно перемешать и положить на каждого туза определённое количество карт:

- на туза червей — 3 карты;
- на туза треф — 4 карты;
- на туза бубен — 3 карты;
- на туза пик — 4 карты.

Значения карт:

- туз червей — дела, связанные с любовными отношениями;
- туз треф — ваш жизненный путь, невзгоды и радости;
- туз бубен — финансовые вопросы;
- туз пик — неприятности и раздоры, проблемы;
- семёрка червей — встреча с человеком, который вам безразличен;
- семёрка бубен — деловые переговоры, в результате которых вами будет получена определённая сумма денег;
- семёрка треф — деловая встреча.
- семёрка пик — давно запланированная встреча, которая в итоге так и не состоится;
- восьмёрка червей — разговор, содержание которого вам должно понравиться;
- восьмёрка бубен — разговор, целью которого является получение прибыли;

- восьмёрка треф — деловые переговоры;
- восьмёрка пик — слухи, распускаемые у вас за спиной;
- девятка червей — сердечное удовольствие;
- девятка бубен — небольшой денежный сюрприз;
- девятка треф — успешно выполненная работа;
- девятка пик — печали и невзгоды.

Дама червей: для мужчин — возлюбленная, жена; для женщины — близкая подруга или родственница.

Король червей: для женщины — возлюбленный, муж; для мужчины — соратник, родственник.

Значения сочетаний карт.

Туз червей с семёркой червей — встреча, которая вас ошарашит; с семёркой бубен — встреча, которая принесёт вам материальное благополучие; с семёркой треф — событие, которое станет для вас приятным сюрпризом; с семёркой пик — внезапное разочарование.

Туз треф с семёркой червей — все ваши мечты воплотятся в жизнь; с семёркой бубен — приятное денежное вознаграждение; с семёркой треф — деловая встреча, которая в корне изменит ваше положение; с семёркой пик — все ваши надежды пусты.

Туз бубен с семёркой червей — удача в финансовых делах; с семёркой бубен — получение финансовой прибыли; с семёркой треф — небольшие препятствия, которые вполне



преодолимы; с семёркой пик — вас ждут убытки, связанные с основными видом деятельности.

Туз пик с семёркой червей — вы испытаете жгучую досаду; с семёркой бубен — на пути к обретению материального благополучия вас ждут испытания; с семёркой треф — большие проблемы, связанные с основным видом деятельности; с семёркой пик — вы испытываете тоску.

Туз червей с восьмёркой червей — вас ждёт приятный сюрприз; с восьмёркой бубен — небольшая радость, связанная с материальным благополучием; с восьмёркой треф — письмо, которое вас обрадует; с восьмёркой пик — вам придётся пережить душевную травму.

Туз треф с восьмёркой червей — разговор, имеющий для вас очень большое значение; с восьмёркой бубен — дело, над которым вы так долго работаете, успешно удастся завершить; с восьмёркой треф — вы попадёте в неловкую ситуацию; с восьмёркой пик — вам придётся очень долго ждать чего-то.

Туз бубен с восьмёркой червей — важный разговор, связанный с обретением материального благополучия; с восьмёркой бубен — делёжка денежных средств; с восьмёркой треф — вас ждёт получение денег; с восьмёркой пик — вас обманут, и вы потеряете значительную часть денежных средств.

Туз пик с восьмёркой червей — всё, что есть в вашей жизни, скоро изменится к худшему; с восьмёркой бубен — вас ждёт беседа, так или иначе связанная с пропажей; с восьмёркой треф — всё то, что происходит с вами сейчас, закон-

чится неудачно; с восьмёркой пик — кто-то будет шантажировать вас и, возможно, даже сыпать угрозами.

Туз червей с девяткой червей — вас ожидает нечто, способное сделать вас счастливым; с девяткой бубен — в скором времени вы внезапно получите наследство; с девяткой треф — вы получите неожиданное предложение, которое вас заинтересует; с девяткой пик — то, что сперва казалось вам проблемами, принесёт вам счастье.

Туз бубен с девяткой червей — вы должны будете отправиться в дорогу, чтобы получить деньги; с девяткой бубен — вас ждёт обретение очень большого денежного вознаграждения; с девяткой треф — вы получите на работе денежную премию, которую ждали очень давно; с девяткой пик — вас обманут, и получить долгожданные деньги так и не удастся.

Туз треф с девяткой червей — работа, которая будет вам в радость; с девяткой бубен — если вы ожидаете финансового благополучия, то так и будет; с девяткой треф — всё, что вы запланировали, принесёт вам большое счастье; с девяткой пик — ваши планы будут претворяться в жизнь так долго, что у вас в какой-то момент опустятся руки.

Туз пик с девяткой червей — вам предстоит серьёзно разочароваться в любви или серьёзно заболеть; с девяткой бубен — ваши деньги пропадут при непредвиденных обстоятельствах; с девяткой треф — вам предстоит пережить очень сильный стресс; с девяткой пик — вас ждёт разлука с близким человеком.

Туз червей с дамой червей — есть женщина, которая способна помочь претворить ваши планы в жизнь.

Туз бубен с дамой червей — богатая покровительница, которая поможет вам успешно закончить начатое.

Туз трэф с дамой червей — все ваши планы будут в итоге воплощены.

Туз пик с дамой червей — человек, на которого вы рассчитывали, не принесёт вам ничего, кроме разочарования.

Туз червей с королем червей — на ваши чувства ответят взаимностью.

Туз бубен с королем червей — ваш близкий человек поможет вам, в результате чего вас ждёт большое денежное вознаграждение.

Туз трэф с королем червей — в трудную минуту вам окажут помощь, причём вы сами до последнего не будете ожидать этого.

Туз пик с королем червей — человек, которого вы любите, однажды обманет вас и окажется не тем, за кого себя выдаёт.

### **Расклад «Помыслы»**

Этот расклад используют, если хотят узнать, что ждёт в отношениях с близким человеком, какова общая судьба. Вам понадобится простая колода из тридцати шести карт, которую вы тщательно перемешиваете, а потом по одной карте растасовываете на столько стопок, сколько букв в полном имени вашего близкого человека.

Затем вы переворачиваете каждую стопку и смотрите, какая карта оказалась внизу. Если ваш близкий человек — светловолосый со светлыми глазами, то ваша карта должна

быть либо бубновой, либо червовой. Если же к вам в руку идут пиковые или трефовые карты, то вам нужно отложить их в сторону до появления красных карт.

Следом вы объединяете все стопки в одну, не перетасовывая их, и раскладываете снова, правда, на этот раз количество стопок должно быть равным количеству букв в уменьшительном имени человека. Повторите весь описанный выше алгоритм.

После этого, собрав все оставшиеся карты, вы выкладываете их по две и смотрите, нет ли среди них парных. Именно парные карты ответят вам на все вопросы, касающиеся вашего близкого человека.

Значения парных карт:

- две шестёрки — вас ждёт бракосочетание;
- четыре шестёрки — близкий человек хранит вам верность;
- две семёрки — долгожданное свидание; если одна из этих семёрок пиковая — при встрече вам доведётся выпить;
- две восьмёрки — важная беседа, которая повлияет на ваши отношения;
- четыре восьмёрки — грандиозный скандал; если одна из этих восьмёрок пиковая — очень важный, серьёзный разговор;
- две девятки — вас ждёт чистая счастливая любовь; если одна из этих девяток пиковая — в любви вы будете несчастны;

- четыре девятки — вы станете единственной любовью в жизни человека, на которого гадаете;

- две десятки — человек испытывает к вам неподдельный интерес;

- четыре десятки — к сожалению, расчёт в ваших отношениях преобладает над истинными чувствами;

- два валета — старания; если один из валетов пиковый — старания не увенчаются успехом;

- две дамы — мечтания и надежды; если одна из дам пиковая — сплетни, распускаемые о вас, или чья-то жгучая ревность;

- четыре дамы — кто-то распускает о вас слухи;

- два короля — тёплые дружеские отношения; если один из королей пиковый — ваши отношения будут узаконены;

- четыре короля — для мужчин — приятная компания, для женщин — успех у противоположного пола;

- два туза — интимные отношения с человеком, на которого вы гадаете; если один из тузов пиковый — неприятности в отношениях или страсть, которая может погубить вас или причинить вам боль;

- четыре туза — жгучая страсть, из которой не может получиться ничего хорошего.

### **Расклад «Воля судьбы»**

Этот расклад используют, когда хотят узнать, что случится в самом ближайшем будущем, есть ли в жизни какие-то

проблемы, которые пока не заметны, но, тем не менее, требуют скорого разрешения.

Вам понадобится колода из тридцати шести карт. Вы перемешиваете их, снимаете одну за другой левой рукой на себя и при этом повторяете: «Что нынче идёт? Что ждёт через год? Что позади? Что впереди? Отчего я печалюсь? Для чего я стараюсь? Чего я боюсь? Из-за чего сомневаюсь? Кто меня любит? Что со мной будет? Что вскоре свершится? Чем всё завершится? Чем сердце успокоится?»

После того, как вы вытащили тринадцать карт, вы истолковываете их в соответствии со значениями, приведёнными ранее.

Если из этих тринадцати карт четыре или больше червовые — вас ждёт несомненный успех в любви, если бубновые — вас ждёт материальное благополучие, если трефовые — вы тоскуете из-за того, что в вашей жизни не происходит никаких перемен, если пиковые — в вашей жизни вот-вот наступит чёрная полоса, поэтому в ближайшее время лучше воздержаться от гаданий.

Если среди этих тринадцати карт три или четыре туза — вас ждут большие перемены в жизни и огромная удача; если три короля — появится человек, который будет заботиться о вас, если три дамы — вам стоит бояться сплетен и слухов, которые о вас будут распускать, если три валета — в ближайшее время в жизни будет очень много сложностей, однако они могут обернуться для вас чем-то очень хорошим.

## Расклад «Отношения с любимым»

Этот чисто женский расклад используется в том случае, если вы чувствуете, что в отношениях с вашим любимым человеком что-то не так — возможно, он охладил к вам или нашёл кого-то другого.

Есть два условия, при которых гадать на этого человека не стоит: нельзя гадать ради забавы или в том случае, если мужчина, к которому лежит душа, уже на ком-то женат. В таком случае результат гадания может исказиться.

Вам понадобится полная колода из пятидесяти двух карт, из которых вы выбираете тринадцать карт той масти, с которой ассоциируете своего любимого человека. К примеру, пусть это будут червы. Положите в центр червового короля и вокруг него выложите по часовой стрелке остальные двенадцать карт. Первая карта кладётся на место девятого часа, последняя — на место десятого.

Оставшиеся карты тщательно перемешайте и выкладывайте на уже разложенные. Первую карту кладите на ту, которая лежит на месте девятого часа, тринадцатую — на короля в центре. Карты, лежащие на короле, при толковании значения не играют большой роли.

Таким образом раскладываете карты, пока колода не закончится. Последняя карта должна лечь на короля. После этого просматривайте все двенадцать стопок и ищите совпадения по достоинству карт с картами масти, олицетворяющей вашего любимого человека.

## Значения стопок:

- первая стопка — испытания, ждущие на пути к обретению совместного счастья;

- вторая стопка — причины, по которым вы не можете быть счастливы и которые известны только ему;

- третья стопка — причины, по которым вы не можете быть вместе и которые не в состоянии осознать вы оба;

четвёртая стопка — события прошлого, которые подтолкнули вас к встрече;

- пятая стопка — близкие люди, которые способны оказать вам посильную помощь в обретении совместного счастья;

- шестая стопка — посторонние люди, которые так или иначе отчасти замешаны в ваших отношениях, причём неизвестно, пользу они принесут или вред;

- седьмая стопка — ваши потаённые страхи, которые тормозят вас обоих, не давая двигаться дальше;

- восьмая стопка — ваши скрытые надежды, то, чего вы втайне ждёте от ваших отношений;

- девятая стопка — дети, которые, быть может, есть у вашего любимого человека и которых он по непонятным причинам скрывает от вас;

- десятая стопка — всё, что связано со здоровьем, нет ли у вашего любимого человека каких-либо болезней;



- одиннадцатая стопка — всё, что связано с финансами, материальное положение вашего любимого человека, перспективы;

- двенадцатая стопка — соперница: есть ли она вообще или в воображении вашего любимого человека существует какой-либо идеал, который «портит» ваши отношения.

Значения карт:

- двойка — новые цели, переоценка прежних ценностей;

- тройка — столкновение, слухи, распускаемые за вашей спиной, преследующая вас ложь;

четвёрка — пребывание в одиночестве, неудовлетворённость;

- пятёрка — пустой флирт, неприкрытая лесть, слова, которые так и останутся просто словами, отсутствие действия;

- шестёрка — постоянный азарт, непостоянный человек;

- семёрка — упрямство, идущее вам во вред, неосторожные поспешные действия, способные испортить отношения;

- восьмёрка — чувство вины, терзающее кого-то из партнёров;

- девятка — вас мучает неразделённое чувство, которое так и не станет ответным;

- десятка — ваш любимый человек склонен ко впадению в крайности, у него есть вредные привычки;

- валет — вы или слишком независимы, или пытаетесь казаться такой, и это не идёт на пользу вашим отношениям;

- дама — рутина в отношениях, повседневная суета, от которой начинаете уставать вы оба;

король — вы оба устали от обязательств и рискуете впасть в депрессию, поэтому отношения необходимо разнообразить;

- туз — магическое воздействие, оказанное на вас или вашего любимого человека, возможно, происки соперницы.

Если среди карт есть одно совпадение — ваша проблема легко решается; два совпадения — придётся побороться, но результат не заставит себя ждать; три совпадения — к сожалению, вы не сможете решить вашу проблему.

### **Расклад «Четыре туза», первый вариант**

Для проведения этого гадания необходима простая игральная колода, состоящая из тридцати шести карт, которую предварительно нужно хорошо перетасовать.

Раскладываете её в четыре одинаковые мини-колоды рубашками вниз. Начинаете брать карту за картой из первой колоды и ждете появления туза. Если за одним тузом сразу идет другой, совместите их и продолжите открывать дальше. Цель гадания заключается в нахождении последовательно идущих тузов, то есть если между тузами имеется хотя бы одна карта, то считается только первый туз, а все остальные карты уходят в «биту».

Таким же образом поступаете и с остальными тремя колодами. По завершении у вас на руках может быть от одного до

четырёх тузов. Владелец четырёх тузов может быть уверен в исполнении желания, три туза говорят о скором исполнении, пара обещает нескорые плоды, а одинокий туз с печалью сообщает, что вашему желанию не суждено сбыться.

### **Расклад «Четыре туза», второй вариант**

Из обычной колоды в тридцать шесть карт достаньте тузы и разложите в ряд. Выбрав одного из них и определив желание, раскладывайте колоду под тузы, предварительно перемешав карты в ней и сняв левой рукой к себе. После того, как вся колода будет лежать под тузами, взгляните на карты, принадлежащие вашему тузу. Желание станет реальностью, когда пять из карт под избранным тузом будут одной масти.

### **Расклад «Простой вопрос»**

Взяв колоду из 36 карт, тщательно перемешайте карты в ней и произведите сьем по стандартным правилам (левой рукой к себе). После этого определите тот вопрос, на который хотите получить ответ. Он должен быть таким, чтобы на него можно было ответить однозначно (да/нет). Тяните карту из колоды: туз или король — ответ утвердительный, дама-валет — понадобятся некоторые усилия для получения желаемого результата.

### **Расклад «Пара»**

Вам понадобится колода из тридцати шести карт. Сначала вы загадываете желание и начинаете выкладывать карту за картой, пока вся колода не будет разложена. Затем вам нужно убрать все парные карты (такowymi считаются лежащие рядом, через одну или через две друг от друга), причём

уже во время расклада смотрите, не получаются ли у вас пары — если да, то сразу убирайте их.

Желание исполнится при условии, что по окончании все карты нашли свои пары.

### **Расклад «Восемь желаний»**

Специфику этого способа гадания составляет то, что придумывается не одно, а целых восемь желаний, но воплощение в жизнь получают не все, а лишь некоторые.

Возьмите две полные колоды по пятьдесят две карты и создайте горизонтальный ряд восемью открытыми картами. Каждая карта будет носителем определенного желания.

После этого, пропустив место под второй ряд, разложите третий такой же из восьми карт.

Теперь вам нужно переместить карты из третьего ряда в первый по возрастанию (на шестерку можно положить семерку, на туз — двойку и т.д.). Оставшиеся карты третьего ряда откладываем в сторону.

Теперь идет четвертый горизонтальный ряд, из которого карты могут переходить в третий и так до конца колоды.

Вертикальные ряды полной последовательности указывают на исполнение желания.

### **Расклад «Древо»**

Такое гадание обычно проводят не в одиночестве, а малой группой, только заранее позаботьтесь о том, чтобы сре-

ди участников были только те, кто верит — никакого скептицизма.

Из колоды, насчитывающей тридцать две карты, выберите пять карт, неважно, каким образом. Например, можно просто назвать номер карты от начала или конца или от первого встреченного туза и т.д.

Посмотрите карты, и пусть кто-нибудь из участников придумает желание, только на карту, не входящую в эту пятерку.

Остальную колоду разложите древом кроной вверх в таком порядке: в основании (семечко) — одиночная карта, линией выше — пара, далее три, четыре, пять и, наконец, шесть.

Теперь ищем загаданную карту и в зависимости от местоположения получаем следующий ответ:

- «семечко» — почти да;
- вторая линия — высокие шансы на положительное решение;
- третий ряд — вполне возможно;
- четвертая полоса — очень сомнительно;
- пятый ряд — практически нереально;
- шестой ряд — никогда и ни за что.

Если в древе карты не оказалось, то оставшуюся колоду разбирают карта за картой со словами: «жди», «терпи», «ра-

дуйся: он твой», «крепись», «злись», «махни рукой». Какое слово будет на вашей карте, таков и ответ.

### Расклад «Зёрнышко»

Это гадание было очень популярно на рубеже девятнадцатого и двадцатого столетий. Для него вам понадобится любой округлый предмет — зёрнышко, к примеру — который вы должны будете закатать в воск.

Возьмите колоду из тридцати шести карт, выложите карты в форме круга, так, как показано на иллюстрации. Предмет, выбранный вами перед гаданием, положите в центр круга.

Теперь снова возьмите выбранный предмет, закройте глаза и бросьте его на карты. Ваша карта — та, на которую упал предмет.

Значения карт.

Черви:

- туз — ваше сердце не обманывает вас, и, даже если сейчас вам не везёт, все ваши усилия всенепременно будут вознаграждены. Не спешите отчаиваться;

король — вы с головой кинулись в любовный омут, совершенно позабыв о добродетели. Пока всё сходит вам с рук, но лучше соблюдать осторожность — пламя может обжечь;

- дама — совсем скоро, через два-три месяца, ваши старания дадут результат, главное — не торопиться и не выказывать окружающим своё недовольство;

- валет — знайте, что человек, без которого вы тоскуете, тоже скучает без вас. Несмотря на то, что вы думаете иначе, он с нетерпением жаждет встречи с вами;

- десятка — если вас терзают сомнения, связанные с любимым человеком, то лучше оставьте их. Не важно, что вы думаете, ваш партнёр желает ровно того же, чего и вы;

- девятка — из-за отношений вы совсем потеряли голову, хотя вам нужно быть настороже;

- восьмерка — если вы хотите что-то изменить, то сейчас самое время. Однако будьте осторожны при общении с близкими людьми — если вы случайно оскорбите кого-то, вам могут навредить;

- семерка — вы получите письмо от человека из другого города как нельзя вовремя, и оно очень сильно обрадует вас;

- шестерка — если вы считаете себя слишком добрым человеком и уверены, что ваша доброта только вредит вам, будьте спокойны: совсем скоро в вашей жизни появится человек, который сумеет оценить её по достоинству.

### Бубны:

- туз — если вы продолжите ссориться с любимым человеком, ваш брак отдалится ещё сильнее, однако это пойдёт на пользу вам обоим;

- король — отношение вашего лучшего друга к вам в корне изменилось и, если вы не будете осторожны, он обманет вас;

- дама — будьте осторожны со своим другом, поскольку он по-прежнему замышляет обман, однако в вашей жизни появится человек, способный вас защитить — и вот он-то как раз окажется вашим настоящим другом;

валет — человек, которого вы безмерно любите, наконец-то ответит вам взаимностью;

- десятка — любимая работа позволит вам позабыть о неприятностях, однако человек, с которым вас связывают любовные отношения, скоро разочарует вас. Вероятнее всего, вас ждёт предательство или измена;

- восьмерка — вы устали ждать, однако осталось совсем немного, скоро вы получите известие, которое вас приятно удивит;

- семерка — ваш любимый человек кажется вам совершенством, однако доверяйте своей интуиции. Скорее всего, он не так безупречен, как вам кажется, и может вас подвести;

- шестерка — вы будете счастливы, если не станете торопиться и начнёте радоваться каким-то незначительным положительным моментам.

Пики:

- туз — вы избегаете какого-то человека из близкого окружения, хотя вам не стоит этого делать, потому что он может оказать вам посильную помощь в важном для вас деле;

- король — вы получите известие, которое очень вас обрадует, однако эта радость со временем обернётся для вас большой неприятностью;



- дама — вам кажется, что ваш хороший приятель стал относиться к вам несколько холоднее. На самом деле его отношение стало намного искреннее, чем раньше;

- валет — если вы очень сильно хотите чего-то, совсем скоро вы это получите, но будьте бдительны: любимый человек может причинить вам вред;

- десятка — вы считаете, что ваши отношения — источник всех ваших проблем, однако не спешите с выводами. Совсем скоро ваш любимый человек станет относиться к вам ещё лучше, чем прежде;

- девятка — будьте осторожнее с вашим любимым человеком — возможно, совсем скоро он изменит вам;

- восьмерка — к сожалению, вам стоит подготовиться к крупной неприятности, возможно, серьёзно заболеет кто-то из ваших родственников;

- семерка — все ваши планы рухнут в один миг, вам нужно пересмотреть свою систему ценностей и расставить приоритеты, потому что пока получить желаемое у вас не получится.

Трефы:

- туз — совсем скоро вы потерпите неудачу, но не спешите отчаиваться — любимое дело поможет вам отвлечься и всё вернётся на круги своя;

- король — человек, к которому вы испытываете симпатию, не до конца откровенен с вами. Будьте начеку, но не выказывайте своего недоверия прилюдно;

- дама — есть человек, который очень сильно вас любит и сделает всё, чтобы исполнить ваши самые заветные желания;

валет — к сожалению, то, что вы задумали, вряд ли удастся претворить в жизнь, однако не расстраивайтесь из-за этого и попытайтесь найти себя в каком-либо ином деле;

- десятка — попытайтесь обрести спокойствие. Совсем скоро ваши желания исполнятся, и вы обретёте внутреннюю гармонию;

- девятка — не спешите жаловаться на жизнь, совсем скоро всё коренным образом изменится, и вы успокоитесь;

восьмерка — вы должны отправиться в какое-нибудь небольшое путешествие, чтобы отвлечься от тяжких дум. Прислушивайтесь к зову сердца, возможно, вы обретёте новый дом;

- семерка — сейчас вы расстроены, но совсем скоро печаль уступит место радости;

- шестерка — вас ждёт много приятных знакомств, однако не спешите доверять первому встречному. Вполне возможно, что со временем вы обретёте своё счастье с кем-то из новых знакомых.

### **Расклад «Претворение в жизнь»**

К этому раскладу можно прибегнуть, если вы не уверены в исходе какого-либо дела или не знаете, какие последствия повлечёт за собой тот или иной поступок.

Сосредоточьтесь на том, что собираетесь предпринять в ближайшее время. Возьмите простую игральную колоду из

тридцати шести карт и наугад вытяните любую карту откуда угодно — снизу, сверху или из середины.

Значения карт в этом случае таковы:

- туз пик — к сожалению, ваш план так и не будет претворён в жизнь, поэтому не стоит даже пытаться;

- король, дама, валет пик — хорошо, если у вас есть хоть один шанс из тысячи, на пути к претворению плана в жизнь вам придётся очень сильно постараться;

- любая пиковая карта — как бы ни было неприятно это признавать, ничего хорошего в вашем плане нет, поэтому лучше оставить эту затею;

- туз, король, дама, валет треф — вы можете попытаться, но вероятность того, что у вас что-нибудь получится, крайне мала, лучше всё-таки не рисковать;

- любая трефовая карта — вполне возможно, что у вас всё-таки получится то, что вы запланировали, но куда благоразумнее было бы оставить эту затею;

- любая бубновая карта — если вы так хотите осуществить вашу затею, то можете попытаться, только учтите, что на пути к достижению цели вас будут ждать не самые простые испытания;

- туз, король, дама, валет бубен — вы, в общем-то, можете добиться претворения вашего плана в жизнь, но без кое-каких хлопот, конечно, не обойдётся;

- любая червовая карта — то, что вы задумали, на самом деле очень просто осуществить, нужно лишь приложить совсем немного усилий;

- король, дама, валет червей — вероятность того, что ваш план можно осуществить — девяносто процентов из ста, принимайтесь за дело и ничего не бойтесь;

- туз червей — абсолютно спокойно принимайтесь за реализацию своей задумки, у вас не только получится всё, что вы хотели осуществить, но и результат приятно удивит вас.

Если в тот момент, когда вы перемешиваете колоду, одна из карт выпадает из неё, не спешите вкладывать её обратно и как следует присмотритесь. В данной ситуации эта карта и будет ответом на ваш вопрос — значение совпадает с одним из приведённых выше. Если же ответ по каким-то причинам вас не устраивает, не спешите играть с Судьбой! К этому раскладу прибегают только один раз. Вам остаётся принять ответ таким, какой он есть.

Ввиду того, что этот расклад очень прост, вы можете использовать его, только когда речь заходит о каких-то мелких бытовых вопросах. Если же вы уверены, что в данной ситуации, быть может, решается ваша судьба, рисковать не стоит — карты едва ли дадут точный ответ на вопрос. Для решения серьёзных проблем вам нужен более сложный и обстоятельный расклад.

### **Расклад «Дьявольское зеркало»**

Для этого расклада понадобится простая игральная колода с 36 картами в составе. Расклад совершается слева направо в 4 ряда по 8 карт на ряд. Последние четыре карты

становятся своего рода замками: они закрывают расклад в следующем порядке: левый верхний - правый верхний - левый нижний - правый нижний.

Расшифровка производится по отдельным блокам. Левая сторона из 16 карт представляет собой далекое прошлое, в то время как правая сторона рассказывает о недавних событиях. В свою очередь верхняя часть (два верхних ряда в 16 карт) обозначают настоящее, а нижние ряды - ближайшее будущее.

Замки определяют посторонних людей и рассматриваются только в связи с угловыми картами.

Замки формируют 4 угла, каждый из которых говорит о чем-то особенном: первый - о доме близких знакомых, второй - о близких родственниках, третий - о соперниках и врагах, четвертый - о вашей семье. Сам замок же в данном случае показывает некоторое внешнее влияние.

Собрание тузов в одной из половин символизирует исполнение заветного желания. Если же все тузы собрались в одному углу, то Судьба очень сильно благоволит к вам.

## **Именные расклады**

Особенность этих раскладов заключается в том, что каждый из них привязан к определенному имени, слову, несущему в себе характерную только для него энергетику и атмосферу. Например, всем известен тот факт, что женский вариант изначально мужского имени (Александра, Евгения и т.д.) влияет на характер и последующую судьбу человека, носящего это имя. Таким же образом и карты могут ока-

зять влияние на будущее, помочь лучше понять прошлое, открыть истинное имя.

Истинное имя — это то внутренне присущее вам самоназвание, которое наиболее полно отражает вашу внутреннюю сущность, основу вашего бытия. Практически любой человек в жизни сталкивался с тем, что либо сам осознавал, либо слышал, что кому-то не идет его имя — ему следовало бы зваться иначе. Это и есть указатель на внутреннее противоречие между физически носимым именем и именем истинным, скрытым.

### «Александр»

Это имя широко распространено по всей территории Европы. Карта Александра — бубновый король.

Используется колода из тридцати шести карт. Расклад производится по часовой стрелке до полуночи и против часовой стрелки после полуночи. Лучше гадание проходит у женщины, особенно у той, в чьей жизни Александры не приносили плохого, иначе её внутреннее настроение может помешать процессу гадания.

Красная энергетическая свеча и вечер понедельника — самое благоприятное время для совершения гадания. Перед началом вам необходимо расслабиться — пусть все обыденные мысли свободно пройдут сквозь ваше сознание и отправятся дальше. Сосредоточьтесь на имени. Произнесите его несколько раз вслух, лучше всего подходит спокойная нейтральная интонация. Затем начните прокручивать его в голове. Через некоторое время вы почувствуете, что готовы — обычно на это уходит не более трех минут.

Если за это время вы не сумели избавиться от беспокоящих вас мыслей либо появилось что-то другое, заслуживающее вашего внимания, лучше оставьте гадание до следующего раза — никаких пользы и эффекта от ритуала не будет, если вы будете находиться в постоянном напряжении из-за сторонних дел и проблем.

Извлеките из колоды карту Александра и положите её в центр стола. Перетасуйте колоду и последовательно вытасуйте девять карт: три сверху, три снизу, три из середины.

Разложите восемь карт лучами от карты Александра, а девятая пусть ляжет под карту Александра. Значения карт являются стандартными, но учитывайте положение карты относительно карты Александра — она также указывает на время того или иного события или влияния.

Карта «за спиной» показывает другую сторону, то, чего Александр, быть может, сам не замечает, но что мешает ему жить полноценной жизнью. После гадания смешайте все карты и не прикасайтесь к ним в течение одного дня — им нужно «отдохнуть».

### **«Анастасия»**

Анастасия — одно из наиболее распространённых женских имён, греческое по происхождению. Гадать на человека с этим именем легко могут как женщины, так и мужчины — имя «Анастасия» очень популярно, поэтому и гадающему, и колоде будет достаточно легко настроиться на его носительницу.

Лучшее время для гадания на человека с этим именем — среда, вторая половина дня. Предпочтительнее всего выбрать синюю энергетическую свечу.

Для гаданий на женщин лучше всего использовать полную колоду из пятидесяти двух карт — так результат будет гораздо точнее. Карта Анастасии — дама пик.

Хорошо перетасуйте колоду. Вытащите именную карту Анастасии и восемь карт снизу. Первую карту положите в центр, остальные карты — с четырёх сторон от неё, по две с каждой стороны.

Две карты слева обозначают нынешнее состояние человека, то, что Анастасия чувствует в данный момент.

Две карты справа говорят о том, как на носительницу этого имени влияют окружающие люди и их мнение.

Две карты снизу — это прошлое, которое повлияло на нынешнее состояние человека.

Две карты сверху — вероятное будущее, события, которые произойдут с Анастасией в ближайшее время.

Центральная карта определяет исход расклада. Если благодаря ей в раскладе преобладают чёрные карты — все нагаданные события будут сопровождаться проблемами и испытаниями, если больше всё равно красных — Анастасию ждут счастье и гармония.

### «Борис»

Это имя достаточно широко используемое, но не такое частое, как Александр. В отличие от него оно более мягкое, податливое, уступчивое. Карта Бориса — валет бубен.



Также используется колода из тридцати шести карт. Опять же, расклад производится по часовой стрелке до полуночи и против часовой стрелки после полуночи. Лучше гадание проходит у женщины, особенно у той, в чьей жизни Борисы не приносили плохого, иначе её внутреннее настроение может помешать процессу гадания. Желтая энергетическая свеча и утро четверга — самое благоприятное время для совершения гадания.

Опять же, перед началом вам необходимо расслабиться — пусть все обыденные мысли свободно пройдут сквозь ваше сознание и отправятся дальше. Сосредоточьтесь на имени. Произнесите его несколько раз вслух, лучше всего подходит спокойная нейтральная интонация. Затем начните прокручивать его в голове. Через некоторое время вы почувствуете, что готовы — обычно на это уходит не более трех минут. Если за это время вы не сумели избавиться от беспокоящих вас мыслей либо появилось что-то другое, заслуживающее вашего внимания, лучше оставьте гадание до следующего раза — никаких пользы и эффекта от ритуала не будет, если вы будете находиться в постоянном напряжении из-за сторонних дел и проблем.

Извлеките из колоды карту Бориса и положите её в центр стола. Перетасуйте колоду и последовательно вытаскивайте пять карт: две сверху, две снизу, одну из середины.

Разложите четыре карты крест-накрест от Бориса, а последняя взятая из центра должна оказаться на карте Бориса.

Значения карт являются стандартными, но учитывайте положение карты относительно карты Бориса — она также указывает на время того или иного события или влияния.

Карта «перед лицом» показывает другую сторону, то, к чему Борис тяготеет, его нынешние стремления или пристрастия, его ближайшее будущее.

После гадания смешайте все карты и не прикасайтесь к ним в течение одного дня — им нужно «отдохнуть».

### «Анна»

Носительницы этого имени, как правило, встречаются довольно часто, поэтому гадание на Анну тоже не вызывает никаких проблем при раскладе. Единственное, что вам нужно — подгадать время.

Лучше всего гадать на человека, носящего имя «Анна», по субботам и четвергам, причём в четверг — только с утра, а в субботу желательно после полуночи.

Энергетическая свеча, подходящая для гадания на Анну — зелёная. Именная карта Анны — десятка бубен.

Для начала возьмите колоду из пятидесяти двух карт, сосредоточьтесь на девушке, на которую гадаете. Возьмите карту Анны и положите её перед собой рубашкой вниз. Вытяните ещё три карты: одну сверху, одну снизу и одну из середины.

Если вы хотите узнать о событиях в жизни Анны, то левая карта обозначает события, случившиеся в прошлом, центральная карта, располагающаяся под именной — настоящее, а правая карта — вероятные события будущего.

Если же вы гадаете по сферам жизни Анны, то левая карта в данном случае будет символизировать специфику от-

ношений в её семье, центральная карта — особенности любовных отношений, а правая карта — то, что происходит в настоящее время в сфере деятельности человека.

От десятки бубен, именной карты Анны, в данном случае зависит исход расклада. Если чёрных карт получилось больше, Анну ждут печали и невзгоды, если чёрных и красных карт одинаковое количество, грядут относительно спокойные времена, если больше красных карт — Анну ждёт счастье.

### «Виктор»

Это имя, хоть и распространенное, но обладает особенной силой и харизмой. Виктор более благороден и великодушен, чем Александр, и менее уступчив, чем Борис.

Карта Виктора — король треф. Также используется колода из тридцати шести карт. В данном случае расклад производится не по часовой стрелке до полуночи и против часовой стрелки после полуночи, а крест-накрест независимо от времени суток — сначала карты сверху, затем снизу, слева и справа.

Виктор — имя с ярко выраженной мужской энергией, поэтому лучше гадать на Виктора получается у мужчины, особенно у того, в чьей жизни Виктор присутствует сейчас как хороший друг или родственник, лучше старшего поколения, но и женщины в отношении этого имени редко ошибаются.

Белая энергетическая свеча и день среды — самое благоприятное время для совершения гадания. Опять же, перед началом вам необходимо расслабиться — пусть все обыденные мысли свободно пройдут сквозь ваше сознание и отправят-

ся дальше. Сосредоточьтесь на имени. Произнесите его несколько раз вслух, лучше всего подходит спокойная нейтральная интонация. Затем начните прокручивать его в голове. Через некоторое время вы почувствуете, что готовы — обычно на это уходит не более трех минут. Если за это время вы не сумели избавиться от беспокоящих вас мыслей либо появилось что-то другое, заслуживающее вашего внимания, лучше оставьте гадание до следующего раза — никаких пользы и эффекта от ритуала не будет, если вы будете находиться в постоянном напряжении из-за сторонних дел и проблем.

Извлеките из колоды карту Виктора и положите её в центр стола. Перетасуйте колоду и последовательно вытащите шесть карт: три сверху и три снизу — из середины в данном случае ничего не достаётся, потому что энергетика этого имени приемлет только прямые и чёткие вопросы и ответы — да/нет, верх/низ и т.д.

Разложите шесть карт крест-накрест от карты Виктора, причём, если вы хотите узнать больше о настоящем, то по две карты должно оказаться справа и слева от карты Виктора, о прошлом — три карты снизу, о будущем — три карты сверху.

Значения карт являются стандартными — здесь положение карты относительно карты Виктора во временном аспекте не учитывается.

У Виктора нет карты «перед лицом» или «за спиной», так как Виктор всё про себя знает и все скрытые от людских глаз черты характера ему известны. После гадания смешайте все карты и не прикасайтесь к ним в течение одного дня — им нужно «отдохнуть».

## «Валентина»

Валентина — не такое распространённое женское имя, как Анна или Анастасия, поэтому гадание на человека с этим именем требует большей концентрации и более долгой настройки колоды.

Вместе с тем, если правильно выбрать день — а это понедельник, первая половина дня, — то проблем с гаданием быть не должно. Если же вы не уверены в своих силах, то можете взять белую энергетическую свечу. Именная карта Валентины — дама трёф.

Вам понадобится полная колода из пятидесяти двух карт. Возьмите карту Валентины, положите её на горизонтальную поверхность. Вытяните девять карт сверху и выложите их снизу, под картой Валентины, рубашками вверх.

Переворачивайте карты по очереди слева направо и трактуйте в соответствии со значениями, приведёнными ранее.

Значения карт в соответствии с порядком:

- первая карта — события прошлого;
- вторая карта — события настоящего;
- третья карта — события будущего;
- четвёртая карта — эмоциональное состояние;
- пятая карта — проблемы, нуждающиеся в решении;
- шестая карта — возможные проблемы;
- седьмая карта — отношения с родственниками;

- восьмая карта — карьера и всё, что с ней связано;
- девятая карта — любовные отношения.

Большое значение имеет количество карт той или иной масти. Если чёрных карт больше, то Валентину ждёт беспорный успех, если же больше красных карт, то лучше не рисковать и не принимать поспешных решений.

### «Даниил»

Это имя редко встречается, и от этого становится еще более насыщенным и весомым в отличие от распространенных имен, которые со временем «стираются» и слабее передают свои энергии.

Даниил — имя пророка, несущего на своих плечах миссию просвещения и изменения мира, поэтому неудивительно, что карта Даниила — король пик. Для гадания используйте обычную игральную колоду из тридцати шести карт.

Расклад производится по обычным правилам: по часовой стрелке до полуночи и против часовой стрелки после полуночи. Предпочтений в отношении пола гадающего здесь нет, так как Даниил в определенном смысле достаточно отрешен от жизни, чтобы не обращать внимания на пол «собеседника».

Голубая энергетическая свеча и день воскресенья — самое благоприятное время для совершения гадания. Опять же, перед началом вам необходимо расслабиться — пусть все обыденные мысли свободно пройдут сквозь ваше сознание и отправятся дальше. Сосредоточьтесь на имени. Произнесите его несколько раз вслух, лучше всего подходит

спокойная нейтральная интонация. Затем начните прокручивать его в голове. Через некоторое время вы почувствуете, что готовы — обычно на это уходит не более трех минут. Если за это время вы не сумели избавиться от беспокоящих вас мыслей либо появилось что-то другое, заслуживающее вашего внимания, лучше оставьте гадание до следующего раза — никаких пользы и эффекта от ритуала не будет, если вы будете находиться в постоянном напряжении из-за сторонних дел и проблем.

Извлеките из колоды карту Даниила и положите её в центр стола. Перетасуйте колоду и последовательно вытащите шесть карт: пять сверху и одну снизу. Разложите шесть карт по вертикали от карты Даниила.

Даниил целиком и полностью устремлен в будущее, поэтому пять карт идут наверх от карты Даниила. Прошлое для него важно лишь как точка отсчета, какое-то важное событие, случившееся с ним, поэтому только одна нижняя карта идёт вниз от карты Даниила.

Значения карт являются стандартными. Последовательность верхних карт указывает цепь событий, которые произойдут — лучше заранее к ним подготовиться. После гадания смешайте все карты и не прикасайтесь к ним в течение одного дня — им нужно «отдохнуть».

### «Галина»

Галина — не самое распространённое имя среди женских имён, поэтому гадание на Галину требует тщательной подготовки и долгой энергетической настройки. Лучшее время для гадания — утро вторника, подходящая энергетическая свеча — розовая.

Именная карта Галины — десятка червей.

Для расклада, как и всегда при гадании на девушку, вам понадобится полная колода из пятидесяти двух карт. Перед гаданием необходимо сконцентрироваться — отлично подойдёт техника из любого «мужского» расклада, они, как правило, универсальны.

Возьмите именную карту Галины, выложите её в центр.

Тщательно перемешайте колоду, вытяните две карты снизу, две карты сверху и две карты из середины. Разложите их так: две карты должны располагаться над картой Галины, две карты — под ней, по одной карте слева и справа от карты Галины. Выкладываете карты рубашками вниз.

Значения карт в соответствии с расположением:

- две карты снизу — это события прошлого, которые привели к нынешнему положению вещей в жизни Галины;
- две карты сверху — это вероятные события будущего. Произойдут ли они, нужно смотреть по боковым картам;
- карта слева — это проблемы, которые не дают двигаться дальше и уменьшают вероятность происшествия события будущего, о которых говорят две предыдущие карты;
- карта справа — это люди или обстоятельства, которые окажут Галине посильную помощь на пути к достижению её цели, добрые друзья и соратники.

В данном раскладе всё сложится как нельзя лучше в том случае, если чёрных и красных карт, не считая именно карты Галины, будет одинаковое количество.



## «Евгений»

Это имя широко известно, но далеко не каждый родитель дает это имя своему сыну. Евгений — благородный по своей природе и пытается изменить мир, научиться видеть в нём прекрасное и гармоничное, но пытается своими силами, тогда как Даниил полагается в этом на высшие силы. Евгений любит мир и людей, которые его населяют, он искренне верит, что каждый ценен и важен, поэтому его карта — король червей.

Гадать, используя обычную игральную колоду из тридцати шести карт. Расклад производится по обычным правилам: по часовой стрелке до полуночи и против часовой стрелки после полуночи. Гадание лучше проходит у женщины, нравящейся Евгению, потому что его энергия, направленная на нее, позволяет ей в процессе гадания повлиять на решение карт.

Зеленая энергетическая свеча и ночь четверга — самое благоприятное время для совершения гадания. Опять же, перед началом вам необходимо расслабиться — пусть все обыденные мысли свободно пройдут сквозь ваше сознание и отправятся дальше. Сосредоточьтесь на имени. Произнесите его несколько раз вслух, лучше всего подходит спокойная нейтральная интонация. Затем начните прокручивать его в голове. Через некоторое время вы почувствуете, что готовы — обычно на это уходит не более трех минут. Если за это время вы не сумели избавиться от беспокоящих вас мыслей либо появилось что-то другое, заслуживающее вашего внимания, лучше оставьте гадание до следующего раза — никаких пользы и эффекта от ритуала не будет, если вы будете находиться в постоянном напряжении из-за сторонних дел и проблем.

Извлеките из колоды карту Евгения и положите её в центр стола. Перетасуйте колоду и последовательно вытаскивайте семь карт: три сверху, три снизу и одну из середины.

Евгений живет здесь и сейчас, все, что происходит вокруг, для него более важно, чем то, что может быть потом, поэтому разложите шесть карт по горизонтали от карты Евгения, три слева и три справа.

Последняя седьмая карта, вытасченная из середины, кладется лицом на Евгения — это его «зеркало», человек или ситуация, в которой на данный момент жизни он видит и чувствует свое преломление, отражение. Последняя карта является ключевой во всем раскладе, так как именно через нее Евгений может проявить максимум своих сил и способностей. Значения карт являются стандартными.

Последовательность боковых карт указывает близость тех или иных людей или событий по отношению к Евгению — это позволяет оценить ситуацию в его личной жизни. После гадания смешайте все карты и не прикасайтесь к ним в течение одного дня — им нужно «отдохнуть».

### «Дарья»

Дарья — одно из самых распространённых женских имён, поэтому гадание на Дарью не требует такой степени концентрации, как, допустим, гадание на Валентину. Однако всё равно лучше подобрать правильный день для расклада — в данном случае это воскресный вечер.

Энергетическая свеча, которая должна повисить точность расклада — жёлтая.

Именная карта Дарьи — дама бубен.

Для расклада вам, как и всегда, понадобится полная колода из пятидесяти двух карт. Вытяните именную карту Дарьи, положите её на горизонтальную поверхность.

Хорошенько перетасуйте колоду и вытяните ещё пять карт: две сверху, две снизу и одну из середины. Выложите их следующим образом: одну карту сверху, одну снизу от центральной, одну справа и одну слева. Пятую же положите на именную карту Дарьи рубашкой вверх.

Значения карт в соответствии с расположением:

- карта сверху — возможные события будущего;
- карта снизу — события прошлого, очень сильно повлиявшие на нынешнее положение вещей;
- карта слева — всё, что связано со сферой любовных отношений, проблемы и радости;
- карта справа — всё, что связано со сферой деятельности, отношения в коллективе и возможность карьерного роста.

Исход расклада решает пятая карта. Вы переворачиваете её в последнюю очередь. Если она красная, то всё сложится как нельзя лучше для Дарьи. Если же она чёрная, то ничего хорошего в ближайшее время ожидать точно не стоит.

### «Егор»

Это имя не пользуется большим успехом, чаще его можно слышать в деревнях. Карта Егора — трефовый валет.

Используется колода из тридцати шести карт. Расклад производится справа налево. Предпочтений в отношении пола гадающего нет. Коричневая энергетическая свеча и день вторника — самое благоприятное время для совершения гадания. Перед началом вам необходимо расслабиться: пусть все обыденные мысли свободно пройдут сквозь ваше сознание и отправятся дальше. Сосредоточьтесь на имени. Произнесите его несколько раз вслух, лучше всего подходит спокойная нейтральная интонация. Затем начните прокручивать его в голове. Через некоторое время вы почувствуете, что готовы — обычно на это уходит не более трех минут. Если за это время вы не сумели избавиться от беспокоящих вас мыслей либо появилось что-то другое, заслуживающее вашего внимания, лучше оставьте гадание до следующего раза — никаких пользы и эффекта от ритуала не будет, если вы будете находиться в постоянном напряжении из-за сторонних дел и проблем.

Извлеките из колоды карту Егора и положите её в центр стола. Перетасуйте колоду и последовательно вытаскивайте четыре карты: одну сверху, одну снизу, две из середины.

Разложите четыре карты лучами от карты Егора. Значения карт являются стандартными. Егор — достаточно простое имя, поэтому и гадание по этому имени не отличается особой сложностью. После гадания смешайте все карты и не прикасайтесь к ним в течение одного дня — им нужно «отдохнуть».

# ОГЛАВЛЕНИЕ

<b>Часть I</b> .....	<b>3</b>
Правила обращения с игральными картами.	
Знакомство с колодой .....	3
Применение свечей при гадании: силовые и энергетические свечи .....	7
Символика цвета при использовании энергетических свечей .....	7
Соотношение цветов свечей и дней недели .....	10
Магический дневник как важный инструмент при гадании, особенности его ведения при предсказательных практиках .....	12
Подготовительные для гадания на игральными картах ритуалы: техники концентрации .....	15
Подготовка к гаданию — практика для настроения на предсказание, энергетические техники .....	18
<b>Часть II. Практика</b> .....	<b>21</b>
Толкования игральными карт .....	21
<i>Бубны</i> .....	21
<i>Черви</i> .....	22
<i>Трефы</i> .....	23
<i>Пики</i> .....	24
Изменение значения в зависимости от окружающих карт .....	25
<i>Бубны</i> .....	25
<i>Черви</i> .....	28
<i>Трефы</i> .....	30
<i>Пики</i> .....	32
Как раскладывать пасьянсы на игральными картах .....	35
<i>Пасьянс «Любит — не любит»</i> .....	35
<i>Пасьянс «Звёздный»</i> .....	37

<i>Пасьянс «Предсвадебный»</i>	38
<i>Пасьянс «Двойка»</i> .....	39
<i>Пасьянс «Ряды»</i> .....	40
<i>Пасьянс «Пирамида»</i> .....	41
<i>Пасьянс «Современный»</i> .....	41
<i>Пасьянс «Египетский»</i> .....	42
<i>Пасьянс «Циферблат»</i> .....	43
<b>Расклады</b> .....	44
<i>Расклад «Тройка»</i>	44
<i>Расклад «Чёртова дюжина»</i> .....	46
<i>Расклад «Цыганочка»</i> .....	47
<i>Расклад «Заветное желание»</i> .....	48
<i>Расклад «Что было, что будет»</i> .....	49
<i>Расклад «Новый знакомый»</i> .....	51
<i>Расклад «Сюрприз»</i>	52
<i>Расклад «Большой крест»</i> .....	53
<i>Расклад «Испанка»</i> .....	54
<i>Расклад «Взгляд в будущее»</i>	56
<i>Расклад «Выбор»</i> .....	57
<i>Расклад «Брачный договор»</i>	58
<i>Расклад «Любимый»</i> .....	59
<i>Расклад «Судьба»</i> .....	60
<i>Расклад «Круг»</i>	61
<i>Расклад «Грядущее»</i> .....	63
<i>Расклад «Три стопки»</i> .....	64
<i>Расклад «Трезубец»</i>	65
<i>Расклад «Размышление»</i> .....	66
<i>Расклад «Лёгкое гадание»</i>	67
<i>Расклад «Возлюбленный»</i> .....	67
<i>Расклад «Тёмная лошадка»</i>	68
<i>Расклад «Помыслы»</i> .....	73
<i>Расклад «Воля судьбы»</i> .....	75

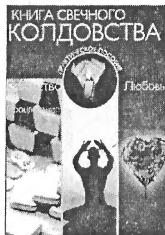
<i>Расклад «Отношения с любимым»</i> .....	76
<i>Расклад «Четыре туза», первый вариант</i> .....	80
<i>Расклад «Четыре туза», второй вариант</i> .....	80
<i>Расклад «Простой вопрос»</i> .....	81
<i>Расклад «Пара»</i>	81
<i>Расклад «Восемь желаний»</i> .....	81
<i>Расклад «Древо»</i>	82
<i>Расклад «Зёрнышко»</i> .....	83
<i>Расклад «Претворение в жизнь»</i> .....	88
<i>Расклад «Дьявольское зеркало»</i> .....	90
<i>Именные расклады</i> .....	91



## № 5000 «МАГИЯ ВУДУ» ОБЛОЖКА, 224 СТР.

Магия Вуду считается одной из самых сильных. Магические практики Вуду содержат эффективные ритуалы по наведению и защите от порчи. Вы узнаете о тайнах африканских колдунов, любовных заклинаниях в магии Вуду, различных вариантах наведения порчи (самые действенные ритуалы посвящены

порче с помощью куклы Вуду): заговорах и магических приемах воздействия на расстоянии, способах защиты от врага, об особенностях изготовления алтаря, талисманов (мешочков Гри-Гри) и других необходимых атрибутов в магии Вуду.



## № 16000 «СВЕЧНОЕ КОЛДОВСТВО» ОБЛОЖКА, 104 СТР.

Настоящее пособие содержит состоит из двух частей теоретической и практической, оно поможет попробовать себя в искусстве управления силой свечи. Опытные маги найдут в нем немало полезной информации для своей практики. В

практической части собраны ритуалы, которые вы сможете проводить со свечами основных цветов: красного, черного, белого и зеленого.



## № 5700 «ЦЫГАНСКОЕ КОЛДОВСТВО» ОБЛОЖКА, 204 СТР.

В книге содержатся эффективные колдовские приемы из практики цыганской магии. Вы узнаете, как привлечь внимание, пробудить ответное чувство, усилить и укрепить любовь, половую силу и желание, вернуть любимого человека, избавиться от соперника (соперницы) и все это

с помощью талисманов, особых смесей и приворотов. в том числе сильнейших цыганских привязок и любовных узлов.



## № 2250 «ГРИМУАРЫ. ЧЕРНЫЙ/КРАСНЫЙ ДРАКОН» ОБЛОЖКА, 194 СТР.

Черный дракон. Практические рекомендации по черной магии. Сборник ритуалов черной магии. Использование талисманов и амулетов в черной магии. Красный дракон. Проведение сеансов черной магии с рекомендациями

культовых принадлежностей. Оказание влияния на людей.




## № 11000 «РАСТИТЕЛЬНОЕ КОЛДОВСТВО» ТВ. ПЕРЕПЛЕТ, 350 СТР.

Предлагаемое вашему вниманию практическое пособие отличается всеохватностью сфер жизни, в которых можно применять предложенные ритуалы. Все они для удобства разделены по своему назначению и цели использования: ритуалы на любовь (привороты, отвороты), ритуалы порчи и очищения от негативного воздействия, на здоровье, богатство, защиту дома и т. д. От книг по магии природы, вики и смежным практикам, данное издание отличает акцент именно на магии растений и практике ритуалов с использованием их свойств. Уникальность представленных ритуалов в том, что они годятся для использования не только адептами определенных направлений эзотерики, (природной магии, вики и т. п.), но и всеми, кто интересуется магической силой растений, или просто хотел бы попробовать применить новые знания на практике.

Большинство книг по свойствам растений обычно представляют из себя большие справочники, а описанные

свойства уже применяются во многих направлениях нетрадиционной медицины. В противоположность этому, предлагаемая книга — не справочник по свойствам растений, а практическое пособие, сборник ритуалов, акцентную силу в которых имеют именно магические свойства растений: они во многом способствуют действенности ритуала. Кроме того, рассматриваются магические свойства не только растений, но и деревьев: в книге показано, как особую энергетику каждого вида использовать при изготовлении талисманов. Итак, предметом внимания в издании становятся магические свойства растений не сами по себе, а с связи с ритуалами, в которых именно они оказываются центральными для достижения цели. В пособии вы найдете не только подробное описание свойств растений, необходимых для их использования с магическими целями, но и сами ритуалы, наглядно демонстрирующие эти свойства.





№ 7000 ПАНКИН С.Ф.

**«МАГ ХАОСА»  
ОБЛОЖКА, 576 СТР.**

В доступной и увлекательной форме мистического романа автор посредством описания опытов пребывания в Тонких Мирах адепта магии Хаоса уделяет внимание интереснейшим эзотерическим положениям, объединяя их под мировоззренческой парадигмой магии Хаоса. Вы узнаете об эгрегорах, Духовном Восхождении, Левом Пути, теории бессмертия, Сефиротической магии, энергиях 13-го Канала Гения Земли и т.п. Книга поможет заинтересованным читателям освоить магическую мировоззренческую парадигму не только в теории, но и на практике: выйти из Социального Договора (общепринятая картина мира): войти в Магический Договор (магическая картина мира) и подключиться к эгрегору древней биогенной, магиико-космической цивилизации.




№ 8888 ГУСЕВ А.И.

**«ОККУЛЬТНАЯ  
ФЕНОМЕНОЛОГИЯ»  
ОБЛОЖКА, 250 СТР.**

Эта книга продолжает традицию особого подхода и своеобразного авторского взгляда на различные феномены и загадки, окружающие человека на протяжении всей его жизни. С помощью этой книги вы сможете приобщиться к тайному смыслу древних текстов. Предметом внимания в этой книге

стали различные феномены (старые и современные) и проблема их понимания, оценки и интерпретации. Потусторонний мир, скрытый смысл тайных наук, астральный план, феномен благодатного Огня, души, чудесных исцелений и выживания - вот лишь часть вопросов, которые автор освещает в своей книге. Он дает свой комментарий, примеры, выдвигает новые гипотезы.



№ 13000 ГУСЕВ А.И.  
**«ДЛЯ ВСЕХ, КРОМЕ ТОЛПЫ»  
ОБЛОЖКА, 450 СТР.**

Эта книга Гусева А. И., как и другие его труды, - уникальное эзотерическое исследование на основе древних источников (не только эзотерических) и данных современной науки. Книга, полная тайн и неожиданных разгадок и гипотез, наверняка будет воспринята читателями неоднозначно. Эта книга продолжает традицию особого подхода и своеобразного авторского взгляда на различные феномены и загадки, окружающие человека на протяжении всей его жизни. Писатель предлагает смело взглянуть на них и обратиться к решению назревших проблем, составить свое мнение по насущным вопросам. В мире столько необычного и интересного, так почему бы не попытаться взглянуть на все это новым взглядом, при этом основываясь на тайном смысле древних текстов. Такую уникальную возможность предоставляет вам автор, который в течение 35-ти лет занимается изучением первоисточников эзотерической и смежной с ней направленности. Он предлагает революционный подход к вопросам эзотерики и феноменам жизни, которые у всех на слуху, которые неверно понимаются, которые потеряли свой истинный смысл под влиянием времени или вследствие желания посвященных. В фундаментальном труде автор обобщает наиболее ценные сведения, касающиеся эзотерических и смежных с ними вопросов, большинство из которых поднимается и выносится на суд читателей впервые. Предметом внимания в этой книге стали различные проблемы эзотерики и особенности их понимания, оценки и интерпретации. Возникновение жизни и Творение, миссия человека и его Путь, сущность существования, бессмертие, жизнь после смерти, космический круговорот циклов и периодов - вот лишь часть вопросов, которые автор освещает в своей книге. Он дает свой комментарий, примеры, выдвигает новые гипотезы. С помощью этой книги вы сможете по-новому взглянуть на различные самые интересные эзотерические вопросы и найти подтверждение догадкам различных эзотериков самых разных направлений.

Эта книга Гусева А. И., как и другие его труды, - уникальное эзотерическое исследование на основе древних источников (не только эзотерических) и данных современной науки. Книга, полная тайн и неожиданных разгадок и гипотез, наверняка будет воспринята читателями неоднозначно. Эта книга продолжает традицию особого подхода и своеобразного авторского взгляда на различные феномены и загадки, окружающие человека на протяжении всей его жизни. Писатель предлагает смело взглянуть на них и обратиться к решению назревших проблем, составить свое мнение по насущным вопросам. В мире столько необычного и интересного, так почему бы не попытаться взглянуть на все это новым взглядом, при этом основываясь на тайном смысле древних текстов. Такую уникальную возможность предоставляет вам автор, который в течение 35-ти лет занимается изучением первоисточников эзотерической и смежной с ней направленности. Он предлагает революционный подход к вопросам эзотерики и феноменам жизни, которые у всех на слуху, которые неверно понимаются, которые потеряли свой истинный смысл под влиянием времени или вследствие желания посвященных. В фундаментальном труде автор обобщает наиболее ценные сведения, касающиеся эзотерических и смежных с ними вопросов, большинство из которых поднимается и выносится на суд читателей впервые. Предметом внимания в этой книге стали различные проблемы эзотерики и особенности их понимания, оценки и интерпретации. Возникновение жизни и Творение, миссия человека и его Путь, сущность существования, бессмертие, жизнь после смерти, космический круговорот циклов и периодов - вот лишь часть вопросов, которые автор освещает в своей книге. Он дает свой комментарий, примеры, выдвигает новые гипотезы. С помощью этой книги вы сможете по-новому взглянуть на различные самые интересные эзотерические вопросы и найти подтверждение догадкам различных эзотериков самых разных направлений.

# Книги Амазарака

**ПРАКТИКУЮЩИЙ МАГ АМАЗАРАК**, посвятивший себя магии и оккультизму, вот уже несколько лет делится со своими читателями и последователями приобретенными им знаниями. Изданные им практические пособия содержат уникальные техники и ритуалы, основанные на древней магии. Книги Амазарака, изначально продававшиеся только нашим магазином, завоевали признание и любовь читателей и теперь их можно купить у многих ведущих поставщиков страны. Перед вами серия книг практикующего мага Амазарака, вся информация и ритуалы в которых были собраны автором на пути продвижения к Тайному знанию.



## № 7200 Дневник мага. Инициация

**Специальный магический дневник** для совершенствования мастерства и записи магической практики, дополненный ритуалом инициации, необходимым для начала магической работы.



**№ 4000 Курс высшей черной магии. Тайная рукопись**  
Первая часть - «Курс высшей черной магии: тайная рукопись» с ритуалами черной магии, подробной информацией о составлении магических инструментов и некоторыми другими сведениями, ценными для практической магической работы.



## № 5195 Книга черных заговоров

**Чисто практическое, продолжение курса** – «Книга черных заговоров» – применение знаний на практике, а также различные разделы с заговорами и заклинаниями для успеха во всех сферах жизни.

Дополнения к курсу, специализированные по тематике – «Деревенское колдовство» и «Черная книга любовного колдовства». Также новинка - вторая часть курса «Курс высшей черной магии 2. Тайные ритуалы».

## № 6000 Деревенское колдовство



## № 5555 Черная книга любовного колдовства



## № 10000 Курс высшей черной магии 2. Тайные ритуалы.



## ➤ Доска Оуджи

### №8000 Доска Уиджи.

#### Спиритический набор

Представлем вам набор для спиритических сеансов. Откровения, полученные на спиритических сеансах, многие эзотерики ценят больше, чем предсказания с помощью карт, рун или даже Таро. Так, благодаря практике спиритизма маги получают ответы на свои вопросы, то есть используют их как инструмент самопознания и предсказания, но также могут заручиться поддержкой сил, которые помогают в магии. Найти подходящую доску для спиритических сеансов непросто. Для вашего удобства мы собрали в наборе все самое необходимое, чтобы вы смогли сразу же приступить к магической практике.

Во-первых, в комплект входит **доска Оуджи**. Она вырезана из цельного листа дерева (не из фанеры!). Благодаря чему она не только выглядит дорого и красиво, но прослужит вам долгие годы. Спиритическая доска достаточно большого размера, выполнена в классической традиции и содержит все основные знаки и символы, которые не стираются и

удобно расположены на ней. Таким образом, соблюдение нами всех основных особенностей классической спиритической доски позволит вам наиболее эффективно проводить свои спиритические сеансы.

Во-вторых, немаловажным дополнением к доске является **инструкция**. Она поможет вам получить первоначальные необходимые сведения для проведения спиритических сеансов. Так, вы узнаете о спиритизме как магической практике, о правилах обращения с доской Оуджи, о ее хранении, применении в ритуалах обращения к духам и т.п.

В-третьих, дополняет комплект **мешочек для хранения** спиритической доски. Он выполнен из прочной, долговечной и что немаловажно, красивой ткани, затягивается на ленту которая всегда поможет защитить вашу доску от посторонних глаз, и она прослужит вам долгие годы. Кроме того, благодаря мешочку комплект выглядит как подарочный набор. Итак, предлагаемый комплект понравится и настоящим ценителям, окажется полезным для людей, которые решат попробовать свои силы в практике обращения к духам, а также, благодаря оформлению, является прекрасным подарочным вариантом.



Инструкция по использованию спиритической доски



Мешочек для хранения спиритической доски: материал черная плотная ткань. Мешочек с кулисой.

Медиатор: изготовлен из клена



Доска Оуджи: изготовлена из массива дерева (сосна), покрыта защитным лаком



**КОМПЛЕКТАЦИЯ:** ДОСКА ИЗ МАССИВА ДЕРЕВА, МЕШОЧЕК ДЛЯ ХРАНЕНИЯ ДОСКИ, ИНСТРУКЦИЯ ПО ИСПОЛЬЗОВАНИЮ ДОСКИ ДУХОВ, МЕДИАТОР

**Оптовые продажи  
в Нижнем Новгороде:**  
ИП Москвичев А. Г.  
E-mail: [magicbooks@mail.ru](mailto:magicbooks@mail.ru)  
[www.magic-kniga.ru](http://www.magic-kniga.ru)

**тел.: 8(499)703-18-18**

**в Москве:**  
издательство "Велигор"  
E-mail: [veligor97@gmail.com](mailto:veligor97@gmail.com); [veligor@onli](mailto:veligor@onli)  
Тел./Факс: +7(499)166-98-30 рабочий  
Сотовый: +7(985)784-08-16 менеджер

**Приглашаем к сотрудничеству авторов эзотерической  
литературы  
603001, Нижний Новгород, а/я 49  
Тел.: 8(499)703-18-18  
e-mail: magicbooks@mail.ru**

Креативные гадания на  
игральных картах

В семи книгах  
Книга 2

Компьютерная верстка Губин А. В.  
Корректор Демакова А. А.

ISBN 978-5-904844-28-8





Подписано в печать 09.10.2013.  
Формат 60x84<sup>1/16</sup>. Гарнитура «Times».  
Печать офсетная. Усл. печ. л. 6,74  
Тираж 1000 экз.

ИП Москвичев А. Г. 603001, г. Нижний Новгород, а/я 49

---

Отпечатано в типографии «Растр-НН»  
603024, Н. Новгород, ул. Белинского, 61





ISBN 978-5-904844-28-8



9 785904 844288