

Треще, чем
научиться писать...

3+

СПИРАЛЬКИ




КАРАПУЗ

Что примерно должно получиться



Что примерно должно получиться



Как уютно! Бабушка сидит в кресле. Как ты думаешь, что она вяжет? Нарисуй петли на бабушкином вязанье. Котёнок, играя с клубком, разорвал нитку! Соедини нитки и покажи, как разматывался клубок. Проверь, горит ли торшер.



Бабушке будет приятно, если ты украсишь её торшер бахромой. А это бабушкина внучка! Сделай ей красивую причёску по образцу. Про кружевные воротнички на кофточках не забыл(а)? А собачке нарисуй шерсть и хвост.



Вот и ёлка! Да какая красивая! Сколько на ней игрушек? Сосчитай! Нарисуй к каждой игрушке верёвочку, за которую её повесили на ёлку. Рисуй аккуратно, не спеши! Попадай в петельку! Получается? Молодец!



Назови и расскажи про каждую игрушку, почему её повесили на ёлку? Что держит в руке Дед Мороз? Почему эти игрушки называются ёлочными? Обычные игрушки вешают на ёлку? А почему? Ты любишь Новый год?



Зимой дома тепло, в деревянных домах печки топят, а в лесу? В лесу тоже тепло, деревья все снегом, как шубой, укрыты. Дорисуй веточки, на которых снег лежит, и ёлочку, что из сугроба выглядывает.



Смотри, заяка от волка удирает! Бежит быстро и петляет, чтобы волк его по следам не нашёл. Заяка беленький, его на снегу не видно. Запутает следы и спрячется. Волк ни с чем останется. Нарисуй, как бежал заяка. Петляй больше!



Посмотри, как весело этим ребятам! С какой высокой горы катаются! Расскажи, кто на чём с горки съехал? Продолжи спиральки и покажи путь каждого. А собачка на верху горы что делает? Может быть, она тоже спустится?



На катке тоже здорово! Фигуристы катаются и чертят на льду линии. Нарисуй эти линии. А ты умеешь кататься на коньках? Закончи картину: положи снег на ветки деревьев и кустов. Ничего не пропустил? Молодец!



Какой прекрасный солнечный луг! Кажется, здесь цветут ромашки и ландыши. Эти цветы очень привлекательны. И все разных цветов! Вон сколько бабочек прилетело! Они тоже разных цветов. А каких, можешь сказать?



Озорной котик играет на нашем лугу. Он охотится за бабочками. Даже выпустил острые коготки. Вот он подпрыгнул... Как ты думаешь – поймает кого-нибудь? У кота большие усы и пушистая рыжая шёрстка. Как же его зовут?



А на этой картинке играют в баскетбол. Все пытаются забросить мяч в корзину, которую хоботом держит слон. Вот фламинго – это розовая птица с черным клювом – передает мяч жирафу. С такой шеей легко попасть в корзину!




Но страус распушил хвост и ринулся отнимать мяч. Да, жирафу придётся нелегко! Если только не будут нарушены правила... За этим строго следит судья – попугай. Видишь, он в полосатой форме. А свисток попугаю не нужен!



Под берёзкой с длинными свисающими ветками, на мягкой шёлковой травке сидит кудрявый пастушок и играет на дудочке. Как ты думаешь, почему такие деревья называют «плакучими»? Какое ещё дерево с такими ветвями бывает?



Козлик перестал щипать травку и пришёл послушать песенку. Ты знаешь, какие звуки издаёт дудочка? Пропой. У козлика острые рога, чтобы защищаться от волков, и длинная тёплая шерсть. Какие звуки издаёт он?




Птица-мама научила своих птенцов летать. Теперь они тренируются: вылетают из гнезда на большом дереве и возвращаются назад. Два птенца уже на земле. А третий птенец боится прыгать! Может, ты ему поможешь?



Смотри, с другой стороны к дереву уже подлетает заботливая мать. Какие у неё большие крылья и хвост! А хохолок! Она несёт червячка, что покормить своих деток. Мама обязательно научит маленького птенчика летать!



Япония — единственная страна в мире,
где детей учат писать двумя руками



Когда дети делают в рисовании первые шаги, им необходимо помочь. Но в каждом ребенке заложено стремление к самостоятельности, поэтому такая помощь должна быть прежде всего тактичной, а предложенные задания – посильными. В соответствии с возрастными возможностями и личными предпочтениями: кому-то рыцари, принцессы и платья, а кому-то машинки и динозавры.

Предлагаем прекрасную серию с графическими элементами, из которых и состоит всё начертательное искусство: дуги, комочки, спирали, зигзаги! Рисуем цветными карандашами по-разному: по контуру, по симметрии, по смыслу и по чувству соразмерности.

Картинки специально рассчитаны на внедрение ребенка, и его рисование отнюдь их не испортит. Результат всем понравится! Настроение поднимется. Талант станет очевидным! Большие художественные перспективы наполнят гордостью ваши родительские сердца!

0+

Издание развивающего обучения для детей дошкольного возраста

«Воробышек» 12. 2015

Подп. индекс – 39058 по каталогу «ПРЕССА РОССИИ»

Подп. индекс – 16702 по каталогу «ПОЧТА РОССИИ»

СПИРАЛЬКИ

Художник Т. Галанова

Гл. редактор С.Н. Савушкин

Отв. за выпуск Т. Деркач

Верстка Л.А. Бунтова, Т. Галанова (обложка)

Год издания 2015. Формат 60х84/8. Бумага офсетная №1.

Гарнитура Прагматика. Печать офсетная. Усл. п. л. 1.86. Тираж 6000 экз. Заказ №468

ООО «Издательство КАРАПУЗ»

105679, г. Москва, Измайловское шоссе, д. 48А/37 стр.2

Телефоны отдела реализации «Карапуз»:

(495) 918-2810, 918-2900, 918-3451

Отпечатано в полном соответствии с качеством предоставленного электронного оригинал-макета в типографии ОАО «Альянс «Югполиграфиздат»

ВПК «Офсет». 400001 г. Волгоград, ул. КИМ, 6.

Тел./факс: 8 (8442) 26-60-10, 97-49-40.

ISBN 978-5-9715-0922-6



9 785971 509226

www.karapuz.com

2043907
2 050020 439074
М-12-12-2-3
1 шт | 1015