


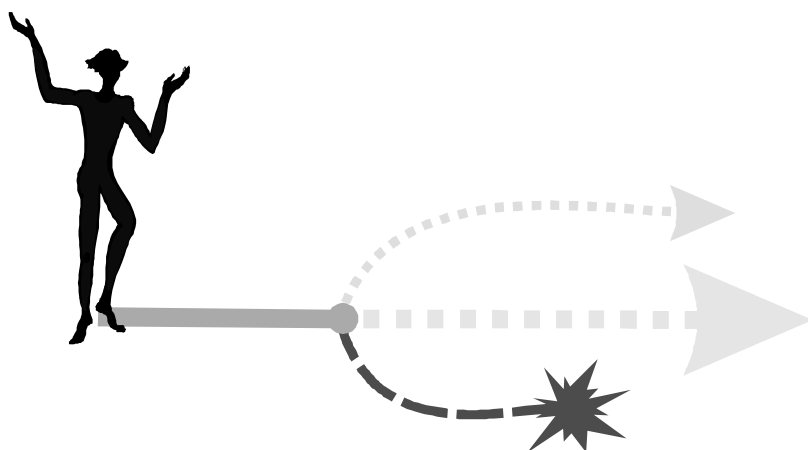
МАРИНА СУГРОБОВА

**Школа ясновидения
«Золотая нить вероятности»**



МАРИНА СУГРОБОВА

**Школа ясновидения
«Золотая нить вероятности»**



Москва
2009

На обложке фотография ярчайшей звезды всего неба — Сириуса (α Большого Пса), автор Akira Fujii.

Сугрובה М. М.

Школа ясновидения «Золотая нить вероятности» / Парапсихологическая студия «Магия добра». — Москва, 2009. — 62 с.

Эта школа — попытка донести до начинающих самые азы парапсихологии.

© М. М. Сугрובה», 2009

СОДЕРЖАНИЕ

ОТ АВТОРА.....	6
ОТЗЫВЫ	6
Урок 1. Типы ясновидения	7
Урок 2. Тренинг по развитию ясновидения.....	8
Урок 3. Яснослышание и яснознание	10
Урок 4. Гадание	11
Урок 5. Мыслеобраз.....	12
Урок 6. Энергетическая очистка канала ясновидения	14
Урок 7. Простейшие способы задать вопрос и получить ответ из Информационного поля	15
Урок 8. Сновидение.....	16
Урок 9. Ясновидение в пространстве, или Дальновидение	17
Урок 10. Психометрическая способность души	18
Урок 12. Медиумизм как разновидность ясновидения.....	19
Урок 13. Упражнения по развитию астрального зрения	21
Урок 14. Сон и астральное тело.....	22
Урок 15. Взятие направления с помощью ясновидения	23
Урок 16. Материализация дурных мыслей и энергетическая очистка	24
Урок 17. Традиционные ошибки при считывании информации.....	26
Урок 18. Первый этап диагностики человека. Поиск.....	27
Урок 19. Работа с нитью вероятности прошлого	28
Урок 20. Следы в Инфополе.....	29
Урок 21. Создание и работа с фантомом	31
Урок 22. Астральный экран.....	32
Урок 23. Получение знаний от Высшей силы.....	33
Урок 24. Вызванная телепатия, или Чтение мыслей на расстоянии	35
Урок 25. Аура нашего дома.....	36
Урок 26. Дежавю, или Пережитое наперед во сне	38
Урок 27. Общение во сне	40
Урок 28. Техника безопасности, или Грабли, на которые не нужно наступать	41
Урок 29. Бессознательная работа души	42
Урок 30. Что такое шумный дух.....	43
Урок 31. Простые способы энергетической очистки помещения	44
Урок 32. Простейшие способы биоэнергетической очистки и защиты человека. Лечение сглаза	46
Урок 33. Работа с судьбой. Внутриутробный период.....	47
Урок 34. Влияние негативных программ на судьбу	48
Урок 35. Снятие программ кодирования и ясновидение через одержание	50
Урок 36. Информационное воздействие с помощью мысли.....	51
Урок 37. Внутренний диалог с подсознанием.....	52
Урок 38. Поиск предметов.....	53
Урок 39. Переломные моменты судьбы их влияние на формирование нитей вероятности.....	54
Урок 40. Получение жизненной энергии от Высших сил	55
КАРТЫ ЗЕНЕРА	57
ВИДЕОШКОЛА ЯСНОВИДЕНИЯ	58
ОБ АВТОРЕ.....	62

ОТ АВТОРА

Эта школа — попытка донести до начинающих самые азы парапсихологии. Я очень старалась, что бы всё в школе было просто и понятно. Главное, что надо учитывать, что за две недели настоящим ясновидящим не станешь — это труд, рассчитанный на годы. Терпеливым и упорным, я желаю удачи!

Марина Сугрובה

ОТЗЫВЫ

Бесконечная благодарность за Вашу доброту!

Вера Кижаяева

Марина, огромное Вам Спасибо!!! Всё очень просто и доступно, как всегда!!!

Тамара *****

Только что скачала «рукопись» и начала читать. Сразу же стала примерять некоторые упражнения.

Эффект очень быстрый!!! Я сейчас домохозяйка и за эти 2 недели сильно расслабилась и разленилась.

При проделывании уроков сразу почувствовала, как повышается тонус тела, улучшается настроение и мысли становятся более четкими.

Хотя я настроена на то, что до весны не буду менять ничего в своем социальном статусе (т. е. с работой), буду заниматься домом и детьми, — почувствовала желание действовать.

Видимо займусь сейчас домом более активно, начну с чистки квартиры, а там посмотрим...

Спасибо!!! Сил Вам, энергии и радости!!!

Elena Gulyaeva

Сию читаю — оторваться не могу. Очень приятно читать. Лаконично и содержательно. Спасибо.

Nadin Camala

Спасибо вам за вашу работу, любовь и доброту

Елизавета Кутыгина

Спасибо большое, мы так долго ждали этой книги))) Теперь есть что продавать от вашего имени))

Р. П.

Благодарю Вас за уроки и статьи, у Вас золотое сердце!

Ира Скубченко

Для многих — появился шанс познать себя!!!

Ильдар Файрузов

Урок 1. Типы ясновидения

Сегодня мы начинаем курс магии и ясновидения. Сегодня у нас вводное занятие, на котором я вам расскажу, что такое ясновидение. Прежде чем раскрывать ясновидение, надо понимать, что ты раскрываешь. Многие думают, и думают ошибочно, что ясновидение — это когда ты ясно видишь перед собой картину, или скорее объемный фильм, с эффектом присутствия, который тебе очень внятно о чем-то рассказывает, к примеру, что делают твои знакомые на другом конце света. Тебе в этот момент хорошо и комфортно — сплошное развлечение! К сожалению это не так. Правда и такое ясновидение бывает, и называется видением. Видение очень похоже на реальное событие, которое происходит рядом с вами и вам трудно отличить его от реальности. Чаще всего это бывает у людей с психическими отклонениями. Наркологи отмечают, что люди, страдающие белой горячкой, видят сходные картины. Нам таких «реальных» видений ненужно!

Давайте, я вам сейчас перечислю типы ясновидения, которыми может овладеть человек и остаться в здравом уме и ясной памяти.

Первый и самый распространенный тип ясновидения — это яснознание. Что же такое яснознание? К примеру, вам показывают фотографию человека, а у вас спонтанно, возникает к нему неприятие, и почему это произошло, вам не понятно. Но это ваша мысль, в последствии оказывается правильной.

У каждого бывало, что в какой-то момент, возникало желание, причем ничем не обоснованное, куда-то не идти или ни ехать. Умом понимаешь, что глупо, а душа кричит, что делать этого нельзя. Всё это и есть — яснознание. Я просто знаю, что это так...но не нахожу этому логических объяснений. Наша задача — научиться этим пользоваться. Вот, эту мысль, которая приходит к нам из подсознания, надо уметь уловить! Эта мысль немножечко отлична от других, и мы обязательно поучимся ее выделять на наших занятиях.

Второй тип это и есть непосредственно ясновидение, где пред глазами возникает немного светящийся экран, где возникают картинки. Это наш «Третий глаз» транслирует картинки из подсознания. А что такое «Третий глаз»? Это эпифиз, который связан с нашим зрением. Какие физические процессы происходят в головном мозге человека в момент приема информации из подсознания, это дело ученых. Наше дело — суметь включить этот процесс с помощью тренировок. «Третий глаз» — в основном, это прямое видение событий в реальном времени. Так люди учатся читать закрытыми глазами. Так можно подсмотреть за людьми, которых нет рядом. Так угадывают карты, всевозможные значки и изображения. Хочу сразу оговориться, что эпифиз — это универсальное связующее звено, между сознанием и подсознанием, и, тренируя эту зону мозга, мы, прежде всего, получаем информацию, которая в последствии, может быть осознана и принята, любым типом ясновидения. Да, вернемся к ясновидению. Такой тип видения, хорош, но он почти не несет смысловой нагрузки. Это всё одно, как телевизор без звука — попробуй, разберись, что ты там увидал! Так хорошо делать диагностику здоровья, задаешь вопрос подсознанию, что там, у человека болит, и видишь его больной орган. Но и это не всегда получается, а если у человека грипп? Что тогда вам покажут? Может сопливый нос?

Третий тип — яснослышание. При яснослышании, информация к вам приходит в виде очень четкой мысли, которая помимо вас проговаривается в мозгу, тут уместно сказать: «Мне пришла мысль». Я попрошу не путать яснослышание со слуховыми галлюцинациями. Яснослышание — это мысль, выраженная словом.

Четвертый тип — ясночувствование. *Ясночувствование* — это информация, которая приходит к нам на уровне ощущений нашего организма. Многие целители, диагностируя пациента руками, чувствуют легкое покалывания в тех местах, где у человека неполадки со здоровьем. При диагностике по фотографии, многие ясновидцы чувствуют, если человека нет в живых, сильный холод. Кто-то чувствует тошноту и т. д.

Пятый тип — моторное ясновидение. Это ясновидение самое распространенное! Все гадалки, лозоходцы, биолокаторы, все они пользуются моторным ясновидением. Как это происходит? Берет человек в руки маятник, задает вопрос подсознанию, ответ приходит в мозг, мозг дает команду мышцам, мышцы сокращаются, естественно, помимо сознания оператора, маятник качается в нужную сторону. Тоже самое происходит и с гадалкой, если она не думая, достает карты, она рефлекторно по команде мозга, делает правильные движения.

Шестой тип — это телепатия. *Телепатия* — это чтение мыслей на расстоянии, он сродни ощущением, которые мы испытываем при яснослышании. Телепатию на практике используют при психокодировках, внушая например, пьющему, отвращение к алкоголю. Можно узнать истинное отношение одного человека к другому.

Седьмой тип — ясновидение, основанное намыслеобразах. Мыслеобразы возникают у любого человека, когда ему о чем-либо рассказывают, когда он о чем-то думает и мысленно в мозгу создает образ. Самое простое, мы говорим: «Лимон». У всех сразу создается образ, да и во рту кислото становится. Так, вот у Вас должен родиться мыслеобраз не только в виде черно-белой картинке, вы должны научиться еще, и получать ощущение от создаваемого образа и видеть его цвет, а иногда и слышать звуки, которые от него исходят.

Хочу заметить, что способность к ясновидению заложена в каждом человеке, так устроен еще неизученный до конца человеческий мозг. Большое спасибо академику Н.П. Бехтеревой, она настаивала, что «чудесные» явления подчиняются научным законам, которые еще не открыты. Наш мозг способен переводить полученную информацию в визуальные образы.

Любому целителю, парапсихологу, который серьезно занимается своим делом, просто необходимо ясновидение. Причем надо научиться видеть и неосознаваемый мир. Нужно уметь видеть ауру, дурные мысли, которые нанесли вред окружающим, видеть эмоции, духовный план. Для этого надо четко для себя обозначить эти процессы в виде символов и знаков. Многие видят болезнь в виде черного сгустка, а радость в виде рассеянной золотистой пыли над головой. А как определить, что человек расстроен, держа в руке его фотографию? И этому мы с вами научимся.



Теперь поговорим о материалах, которые нам понадобятся для обучения.

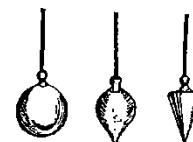
1. Карты Зенера.

Это шесть картинок, которые можно нарисовать самим. Это: кружочек, плюсики, три волнистые, параллельные линии, квадрат и звезда.

2. Также нам понадобятся простые игральные карты.

3. Маятник (я рекомендую большую иглу с ниткой).

Удачи Вам!



Урок 2. Тренинг по развитию ясновидения

Сегодня в нашей школе ясновидения и магии практическое занятие.

Первый тренинг. Нам понадобятся самые обыкновенные игральные карты. Известно, что в игровых картах присутствует два цвета — это красный и черный. И тренировать мы будем ясночувствование. И первое, что надо сделать — дать своему подсознанию установку, что, поднося руку к красным картам, мы должны чувствовать тепло, а к черным картам — холод. Тренировка очень простая — кладем перед собой красную карту, подносим к ней руку и чувствуем тепло, подносим руку к черной карте и чувствуем холод. В начале, несколько карт мы видим, когда подносим руку, а затем пробуем определить, уже не глядя на карту. Бывает, что поначалу, начинающие ясновидящие определяют всё наоборот, там где красная карта, они чувствуют холод, а где черная, там тепло. Это говорит о том, что у человека неверная настройка связи с подсознанием. В жизни такие люди всегда ошибаются и не оказываются в нужном месте в нужный час. И как следствие — им тотально не везет. Так вот таким простым тренингом, можно это поправить, и научиться прислушиваться к своей интуиции. Часто бы-

вает, начинаешь дружить с человеком, а он через какое то время, тебя придаёт в трудную минуту. Или выбираешь себе спутника, год или два живешь с человеком, и начинаешь понимать, какую ошибку совершил. То же и в бизнесе, доверился ни тому и тебя «кинули». А ведь, во всех случаях казалось по началу, что человеку можно доверять. Ну, как оценить человека, если внешне у него всё в порядке? Вот и полагаемся мы на свое чутье, или интуицию, которая как раз и есть связь сознания с подсознанием. Первоочередной задачей нашей школы является как раз наладить связь с подсознанием. Очень нужно научиться правильно оценивать и ситуацию и окружающих. Скольких ошибок, таким образом, мы избежим!

Второй тренинг у нас посвящен работе с мыслеобразами. Мыслеобраз — это воспринятый нами целостный образ предмета или того или иного действия этого предмета, вызывающий в нас эмоционально окрашенную привязку. Можно вызвать образ лесного родника, и мы тут же почувствуем его прохладу, «услышим» журчание воды, а кто-то почувствует и вкус свежей холодной водички. Весь опыт человека заключен в таких мыслеобразах, которые и призваны нам помогать в нашей работе. Таким образом, ясновидящие описывают не только картинки, которые они видят, но и дополняют их чувствами и ассоциативными привязками. Очень хорошо можно «прочувствовать» состояние диагностируемого на расстоянии человека, учитывая его способность транслировать свои Мыслеобразы. Научившись воспринимать Мыслеобразы другого человека, можно понять, не только жив он или нет, но и понять в каком он состоянии находится.

Для тренинга надо приобрести в магазине детское лото, в котором должны быть живые существа, растения, явления природы, неодушевленные предметы и т. д. На первом этапе вам достаточно взять четыре картинки: одушевленный предмет (человек, кошка), растение (дерево, клубничка), предмет (домик, ложка), явление природы (солнышко, дождик). С каждым разом задачу нужно усложнять, но только после того, когда у вас уже будет отработан предыдущий этап. В начале всего четыре одинакового размера карточек будет достаточно. Прежде чем приступать к непосредственному тренингу, нужно очень внимательно рассмотреть каждую,



из четырех картинок и попытаться запомнить его до мельчайших подробностей, создавая мыслеобраз картинки в своем мозгу, детально прорабатывая каждую черточку, деталь предмета. К примеру, кошку в начале надо представить не целиком, а только ее хвост, затем лапки и далее... Представив все кошачьи детали, можно представить и всю кошку целиком. Но, очень важно найти в предмете «точку опоры». Это может быть любая деталь, которая вам более всего нравится. И начиная представлять весь предмет, начинайте именно с «точки опоры». И не забывайте про цвет! Кошка должна быть цветная! Для этого можно отдельно попредставлять цвета, в которые окрашено животное, а уже потом наложить цвет на изображение.

И так! Наугад, не глядя на изображение, берете картинку и пытаетесь ее прочувствовать на ощупь. Вы точно знаете варианты, и тут главное понять какой из вариантов вам достался. Что вы чувствуете, когда гладите кошку? А что, когда дерево? А что получится, если потрогать дождик? А ложку? Переберите в мозгу поочередно все четыре картинки, «потрогайте» их, каковы они на ощупь? Должно получиться! Научившись работать с мыслеобразами, мы сможем перейти к созданию мыслеформ. Мыслеформа — это мыслеобраз, запрограммированный на какое то действие. А это уже высокоточное ясновидение и высшая ступень в магии. Все астральные построения базируются на сложных мыслеобразах. Вам надо до мельчайших подробностей представить ситуацию, которую хотите реализовать в реальности, а затем закрепляя это нужной мыслеформой. Лечение по фантому, так же невозможно без создания мыслеобраза.

В развитии ясновидения очень важно тренировать свои мозги, хотя многие считают, что достаточно пройти посвящение и Высшая сила всё откроет. Может, Высшая сила и рада была бы это сделать, да оснований нет, база не подготовлена. Какая же тут может быть магия, если маг ничего не видит и не может понять тех процессов, которые происходят вокруг. Существует множество явлений, которые совершенно не воспринимаются нашим зрением и для этого

существует множество методик и приемов в ясновидении увидеть и определить невидимое. Как увидеть порчу, как увидеть заложенные в человека способности? Для этого мы освоим способы визуализации — придание зримой формы виртуальной реальности, а так же любому процессу. Всё это вы узнаете в нашей школе.

Урок 3. Яснослышание и яснознание


Сегодня мы продолжим наши занятия в школе ясновидения. Тема нашего занятия — яснослышание и яснознание.

Яснослышание — это способность перерабатывать получаемую информацию, облекая ее в слова и понятия. Получать мы ее можем как из тонкого мира, так и слышать то, что происходит на большом расстоянии. Мне вспоминается случай, который произошел со мной много лет назад. Я шла с работы домой, и вдруг услышала голос своего ребенка: «Мама, мама!». Я жутко испугалась и побежала домой. Оказалось, что мой муж немного опоздал, и не успел забрать ребенка из музыкальной школы, тогда малышке было всего пять лет, и она сильно испугалась, не увидав папу, среди ждущих родителей. Эмоциональный всплеск дошел до меня, и я услышала реальные слова своего ребенка. Еще это можно назвать телепатией. Прежде всего, надо научиться слушать себя внутри. Попробуйте для начала, воспроизвести внутри себя самые простейшие звуки, журчание воды, голос близкого человека. Заниматься я рекомендую этим, перед сном, когда вы уже находитесь в расслабленном состоянии.

Яснознание — это информация, посылаемая нам из подсознания в виде чувственного восприятия. Это пришедшее знание ниоткуда, похожее на озарение. Яснознание присуще всем великим ученым, сделавшим мировые открытия.

Теперь займемся обучением получения информации из тонкого мира. Сегодняшний тренинг поможет нам научиться работать с яснознанием и яснослышанием. На очень многие вопросы в нашей жизни можно ответить или положительно, или отрицательно. Поэтому наш тренинг будет посвящен обращению к своему подсознанию с вопросом «да» или «нет». Задавая вопрос, обращенный как бы во внутрь себя, надо почувствовать или отрицание, или согласие (о таком еще говорят: «как сердце подсказывает»), и постараться услышать звучание этих слов внутри себя.

Для начала потренироваться мы можем на игральных картах, задавая себе вопрос: «Это карта красная — да, или нет». Затем нужно прислушаться к своему внутреннему голосу и получить ответ. При этом может возникнуть четкое внутреннее ощущение знания правильного ответа — «Ну, вот, просто знаю». И информация должна приходиться без каких-либо усилий с вашей стороны. В таких тренингах, как правило, первая пришедшая на ум мысль — правильная. В этих тренировках есть одна особенность, вначале может получаться, а потом начнутся сбои с ответами. Это нормально, дело для вас новое и уставший мозг начинает блокировать вашу работу. Нужно просто отдохнуть, хоть вы и не ощущаете усталости.



Для работы с ясновидением важен хороший психологический настрой. Не стоит слишком сильно напрягаться, это ни к чему хорошему не приведет. Не приведет ни к чему хорошему и излишнее расслабление. Тут нужно себя почувствовать комфортно и легко. Труднее всего ясновидение дается пессимистам. У каждого человека есть подсознание, значит, с ним можно научиться общаться. И этот несложный тренинг, направлен на развитие интуиции. Хочу добавить, что карты, конечно, использовать хорошо, но если подойти творчески, то тренироваться можно на чем угодно, только не стоит пока трогать жизненно важных вопросов. Хорошо потренироваться в общественном транспорте. Сидите в вагоне метро и спрашиваете свое подсознание: «Кто сейчас сядет на свободное место: женщина (мужчина) — да или нет?». Единственно, надо учитывать при работе с ясновидением, что должна

быть четкость и корректность вопроса. На вопрос, который не имеет однозначного ответа, ответа может и не последовать. Представьте себе, что на свободное место сядет ребенок или посадят животное. Поэтому, в таких случаях вы испытаете затруднение, если вы почувствовали, что ответа нет, значит, есть причина и не надо «притягивать за уши» ответ. Просто надо знать, что при работе на да и нет, есть еще один ответ «и не то, и не другое». Есть и еще одна особенность у ясновидения, оно связано с Мировым разумом. С чем-то, что во много раз превосходит нас, людей, живущих на земле. И вот этот, Мировой разум, таит в себе и вселенскую любовь, и целесообразность, не всегда понятную смертным. Поэтому, на неуважение, со стороны спрашивающего, а такое часто бывает, когда вопросы задаются ради развлечения или проверки — ответа может и не быть. Очень трудно отвечать на вопросы «ученых»: «А ну, скажи, что там у меня в конверте!». Меня всегда по хорошему удивляло, когда, работая в группе по поиску пропавших людей, ясновидящие принимали информацию вплоть до номера дома и названия улицы, где находится пропавший человек, но с большим трудом проходили самые простейшие тесты. Это не относится к тренингам, тут вы занимаетесь нужной работой, связанной с вашим развитием. Но в любом случае, ясновидение нельзя использовать в неблагоприятных целях. Всегда старайтесь включать ясновидение тогда, когда вам это действительно нужно и не делайте этого ради развлечения себя и окружающих, иначе его могут и закрыть, прервав связь с подсознанием. Удачи Вам!


Урок 4. Гадание

Сегодняшнее наше занятие в школе магии и ясновидения будет посвящено гаданию. Гадание — это тоже разновидность ясновидения. Одна хорошая гадалка, как-то призналась мне, что она ясновидящая, но ей психологически легче настраиваться на информационное поле через карты. Самым важным для нее в гадании были не сложные расклады, а умение настроить свои карты, сделать их источником информации, связав с информационным полем земли.

Есть масса гадальных карт, я вам советую выбрать Малую колоду Марии Ленорман в 36 карт.

Первыми, кто применил подобный способ выхода на информационное поле, были цыгане. Они принесли эту технику в Европу с востока в пятнадцатом веке и уже, потом карты приобрели еще одно назначение — как игральные. Говорят, всё гениальное просто. Мы должны быть благодарны мадмуазель Ленорман за те доработки, которые она внесла в эти карты. Хотя, на самом деле за прошедшие века ее карты дорабатывались и не раз. Для этих карт важно, что всей своей символикой и заложенной до нас информационной установкой, они крепко связаны с информационным полем и не требуют от гадалщика серьезного труда по выходу на информационный план, являясь, по сути, проводником в мир информации. Их простая символика не нуждается в серьезном изучении, правда, и ждать глубокого анализа от них не нужно. Такие карты хороши для использования на бытовом уровне. У них можно спросить, надо вам сегодня пойти на встречу или нет, или узнать, каковы намерения конкретного человека в отношении важной для вас ситуации.

И так, нам нужно погадать. Мы берем карты в руки и настраиваемся на них, хорошо бы почувствовать, что они теплые и живые, а не просто кусочек картона. Для этого нам надо дать им свое тепло, тепло рук. В нашей жизни есть два состояния «было» и «будет». Настоящее, это только связующее звено между прошлым и будущим. С прошлым, всё понятно, а вот будущее может быть уже сформировано, а может еще и формироваться. Карты могут считать только то, что уже сформировалось, или в руках опытного гадалщика считать вероятности развития событий. Правда, бывают сбои и виной тому неопытные, но очень настырные гадалщики, которые «вламываются» в эти вероятности развития событий. Итогом такого



вторжения могут быть закрепления не самой удачной информации развития событий или ее искажения, внесением своего видения и понимания ситуации. Поэтому, гадание ограничивается очень небольшим промежутком времени, где-то до года и не более того. Свое будущее мы в пределах уже заданной судьбы формируем сами и очень многое зависит от того, какие решения мы принимаем. Карты — это универсальный советчик по принятию решений, когда фактической информации для принятия этих решений мы не имеем. Приняли правильное решение, и наша судьба пошла, развиваться по благоприятной вероятности. Поэтому я не советую вам заглядывать в свое будущее и закреплять один из вариантов. Это относится целиком к выражению: «Не гадай, свое счастье прогадаешь». Другое дело, что бы понять будущее, надо разобраться в прошлом. Тут быть осторожным не обязательно. Но, что бы правильно выстроить информацию и получить ответ, и надо начинать гадание с прошлого. Не даром в раскладах, гадалки выкладывают «историю вопроса» — «что было». И только пройдя по прошлому, найдя совершенные человеком ошибки, их ментально отработав, переходят к вероятностям судьбы. Именно к вероятностям, не закрепляя ни одной из них, как фатальной.

Теперь вернемся к технике гадания. Первое время нужно заниматься в отдельной комнате при полной тишине. Главное в гадании — настроиться. Берем карты, мысленно заряжаем их своей энергией, если гадаем кому-либо, то даем их в руки спрашивающему, что бы тот минутку подержал их. Формируем четкий вопрос. Далее, мысленно, с помощью золотистого лучика, соединяем карты со своим мозгом через Третий глаз (лобные доли), потом выводим этот через темечко вверх, направляя его к информационному полю земли. Далее, нужно расслабиться, и, не напрягая мышцы руки, вытащить нужную карту, предварительно задав вопрос. Вытащив карту, попробуйте ощутить, какие чувства она у вас вызывает. Вытаскивать карты из колоды нужно только спонтанно, не думая ни о чем. Надо учитывать один момент, который может свести всё гадание на нет. Это наша личная заинтересованность. Если вы желаете получить определенный ответ, который бы вас устраивал, то вместо истины вы получите желаемое. Поэтому, в момент гадания надо убрать все ненужные мысли из головы и постараться быть безразличным к задаваемому вопросу. Особое умение — это умение правильно задавать вопросы. Ответ на заданный вопрос должен быть очень вам нужен. Он должен быть четко сформулирован и конкретен.

Особо хочу отметить карты Таро. *Таро* — это система магических знаний, дошедшая до нас из глубины веков. Это магические карты, со своей символикой. Они могут сами оказывать влияние на судьбу. Поэтому, в руках профессионала, это не только источник получения информации, но и серьезный магический инструмент. Я бы не советовала начинать свое обучения с них.

Урок 5. Мыслеобраз

Сегодняшнее наше занятие в Школе ясновидения и магии посвящено тренировке по созданию мыслеобразов. В никогда не задумывались, как ясновидящие описывают то, или иное событие? Как они описывают злоумышленников, скрывшихся с места преступления, как они описывают будущих мужей или жен. В такие моменты у них возникает образ в мозгу, который дает ответ на поставленный вопрос.

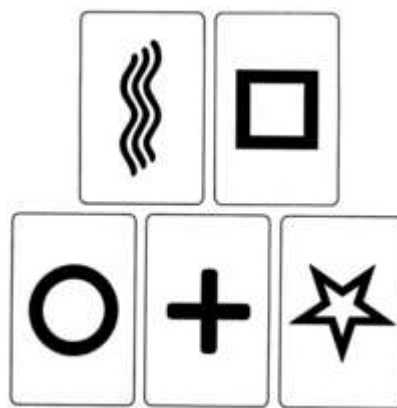
Наша задача натренировать свой мозг на принятие и создание таких образов. Очень важно научиться создавать не просто образы, но и сделать их четкими и понятными. А всё это достигается постоянными тренингами, часть из которых я сейчас постараюсь описать.

Первый тренинг будет заключаться в создании в нашем мозгу лимона. Вот, представьте себе, такой желтый, такой кислый, и такой большой лимончик! Наш лимон должен быть очень настоящим, с пупырышками и точечками. А во рту у нас должен появиться кислый привкус. Когда вы научитесь четко представлять лимон, переходите к более сложным предметам, где больше мелких деталей, к примеру, представляйте часы, висящие в гостиной.

Причем не старайтесь сразу создать образ, а начните с мелкой детали, как стрелка от часов, дальше стрелку поместите на циферблат, нарисуйте цифры... Постепенно, вы создадите образ часов. Как вы думаете, почему я предложила вам создать образ часов? А очень просто, мы чаще всего смотрим на этот предмет и знаем, как он выглядит на бессознательном уровне. И в этом случае, мы вынимаем информацию из нашего бессознательного, что то же поможет на развитие ясновидения. Следующий этап нашего тренинга, уже непосредственно касается ясновидения. Представляя лимон, мы включаем ту зону мозга, которая отвечает за мыслеобразы. Теперь, остается подключиться к информационному полю и получать информацию. И так, представили лимон во всей его красе и держим этот образ в мозгу. Теперь надо задать вопрос: «Как выглядит собака моего знакомого, к которому я иду в гости?» ну, и в таком духе. В вашем мозгу должна произойти замена одного образа, на другой.

Ни малую роль в создании мыслеобразов играет воображение. Вы когда читаете книгу, вы ведь представляете героев этой книги, как они ходят, как говорят. И всё это происходит на автомате. Или вам что-либо рассказывают о каком-то месте или человеке, вы их никогда не видали, но оказывается, что вы их так и представляли, когда увидели своими глазами.

Вернемся к тренингам. Есть еще один тренинг с картами. Нас интересуют четыре масти карт. Мы должны научиться их определять. Для этого мы берем карту наугад, подносим к ней руку и включаем ясночувствование. Мы на прошлых занятиях этому учились. Я напомним. Надо поднести к карте руку и постараться почувствовать, что идет от карты — тепло или холод? Если идет тепло, то масть красная, если холод, то черная. Далее, мы представляем лимон и задаем вопрос о масти карты. Такой многоступенчатый подход даст нам более значимый результат. И обратите внимание, что, определяя масть, цвет у вас будет определяться автоматически. Чем меньше мы задумываемся и напрягаемся, тем успешней идет работа. Теперь обратимся к тренингу с картами Зенера. Их всего шесть. Это: круг, квадрат, треугольник, волнистая линия, крест, прямая линия. Берем наугад, не глядя карточку, задаем вопрос и прямо на лимоне у нас должен возникнуть правильный образ.



Как же на практике происходит работа по описанию, к примеру, человека, укравшего цепочку из шкатулки с драгоценностями. Нам очень важно настроиться на произошедшую ситуацию. Что мы знаем. Мы точно знаем место, где это произошло. Спрашиваем хозяина о том, как выглядела цепочка, шкатулка, место, где эта шкатулка стояла. Это описание потерпевшего создает нам мыслеобраз места, где произошло это событие. А уже далее, как на лимон, можно наложить и действующих лиц кражи. Есть и свои сложности в описании человека. Очень сложно описать рост. Представьте, что вы видите человека на экране телевизора. Он один в кадре. Попробуйте сказать какой у него рост. Часто это затруднительно. Поэтому, определяя рост, нужно это сравнивать с собой, мысленно поставив его рядом. Еще сложнее с женщинами. Сегодня она блондинка, завтра рыжая. А прически можно менять хоть каждый день. Поэтому я всегда смотрю истинный цвет волос, и в какой цвет, на данный момент окрашены волосы. Бывает, что описываешь, где находится вещь, но ошибаешься во временной вероятности. Либо она там будет лежать, либо лежала раньше. При работе на это нужно обращать внимание, что у нас есть прошлое, настоящее и будущее и при сеансе всегда обозначать на какую временную вероятность ты хочешь попасть.

Ну и еще есть люди с невероятно сильно, от природы, развитым воображением. Сила этого воображения настолько велика, что несуществующее событие, может запечатлеться в информационном поле, как реальное событие. Я не говорю, как это влияет на формирование будущего. Сейчас разговор о том, что не опытный ясновидящий может вместо истины, считать эти образы и тогда будет обвинен, совершенно невинный человек. В таких случаях, для подстраховки, будет нелишне, применить несколько разных способов выхода на информацию.

Последнее, что хочу сказать, что весь наш жизненный опыт, запечатлен в мыслеобразах. И иногда, когда воспроизведение ситуации в нашем мозгу затруднено, происходит замена, и в место реальной ситуации, мы видим схожую картину, которая происходила с нами. Назвать такое ясновидение, можно ассоциативным. К примеру, пропал человек. При запросе, у вас возникает картина автомобильной аварии, которую вы видали много лет назад. Не пытайтесь отбросить эту картинку, это есть ассоциативное мышление, которое вам подсказывает правильный ответ. Ведь история повторится, хотя в деталях может и разниться.

Надеюсь, что вы будете заниматься и у вас всё получится! Удачи вам.

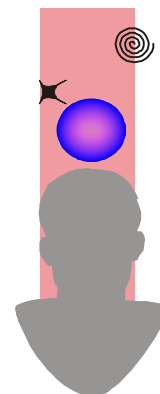
Урок 6. Энергетическая очистка канала ясновидения

Мы уже научились получать информацию, задавать вопросы и получать на них ответы. Но возникает вопрос, а насколько можно верить полученной информации? Иногда, ответ, полученный с помощью ясновидения, противоречит остальной, уже имеющейся информации. И естественно, возникают очень большие сомнения в достоверности ответа. На первых порах у начинающего экстрасенса, это может быть очень большой проблемой. Так что же это такое и как этого избежать? Все мы знаем, что с нашим физическим миром существует мир духов, сущностей. Вот они-то и подключаются, тогда, когда их об этом совсем и не просят и начинают включаться и вносить в наш информационный божественный канал помехи. Почему это происходит? Да потому, что наш канал иногда блокируется (засоряется). Блокируется он по разным причинам. Бывает, что блокировка происходит от нашей не уверенности в себе, плохого эмоционального настроения, иногда от плохого физического самочувствия. Бывают случаи и посложнее, когда на нас со стороны окружающих оказывается мысленное воздействие, как правило, это не добрые пожелания в наш адрес. Почему это происходит, да потому, что наш мозг, в момент приема негативной информации извне, работает в усиленном режиме, защищаясь от ментального нападения и естественно, он уже не в состоянии работать с каналом. Ну и конечно, любой ясновидящий может намеренно блокировать ваш канал. Мы в свое время, выступали на телевидении в прямом эфире и давали сеансы ясновидения. Представьте себе, сколько конкурентов-завистников мы имели! И каждый пытался закрыть наши каналы. Приходилось постоянно следить за каналами выступающих коллег. Бывают и случаи, когда негативные магические программы, то же являются причиной сбоя. Ну, а какова техника работы, позволяющая беспрепятственно выходить через свой канал на нужную нам информацию. Всё просто. Прежде всего, у человека есть надежный соратник, это его подсознание. Оно всегда связано с высшим миром. Его называют внутренним я. Контакты с подсознанием бывают у каждого. Тут главное запомнить ощущения, при котором происходит контакт. У всех бывали случаи, когда им что-то внутри подсказывало, что впереди опасность и останавливало от дальнейших действий. Вот, с этим внутренним Я, нам и надо наладить контакт. И попробовать вызывать искусственно, то состояние, при котором и возникает контакт.

Далее, я приведу вам одну из техник настройки и очистки канала.

Представьте, что над вашей головой возник светящийся сиреневый шарик, размером с теннисный мяч. Вы начинаете прокручивать его над головой, постепенно поднимая его всё выше и выше. Шар раскручивается в вашем канале и убирает все негативные мыслеформы, засорившие его. Это могут быть и лица недоброжелателей, а могут и светящиеся грязные пятна. Всё субъективно, у каждого свои видения, главное, что бы для вас они поддавались расшифровке. Ваша задача, полностью очистить свой канал, и ощутить, что через него к вам идет светлая божественная энергия.

Когда канал очищен, тогда мы можем задавать вопросы, не опасаясь подвоха и сторонних включений. Главное, задать вопрос и с потоком божественной энергии, получить ответ, очистив в этот момент свои мысли, и четко настроить-



ся на заданный вопрос. Если подумал, в момент запроса о чем-то другом, то и соответствующий получил ответ, совсем не тот, на который рассчитывал.

Есть и еще причины, по которым вы не получили ответа. Прежде всего, это вопросы, на которые вам не хотят отвечать. Они закрыты для вас. К таким вопросам, относятся вопросы о дате смерти. Бывает, что ответ на заданный вопрос вам не нужно знать и по другим причинам. Может, это не ваше дело? Есть еще дурацкие вопросы...

В завершении, еще один совет! Не перегружайте канал информацией, иначе она начнет путаться. Перед каждым новым вопросом, мысленно очищайте свой канал и только после этого приступайте к работе.

Урок 7. Простейшие способы задать вопрос и получить ответ из Информационного поля

Всем нам иногда требуется совет, как поступить в той или иной ситуации. Хорошо, когда есть человек, который может нам помочь, посоветовать... Но в большинстве случаев, вся ответственность за наши поступки ложиться на нас. Знаете, даже для ясновидящего, это большая проблема. Когда ты в возбужденном состоянии, сконцентрироваться довольно сложно. Да и еще, если это касается тебя самого, то срабатывает защитный механизм. И ты получаешь не истинный ответ, а тот, который хотелось бы получить. Вот такая подтасовка получается. Желаеться, себе любимому только всяческих благ. Поэтому рационально будет использовать в таких случаях простейшие методы гадания. Есть несколько правил постановки задачи:

1. Вопрос должен быть очень конкретным и не иметь двойной трактовки. Всякие вопросы по типу : «А что мне делать завтра?» — останутся без ответа. Вопрос должен, прежде всего, быть задан так, что бы на него можно было получить отрицательный или положительный ответ. К примеру, вопрос : «Стоит ли мне ходить завтра туда то?» — может иметь только два ответа ДА или НЕТ. Но вопрос: «Стоит ли мне ходить туда-то?» может иметь два ответа и ДА и НЕТ. Почему? Всё просто, завтра идти стоит, а послезавтра уже нет, а сегодня, еще рано. Главное, в любом гадании — правильная постановка вопроса.


2. Нельзя задавать дурацких вопросов. Ответ на ваш вопрос вам должен быть необходим. Не забывайте, что задаете вы вопрос Высшей силе!

3. Нельзя несколько раз задавать один и тот же вопрос.

4. Нельзя лезть в дела, которые вас не касаются. Вы же не читаете чужих писем, так и не лезьте в чужую информацию. Есть личная неприкосновенность.

5. Многие, задавая вопрос, бессознательно формируют и ответ. Поэтому, в момент запроса надо постараться перестать хотеть получить нужный ответ и очистить свои мысли.

Для получения ответов можно применить маятник, можно карты. Маятник можно сделать из обручального кольца или иголки. Кольцо предпочтительней. Далее, важно дать установку маятнику, какое колебание или вращение что будет означать ДА, а что НЕТ.



Если маятник или Высшая сила не хотят давать ответа, то маятник должен остаться неподвижным. Есть одна особенность при такой работе. Маятник раскачивается не сам по себе, его качаете вы! Вернее ваш мозг дает команду, и мышцам сокращаются. Поэтому, очень важно, в момент постановки задачи, расслабить мышцы тела и убрать лишние мысли из головы. НЕ мешайте мозгу и мышцам работать! Другой вариант, это карты. Для удобства, подпишите прямо на картах их значение. Тут то же важен вопрос на ДА и Нет, но принцип другой. Вынимать надо три карты. Есть прошлое заданного вопроса, есть настоящее и есть будущее. Но и тут надо расслабиться, что бы вытащить нужную карту! Та же схема, мозг — мышцы, не-

произвольные движения рук. Есть еще один способ гадания — это совет небес. Для этого берется книга, я такое пробовала с Библией, задается вопрос и быстро открывается книга, дальше надо пальцем ткнуть в нужную строчку. Тут есть один подвох, не берите медицинских справочников! Сейчас издают такие гадательные книги. Но этот способ более смахивает на игру. Да, есть одна книга, очень даже подходящая для таких гаданий — это сонник.

Единственно, что могу посоветовать, не использовать в таких гаданиях, так это руны и Таро. В них скрыт сакральный смысл, и ответ вы не получите. Ну и самый эксклюзивный совет от «Магии добра»! Приготовьте три плотные карточки: красную — ДА, Черную — НЕТ, белую — нет ответа. Задавайте вопрос и вынимайте карточку. Только не забывайте расслабляться. Удачи Вам!

Урок 8. Сновидение

Тема нашего сегодняшнего занятия — вещий сон. Есть целое направление в парапсихологии Сновидение. Сон — это путь в наше подсознание. Во сне, мы совершенно спонтанно выходим в Инфополе земли и можем считывать информацию, как о себе, так и о близких нам людях, такие сны называются видениями. Только как отличить просто сон, от видения, да очень просто. Сны, а все видят сны, и знают, что они расплывчатые и не четкие. А вот видение, отличается от простого сна тем, что вы очень четко видите картину происходящего. Такие видения очень четкие и контрастные. В видениях нам показывают некие события, дают информацию, которая нам необходима. Все предыдущие упражнения, если вы всё выполняли правильно, должны были уже способствовать возникновению таких снов.

Теперь мы подошли непосредственно к **тренингу**. Давно замечено, что некоторые люди обдумывают сложные проблемы перед сном и утром или ночью нередко получают их решение. Что бы оказаться в числе таких счастливиц, постарайтесь полностью очистить свое сознание от посторонних мыслей. Наша первая задача, научиться настраиваться в момент засыпания на свою информационную ячейку. Суть проста, у нас есть вопрос, на который мы хотим получить ответ, вот его мы и задаем, во время засыпания. Легли в постель, расслабились, и стали думать о своем вопросе, или скорее на тему вопроса. Очень сложная задача, не отвлекаться на шальные мысли и заставлять себя думать в правильном направлении. И так, легли, расслабились и задали вопрос: «Надо ли мне переезжать на новое место?». И начинаем сами с собой рассуждать, что на старом месте нам было так, а вот на новом может и по другому будет... Или девушки, естественно желающие жениха увидеть, могут помечтать о принце, перед сном. Проигрывая сам вопрос и возможные варианты решения, вы свой мозг настраиваете на инфополе. Процесс этот будет продолжаться, и после засыпания. В итоге, нужный ответ, вы увидите во сне. Тут очень важна концентрация внимания на поставленной задаче. Этот тренинг на концентрацию внимания, в будущем очень поможет для дальнейшего развития ясновидения.

Самое удивительное, что есть **техника, позволяющая присниться нужному вам человеку**. Если вы хотите, что бы человек о вас вспомнил, и увидел во сне, то надо постараться выйти на его информационную ячейку и оставить там информацию о себе. Для этого, в момент собственного засыпания, когда вы чувствуете, что скоро заснете, надо нарисовать в своем мозгу образ нужного человека и вкладывать в него те мысли и чувства, которые хотите передать. Делайте это каждую ночь, и раз на третий или четвертый, ваш подопечный станет видеть вас во сне. Тут всё зависит от способностей с обеих сторон. Главное, хорошо представить образ нужного вам человека.

И так, первое, что нам нужно освоить — это умение генерировать соответствующее намерение. Самое важное четко поставить перед собой задачу, и остаться не равнодушным, сконцентрировав не только свои мысли, но и желания. Важно, хотеть получить результат. Не забывайте постоянно концентрировать внимание на своем намерении вызвать во время сна ясность сознания: «Если я вижу сон, то я должен осознавать, что это сон и не просто сон, а

ответ, на заданный, мною вопрос, я должен запомнить ответ после пробуждения». Такая установка подсознанию в начале процесса засыпания просто необходима.

И еще, надо иметь ввиду, что нельзя увидеть во сне то, что не было когда-то воспринято нашим мозгом. Увидеть жизнь на далеких планетах, где мироустройство резко отличается от нашего мира — у вас не получится. Мозг не воспримет эту информацию. Как Менделееву приснилась его таблица, которую он смог осмыслить, ведь он был не просто химиком, но и работал в этом направлении. Приснись такое дяде Васе дворнику, то и не понял бы он ничего.

Не надо забывать, что сон — это зеркало нашей судьбы. Наладив, с помощью тренингов связь с инфополем, вы получите во сне нужную вам информацию. Вы будете предупреждены о предстоящих событиях, и у вас появится осознанный выбор своего жизненного пути.

Не могу не упомянуть о состоянии дремоты. В этом состоянии открыт канал связи с подсознанием. В этот самый момент засыпания, попробуйте задать интересующий вас вопрос и ответ придет к вам в виде мысли, некоторые слышат даже голос, отвечающий им. Только начинайте с простого.

Хороших снов вам!

Урок 9. Ясновидение в пространстве, или Дальновидение

Ясновидение, мы уже говорили на прошлых занятиях, что за этим термином скрывается масса способов снятия информации. А как классифицируется этот процесс? Первый и самый распространенный способ, это ясновидение в пространстве. Что это такое? Ясновидение в пространстве, это возможность увидеть то что скрыто от ясновидца физически, и что он не имеет возможности увидеть своим нормальным зрением. В долю секунд, настроившись, можно перенестись за тысячи километров и увидеть объект настройки. Так диагностируют на приеме целители и парапсихологи своих пациентов, которые по каким то причинном не смогли сами прийти на прием. Так экстрасенсы занимаются поиском пропавших людей. Так, происходит настройка для любого экстрасенсорного воздействия на расстоянии. Будь то благие цели, как коррекция и лечения на расстоянии, или любая психоэнергетическая атака, к примеру, всем опостылевший приворот. При любом воздействии или диагностики на расстоянии, требуется ясновидение в пространстве. И чем лучше человек владеет таким ясновидением, тем качественнее будет работа. Основа для честной и качественной работы белого мага — это ясновидение в пространстве.

Для здравомыслящего человека остается загадкой, почему в работе с Дальновиденьем (так еще называют ясновидение в пространстве) совершенно не имеют значения расстояния. Иногда труднее определить, что делается в соседней комнате, чем то, что творится на соседнем континенте. Механизм тут прост. Есть Инфополе, где собрана вся существующая информация. Вот туда мы и делаем запрос. Не без участия Высших сил, мы выходим на правильную ячейку этой информации. И берем мы информацию именно оттуда. Доступ к инфополю имеют как светлые, так и темные силы. Поэтому адепты разных сил могут выходить в банк данных. Но, ясновидение по определению, лучше развито у светлых магов, только по тому, что созидательные процессы требуют больших усилий и тренировки. Что бы ударить, много ума не надо, это мы знаем и из нашей человеческой жизни. А вот создать, вылечить, поправить — это много сложнее. Хочу особо отметить, что дальновидение, никогда не применялось в шоу программах, слишком уж контролируемо это Высшими силами, и не позволяют они использовать это как спецэффект. А используют в выступлениях астральное видение, о котором мы еще обязательно поговорим. Дальновидение, как я уже заметила, является только настройкой на искомую информацию или объект. В большинстве случаев, этим работа ясновидца не ограничивается. Дальше включается дальноедействие, т. е. непосредственное воздействие на объект или информацию. Средств или скорее способов выхода в инфополе много, мы говорили и о яснознании, и о ясночувствовании, ясновидении, как таковом. Это кому, как нравится. Одна из важнейших задач дальновидения, это задача правильной настройки на

инфополе. Самой распространенной ошибкой наших ясновидцев, я считаю искусственно созданные рамки. Что, дескать, для настройки нужно то и то, а по-другому, ну никак. Кому-то в обязательном порядке требуется вещь, человека, на которого надо настроиться, кому-то только фото, да чтоб глаза видны были. Всё это ненужные установки, которые начинают работать и не дают возможности развиваться. Помню, как в начале 90-х годов, наша группа ясновидящих не имела даже своего помещения, а у меня на руках был очень маленький ребенок, ну все и приходили работать ко мне в дом. В момент работы, полуторагодовалый ребенок мог закричать, или просто взобраться на руки к любому члену группы, в таких условиях и поговорить спокойно бывает трудно. И ничего, все работали. Потом, нам иностранные коллеги говорили, что для работы им нужна отдельная комната каждому и полная тишина, а иначе в инфополе не выйдешь. На самом деле, для настройки нужна какая-то отличительная черта человека, ну чем он отличается от других. Это может быть имя, фамилия и дата рождения, тут главное, что бы двух одинаковых не оказалось. Можно работать по голосу, по созданному аватору в Интернете. Человек вложил в свой аватор мысль, он его назвал, придумал имя и этого будет достаточно, только надо постараться, и настроиться. Да, да, человек думает, когда что-то делает и мысль, она материальна, и она остается и ее можно ухватить и добраться до нужной ячейки в инфополе. Правда, по фотографии человека работать легче, настроиться проще, а уж глаза — зеркало души, и тут еще легче проникнуть в информационную структуру, или, проще говоря, книгу Судеб.

Теперь я дам вам **упражнение на концентрацию**, которое поможет вам научиться выходить в инфополе.

Для упражнения нам нужен хрустальный шар, черная скатерть и свеча. Поставьте перед собой шар, а за ним маленькую свечку в баночке, на таком расстоянии, чтобы вы не видели отражающуюся в шаре свечу. Затем надо сесть, выключив всё освещение, в комнате должно быть темно, только свечка должна гореть. Теперь, задайте вопрос, и смотрите на шар, только рассеянным взглядом, как бы в бесконечность. Постарайтесь ни о чем не думать, просто созерцайте. Дышите ровно, мышцы расслабьте. Представьте, что в голове у вас пустота. Дальше, мы как бы со стороны наблюдаем, какие мысли стали появляться в нашей голове. Какие образы вдруг возникли. Смотрим на себя как бы извне. Продолжительность сеанса 15—20 минут. Эффект обычно наступает после месяца тренировок. Удачи вам.

Урок 10. Психометрическая способность души

Сегодня мы поговорим об еще одной разновидности ясновидения. Хочу в начале сослаться на труд священника Григория Дьяченко «Область таинственного», написанный им в начале прошлого века. «Психометрическая способность души это — способность знания душой без предварительного ознакомления, как бы через внутренний голос, отдаленных лиц, событий, предметов и т. п. при посредстве какого — либо физического явления, или даже без посредства его». Если перевести это на более понятный язык, то это есть знания души. Ну, а если еще проще, то все предметы, хранят информацию о происходивших с ними событиях. Ясновидец психометрист, способен, взяв в руки вещь, описать ее владельца, описать место, где эта вещь находилась. Так же, ясновидец легко может определить, кто находился в комнате до него и т. д. В свое время я проходила тест, мне дали небольшого размера камень, моя задача была определить, откуда его привезли. Я взяла камень в руку, закрыла глаза и постаралась почувствовать его. Первое ощущение, было приятным, камень стал теплеть, по моей руке к голове, прошла приятная волна и в мозгу возник образ пирамиды Египта.

Другой тест-тренинг, который я могу предложить и вам, это тренинг со стульями. Поставьте пять стульев в ряд. Затем попросите кого-то из близких после вашего ухода, не на долго присесть на один из стульев, затем войдите и поднесите руку к каждому из стульев. Попробуйте почувствовать, поднося руку к стулу, где пойдет характерное тепло через руку в мозг и возникнет образ сидящего человека. Я знала доктора, который обладал такой способ-

ностью, так он мог проверить лекарственное средство на пригодность и совместимость с больным. Врач просто брал в руки лекарство и закрывал глаза. Такое он проделывал и с кровью пациента, просто зажимал пробирку в руке и никакой тебе лаборатории. Так что, с помощью психометрии можно определять пригодность продуктов, поднеся к ним руку, через камень или щепотку земли, можно описывать местность, откуда это было взято. Такая способность предметов хранить информацию, давно используется в магии. А что такое талисман, по-вашему? Только туда, в 90 % случаях информацию мы закладываем умышленно. Но, есть предметы, которые без всякой зарядки приносят удачу. Просто, бывает так, что какой либо предмет оказался с вами в момент вашего триумфа и зарядился вашей удачей. Теперь, если этот предмет с вами, то он начинает подпитывать вас той энергией удачи, которую вы пережили ранее. Правда, бывает и обратное, когда человек страдает, и его вещи впитывают в себя это страдание. Умные люди, если хотят начать новую жизнь, то начинают ее «с чистого листа», освобождаясь от всего старого. Правда, всю негативную информацию можно и убирать, но это другая тема...

Теперь вернемся к Григорию Дьяченко, замечу, что писал это православный священник, и было это одобрено Московским Духовно-Цензурным комитетом в 1900г! Я хочу подчеркнуть, что ничего противоестественного в ясновидении нет, и не понимаю, почему на ясновидцев в наш пресвященный век такие нападки. Ясновидение — дар Божий! И так, Дьяченко писал:

«Слово психометрия (определение души) далеко не способствует понятию, в нем заключающемуся. Но очень трудно придумать правильное название особым дарам природы, необъяснимым в нашем земном мире. Мы постараемся разъяснить несколькими примерами, что именно подразумевается под психометрией, но сперва скажем, что душа при некоторых присущих ей условиях, владеет способностью ставить себя в некоторого рода связь с более или менее отдаленными событиями, оставившими свой, так сказать, духовный след на предметах, к которым прикасается психометр. Таким предметом может быть рука, часть одежды, камень, кусок дерева, осколок от древних развалин, монета, письмо или конверт; одним словом, всякий предмет, посредством соприкосновения с которым психометр входит в духовное соотношение со всем его окружающим, равно как и с эпохой, с которой данный предмет связан, и становится некоторым образом причиной к возбуждению у психометра способности видеть своим духовным зрением как бы проходящими перед ним в панораме известные события и ощущать внутренние впечатления, с ними связанные».

У Дьяченко говорится, что психометрист, может работать через человеческую руку. Хочу пояснить, что есть методика, которая предусматривает диагностику пациента, через прикосновение. Ясновидец берет руку пациента, тем самым происходит настройка, точно так же как и с камушком. Налаживается связь с подопечным и снимается информация на заданную тему или о судьбе, или о здоровье. Так что попробуйте, может эта методика и ваша! К сожалению, таким приемом пользуются и при наведении порчи. Психометрию успешно используют, когда нужно проникнуть в прошлое. Хотите увидеть, как жили ваши предки, это можно, если в доме остались предметы, принадлежавшие нашим уже далеким предкам. У меня в доме есть лампа, она принадлежала в начале прошлого века предкам моего мужа. Ценности в ней — никакой! Но за много лет, она стала хранительницей рода. Если подойти и подержаться за нее, то перед глазами возникают три женщины, три сестры. Можно посмотреть, как на самом деле происходила революция, можно увидеть, например, кто в действительности стрелял в Ленина! Это была не Каплан! Это была одна из сестер в видении. Представляете, какой шок мы с мужем испытали, когда показали по Первому каналу фильм, где озвучили гипотезу, что действительно, стрелявшей в Ленина, была одна из сестер, показанных лампой. Вот так иногда бывает. И сколько еще секретов могут раскрыть нам старые вещи.

Урок 12. Медиумизм как разновидность ясновидения

Тема сегодняшнего занятия в нашей школе ясновидения это Медиумизм, как разновидность ясновидения. Все мы привыкли по фильмам, что медиум, это человек, общающийся с

духами. Это верно, но это только очень маленькая часть возможности медиума. Прежде всего, эти способности проявляются в человеке как способность к разумной деятельности, совершенно бессознательно. Проявляется это, прежде всего в творчестве, в минуты эмоционального подъема, художник пишет гениальную картину, музыкант сочиняет божественную музыку. Вся информация в такие моменты приходит сама собой в голову и человек это просто реализует. Если говорить непосредственно о парапсихологии, то самым ярким примером, будет автоматическое письмо. Не редки случаи, когда люди пишут и говорят, на совершенно для них незнакомых языках. Всё это хорошо, но толку от этого никакого, кроме шумихи и шоу. Мы с вами тоже можем использовать приемы медиумизма в развитии ясновидения. Каков механизм медиумизма?

Прежде всего, прием информации всегда происходит у человека в состоянии измененного сознания. Если раньше, я вам для работы предлагала расслабиться, то теперь наоборот, нам с вами надо привести себя в состояние некоторой эйфории и эмоционального подъема. Кстати, подобное состояние, люди испытывают в храме. Не зря там используют ладан. Именно ладан способствует вхождению в транс, только очень легкий. Надо помнить, что разум и сознание, наше самое большое достояние и терять его не следует ни при каких обстоятельствах. Ну, так вот, есть и еще одно средство привести себя в измененное состояние — это Бах! И. С. Бах писал церковную музыку для органа. Именно орган, его звучание, придает музыке свойства, способные привести человека в состояние легкого транса. Переложенная для других инструментов музыка Баха — мертва. Для наших практик, мы будем использовать органную музыку Баха. Я не советую применять для этого музыку, которую нам предлагают для медитаций. В большинстве, она не профессиональна и при музыкальном анализе не выдерживает критики. Начисто попираются законы гармонии. А полифония Баха, с ее многогранностью звучания, способствует вхождению человека в транс и соединению с Богом. Так что не будем изобретать велосипед. Попробуйте прослушать эту музыку, в начале минут десять, не более. Ваша задача влиться в поток, который создает музыка. Представьте себе, что музыкальные волны окутывают вашу голову, они кружатся по часовой стрелке, уходя ввысь. Мысленно, раскручивайте этот поток, только не расслабляйтесь, пусть в этом участвуют и мышцы вашего тела. Глаза при этом, должны быть закрыты, но глазные мышцы должны работать. Перед мысленным взором, вы прокручиваете эти потоки. Глаза участвуют в общей работе. При такой усиленной работе, у вас начнутся световые эффекты перед глазами. Но тут ничего магического нет, всё это можно объяснить с точки зрения физиологии. Я этого делать не буду, исключительно потому, что плохо разбираюсь в этом. Мне просто не хотелось, чтобы люди обольщались и принимали это за чудо. Эту технику надо практиковать месяца два, каждый день, увеличивая продолжительность на одну минуту. Применение такой техники способствует раскрытию третьего глаза и происходит энергетическая очистка канала ясновидения. Вхождение в легкий транс, это скорее побочный эффект. Но прежде, чем приступать к практическому медиумизму, это надо освоить, хотя, есть люди, у которых это получается спонтанно, на эмоциональном подъеме. Знаете, а ведь хорошая гадалка — это медиум. Она входит в измененное сознание и достает карту, при этом она не думает, а делает это автоматически. Рекомендую начать тренировки именно с этого. Достаточно взять пять игральных карт. К примеру, четыре валета и даму пик. Потасуйте карты и разложите перед собой рубашками вверх. Затем приведите себя в нужное состояние и дайте себе команду вытащить даму пик. Дальше, не думая вытаскивайте карту! Затем, постепенно увеличивайте количество карт. Следующей ступенькой к освоению этой практики, будут ответы на вопросы. В начале на ДА и НЕТ. Опять берем колоду карт и, доставая карту, сами себя спрашиваем: «Это карта красная, да или нет?» и не думая, отвечаем, что в голову взбредет. Во многом уроки, которые я пишу, написаны именно в таком режиме. Я даю команду себе, пишу на такую-то тему. Дальше идеи приходят сами собой, остается только их быстро записывать. Хотя, конечно, опыт у меня достаточно большой. Только, увы, в парапсихологии, не так много разумных наработок. Хочу заметить, что в любом деле знания лишними не бывают. Ведь приходят нам в голову идеи, но их еще, и обработать мозгами нужно.

Есть ясновидящие, которые в своей работе применяют считывание информации. Они как бы читают текст. И произносят его вслух. При этом на половину отключая сознания, просто говорят, что говорится. Получается, что говорят они, но и не они одновременно. Обычно, так рассказывают на приемах пациентам об их ситуации, делают диагностику. Тут есть одна неприятность, она чисто человеческая, просто страшно, сказать не то. Конечно, самоконтроль остается, но и по шее схлопотать не очень хочется от пациента. У меня был случай, правда, очень давно. Была такая передача на ТВ «Третий глаз». Нас тогда пригласили на презентацию, пригласили и всех экстрасенсов, кто когда-либо в этой передаче участвовал. И все мы должны были консультировать пришедших. Происходило это в огромной двухэтажной парикмахерской. Кто-то размахивал руками, проводя массовые целительские сеансы. А что делать ясновидящим? Ко мне выстроилась очередь человек триста. Ужас. И все с фотографиями. Первых я обслужила, потом поняла, что больше не могу. Очередь начала возмущаться. Сбежать не удавалось никак. Огромная и ревущая толпа! Я проклинала организаторов, клялась себе, что больше никогда не пойду на такое. А они орали. Тогда я решила, что если они меня не пускают, то пусть пинают на себя. Мне не интересен результат, я смертельно устала, и буду говорить, что ни попадая, лишь бы выпутаться. Я брала очередную фотографию и говорила. Но сама уже не понимала что делаю. По три минуты на человека. И все благодарили, да, я попадала! Потом, еще много лет приходили люди и вспоминали, что я им сказала — всё сбылось. Я тогда впала в транс от нервной и физической перегрузки и заработала как медиум. В принципе, мы это делаем на приемах, только нам мешает страх, сказать не то, что нужно, ведь есть вещи, которые пациенту и знать не надо.

Как можно применить медиумизм в повседневной жизни? У меня есть одна практика, которую я хочу предложить и вам. Вам предстоит сложное дело. И вы совершенно не уверены, что сделаете всё правильно. Тут у нас случай был с ЕГЭ. Дети не по своей вине не подготовились к ЕГЭ, им просто не сказали, что они должны будут его сдавать. Виноват был господин Фурсенко, а детишек жалко было, им оставалось на подготовку только два месяца. Перед Высшими силами, дети были жертвами произвола и глупости чиновников. Был предложен вариант, в момент засыпания, дать команду подсознанию: «Я должен написать завтра ЕГЭ по русскому языку на 60 баллов». Дальше, в назначенное время, ребенок привел себя в нужное состояние и стал ставить галочки. Итог — 70 баллов! Только одно ограничение, всё должно быть честно! Вот если бы дети бездельничали, им бы это не помогло. А тут вина взрослых придурков.

Урок 13. Упражнения по развитию астрального зрения

Упражнение 1

Для выполнения этого упражнения, потребуется белый лист бумаги и набор из пяти рисунков (круг, крест, три волнистые линии, квадрат, пятиконечная звезда) — их называют картами Зенера.



Вы, произвольно выбираете одну из каточек, к примеру, круг. Далее, берете лист бумаги, кладете перед собой, выключаете освещение и зажигаете свечу. Минуту, внимательно смотрите на круг, который вы положили на лист бумаги. Далее, убираете этот круг и смотрите на лист бумаги. Наверняка, там вы увидите круг, пусть и не четко. Тут нет никакой магии и никакого ясновидения! Но, теперь я могу утверждать, что вы поняли, что такое астральное видение в самом

примитивном смысле. Вот так, надо видеть, вот такая картинка появляется при астральном видении! Знаете, это очень сложная задача, объяснить человеку, как это бывает, и что это такое астральное видение, если он ничего подобного не испытывал. Если поняли, то дальше

можно двигаться, и вызывать подобные видения, но уже с помощью третьего глаза. Это можно пытаться сделать и с открытыми и с закрытыми глазами, как легче вам. Теперь к упражнению вернемся. Вам важно научиться в этом упражнении, без труда видеть картинки, на рые вы предварительно смотрели, отработайте все карточки Зенера! Заниматься надо недели две, по 10 минут в день.

На втором этапе, вы перестаете предварительно смотреть на картинку, а просто, даете команду себе увидеть на белом листе фигуру, которую вы к тому моменту, уже успели хорошо запомнить. Смотреть на лист надо расфокусировав (рассеяв), свое зрение, при этом, можно дать волю своей фантазии и мысленно самому рисовать нужную фигуру. Наша задача понять, как это делается технически, и освоить элементарные приемы, тогда и канал астрального видения заработает. На это упражнение, у нормального гражданина уйдет месяца три, если он будет заниматься, начиная с 10 минут, и увеличит это время до получаса. Белый лист — это и есть экран, о котором так много говорят. На таком экране можно увидеть нужные вам цифры, а профессионалы, видят «кино», могут описать нужную ситуацию. Назовем мы этот способ «Астральное видение с помощью экрана», потом это экран можно представлять, закрывая глаза. Но нам, до этого еще далеко.

Упражнение 2

Для этого упражнения понадобится всё тот же лист бумаги, только вместо карточек Зенера, на нужно изготовить карточки разных цветов (7 цветов радуги).



Дальше, всё то же самое, что и в первом упражнении, только теперь надо смотреть на разноцветные квадратики. В начале, пусть это будут просто расплывчатые цветные пятна, которые вы постепенно должны собрать в четкие границы. Это упражнение сложнее, чем первое, и выполнять его надо только тогда, когда, вы освоили более легкую задачу. Астральным мир красочен и наша задача, научиться воспринимать его в цвете.

Упражнение 3

Налейте воду в белую чашку, бросьте на дно самую маленькую монетку, и сосредоточено смотрите на нее. Освещение должно быть минимальным. Попробуйте смотреть на воду уже не рассеянным, а сконцентрированным на монетке взглядом. Затем закройте глаза и мысленно войдите в монетку, ведь это ни что иное, как вход в астральный мир. Если вы не поставили конкретной задачи и не задали вопроса, то вы просто насладитесь красотой этого иллюзорного мира, а если есть задача, то вам может и придет ответ. Наша задача, по началу, туда попасть.

Урок 14. Сон и астральное тело

Тема сегодняшнего нашего урока в Школе ясновидения и магии, наверняка будет одной из самых интересных. Это астральные путешествия во сне. Все мы во сне выходим в информационное поле земли, но не все способны к путешествиям. Есть категория сенсорно развитых людей, которая совершенно спонтанно, с помощью астрального тела совершает путешествия и легко оказывается в любом уголке мира. Делается это во время сна. Есть и приметы, характерные для таких путешествий. Люди, совершающие полеты во сне, на сто процентов действительно летают в астральном теле. Причем, что характерно, вам снится, что вы падаете, при падении вздрагиваете, все мышцы начинают сокращаться, вас «трясет» и от всего этого вы просыпаетесь. Это значит, что астральное тело очень резко вернулось к хозяину, и

вы физически ощутили провал. Если такое с вами происходило хоть раз, значит, вам пора двигаться дальше и начинать управлять этим процессом.

Только надо знать, что прогулки в астральном теле, происходят в режиме реального времени. Мы не можем прогуляться таким способом не в будущее, не в прошлое. У всего земного, есть отражение в астрале и совершаем мы свои прогулки именно в астральной проекции. В этой самой астральной проекции, повлияв, мысля на объект, мы можем изменить его на физическом плане, а это может быть и наказуемо, ведь у астрального плана есть и свои хранители, так что запомним, что наносить вред астральным проекциям нельзя! За такое, можно получить удар по голове, и на физическом плане у вас начнется психическое расстройство, и вы станете пленником астральных существ. Соблюдаем технику безопасности, ведем себя прилично, и всё будет замечательно!

Для начала, хочу описать технику, которая позволит вам защитить себя и своих близких от магических атак и оказать благотворное влияние на их психическое состояние. Прежде всего, вам надо постараться убрать все посторонние мысли, сконцентрировать всё свое внимание на создании своего двойника, нужно вообразить, что из вашего физического тела, выделяется его копия. Образ этой копии вам надо запечатлеть и в своем мозгу и надо очень хотеть, чтобы эта копия была создана. В момент вашего засыпания, мысленно представьте себе, как ваше Я вселяется в созданную копию, встаете и мгновенно перемещаетесь к нужному вам человеку. Тем самым, вы производите настройку и устанавливаете связь с нужным объектом. Только надо себе представить, как вы встаете и перемещаетесь, если это у вас не получилось, то надо потренироваться, я выкладываю массу тренингов по созданию мыслеобразов. Теперь, дайте своему астральному двойнику команду, что когда вы заснете, пусть он отправиться к подопечному и уберет весь негатив, который увидит. У вашего двойника есть знания, что такое астральный негатив, это всё равно, что нам с вами вымыть грязную посуду, и убрать всё плохое, для него проблем не составит. Может до конца убрать таким способом магическое воздействие и не реально, оно всё же вернется, ведь не убран первоисточник порчи, но ослабить воздействие — это реально! Ну, а если так бить в одну точку, то и порча может уйти! Хорошо поддаются такому лечению и стрессы. Принцип работы тот же! Даем команду двойнику нормализовать отражение психических процессов пациента, для придания завершенности этой работе, можно мысленно поговорить с пациентом, и, например, погладить его по голове. Цель таких путешествий может быть и информационной. Вы давно не видались с другом или подругой, к нему можно сходить в гости и посмотреть, как он живет. Только тут есть один момент, вы можете ночью увидеть, как он спит. Поэтому, если вам уж так интересно взглянуть на не спящего человека, постарайтесь не спать часов до 5 утра, а потом, засыпая, дайте команду двойнику отправиться в путь, ну часиков в 9 утра. Только сами постарайтесь в это время не проснуться.

В заключении сегодняшнего урока, хочу предложить вам **упражнение для раскрытия Третьего глаза**, которое будет нам совершенно не лишним, тля наших выходов в астрал во сне. Все мы знаем, что Третий глаз находится чуть выше надбровных дуг. Ваша задача, при засыпании, сконцентрировать свое зрение в этой точке. Для этого вам



надо закрыть глаза и по вращать зрачками в разные стороны, сводя в область третьего глаза, при этом надо добиться переутомления глазных мышц. Если проще, то вы должны постараться привести себя к состоянию переутомления, тогда на какой-то момент произойдет раскрытие Третьего глаза и перед вами откроется астральный мир, он раскрывается в виде очень красочных цветных переливов, которые иногда переходят в не четкие изображения. В картинках много фиолетовых оттенков и золота. Это сильно поможет выходу астрального тела, ведь вы уже с помощью третьего глаза, совершили частичный выход в астральную плоскость.

Урок 15. Взятие направления с помощью ясновидения

На этом уроке в школе магии и ясновидения, мы будем осваивать самые азы поиска. Для начала, хочу предложить вам практическое занятие по поиску предмета, спрятанного в помещении. Берется любая вещь со своей индивидуальностью, не стоит брать ложку из набора, или денежную купюру. Другой, похожей вещи в помещении быть не должно. Затем, вы просите помощника спрятать этот предмет. Было бы



не плохо, если бы помощник, на первых порах, воображал место, где спрятан предмет. Ваша задача, хорошо представить в своем воображении спрятанную вещь, затем вообразить, что чуть выше надбровных дуг у вас появился глаз, который вы мысленно открываете, и из этого глаза возникает луч в направлении спрятанной вещи. Только встать надо так, что бы охватить всё помещение.

Ну, а как работают поисковики? Так ведь человека не найдешь. В поиске есть свои алгоритмы. Первое, что делает ясновидящий, он выясняет, откуда пропал человек. К примеру, человека последний раз видели в Москве. Мы задаем первый вопрос в Инфополе: «Данный человек сейчас в Москве? Да, или нет?» — и получаем с помощью уже известных нам способов ответ. Если ответ отрицательный, то мы спрашиваем про Московскую область и т. д., главное географию знать.

На этом занятии я бы хотела дать вам еще один способ снятия информации. Это астральный экран. Вам надо закрыть глаза и сильно напрячь глазные мышцы (сощуриться), затем постараться нарисовать перед закрытыми глазами экранчик, разделив его на две половинки. Одна половинка у вас — НЕТ, другая ДА. Теперь задавайте вопрос, и какая половинка засветится, там и ответ. Далее, в дополнение к проделанной работе, надо взять направление, где человек находится. Делается это очень просто, нужно настроиться на нулевой километр нужной нам территории. Нулевой километр — во многих странах мира особый знак в центре столицы, символизирующий начальную точку отсчёта дорожных расстояний. Похожие знаки существуют и в других городах вне столиц — для дорог, не проходящих через столицу. В Москве, к примеру, нулевой километр находится у Красной площади. Так вот, надо мысленно переместиться в точку нулевого километра, и посмотреть внутренним зрением, в какую сторону от этой точки пойдет луч. Привязать это к карте уже не сложно, а еще проще взять точное направление. Такая методика пригодится вам, к примеру, в лесу. Задайте вопрос своему подсознанию, где выход? Сконцентрируйтесь, как я вас учила, и луч вам укажет направление. Только, учитывайте одну особенность, мы часто навязываем своему подсознанию свое видение и понимание. Вот показалось вам, что это направление правильное, логика так подсказывает. Вы это свое видение можете навязать подсознанию. Поэтому, задавая вопрос, выбросите заготовленный ответ. Обычно, самая первая мысль, после постановки задачи — правильная. Правда, это очень индивидуально, вам стоит понаблюдать за собой, в какой момент у вас приходит ответ. Такие тренировки по взятию правильного направления помогут вам не только в поиске. Есть еще один способ настройки и взятия правильного направления — это маячок, который мы мысленно устанавливаем в своем мозгу. Помогает это при ориентировании на местности. Представьте, что в вашем мозгу трехцветная лампочка. Если вы идете в правильном направлении, то она светит ровным золотистым цветом, если вы сбились с курса, то цвет ее стал синим, а если зажегся красный цвет, то это сигнал тревоги. Такую методику можно применять и тогда, когда вам грозит опасность. Только команда подсознанию должна быть другая. При опасности должен загораться красный свет, а при потенциальной опасности синий. В подобных ситуациях используют и астральный экран. Он возникает в минуту опасности и светится даже перед открытыми глазами. Если вы попали в экстремальную ситуацию и ваши чувства напряжены, эти методики заработают великолепно.

В завершение урока хочу дать задание, которое поможет развить те навыки, о которых я писала выше. **Самый простой тренинг с картами.** Все красные масти из колоды карт у нас будут ДА, а черные НЕТ. Представляем лимон, очень четко, с пупырышками, очень кислый такой! Представили, теперь берем карту не глядя, подносим ко лбу и проецируем на лимон. На лимоне возникает или ДА, или НЕТ. Дальше мы даем команду, пусть лимон окрасится в нужный цвет масти! Тренируемся ровно столько, на сколько сил хватает. Если идут сбои и трудности, это лучше отложить. Мало ли почему не выходит, бывает, что физиология не позволяет, бывает, что общее переутомление организма сказывается.

Урок 16. Материализация дурных мыслей и энергетическая очистка

Вот говорят, что мысль материальна, бывают мысли хорошие, а бывают и дурные. Давайте разберем сегодня эту непростую тему на примере энергетической очистки помещений. Вот эти самые дурные мысли, если они еще подкреплены эмоционально, составляют самый большой процент «энергетической грязи» в наших помещениях. Такое загрязнение может возникнуть и от наших внутрисемейных ссор, и от зависти и злобы наших гостей. Приходит к нам в гости сосед, видит у нас новую вещь, ему такую же хочется, а денег нет, что бы купить. Эмоция, зависть и программа готова. Она записывается в помещении и является проводником темного мира, такая программа может выкачивать ваши жизненные силы, представьте себе, а ведь это один из видов энергетического вампиризма. Такие программы, к сожалению, действуют и на нашу судьбу, они оказываются препятствием к достижению наших жизненных целей. Если проще говорить, то мы болеем, у нас начинается невезение и психологический дискомфорт. Но бывают программы, и прямо противоположные. Пришел к нам в дом человек, и всё засветилось. Его положительные эмоции, желания нам добра, привели к установке программы, связывающей нас с Высшей силой. Все, о чем я писала выше, происходит не осознанно для людей.

Наша задача, задача школы ясновидения, научить вас обнаруживать энергетическую грязь и производить энергетическую очистку. У таких программ нет материального образа, и что бы увидеть негатив, его надо визуализировать. Давайте обозначим для себя, что такие программы, мы будем видеть как мячи-шары темного цвета. Самая незначительная программа, будет смотреться как мячик для настольного тенниса, средняя программа у нас будет теннисным мячиком, а огромный негатив, будет футбольным мячом. Теперь, ваша задача настроить свое воображение и представить себе, нужное помещение и постараться увидеть там подобные шары. Теперь достаточно всё это мысленно убрать. Можно для закрепления эффекта взять свечу подойти к негативу, и мысленно сжечь его в пламени.

Теперь поучимся создавать энергетические шары, которые будут связывать нас с Высшей силой, защищать от всего дурного и просто делать нашу жизнь лучше и одухотворенней. Зарядить мы такой светлый шар можем только любовью и ЗАБОТОЙ об окружающих людях. Мысленно, пред собой создайте такой шар, это просто, но совсем не просто наполнить его своими мыслями. Для этого нам надо думать о своих близких, и молить Высшую силу о покровительстве. Все эти слова и чувства в идее золотистого потока направьте в шар. Пусть этот шар будет энергетическим охранником вашего дома и не допускает материализации дурных мыслей.

Есть еще один способ энергетической очистки помещений. Представьте себе, что над вашей головой, образовался канал, уходящий вверх, к Высшей силе. Попросите Высшую силу дать вам жизненную энергию, способную справиться с энергетической грязью в помещении. Пусть ваше тело, станет таким проводником этой энергии. Представьте себе, что вы стали мощным источником этого света. Через вас всё помещение постепенно наполнилось этим светом. Вся энергетическая грязь растворилась в мощном потоке. Прodelывайте это раз в месяц, и вы заметите, что дышаться и жить вам стало легче. Такая очистка очень полезна там, где живут алко- и наркозависимые, психически больные люди. Хотя по началу, они и будут

себя чувствовать не комфортно, но ваше упорство и направленные на их оздоровления действия принесут свои плоды.

Хочу еще отметить, что самая обыкновенная физическая грязь и беспорядок в доме, тоже являются проводниками в нижний мир. Поэтому, прежде чем приступать к энергетической очистке, надо элементарно убратся в доме и выбросить ненужный хлам, который копится про запас. И главное, не держите в доме трупы животных, из которых сделали чучела, они на сто процентов являются проводниками в мир мертвых.

Теперь, как всегда, **очередной тренинг**. Возьмите 4 карты, четыре дамы. Даму пик вам надо пометить со стороны рубашки карты мысленно нарисовать светящийся крест.



Делается это просто, в мозгу мы формируем золотистый шарик, из него выводим луч через третий глаз и направляем его на карту, заряжая, мысленно нарисованный крест. Затем карты тасуем и внутренним зрением смотрим, какая из карт светится.

Урок 17. Традиционные ошибки при считывании информации

Многие начинающие ясновидящие, начиная работать с людьми, совершают традиционные ошибки, правда, бывает, что и давно работающих магов, жизнь ничему не учит. Это касается считывания информации. Есть способ, которым мы иногда пользуемся в своей работе, взять и считать информацию не из информационного поля, а с мозга пациента. Иногда это необходимо для работы. Такой способ снятия информации гораздо легче дается, чем выход на инфоплан. И всего-то, надо настроиться на волну пациента, как бы пристроится к нему, наладить контакт, и все. Если это происходит, осознано, то тут ничего плохого нет. Но многие ясновидящие, пренебрегают четко установленными правилами и вместо инфополя ловят информацию из окружающей среды. Что витает в воздухе, то и говорю. Вы, наверно, все читали рекламу, где пишут, что спрашивать ничего у ясновидящего не надо, он всё сам скажет. Так вот, для выхода в инфополе, нужен запрос. Поэтому, ясновидящему, необходима исходная информация от пациента. Это пациент должен поставить задачу, а молча, как предлагает реклама, задачу не поставишь. Человек пришел, поставил задачу перед ясновидящим и Высшей силой, далее дал о себе необходимые сведения для выхода на инфоплан, и только после этого можно включать ясновидение. Всё бы хорошо, но когда в погоне за эффектами, когда из-за самоуверенности, маги сразу начинают считывать информацию. Но считывают они ее из головы пациента! Эффект, потрясающий! Пациенту говорят, что у него порча, что навел ее такой-то человек. Клиент, что называется, готов. Ведь он именно так и думал! Дальше он выкладывает чудомагу немалые денежки, работа кипит, обидчика наказывают магически, ну как же, супостат порчу навел, значит, и мы в праве ему навесить ударов! Всё хорошо, но проблема не уходит. Знаете почему? Как говорил один мой знакомый колдун: «Они впали в прелесть!». Маг-недоучка, считал не истинную информацию, а то, что держал в голове его пациент. Пациент, который очень хотел, что бы в проблемах виноват был не он, кто-то другой, нарисовал собственную картину видения проблемы, с которой и пришел к магу. Смотрите, что получается! Маг, увидевший якобы виновного в порче, сразу начал праведную атаку на «виновника», клиент доволен таким наказанием, как хорошо наказать человека, с которым наверняка отношения складывались плохо. Дальше, реальный человек, реально получает удар

ни за что! Этот несчастный чувствует неладное, и идет к ясновидящему, тот снимает этот удар и отправляет обратно по адресу. И наш первый пациент, в место облегчения получает удар, он идет к магу-недоучке, тот все проделывает по новой... Это конечно, самый экстремальный вариант. Но, получить не верную информацию и уволить невинного человека, или обвинить подругу в том, чего она не делала, тоже вещь не из приятных. Много жизненных трагедий происходит именно так. В таких «чтениях», есть еще одна неприятность, если это касается прогностики судьбы, то информацию можно закрепить в информационном поле человека и тогда дурацкое считывание закрепится и может реализоваться, исказив истинную судьбу. Тоже самое происходит при поиске пропавших людей, померещилось одному из ясновидцев неверная картинка, так и остальные, которые будут работать уже после, могут считать неверную информацию.

Первое что должен делать ясновидящий, так это уметь отстраниться в своей работе от чужих мыслей. Для этого, на время вхождения в инфополе, надо мысленно создать прозрачный щит и поставить его между собой и пациентом. И конечно, для уверенности, вы вошли именно в инфополе, вам стоит начать с прошлого, которое привело пациента к сегодняшним проблемам. Это и для дела правильно, и пациент вам будет больше доверять, а у вас появится уверенность, что вы работаете в инфополе, и ошибок нет, ведь перед вами человек, который в состоянии подтвердить или опровергнуть информацию.

И в завершении урока, **новый тренинг!** Учимся считывать мыслеформы. Для этого вам потребуется ассистент, который будет выбирать из пяти карт Зенера (Карты Зенера — набор из пяти рисунков: круг, крест, три волнистые линии, квадрат, пятиконечная звезда — предложенный в 1930-х годах психологом Карлом Зенером) одну из карт наугад, а затем его задачей будет просто смотреть на картинку. Ваша же задача, представить себе, что у ассистента на лбу появляется небольшой экранчик, на котором высвечивается нужная картинка. Еще, как вариант, можно мысленно задать помощнику вопрос, и так же мысленно послушать ответ. Это начало безмолвной речи. У нас обязательно этой технике будет посвящен целый урок.



Урок 18. Первый этап диагностики человека. Поиск

Экстрасенсы-поисковики, считаются самыми высококвалифицированными ясновидящими. Мне очень жаль, что за такое трудное и требующее помимо ясновидения, еще и знания приемов поиска дело, берутся случайные люди. Сегодня, мы в школе ясновидения начнем осваивать самые азы поиска. Самым первым этапом, в поиске пропавших людей, является диагностика пропавшего. Начинать свою работу по поиску, нужно именно с этого. Что бы найти человека, на него надо настроиться, найти массу черт, которые бы отличали его от других людей. Затем, надо составить с помощью ясновидения его психологический портрет. Нужно определить какой это человек, умный или глупый, добрый или злой, какое у него развитие, к какой социальной нише он принадлежит. Этого человека надо прочувствовать. Для такой работы необходимо пригласить кого-то из близких, кто хорошо знает пропавшего. Это нужно, для того, что бы он смог подтвердить или опровергнуть ваши выводы. Без фотографии, сделать это очень трудно и мы всегда будем просить фотографию пропавшего человека. Когда вы провели психологическую диагностику, тогда уже можно спросить посетителя, как и при каких обстоятельствах, пропал близкий ему человек. Где его видели в последний раз. Это место надо найти на карте.

После проделанной работы, можно выходить в инфополе в Книгу судеб пропавшего, и начинать поиск.

Сегодня мы будем учиться делать психопортрет пропавшего человека. И начнем мы с ясновосприятия. Наша задача, мысленно оживить фотографию, постараться почувствовать каков он в живую, этот человек с фотографии. Как он смотрит, как двигается, оценить его с

точки зрения «нравится — не нравится». Затем, нам предстоит очень сложная работа, создать мыслеобраз, визуализировав то, что образа в материальном мире не имеет. Нам надо определить, какие у человека мозги — оценить его интеллектуальные способности.



Вы все наверняка видели православные иконы. Там у святых вокруг головы рисуют нимб. Он захватывает плечи. Так вот, это очень похоже на энергоинформационный канал. Такой канал есть у любого человека. Он похож на трубу, которая начинается или от головы, если канал узкий, или от плеч, если человек умнее. Возьмите за правило, что интеллект, зависит от диаметра канала. У нормального, среднего человека, он начинается на уровне шеи, а у гения, канал так широк, что начинается на уровне ключиц, а иногда и еще шире. У людей с умственными отклонениями, он, может быть, сравним с диаметром граненого стакана. Размеру канала, который мы должны визуализировать,

можно определить умственные способности человека. Именно способности, а не то образование, которое он получил. Так тестируются и дети, которые еще не успели развиваться.

Диагностика канала, может показать и в каком состоянии находится мозг. Если канал частично перекрыт заслонкой, то это говорит, что мозг человека в данный момент находится под воздействием чего-либо. Это могут быть всевозможные зомбирующие и негативные программы, тогда заслонка будет смотреться как тонкая и прозрачная, если же заслонка плотная, то наверняка мозг находится в отключке. Это может быть кома, а может и наркоз или как вариант, опьянение или наркотики. Если канал зыбок и плохо просматривается, то возможно, что человек умер, но недавно, каналы распадаются полностью после 40 дней. Тут мы уже сможем предварительно понять, жив человек или нет.

Если канал на месте, дальше можно перейти к диагностике здоровья пропавшего. Большинство из нас не имеют нужных медицинских знаний, что бы поставить правильные медицинские диагнозы. Поэтому, для нас важно другое, нам нужно понять общее состояние человека и не более того. Для такой диагностики мы берем фотографию диагностируемого в полный рост, но это в идеале. Если такой фотографии нет, то можно представить себе на не полной фотографии, все недостающие детали. Профессионалы создают фантомы и делают диагностику по ним. Создавать фантомы, мы еще будем учиться позднее. А сейчас, вам надо всмотреться в фотографию диагностируемого, начиная с головы. Первое, посмотрите, работает ли мозг, если мозг работает, то он должен светиться, впрочем, как и весь организм. Если мозг светится, значит, человек жив, только обратите внимание, если есть локальные затемненные зоны, это говорит, что в области головы есть повреждения. Особое внимание, надо обратить на сердце, его излучения, должны быть очень сильными. Для того, что бы наверняка сказать, жив человек, или нет, надо что бы и мозг и сердце излучали свет. Если что-то одно излучает, а другое нет, то в таких случаях, с человеком не все в порядке и диагностика требует более детального изучения предмета. Надо всегда помнить, что на информацию, с которой вы работаете, оказывается многократное влияния многих факторов, о которых вы пока еще и не догадываетесь. Опыт приходит с годами.

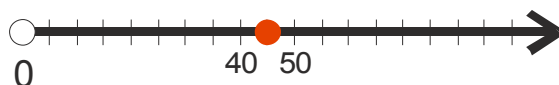
Вернемся к диагностике. Ваша задача, просмотреть весь организм, на предмет таких темных пятен. Из этого можно сделать вывод, в каком состоянии человек находится и где у него повреждения. На что в такой диагностике надо обратить внимание отдельно? Всё имеет временные рамки, и вы можете считывать или будущее или прошлое, а вам надо работать только в настоящем. Поэтому обязательно в работе надо давать установку в работе, что вы хотите увидеть только настоящее.

Урок 19. Работа с нитью вероятности прошлого

У нашей судьбы есть три части — это прошлое, настоящее и будущее. В прошлом остается только одна, реализованная нить вероятности, в настоящем это точка, от которой идут раз-

ные нити вероятности развития событий в будущем. Мы свою жизнь можем прожить очень по-разному, всё зависит, по какой из нитей мы пойдём. Есть Золотая нить вероятности — это самый оптимальный жизненный путь. Есть серебряные нити, их может быть несколько, это правильный жизненный курс, но при таком пути в жизни слишком много трудностей, но итог достигается как у золотой нити. Для нас очень важно правильно реализовать точку настоящего и направить путь по золотой или серебряной нити вероятности. Для ясновидящего, который ставит любую программу, связанную с исправлением судьбы, очень важно, пройти по нити вероятности прошлого и найти там все сбои, которые уводили пациента с золотой или серебряной нитей вероятности. Мы смотрим прошлое и видим нить, по которой шел человек, в момент сбоев, когда человек соскакивал со своего пути, нить рвалась, и человек переходил на другую нить вероятности. В местах обрыва образовывались узлы. Наша с вами задача с помощью ясновидения найти эти узелки, понять, что за причины дали сбой. И только разобравшись в причине узелка, можно попросить Высшую силу убрать этот узел с нити судьбы. Узлы возникают совершенно по разным причинам. Это может быть ссора родителей, на которую ребенок бурно отреагировал и получил глубокий стресс. Такой стресс надо пережить искусственно еще раз, постараться вспомнить те далекие ощущения, только выводы надо из этого сделать иные. Это могут быть и магические программы, тогда их надо отработать и убрать. А бывает, что узел завязался из-за нашего же дурацкого выбора. Девушка ссорится с любимым и назло ему выходит замуж за другого парня. Таких необдуманных поступков мы совершаем множество и потом жалеем. В таких случаях, надо мысленно вернуться в прошлое и постараться, хоть задним числом принять правильное решение.

Теперь нам важно правильно визуализировать нашу нить вероятности. Представьте себе линейку, которой обычно в магазине измеряют ткани. Такая линейка называется метр. В метре 100 сантиметров, сантиметр — это год. К примеру, вам или вашему пациенту, сейчас 32 года, значит ваше прошлое равно 32 сантиметрам. Ноль — это момент рождения.



Теперь начинайте просматривать шкалу жизни, наложив на нее нить вероятности. С помощью такой шкалы, можно довольно точно определить, в какое время завязался узелок. Маленький сантиметр, который мы определяем как год, разделен на две половинки и вы без труда сможете определить, в какой половине года произошло это событие.



Только развязав все узелки, мы сможем встать на Золотую вероятность судьбы. Конечно, о чем я сейчас пишу, это большой труд и он требует высочайшего профессионализма. К этому надо стремиться. Но для начинающих я могу дать одну из методик, которая позволяет помочь себе самому. Методика это моя, но сходных методик очень много. Это не ново, но очень действенно.

И так, **тренинг «Путешествие в прошлое»**. Сядьте поудобнее, расслабьтесь, представьте шкалу времени, найдите на шкале настоящее, мысленно встаньте на эту точку и быстро опуститесь к нулю. Теперь загляните на момент своего зачатия. Посмотрите, нет ли там узелков, если есть, посмотрите, что за причина. Далее рассматривайте свою судьбу год, за годом, только постарайтесь вытащить из памяти, что и когда происходило, быстренько переживите всю жизнь. Просто, где можно вспоминая. Затем воспоминания наложите на нить вероятности и посмотрите узелки. Второе свое путешествие начните с узелков, вспоминайте, переживайте, отработывайте и убирайте их! Затем, мысленно сомкните нить — настоящее с вашим нулем, создав пространственно временной контур, это кольцо будет суммой вашего опыта, на который вы сможете опереться в дальнейшем.

Есть еще один вариант тренинга, который мы проводим для энергетической настройки на золотую вероятность судьбы. Диагностика по временной шкале такая же, как было описано выше. Только теперь, наша задача искать не узлы, а золотые звездочки судьбы. Золотые звездочки возникают тогда, когда мы находимся на пике золотой нити вероятности, это самые счастливые и благоприятные моменты нашей жизни. Найдите их в прошлом, переживите эмоционально, каждое событие, а затем замкните, как и в прошлом тренинге в пространственно-временной контур, приведя нить судьбы от нуля, в точку настоящего. Такой круг золотой судьбы, создаст хороший импульс перехода на золотую нить вероятности.

Урок 20. Следы в Инфополе

Вы наверняка задавались вопросом, а как же действуют всевозможные ритуалы, заговоры, астральные удары — да и еще много чего. Принцип тут один, мы через любую привязку с человеком, выходим на его информационную ячейку и воздействуем на него, вводя туда нужную информацию. В свою очередь, инфополе уже непосредственно оказывает воздействие на нас. Поставили заговор от пьянства, ввели нужную информацию в инфополе пациента и уже из банка данных, программа будет работать на тонкие тела человека и на его подсознание и сознание. Так проводится работа в большинстве случаев, а если говорить о дистанционном воздействии, то оказать воздействие по-другому невозможно.

Любой выход на информационную ячейку оставляет там свой след. Во многих случаях подобные выходы имеют сходство с заглядыванием в замочную скважину. Мне очень часто приходится слышать от начинающих «коллег»: «Я тут вас просмотрел..». Всегда отвечаю одно: «Я вам не завидую!». Я уже говорила, что любой выход в инфополе, оставляет след в банке данных. Если это делает профессионал, то он в первую очередь, старается ничего не повредить, хотя его энергетика и оставляет след, но очень ненадолго и не искажает судьбу хозяина информационной ячейки. Да и убраться за собой можно. Но всё это относится к видящим.

Есть правило, которое парапсихологи должны соблюдать неукоснительно. **Никогда без особой надобности и без разрешения не выходить в информационные ячейки посторонних людей.** Свою информационную ячейку, надо защищать. Тут уместен девиз: «Мой дом, моя крепость». Почему заглядывать в соседскую замочную скважину — это безнравственно, а заглянуть в чужую жизнь в Инфополе — это нормально. Причем, вхождение в информационную ячейку по просьбе пациента, проходит много проще и безопаснее, чем вхождение в банк данных по собственной инициативе. Свою судьбу. Свою информационную ячейку надо уметь защищать. Конечно, первое, что я бы посоветовала, так это никого без нужды не просить поработать с вами. Но таким образом не уберешься от незваных гостей. Для них, можно поставить ЗАПРЕТ на вхождение в ваше информационное поле. Только учтите, что правильно поставленный запрет, лишает вас возможности получить услугу от парапсихолога. Информация о вас будет для них закрыта. Например, целительские сеансы и гадание будут не эффективны.

Теперь попробую описать методику установки запрета на вхождение в Инфополе. Ваша задача, представить, что на вашей голове возник канал связи с Инфополем, вообразите его в виде шнура золотистого цвета, который уходит далеко вверх. Этот шнур связан с большой книгой. Хорошенько представьте себе эту книгу, представьте, что в начале книги идут записи с картинками о вашем детстве, дальше в этой книге вы взрослеете, дойдите мысленно до настоящего, затем записи в этой книге становятся очень смутными — это ваше будущее. Книга вашей судьбы — это ваше сокровище! Не допускайте до нее никого без нужды! Мысленно, поставьте запрет: «Я не разрешаю читать мою книгу!». Каждый раз, заглядывая в Книгу, смотрите, не испорчена ли она, нет ли следов чужого вмешательства. Если кто, всё же сумел заглянуть туда, он обязательно оставит там свой след. Я вижу такие следы в виде небольших инородных каналов. Если мысленно, с помощью ясновидения, пройти по такому включению,

можно обнаружить, кто пытался влезть к вам. Это бывает очень полезно. Такой каналчик блокируется, и человек лишается возможности вам вредить. В старой песне поется: «Мои года — мое богатство».

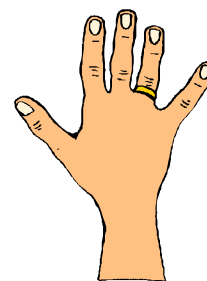
Мир вашему дому!

И как всегда тренинг. Сегодня он будет посвящен работе с Книгой судьбы. Прочитайте свою книгу, поищите в ней момент, когда вы были счастливы. Визуализируйте происходящее тогда. К примеру, вы сидите с любимым человеком на берегу реки. Вам хорошо. Представьте всё до мельчайших подробностей. Пусть в вашей книге судеб эта картинка засияет. Чем больше таких картинок вы найдете, тем сильнее они будут оказывать влияние на ваше будущее. Вспоминайте и освещайте.

Урок 21. Создание и работа с фантомом

Для того, что бы создать фантом человека, нам нужно научиться представлять человека в конкретных деталях. И это должен быть не некий символ, а именно образ, сотканный из множества мелких деталей. Детализация объекта, самое сложное в ментальной магии.

Попробуйте начать свои тренировки с отдельных частей тела. Начните с собственной руки. Несколько минут надо разглядывать руку, детально рассматривая каждый сантиметр. Цвет, ощущение теплоты и т. д.. Прочувствовать все качества, оценить размер... Рассмотреть прожилки. В общем, изучить как можно конкретнее. А потом создать этот образ в мозгу.



Такие тренировки можно проводить и на неодушевленных предметах. Наша задача развить в себе навык создания объектов с помощью мысли. Когда это начнет получаться, образ надо будет создавать не только в своем воображении, но и уметь представлять его в полный рост, к примеру, стоящим рядом с вами.

Создание фантома пациента в целительстве требуется для диагностики и лечения на расстоянии. Тут, нам приходится работать с фотографией и включать для детализации свое ясновидение. Начинать создавать фантом надо с головы, прорисовать лицо, волосы и постепенно опускаться вниз. Только одна деталь! Фантом должен быть голым. Если фантом воссоздан правильно, то автоматом воссоздаются и тонкие тела человека. Если фото человека, фантом которого вам предстоит создать, не дает представления нам о человеке в полный рост, то тут надо представить ту, видимую часть, а дальше включить автоматическую схематическую дорисовку нехватящих деталей, далее, постепенно детализируя объект.

С созданным фантомом можно работать как с живым человеком, и оказывать на него любые воздействия. Я уже писала, что применяется это в целительстве, когда пациент не может посетить целителя назначенное количество раз. Работа с фантомами применяется при всех видах внушения и кодирования. Так лечатся легкие психические расстройства, где требуется постоянная, а иногда срочная коррекция, а психически больные люди сложно идут на контакт. Родственнику бывает достаточно позвонить целителю попросить о экстренной помощи. Эти методики применялись в поиске пропавших людей. Бывали случаи, когда пропавший, оказывался полностью невменяемым. И требовалось подчинение, для того, что бы заставить больного человека объявиться в нужном месте.

К сожалению, создание фантомов используется в черной магии. На этом основано Астральное карате. В этом случае, создается фантом жертвы, по которому наносятся удары. Ко мне часто обращаются с просьбой рассказать, как можно защититься от подобных воздействий. Все энергетические блокировки и защиты тут оказываются бессильны. Потому что бьют не по вам, а по вашей копии и информация об ударе идет в информационное поле в вашу информационную ячейку, а уже оттуда негатив и попадает на оригинал, т. е. на вас. Вы же ставите защиту на себя, а не на свою копию. Вот такой сложный механизм получается.


Защититься от такого воздействия, можно только закрыв свою информацию в информационном поле. Правда, тут есть и неприятные моменты. Вы не можете погадать на себя, ведь запрет, он для всех запрет. Ни одна гадалка, ни один маг ничем вам не помогут.

У меня был случай, ко мне пришла очень недовольная бизнес-дама, с жалобой, что все экстрасенсы — шарлатаны и никто, ничего ей сказать не может. И действительно, никакая информация о ней не шла. Более того, очень неприятное воздействие я ощущала, от ее солнечного сплетения. Я попросила показать даму, что там у нее такое. Дама сразу начала хвататься, что там у нее амулет на защиту от магов. Я попросила снять амулет, и работа пошла.

Хотя, конечно и защиту снять можно, да только это и в голову, когда работаешь дистанционно, и не приходит. Так вот, механизм защиты прост, вы, по своему энергетическому каналу, который находится у нас над головой и уходит вверх, посылаете мысль-команду: «Я не хочу, чтобы моя информация была доступна». Тоже самое можно сделать и с амулетом. Черных воздействий подобного рода много, но моя защита универсальна. Теперь я расскажу, как создать собственный фантом. И так, встаньте и закройте глаза. Теперь, мысленно представьте себе, что вы сделали шаг вперед. Мысленно оглянитесь и посмотрите на себя со стороны. Если это получилось, то цель достигнута! Дальше откройте глаза. Перед вами стоит затылком к вашему носу, ваш фантом.

Урок 22. Астральный экран


Многие ясновидящие в своей работе используют экраны, которые они создают в своем воображении. И уже с их помощью просматривают нужную им информацию. Таких экранов в парапсихологии два вида, один экран называется ментальным и создается как мыслеобраз в мозгу. Второй, астральный экран, создается более сложным образом. Сегодняшнее занятие в нашей школе я хочу посвятить астральному экрану. Самое сложное для меня сейчас внятно описать сам экран. Я много трудов по парапсихологии перелопатила, но так и не нашла четких объяснений этому феномену. Ладно, попробуем.



У ясновидца, когда он закрывает глаза, возникает свечение, оно схоже с включенным монитором компьютера, если на мониторе нет изображений, а просто чистый белый лист для записи текста. Так вот, мы должны увидеть перед закрытыми глазами небольшой светящийся экранчик. Для этого возьмите лист бумаги и подсветите его лампочкой. Минуту пристально смотрите на лист, а затем закройте глаза. У вас пред глазами появится очень расплывчатое изображение этого листа бумаги. Попробуйте его удержать пред внутренним взором. Сразу, это вряд ли получится, но если упорно тренироваться, то начнет выходить обязательно. Ваша задача, научиться создавать такой экран и удерживать его пред внутренним взором.

Дальше, когда вы освоите первый этап, вам понадобится для тренингов нарисовать на бумаге четырехлучевую звезду (роза ветров, знак НАТО), квадрат, круг, треугольник и сильно вытянутый прямоугольник. Все фигуры должны быть черными и закрашенными по всей площади (вспомним «Чёрный квадрат» Малевича).





Вот такие черные фигуры мы будем использовать для дальнейших тренировок астрального зрения. Вначале берем квадрат, это самое простое. Положите картинку перед собой и внимательно рассматривайте ее. Затем, закройте глаза, и у вас перед глазами возникнет белый квадрат на черном поле, вот его вы и постарайтесь воспроизвести уже как черный квадрат на белом поле. Прodelывайте это упражнение, пока не станет получаться. Затем возьмите более сложную черную фигуру и начните всё с начала. Ваша задача — это освоить создание белого экранчика и всех черных геометрических фигур.

Вам предстоит долгий и упорный труд. Даже если не всё будет гладко получаться, вы сильно продвинетесь в развитии ясновидения. В дальнейшем, задачу надо усложнить: создавать экран старым способом, а затем уже самим вызывать изображения фигур. И только когда, вы сумеете изобразить на вашем астральном экране все фигуры и задержать видение на 3—4 секунды, только тогда, можно переходить к самому захватывающему — к астральному видению! Но до этого еще далеко. Как известно, у нас есть черно-белое видение, а есть и цветное. Астральные краски удивительно хороши! Яркие неземные цвета! Но нам, хоть бы в черно-белом варианте научиться видеть — это уже немыслимый успех. Тренироваться, конечно, надо! Для этого, купите фломастеры, вам нужно всего семь цветов радуги! Семь листочков бумаги, которые вы сами раскрасьте фломастерами. Попробуйте, по той же схеме, которую я давала выше, раскрашивать или сам астральный экран, или фигуры, во все цвета радуги. Многим, при создании астрального экрана требуется в дополнение к описанному выше, еще и небольшая медитация, приводящая человека в измененное сознание. Лично я так не делаю, если ты работаешь с людьми, но лучше ни в какие измененные состояния не входить. Но на первых этапах, в этом нет ничего страшного.

Итак, небольшой **тренинг-медитация**. Нарисуйте на белом листе бумаги точку. Расслабьтесь и пристально, минуты три смотрите на точку. Затем закройте глаза, переместите мысленно точку на уровень третьего глаза и опять же мысленно, начинайте ее раскручивать по часовой стрелке, затем против часовой стрелки. Надо что бы вы увидели своим астральным зрением, вспышки. Когда эффект достигнут, создавайте астральный экран и приступайте к работе.

С такими астральными экранами, ясновидящие работают тогда, когда им надо посмотреть какую-то конкретную ситуацию. К примеру: как вор прятал украденное, что делает человек, в данный момент.

Есть и еще один способ работы с астральным экраном. Я его опишу, хотя так сама не работаю, у меня так не получается, но я знала людей, для которых этот способ был большим подспорьем. Один мой знакомый экстрасенс, брал белый лист бумаги и сосредотачивался на нем. Глаза он при этом не закрывал. Затем он в слух проговаривал свой вопрос к информационному полю, и на листе бумаги он мог видеть ответ, на заданный вопрос. Ответы приходили или в виде символов, или в виде реальных событий. Помню, мы смотрели девочку, которая была серьезно больна. Он увидел ребенка, которого обжигал дракон своим пламенем. Это для

него говорило, что у подопечной температура. У него была такая, лично для него понятная символика. Все люди разные и восприятие у них разное, поэтому моя задача дать вам всё, что я знаю сама, даже если для меня это не приемлемо. Главное не нарушать космических законов и быть порядочными людьми. Единственно, от чего хочу сразу предостеречь, так это от чрезмерного ухода в другие реальности. Ничего хорошего нет, если вам везде начнут мерещиться драконы или иные сказочные существа. Старайтесь видеть только реальный мир, так легче для психики.

Урок 23. Получение знаний от Высшей силы

Как правильно вести диалог с Высшей силой? Представим себе на минуточку, что мы много работая, уже добились контакта с Высшей силой. К нам в том или ином виде приходит информация. Это может быть и ясновидение, и яснознание, и яснослышание, это не важно, главное мы имеем контакт, в удобной для нашего восприятия форме. Теперь, наша задача развиваться, учиться и двигаться дальше. Только не всегда это удастся. Получив такие возможности, многие начинают воспринимать Высшую силу, как источник помощи в своих делах. Этаким верный слуга в виде Золотой рыбки! Ко мне тут, недавно обратилась девица, с просьбой, научить ее отгадывать цифры в лотерее. Она, дескать, уже многое освоила и теперь желает эксплуатировать свой дар, а у нее не получается! Я знаю только одно, что воровать — не хорошо! И еще, я точно знаю, что, продвигаясь по пути развития своей личности, придет и нормальный материальный достаток, Высшая сила сама позаботится, или скорее гармоничная личность, вставшая на наилучшую вероятность развития собственной судьбы, будет обеспечена всем необходимым для дальнейшего продвижения. И любое благо, полученное таким путем, будет для вас целесообразно! И все подарки судьбы, вам будут реально нужны и вами использованы во благо себе и окружающим. Только жадничать нехорошо!

Самым важным, в общении с Высшей силой — является получение новых знаний. Происходит такой процесс совсем не так, как у земного учителя и ученика. Высшая сила дает знание сразу, закладывая его в подсознание своего ученика, и уже в процессе работы, знания постепенно начинают проявляться, как бы из ниоткуда. Высшей целью для ученика, является умение правильно поставить задачу. Можно попросить Высшую силу научить вас управлять автомобилем. Затем надо начать серьезно заниматься азами вождения и у вас всё получится! Вы прилагаете усилия, и уже заложенные знания легко переходят на сознательный уровень! Всё просто! Кстати, хорошие преподаватели, работают по тому же принципу! В свое время, у меня был такой эксперимент. Я оказалась вынуждена в начале девяностых, пойти на работу в интернат для глухих детей. Мне досталась группа, не просто глухих, но еще и умственно отсталых ребят. Знаний в сурдопедагогике у меня не было, но выполнять работу было нужно. Я поставила задачу перед Высшей силой и попросила знаний, но не просто знаний, а таких, как у талантливого педагога, который работал рядом. Я очень старалась. И мои детки стали развиваться. Но помимо их развития, им нужно было дать знания по общеобразовательным предметам. Вот уж этими знаниями я обладала! И почти на бессознательном уровне, я начала закладывать им свои знания по арифметике и другим простейшим дисциплинам. Знаете, даже такие детки стали обучаться.

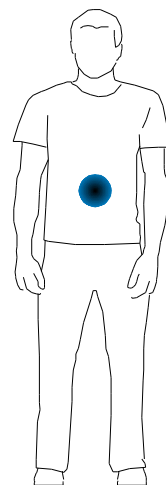
Я многие годы вела школу ясновидения и закладывала своим ученикам все знания, что имела сама. Многие из них, потом сами стали двигаться вперед.

Теперь попробую описать технику такой работы. Для учителя, очень важно хотеть отдать свои знания. Вы обучаете основе какого-то знания, но мысленно передаете всё, что знаете сами. Именно всё, а не маленькую часть! Как бы вливаете это в ученика. Взять знания, может и ученик, если учитель для него открыт и желает ученику добра. Бывают, конечно, и мерзкие преподаватели, у таких ничего и не возьмешь, и их надо гнать с работы. При нормальном процессе должен быть налажен контакт «учитель — ученик». Задача ученика, постараться взять знания. Для этого надо представить, что у учителя на уровне солнечного сплетения

возник голубой шар, но делать это можно только тогда, когда учитель ведет занятие. Именно в это время он открыт и готов к передаче знаний. Так вот, попробуйте взять этот шар себе, мысленно заложив его в область своего солнечного сплетения. Это касается людей.

Тоже самое, происходит и с Высшей силой. Тут техника еще проще! Просите знаний, и в момент обращения, раскройте свой энергетический центр, находящейся в области солнечного сплетения. Раскрытие происходит очень просто. Надо постараться представить себе, что у вас на груди распускается цветок. Всё получится. Только с условием! Запрашиваемые знания должны быть вам необходимы и доступны по уровню развития! Затем начинайте работать и у вас всё получится!

Есть и еще один способ получения знаний. Прodelывала я его неоднократно для своих пациентов. Вот представьте юную пианистку. Ребенок много занимается, у него есть к этому данные, но педагог не самый лучший. Толку от него не много. Можно считать, что ребенок загублен. Для меня, не слишком трудно настроиться на самого замечательного пианиста и взять все его знания и умения, естественно не отнять, а сделать копию, передав ее ученице. Результаты на лицо! Правда, многие стали замечать сходство в манере исполнения. Всем ученикам я желаю, что бы на их пути попадались педагоги, способные отдавать свои знания.



Урок 24. Вызванная телепатия, или Чтение мыслей на расстоянии

Тема нашего урока — вызванная телепатия. Что это такое? Это телепатический контакт, созданный усилием воли совершенно осознанно. Это может выражаться в чтении мыслей на расстоянии когда «приемник» подслушивает мысли и содержание памяти пассивного «передатчика».

При чтении мыслей, или «подключении», речь идет о форме проявления телепатии, при которой «передатчик» не обязательно должен располагать какими-либо паранормальными способностями (Мюнхенский институт парапсихологии). и. Так же вызванная телепатия может быть воздействием на расстоянии, к примеру, для оказания влияния на принятие решений, или физическое самочувствие. И самое фантастическое, что может быть и постоянно описывается в фэнтези — безмолвная речь.


Но сегодня, мы остановимся только на чтении мыслей на расстоянии. Что нужно, чтобы настроиться на «приемник»?

1. Переместиться в состояние пси-сознания, или измененного сознания. Для этого достаточно уже известными нами способами, выйти в информационную ячейку «приемника» и снять информацию, в каком состоянии, на данный момент, он находится. Далее. идет настройка на его «волну». Что это значит — ваша задача, прочувствовать, как себя человек чувствует физически и морально в данный момент. Нужно постараться на время работы убрать у себя все, что связано с неприятием вами «приемника», как индивидуума. Добейтесь полного понимания этого человека, но постарайтесь не давать ему никаких оценок. Тут я хочу провести аналогию с хирургом и пациентом. Для хирурга пациент — это больной, которому нужно помочь и ничего личного.

2. На втором этапе, мы налаживаем связь на энергетическом уровне. Нам нужна программа, которая бы связывала «передатчик» с «приемником». Программа, которая свяжет нас с «приемником», немного похожа на обычный телефон, только сторона «приемника» всегда на связи. Тут я хочу заметить, если вы не хотите, чтобы вы, как приемник всегда были на связи, надо уметь отключаться и делается это запретом в информационном поле. И так, мы создаем программу связи «Энергетический шнур». Представьте себе, что у вас в руках телефон, по которому вы звоните «приемнику», в момент посылы, между вами и «приемником» образуется связь в виде серебристого шнура.

3. На этом этапе, вам нужно поставить цель. В нашем мозгу постоянно возникают мысли. Этот самый мыслительный процесс, не прекращается ни на минуту. Мы переключаемся с одной темы на другую так быстро, что если вы начнете читать все эти мысли, то утоните в них окончательно и бесповоротно. Вот поэтому, новички и не могут справиться с задачей. Вам нужны не сами рождающиеся мысли, а память о них. Надо сформулировать вопрос и мысленно, по энергетическому шнуру, отправить его к «приемнику». Затем надо прислушаться к своим мыслям. А вот это, самое трудное. Если вы не занимались яснослышанием и яснознанием, то могу только посочувствовать. Поэтому дано это не каждому, к счастью. Так вот, тот, кто сумел очистить свой мозг от мыслей, и прислушаться к ответу, тот его получит. Чужие мысли в голове звучат с другой эмоциональной окраской, можно различить даже интонацию в голосе.

Теперь **время тренинга**. Сегодня мы берем карты Зенера. Шанс просто угадать карту, равен 1:5. Нам нужен помощник, который будет брать одну из карт (не глядя) и рисовать выбранный символ на листе бумаги. Ваша задача, не подглядывая с помощью ясновидения ответ, а настроиться, как я учила вас выше, и считать правильную информацию. Задачу надо усложнять постепенно. В начале, пусть помощник сидит с вами рядом в одной комнате, далее, было бы не плохо, чтобы сеанс телепатии проходил в разных комнатах. Затем, проиграйте всё по телефону. Когда у вас с картами начнет получаться, попробуйте передавать 9 цифр. Дальше можно переходить к командам типа: «встань», «сядь», «почеши нос», «нарисуй собачку». Нет предела совершенства.



В заключении, хочу отметить, что читать чужие мысли, ровно, как и письма, дело не благородное. Подслушивать плохо. Поэтому, для того, что бы дар у вас не был отобран Высшей силой, вам надо четко знать, что в личных целях этим нельзя злоупотреблять. Использовать это можно и нужно в работе парапсихолога. Так можно предупредить преступление, понять психологический настрой человека, который нуждается в помощи и многое другое, знание нами чего, не противоречит морально-этическим нормам. Я желаю удачи вам.

Урок 25. Аура нашего дома

Мы уже на прошлых уроках говорили, что наши мысли материальны и иногда, мы сами создаем мыслеформы, которые остаются на долгое время в нашем жилье. Но помимо мыслеформ, в помещении присутствует наша энергетика. Если у нас всё хорошо, то и энергетика в доме хорошая. Если в доме постоянные ссоры, или кто-то тяжело болен и много страдает, то дух в нашем доме очень тяжелый. Мы знаем, что у каждого предмета, в том числе и у жилища, есть своя аура. У человека есть свойство, вносить в ауру предметов свои энергии. Давайте вспомним наши ощущения, когда мы заходим, к примеру, во Дворец бракосочетания. Не зависимо от обстоятельств, в связи с которыми мы туда зашли, мы ощущаем огромный эмоциональный подъем. Очень приятное место, где люди испытывают положительные эмоции, аура там золотистая вперемешку с фиолетовым цветом. Такой цвет говорит, что постоянно в помещении присутствует Дух Божий и человеческие судьбы именно в Загсе соединяются на небесах. Я уже давно заметила, что есть браки, не освещенные в храме, но получившие благословение Высшей силы. Хорошее место, и в подобных местах надо чаще бывать. Советую больше ходить в места, где часто проводятся праздники. Ауру создают наши эмоции. Если визуализировать на самом примитивном уровне этот процесс, то все негативные эмоциональные проявления оседают на стенах нашего жилища в виде энергетической пыли и грязи, а всё чистое и светлое, похоже на солнечный свет, оседает на стенах в виде золотистого свечения. Попробуйте настроить свое внутреннее зрение и посмотреть на стены своего жилья. Всё темное и негативное, надо мысленно убрать. Если с помощью мысли вам это убрать еще сложно, то возьмите свечу и сожгите в пламени свечи весь негатив. Подносите свечу в места

скопления негатива и сжигайте! Есть и еще один уровень загрязнения наших помещений. Это темные духи. И не всегда они благосклонны к нам. Особенно я хочу выделить неупокоенные души, которые являются энергетическими вампирами. Но такими вампирами могут быть не только они. Сущностей, связанных с темным миром, предостаточно. Такие сущности создают связь вашего жилья с темным миром, который забирает у вас жизненные силы. Самым «питательным», для этих сил, являются ваши негативные эмоции, для этого в вашем доме создается обстановка нервозности. Воспринимаются каналы связи с темным миром, как воронки, уходящие своим основанием в бесконечность. Их еще называют энергетической черной дырой. Создаются эти черные дыры сущностями, поэтому просто закрыть, не изгнав сущность, такую воронку невозможно. Для этого существуют священники, которые совершают специальные обряды. Есть и парапсихологи, владеющие методами изгнания нечистой силы. Подобные специалисты обладают духовидением. Вам я не советую сейчас этим заниматься, тяжелое это бремя. Духовидцы должны иметь сильную веру в Бога и очень крепкие нервы. Открывается такое видение очень просто. Это не что иное, как работа третьего глаза в астральной проекции, где и обитают инфернальные существа.

Ну, и как всегда **тренинг!** Сегодня вам потребуется 6 игральных карт по вашему усмотрению. На одну из карт надо нанести мыслеобраз золотистого шара. Создайте его у себя в мозгу, рассмотрите шар внутренним зрением со всех сторон, мысленно выведите его через третий глаз и наложите созданный образ на карту. Затем, постарайтесь увидеть нужный образ на карте. Теперь можно карты перемешать и разложить перед собой. Проверьте каждую карту и найдите нужную. Второй вариант, это зарядить карту своей энергетикой. Это просто, взять и направить из ладони тепло на карту. А затем перетасовать карты и поднося руку, почувствовать, откуда идет тепло. Подобный метод, к стати говоря, очень полезен для энергетической защиты вашего дома. Направьте через ладонь свою энергетику вдоль стен, это надежно защитит помещение от энергетической грязи. Вот вам и самая элементарная форма защиты.

Постарайтесь, всё, что вы делаете, не превращать в мучительные тренинги. В нашем деле должна присутствовать игра, если человек начинает напрягаться, как отличник-зубрила, то у него наверняка ничего не получится. Ваша задача стать проводником Высшей силы, а, напрягаясь, вы блокируете эту связь.

Теперь приведу простейшие способы энергетической очистки помещения. Старый, добрый способ, которым мы привыкли пользоваться при энергетической очистке помещений, способ, связанный со свечой, не так уж и прост. Свеча тут играет второстепенное значение и является хорошим подспорьем в концентрации наших мыслей для создания мыслеформ, способных справиться с негативом. Поэтому, всегда надо помнить, что не свеча, на самом деле чистит помещение, а мы сами.

Конечно, от нас это требует определенной концентрации сознания. Ну, и конечно, нам потребуется для создания мыслеформ, наше воображение. Теперь, приведу **одну из практик.** Для этого нужна горящая свеча, которая будет нам служить как мусоросжигатель негативной энергетики. Теперь, надо мысленно собрать в помещении весь негатив в один ком и сжечь его в пламени свечи. Есть и другой способ, им можно очищать не только помещение, но и убирать негатив, если он не связан с осознанным колдовством, с человека. Для этого, берется в руку горящая свеча, затем, мысленно создается каналчик, связанный со свечой и уходящий в низ, в землю. Далее надо «обжигать» на пламени негативы и отправлять вниз по каналу. Таким образом, довольно часто экстрасенсы убирают различные негативы. Только не стоит обольщаться, что подобным образом уйдет и порча. Дело всё в том, что любое колдовство имеет источник, первопричину, а загрязненное поле человека, это лишь следствие. Поэтому, сгоревший негатив, даст только кратковременное облегчение и быстро восполниться. Источник порчи всегда работает в информационном поле, искажая реальность, воздействуя на психическое и физическое здоровье человека. Мне жаль, что многие парапсихологи не решают проблему до конца. Пациенту после такой работы становится лучше, но потом всё возобновляется с новой силой.

Есть еще один способ, энергетической очистки помещения с помощью воды. Вода универсальна и очень восприимчива к мыслеформам. Поэтому, достаточно взять емкость с водой и представить себе, что вода соединяется с каналом, идущим в низ, в землю к самому ядру, к плазме, где все негативы, которые теперь будет притягивать и транспортировать вода, сгорят в аду.

После проведенной очистки, и я уже об этом много раз говорила, помещение надо заполнить, или как говорят иногда, зарядить положительной энергетикой. Тогда вашим недругам, будет, не комфортно у вас находится. Любая дурная мысль, возвратится к хозяину.

Есть **простейшая техника**. Всё живое на земле не может существовать без солнечной энергии. Первое, что надо сделать, это мысленно облучить помещение ультрафиолетом. Все видели такие лампы? Вот, и мысленно, возьмите ультрафиолетовую лампу и продезинфицируйте помещение. Затем заполните помещение солнечной праной, этакой золотистой энергией. Для постоянного пополнения этой энергии, создайте с помощью мысли, канал над жильем, уходящий вверх, к солнцу. Подобные действия, можно проводить и дистанционно, просто представив себе помещение, или человека, который нуждается в вашей помощи.

В заключении, хочу сказать, что любая позитивная энергия, может быть окрашена любовью. Бывает очень неплохо, когда мы работаем с помещением наших детей, вместе с праной привнести в жилище частичку своей любви, которая будет защищать ребенка. Делается это просто, в момент создания мыслеформы, которая призвана заполнить помещение солнечной энергии жизни, постарайтесь ощущать любовь, выплескивая ее вместе с жизненной энергией. Критерием оценки вашей работы, будут служить ваши приятные ощущения или ощущения ваших близких.

И в заключение, об опасности, которую мы сами вносим в свой дом. Многие века любимым делом и развлечением для большинства мужчин была охота, а уж разговоры и рассказы о ней, обсуждение трофеев и обстоятельств, вызывают интерес в любой компании. Однако для некоторых охотников этого недостаточно и они украшают свои жилища чучелами добытых животных, с гордостью демонстрируя их домочадцам и гостям как свидетельства подлинной доблести. Действительно у таких энтузиастов можно, иной раз, встретить роскошные коллекции, достойные музея, но предназначенные только для улаживания собственного тщеславия владельца, а отнюдь не для научных целей. Слаб человек в гордыне своей и его можно было бы даже простить за это, да вот незадача слишком много вреда своим близким наносит такой любитель «живой» природы.

Приведу два примера из своей практики... В одной молодой семье родился долгожданный ребёнок, все были счастливы, и заботливый отец решил украсить квартиру охотничьими трофеями для забавы и в назидание потомству. Через некоторое время дитё, до этого вполне крепкое, начало болеть, болеть постоянно, то простудными, то кишечными заболеваниями, причём в каких-то тягучих, плохо поддающихся лечению формах... Изучив ситуацию на ясновидении, я порекомендовала убрать из дома все чучела. Вскоре наступило улучшение, а месяца через три родители уже не могли нарадоваться состоянием здоровья ребёнка.

Однажды ко мне обратилась женщина средних лет с просьбой разобраться в причинах её одиночества. Оказалось, что четверть века назад её отец, заядлый охотник, увлёкся сбором опять же охотничьих трофеев в своей квартире. В результате за два года этот крепкий до того мужчина вышел на пенсию по состоянию здоровья, а его жена до того полностью здоровая до конца дней своих мучилась болями в суставах, пострадали также и обе их дочери. У старшей, довольно скоро начались проблемы с иммунной системой и спустя восемь лет она скончалась в онкологическом центре, а младшая, та что пришла на приём, страдала заболеваниями щитовидной железы и нервными расстройствами, а кроме того не смогла устроить свою личную жизнь, хотя казалось, обладала всеми необходимыми качествами. После ликвидации отцовского зоологического музея дела у женщины пошли на поправку, заметно улучшилось здоровье, а спустя год она вышла замуж и сейчас растит замечательного мальчишку.

Подобных случаев встречается предостаточно и, что характерно, практически всегда страдают дети как наименее защищённые. В чём же причины этого с точки зрения парапси-

хологии или энергоинформационного обмена? Прежде всего, это то, что любая наша мысль и уж тем более действие материальны, и способны оказывать воздействия, часто не предсказуемые, на наших близких, которые неожиданно начинают расплачиваться за нас. Вот и здесь убийство животных, продиктованное не жизненной необходимостью, а тщеславием, изготовление из их останков предметов домашнего интерьера несёт в себе большой заряд негативной информации калечащей всех и вся. Присмотритесь вокруг себя, вспомните о своих знакомых хранящих в домах чучела и им подобные вещи, и вы сами обнаружите массу примеров казалось бы необъяснимых происшествий, событий и болезней. Будьте осторожны и старайтесь не причинять ни кому лишней боли.

Урок 26. Дежавю, или Пережитое наперед во сне

Дежавю́ (фр. *déjà vu* — уже виденное) — психологическое состояние, при котором человек ощущает, что он когда-то уже был в подобной ситуации, однако это чувство не связывается с определённым моментом прошлого, а относится к «прошлому вообще». Дежавю обычно сопровождается (*deja revu*) — способностью предвидеть будущее. Обладающие даром таких озарений бывают уверены в том, что способны предвидеть будущее. Так говорит Википедия о самом загадочном явлении в ясновидении.

Сама я лично, много раз сталкивалась с таким явлением. Началось у меня это в детстве, лет с пяти. Стоило мне, о чем-либо подумать, как появлялось ощущение, что всё это со мной уже было. Самое яркое мое дежавю связано с замужеством. За несколько недель до того момента, когда мой будущий муж сделал мне предложение, я увидела сон, который в точности потом повторился наяву.

Так что же это за явление такое? Этим вопросом, я как практик, занялась уже давно. Каждый живущий на земле человек имеет в информационном банке планеты свою ячейку, где хранится его информация о прошлом, настоящем и будущем — это и есть записи в Книге судеб. Ясновидящие попадают туда легко и осознанно. А вот, остальные граждане имеют весьма ограниченный доступ к Книге судеб. Получается это всегда неосознанно, и только тогда, когда они находятся в расслабленном, или как еще говорят, в измененном состоянии. Таким состоянием является и сон. В 1896 году Артур Аллин, профессор психологии в Университете штата Колорадо в Булдере, выдвинул теорию, что эффект «дежавю» напоминает нам о фрагментах забытых сновидений. Я считаю, что во сне все, без исключения люди, попадают в свою ячейку банка данных. Иногда люди «читают» о своем прошлом, переживают прошедшие события, правда, иногда внося свои коррективы, ведь с годами люди меняются и в основном становятся мудрее. Нужны такие походы в прошлое для «отработки» или «работы над ошибками». Переосмыслил ту, или иную ситуацию из прошлого, и обязательно изменится и будущее в лучшую сторону. Всё это происходит на бессознательном уровне! Главное с годами умнеть! Есть люди, которые прорываются и в будущее! Вот, вам и объяснение вещих снов. Увидел в банке данных кусочек будущего, да еще умудрился его запомнить. Но большее количество вещих снов, мы забываем. Забываем мы, но не наше подсознание, наш мозг хранит эту информацию, как пережитое. И когда это не явно пережитое, наступает, у нас и происходит это воспоминание о будущем, или как его называют «*déjà vu*».

Так вот, моя задача была научиться управлять дежавю. Приведу пример с со своей дочерью. Ей тогда было лет 14, ей очень хотелось к морю. Мы купили тур в Турцию, но был самый сезон и всё не ладилось. Не было ясно с вылетом. Девочка очень распереживалась. Тогда я ей и предложила «заказать» сон. Перед самым засыпанием, надо было очень захотеть увидеть ответ, на мучающий вопрос. Утром, проснувшись, она сообщила, что увидела как подходит к зданию с вывеской «Домодедово». В день вылета, мы действительно увидели эту вывеску. Сколько было восторга тогда «мама, ведь именно так я это видела!» В моменты дежавю прошлое и настоящее соединяются в одной точке, которая еще называется переломной точкой судьбы, это значит, что мы подошли к важному моменту в жизни, и дежавю это пре-

дупреждение, что в жизни начинается новый этап, и к нему нужно быть готовым. Конечно, это не касается тех случаев, когда мы вызвали дежавю сознательно.

Есть много объяснений дежавю, З. Фрейд утверждал, что влечения, вырывающиеся из бессознательного, сталкиваются с цензурой сознания. Те чувства и желания, которые расходятся с нашим воспитанием, до сознания не допускаются, возвращаются в бессознательное. И время от времени дают о себе знать — в виде сновидений, оговорок, ошибок памяти. Психолог С. Гроф с помощью различных техник вызывал у своих пациентов воспоминания периода, предшествующего их появлению на свет. Муки рождения забываются человеком. Но, попадая в разные ситуации, мы иногда смутно вспоминаем — что-то похожее мы уже испытывали... Гроф разделил время пребывания в утробе матери на четыре периода, назвав их базовыми перинатальными матрицами — БМП. И наверное, самое большое удивление, вызывает дежавю о прошлых жизнях (реинкарнации). Индийская девочка Сворнлата вспомнила, что раньше, до своего рождения она жила в городе Катни. Она сказала, что жила здесь раньше. Девочка рассказала о своей семье, и это нашло подтверждение. Думаю, что и в этом случае, было не переселение душ, а умение читать не только в своей Книге судеб. Известен и другой феномен, когда во сне ты становишься другим человеком и испытываешь уж совсем не свои собственные тебе ощущения и переживания. Женщина может ощутить, что чувствует брошенный возлюбленной мужчина, или страдания ребенка во время не взятого из детского сада. А, вот дежавю, которое испытывают люди, приходя и узнавая место, в котором они никогда не бывали, это совсем не дежавю, или не всегда им является. Есть еще одна способность души, это способность астрального путешествия, но это уже другая тема.

Психиатры предупреждают, что постоянно возникающее «дежавю» может быть симптомом временно-долевой эпилепсии. В большинстве случаев это неопасно. Более того, некоторые исследования показали, что «дежавю» можно вызвать искусственно — либо при помощи гипноза, либо электрической стимуляцией височных долей мозга. Но это совсем уж другой взгляд.

Урок 27. Общение во сне

Все мы, в определенной фазе сна выходим в информационное поле и наше подсознание считывает информацию о себе и близких. Если вы хотите что бы человек о вас вспомнил и увидел во сне, то надо постараться выйти на его информационную ячейку и оставить там информацию о себе. Для этого, в момент собственного засыпания, когда вы чувствуете, что скоро заснете, надо нарисовать в своем мозгу образ нужного человека. Делайте это каждую ночь, и раз на третий или четвертый ВАШ ПОДОПЕЧНЫЙ СТАНЕТ ВАС ВИДЕТЬ ВО СНЕ. Тут всё зависит от способностей с обеих сторон. Главное, хорошо представить образ нужного вам человека. Такое можно проделывать и наяву, но делают это тренированные люди, умеющие входить в измененное состояние, в которое все входят засыпая. Так же можно запросить ответ в информационном поле земли на любую, интересующую Вас информацию. Главное, что бы ответ был вам понятен, ведь он придет в виде образа. Все девичьи гадания, вроде: «Сплю на новом месте, приснись жених невесте!», основаны именно на этом. Сон это удивительное состояние человека. Многие в своих снах видят параллельные реальности. Мне многие годы снится Москва, это Москва, но только отчасти. Чем то ее центр похож на реальный, но есть в ней удивительные по архитектуре здания, которых в настоящей Москве нет. Попадала во сне я туда множество раз, гуляла по улицам, любовалась. В городе почти ничего не менялось. Такое во сне переживаю не только я. Вы скажите, что усталый мозг, причудливо собирает разрозненную информацию воедино, может и так. Но есть и еще одно явление и такое переживаю не только я. В моих снах есть еще один город. Этот город я не знала и никогда там не была. В один прекрасный момент, я попала туда наяву. Это был Берлин. Поняла я это сразу, как туда попала. У меня мурашки пробежали по коже. Представляете, а я была на этих улицах! Это мои улицы! Вот такое свойство души свободно перемещаться во сне. Во сне мы

часто забредаем и к умершим близким нам людям. В этом самом информационном поле они находятся какое-то время, но затем уходят. Умершие там живут так, как они это делали при жизни. У них очень схожие с прижизненными жилища, они живут так, как привыкли жить раньше. Кто жил в коммуналке, так и продолжает там жить, а у кого была квартира по богаче, живет в подобной же квартире и там. Во сне многие посещают своих близких, но взаимоотношения с ними уже не те. У умерших происходит переосмысление прожитого, и они ведут себя с живыми уже сообразно осознанию своих ошибок. Умершая мать, бросившая ребенка, встречая уже выросшее дитя, начинает проявлять нежность и заботу, чего не делала при жизни. Брошенная жена, встречает там непутевого мужа и они снова вместе. Умершая свекровь, всеми силами пытается загладить вину перед живой снохой. Был случай, когда умершая свекровь приснилась снохе, которую с ребенком бросил муж, и сообщила, что в ящике серванта, лежит ценная бумага, которую молодая женщина может продать. В основном, конечно, близкие просто смотрят на нас, и мы чувствуем, что они живы! А сколько случаев мы знаем, когда умершие давали живым советы и наставления. Помните Шекспировского Гамлета! Есть и еще одна особенность этого мира. Многие души приходят на эту землю, живут, так до конца и не раскрывшись. Это души умственно отсталых людей. У нас был случай, когда умер мужчина, который в три года оглох, жил он в деревне и с ним никто не занимался. Так и прожил всю жизнь, как умственно отсталый, только и мог, что мычать. Несколько человек видели его во сне, и там он прекрасно говорил и был необыкновенно умен. После смерти душа его освободилась от оков! Такие души находятся в спящем состоянии в несовершенном теле, и приходят к финишу безгрешными. Таких людей, раньше называли убогими, значит у Бога. Необыкновенное это место, информационное поле земли!

Во сне, если правильно сделать установку, можно переместиться и в будущее, вернее в одну из вероятностей. Только поставьте себе задачу, зачем же это вам нужно! К примеру: «Если я уволюсь с работы, то хочу увидеть, какие последствия это будет иметь». Пару, тройку запросов на ночь и ответ придет. Только задавать эти вопросы надо в момент засыпания, а это не легко, проконтролировать нужный момент. Поэтому и попыток может оказаться много, но это ничего, со временем это будет получаться лучше. Одного не советую, не просите о встрече с умершими, если это нужно, они сами придут. Есть примета: «Если тебе приснился покойник и позвал тебя, а ты согласился и пошел, значит, ты скоро умрешь». Это не всегда так, смотря, как позвал, но в основном это правда. Близкие умершие нам люди помогают нам совершить этот сложный переход нашей души.

Я не написала тут о вещих снах, но это не относится к информационному полю земли, эти сны нам посылает Ангел-хранитель.

Урок 28. Техника безопасности, или Грабли, на которые не нужно наступать

Многие годы я держу свой парапсихологический центр. Масса парапсихологов, так или иначе, прошли через мои руки, многих я учила, кому-то давала работу. На этом уроке, я хочу с вами поговорить о типичных ошибках, которые совершают начинающие парапсихологи. Совсем недавно, ко мне в гости пришли две очень милые, но только начинающие свой путь в парапсихологии женщины. В непринужденной обстановке за чаем с тортом, дамы попытались мне объяснить, как у меня «грязно» в помещении. За столом сидел еще один парапсихолог, который месяцем раньше, тоже говорил мне, что меня надо срочно спасать, от чего-то там, ну очень энергетически опасного. И такое я слышу уже лет 25 постоянно. То у меня аура не такая, то, если не снять весь негатив, ну прямо завтра уже поздно будет и мне сегодня даётся шанс спастись. А проблем-то у меня особых как не было, так и нет. Для себя я поняла, что начинающие маги, почувствовав в себе хоть какие-то силы, очень быстро скатываются к уверенности, что они спасители человечества, которое без них утонет в негативной энергетике. Вот и выискивают они везде «негативы», хоть их иногда об этом и не просят. Теперь, да-

вайте вернемся к тем женщинам. Начав свой путь, они, как и многие другие, вышли на астральный уровень, где в большинстве своем много иллюзорного, астрал как бы подстраивается под своего пользователя. Хочешь видеть плохое, астрал подстроится под тебя, и будет тебе везде мерещиться, черт знает что. Очень трудно отличить правду от иллюзии. Придя ко мне в гости, ну как не показать свою значимость. Я попыталась объяснить, что, не прилично в гостях, вмешиваться в личные дела хозяев, если хозяева сами не попросили. Да дело и не в этом. Страшно другое. Таким новичкам начинает видиться то, чего они больше всего боятся. Встав на путь познания неведомого, все опасаются получить порчу или еще какой удар. На астральном плане их собственные мысли прекрасно реализуются в формы. Испуг, спровоцировал образ негативной программы в астрале, программы, как таковой нет, а образ есть. Новичок видит мнимую порчу и легко находит источник, тут опять астрал подыграл, так начинаются астральные войны. Сбиваются в стайки новички и буцкают друг друга. Убить так никого не возможно, а психический вред огромен. «Ой, меня астральным каратэ убивают, ой я такое пережила!» — кричит дама. «Ой, на меня энергетического спрута по ночам напускают, мне приходится спать в энергетических зеркалах, без защиты из дома теперь не выхожу, надеваю на себя энергетический колпак» — жалуется моя новоявленная «коллега». Я всегда говорю в таких случаях: «Если кто тебя и хотел бы прибить из профи, так ты бы тут не сидела и главное, ну кому ты нужна, что бы тебя убить, надо много сил и времени потратить».

Вот это и есть те самые первые грабли, на которые наступают новички. Их жизнь становится кошмаром. И нигде нет им покоя, везде их окружают астральные иллюзии, которые для них стали реальностью. Окружающие их люди, перестают для них быть просто людьми. Все они скрытые колдуны и маги. Недавно я слышала разговор двух молодых людей, парень говорил девушке, что его сестра притащила домой лярв, и что они с отцом, ее чистили. Надо было видеть лицо девушки, которой это рассказывали. Но молодой человек, он герой, всех лярв прогнал. Самое страшное, это уверенность в своей значимости и правоте супергероя. Люди считают себя самими, самими. И забывают, что еще так недавно они и не помышляли ни о какой магии. Вот тут-то и наступают на грабли № 2. О таких говорят: «Сила есть — ума не надо». Наверное, самое страшное, тут заключается в том, что они с полной уверенностью в своих силах начинают помогать людям. Ох, какие страшные последствия мне приходилось разбирать после таких работ. Сколько искалеченных судеб стоит за каждым таким магом. Но признавать новоявленные миссии этого не хотят. Самые страшные грабли, у нас под № 3. В общем, не плохие люди, получив магические возможности, вдруг, понимают, что имеют право карать и миловать окружающих их людей. Им так астрал подсказывает поступать. Остановить такого мага практически невозможно, он будет находить аргументы своей правоты и значимости, В этом проглядываются происки астрала, а если говорить проще, нижнего астрала, где обитают inferнальные сущности, т.е черти. В итоге человек становится неадекватен. Он тиранит окружающих и очень скоро остается в одиночестве.

В заключении, я хочу дать вам один единственный совет. Для меня существует правило, которое я неукоснительно выполняю. Это прагматичность в магии. Ясновидение и магия — это моя профессия. Все чудеса только на работе. Дома я обычный человек. Моя дочь с детства практически никогда не слышала от меня никаких магических разговоров. Мы в семье живем обычной человеческой жизнью.

Урок 29. Бессознательная работа души

В обычной жизни большой процент наших поступков совершается бессознательно. Мы ходим, совершенно не задумываясь, как мы это делаем, или водитель автомобиля многие вещи делает на автомате. Где нужно он тормозит, а где нужно прибавляет скорость. Работает в этом случае наше подсознание. Это она руководит нашими действиями. Когда связь подсознания с сознанием нарушается, с человеком начинают происходить неприятности. Кстати, многие негативные воздействия, основываются именно на этом. Жертва часто падает, стано-

вится «невнимательной» на проезжей части. Наливая кипяток в чашку, «случайно» льет себе на руку.

В работе ясновидящего тоже есть приемы, которые ясновидец совершает бессознательно. Метод бессознательного ясновидения осваивается учеником только после года тренировок. Но первый результат, можно увидеть и после месячной тренировки. Каких-то особых тренингов, что бы освоить этот метод, не требуется. Просто нужен навык работы. Я постараюсь описать, как происходит процесс бессознательного ясновидения. Вы наверняка слышали поговорку: «Пьяному море по колено». Очень часто бывает, что человек в состоянии полной «отключки» каким-то чудом избегает серьезных травм и неприятностей. У многих людей включается механизм защиты, и на полную мощность начинает работать подсознание и совершенно ничего не соображающий гражданин, прямиком топает домой. Для работы по такой методике, ясновидящему требуется искусственно ввести себя в состояние измененного сознания. Помогут тут любые медитации, но мне трудно себе даже представить, что, ведя прием, профессиональный парапсихолог будет медитировать. Не те условия. Поэтому надо привыкать обходиться без этого. Надо просто расслабиться и попросить свою душу и подсознание оказать вам помощь. Очень важно правильно поставить задачу, а затем не сопротивляться своим собственным действиям, если они не противоречат норме. Я всегда начинаю свой прием пациента с бессознательного ясновидения. Это самый простой способ входа в информационную ячейку. Информационно зацепившись, размотать всё остальное намного легче. В этом случае, поставив задачу, надо ждать, в каком виде она придет. Это может быть ярко вспыхнувшая картинка, или мысль, всякий раз по-разному. У меня лет пятнадцать назад был случай. Заходит ко мне в кабинет девица, вся в мехах и побрякушках, взгляд довольно наглый, но особым умом не светится. Не самый приятный клиент. Работала я тогда в коммерческом салоне, и отказаться от работы мне было проблематично. Меня не понял бы хозяин заведения. Поэтому, я вошла в измененное состояние, расслабилась и совершенно неожиданно для себя сказала девушке, что пришла она не за помощью, а поиздеваться. Что попросили ее об этом маги из соседнего салона, зная мою чувствительность. Чтобы я не сказала клиентке, даже если бы это была чистейшая правда, она бы в ответ всё отрицала и говорила мне, что я не ясновидящая. Девица расплакалась, извинилась и ушла. Больше попыток психологических атак ни на физическом, ни на магическом уровнях, не было. И описала я этот случай для того, чтобы дать вам представление о том, что человек способен при правильно установке совершать бессознательные действия, приводящие его к успеху. Иногда спонтанное решение зайти в гости к другу, может изменить судьбу. Зашел, а у него уже гости, его невеста зашла проведать жениха ни одна, а с подружкой. Случайная встреча и знакомство с подружкой невесты хозяина, круто меняет жизнь.

Золотая нить вероятности — это не масса магических программ, способствующих счастливой жизни, это как раз способность человека принимать бессознательно правильные решения и совершать нужные действия. Вот это нам и надо развивать. Работайте с выше описанной методикой, укрепляйте связи души с сознанием и подсознанием, доводите всё до автоматизма. Этой войдет в привычку, и вы заметите, как меняется ваша собственная жизнь. Как поступить правильно, нам подскажет подсознание и наша душа.

В заключение урока, поделюсь одной простой, но действенной **методикой, которая поможет наладить связь с подсознанием**, которое в свою очередь, поможет вам действовать бессознательно только в рамках золотой нити вероятности. Нам надо визуализировать некоторые процессы. Представим, что душа, находится у нас в области солнечного сплетения, рядом с сердцем — недаром есть выражение: «Как сердце подскажет». Выглядит она как энергетический сгусток, а вот цвет, определяется в зависимости от состояния души. В свою очередь, душа связывает наш мозг и подсознание. Если связь налажена, то от души идет тоненький энергетический шнур к мозгу, а другой, такой же шнур, идет к подсознанию, которое мы тоже визуализируем, представив его в виде энергетического облака, находящегося в районе позвоночника, чуть ниже шеи, помните выражение: «Спинным мозгом чую». Ваша задача представить золотистый шнур, который связывает подсознание с душой, а душу с моз-

гом. Есть негативные программы, которые разрывают связь души с подсознанием. Мало того, создается программа, которая дает ложные команды душе, а душа, в свою очередь переправляет это мозгу. Поэтому, когда вы начнете работать сами, всегда надо проверять, а нет ли у пациента ложного подсознания. Многие парапсихологи даже понятия не имеют о таком явлении. Они все порчи снимают, примитивно понимая сложнейшие процессы тонкого мира. Поставить такую негативную программу не трудно, и делается это с помощью веками наработанных ритуалов. Снять такое может только ясновидящий. И мне хочется, что бы как можно больше людей освоили эти методики и перестали при снятии негативных программ катать по голове пациента яйца и жарить воск.

Урок 30. Что такое шумный дух

Область психологических исследований, изучающая такие формы чувствительности, которые не объяснимы с точки зрения деятельности органов чувств (телепатия, телекинез и т. п.) называется парапсихологией. Так говорит толковый словарь. В моем понимании не существует ничего сверхъестественного, есть то, чего мы не можем понять и объяснить.

За 20 лет практики я сталкивалась со многими явлениями, которые всё же можно была объяснить с точки зрения здравого смысла. В начале 90-х была вспышка аномальных явлений, в том числе и полтергейста. Я бы хотела отметить, что явление это имеет несколько происхождений.

1-й тип. Это происходит в доме, где есть психически не уравновешенные люди, поддающиеся зомбированию, или как еще таких людей называют — одержимые бесом. В какой-то момент они начинают исполнять роль полтергейста, разумеется, неосознанно. Это они поджигают, льют воду и т. д. В таких случаях идет работа на мозг не только носителя, но и окружающих его людей. Люди не видят, или вернее, не воспринимают адекватно происходящее рядом с ними. Замечено, что есть люди, в присутствии которых ничего не происходило. Люди это были психически уравновешенны и адекватны, проще говоря, не гипнабельны. Остается понять, кто же оказывает такое воздействие на окружающих. Его называют поразному, мы назовем — бесом. Устранить такой полтергейст может только экзорцист.

2-й тип. Такой полтергейст не наносит физического ущерба. Он проявляется в виде шумов, стуков, неприятных ощущений «жути» у находящихся в зоне действия людей. Это неприкаянные души умерших людей, их раньше называли привидениями. Душа после смерти не всегда способна покинуть землю. Бывает, что срок ее существования на земле был прерван насильственной смертью. Правда, не все души убитых и самоубийц остаются на земле. Тут есть загадка, ответ на которую мне не до конца понятен. Видимо, зависит от многих обстоятельств, удастся такой душе уйти или нет. Очень важно соблюсти ритуалы погребения, важно и возмездие виновнику смерти, причин может быть множество. Всё это наши предки знали, и во многих традициях это присутствует, как у народов Кавказа кровная месть. Конечно, это в не цивилизованном обществе кровная месть, в современном обществе есть суд. Что бы остановить этот тип полтергейста, важно понять, почему эта душа не ушла и постараться устранить причину.

3-й тип. Аномальные зоны. Аномальные зоны — это места, связанные с иными мирами, в том числе и с миром духов. И такие места лучше обходить стороной.

4-й тип. Есть разновидность порчи на жилье. Магом, с помощью заклинаний призывается нечистый дух, который и вредит конкретным людям. Проявляется это чаще всего в мелких неприятностях в доме. Горит проводка, пропадают вещи, портятся продукты. Ломается все, что может сломаться. Обостряются хронические заболевания у обитателей этого жилища. Психическое состояние людей то же оставляет желать лучшего. В таком доме бывает очень дискомфортно. Устраняется это легко, если знать причину.

Урок 31. Простые способы энергетической очистки помещения

Старый, добрый способ, которым мы привыкли пользоваться при энергетической очистке помещений, способ, связанный со свечой, не так уж и прост. Свеча тут играет второстепенное значение и является хорошим подспорьем в концентрации наших мыслей для создания мыслеформ, способных справиться с негативом. Поэтому, всегда надо помнить, что не свеча, на самом деле чистит помещение, а мы сами.

Конечно, от нас это требует определенной концентрации сознания. Ну, и конечно, нам потребуется для создания мыслеформ, наше воображение. Теперь, приведу одну из практик. Для этого нужна горящая свеча, которая будет нам служить как мусоросжигатель негативной энергетики. Теперь, надо мысленно собрать в помещении весь негатив в один ком и сжечь его в пламени свечи. Есть и другой способ, им можно очищать не только помещение, но и убирать негатив, если он не связан с осознанным колдовством, с человека. Для этого, берется в руку горящая свеча, затем, мысленно создается каналчик, связанный со свечой и уходящий в низ, в землю. Далее надо «обжигать» на пламени негативы и отправлять вниз по каналу. Таким образом, довольно часто экстрасенсы убирают различные негативы. Только не стоит обольщаться, что подобным образом уйдет и порча. Дело всё в том, что любое колдовство имеет источник, первопричину, а загрязненное поле человека, это лишь следствие. Поэтому, сгоревший негатив, даст только кратковременное облегчение и быстро восполниться. Источник порчи всегда работает в информационном поле, искажая реальность, воздействуя на психическое и физическое здоровье человека. Мне жаль, что многие парапсихологи не решают проблему до конца. Пациенту после такой работы становится лучше, но потом всё возобновляется с новой силой.

Есть еще один способ, энергетической очистки помещения с помощью воды. Вода универсальна и очень восприимчива к мыслеформам. Поэтому, достаточно взять емкость с водой и представить себе, что вода соединяется с каналом, идущим в низ, в землю к самому ядру, к плазме, где все негативы, которые теперь будет притягивать и транспортировать вода, сгорят в аду.

После проведенной очистки, и я уже об этом много раз говорила, помещение надо заполнить, или как говорят иногда, зарядить положительной энергетикой. Тогда вашим недругам, будет, не комфортно у вас находится. Любая дурная мысль, возвратиться к хозяину.

Есть простейшая техника. Всё живое на земле не может существовать без солнечной энергии. Первое, что надо сделать, это мысленно облучить помещение ультрафиолетом. Все видели такие лампы? Вот, и мысленно, возьмите ультрафиолетовую лампу и продезинфицируйте помещение. Затем заполните помещение солнечной праной, этакой золотистой энергией. Для постоянного пополнения этой энергии, создайте с помощью мысли, канал над жильем, уходящий вверх, к солнцу. Подобные действия, можно проводить и дистанционно, просто представив себе помещение, или человека, который нуждается в вашей помощи.

В заключении, хочу сказать, что любая позитивная энергия, может быть окрашена любовью. Бывает очень неплохо, когда мы работаем с помещением наших детей, вместе с праной привнести в жилище частичку своей любви, которая будет защищать ребенка. Делается это просто, в момент создания мыслеформы, которая призвана заполнить помещение солнечной энергии жизни, постарайтесь ощущать любовь, выплескивая ее вместе с жизненной энергией. Критерием оценки вашей работы, будут служить ваши приятные ощущения или ощущения ваших близких.

Энергетика вашего дома

Многие века любимым делом и развлечением для большинства мужчин была охота, а уж разговоры и рассказы о ней, обсуждение трофеев и обстоятельств, вызывают интерес в любой компании. Однако для некоторых охотников этого недостаточно и они украшают свои жилища чучелами добытых животных, с гордостью демонстрируя их домочадцам и гостям как свидетельства подлинной доблести. Действительно у таких энтузиастов можно, иной раз, встретить роскошные коллекции, достойные музея, но предназначенные только для ублаже-

ния собственного тщеславия владельца, а отнюдь не для научных целей. Слаб человек в гордыне своей и его можно было бы даже простить за это, да вот незадача слишком много вреда своим близким наносит такой любитель «живой» природы.

Приведу два примера из своей практики... В одной молодой семье родился долгожданный ребёнок, все были счастливы, и заботливый отец решил украсить квартиру охотничьими трофеями для забавы и в назидание потомству. Через некоторое время дитё, до этого вполне крепкое, начало болеть, болеть постоянно, то простудными, то кишечными заболеваниями, причём в каких-то тягучих, плохо поддающихся лечению формах... Изучив ситуацию на основании, я порекомендовала убрать из дома все чучела. Вскоре наступило улучшение, а месяца через три родители уже не могли нарадоваться состоянием здоровья ребёнка.

Однажды ко мне обратилась женщина средних лет с просьбой разобраться в причинах её одиночества. Оказалось, что четверть века назад её отец, заядлый охотник, увлёкся сбором опять же охотничьих трофеев в своей квартире. В результате за два года этот крепкий до того мужчина вышел на пенсию по состоянию здоровья, а его жена до того полностью здоровая до конца дней своих мучилась болями в суставах, пострадали также и обе их дочери. У старшей, довольно скоро начались проблемы с иммунной системой и спустя восемь лет она скончалась в онкологическом центре, а младшая, та что пришла на приём, страдала заболеваниями щитовидной железы и нервными расстройствами, а кроме того не смогла устроить свою личную жизнь, хотя казалось обладала всеми необходимыми качествами. После ликвидации отцовского зоологического музея дела у женщины пошли на поправку, заметно улучшилось здоровье, а спустя год она вышла замуж и сейчас растит замечательного мальчишку.

Подобных случаев встречается предостаточно и, что характерно, практически всегда страдают дети как наименее защищённые. В чём же причины этого с точки зрения парапсихологии или энергоинформационного обмена? Прежде всего, это то, что любая наша мысль и уж тем более действие материальны, и способны оказывать воздействия, часто не предсказуемые, на наших близких, которые неожиданно начинают расплачиваться за нас. Вот и здесь убийство животных, продиктованное не жизненной необходимостью, а тщеславием, изготовление из их останков предметов домашнего интерьера несёт в себе большой заряд негативной информации калечащей всех и вся. Присмотритесь вокруг себя, вспомните о своих знакомых хранящих в домах чучела и им подобные вещи, и вы сами обнаружите массу примеров казалось бы необъяснимых происшествий, событий и болезней. Будьте осторожны и старайтесь не причинять ни кому лишней боли.

Поведение и психическое состояние наших детей, да и нас самих, в значительной степени определяется жилищными условиями. Любая хозяйка, время от времени, проводит тщательную уборку своей квартиры, освобождаясь от накопившихся мусора и пыли. Аналогично она поступает, вселяясь в новое жильё.

Но ведь наши дома это не просто физические помещения, а места где мы живём, любим, растим детей, мучаемся, радуемся, ругаемся, работаем, ненавидим и даже умираем.

Поэтому в каждой квартире складывается своё психоэнергетическое поле, требующее внимания

Урок 32. Простейшие способы биоэнергетической очистки и защиты человека. Лечение сглаза

В наше время среди начинающих экстрасенсов бытует мнение, что если у тебя с кем-либо возник конфликт, то самое правильное, что бы нейтрализовать негативную энергетику, исходящую от врага, врагу надо пожелать «всех благ». Все, дескать, вернется недоброжелателю. Забывают наши маги, что тут не слово главное. Изначально, в таких программах закладывалась любовь к ближнему. Любовью можно остановить зло. А в таких пожеланиях «всех благ», разве много любви? Нет, конечно! Желает человек недоброжелателю на словах хорошее, а мысли только об одном: «нейтрализовать и наказать». И получается, что вы сами ста-

новитесь черными магами, наносящими порчу непонравившимся вам, окружающим людям, то же может произойти и с вами, вам могут пожелать таких «благ». Первое, что надо запомнить и усвоить — это то, что работает не наше слово, а намерение и смысл, который мы вкладываем. Если говорить о концепции такой любви, то идея ненова и идет от замечательного русского писателя Льва Николаевича Толстого, который проповедовал **непротивление злу насилием**. Писатель считал, что жизнь человека наполняется смыслом в той мере, в какой он подчиняет ее исполнению воли бога, а воля бога дана нам как закон любви, противостоящий закону насилия. Если перевести это на понятный язык, то смысл тут простой, дескать, к тебе со злом, а ты на зло, отвечай добром, как положено, по христианским традициям. Только эти люди отвечали не внешне добрыми словами, а искренне желали всем людям добра. Начинаящим экстрасенсам надо запомнить, чем меньше мы сами наносим ударов окружающим, тем сильнее наша данная нам Высшими силами. Зло можно остановить только искренней любовью, если вы не можете себя принудить действительно полюбить недоброжелателя, то лучше применять биоэнергетические методы защиты, о которых мы еще будем говорить на наших уроках.

Сейчас мне очень хочется поговорить о самом доступном и надежном способе биоэнергетической очистки человека. Способ очень простой и требует минимальных биоэнергетических навыков, но очень большой любви к ближнему. Представьте, что человек находится в энергетическом коконе, который заполнен энергией, энергия может быть темной, как пыль и грязь, а может быть светлой и золотистой. Всё темное — это накопленный негатив, а золотистое — это жизненная сила. Если вы видите, что у человека в его энергетическом коконе присутствуют темные пятна, ему достаточно от души пожелать добра и света и мысленно направить луч, исходящий из области вашего солнечного сплетения. Пусть свет от этого луча, очистит от грязи энергетический кокон. Таким образом, хорошо проводить предварительную диагностику пациента. Если в коконе преобладают серые тона, то человеку плохо. Задача целителя, дать пациенту духовную силу и свое душевное тепло. Поэтому, механически позолотить кокон невозможно, ваша задача принять проблемы пациента и посострадать человеку. За многие годы своей работы, я пришла к выводу, что относиться к пациентам, надо как к своим детям. Они ведь разные бывают, иногда хорошие, а иногда и не очень. Но мы детей любим разными. Если вам человек категорически не приятен — то не беритесь за него! Сейчас вернемся к нашему кокону. Помимо цвета, на коконе могут быть всевозможные пробоины. Обидели человека, нанесли удар по психике, появилась пробоина. Уходит через нее жизненная сила. Такие пробоины возникают и в результате стрессов, и в результате мысленных недобрых пожеланий. В народе это зовется сглазом. Я бы назвала это душевными ранами. Такие раны лечат душевным теплом, по тому же принципу, что и очищение биоэнергетического кокона. Тут то же важен душевный настрой целителя. Направьте свой луч на пробоину. Мысленно, лечите эти раны. Вы увидите, как быстро они затянутся. Когда вы увидите, что пробоины закрылись, ваша задача мысленно стереть энергетические шары-программы, которые и разбили энергетический кокон. Вы наверняка видели, как целители ходят со свечой вокруг пациента. Так вот, они сжигают эти самые негативные программы. Только жаль, что люди делают это бездумно, иногда просто копируя внешне, действия профессионалов. Я начала свой урок с неискренних пожеланий, которые якобы защищают вас от энергетических ударов. На самом деле, они сами являются сглазом и больно бьют жертву. Теперь представьте, что невольная жертва прошла курс энергетической очистки, и программа-посыл «всех благ», который на самом деле несла пожелание обратное сказанному, была нивелирована. Как вы думаете, куда вернется программа?

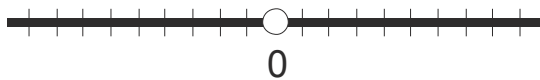
Урок 33. Работа с судьбой. Внутриутробный период

Наша судьба, как я уже говорила, состоит из трех частей. Это наше прошлое, настоящее и будущее. У прошлого и настоящего одна нить вероятности, а вот у будущего вариантов много

и видятся они мне как разноцветные нити. Самую благоприятную вероятность, я вижу как нить золотистого цвета, а самую не благоприятную, как нить, окрашенную в черный цвет. А если судьба сформировалась не до конца, то нить будет почти прозрачной с примесями определенного цвета. Конечно, это мое личное восприятие, помогающее мне в работе. А как еще увидишь, то, что не имеет определенного образа, а увидеть и проработать это мне нужно.

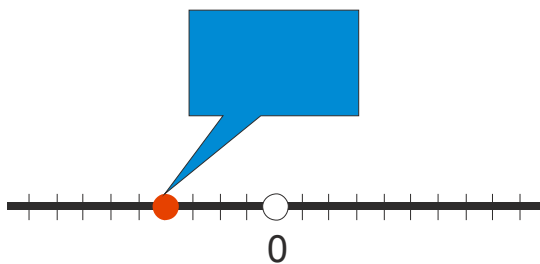
Начинается диагностика судьбы всегда с момента зачатия человека. Ребенок еще не родился, а уже начинают формироваться нити вероятности его судьбы. Где-то к двенадцати неделям беременности, у ребенка уже есть судьба. Конечно это только несколько нитей вероятности развития событий. До самого рождения идет формирование судьбы и есть серьезная опасность негативного влияния на этот процесс со стороны окружающих людей. У матери и ребенка единый канал с Высшей силой, он открыт, а значит, подвержен всевозможным непреднамеренным негативным программам, которые мы еще называем сглазом. Только программы эти устанавливаются не на биоэнергетическое тело человека, а на еще не сформированную судьбу ребенка, калеча нити вероятности. Сильно действуют на будущее ребенка и ссоры близких ему людей. У многих экстрасенсов, есть правило, не работать с беременными женщинами. Я считаю, что это правильно. Нужно иметь большой опыт и сильное ясновидение, что бы не навредить, а помочь матери и ребенку. Иногда такая помощь, может спасти судьбу не родившегося малыша, если вовремя убрать все энергетические пробой-узлы с нити вероятности судьбы будущего ребенка. Многие считают, что мать и дитя находятся под защитой Высших сил. Да, защита такая существует, но только от инфернального мира, от чертей, да порчи, а от злобы и зависти человеческой защиты нет.

Теперь непосредственно о диагностике. Мы уже говорили на прошлых уроках, что судьбу, а вернее нить вероятности можно представить как метр: 1 см — это год жизни. Ноль это у нас рождение, а если взять минус один, то это месяц до рождения, минус два, будет два месяца до рождения и т. д. Время до рождения очень важный период, но мы при работе с судьбой его упускаем.



Наложите нить вероятности, образовавшуюся во внутриутробный период пациента на шкалу жизни и посмотрите, где в момент энергетических ударов обрывалась нить, и образовывались узлы. Четко, по шкале определите, когда это произошло. Дальше, любым вам доступным способом, надо выйти на инфополе и посмотреть, при каких обстоятельствах, и как это происходило. Ну, к примеру, свекровь проклинает беременную сноху. Или будущий отец не желает признавать ребенка. А может, соседка по коммунальной квартире предвкушает пеленки на общественной кухне. Технически ретроскопия производится путем вхождения в точку (деление на шкале).

Мысленно раскройте точку, как бы заглянув в замочную скважину. Но не забудьте дать установку, что вы хотите увидеть.



Очень уместно дать вам сегодня **тренинг**, который как раз и учит работать через точку. Для этого вам понадобится листок белой глянцевой бумаги с черным кругом, размером с копейку и нарисованные на отдельных листках цифры от нуля до девяти. Ваша задача, не глядя

выбрать листок с цифрой и подложить его под нарисованную точку-круг, затем сосредоточиться, предварительно поставив задачу (чего вы хотите увидеть) и пристально в течение нескольких минут, не отрываясь смотреть на точку. Мысленно старайтесь глазами войти в точку, представьте, что за точкой есть труба или тоннель, в конце которого вы должны увидеть ответ на ваш вопрос. Тренинг можно усложнять до бесконечности. К примеру, купив детское лото с картинками. Сидите и рассматривайте картинки. Подойдут и игральные карты, можно таким образом рассматривать масти. Через точку очень хорошо рассматривать события прошлого. Точка — это ключ. Таким ключом может быть и старая вещь, через нее можно посмотреть на давно умершего владельца. Главное задачу поставить правильно!

Урок 34. Влияние негативных программ на судьбу

Магическая реклама пестрит предложениями быстро изменить вашу судьбу и навсегда приворожить любимого человека. Сегодняшний урок я хочу посвятить описанию тех процессов, которые при этом происходят. Чаще всего приходится помогать людям, которые сами и заказали такое изменение.

Наша судьба, повторяюсь в третий раз, состоит из трех частей. Это наше прошлое, настоящее и будущее. У прошлого и настоящего одна нить вероятности, а вот у будущего вариантов много и видятся они мне как разноцветные нити. Самую благоприятную вероятность, я вижу как нить золотистого цвета, а самую не благоприятную, как нить, окрашенную в чёрный цвет. А если судьба сформировалась не до конца, то нить будет почти прозрачной с примесями определенного цвета.

При пожизненных приворотях, берется та нить вероятности будущего, которая наиболее вероятна при данных обстоятельствах, не золотая нить, а та, что сформирована самим человеком. И в девяноста пяти процентах случаев, она одна из худших. К примеру, девушка очень любит парня, а он ее нет. И к гадалке ходить не надо, ситуация тупиковая. Что делает маг, он искусственным путем сращивает две нити вероятности, девушки и парня, делает он это с помощью магии, устанавливая насильственную программу. На момент ритуала у этих двух есть выбор пути, теперь вся жизнь будет сведена только к насильственной совместной жизни. Эти нити вероятности созданы искусственно, магическим путем и в них не заложено больше ничего. Значит, жизнь этих людей будет состоять из борьбы за существование в нашем мире. Подарков от судьбы не будет. Ни удачной работы, полученной случайно. Ни просто удачи. Ни квартиры, которую вдруг, решили подарить родственники. Всего на свете эти люди будут добиваться своим тяжелым трудом. Нить вероятности таких людей почти прозрачна и имеет грязно-серый цвет, судьба прописывается на краткосрочный период. Как вы поняли, диагностировать любое магическое вмешательство, надо по двум параметрам. Первое, серо-прозрачная нить вероятности говорит об отсутствии судьбы, второе, это поле человека, там мы видим отметины (об этом мы еще будем говорить на следующих уроках). Восстановить судьбу нелегко, но возможно, хотя потери все едино неизбежны.

Алгоритм работы тут такой:

1. Нам надо представить судьбу пациента в виде линейки-шкалы времени.
2. У пациента надо узнать его возраст и наложить его на шкалу.
3. Найти в прошлом дату, когда произошло магическое вмешательство (пусть загорится на шкале нужная цифра), далее надо войти в точку, мысленно ее раскрыв (тренинг урока 33) и посмотреть ситуацию, разобрав возникшие там морально-этические проблемы.
4. Снять программу с энергополя человека.
5. Самое сложное, но самое важное, это вернуть пациента на жизненный путь (нить вероятности), предназначенный ему Богом. Для этого надо человека мысленно поставить в ту точку жизни, где произошел сбой, сразу восстановятся нереализованные нити вероятности. Больше ничего в течение года делать не требуется. Судьба сама восстановится, появятся новые связи и только тогда, человека можно поставить на *золотую нить вероятности*.

Вы заметили, что все программы на удачу, которые ставят наши колдуны, имеют срок действия. А дальше всё рушится и человек бежит обратно за помощью. Многие объясняют это тем, что корыстные колдуны, привязывают к себе клиентов. На самом деле это не так. Кончается магическая программа, рушится у человека судьба, вот он и бежит вынужденно спасаться к тому же колдуну. Это своего рода наркотическая зависимость, от которой нет спасения. А с удачей, еще хуже получается, выбирает человек всю свою удачу, что была ему предназначена судьбой и умирает. Или, выход тут один, взять удачу у соседа, что в бизнесе не такая уж и редкость. А это уже вынужденная, но порча.



На этом уроке я хочу предложить вам **тренинг**, который напрямую связан с судьбой. Вечерком, в полумраке уединитесь в отдельную комнату. Представьте себе свою прошедшую жизнь в виде шкалы. Начните с прошлого, привязывайте события к временной шкале. Вспоминайте, когда какое событие происходило. Затем представьте себе шкалу и наугад выберите цифру, ну, к примеру, 20. Войдите в эту дату и посмотрите, что у вас происходило в тот год. Чем больше вы вспомните, и привяжите к шкале, тем лучше. При такой подпитке прошлого, ваше будущее начнет формироваться по самому лучшему и энергетически сильному варианту, который мы называем золотой нитью реальности.

Урок 35. Снятие программ кодирования и ясновидение через одержание

Многие мгновенные методики раскрытия ясновидения основываются на кодировании, которое в свою очередь приводит к одержанию. Сегодня мы поучимся диагностировать кодировки.

В начале надо разобраться, а что же это такое? Кодировщик вводит в мозг кодируемого информационный код, куда закладывается нужная программа. Это не всегда плохо, для наркоманов и алкоголиков — это спасение! Но есть программы, которые преследуют совершенно иные цели. Таким образом, человека легко принудить к действиям, которые он совершать не желает. Один знакомый экстрасенс недавно мне заявил, что не подвержен никакому кодированию. Я очень легко доказала ему, что это не так. Я провела работу с помощью эмоционального и логического убеждения, и моя программа встала достаточно быстро. Нет людей, которых нельзя было бы при желании закодировать. Просто степень внушаемости у людей разная. Причем кодировать можно одновременно огромное количество людей, если предварительно, разбить свою работу на несколько частей, для разных категорий по внушаемости. Причем кодировать легко людей, которые только что побывали в трансе. На этом основаны все школы сверхспособностей. Ученики приглашаются на скоротечные тренинги, где им обещают раскрыть способности. Это могут быть способности к искусствам, музыке или рисованию. Так изучают языки и многое, многое другое, в том числе раскрывают и ясновидение. Эффективность подобных методов очень высокая. Только вот, кодирование, это чужеродное вмешательство в психические процессы человека. Это насилие над душой и подсознанием. Всё надо нарабатывать своим трудом и никак иначе. В полевых структурах человека, кодировки смотрятся как порча или приворот. У меня был пациент, с подозрениями на порчу, а оказалось, что человек закодировался от курения. Курить он бросил, а вот здоровье его сильно пострадало. И физическое и психическое состояние заметно ухудшились после кодирования. Сейчас я опишу технику раскрытия ясновидения с помощью кодирования. Учеников вводят в транс с помощью медитации или погружают в измененное сознание с помощью гипнотических практик. В момент полного расслабления и транса, в мозг вводится нужная

программа, которая насильственным путем заставляет мозг усиленно работать в нужном направлении. Таким образом, человеку можно за один сеанс раскрыть ясновидение. Всё это падает на совершенно неподготовленный мозг. Что касается ясновидения, то для того чтобы такая программа заработала, а ясновидение — это получение информации, то новоявленному ясновидцу, требуется нечто, что могло бы эту информацию для него добывать. А поскольку такие ясновидящие попадают в нижний астрал, где обитают inferнальные сущности, эти сущности крепко вживаются в свою жертву. Я не буду повторяться, что кончается это психиатрической клиникой, и эзотерическим диагнозом «одержание». Такие ясновидцы, в начале карьеры дают потрясающие результаты, но чем дальше, тем больше будет сбоев и дезинформации со стороны сущности. Характерно, что на приеме у одержимого ясновидца, люди получают много достоверной информации, которая их убеждает, что попали они к настоящему мастеру, только информация эта им не нужна. А когда дело доходит до реальной и нужной информации, которую нельзя проверить, тут начинается дезинформация. Вред сущность наносит пациенту огромный.

Любую свою диагностику, я начинаю с головы пациента. Отдельно просматриваю мозг. Кодировки смотрятся как энергоинформационные шары, которые находятся в мозгу жертвы. Цвета таких шаров, могут быть разные, в зависимости от программ, вложенных в них. Что бы убрать такой шар, мы используем методику, которую я описывала на предыдущих уроках (урок 34). Это работа с временной шкалой. Установите по временной шкале, когда была установлена программа. Затем запросите мыслеобраз — символ этой программы. К примеру, если это кодировка от алкоголя, то могут показать бутылку водки. Если это приворот, то можно увидеть сердце, пронзенное стрелой и т. д. Каждому ясновидцу покажут свое. Всё зависит от вашего ассоциативного ряда. Не возбраняются и другие методы снятия информации. Как кому проще. Только когда вам будет понятно, что за программа была установлена, тогда можно ее убрать. Убирается она в два этапа. Первый этап, это стирание информации заложенной в шаре. Во все энергоинформационные шары, закладывается программа. Если такой шар находится в мозгу пациента, то примитивно вынуть его нельзя. Вначале стирается информация, которая введена в мозг и оказывает свое действие. Убирать в первую очередь, надо это воздействие. Смотреться оно как спрут, который своими щупальцами захватывает определенную зону мозга. Вот этого спрута, по частям и надо мысленно уничтожить. Затем мысленно вынуть энергоинформационный шар и тоже уничтожить.

Наверняка многим уже пришла мысль, что кодирование очень похоже на зомбирование. Так оно и есть, только подобные кодировки являются легкой и начальной стадией зомбирования.

Урок 36. Информационное воздействие с помощью мысли

Может это и не хорошо, но я с пренебрежением смотрю на работу магов, которые все свои действия основывают на ритуалах и заговорах, заученных наизусть. У них всё происходит топорно и без понимания процессов, происходящих вокруг них. На самом деле работает наша четко сформулированная мысль. В тех заговорах, которые так любимы магами, тоже есть смысл, но он до конца не понятен магу — ритуальщику. Я всегда задаюсь вопросом: «А что, своих мозгов не хватает, что бы поставить задачу перед Высшей силой, что попугаем работать легче?». Особенно мне нравится, когда маг — горожанин, в своих заговорах всё норовит в чистое поле по утрам прогуляться. Вряд ли его заговор сработает так, как надо, ведь в поле он так и не вышел, а это действие если произнесено, то должно быть выполнено.

Я уже говорила, что воздействовать с помощью мысли можно непосредственно на человека, а можно опосредованно, через предмет. Характер воздействий, если говорить условно может быть направлен «во зло» или «на добро». Ясновидящий с помощью мысли может разрушить биополе человека, а может и провести коррекцию того же биополя. Мои коллеги, часто заряжают воду, под конкретную проблему пациента. Но, есть маги, которые через загово-

ренную воду, наносят порчу. Мы, на прошлых уроках уже учились мысленно снимать негативы. Есть программы, где надо не только снимать проблемы, но и еще правильно формулируя, ставить задачу перед Высшей силой. Это касается периода восстановления, после снятия любой негативной программы. К примеру, сняли мы порчу, но последствия на физическом плане у человека серьезные. Это и искалеченная судьба, и человеку надо встать на нормальный жизненный путь, и восстановить нити вероятности. Это еще и подорванное здоровье. Восстановление утраченного под силу только Высшей силе, а ее о помощи, надо попросить. Хороший парапсихолог это в обращении к Высшей силе обязательно делает. Он ставит конкретные задачи. Это тоже своего рода заговор или молитва, но она совершается не бездумно, а с большим смыслом. И все, и пациент, и целитель, четко знают, чего хотят. Заметьте, это и есть воздействие мысли. Для того, что бы усилить работу мозга по воздействию на окружающих, его надо тренировать. В ясновидении, очень важно умение концентрироваться на одной задаче. Воздействие мыслью на метальном уровне видится мне, и не только мне, как работа мощного прожектора, луча исходящего из третьего глаза, хотя никакого третьего глаза в человеческом понимании и нет. Сканирование пациента, его информационной ячейки в инфополе, идет с помощью луча. И еще, для работы, я вхожу в свой энергетический поток, я уже говорила на прошлых занятиях о канале ясновидения (урок 6). Тогда работа протекает более успешно. Хотя ясновидящие, находящиеся рядом, ощущают давление и чувствуют себя не комфортно. Наша задача не просто включить свой канал, но еще и включиться в энергоинформационный канал пациента.

Сегодня наш **тренинг** будет посвящен вхождению в энергетический поток. Первая наша задача, вызвать в себе «Внутренний огонь». Это яркое сияние перед закрытыми глазами. Все когда-нибудь ударялись и у них «сыпались искры из глаз». Если сильно потереть глаза, то на какое-то мгновение, мы при закрытых веках видим яркие вспышки света. Вот такого эффекта нам надо добиться. Тренинг лучше проводить в темной комнате. Представьте, что вы вокруг своей головы крутите маленькое солнышко. Раскручивайте его всё сильнее и сильнее, крутите по часовой стрелке и против нее. При этом вам надо вращать солнышко закрытыми глазами. Вращайте солнышко хаотично и быстро. Тут свобода творчества, просто играйте, как вам нравится, только глаза напрягайте. Когда перед глазами всё засияет, поднимайте это сияние вверх, постарайтесь очистить им свой канал. Если это проделывать каждый день месяца два, то поток информации из информационного поля у вас усилится.

Урок 37. Внутренний диалог с подсознанием

Всё что я пишу в своей школе, это, безусловно, практические накопления за время моей работы в парапсихологии. Но с другой стороны, я нигде парапсихологии и ясновидению целенаправленно не училась. Почти все, за исключением обмена опытом с коллегами, знания, пришли мне в результате внутреннего диалога с подсознанием, куда и была заложена вся нужная информация моим Контактom. Теперь, по мере надобности и своего развития я беру нужную информацию из подсознания. Все люди, кроме не обученных говорить глухонемых, а значит мыслить словесно, мыслят, проговаривая про себя слова. Обратите внимание, что когда вы думаете, то у вас идут микро сокращения лицевых мышц, да и язык немного движется и вы, как бы слышите свой голос. Это ваш внутренний монолог с самим собой. Теперь попробуйте задать вопрос подсознанию и расслабиться, постараться выключить мышцы лица и язык. Теперь вам надо прислушаться к тому, что у вас твориться в голове. В начале, стоит задавать вопросы, на которые можно получить односложный ответ: «Да» или «нет». Со временем, общение с подсознанием можно усложнять. Главное, научиться распознавать свои мысли и ответы вашего подсознания. Только учтите, что ваше подсознание, стоит на уровне развития, который не превышает ваш, и имеет то же словарный запас. Поэтому вопросы не должны касаться тех сфер, которыми вы не владеете. Только химик может задать подсознанию вопрос о новой формуле бетона. Когда-то ученые пытались работать со мной. Рядом си-

дел химик и мы с ним с грехом пополам, используя мои очень скудные школьные знания в области химии, всё же сумели снять информацию и получили формулу сверх прочного бетона. Но оказалось, что у бетона есть один минус, вернее даже два. Наш бетон оказался очень дорогим и радиоактивным. Всё это произошло от некорректно поставленного вопроса. Итак, учтите, что вы получаете ответ, только на уровне ваших знаний. Я вам советую задавать подсознанию вопросы, которые вам важны на данный момент. Ни в коем случае нельзя подсознанию задавать праздных вопросов, нельзя его спрашивать о будущем, запомните, подсознание не гадалка! Нельзя задавать вопросы подсознанию, которые вас не касаются.

Когда вы четко наладите такую связь, будет не трудно заняться и самоисцелением. Подсознание, если к нему обратиться с просьбой о помощи, касающейся вашего здоровья, выполняет эти просьбы в том объеме, на который способно.

Если внутренний диалог с подсознанием у вас не получился, и вы не услышали ответа, то не огорчайтесь, это придет обязательно, если вы начнете выполнять те тренинги, о которых мы сейчас поговорим.

Тренинг первый заключается в том, что вы начинаете общение с подсознанием на уровне «Да» и «Нет» с помощью маятника или рамки. Возьмите маятник, расслабьте руку и всё тело и задайте вопрос подсознанию. Дайте установку подсознанию, как и при каких ответах, должен качаться маятник. Задавайте свой вопрос!

То же самое мы делаем с гадальными картами. Расслабляйтесь и вынимайте из колоды карт правильный ответ. Это у нас будет **вторым тренингом**.

А **третий тренинг** основывается на получении ответов с помощью астрального экрана (Урок 22. Астральный экран). Задавайте вопросы и получайте ответы в виде образов. Более подробно я хочу остановиться на четвертом тренинге — это подсознание и сон. В большинстве случаев наше подсознание дает нам подсказки через сны. Мы уже говорили с вами об этом на прошлых уроках. Ваша задача, в момент засыпания обратиться к подсознанию, и попросить ответ, на волнующий вас вопрос. Очень важно не просто задать вопрос, а до самого последнего момента бодрствования думать на волнующую вас тему. Надо заснуть с мыслью об интересующей проблеме. Тогда «обсуждение», продолжится и во сне. Только не забывайте, что сны, это отражение нашего внутреннего мира и вам могут показать состояние вашей души, а не тупо дать ответ. Скорее всего, ответ придет в иносказательной форме, на уровне чувств.

Урок 38. Поиск предметов

На этом уроке мы разберем тему, которая будоражит умы обывателей, почему-то считается, что найти спрятанный предмет в комнате, это вверх совершенства в экстрасенсорике. Хотя на самом деле, практикующие ясновидящие этим почти не занимаются. Это не требуется в работе. Это скорее относится у шоу. Но, тем не менее, для учеников это хороший тренинг по развитию своего ясновидения.

Как считывали информацию экстрасенсы, которые выступали с шоу программах? Мозг человека, который знает, где спрятан предмет, излучает импульсы, когда реагирует на происходящее. Ваша задача, с помощью ясновидения настроится на его мозг. Когда вы будите двигаться в правильном направлении, то в мозгу вы заметите вспышку, чем ярче вспышка, тем сильнее человек волнуется. Это своего рода детектор лжи. Тут надо правильно выбрать источник, чем человек эмоциональней, тем сильнее и ярче импульс.

Есть такое выражение: «На воре и шапка горит». Кстати, так действительно можно опознать виновного человека. Внешне, виновный будет сохранять спокойствие, но мозг его будет сиять, и мы это увидим, если захотим.

Второй способ поиска не требует присутствия людей. Но надо очень четко представлять себе то, что ищешь. Для этого надо снять всю возможную информацию о предмете. Важно суметь настроиться на инфополе и увидеть предмет мозгом, проще говоря, поймать мысле-

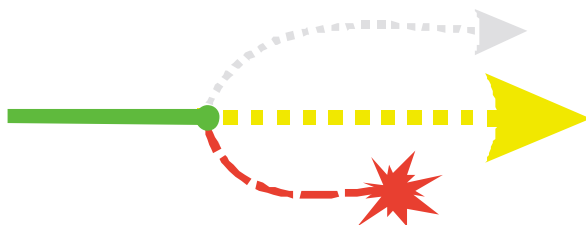
образ предмета. Если предмет вам хорошо знаком, его надо представить в мельчайших деталях. Особенно важно, если предмет серийного производства, найти его отличительные черты. Так ищут автомобили. По миру бегают много совершенно одинаковых машин. Но у каждой машины есть владелец. К примеру, в бардачке машины могут находиться разные предметы, сиденья иметь разные чехлы. Каждая машина имеет разные дефекты и царапины. Всё это надо определить с помощью ясновидения. Запросить в инфополе и создать мыслеобраз. Вам могут показать скол на бампере, туда попал небольшой камешек. Другого такого похожего скола на других машинах нет. После проделанной работы, держа образ в мозгу, вам надо выставить вперед руку и дать команду подсознанию, если рука идет в правильном направлении, то вы должны ощущать тепло. Вернитесь к уроку 37, там я описываю, как надо работать с подсознанием. Помните детскую игру, где прятали предмет, и кто-то из игроков его искал, а остальные кричали ему, если он шел правильно, то: «Тепло!!!» или «Горячо!!!». А если игрок шел не в нужную сторону, то кричали: «Холодно!!!». Так рукой ищут по карте. Подносят руку к карте, только чувствительность должна быть на кончиках пальцев, и с помощью ясночувствования определяют местонахождение потерявшегося предмета или человека.

Третий способ — это взятие направления по лучу. Встаньте на середину комнаты. Представьте себе в мозгу искомый предмет, вообразите, что от предмета, через ваш третий глаз выходит луч. Луч указывает туда, где спрятан предмет. То же самое и с картой, пусть луч направится в то место карты, где находится искомое.

Сегодняшний тренинг будет направлен на закрепление материала. Возьмите шесть карт, все они должны быть разные, ни чего не должно совпадать, только если масть. Далее выберите карту, создайте ее полноценный образ в мозгу. Затем карты перемешайте и попробуйте найти ее по принципу «тепло или холодно». То же повторите с лучом. Ну и хорошо бы, если кто-нибудь вам помог и «поизлучал» вам, где находится нужная карта.

Урок 39. Переломные моменты судьбы их влияние на формирование нитей вероятности

Ребенок родился, его судьба заняла свое место в информационном поле. И до семи лет, его информацию должен охранять Ангел-хранитель. Первые семь лет жизни самые насыщенные событиями и изменениями. Многие факторы могут негативно повлиять на формирование судьбы. С другой стороны, очень многое в судьбе еще можно исправить. Самая большая опасность, это отсутствие у малыша Хранителя. Бывает это по разным причинам и одна из них негативные программы, наложенные на родителей или близких ребенку людей по крови. Есть еще одна причина, по которой малыш оказывается без защиты. Это проклятия родственников, которые еще до рождения ребенка выказывали недовольство в связи с его появлением на свет. Что бы открыть хранителю доступ, эти программы надо снимать и обязательно прорабатывать проблемы, возникшие между родственниками.



У каждого человека, при рождении уже есть судьба, и некоторые моменты будущих событий уже прописаны. Но это только предпосылки, основанные на его способностях и стартовых условиях, данных ему при рождении. Есть только нити вероятности. Вы обратили внимание, что ваше детство длится по ощущением, очень долго, а в зрелые годы кажется, что время летит всё быстрее и быстрее. Детство действительно насыщено информационными

перестройками и формированием нитей вероятности судьбы. Причины многих проблем, возникших в жизни, находятся в первых семи годах жизни. Так же много переживаний в подростковой период, там, на нитях судьбы возникает множество мелких узелков-стрессов от неразделенной любви и других переживаний, свойственных подросткам. Эти узлы очень мешают дальнейшему благоприятному развитию золотой нити вероятности судьбы. И виной тут всему не порчи и проклятия, а негативные эмоции. Это они калечат будущее. Как убрать такие узлы, а мы уже об этом говорили на прошлых занятиях (Урок 19. Работа с нитью вероятности прошлого). Мало кто знает, но у каждого человека в судьбе есть ключевые моменты, когда его судьба входит в состояние интенсивного изменения. Я такие изменения на шкале судьбы вижу как точки изменения. Точка, и следующий жизненный этап.

Мы за свою жизнь переживаем несколько переходов из одного качества жизни в другое. В таких случаях говорят: «Моя жизнь резко поменялась». В эти моменты человеческая судьба очень уязвима для любого рода негатива, который сильно влияет на формирование нового жизненного отрезка. Самый распространенный пример, это свадьба. Как сложатся отношения молодых, во многом зависит от отношения родителей. Недаром в прошлые времена просили благословление на брак у старшего поколения семьи, и знали, что если оно не получишь, то брак крепким не будет. С точки зрения ясновидящих, это смориться так: мысль недовольного родителя, легко проникает на инфоплан и создает помехи в момент формирования нового отрезка судьбы. Часто, приглашенные гости несут в своих головах дурные мысли, которые могут повлиять на судьбу молодоженов. Отсюда масса обрядов, основанных на «выкупе невесты», «одаривании гостинцами соседей». Многие бьют посуду «на счастье». Все эти простые обряды способствуют формированию благоприятной судьбы молодых. К сожалению, и об этом в деревенской магии давно известно, хорошо срабатывают на свадьбе и магические пакости. В старину всегда принимались особые меры защиты от дурных людей. Есть еще один момент в жизни почти каждого человека, это момент потери близких нам людей. Похороны, тоже являются той переломной точкой, когда судьба резко меняется. На духовном, ментальном плане мы часто связаны со своими близкими людьми всей своей судьбой. Со смертью близкого человека, у нас начинает формироваться новый жизненный путь, который мы должны пройти уже без него. Не только наши судьбы, но и наши души связаны между собой энергетическими нитями, которые мы должны оборвать и отпустить душу умершего. На деле, мы не даем душе такой возможности. Мы не хотим примириться с неизбежным, мы свято верим, что душа любимого и близкого человека останется с нами. Мы не признаем смерть. Возникает некротическая связь, полностью пресекающая дальнейшее развитие нашей судьбы. Мы начинаем жить прошлым. Нам дороги вещи умершего, многие просто вступают в диалог с неуспокоенной душой. Я привела лишь очень не большую часть примеров, которые могут круто менять нашу судьбу.

Когда мы просматриваем судьбу по нашей временной шкале, мы просто обязаны найти все эти переломные точки, и убедиться, что все переходы прошли гладко и не имели негативных последствий. Прodelать такую работу достаточно сложно и может на вашем уровне это будет вам не по силам. Я это делаю по запросу, через астральный экран, где мне показывается та или иная событийная картинка.

Урок 40. Получение жизненной энергии от Высших сил

Многим начинающим парапсихологам и ясновидящим, не хватает для нормальной работы жизненной силы. Они быстро утомляются и в работе начинают сбои. Сегодня мы будем учиться не только снимать нужную нам информацию, но и пополнять свои энергетические силы. Для работы ясновидцу нужна жизненная энергия космоса, смею заметить, что без такой «подпитки», мы не только ясновидеть, мы и жить не сможем. Кстати, если постоянно пополнять свои жизненные силы, то это будет хорошей защитой и от негативных воздействий. Теперь давайте вспомним, что каждый из нас попадал в такое место, где нам было очень хо-

рошо. Это касается природных мест, я возьму море и горы. Представьте себе, что вы стоите на горе, место замечательное, простор, дышится легко, душа ваша поет. Ваша задача, в этот момент раскрыть свою душу этому морю, горам, и черпать от туда жизненные силы. Заметьте, что это состояние души способствует накоплению жизненных сил. Такое состояние легкой эйфории и радости, испытывал каждый человек. На данном этапе, ваша задача привести себя в такое состояние, не имея под боком ни моря, ни гор. Вам надо научиться создавать подобные образы виртуально, сидя дома. Нужно это на самом деле, для получения постоянного доступа к источнику энергии. Чем чаще вы будите проделывать это упражнение, тем быстрее наладиться постоянный контакт, который будет подпитывать вас автоматически. На следующих этапах, можно подпитываться не только душой, но и каждой клеточкой своего организма. Для этого надо представить, что каждая ваша клеточка раскрывается перед космосом и Высшей силой и получает нужную ей энергию. Замечу, что жизненная сила состоит из множества видов энергии. Это может быть и сексуальная и психическая энергии, есть энергия созидания, она хороша для оздоровления. Мы не берем в расчет разрушительные энергии, у них другой источник. На особом месте стоит творческая энергия, она нам очень нужна, ведь ясновидцы часто становятся первооткрывателями информации, которой до них на земле никто не обладал. Продолжим тему приема жизненной энергии, и постараемся развить ее еще на более высоком уровне. Мы все знаем, что у каждого человека есть энергетические центры, напрямую связанные с космосом энергетическими каналами, таких каналов можно выделить с десятков, и они имеют выходы через пальцы рук и ног. Тут можно, если постараться, научиться пропускать через себя космические токи. Всё просто, главное правильно настроиться. Нам поможет наше мыслеобразное ясновидение. Постарайтесь создать над собой образ звездного неба, направьте к нему руки и впитывайте в себя космическую энергию очищения, она должна быть похожа на свет далеких звезд. Пропустите через себя звездный свет, пусть он войдет через кончики ваших пальцев руки, а выйдет, пройдя всё тело, через ноги. Мы с вами, в нашей школе подобрались к азам планетарной магии, являющейся хорошей защитой от порчи, которой все так опасаются. Только хочу обратить ваше внимание, что бы никогда не забывали про установки — вам нужна не просто энергия звезд, она бывает разная! Вам нужна Энергия очищения!

Есть и еще одна причина, по которой мы не в состоянии работать, она банальна, но мешает очень и очень. Человек, находящийся в состоянии стресса и сильнейшего напряжения, инстинктивно закрывает свои каналы связи и не может работать. Начинающие парапсихологи очень волнуются за свою репутацию и этим приводят себя в стрессовое состояние. Поэтому, очень часто именно талантливые люди не проходят тесты, им свойственно волнение и излишняя эмоциональность. В таком состоянии происходит сильная утечка жизненной силы, и человек оказывается не способен реализовать свои возможности.

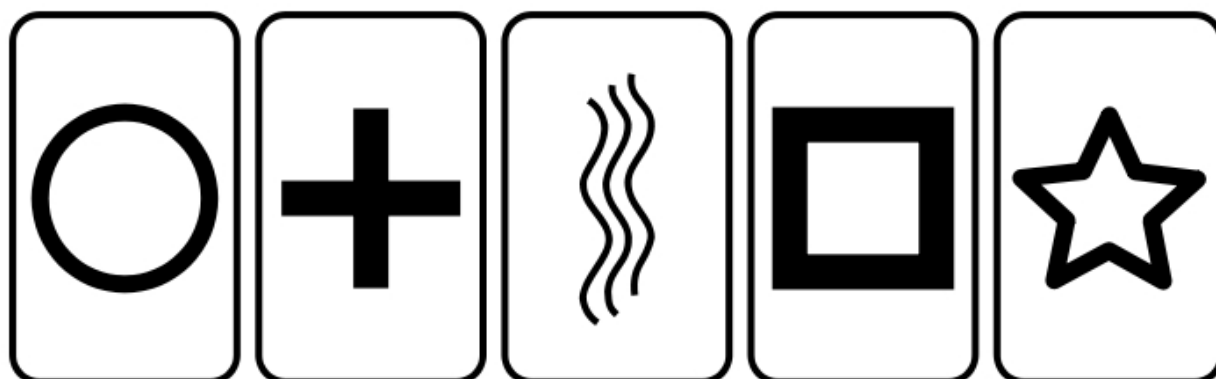
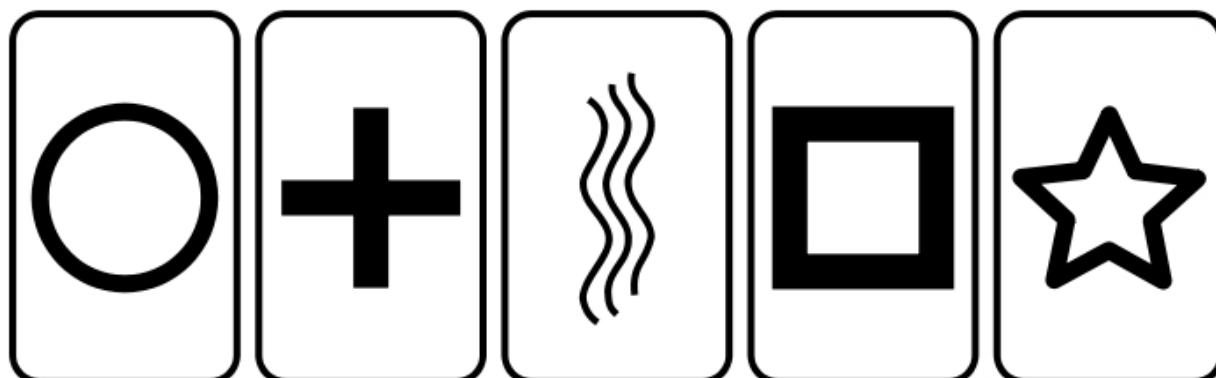
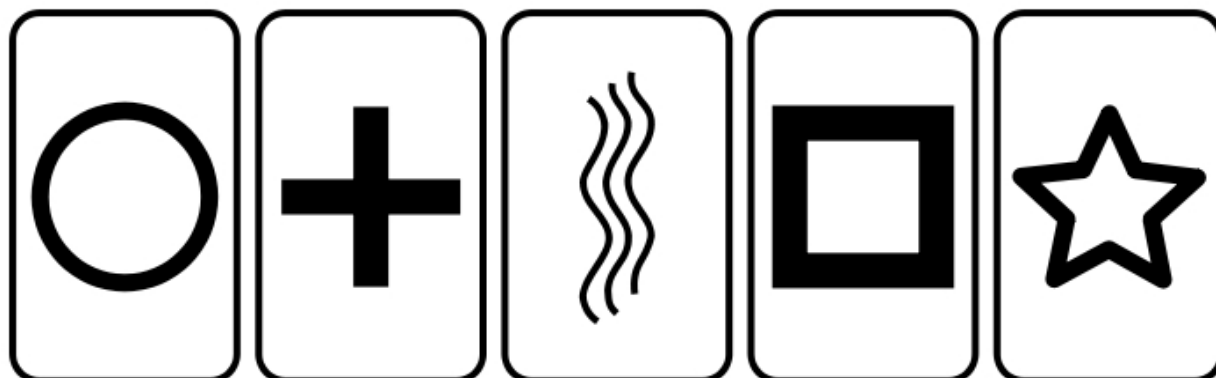
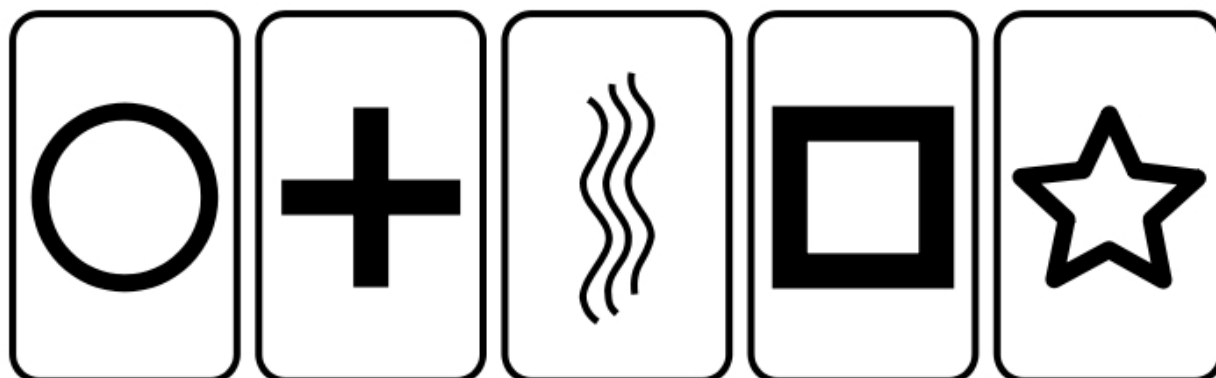
Что бы получать жизненную силу и информацию от Высших сил, я использую еще одну методику визуализации связи с Высшей силой. Я представляю, что у меня над головой огромный канал, связывающий меня с Высшей силой. Это мое восприятие контакта, у вас оно может быть и отличным от моего. Это не важно, главное, что вы обозначаете подобную связь. Связь эту надо поддерживать. Есть хороший способ энергетического очищения такого канала. Всё просто. Мысленно, очищайте этот канал, если видите там чужеродные символы, в которые визуализировались негативные воздействия на вас любого рода, будь то порча или злоба, перемешанная с завистью. Все, что мешает вам жить нормально. Наполняйте свой канал энергией солнца, что дает жизнь всему на земле. Она золотистого цвета.

Теперь давайте займемся практикой. Очередной **тренинг!** Для тренинга надо изготовить карточки, на который будут нарисованы белые цифры на черном поле. Шесть цифр будет достаточно. Далее, мы берем карточку и внимательно смотрим на нее, запоминая образ. Надо в мозгу создать очень четкий мыслеобраз. Когда это у вас получилось, надо перевернуть карточку (она должна и с обратной стороны иметь черный фон) и мысленно воспроизвести на обратной стороне карточки образ цифры, которую вы запомнили. Таким образом, мы с обратной стороны поместили карточку. Так надо проделать со всеми цифрами. Дальше, карточки

тасуются, мы берем одну наугад и начинаем ее просматривать внутренним зрением. Мы смотрим, не то что на карточке, а пытаемся в мозгу воспроизвести свою метку. Это шаг к освоению считывания энергетической информации, наложенной на предмет.

КАРТЫ ЗЕНЕРА

Готовые к распечатке



ВИДЕОШКОЛА ЯСНОВИДЕНИЯ

в Интернете

<http://video.yandex.ru/users/magdobra61/collection/2/>

Школу магии и ясновидения ведет руководитель парапсихологической студии «Магия добра» — Марина Сугрובה. Школа рассчитана на начинающих свой путь в парапсихологии. Создатели школы преследуют цель — прекратить поток коммерческих школ-десятидневок и дать возможность всем желающим приобщиться к тайным знаниям.

Урок	Адрес
Введение	http://video.yandex.ru/users/magdobra61/view/4/
Урок 1	http://video.yandex.ru/users/magdobra61/view/18/
Урок 2	http://video.yandex.ru/users/magdobra61/view/6/
Урок 3	http://video.yandex.ru/users/magdobra61/view/7/
Урок 4	http://video.yandex.ru/users/magdobra61/view/9/
Урок 5. Сны	http://video.yandex.ru/users/magdobra61/view/12/
Урок 6. Мыслеобразы	http://video.yandex.ru/users/magdobra61/view/14/
Урок 7. Энергетическая чистка	http://video.yandex.ru/users/magdobra61/view/15/
Урок 8. Изменение судьбы	http://video.yandex.ru/users/magdobra61/view/36/
Урок 9. Биоэнергетика и энергетический канал	http://video.yandex.ru/users/magdobra61/view/19/
Урок 10. Венец безбрачия	http://video.yandex.ru/users/magdobra61/view/21/
Урок 11. Управление судьбой	http://video.yandex.ru/users/magdobra61/view/22/
Урок 12. Ретроскопия	http://video.yandex.ru/users/magdobra61/view/23/
Урок 13. Материализация мысли	http://video.yandex.ru/users/magdobra61/view/24/
Урок 14. Энергоинформационный канал	http://video.yandex.ru/users/magdobra61/view/25/
Урок 15. Приворот	http://video.yandex.ru/users/magdobra61/view/26/
Урок 16. Магия влияния	http://video.yandex.ru/users/magdobra61/view/27/
Урок 17. Порча и энергетический удар	http://video.yandex.ru/users/magdobra61/view/28/
Урок 18. Советы ясновидящей	http://video.yandex.ru/users/magdobra61/view/29/
Урок 19. Энергетический фантом	http://video.yandex.ru/users/magdobra61/view/33/
Урок 20. 7 энергетических потоков	http://video.yandex.ru/users/magdobra61/view/34/
Урок 20. Приложение	http://video.yandex.ru/users/magdobra61/view/35/
Урок 21. Диагностика по фото	http://video.yandex.ru/users/magdobra61/view/37/
Урок 22 (21-1). Диагностика по фото	http://video.yandex.ru/users/magdobra61/view/38/
Урок 23. Раскрытие ясновидения	http://video.yandex.ru/users/magdobra61/view/43/
Урок 24. Телепатия — духовная энергия	http://video.yandex.ru/users/magdobra61/view/44/
Урок 25. Заговор на удачу	http://video.yandex.ru/users/magdobra61/view/45/
Урок 26. Раскрытие канала ясновидения	http://video.yandex.ru/users/magdobra61/view/47/
Урок 27. Зарядка талисманов	http://video.yandex.ru/users/magdobra61/view/52/
Урок 28. Энергетическая очистка канала ясновидения	http://video.yandex.ru/users/magdobra61/view/53/
Урок 29. Маячок привлекательности	http://video.yandex.ru/users/magdobra61/view/54/
Урок 30. Возможности ясновидения	http://video.yandex.ru/users/magdobra61/view/55/
Урок 31. Философия порчи	http://video.yandex.ru/users/magdobra61/view/56/
Урок 32. Информационные сбои в ясновидении	http://video.yandex.ru/users/magdobra61/view/57/
Урок 33. Энергетическая атака	http://video.yandex.ru/users/magdobra61/view/58/
Урок 34. Неупокоенная душа и некротическая связь	http://video.yandex.ru/users/magdobra61/view/59/
Урок 35. Ментальная телепортация	http://video.yandex.ru/users/magdobra61/view/64/

Урок 36. Магическая техника безопасности	http://video.yandex.ru/users/magdobra61/view/65/
Урок 37. Всевидящее Око	http://video.yandex.ru/users/magdobra61/view/66/
Урок 38. Исполнение желаний	http://video.yandex.ru/users/magdobra61/view/74/
Урок 39. Магические каналы	http://video.yandex.ru/users/magdobra61/view/75/
Урок 40. Телепатия и любовь	http://video.yandex.ru/users/magdobra61/view/76/
Урок 41. Ангел-хранитель и судьба	http://video.yandex.ru/users/magdobra61/view/79/
Урок 42. Золотая нить вероятности судьбы	http://video.yandex.ru/users/magdobra61/view/82/
Урок 43. Как правильно загадать желание	http://video.yandex.ru/users/magdobra61/view/83/
Урок 44. Негативные узлы судьбы	http://video.yandex.ru/users/magdobra61/view/85/

Парапсихологическая студия «Магия добра» в Интернете

Официальный сайт

<http://mag-dobra.ru>

Газетные публикации

<http://magdobra.blog.ru>

Видеоролики

<http://video.mail.ru/mail/mar61>

Сообщество «Только для практикующих целителей, ясновидящих, магов» на Мой мир Mail.Ru

<http://my.mail.ru/community/parapsycholog>

Личный блог М. М. Сугробовой

<http://blogs.mail.ru/mail/mar61>

ДЛЯ ЗАМЕТОК

A series of horizontal dotted lines for taking notes.

Марина Михайловна Сугрובה
ШКОЛА ЯСНОВИДЕНИЯ
«ЗОЛОТАЯ НИТЬ ВЕРОЯТНОСТИ»

Гарнитура Times New Roman
Подписано в печать 31.12.2009. Формат 60×90/8
Бумага офисная. Печать офсетная
Усл. печ. л. 5,05. Уч.-изд. л. 7,88
Тираж 100 экз. Заказ №

Парапсихологическая студия «Магия добра»
г. Москва
тел.: (495) 978-23-60, 772-40-35
Предварительная запись на прием ежедневно в 9:00—21:00
<http://mag-dobra.ru>

ОБ АВТОРЕ



Марина Михайловна Сугрובה (р. 1961) — парапсихолог, ясновидящая.

Работала в поисковой группе «Сириус», в парапсихологическом салоне «Тайное станет явным».

В настоящий момент является руководителем собственной парапсихологической студии «Магия добра».

В 2003 году создала программу «Ваш личный парапсихолог» на канале «ТДК».

Часто появляется на телевидении, в том числе в таких научно-популярных программах, как «Фантастические истории» (канал «Рен-ТВ»).

Живёт и работает в Москве.

Замужем. Есть дочь.

«Моя цель — объединить профессионалов и помочь начинающим».

Марина Сугрובה