

НАРОДНЫЙ УНИВЕРСИТЕТ ШАШЕЧНОЙ КУЛЬТУРЫ
ЛАТВИЙСКОЙ ССР
МЕТОДИЧЕСКОЕ ПОСОБИЕ
РУССКИЕ ШАШКИ

Часть I.

(Диаграммы 1-240)

В.Адамович, мастер спорта СССР, Заслуженный тренер Латвийской ССР

Э.Меринс, мастер спорта СССР, Заслуженный тренер Белорусской ССР

Л.Лаже, мастер спорта СССР

1988 год.

Методические указания

Шашечные позиции, помещенные в этом сборнике, предназначены для тренеров в качестве

вспомогательного материала при изучении комбинационных ударов.

В работе с предлагаемыми позициями рекомендуется использовать следующие принципы:

1. Для экономии времени и тренировки расчета позиции на доску не ставить и решать их прямо с диаграмм.
2. Требовать с учеников письменные ответы на каждую позицию, причем ответы готовятся, не передвигая шашек. Вполне достаточно правильно записать два параметра, которые дают сведения о финальном ударе: каким по счету ходом он производится и на каком поле заканчивается. К примеру: ответ «4а5» обозначает, что белые завершают комбинацию или позиционный маневр четвертым ходом на поле а5.
3. Тренеру желательно заранее подготовить ответы, с которыми потом сравниваются ответы учеников.

Ошибочно решенные комбинации необходимо решать заново.








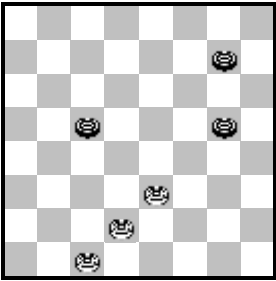












4. В случае вариантности разрешается писать ответ только на длиннейший вариант. Если финальный удар можно завершить на различных полях, то разрешается указывать любое из них.


Во всех позициях белые начинают и выигрывают.


Шашечный Университет Латвии
(методическое пособие)
Выпуск №1 (1988г.).


Комбинации – русские шашки


Во всех позициях белые начинают и выигрывают.


 <p>1</p>	 <p>2</p>	 <p>3</p>	 <p>4</p>
 <p>5</p>	 <p>6</p>	 <p>7</p>	 <p>8</p>
 <p>9</p>	 <p>10</p>	 <p>11</p>	 <p>12</p>
 <p>13</p>	 <p>14</p>	 <p>15</p>	 <p>16</p>
 <p>17</p>	 <p>18</p>	 <p>19</p>	 <p>20</p>












































































 141	 142	 143	 144
 145	 146	 147	 148
 149	 150	 151	 152
 153	 154	 155	 156
 157	 158	 159	 160



 181	 182	 183	 184
 185	 186	 187	 188
 189	 190	 191	 192
 193	 194	 195	 196
 197	 198	 199	 200



 221	 222	 223	 224
 225	 226	 227	 228
 229	 230	 231	 232
 233	 234	 235	 236
 237	 238	 239	 240