

(AlmaZ)
Vitaly Zajchenko

Soon the teacher

With ease we display cards
of madam *Lenorman*
also we interpret them

*7 steps for an exact prediction
of the future*

Publishing House & Book-outlet
"Veligor"

(АлмаЗ)
Виталий Зайченко

Скороучитель

С легкостью раскладываем карты
мадам *Ленорман*
и толкуем их

7 ступеней
для точного предсказания будущего



Издательство "Велигор"
Москва 2004

Искусство раскладывания карт
и толкования карт

Посвящаю эту книгу
Анне Котельниковой,
за ее неподдельную любовь к картам Ленорман
и за то, что она первая открыла их для россиян

Ничто не существует в реальности, что не приходит во сне

Виталий Зайченко
"Секреты раскладывания карт Ленорман в толковании"
Москва: Издательство "Вектор", 2004 г. - 48 стр.

Я верю, что эти карты так же, как и вы, способны
раскладывать карты в душе.
и не только под влиянием 7 сфер земного
ISBN-0-480-330-8

УДК 133.4
ББК 86.42.
З 17

Виталий Зайченко живет и работает в Москве.

Уже много лет занимается магией, предсказаниями на Таро, картах Ленорман и др. мантических системах.

Из под его пера уже вышло 4 книги:

"Таро - философия и мудрость" (Москва, издательство "Аврора")

"Цыганское Таро" (Москва, издательство "Велигор")

"Зашифрованные тайны в картах Ленорман" (Москва, изд. "Велигор")

"Таро Кроули" (Москва, изд. "Велигор")

Готовятся к изданию его новые работы:

"Бронзовая книга по Таро Уэйта"

"Большой самоучитель по Таро", который будет состоять из 5 книг,
и др.

Охраняется Законом РФ об Авторском праве. Воспроизведение
всей книги или любой части воспрещается без письменного
разрешения издателя. Любые попытки нарушения закона
будут преследоваться в судебном порядке.

Виталий Зайченко

"С легкостью раскладываем карты мадам Ленорман и толкуем их"

Москва: Издательство "Велигор", 2004 г. - 48 стр.

© Издательство "ВЕЛИГОР" 2004

© Зайченко Виталий - полные права

ISBN5-07-489336-8

Искусство раскладывания и толкования карт

Раскладывание карт и прогнозирование по ним, передается от поколения к поколению, вот уже много столетий. Первобытные люди жили в состоянии постоянной тревоги, им было многое неподвластно. Землетрясения, засуха, наводнения, бури и дикие животные - вот лишь некоторые из враждебных первобытному человеку сил. И естественно, люди искали возможность узнать, что же произойдет. Зная свое будущее, они могли наперед запастись пищей и пережить засуху, как это сделал один из египетских фараонов, во время семилетнего голода. Если в предсказаниях сообщалось о наводнении, люди перебирались в высокогорные места, чтобы пережить игры природы...

Хотя и жизнь изменилась коренным образом, мы по-прежнему живем в состоянии неопределенности. Ускоренный темп жизни порождает тревогу, ничуть не меньшую, чем испытали наши предки. Людям во все времена хочется знать о своем житие-бытие, и при любом темпе жизни и на любом жизненном этапе, они задаются вопросами о будущем.

Неизвестность и тайна, окутывающая будущее, - что может сильнее увлечь и заинтриговать? На протяжении нескольких последних тысячелетий люди прибегают к различным системам для предсказания будущего. Движение планет, резкое изменение погодных условий, линии на ладонях рук, шишки на голове, медитация с кристаллами, сны и всевозможные знамения - вот далеко не полный перечень "инструментов", с помощью которых люди пытаются приподнять завесу будущего и узреть его.

Сегодня все больше и больше людей пытаются овладеть этим искусством и найти в нем

совет и помощь, необходимые в жизни.

Одной из ярких представительниц этого искусства была мадам Ленорман. Ее способности ясновидения и тонкое чутье проблем ближних, принесли ей мировую славу.

Жила она с 27.05. 1772 г. по 25.06. 1843 г. в Париже и консультировала высокопоставленных господ.

Овладев этим искусством, и я оказываю, вот уже долгое время, помощь многим людям.

В данной брошюре, я хочу поделиться своим опытом и работками с вами, дорогие читатели, и думаю, что информация, изложенная здесь, поможет заинтересованным особам, познать множество тайн.

*Я уверен, что этот компактный и ускоренный курс
раскладывания карт в будни,
поможет вам подняться на 7 ступеней выше
в изменении мистерий Вселенной !*

Несколько слов начинающим:

Даже, если вы в первый раз взялись предсказывать по картам Ленорман, эта брошюра послужит хорошим подспорьем для изучения карт. Конечно, хорошо, если у вас есть опыт работы с картами Ленорман, однако для чтения данной работы, можно обойтись без предварительной подготовки: в тексте изложены необходимые и продуктивные ключевые выражения к каждой карте.

Я знаю многих людей, мечтающих овладеть тайнами этой колоды, они хотели бы с легкостью предсказывать по ней, но не могут, из-за отсутствия времени на обучение. И вот, по их многочисленным просьбам, я составил настоящее методическое пособие.

Во время изучения карт, я прислушиваюсь к внутреннему голосу (что и вам советую). Несмотря на все, не забывайте, что толкование карт указывает на возможный ход событий и пути, по которым можно следовать, но вы можете свернуть на другую тропу и пойти своей дорогой. В любом случае, карты дадут вам:

- Мысль к размышлению,
- Импульс, для принятия чего-либо,
- Укажут на возникновение возможных проблем, и на их разрешение.

Вы должны отыскать **свою жизненную тропу**, по которой будете следовать.

Вам необходимо

взять в свои руки собственную Судьбу.

И, еще одна личная просьба:

Не обращайтесь к картам по пустякам.

Не становитесь рабами карт!

Не будьте зависимы от карт!

Свобода выбора остается за вами!

Первая ступень

Указания для понимания символов и интерпретации карт

Самым важным является:

1. **Значение:**
Изучите символ каждой карты, его толкование, воздействие и влияние.
2. **Взяв колоду в руки, вы должны подсознательно включить компьютер умственной памяти, чтобы зрительно мгновенно запоминать.**
3. **Доверяйте своей интуиции:**
Очень важно научиться слушать свой внутренний голос. Поначалу это может показаться трудным для некоторых, но каждый из нас от природы наделен интуицией, которую необходимо развивать.
4. **Ежедневная практика:**
Каждый день необходимо, хотя бы по 15 минут, работать с картами, чтобы наладить энергетический контакт с колодой. Вытащите любую карту, положите ее перед собой и поговорите с ней. Посмотрите какие ассоциации она вызывает, и какие значения вы бы ей приписали. Так Вы быстро научитесь понимать язык карт.

Примите к сведению:

Будут такие дни, когда вы не сможете интерпретировать и понимать язык карт, но не пугайтесь, - это нормально.

*Не нужно бросать из-за пустяков!
Продолжайте работать с картами!*

Я хочу помочь вам научиться понимать и интерпретировать карты, простым и доступным методом, который я назвал "**Семь ступеней**".

По окончании изучения этой методики, вы поразитесь, как быстро научились толковать карты Ленорман. Еще, вы заметите, что в течение короткого времени, ваша интуиция начнет работать и совершенствоваться.

*Желаю вам получить огромное удовольствие и успехов
во время изучения данной методики!*

В а ж н о:

Слушай свой внутренний голос!

Представляю вам необходимые ключевые выражения, которые вы должны знать наизусть

1. Всадник

Известия, информация

Оживление, движение

Беседа, переговоры. Например, вы едете/идете к кому-то, чтобы поговорить, рассказать тайну или же наоборот получить какую-либо информацию.

2. Клевер

Недолгое счастье, маленькая радость

Везение. Все будет хорошо.

Удачный выход. Счастливые стечение обстоятельств.

3. Корабль

Недолгая поездка, соседний город.

Путешествие

4. Дом

Домашнее хозяйство. Семья. Все, что касается внутренности и непосредственной близости дома.

Надежность, безопасность, защита.

5. Дерево

Все, что касается жизни/бытия. Происхождение, стабильность, защита, уверенность

6. Облака

Неясность (что-то неясно/непонятно), нет четкого представления/различия/видимости.

Не возможно четко определиться, неведение.

7. Змея

Бабушка, тетя, и т.п.; старая/взрослая женщина или подруга, коллега, а также любовница.

8. Гроб

Состояние здоровья. Смерть (что-то/кто-то умрет для Вопросающего).

9. Букет цветов

Великое счастье, подарок, сюрприз.

Приглашение, празднество/торжество.

10. Коса

Внезапный конец, неожиданное новое начало

Осуществление. Урожай.

11. Прут

Досада, огорчение, неприятности, гнев.

Зло/злость. Раздражение.

Спор, ссора

12. Птицы

Временные/преходящие хлопоты/беспокойства/переживания/неприятности.

Печаль/огорчения будут не долгими.

13. Ребенок

Ребенок, дочь, коллега(по работе).

Молодая девушка, подруга, любовница

14. Лиса

Рядом с позитивными картами: благоразумие, ум, интеллект. Хитрость, смекалка.

Рядом с негативными картами: ложь, обман, фальшь. Кража/воровство.

Болезнь: хроническая.

15. Медведь

Отец, дедушка, дядя и т.п.

Пожилый мужчина, коллега, друг/приятель, любовник.

16. Звезды

Интуиция, душа.

Страстные желания, стремления.

Тоска, депрессия

17. Аист

Изменения, обновление, возобновление, передвижение.

Живость, гибкость, техничность.

18. Собака

Ребенок, сын, дочь(с мужским характером), брат, друг

Молодой человек, любовник

19. Башня

Школа, обучение, образование, подготовка

Развитие, совершенствование, работа

Надежность, безопасность

20. Сад

Общественность. Скопление людей.

Клиентура, развлечения

21. Гора

Сила, мощь, крепость, укрепление.
Величие, знаменитость. Что-то огромных размеров.
Могущество, широта, толстый.
Непреодолимое препятствие, барьеры, блокады.

22. Дороги

Разделение пути, новые дороги, принятие решения.
Поиски разгадки/решения

23. Крысы

Убытки, ущерб, потери. Страх/опасение.
Также карта указывает на болезнь (что-то подтачивает здоровье; грызет и беспокоит внутри у Вопрошающего).

24. Сердце

Любовь, сердечность, искренность.

25. Кольцо

Брак/супружество, партнерство, связь/соединение.

26. Книга

Приобретение знаний, тайна, накопление знаний/сведений.
Решение еще не принято/не созрело. Мысль еще не сформирована.

27. Письмо

Контакты через письма (почта, контракт, договор).
Телефон, факс, E-Mail...
Новости

28. Мужчина

Вопрошающий, супруг или партнер для №29 (Женщина)

29. Женщина

Женщина, вопрошающая, жена или партнер для №28 (Мужчина)

30. Лилии

С позитивными картами: увлечения (сексуальные), инициатива,
идея/мысль, толчок.
С негативными картами: беспокойства, нервозность, суета, спешка.

31. Солнце

Успех, удача, результат.
Теплота, жара. Лето. Юг

32. Луна

Чувствительность, ощущения. Признание, одобрение.
Вечер, ночь. Север.

33. Ключ

Могущество, работа, профессия, деятельность

34. Рыбы

Деньги, финансы.

35. Якорь

Возраст, старость. Длина, глубина.

Заграница, дальняя поездка.

36. Крест

Будущее. Вера.

Уверенность, доверие.

(Необходимые дополнительные сведения по толкованию карт, вы найдете в моей книге "Зашифрованные тайны в картах мадам Ленорман", Издательство "Велигор", 2003 г.)

Первая ступень - это формирование вашего внутреннего отношения, самообладание. Будьте уверенней. Раскройте себя новым знаниям и опыту, отбросьте все комплексы и доверьтесь внутреннему чутью. Правильное толкование карт само придет на ум.

Вашему подсознанию уже известен язык символов и изображений

А теперь, хорошенько перемешайте карты, и положите их на стол, лицевой стороной вниз. Можете разложить их в виде веера, или дорожкой.

Затем вы левой рукой вытаскиваете 2 карты и сконцентрировавшись, пробуете проинтерпретировать их. Так вы быстро уясните для себя и запомните значения.

Я даю вам советы, из собственного опыта.

Рассмотрите хорошенько вытасценные карты и проговорите вслух их значение. Если вы что-либо забыли, то еще раз прочтите значение карты. Не унывайте, если сначала будет немного сложновато.

Например:

Вы вытащили карту **Кольцо** (№25), значит: брак или партнерские/деловые отношения - на подходе.

Вы должны уяснить для себя, какое из нескольких значений карты в настоящий момент, актуально. Ваше подсознание послал импульс, поможет правильно истолковать карту. Далее, Вы можете спросить себя:

Что же для меня значит эта выпавшая карта?

и вытащить еще одну карту. Например, вам выпала карта **Клевер** (№2), значение которой: *маленькие радости в повседневной жизни.*

Теперь связываем обе карты:

Кольцо (№25) + **Клевер (№2)**
Брак или Небольшая удача
партнерские отношения

Партнерские отношения (вступление в брак или нет) будут удачными.

Теперь проведем несколько упражнений:

Не забывайте:

Интерпретируя карты, прислушивайтесь к внутреннему голосу. Вместе со значениями, приведенными в данной брошюре, постарайтесь выработать свои значения, согласно собственному восприятию символов. Если ваша формулировка того или иного символа отличается от общепринятой - это очень хорошо, значит именно так ваше воображение воспринимает изображение/образы. Обязательно, сразу же запишите приходящие на ум высказывания. Не забывайте: нет никакого твердого или абсолютно правильного значения!

После разбора описанного выше упражнения, вы связываете свое толкование карт с моим, и выводите для себя свою собственную ориентировочную интерпретацию.

Желаю получить огромное удовольствие во время практики!

Возьмите карты в руки, перемешайте их, и вытащите любую карту, левой рукой. Почему левой? Да потому, что левая сторона связана с подсознанием и интуицией.

Допустим, вы вытащили следующие карты:

Дороги (№22) + **Букет (№9)**
Новый путь Огромное счастье

Теперь запишите свою интерпретацию:

.....

Разберем еще один пример:

Дом (№4) + **Пруты (№11)**
Домашнее окружение Споры

.....

.....

Моя интерпретация:

Дороги (№22) + **Букет (№9)**
Новый путь Огромное счастье

Вы ступили на новый путь, который приведет вас к огромному счастью.

Дом (№4) + **Пруты (№11)**
Домашнее окружение Споры

Вас ожидает скандал в семье.

Получив такой ответ, вы забеспокоились и хотели бы знать:

Из-за чего произойдет скандал в семье? Что послужит поводом раздора?
Чем закончится эта неразбериха?

Вы перемешиваете колоду, и вытаскиваете еще одну карту (в качестве комментария)

К примеру, вам выпала карта **Клевер (№2)**

Дом (№2) + **Пруты (№11)** + **Клевер (№2)**
Семья. Скандал Удачный выход
Домашние дела Все будет хорошо

В семье произойдет скандал, который закончится перемирием, все будет расставлено по своим местам.

Рассмотрим еще один пример:

Допустим, вместо карты **Клевер (№2)**, вам выпала карта **Крысы (№23)**.

Дом (№2) + **Пруты (№11)** + **Крысы (№23)**
Семья. Скандал Убытки. Что-то грызет и
Домашние дела ложит, подтачивая здоровье

У вас в семье произойдет скандал, который некоторое время будет держать в напряжении и расшатывает психику.

Такие упражнения вы должны проделывать ежедневно. Так вы научитесь быстро и правильно понимать смысл карт.

Вторая ступень

Тасование и раскладывание карт

Тасовать карты необходимо не менее девяти раз. Во время тасования вы должны сформулировать четко и ясно интересующий вопрос. Уясните для себя, на какую тему будете раскладывать карты. Ваше подсознание ориентирует вас.

Например:

Как относится ко мне?

Что сейчас для меня очень важно?

Что же будет?

Что ожидает меня в профессиональных делах, и в каком направлении все движется?

Как сложится мой брак/совместная жизнь?

Моя новая любовь подходит ли мне?

Совет:

Не задавайте за один раз слишком много вопросов. Вы можете предъявить слишком завышенные требования своему подсознанию.

Далее вы выкладываете все 36 карт лицом вверх по нижеприведенной схеме:

**4 ряда по 8 карт в каждом и
один (нижний) ряд - 4 карты**

1	2	3	4	5	6	7	8
9	10	11	12	13	14	15	16
17	18	19	20	21	22	23	24
25	26	27	28	29	30	31	32
	33	34	35	36			

Сконцентрировавшись, внимательно изучите расклад, и отыщите среди карт - персональную карту (ПК)

Если в раскладе первой картой оказалась ПК (№ 28 или 29), значит, Вопрошающего очень сильно беспокоит и интересует будущее, его ожидают радикальные перемены в жизни.

Если ПК оказалась в последней (крайней) позиции, значит, Вопрошающий часто, мысленно, возвращается к прошлому.

Любая карта, выпавшая в **первой позиции**, показывает нам самую важную тему, интересующую Вопрошающего (например, дом, брак, поездка и т.п.).


Особо отметьте для себя две карты:

№ 29 (Женщина) - это вы сами или Вопрошающая, или же партнер для карты № 28

№ 28 (Мужчина) - это либо Вы сами, если вы мужчина, либо Вопрошающий, либо партнер для карты № 29.

Идем дальше

Вы выложили расклад, и в первой позиции, к примеру, оказалась карта **Сердце** (№ 24)



Окинув расклад взглядом, вы видите, что **первой картой** оказалось **Сердце** (№ 24). Эта карта уже раскрывает тему, интересующую больше всего Вопрошающего.

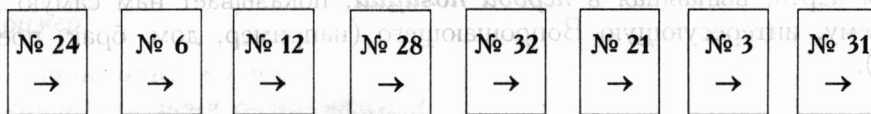
Судя по первой карте, мы можем сделать вывод, что Вопрошающего интересует вопрос любви

Теперь можете приступать к интерпретации карт. Сначала интерпретируйте по отдельности, а затем - в паре.

Если ПК (№ 28 или 29) находится в 1 или 2 ряду, значит, Вопрошающего интересуют события будущего.

Если же ПК выпала в 4 или 5 ряду, значит, Вопрошающий думает о прошлом.

Давайте поупражняемся, как мы будем толковать 1-й ряд карт, начиная с 1-й карты и до 8-й.



Вопрошающий не может определиться во вопросе любви, ему неясно, как сложатся отношения с партнером, и это его очень сильно беспокоит. Чувства партнера заблокированы. Недалекая (недолгая) поездка пошла бы ему на пользу.

Отметьте себе:

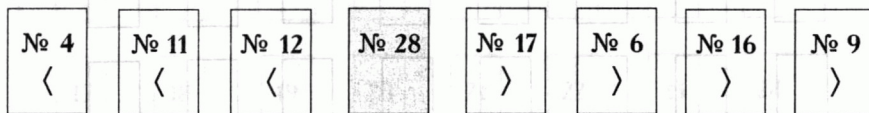
Так как Солнце является заключительной картой ряда, - она "утепляет" весь прогноз. Эта карта сообщает, что любовь будет горячей (накаливаться). (Возможно, печаль, беспокойства и блокады, являются небольшим испытанием или жизненным уроком).

Если бы в этом раскладе последней картой оказалась негативная карта, прогноз был бы другим, тогда стоило бы серьезно подумать о партнерских отношениях.

А сейчас, мы поупражняемся интерпретировать карты ряда

От № 28 (Мужчина) - направо - в будущее

От № 28 (Мужчина) - налево - в прошлое



Пожалуйста, проинтерпретируйте будущие события от № 28 *вправо*

.....
.....

Пожалуйста, проинтерпретируйте прошлые события, по картам, лежащим слева от № 28

.....
.....

Теперь проинтерпретируйте вместе - прошлое и будущее

.....

Моя личная интерпретация:

В прошлом у Вопрошающего (№ 28) были неприятности в семье, что очень огорчило его и держало в постоянном напряжении.

В будущем, его ожидают изменения, которые поначалу внесут тревожную нотку в его жизнь, но счастливые звезды осветят его путь (№ 16) и его ожидает благополучие (№ 9).

В Д	В Д	В Д	В Д	В Д	В Д	В Д	В Д
В Д	В Д	В Д	В Д	В Д	В Д	В Д	В Д

В Д	В Д	В Д	В Д	В Д	В Д	В Д	В Д
В Д	В Д	В Д	В Д	В Д	В Д	В Д	В Д

В Д	В Д	В Д	В Д	В Д	В Д	В Д	В Д
В Д	В Д	В Д	В Д	В Д	В Д	В Д	В Д

В Д	В Д	В Д	В Д	В Д	В Д	В Д	В Д
В Д	В Д	В Д	В Д	В Д	В Д	В Д	В Д

В Д	В Д	В Д
В Д	В Д	В Д

В будущем, его ожидают изменения, которые поначалу внесут тревожную нотку в его жизнь, но счастливые звезды осветят его путь (№ 16) и его ожидает благополучие (№ 9).

Наименее позитивные дела

В Д	В Д	В Д	В Д
В Д	В Д	В Д	В Д
В Д	В Д	В Д	В Д
В Д	В Д	В Д	В Д

Моя личная интерпретация:

В будущем, его ожидают изменения, которые поначалу внесут тревожную нотку в его жизнь, но счастливые звезды осветят его путь (№ 16) и его ожидает благополучие (№ 9).

Третья ступень

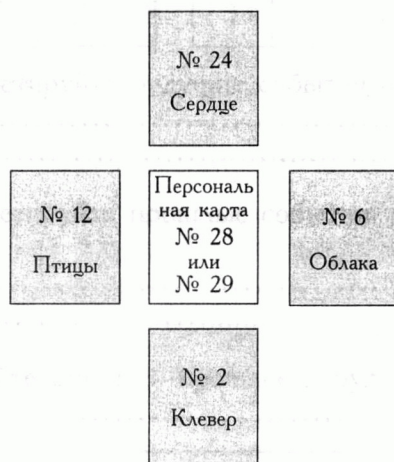
Давайте поупражняемся, постараемся ответить клиенту:

Каково состояние его дел в настоящий момент, и что его ожидает в ближайшее будущее?

			Мысли человека. Думает о настоящем, или о том, что было				
		Существующая ситуация или уже уходящая	Тема или личность	Существующая ситуация или вот-вот наступит/произойдет			
			То, что произойдет или уже происходит				

На следующих страницах мы рассмотрим несколько примеров, по которым вы сможете узреть настоящее и заметное (наступающее) будущее.

Нынешнее положение дел



Пожалуйста, внимательно рассмотрите расклад.
Вытащите свою колоду и разложите перед собой на столе, как показано на схеме.

1. (ПК), № 28 или 29 - кладется в центр
2. над ней.... № 24 (Сердце) - любовь
3. слева от ПК.... № 12 (Птицы) - беспокойства, огорчения
4. справа от ПК.... № 6 (Облака) - неясность
5. под ПК.... № 2 (Клевер) - маленькие радости. Удача

Теперь связываем выпавшие карты и составляем интерпретацию:

1. Все мысли Вопрошающего только о любви
2. Не так давно он был огорчен
3. В настоящий момент он остается в неопределенности, ситуация не прояснилась
4. Но все же, все сложится благополучно.

И еще один пример:



Разберем самостоятельно этот расклад
ПК - № 28 или 29 - положите в центр

1. над ней № 25 (Кольцо) - брак
2. слева от ПК № 9 (Букет) - огромное счастье
3. справа от ПК № 22 (Дороги) - решение
4. под ПК № 10 (Коса) - неожиданный конец

Теперь запишите собственную интерпретацию:

.....
.....

Моя личная интерпретация:

1. Вопрошающий думает о браке
2. Еще недавно он был счастлив в жизни

3. В данный момент клиент находится в поиске решения
 4. Он ищет решения (ПК + 22), которое могло бы предотвратить
 возможный разрыв (№ 25 + 10).

Давайте рассмотрим следующий расклад!

Вопрошающий задает вопрос: **Каково положение дел в любви**

Нынешнее положение дел и в ближайшем будущем

	№ 23						
№ 16	№ 24 Сердце	№ 2					
	№ 9						

В раскладе ищем карту № 24, так как она отвечает за вопросы, касающиеся любви

Теперь, смотря на схему, составьте интерпретацию:

.....

Моя интерпретация:

После больших сердечных страданий (23 + 24) и тоски (23 + 16) в прошлом, Вопрошающего в будущем ожидает красивая и счастливая любовь (24 + 2 + 9).

Как вы видите, раскладывать и интерпретировать, вовсе не тяжело. Необходима постоянная практика.

Позвольте интуиции свободно работать и быть вашим путеводителем.

Идем дальше...

Четвертая ступень

Горизонтальная и вертикальная линии интерпретации

Следующим шагом будет изучение вертикальной и горизонтальной линий

Внимание, это важно:

В больших раскладах очень важно обращать внимание и интерпретировать вертикальную и горизонтальную линии;

они несут существенную информацию,
и поэтому должны рассматриваться в первую очередь.

Карты, лежащие в *линиях*, раскрывают прошлое и будущее Вопрошающего, в общих чертах и в различных жизненных аспектах.

Конечно же, начинать интерпретацию расклада нужно с линии **прошло-го**. По ней вы узнаете все **как ...**, **почему...**, и от **чего**. То есть, все нынешние проблемы в делах, любви и т.п., могли зародиться в прошлом, и вы смотрите, что явилось причиной их возникновения.

Помните, что

все причины и проблемы зарождаются в прошлом!

Тщательно исследуйте карты прошлого и постарайтесь узреть причины. Вы в панике?! Вы не можете сориентироваться?! Не паникуйте! Ведь вы только учитесь. "*Трудно в учении - легко в бою*".

Смотрите карту, лежащую по линии прошлого, рядом с ПК. О чем она поведает, что расскажет о прошлом, клиента. Эта карта уже даст хорошую опору для толкования прошлого.

**Рассмотрим на примере горизонтальную и вертикальную интерпретации
прошлого и будущего**

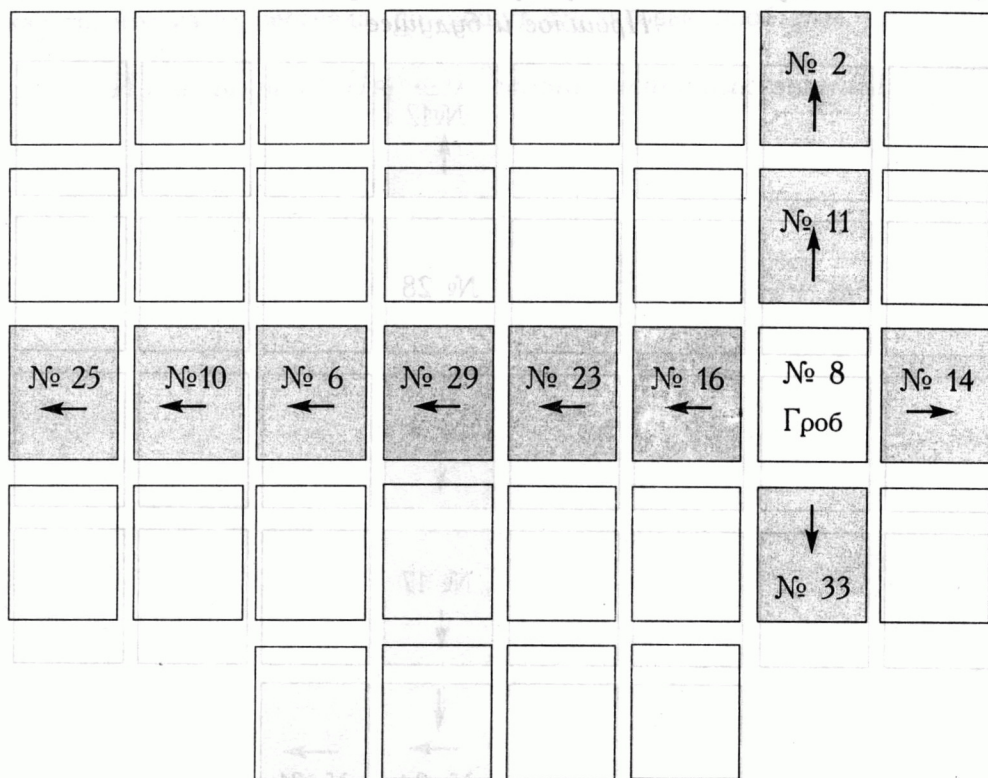
				Прошлое			
Прошлое	Прошлое	Прошлое	Прошлое	Персональная карта или тема	Будущее	Будущее	Будущее
				Будущее			
				Будущее			
				Будущее			

Конечно же, иногда бывает такое, но это только иногда, что вы не можете составить прогноз: карты выпадают непонятные, противоречащие, и вам трудно сориентироваться. Если такое случится, значит, в этот день не стоит раскладывать карты.

Это совершенно нормально,

и зависит не от вас, а от высших космических сил. Не отчаивайтесь! Продолжите раскладывать завтра. А сегодня, вернитесь к началу пособия и вновь его прочтите. Еще раз зрительно пройдите по описанию карт, и обратитесь к своему внутреннему голосу.

А сейчас, давайте рассмотрим аспект здоровья
Прошлое, нынешнее состояние и будущее



Вопрос: Каково состояние здоровья у женщины?

Ищем в раскладе карту № 8 (Гроб) и № 29, и начинаем интерпретировать

Ваша интерпретация:

.....

Моя интерпретация:

Внимание, это важно:

Пожалуйста, обращайте внимание на комбинации!

№ 29 (Женщина) находится в разводе (25/10) и такое положение дел очень тревожит ее. Она часто грустит и пребывает в постоянной депрессии (23/16), и чего-то боится (23). Женщина должна обратить внимание на суставы (8 + 33), иначе боли в суставах (ревматизм) примут хронический характер (8 + 33 + 11 + 14 - Лиса указывает на хронические болезни). Расшатывание нервов (8/2) уже началось в прошлом, когда у Вопрошающей начался бракоразводный процесс (25/10).

И еще один пример:

Нужно ли этому мужчине переезжать?

Прошлое и будущее

	↑			№12 ↑			
	↑			№ 28			
←	↓	→	→	№ 4 ↓	→	→	→
	↓			№ 17 ↓			
				↓ → № 34	→ № 31		

Вопрос прозвучал так: Я хотел бы переехать - нужно ли мне это делать или нет?

Вы сразу ищите карту под № 28

Рассматриваем карты, раскрывающие настоящее, и с увлечением интерпретируем:

.....
.....

Моя интерпретация:

Внимание, это важно:

Пожалуйста, обращайте внимание на комбинации!

Мужчина сильно обеспокоен (12), мысли не дают покоя: переезжать ли ему или нет. Я бы посоветовал ему переехать (4/17), т.к. настоящее - благоприятное время для переезда. Заключительными картами линии являются № 34 и 31: переезд полностью повлияет на его жизнь, сменится его персональная оболочка (аура), и его ожидает фи-

нансовое благополучие и стабильная жизнь.

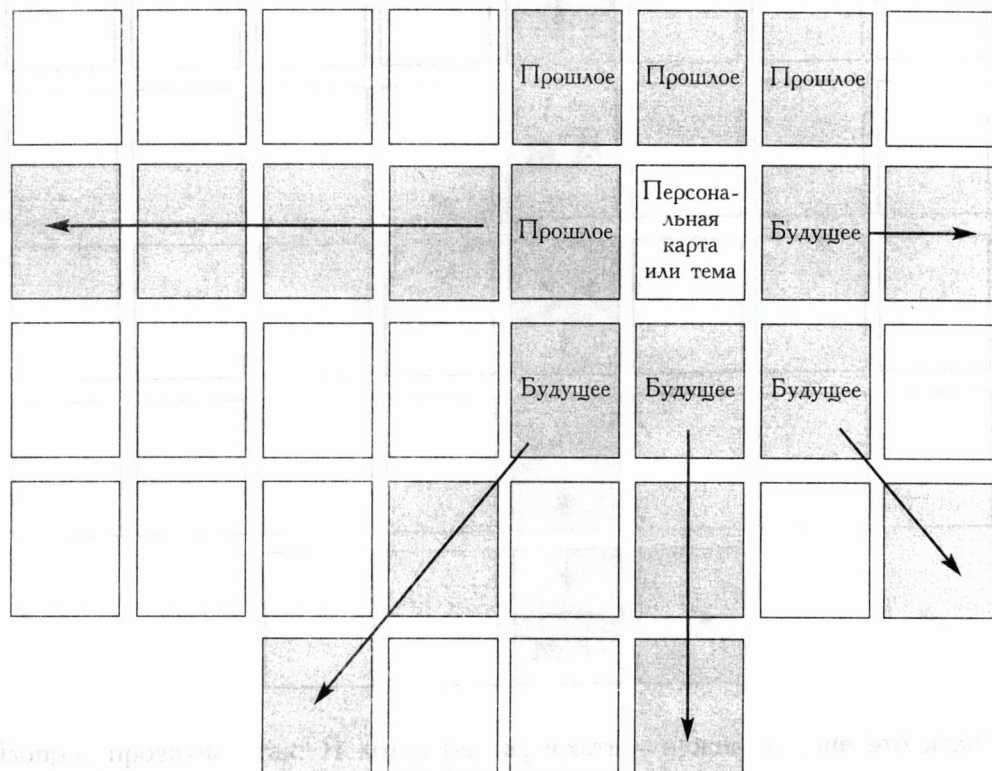
Если бы вместо № 31, оказалась бы карта № 23, то можно было бы сказать, что из-за переезда, возникнут финансовые проблемы.

Идем дальше! Изучаем дальше источник знаний!



Пятая ступень

Диагонали, вертикальная и горизонтальная линии интерпретации прошлого и будущего



Сначала вы интерпретируете горизонтальную линию, а потом - вертикальную.

Они являются основными линиями интерпретации

Диагонали раскрывают возможности/шансы различного характера, но только лишь возможности рассматриваемой темы. Они могут нести и позитивное значение, и негативное.

Как было сказано ранее, вертикальная и горизонтальная линии интерпретации

имеют право преимущества

Если вы уже определились с темой (любовь, работа, брак и т.п.), которую хотите рассмотреть, то ориентируйтесь в интерпретации по вышеприведенной схеме. Совершенно безразлично, где лежит карта, касающаяся темы вопроса.

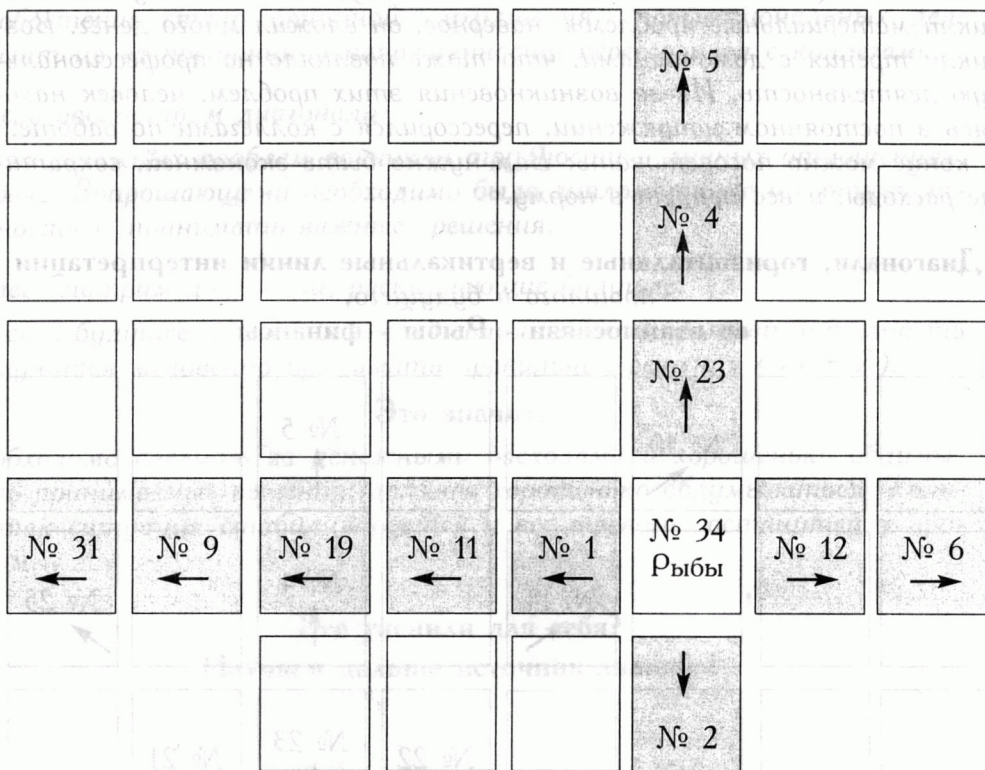
**Всегда от карты, представляющей тему, выстраивайте
линию интерпретации**

Не спеша, рассмотрите карты, лежащие в линии, чтобы не упустить важного, иначе интерпретация будет не точной.

У вас возникли небольшие трудности? Ничего, вы только учитесь!

Для облегчения изучения, я предлагаю выложить следующий расклад и разобрать его.

Темой интересующего вопроса являются финансы, и поэтому мы будем рассматривать карту № 34 и линии, исходящие от нее



Желаю вам получить моральное удовлетворение и успехов во время интерпретации!

Ваша интерпретация:

Горизонтальная линия.....
.....
.....

Вертикальная линия.....
.....
.....

Моя интерпретация:

Заданный вопрос касается финансового положения.

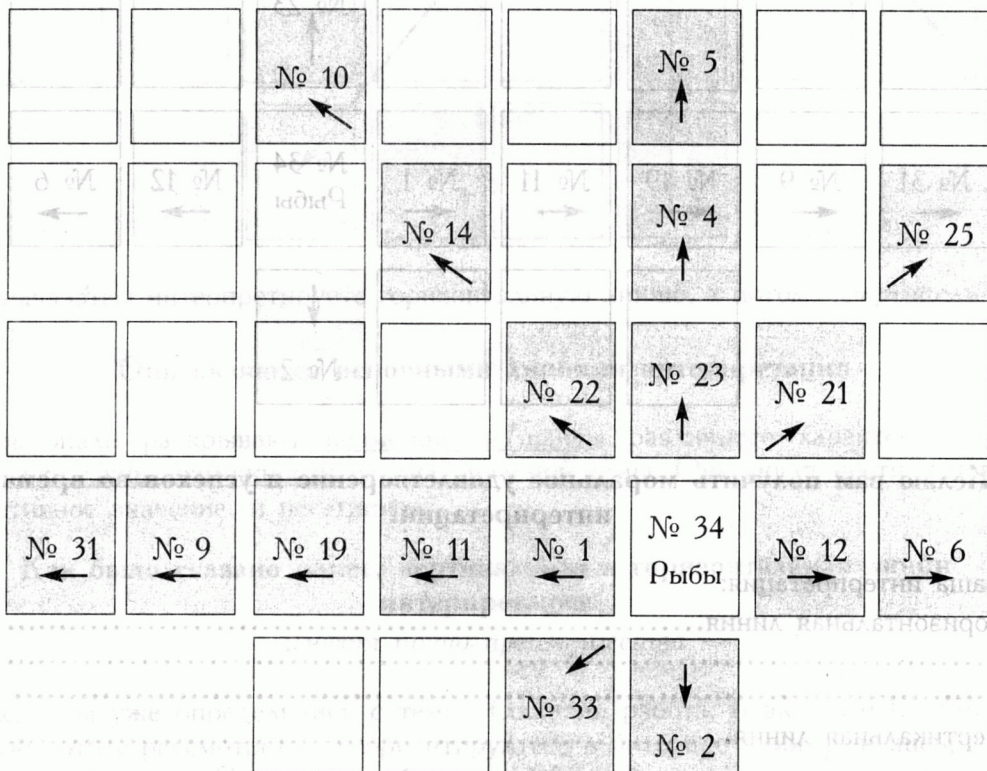
Сначала я рассмотрю **будущее**:

Беспокойства и огорчения относительно финансового положения возникло вновь у клиента (12/6). Но проясняются кое-какие обстоятельства, и положение улучшится, Фортуна вновь улыбнется ему.

Далее рассматриваем **прошлое**, какова причина беспокойств и тревоги клиента:

Профессиональные дела складываются успешно. Клиент приобрел собственность (5 и 4 означают собственность), из-за этого у него возникли материальные проблемы, наверное, он вложил много денег. Возникли трения с домочадцами, что тоже повлияло на профессиональную деятельность. Из-за возникновения этих проблем, человек находясь в постоянном напряжении, перессорился с коллегами по работе. В конце можно посоветовать: Вам нужно быть экономней, сократите расходы, и все придет в норму.

Диагонали, горизонтальные и вертикальные линии интерпретации
 прошлого и будущего,
 во взаимосвязи - Рыбы - финансы



Сначала интерпретируете горизонтальную линию, а затем - вертикальную. А уж потом переходите к диагоналям

Горизонтальная линия.....
Вертикальная линия.....
Диагонали справа.....
Диагонали слева.....

Моя интерпретация:

Прошлое:

Профессиональные дела Вопрошающего складываются успешно. Но основной финансовых проблем явилось приобретение собственности. Это приобретение стало причиной ухудшения профессиональных дел. Клиент из-за постоянной напряженности перессорился с коллегами.

Теперь рассмотрим диагонали:

Из-за денежных проблем возникли трудности в личных отношениях, в браке. Вопрошающему необходимо было дипломатично и с ответственностью принимать важные решения.

Далее смотрим диагонали, раскрывающие будущее:

На свое будущее клиент может повлиять, если проявит активность и научится мгновенно принимать правильные решения (33 + 2).

Это значит,

Необходимо следить за денежными расходами и хорошенько обдумывать принимаемые решения, должны хорошенько обдумываться. Только так ситуация стабилизируется и все тревоги останутся в прошлом.

Все уяснили для себя?

Изучаем дальше источник знаний !

Шестая ступень

Сейчас мы разложим Большой расклад, в котором проинтерпретируем каждую пятую карту



Раскладываем карты в закрытом виде (т.е. рубашками вверх), а затем открываем каждую 5-ю карту, которые раскроют важные события клиента. В данном раскладе таких карт будет 7. Тут можно, для дополнения открытой рядом лежащую карту, как дополнительный источник информации для основной. Затем вы вытаскиваете эти карты из расклада (их 7 карт), перемешиваете и раскладываете перед собой в одну линию, лицом вниз (рубашкой наверх). Расклад вы не убираете: а наоборот переворачиваете все карты лицом вверх и сконцентрировавшись, просматриваете карты. Составьте интерпретацию расклада. Если вам не понятна какая-либо позиция / карта, то в качестве комментария к ней, вытаскиваете карту из тех 7 карт, лежащих перед вами. Она должна подробней раскрыть интересующий вопрос. Сначала читаете карты по отдельности, а затем в паре, с дополнительной картой.

Рассмотрим пример:

В раскладе вы обнаружили карту № 24 (Сердце) и хотите подробней узнать, что же случится в делах сердечных. В качестве комментария вытаскиваете из 7 разложенных лицом вниз карт - одну, и кладете ее поверх

карты № 24 (Сердце). Допустим, выпавшая карта оказалась **Клевер (2)**.

Сердце (№ 24) + **Клевер (№2)**
Любовь *Счастье*

Запишите интерпретацию:

.....

или

Увидев в раскладе карту, соответствующую вам, т.е. № 29 (Женщина), Вы хотите знать, каково будет мое будущее, и в качестве комментария вытаскиваете карту. Допустим, ею оказалась карта № 23 (**Крысы**)

Женщина (№ 29) + **Мыши (№ 23)**

.....

.....

Я бы так проинтерпретировал выпавшие карты:

1 - я пара карт (24 + 2): *В любви Вопрошающая будет счастлива*

2 - я пара карт (29 + 23): *Женщина чего-то боится.*

Теперь складываем последовательный и логичный рассказ:

Вопрошающая счастлива в любви, но при этом, она боится ее потерять.

Так вы должны поступить и с остальными парами.

Это дополнительная информация к большому раскладу

Эти 7 карт раскроют важные события.

Т.е. пары дадут **подробную** дополнительную информацию о важном событии

Двигаемся дальше!

С интересом и легкостью постигаем тайны эзотерической мудрости!

Седьмая ступень

Что такое комбинации?

Как распознать их в большом раскладе?

Комбинации несут особо важное значение при интерпретации.

Комбинации - это комплекты, состоящие из 2-х (а иногда из 3-х или 4-х) карт, которые помогают составлять более правильно толкование, во взаимосвязи.

Эти карты расположены друг с другом в раскладе, но в определенных обстоятельствах могут лежать и далеко друг от друга (см. схему, которая будет дана ниже).

Еще раз обращаю ваше внимание:

Пожалуйста, интерпретируйте по линиям: т.е., по-горизонтали, вертикали или по-диагонали.

Независимо, лежат ли карты рядом или расположены далеко друг от друга, пожалуйста, не перескакивайте на другую линию интерпретации!

Некоторые важные комбинации:

Гроб (8) +

Крысы (23) ... Заболевание желудка или кишечника

Звезды (16) +

Крысы (23) ... Депрессия, угроза заболевания

Крест (36) +

Кольцо (25) +

Букет (9) ... Бракосочетание или совместная жизнь

Медведь (15) или Собака (18) +

Сердце (24) +

Ключ (33) ... Любовник для № 29

Змея (7) или Ребенок (13) +

Сердце (24) +

Ключ (33) ... Любовник для № 28

Крысы (23) +

Сердце (24) ... После разочарования, любовь вновь возродится

Лиса (14) +

Крысы (23) ... Обман

Письмо (27) +
Рыбы (34) +
Крысы (23) ... Будьте осторожны, при оговаривании/подписании договоров (финансов)

Кольцо (25) +
Дороги (22) ... Каждый следует своей дорогой (возможно, расставание)

Кольцо (25) +
Звезды (16) +
Крысы (23) ... Человек страдает и в депрессии до тех пор, пока не расстанется

Рыбы (34) +
Облака (6) ... Обратите внимание на материальные средства!

Букет (9) +
Рыбы (34) ... Прибыль, счастье и деньги

Аист (17) +
Дом (4) ... Изменение места жительства или переезд

Дерево (5) +
Крысы (23) ... Угроза вашему существованию

Крест (36) +
Крысы (23) ... Боли в пояснице или страх перед будущим

Луна (32) +
Гроб (8) ... Нарушение психики или бессонница

Рыбы (34) +
Гроб (8) ... Внимание: обратите внимание на питание!

Крысы (23) +
Рыбы (34) +
Пруты (11) +
Ключ(33)... Сильное огорчение из-за невозможности оплатить счета

Так, идем дальше!

Приобретаем новые знания!

Интерпретируем будущее по карте Кольцо (25) - по горизонтали, вертикали и по-диагонали

				№ 25 Кольцо	№ 2 Клевер →	№ 32 Луна →	№ 31 Солнце →
			↙ № 9 Букет	↓ № 11 Пруты	↘ № 12 Птицы		
			↙ № 4 Дом	↓ № 10 Коса			

Запишите свою интерпретацию:

Горизонтальная линия.....

Вертикальная линия

Диагонали

Теперь сложите рассказ со смыслом!

.....

.....

Далее я опишу личную **интуитивную интерпретацию:**

Горизонтальная линия: *Партнерские отношения складываются удачно, основаны они на чувствах и теплом взаимопонимании*

Вертикальная линия: *Но, скоро, произойдет ссора, и отношения могут разорваться.*

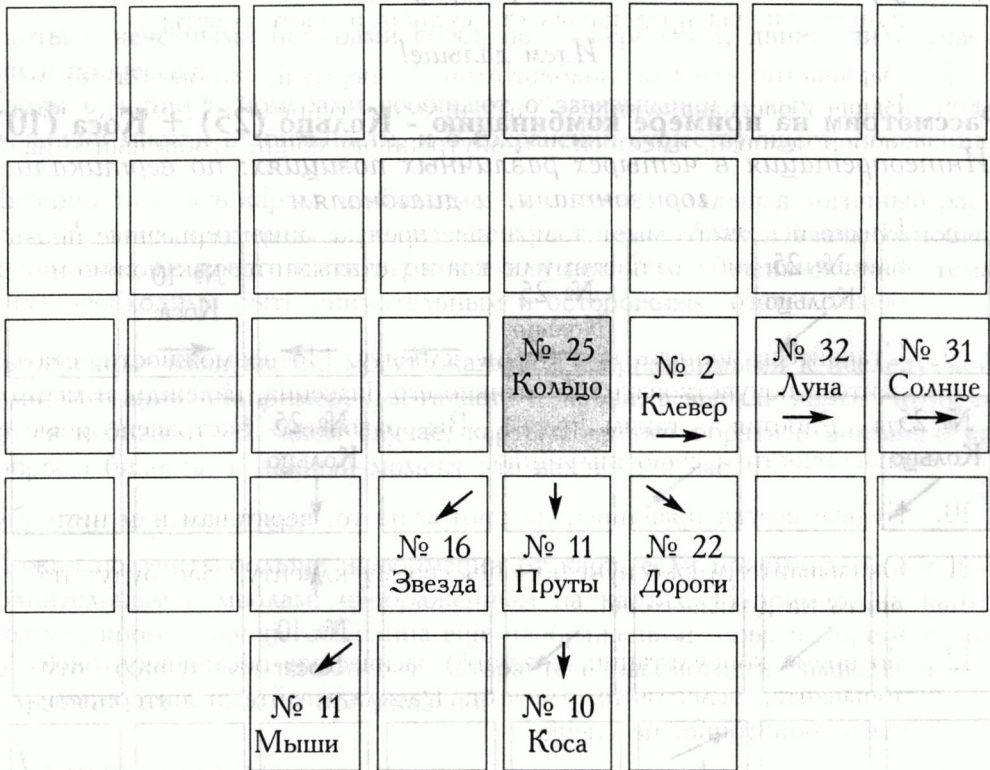
Диагонали слева: *Отношения должны быть гармоничными (Вы должны научиться понимать своего партнера).*

Диагонали справа: *Оба партнера должны проявлять заботу друг о друге, чтобы сохранять гармонию.*

Вывод:

Партнерские отношения складываются успешно. Оба партнера должны поддерживать гармонию в доме. Необходимо избегать постоянных стычек и придирок друг к другу, так как существует угроза распада отношений (развод или расставание).

Еще один пример интерпретации с картой Кольцо (25)



Ваша интерпретация:

Горизонтальная линия

Вертикальная линия

Диагонали

Затем вы составляете рассказ:

.....
.....

Моя интерпретация этого расклада:

Горизонтальная линия: Эти партнерские отношения складываются удачно, основаны они на взаимной симпатии и чувствах.

Вертикальная линия: Скоро произойдет ссора, и отношения могут закончиться.

Диагональ слева: Скандалы доставят обоим партнерам огорчения и печаль

Диагональ справа: Партнеры расстанутся

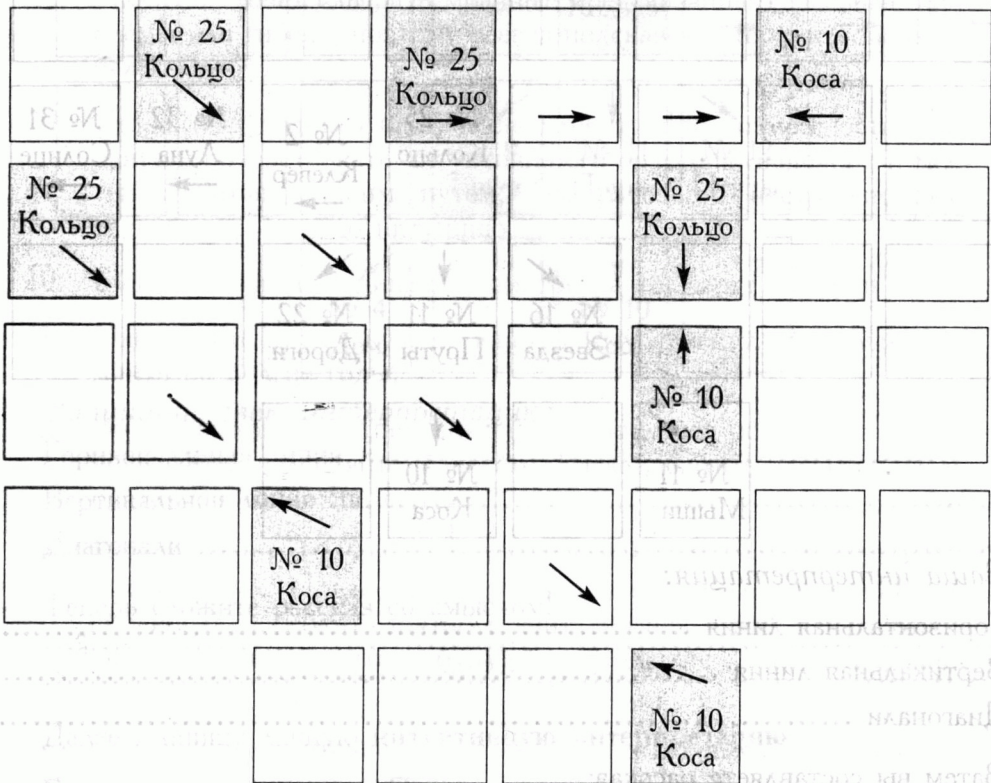
Вывод:

В данный момент партнерские отношения складываются успешно. Частые скандалы доводят до депрессии. Если партнеры не придут к единому решению, их отношения разорвутся.

Идем дальше!

Рассмотрим на примере комбинацию - Кольцо (25) + Коса (10)

Интерпретация в четырех различных позициях: по вертикали, горизонтали, и диагоналям



1. Пример, по горизонтали: Интерпретируя горизонтальную линию, мы видим, что Кольцо и Коса лежат далеко друг от друга. Карты, расположенные между ними раскроют важное, они могут рассказать, что необходимо сделать, чтобы предотвратить распад.

2. Пример, по вертикали: В вертикальной линии Кольцо и Коса лежат рядом, это означает: люди живут в разводе или уже скоро разойдутся.

3. и 4. Пример, по диагонали: В этом примере Коса и Кольцо лежат далеко друг от друга, это означает: развод еще можно предотвратить.

Послесловие:

Выше приведенные примеры послужат для вас хорошей практикой.

Карты с нечетными номерами сообщают о переменах, движении и участии в процессах.

Карты с четными номерами сообщают о завязывании новых связей, поддержании мира и стабильности, и о сохранении существующего положения.

Интерпретировать карты необходимо по линиям, складывая логичный рассказ. В своих примерах, я решил коснуться темы: брак и взаимоотношения, можно ли предотвратить развод или нет. Это - очень сложная тема и тут необходимо быть внимательным и осторожным.

Вытащенные вами карты, могут оказаться неприменимыми к исследуемой вами, ситуации. Например, Вы гадаете о любви, а выпали карты, относящиеся к бизнесу. В таком случае, карты советуют обратить внимание на вопросы бизнеса: в данный момент это важно для вас.

Обратите внимание:

Можно получить больше информации от карт, если присмотреться к дополнительным символам, изображенным на картах. Например, на карте Солнце, кроме сияющего Солнца еще изображены и горы, и море или поле. Это тоже о чем-то говорит. Старайтесь рассмотреть символы и использовать их во время предсказаний.

Умные советы:

Если вы практикующий предсказатель, хочу дать вам несколько советов. Совершать предсказания для кого-либо - очень большая ответственность, и поэтому в своих высказываниях и прогнозах, вы должны быть внимательны, аккуратны и осторожны. Необходимо соблюдать этику консультирования и общения:

1. Говорите ясно, членораздельно, не бормоча - клиент всегда волнуется при консультировании, и может чего-то не так понять.
2. Разрешайте клиенту задавать вопросы.
3. По возможности, избегайте плохих предсказаний. Человек, которого тяготят заботы или он отчаялся в жизни, нуждается в поддержке и помощи. Вселите ему веру в себя.

4. Соглашайтесь с высказываниями клиента. Большинство людей, фактически, знает ответы на вопросы. Они, просто, нуждаются в небольшой эмоциональной поддержке.
5. Указывайте своему клиенту правильный путь. Большинство людей, ищут, практические, альтернативные пути к решению их проблем.
6. Вам необходимо посмотреть и изучить прошлое, настоящее и будущее, т.к. вы предсказываете судьбы и даете советы
7. Заряжайте клиента положительной энергией, чтобы он после Вашего рассказа, увидел "свет в конце туннеля". Помните, что любой человек, имеет силу и внутреннюю мощь, чтобы выйти на "свет".
8. Никто не хочет слышать мрачные предсказания: серьезные проблемы или гибель, поэтому всегда подсказывайте, как можно избежать этого
9. Старайтесь поднять настроение клиенту. По возможности, старайтесь почувствовать интуитивно его опасения, надежды и мечты. Работая таким путем, Вы разовьете экстрасенсорные способности и свою интуицию.
10. Будьте всегда правдивы, не смотря на то, верят вам или нет.
11. Оказывайте дружескую помощь своему клиенту. Вас будут помнить на долгие годы.
12. Во время консультации, создайте магическую обстановку, околдовывайте, ослепляйте блеском. Раскладывайте и интерпретируйте монотонно, не спеша.
13. Будьте очень осторожны в предсказании здоровья и юридических вопросах. Предоставьте вынести диагноз или приговор профессионалам. Пусть доктор ставит диагноз - это его работа, а вы предсказывайте будущие события - это ваше ремесло.
14. Сбалансируйте чтение - смотрите, что ждет в любви, в профессиональных делах, карьере, в делах семейных, охватите все области человеческих беспокойств, не пропустите ничего.
15. Все, что видите на картах, сложите в логичный и увлекательный рассказ. Не читайте отрывисто - это будет ужасно и внесет много неясностей.
16. Перед консультированием, узнайте у клиента его день рождения и сообщите клиенту астрологический прогноз, если Вы хоть немного знакомы с астрологией.

17. Если Вы вселите уверенность своему клиенту, то он свое время и деньги сочтет не зря потраченными.
18. Всегда берите с клиента оплату
19. В комнате, где вы проводите консультации, создайте комфортную атмосферу
20. Предсказывайте, понятным для клиента, языком. На вопросы, старайтесь отвечать, конкретно
21. Не надо недооценивать интеллект клиента. Поэтому не старайтесь обманывать.
22. Во время консультации, говорите о клиенте то, что подсказывает вам интуиция. Часто бывает такая интуитивная подсказка, то, чего не прочтешь в картах.

Проведите тест для проверки собственных знаний

1. Является ли важной первая карта в раскладе?
Да ... Нет...
2. Если у Вопрошающей-женщины в раскладе выпадет *первой*, карта, представляющая ее (№ 29), значит ли это, что она ориентирована на будущее?
Да ... Нет...
3. Если карта Вопрошающего выпадет в раскладе последней, значит ли это, что она обращается к прошлому?
Да ... Нет...
4. Обязательно ли истолковывать все карты в раскладе?
Да ... Нет...
5. Важно ли интерпретировать первую карту?
Да ... Нет...
6. А важно ли интерпретировать последнюю карту расклада?
Да ... Нет...
7. Карта, лежащая рядом с картой Вопрошающего является ли важной?
Да ... Нет...
8. Играет ли важную роль карта, лежащая рядом с картой, представляющей любовь, брак, работу, деньги и т.п.?
Да ... Нет...
9. Необходимо ли обращать особое внимание на комбинации?
Да ... Нет...

Мои ответы на заданные вопросы

1. Является ли важной первая карта в раскладе?

Да

2. Если у Вопрошающей-женщины в раскладе выпадет *первой*, карта, представляющая ее (□ 29), значит ли это, что она ориентирована на будущее?

Она ориентирована на будущее

3. Если карта Вопрошающего выпадет в раскладе последней, значит ли это, что она обращается к прошлому?

Она думает о прошлом

4. Обязательно ли истолковывать все карты в раскладе?

Нет

5. Важно ли интерпретировать первую карту?

Да

6. А важно ли интерпретировать последнюю карту расклада?

Да

7. Карта, лежащая рядом с картой Вопрошающего является ли важной?

Да

8. Играет ли важную роль карта, лежащая рядом с картой, представляющей любовь, брак, работу, деньги и т.п.?

Да

9. Необходимо ли обращать особое внимание на комбинации?

Да

Схема расклада для самостоятельных упражнений


На этом я завершаю *компактный и ускоренный курс*, который поможет внимательному читателю быстро освоить 7 ступеней интерпретации.

Но закончился лишь только *первый урок*, продолжение обязательно следует. Я планирую еще издать 4 книги для самостоятельного изучения карт Ленорман.

И, если, дорогой читатель, у тебя возникнут вопросы ко мне, или ты пожелаешь поучиться, я провожу семинары, прошу звонить по телефону:

8 901 - 711 - 7827 (без лимитный)

Желаю получить огромное удовольствие от приобретения новых знаний!



В. Зайченко

