


Алексей Гришин

Ритуалы Таро



АЛЕКСЕЙ ГРИШИН

РИТУАЛЫ ТАРО

Нижний Новгород



Издатель Москвичев А. Г.

2018 год

УДК 291.37
ББК 86.41
КТК 001
Г82

Гришин, Алексей

Г82 Ритуалы Таро / Алексей Гришин, Н. Новгород: А. Г. Москвичев, 2017. – 144 с.

ISBN 978-5-6040421-1-3

Перед вами — сборник практических ритуалов, обрядов и раскладов с применением карт Таро, древней мантической системы. Автор книги, уже известный читателям по своему участию в Битве Экстрасенсов и книге «Современные Расклады Таро», здесь открывает свои многочисленные наработки по ритуалам с картами Таро — области, изученной меньше, чем расклады.

Как правильно проводить ритуалы, и чем они отличаются от раскладов? Какой должна быть ритуальная колода? Какие меры предосторожности лучше предпринять? Обо всем этом — в книге «Ритуалы Таро»!

ISBN 978-5-6040421-1-3

© Москвичев А. Г., 2018,
издание, оформление

© Гришин А. В., 2018 авторские права.

ВВЕДЕНИЕ


Здравствуй, читатель! Ты держишь в руках продолжение моей книги «Современные Расклады Таро». Возможности Великих Арканов безграничны — самая популярная мантическая система, по классике состоящая из 78 карт, способна не только ответить на любой вопрос, но и стать в наших руках инструментом для изменения реальности.

«Ритуалы Таро» содержат в себе авторские Расклады и ритуалы разной степени сложности. Для удобства книга разделена на главы по Лунному циклу. Как автор, я призываю сохранять все меры предосторожности во время ритуалов и помнить, что ни одно заклинание не поможет человеку, если он не готов измениться сам.

Для большинства магических операций, описанных в книге, рекомендуется завести отдельную колоду Таро. Используйте колоду, богатую символами, или дублер основной рабочей колоды. Помните, что на ритуальной колоде Расклады не проводятся. Вопрошающему для самостоятельного проведения ритуала потребуется своя колода Таро — к счастью, на современном рынке эзотерических товаров можно встретить огромное количество красочных изданий по доступным ценам. Мастеру Таро следует помочь вопрошающему с выбором и объяснить, как провести ритуал с картами.

Ритуал — в первую очередь, творческий процесс. Не бойтесь добавлять что-то от себя, ваша любовь — единственный ключ, который подойдет ко всем 78 дверям.

С уважением, Алексей Гришин.



ЧАСТЬ I. УБЫВАЮЩАЯ ЛУНА

ОЧИЩЕНИЕ КОЛОДЫ

Очищение своей рабочей или ритуальной колоды Таро — обязательная для каждого Мастера магическая операция. Самым распространенным способом очищения колоды является работа с огнем. Подобная техника доступна и известна многим, мы же сосредоточимся на более сложном ритуале, необходимом в случаях, когда вы, как практик, понимаете, что колода понесла сильные энергетические потери и буквально «устала».

Как понять, что ваша колода нуждается в очищении?

1. При тщательном тасовании колоды вы получаете одинаковые комбинации карт на разные вопросы нескольких вопрошающих подряд. Обратите внимание, что если вы получаете одинаковые комбинации с одним вопрошающим, то в этом случае колода в очищении не нуждается — полученные комбинации являются ключевыми для конкретного человека и хотят, чтобы на них «обратили внимание».
2. При стихийном чтении карт или во время работы с большими Раскладами вы «слышите» минимальное количество карт.

Итак, когда вы почувствуете, что ваша колода нуждается в очищении, на Убывающей Луне следует провести ритуал, для которого вам понадобятся:

- Морская соль (или поваренная соль).
- Эфирное масло ели (при наличии аллергии — исключить).
- Горный хрусталь.
- Контейнер.

Самое благоприятное время для очищения колоды — три дня до Новолуния. Возьмите контейнер и засыпьте его дно морской или поваренной солью. Положите на соль колоду Таро, при этом нижней картой должен быть XXI СА Мир рубашкой вниз, верхней — II СА Верховная жрица рубашкой вниз. Затем засыпьте солью всю колоду и добавьте пару капель эфирного масла ели. Камень-помощник — горный хрусталь — также следует добавить в соль. Не закрывая контейнер крышкой, оставьте его на трое суток на открытом пространстве, желательно на возвышении. Вполне подойдет кухонный шкаф. Через три дня достаньте контейнер и выньте из соли колоду и горный хрусталь. Камень-помощник следует промыть водой, а колоду убрать в ее «домик» — мешочек или шкатулку. Не используйте контейнер в бытовых целях. Соль, как отработку, с благодарностью предайте одной из стихий.

Как предавать отработки стихиям?

Остатки свечей или соли после ритуалов следует заворачивать в пищевую фольгу или бумагу и предавать одной из стихий, например, закопать в землю, сжечь в костре, выбросить в реку (не работайте на кладбище и реку старайтесь выбрать максимально отдаленную от него!). Избавляясь от отработки, обязательно произнесите следующую формулу: «Благодарю за очищение!».

РИТУАЛ «ОСВОБОЖДЕНИЕ»

Убывающая Луна — отличное время для того чтобы освободить себя от старой эмоциональной боли, чувства вины и надуманных страхов. Обратившись за помощью к бесконечной мудрости Таро, мы можем обрести колоссальную силу внутренней свободы, придав огню эмоциональный блок, который камнем тянет нас вниз и не дает гармонично развиваться в любой сфере жизни.

Для ритуала понадобятся:

- Морская соль (или поваренная соль).
- Эфирное масло ели (при наличии аллергии — исключить).
- Аркан Таро XX Суд (из Ритуальной колоды).
- Кисточка для рисования.
- Три тонких черных восковых свечи (час горения).
- Спички.
- Контейнер.

XX СА Суд является символом высвобождения и призыва к действию. Нагие герои классической карты олицетворяют отсутствие тайн, даже перед самим собой. XX СА Суд раскрывает все, возвещая создание нового мира, и напоминает нам о чудодейственной силе прощения. Красный крест дарует исцеление, в первую очередь эмоциональное, а астрологическое соответствие с Плутоном только усиливает неизбежность изменений.

На Убывающей Луне выберите удобный для вас день, чтобы провести ритуал «Освобождение». Уединитесь, наденьте комфортную одежду и посвятите время тщательной работе над избавлением от своего эмоционального блока. Наполните контейнер солью, а перед ним положите XX СА Суд из ритуальной колоды Таро.

Размягчите воск трех черных свечей руками и скрутите их в одну свечу. Скручивая свечи, четко представьте свой эмоциональный блок, за что вы себя осуждаете, корите? Что вам ме-

шает развиваться, двигаться вперед? «Закатайте» блок в свечу, промажьте ее еловым маслом сверху вниз кисточкой для рисования. Поставьте свечу в соль, зажгите свечу спичкой и скажите: «Я зажигаю эту свечу для избавления от...» (продолжение фразы добавить от себя! Например: «Я зажигаю эту свечу для избавления от чувства вины).

Концентрируйтесь на пламени, «прожгите» свою проблему. Ведите внутренний диалог, задавайте себе вопросы. Вы получите ответы, которые вам помогут. Дайте свече догореть до конца и обратите внимание, как оплавилась свеча. Возможно, воск оплавился в рисунок. Что он вам говорит?

Отработку с благодарностью предайте одной из стихий.

Контейнер в бытовых целях не используйте.

Помните, что ключ к ритуалу — вы сами.

Не отягощайте процесс лишними мыслями и сомнением!

РИТУАЛ «БЫЛО МАЛО, ТЕПЕРЬ ВЕЛИКО»

Луна, убывая, благоволит работе над эмоциональным голодом. Если после каждого напряженного рабочего дня или ссоры с близким человеком ваша рука тянется, например, к пышной булочке, а вечер не может пройти без бокала вина, что впоследствии сказывается на вашем весе, ритуал «Было мало, теперь велико» для вас. Сразу отметим, что ритуал обязательно следует закрепить походом к компетентному специалисту — диетологу, врачу, фитнес-тренеру. Ритуал не является решением вашей проблемы, он обращен лишь на снижение эмоционального голода, на уменьшение вашего «заедания» и «запивания» накопившихся проблем. Все вопросы со здоровьем следует решать в кабинете врача, а не Мастера Таро. Ритуал станет отличным заделом, все остальное, как и в любой другой магической работе, зависит только от вас — от вашего желания и, конечно, силы воли!

Для ритуала понадобятся:

- Морская соль (или поваренная соль);

- Аркан XIV СА Умеренность (из Ритуальной колоды);
- Одна тонкая непрокрашенная свеча (час горения, если церковная — без молитв);
- Нитка или кусок ткани от одежды, которая должна стать велика;
- Спички;
- Контейнер.

XIV СА Умеренность является символом воздержания, чувства меры и искусства баланса. Энергия XIV СА Умеренности поможет контролировать эмоциональный голод и минимизирует желание «заесть» проблему. Поместите XIV СА Умеренность из ритуальной колоды перед собой, на свечу намотайте нитку или небольшой кусок ткани от одежды. Поставьте свечу в соль в контейнере, зажгите ее спичкой и скажите: «Было мало, теперь велико».

Дайте свече догореть до конца.

Отработку с благодарностью придайте одной из стихий.

Контейнер в бытовых целях не используйте.

РАСКЛАД «ЧАКРЫ. АУРА»

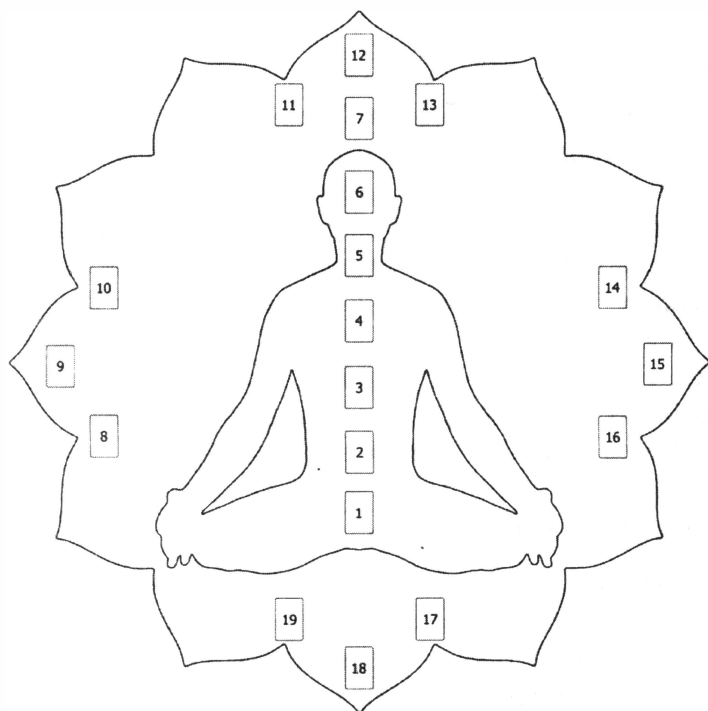
Задача расклада «Чакры. Аура», с которым мы познакомились в книге «Современные Расклады Таро» заключается не только в детальной диагностике вопрошающего, но и в формировании рекомендаций по очищению чакр на Убывающей Луне.

Расклад опирается на концепцию Чакр (санскр. — круг, диск) — энергетических органов человека, и Ауры (греч. — веяние) — совокупности энергетических излучений, образующих информационное поле организма. О чакрах и ауре многое написано в профессиональной литературе, мы же с вами сделаем акцент только на том, какие значения подразумевают все позиции данного Расклада. Классическая схема «по карте на чакру» существенно дополнена четырьмя блоками Ауры, превращая известную многим практикам комбинацию в глубинный анализ

СОВРЕМЕННЫЕ РАСКЛАДЫ ТАРО

личности и жизни вопрошающего на предмет «здесь и сейчас». Расклад «Чакры. Аура» — профессиональная «азбука» уважающего себя Мастера Таро!

Схема Расклада



Техника Расклада

Таро-консультанту следует перетасовать колоду и дать вопрошающему сделать сдвижку. Вопрошающий делает сдвижку левой рукой на себя, сдвинутые карты помещаются вниз колоды. После сдвижки карты можно выкладывать. Не стоит забывать и про Карту-тайник. Ее значение дополнит общий рисунок Расклада.

Карты выкладываются согласно приведенной схеме!

Карты в позициях 1–7 соответствуют семи Чакрам человека:

1. Первая Чакра. Красная. Муладхара. Муладхара — корневая чакра, расположенная между анальным отверстием и половыми органами. В Раскладе данная чакра отвечает за два параметра: за связь человека с его Родом и за его работу.
2. Вторая Чакра. Оранжевая. Свадхистана. Свадхистана — чакра, расположенная на вершине лобковой кости. В Раскладе данная чакра отвечает за сексуальный фон и степень удовлетворенности человека собственной жизнью.
3. Третья Чакра. Желтая. Манипура. Манипура — чакра, расположенная на уровне солнечного сплетения. В Раскладе данная чакра отвечает за социальное взаимодействие.
4. Четвертая Чакра. Зеленая. Анахата. Анахата — чакра, расположенная на уровне сердца. В Раскладе данная чакра отвечает за эмоциональный фон человека и его личную жизнь.
5. Пятая Чакра. Голубая. Вишуддха. Вишуддха — чакра, расположенная в области горла, на уровне щитовидной железы. В Раскладе данная чакра отвечает за коммуникабельность, творческое вдохновение, интуицию, степень осознания собственной индивидуальности.
6. Шестая Чакра. Синяя. Аджна. Аджна — чакра, более известная как «Третий глаз», расположенная чуть выше переносицы, между глаз. В Раскладе данная чакра отвечает за восприятие тонких энергий, ясновидение, процессы подсознания.
7. Седьмая Чакра. Фиолетовая. Сахасрара. Сахасрара — коронная чакра, расположенная вне тела, над теменем. В Раскладе данная чакра отвечает за духовное развитие человека.

Карты в позициях 8–19 соответствуют полю Ауры человека: 8, 9, 10 — Аура чувств — аспекты личной жизни человека и наличие воздействий на них. По желанию можно рассматривать карты данного блока в совокупности с картой на позиции 4 Анахата.

11, 12, 13 — Аура высших вибраций — дух человека, способность воспринимать Высшие вибрации, а также наличие воздействий на данную сферу.

По желанию можно рассматривать карты данного блока в совокупности с картой на позиции 7 Сахасрара.

14, 15, 16 — Аура материи — социальный статус и уровень благосостояния, а также наличие воздействий на материальную сферу жизни человека.

По желанию можно рассматривать карты данного блока в совокупности с картами на позициях 1 Муладхара, 2 Свадхистана и 3 Манипура, при этом следует делать акцент на сочетании карт 14, 15, 16, 3 и 1, в редких случаях — 14, 15, 16, 3, 1 и 2.

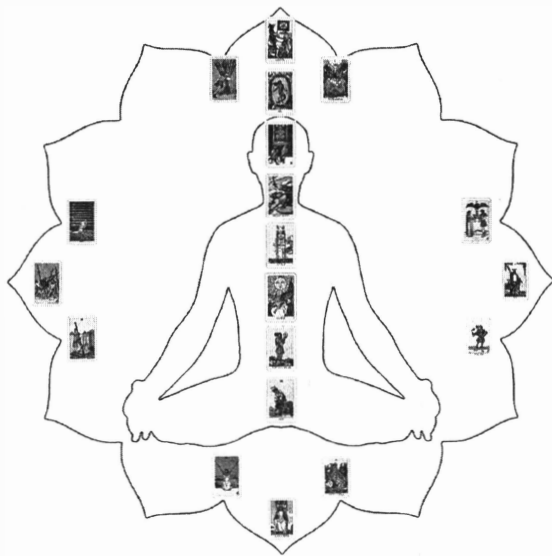
2 Свадхистане стоит уделять отдельное внимание в аспекте сексуальных отношений. Относиться к блоку Ауры материи она будет только в аспекте значения степени удовлетворенности жизнью.

17, 18, 19 — Аура низших вибраций — связь с Родом, «почва» под ногами человека. Наличие воздействий на данную сферу. Диагностика родовых проклятий.

По желанию можно рассматривать карты данного блока в совокупности с картой на позиции 1 Муладхара. Внимание! 1 Муладхара в Раскладе имеет два значения: связь с родом и работа. Сочетание достаточно сложное даже для опытного специалиста. Объединение с блоком, состоящим из карт 17, 18, 19, позволяет рассматривать 1 Муладхару в аспекте каждодневной работы вопрошающего, а полноценный анализ связи с родом провести по сочетанию карт 17, 18 и 19.

Пример Расклада «Чакры. Аура»

Проведем детальную диагностику для Надежды, hr-специалиста, директора частной консалтинговой компании. Воспользуемся Раскладом «Чакры. Аура» и составим персональные рекомендации. Согласно технике Расклада выкладываем Арканы и получаем следующую комбинацию:



- Карта-тайник — Королева Мечей.
- 1 — VIII Сила.
- 2 — Паж Пентаклей.
- 3 — XIX Солнце.
- 4 — Туз Кубков.
- 5 — Рыцарь Мечей.
- 6 — 5 Пентаклей.
- 7 — XXI Мир.
- 8 — 6 Мечей.
- 9 — 5 Жезлов.
- 10 — 9 Мечей.
- 11 — 9 Жезлов.
- 12 — XIII Смерть.
- 13 — VI Влюбленные.
- 14 — 2 Кубков.
- 15 — I Маг.
- 16 — Паж Кубков.
- 17 — III Императрица.
- 18 — Король Мечей.
- 19 — 2 Мечей.

Перейдем к **интерпретации Расклада!** Начнем с Карты-тайника — Королевы Мечей. Она говорит о том, что Надежда — женщина, абсолютно уверенная в себе, и эта уверенность иногда пугает, особенно противоположный пол. В ней присутствует мужское начало, она является олицетворением ума, сообразительности и независимости и, благодаря таким чертам, умеет решать проблемы при помощи логики. Она занимает прочное положение в обществе, ее уважают коллеги и знакомые. Надежда имеет определенный авторитет среди профессионалов в своей среде. Умеет ставить цели и добиваться их, несмотря ни на что. Обладает высоким уровнем контроля над своими эмоциями и реакциями. Перед нами деловая сильная женщина, успешно реализованная в карьере. Она может как дарить любовь, так и причинять боль. Несмотря на такой сильный характер, Надежда часто ощущает себя абсолютно одинокой. Но одиночество, как и потери, она умеет переносить весьма стойко, как никто другой! Хорошо знает, что такое остаться со своим несчастьем один на один, и давно научилась извлекать уроки из всех проблем, закалившись, как сталь. В результате полученного опыта она стала еще более уверена в своих силах и склонна обрывать отношения, если не считает целесообразным их поддерживать, даже если потом будет сильно страдать от разрыва. Вспоминающая часто строит карьеру в ущерб личной жизни.

Далее детально **разберем карты**, выпавшие на позициях 1–7, Чакры:

- Первая Чакра. Муладхара — VIII Сила.

Работа для Надежды — это ежедневная победа над препятствиями, которой она достигает благодаря внутренней силе. Обладая высокой степенью стрессоустойчивости, она легко справляется со всеми поставленными задачами текущего бизнес-плана. Проблема профессионального «выгорания» полностью отсутствует. Данная чакра сбалансирована, а значит, есть силы успешно бороться за «место под солнцем», обеспечивать собственные комфорт и безопасность.

- Вторая Чакра. Свадхистана — Паж Пентаклей.

Поглощенная постоянным пополнением знаний, наша вопрошающая совсем не оставляет времени на личную жизнь, которая также подразумевает сексуальный план, да и в самом сексе Надежда не так опытна, как в профессиональной сфере деятельности. Следует остановиться и подумать: может быть, настало время для себя любимой, и пора сместить фокус с монеты на свою персону? Пора перестать быть «вечным альпинистом», нацеленным только на покорении высот. Но, увы и ах! Паж не Король, и мало что остановит нашу героиню на пути к пьедесталу.

- Третья Чакра. Манипура — XIX Солнце.

В плане взаимодействия с социумом у нашей вопрошающей все более чем благоприятно. Надежда способна находить язык с любимыми людьми. Она умеет выслушать и понять. Это качество у нее скорее приобретенное, и появилось с годами и полученным опытом.

- Четвертая Чакра. Анахата — Туз Кубков.

Благоприятная карта на чакре Анахата говорит, что героиня открыта для чувств и эмоций. Если она радуется, то искренне, если плачет, то тоже с полной отдачей себя этим эмоциям. У нее сильная эмпатия, она легко «ловит» состояния других людей, и поэтому ее настроение и самочувствие могут часто меняться.

- Пятая Чакра. Вишуддха — Рыцарь Мечей.

Рыцарь Мечей на пятой чакре показывает, что при необходимости Надежда может быть достаточно резкой, и отстоять свою точку зрения для нее не составляет труда. Многие люди, зная это, боятся лишний раз вступать с ней в словесную перепалку. Несмотря на острый меч, символ карты, пятая чакра, согласно данной интерпретации, не нуждается в гармонизации.

- Шестая Чакра. Аджна — 5 Пентаклей.

Данная чакра нуждается в гармонизации, так как находится в угнетенном состоянии. Вопрошающая сама это ощущает — на физическом уровне это может проявляться головной болью

или ухудшением зрения, а на эзотерическом — отсутствием интуиции. Надежда часто задает себе вопрос: как же так, почему я этого не почувствовала?

◦ Седьмая Чакра. Сахасра — XXI Мир.

У Надежды максимально раскрыта седьмая чакра, она обладает «планетарным» мышлением. У нее всеобъемлющее видение мира, она воспринимает все как бесконечное многообразие Божественных явлений. Она, при всей своей жесткости на работе, переполнена Божественной любовью и Божественным состраданием ко всем существам и является высокоразвитым духовным человеком.

Перейдем к интерпретации карт, выпавших в четырех блоках Ауры. Для каждого блока проведем расчет Ключевого Старшего Аркана.

Аура чувств, которая показывает аспекты личной жизни человека и наличие воздействий на них, в Раскладе представлена 6 Мечей, 5 Жезлов и 9 Мечей. Благодаря картам данного блока мы понимаем, почему вопрошающая замкнулась только на карьере, — в ее ауре отпечатался тяжелый разрыв отношений, конфликт, в котором она была жертвой. Из расчета Ключевого Старшего Аркана мы узнаем, что вопрошающая осуждает себя за то, что не смогла сохранить любовь. (Ключевой Старший Аркан = XX Суд). Напряженная и деструктивная энергия данного блока перекрывает Туз Кубков на позиции 4 Анахата. Соединяя блоки, мы видим необходимость раскрытия четвертой чакры, и это отразится на итоговых рекомендациях.

Аура Высших Вибраций, которая показывает Дух человека, способность воспринимать Высшие вибрации, а также наличие воздействий на данную сферу, представлена следующими Арканами: 9 Жезлов, XIII Смерть, VI Влюбленные. Поиск духовной мудрости дается Надежде не так легко, как и всем, кто встал на этот путь осознанно. Она как герой, который на карте 9 Жезлов стоит и держит в руках 9-й жезл так, будто только отбил атаку и ожидает очередного нападения. Обороняя свои позиции

и вступая в бой, Надежда готова сделать решительный выбор и принять любые перемены, которые за этим последуют, — глубинную трансформацию, которую несет в себе 13 Старший Аркан Смерть. Благодаря этим качествам, а также обладая теплой любовью 6 Старшего Аркана по отношению к Вселенной, и достигнут 21 Старший Аркан Мир в позиции 7 Сахасрара. Ключевой Старший Аркан блока — X Колесо Фортуны подтверждает все вышесказанное о духовной трансформации.

Аура матери показывает социальный статус и уровень благосостояния, а также наличие воздействий на материальную сферу жизни человека. В Раскладе она представлена картами: 2 Кубков, I Маг, Паж Кубков. Ключевой Старший Аркан блока — XIV Умеренность.

Любовь к собственному делу, отношение к своей компании, как к родному ребенку, а также коммуникабельность и умение четко планировать рабочий график приводят к невероятному успеху в материальной сфере жизни вопрошающей. Баланс, потерянный в сфере личной жизни, господствует в третьем блоке Ауры, помогая Надежде успешно реализовывать все текущие планы.

Аура Низших Вибраций показывает связь с Родом, «почву» под ногами человека и наличие воздействий на данную сферу. В четвертом блоке Ауры расположились карты III Императрица, Король Мечей и 2 Мечей. Ключевой Старший Аркан блока — XIX Солнце. У Надежды невероятно гостеприимная и любящая мама. У таких мам дети всегда облюблены и обласканы. Дом — полная чаша. Отец же наоборот, сильный и авторитетный человек, высокого социального статуса, работа для него превыше всего. Учитывая, что *Карта-тайник* Расклада — Королева Мечей, можно заключить, что вопрошающая больше папина дочка, и характер получила от него.

2 Мечей раскрывает семейную историю: у отца появилась новая семья, но вопрошающая продолжает поддерживать с ним отношения. Она пытается выстроить грамотную коммуникацию между матерью и отцом, ведь Ключевой Старший Аркан XIX

Солнце мы уже встретили в Раскладе на позиции чакры Манипуры, отвечающей за социальное взаимодействие.

Расклад завершен!

Теперь составим рекомендации по очищению 4 Чакры Анахаты и 6 Чакры Аджны.

На основе расклада «Чакры. Аура», позволяющего провести полноценную диагностику человека, Таро-консультант, выявив все проблемные зоны клиента, может составить персональные рекомендации, направленные на снятие негативных воздействий, восстановление конкретных Чакр и стимуляцию их работы.

Универсальной рекомендацией от Таро-консультанта станет принятие очистительных ванн с использованием эфирных масел и других ингредиентов, подобранных к каждой Чакре.

Рецепты ванн для восстановления и стимуляции работы Чакр

Наберите ванну теплой воды, добавив в нее 500–1000 г любой морской соли (соль — универсальное средство для снятия негативных программ). Подобные ванны рекомендуется применять на убывающей Луне, которая благоволит всем ритуалам, направленным на очищение себя и снятие любого рода воздействий.

Добавьте дополнительные ингредиенты, соответствующие той чакре, которая нуждается в восстановлении. Список дополнительных ингредиентов для каждой чакры приведен в таблице № 1 (см. ниже).

Постарайтесь максимально расслабиться, и посвятите 30 минут медитации. Представьте, как вода растворяет весь накопившийся внутри вас негатив.

После медитации тщательно вымойтесь.

Внимание!

- Если в чистке нуждаются сразу несколько чакр или все, следует проводить чистку каждой чакры отдельно. По-

следовательно от нижних чакр к верхним. Ванны следует принимать с периодичностью один раз в два дня.

- При наличии аллергии на какой-либо ингредиент следует исключить его! Соблюдайте также все меры безопасности при проведении ритуала! Не погружайтесь с головой в воду на продолжительное время, ставьте свечи, если они рекомендованы, в безопасное место, будьте предельно аккуратны!
- Ритуал не является панацеей! Грамотный Таро-консультант всегда должен объяснить вопрошающему, что достижение результата в первую очередь зависит от самого вопрошающего и его желания изменить себя и свою жизнь! Великие Арканы Таро подскажут, на что следует обратить внимание, какие черты характера искоренить или усилить, в каком направлении развиваться. Заручившись поддержкой и советом этих 78 Мудрецов, человек должен самостоятельно измениться! Проведение ритуала минимизирует препятствия на пути к достижению цели, но не решает проблему! Например, по нашему Раскладу для Надежды: помимо принятия ванны для 4 Чакры Анахаты девушке необходимо поработать над своим характером: убрать излишнюю холодность Королевы Мечей и перестать оглядываться на прошлые болезненные отношения.

Таблица № 1. Список индивидуальных ингредиентов для каждой Чакры

Чакра	Ингредиенты
Муладхара	2–3 капли любого из предложенных на выбор эфирных масел: можжевельник / кедр. 2 столовые ложки ромашки аптечной. Свеча красного цвета.
Свадхистана	2–3 капли любого из предложенных на выбор эфирных масел: пачули / иланг-иланг. Пара щепоток корицы (кондитерской). Свеча оранжевого цвета.
Манипура	2–3 капли любого из предложенных на выбор эфирных масел: бергамот / мандарин. Пучок листьев свежей мяты. Свеча желтого цвета.
Анахата	2–3 капли любого из предложенных на выбор эфирных масел: роза / вербена лимонная. 2 столовые ложки фиалки аптечной. Свеча зеленого цвета.
Вишуддха	2–3 капли любого из предложенных на выбор эфирных масел: лимон / жасмин. Пара щепоток розмарина (приправы). Свеча голубого цвета.
Аджна	2–3 капли любого из предложенных на выбор эфирных масел: лаванда / сандал. Во время принятия очистительной ванны для 6 Чакры Аджна используйте также благовония. Воспользуйтесь ароматической палочкой, например сандаловой, она поможет восстановлению 6 Чакры. В случае возникновения аллергии на благовония исключите этот пункт! Свеча синего цвета.
Сахасрара	Лепестки лилии (достаточно одного цветка). Свеча белого цвета.

Зажигая свечу спичкой, следует сказать: «Я зажигаю эту свечу для очищения [название] Чакры!». Свеча должна догореть до конца! Намеренно потушив ее, вы отменяете сделанный ритуал! Заранее выбирайте удобный подсвечник и место в ванной, где будет гореть свеча-помощница. Остатки свечи, как отработку, следует с благодарностью предать одной из стихий.

Надежде по итогам полноценной диагностики на Убывающей Луне следует принять две ванны — для 4 Чакры Анахаты и 6 Чакры Аджна. Ванны следует принять с разницей в несколько дней, остатки от двух свечей можно предать стихии после завершения всех ванн.

Таблица № 2. Необходимые рецепты

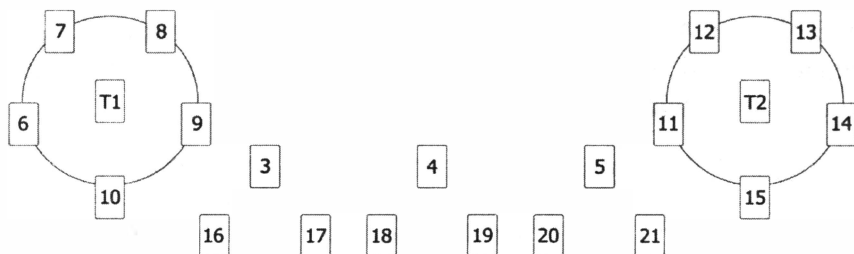
Анахата	2–3 капли любого из предложенных на выбор эфирных масел: роза / вербена лимонная. 2 столовые ложки фиалки аптечной. Свеча зеленого цвета.
Аджна	2–3 капли любого из предложенных на выбор эфирных масел: лаванда / сандал. Во время принятия очистительной ванны для 6 Чакры Аджна используйте также благовония. Воспользуйтесь ароматической палочкой, например сандаловой, она поможет восстановлению 6 Чакры. В случае появления аллергии на благовония исключите этот пункт! Свеча синего цвета.

На заметку Таро-консультанту! Если вам заранее известно, что основная цель вопрошающего в рамках предстоящей консультации — диагностика, подберите день для консультации на Убывающей Луне, чтобы вопрошающий мог в ближайшее время приступить к ритуалу.

«ОКОВЫ ОДИНОЧЕСТВА»

Одиночество — одна из наиболее распространенных проблем, с ней сталкиваются миллионы людей по всему миру. Расклад «Оковы одиночества» создан для анализа и диагностики этой проблемы, он охватывает все возможные причины одиночества и позволяет оказать помощь любому вопрошающему.

Схема Расклада



Техника Расклада

Первым делом Таро-консультант должен достать из рабочей колоды Аркан 2 Кубков и положить его на стол рубашкой вверх. Затем Таро-консультант тасует колоду и дает вопрошающему сделать сдвигу. Сдвинутые карты убираются вниз колоды. Сверху колоды на Аркан 2 Кубков Таро-консультант выкладывает 21 карту, тем самым формируя рабочую группу из 22 Арканов. Далее Таро-консультант работает только с рабочей группой: тасует ее и дает вопрошающему еще раз сделать сдвигу. После того как сдвинутые карты помещены вниз колоды, Таро-консультант выкладывает две Карты-тайники, взятые из-под низа колоды, в позиции Т1 и Т2 согласно схеме, остальные карты берутся сверху. Если на одной из позиций Расклада выпадает Аркан 2 Кубков, следует обратить на эту позицию особое внимание, так как он указывает на основную причину одиночества. В том случае, если на какую-либо позицию выпал Аркан 2 Кубков, следует покрыть его следующей картой


из рабочей группы, если Аркан 2 Кубков выпадает последним, следует покрыть его предыдущей картой.

Значения карт:

- Т1 — Инь — Женская энергия.
- Т2 — Янь — Мужская энергия.
- Соотношение между Т1 и Т2 выявит, есть ли у вопрошающего дисбаланс женской и мужской энергии. Следующие позиции Расклада также являются основными причинами одиночества:
- Карта 3 — «Фатум» (неблагоприятный такт, неблагоприятный период для отношений).
- Карта 3 раскрывается Картами 16 (вход в такт, катализатор неблагоприятного периода) и 17 (выход из такта, катализатор для выхода из неблагоприятного периода).
- Карта 4 — «Магия» (негативные программы).
- Карта 4 раскрывается Картами 18 (родовые программы) и 19 (приобретенные программы).
- Карта 5 — родительский сценарий.
- Карта 5 раскрывается Картами 20 (сценарий Матери) и 21 (сценарий Отца).
- Карта 6 — нелюбовь к себе.
- Карта 7 — ложные ожидания.
- Карта 8 — фальшивый образ, создаваемый вопрошающим.
- Карта 9 — внешний облик.
- Карта 10 — манера поведения.
- Карта 11 — безынициативность в поиске.
- Карта 12 — неготовность вступить в отношения.
- Карта 13 — прошлые отношения или незавершенные текущие отношения.
- Карта 14 — фобии и страхи.
- Карта 15 — ложная цель (поиск отношений ради денег, детей и т. д.).

Пример Расклада «Оковы одиночества»

Проведем Расклад для Инги, мастера ногтевого сервиса. Девушке двадцать пять лет, она не дурна собой, но одинока. Согласно технике Расклада выкладываем карты и получаем следующие Арканы на позициях:



- T1 — Инь — женская энергия — 9 Кубков.
- T2 — Янь — мужская энергия — Королева Мечей.
- Карта 3 — 3 Пентаклей.
- Карта 16 — XX Суд.
- Карта 17 — XIX Солнце.
- Карта 4 — Рыцарь Мечей.
- Карта 18 — II Верховная Жрица.
- Карта 19 — 2 Мечей.
- Карта 5 — 3 Кубков.
- Карта 20 — 4 Мечей.
- Карта 21 — 6 Мечей + 2 Кубков!
- Карта 6 — 8 Мечей.
- Карта 7 — Королева Пентаклей.
- Карта 8 — Король Мечей.
- Карта 9 — 4 Жезлов.
- Карта 10 — Рыцарь Пентаклей.
- Карта 11 — Туз Пентаклей.
- Карта 12 — 8 Жезлов.
- Карта 13 — 10 Пентаклей.
- Карта 14 — IV Император.

- Карта 15 — XVIII Луна.

Составим комплексные рекомендации для вопрошающей. Карты на позициях T1 — Инь — женская энергия — 9 Кубков и T2 — Янь — мужская энергия — Королева Мечей говорят нам о том, что у Инги ярко выраженные «яньские» черты характера, и ей следует стать гораздо мягче в общении с кавалерами, а не «рубить с плеча». К тому же, Королева весомее 9 Кубков по числовому значению. Далее рассмотрим карты из первой оковы:

- Карта 6 — нелюбовь к себе — 8 Мечей.
- Карта 7 — ложные ожидания — Королева Пентаклей.
- Карта 8 — фальшивый образ, создаваемый вопрошающим, — Король Мечей.
- Карта 9 — внешний облик — 4 Жезлов.
- Карта 10 — манера поведения — Рыцарь Пентаклей.

Из всех перечисленных через призму позиций Расклада Арканов обращает на себя внимание 8 Мечей, которая свидетельствует, что, несмотря на яньский напор, Королева Мечей вступает в альянс с Королем Мечей на позиции 8, любовь к себе у вопрошающей «заблокирована», и Инга себя не ценит.

IV Император из второй оковы на позиции 14 — фобии и страхи — является осколком прошлого вопрошающей, на уровне эмоций она не может простить уход из семьи своего отца (6 Мечей + 2 Кубков на позиции 21). Следует избавиться от этой ледяной занозы в сердце и перестать быть Каем в плену Снежной королевы. Не стоит подсознательно ожидать повторения ситуации, пора прекратить бессознательно мстить за собственную мать, оставленную бывшим супругом, — тайна Королевы Мечей разгадана нами! Только простив отца, Инга развеет бледный свет загадочной Луны ложных ожиданий и завершит неблагоприятный период в своей личной жизни, встретив истинную и счастливую, озаряющую светом любовь.

РАСКЛАД ЗАВЕРШЕН!

Дополнительно Таро-консультант может порекомендовать провести вопрошающей Ритуал «Освобождение» для избавления от старой эмоциональной боли, связанной с уходом отца. Проработав эмоциональный блок, следует провести ритуал Таро на избавление от одиночества.

Ритуал не является панацеей, всегда следует неизменно работать над собой, а не уповать исключительно на магические техники, ведь именно наше усердие — великая Магия!

Для ритуала вам понадобятся:

- IX Отшельник из Ритуальной колоды;
- 9 черных восковых свечей (час горения);
- Камень унакит;
- Старое блюдо;
- Старая простыня;
- VI Влюбленные из Ритуальной колоды;
- 9 красных восковых свечей (час горения);
- Камень родохрозит (или розовый кварц);
- Новое блюдо;
- Новое красное покрывало.

На Убывающей Луне расстелите старую простыню, затем поставьте на нее старое блюдо. Перед собой выложите IX Отшельник из Ритуальной колоды как символ одиночества. 9 черных свечей следует размягчить теплом рук и, скрутив их в одну, выставить на блюдо, зажечь спичкой и сказать: «Я зажег (зажгла) эти свечи и отпустил(а) свое одиночество». Пока свечи горят, необходимо концентрироваться на огне, а в руках держать унакит, который поможет распрощаться с прошлым. Обработку — блюдо, воск, старую простыню и унакит следует закопать под старое дерево и сказать: «Оставляю свое одиночество». Вторая часть Ритуала проводится в Новолуние. На новое красное покрывало поставьте новое блюдо. Перед собой выложите VI Влюбленные из Ритуальной колоды как символ обретения любви. 9 красных свечей следует размягчить теплом рук и, скрутив их в одну, выставить на блюдо, зажечь спичкой

и сказать: «Я зажег (зажгла) эти свечи и обрел(а) свою любовь». Пока свечи горят, необходимо концентрироваться на огне, а в руках держать родохрозит или розовый кварц. Отработку — воск — следует с благодарностью закопать под молодое дерево (зимой можно закопать в цветочный горшок), красное покрывало и минерал хранить дома, в своей спальне. Помните, успех ритуала во многом зависит от силы визуализации его исполнителя!

РИТУАЛ ЗАВЕРШЕН!

«НОЖ С ДЕРЕВЯННОЙ РУЧКОЙ»

В жизни каждого человека встречаются люди, которые, как может показаться, поступают несправедливо в отношении нас. Кто же на самом деле эти люди? Возможно, они несут нам необходимый урок, который следует принять, или урок, который может научить отстаивать справедливость. А может быть и такое, что именно через вас транслируется подобный урок. Расклад-ритуал «Нож с деревянной ручкой» поможет взглянуть на ситуацию со стороны и определить, требуется ли воздать обидчику по справедливости.

Для выполнения Расклада-ритуала вам потребуется подготовить рабочее место и ритуальный нож.

Вам понадобятся:

- Скатерть для раскладов или ритуалов;
- Морская соль;
- Для усиления Расклада-ритуала можно использовать свечи, травы (чертополох, крапиву, полынь, зверобой) и минералы (морион, змеевик, кварц);
- Ритуальный нож;
- Ритуальная колода Таро.

Выбор ритуального ножа

Ритуальный нож — чрезвычайно распространенный, известный с давних времен сильный магический артефакт. Ритуальный нож становится продолжением руки Мастера и проводит его энергию. Спектр применения Ритуальных ножей очень

широк: Мастер разрезает материю и пространство, отсекает лишнее, наносит магические знаки и срезает травы, а также нож выступает в роли антенны, концентрируя и передавая волю Мастера.

Ритуальные ножи разделяются по своему предназначению. Основных видов ритуальных ножей четыре:

- Атам (Атаме, Атем, Атахам) — нож, способствующий проявлению воли и концентрации энергии Мастера.
- Болин (Булин, Боллайн) —

этим ножом Мастер разрезает материю, срезает травы и наносит магические знаки.

- Нож-расходник — это ритуальный нож, предназначенный для однократного использования в ритуале.
- Нож с деревянной или костяной ручкой объединяет в себе некоторые функции Атама и Болина: используется для Ритуала возмездия, передавая энергию Мастера, а также может применяться для нанесения знаков и рун на свечи.

В качестве ритуального ножа может выступать любой нож, даже кухонный, отвечающий следующим требованиям:



Нож должен быть новым. Ни в коем случае не допускается использование ножа, уже применявшегося в хозяйственных целях. От такого ножа следует избавиться, например придав стихии Земли.

Длина клинка должна соответствовать «Драконьей мере» — линии от кончика мизинца до кончика большого пальца, при этом ладонь должна быть максимально растопырена.

Рукоятка ножа должна быть выполнена из дерева или из кости.

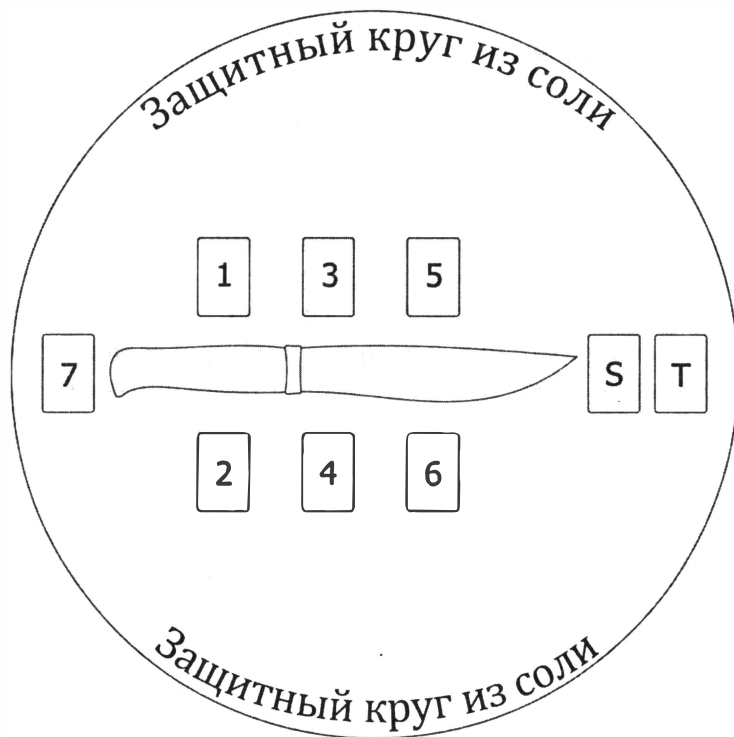
Ритуальный нож должен быть заряжен. Для этого на Растущую Луну подержите нож под проточной прохладной водой несколько минут, затем положите его на подоконник на три дня так, чтобы свет Луны падал на клинок. Днем закрывайте нож черной тканью.

Ритуальный нож должен быть хорошо заточен.

Меры предосторожности при работе с Ритуальным ножом:

1. Никогда не давайте свой ритуальный нож в чужие руки.
2. Не указывайте ножом на людей.
3. В Ритуале используйте только заряженные ножи.

Схема Расклада



Техника Расклада

Таро-консультант расстилает скатерть для Раскладов или Ритуалов, выкладывает на нее ритуальный нож, как показано на схеме, при этом нож следует выложить так, чтобы его острое не было направлено на человека. Из ритуальной колоды выкладывается СА Справедливость на позицию S. Вокруг ножа формируется защитный круг из морской соли. Круг можно усилить минералами и травами, а также зажечь свечи. Таро-консультант тасует рабочую колоду и дает вопрошающему сделать сдвигку. Вопрошающий делает сдвигку левой рукой на себя, сдвинутые карты помещаются вниз колоды. После сдвигки карты можно выкладывать.

Значения карт:

- S — Сигнификатор. Для Расклада-ритуала «Нож с деревянной ручкой» в качестве Сигнификатора выступает СА Справедливость, который следует брать из ритуальной колоды.
- 1, 3, 5 — позиция вопрошающего.
- 2, 4, 6 — позиция Оппонента.
- 7 — корень проблемы.
- T — итог. Эта карта также покажет, требуется ли ритуал «Возмездие».

Если Расклад-ритуал «Нож с деревянной ручкой» показал, что за справедливость требуется побороться, можно применить ритуал «Возмездие».

РИТУАЛ «ВОЗМЕЗДИЕ»

Для Ритуала понадобятся:

- Черная и белая восковые свечи на час горения.
- Подсвечник для свечей.
- СА «Справедливость» из ритуальной колоды Таро.
- Ритуальный нож с деревянной ручкой.
- Спички.

Техника Ритуала:

Ритуал проводится на Убывающую Луну. Следует взять в руки черную и белую свечи, согреть их своим теплом, а затем скрутить в косичку и установить на подсвечник. Положить перед собой СА Справедливость, а сверху на него поставить подсвечник со скрученной свечой. Зажечь спичкой свечу, концентрируясь на ситуации. В тот момент, когда свеча загорится, скажите: «Я зажигаю эти свечи и обращаюсь к силе Великого Аркана Справедливость. Я прошу...». Фразу следует закончить заранее сформулированным запросом. Когда свеча загорится, возьмите в руки ритуальный нож и накалите его в пламени све-

чи. Затем воткните его в дверь, порог или косяк двери, одновременно говоря: «По Справедливости». Оставьте нож в двери на ночь.

После ритуала нож следует очистить:

Для чистки можно использовать солевой раствор, морскую соль или проточную воду. После чистки нож завернуть в темную ткань или кожу и убрать.

Если Таро-консультант проводит Расклад-ритуал для вопрошающего, то тот может принести свой ритуальный нож-расходник, которым воспользуется при проведении ритуала «Возмездие». В этом случае нож после ритуала можно придать стихии Земли.

Таро-консультант может самостоятельно провести ритуал «Возмездие» по фотографии.

Для проведения Ритуала «Возмездие» по фото понадобятся:

- Фото клиента и фото оппонента.
- Черная и белая восковые свечи на час горения.
- Подсвечники для свечей.
- СА Справедливость из ритуальной колоды Таро.
- Ритуальный нож с деревянной ручкой.
- Кусок дерева, принесенный клиентом (кора, щепка, колышек).
- Спички.

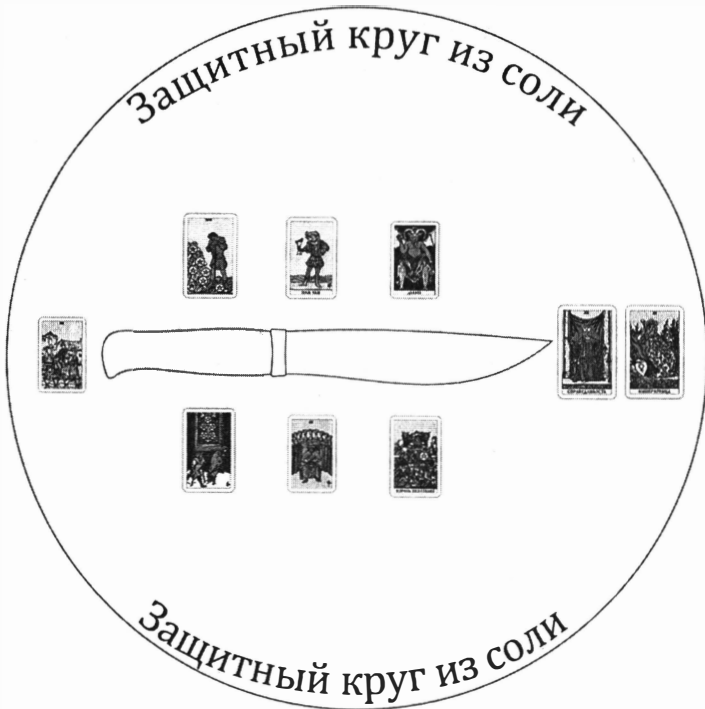
Техника Ритуала:

На Убывающую Луну положить перед собой СА «Справедливость». Слева от СА «Справедливость» положить фото оппонента и поставить на него подсвечник с черной свечой. Справа от СА «Справедливость» положить фото вопрошающего и поставить на него белую свечу в подсвечнике. Зажгите свечи спичкой, произнося: «Я зажигаю эти свечи и обращаюсь к силе Великого Аркана «Справедливость». Я прошу...» Фразу следует закончить заранее сформулированным запросом. Затем необходимо накалить нож в пламени свечей и воткнуть в кусок

дерева со словами: «По Справедливости». Нож на ночь оставьте в дереве, а на следующий день этот кусок дерева — щепку или колышек — нужно вернуть вопрошающему, который должен закопать его рядом с тем местом, где живет оппонент.

Пример Расклада «Нож с деревянной ручкой»

Проведем Расклад для Аллы, которая считает, что во всех ее бедах и жизненных неурядицах виноват бывший супруг, который ее бросил. Одержимая жаждой мести, она требует возмездия. Разберемся в ситуации, проведя Расклад. Согласно технике выкладываем карты и получаем следующие Арканы на позициях:




- S — XI Справедливость.
- T — III Императрица.

- 1 — 7 Пентаклей.
- 2 — 5 Пентаклей.
- 3 — Паж Кубков.
- 4 — 9 Кубков.
- 5 — XV Дьявол.
- 6 — Король Пентаклей.
- 7 — 6 Кубков.

Алла одержима воспоминаниями об утраченной любви — это подтверждает и 6 Кубков на позиции 7, и Ключевой Старший Аркан VI Влюбленные в блоке «позиция вопрошающего». Она не может отпустить супруга и считает, что «слишком много вложила» в эти отношения (7 Пентаклей). Ее капризность (Паж Кубков) и жажда вернуть, отомстить и привязать к себе (XV Дьявол) затмевают ей разум. А вот бывший супруг Аллы, напротив, принял расставание как необходимый «поворот колеса судьбы» — X Колесо Фортуны является Ключевым Старшим Арканом по его позиции. Возможно, он даже оставил Алле имущество (5 Пентаклей) и готов уверенно идти вперед, строя свое семейное счастье (9 Кубков и Король Пентаклей). Вопрошающей не рекомендуется проводить ритуалы, и совет, который дают ей Великие Арканы Таро — раскрыть свою женственность, отпустить обиды, камнем тянущие ее на дно, и из дьяволицы стать настоящей Императрицей.

РАСКЛАД ЗАВЕРШЕН!



ЧАСТЬ II. ЧЕРНАЯ ЛУНА

«ЧЕРНОЕ ПОКРЫВАЛО»

Черная Луна — один день до Новолуния. Эти сутки, наполненные магией темной Луны, благоволят диагностике и снятию негативных программ.

Расклад «Черное покрывало» предназначен для диагностики сглаза, порчи или проклятия на вопрошающем.

Проклятие — наиболее опасная разновидность магического воздействия. Буквально, это клятва о передаче негатива другому человеку. Для наложения и запуска настоящего проклятия требуется энергия. Клятва — своеобразный магический контракт. Плата за проклятие может сформироваться произвольно, а может быть выражена в материальном эквиваленте. Истинное проклятие всегда является обременением как для того, кто его получил, так и для того, кто его послал, или заказал. У каждого проклятия есть свой «рисунок» — траектория и четкая динамика. Проклятие, в отличие от сглаза и порчи, которые протекают локально и не имеют траектории, может развиваться как вертикально (от родителей к детям), так и горизонтально (от жены к мужу).


Сглаз и порча — разновидности негативных воздействий, имеющие схожие черты и различия. Сглаз — наложение нега-

СОВРЕМЕННЫЕ РАСКЛАДЫ ТАРО

тива через вербальную и невербальную коммуникацию. Существует и самосглаз. Порча — наложение негатива с помощью определенных ингредиентов. Сглаз и порча имеют локальный характер, траектория отсутствует.

Самый важный момент при работе с негативными наложениями — осознание того, что сглаз, порча или проклятие приходят только в те дома, где для них открыты двери. Поймать осколок негатива может только открытый для этого человек. Под открытостью мы понимаем эмоциональный канал, например, ваш страх перед словом оппонента позволит второму «сглазить» вас. При существовании незакрытого канала снятие негативного наложения даст только временный эффект. Устранение канала требует тщательной работы вопрошающего над самим собой.

Схема Расклада



Техника Расклада

Таро-консультанту следует отделить от колоды 16 Придворных Арканов, а затем выбрать из 16 карт Сигнификатор, который будет олицетворять вопрошающего. Оставшиеся 15 карт в колоду не возвращаются! Карта-Сигнификатор выкладывается на ячейку 15, в центр «Черного покрывала». Далее Таро-консультанту следует перетасовать колоду из 62 карт и дать вопрошающему сделать сдвижку. Вопрошающий делает сдвижку левой рукой на себя, сдвинутые карты помещаются вниз колоды. После сдвижки карты можно выкладывать. Первой на ячейку 15, в «Дом Дьявола», выкладывается Карта-тайник. Остальные карты выкладываются по порядку сверху колоды. Перед началом Расклада рекомендуется создать защитный квадрат из 4 черных свечей, на рабочий стол выложить Аркан XIV Умеренность из Ритуальной колоды и плоску с морской или поваренной солью в качестве защиты.

Значения карт в соответствии с их позициями:

Карта на 15 позиции — «Дом Дьявола» — именно эта карта с наибольшей точностью определяет наличие или отсутствие негативного наложения на вопрошающем. Внимание! Мы можем говорить о проклятии только при выпадении XV Дьявола на данной позиции — «Дьявол в собственном доме».

Список Арканов, говорящих о наличии негативной программы:

Старшие Арканы:

- XII Повешенный.
- XIII Смерть.
- XV Дьявол — Проклятие.
- XVI Башня.
- XVIII Луна.
- I Маг — внимание! Эта карта требует дополнительной Карты-тайника для уточнения.

- II Верховная Жрица — внимание! Эта карта требует дополнительной Карты-тайника для уточнения.
- V Иерофант — внимание! Эта карта требует дополнительной Карты-тайника для уточнения.
- IX Отшельник — внимание! Эта карта требует дополнительной Карты-тайника для уточнения.
- XI Справедливость — внимание! Вопрошающий получает то, что заслуживает!

Младшие Арканы:

- 3 Мечей.
- 5 Мечей.
- 7 Мечей.
- 8 Мечей.
- 9 Мечей.
- 10 Мечей.
- 5 Кубков.
- 7 Кубков.
- 5 Пентаклей.
- 5 Жезлов.
- 10 Жезлов.

Карты на позициях 9, 10, 11, 12, 13, 14 — «Дьявольский крест». При наличии негативного наложения — детализирует его. При отсутствии негативного наложения — показывает ближайшее окружение вопрошающего и актуальные для него события. Наличие XV Дьявола в самом кресте может говорить о негативном наложении на близком для вопрошающего человеке.

Карты на оставшихся позициях являются дополнительными для «Дома Дьявола» и «Дьявольского креста». Читаются стихийно!

Дополнительно при наличии негативного наложения можно задать вопрос — кто «автор»? Для ответа на этот вопрос все Придворные Арканы, отделенные от колоды, перемешиваются с картой-Сигнификатором, которая забирается с позиции 15,

затем Таро-консультант дает вопрошающему выгащить одну из 16 карт, чтобы узнать «автора» или «заказчика» воздействия. Если вопрошающий выбирает свою карту-Сигнификатор, то источником негативного воздействия является он сам.

При наличии негативного воздействия Таро-консультанту следует провести определенные ритуалы. В случае сглаза или порчи рекомендуется провести Расклад «Чакры. Аура», определить проблемные Чакры и подобрать очистительные ванны. Можно создать рабочую группу с добавлением XV СА Дьявола для точного определения проблемной зоны.

Работа с проклятием, как с тяжелой формой воздействия, требует более тщательной подготовки.

Мастеру Таро рекомендуется проводить такую работу на Убывающей Луне, желательно в день Черной Луны, перед этим не голодать, не переесть, быть в тонусе. На рабочем столе для защиты следует разместить плоску с солью (морской или поваренной), Аркан XIV Умеренность из Ритуальной колоды Таро, алтарное покрывало нужно защитить квадратом из черных свечей. Дополнительно можно зажечь благовония, положить камни — морион, змеевик, горный хрусталь.


Для снятия серьезного негативного наложения требуется 13 черных восковых свечей, их следует обвалить в травах — крапиве, полыни, зверобое, не переборщив с количеством, а затем, скрутить в одну свечу. В отдельную миску, желательно жаропрочную, наливаем воду и добавляем в нее горсть соли (морской или поваренной). Работать можно как с самим человеком, так и по фотографии. Воду с солью поставьте на фото или держите над головой человека. При любом виде работы проводите снятие негативного наложения в комнате с открытыми окнами, при работе с фото снимок обязательно должен быть распечатан только на глянцевой фотобумаге! Зажигать скрученные свечи следует только спичкой, при этом произнесите формулу: «Я зажигаю 13 свечей, снимаю негатив [можно уточнить] и запечатываю его в воск». Прожигая свечи над фо-

тографией или над человеком, в воду, мы прожигаем негатив и запечатываем его в восковой отливке. Успех ритуала можно проследить с помощью Расклада «Круги на воде» из книги «Современные Расклады Таро». По необходимости ритуал следует тут же повторить. Каждый раз рассматривайте полученную отливку и попытайтесь определить, какие изображения видны в застывшем черном воске?

До захода солнца на Убывающей Луне, лучше всего в день Черной Луны, черную восковую отливку следует закопать на кладбище, в любом месте. Да, это один из немногих ритуалов, в рамках которого мы придаем отработку кладбищенской земле. Кладбище представляет собой место силы XIII СА Смерть, и, закапывая там отливку, мы уничтожаем снятый негатив, запечатанный в воске. Ключевое слово XIII Старшего Аркана — Трансформация. Уходя с кладбища, стоя лицом к его порогу и спиной к самому кладбищу, следует бросить правой рукой 13 монет, а выйдя с кладбища — вымыть руки с мылом до локтя. Придаением отливки кладбищенской земле занимается сам вопрошающий.

Пример Расклада «Черное покрывало»

Проведем Расклад для Алексея, соучредителя крупного ресторанного холдинга, считающего, что на нем есть серьезное негативное наложение. В качестве карты-Сигнификатора выступит Король Жезлов, так как вопрошающий Лев по гороскопу. Согласно технике Расклада выкладываем карты и получаем следующие Арканы на позициях:



- 1 — 9 Кубков.
- 2 — 7 Кубков.
- 3 — 6 Кубков.
- 4 — XIV Умеренность.
- 5 — XVIII Луна.
- 6 — XI Справедливость.
- 7 — XII Повешенный.
- 8 — V Иерофант.
- 9 — 8 Кубков.
- 10 — 2 Пентаклей.
- 11 — 9 Мечей.
- 12 — 3 Пентаклей.
- 13 — 3 Жезлов.
- 14 — Королева Пентаклей.
- S — Король Жезлов.
- 15 — Король Пентаклей.


По итогам диагностики на Алексее нет никаких негативных наложений. Об этом свидетельствует Карта-тайник на позиции 15 «Дом Дьявола» и карты «Дьявольского креста»:

- 9 — 8 Кубков.
- 10 — 2 Пентаклей.
- 11 — 9 Мечей.
- 12 — 3 Пентаклей.
- 13 — 3 Жезлов.

- 14 — Королева Пентаклей.
- 15 — Король Пентаклей.

Великие Арканы Таро, оказавшиеся на позициях 9–15 показывают высокую степень усталости Алексея (например, бессонница 9 Мечей и отстраненность 8 Кубков), его нежелание соглашаться с решениями других соучредителей (2 Пентаклей, 3 Жезлов, 3 Пентаклей, Королева Пентаклей, Король Пентаклей), но никаким образом не свидетельствуют о мифической порче. Вопрошающему следует найти компромисс в рабочих отношениях с коллегами, отдохнуть и перестать «искать в темной комнате черную кошку, особенно если ее там нет».

РАСКЛАД ЗАВЕРШЕН!



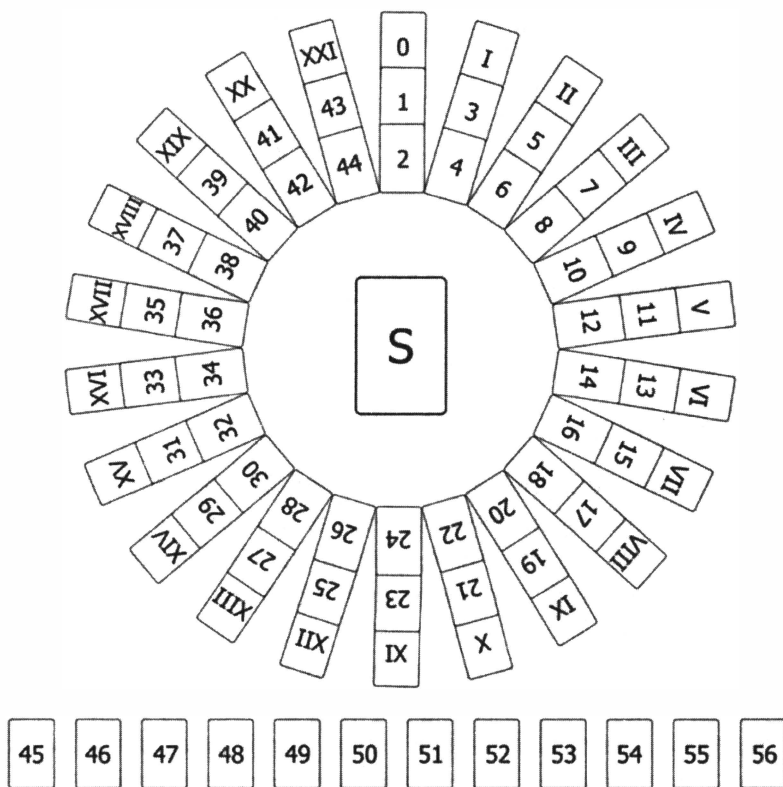
ЧАСТЬ III. НОВОЛУНИЕ

«ЗАКЛИНАНИЕ»

Расклад «Закливание» предназначен для анализа и ритуала коррекции двадцати двух аспектов жизни вопрошающего. «Закливание» содержит в себе ритуал по составлению персональных аффирмаций, которые произносятся по Новолуниям, и прогноз на год.

Расклад «Закливание» для каждого вопрошающего проводится только один раз в год и требует предельной ответственности и подбора соответствующей даты. Таро-консультант может провести «Закливание» для себя также один раз в году.

Схема Расклада



Техника Расклада

Таро-консультант в качестве Сигнификатора выкладывает фотографию или личный предмет вопрошающего в центр Расклада, а затем отделяет Старшие Арканы от Младших и выкладывает их согласно схеме. Таро-консультант тасует колоду и дает вопрошающему сделать сдвижку. Вопрошающий делает сдвижку левой рукой на себя, сдвинутые карты помещаются вниз колоды. После сдвижки карты можно выкладывать.

На каждый Старший Аркан Таро-консультант выкладывает две карты: первую берет сверху колоды, вторую — снизу.

Таким образом, формируется группа из трех карт: Старший Аркан воплощает аспект жизни, первый Младший Аркан, взятый сверху колоды, раскрывает этот аспект на предмет «здесь и сейчас», а Младший Аркан, взятый снизу колоды, рассказывает, как можно скорректировать данный аспект (если коррективка требуется).

После того как будут сформированы 22 группы из трех карт, у Таро-консультанта остаются 12 незадействованных Арканов.

Не тасуя:

Таро-консультант выкладывает 12 оставшихся карт в линию согласно схеме, тем самым формируя для вопрошающего прогноз на 12 месяцев. Рекомендуются начинать отсчет с ближайшего полного месяца после проведения Расклада.

Значения карт:

- 0 СА Шут — то, что обнуляет вопрошающего. Что делает его пустым?
- I СА Маг — то, что организует вопрошающего.
- II СА Верховная Жрица — то, что способствует развитию вопрошающего в эзотерике.
- III СА Императрица — то, что обогащает вопрошающего — коррекция финансового плана.
- IV СА Император — то, что стабилизирует вопрошающего и повышает его авторитет.
- V СА Иерофант — то, что просвещает вопрошающего.
- VI СА Влюбленные — то, что делает вопрошающего влюбленным — коррекция личной жизни!
- VII СА Колесница — то, что двигает вопрошающего вперед.
- VIII СА Сила — то, что делает вопрошающего сильнее.
- IX СА Отшельник — собственный путь вопрошающего.
- X СА Колесо Фортуны — то, что дарит вопрошающему судьба.

- XI СА Справедливость — в чем заключается справедливость для вопрошающего.
- XII СА Повешенный — чем жертвует вопрошающий.
- XIII СА Смерть — то, что трансформирует вопрошающего.
- XIV СА Умеренность — то, что гармонизирует вопрошающего.
- XV СА Дьявол — то, что искушает вопрошающего или мешает ему.
- XVI СА Башня — то, что разрушает вопрошающего.
- XVII СА Звезда — то, что вдохновляет вопрошающего.
- XVIII СА Луна — то, что вводит вопрошающего в заблуждение, является его зависимостью.
- XIX СА Солнце — то, что приносит радость вопрошающему.
- XX СА Суд — то, за что вопрошающий осуждает себя.
- XXI СА Мир — то, что является для вопрошающего Миром, его Вселенной.

РИТУАЛ «ЗАКЛИНАНИЕ»

Расклад «Заклинание» проводится вместе с ритуалом коррекции, в основе которого лежит составление персональных аффирмаций с помощью Великих Арканов Таро. Рекомендуется проводить Расклад и ритуал накануне дня рождения или Нового года.

Для ритуала вам понадобятся:

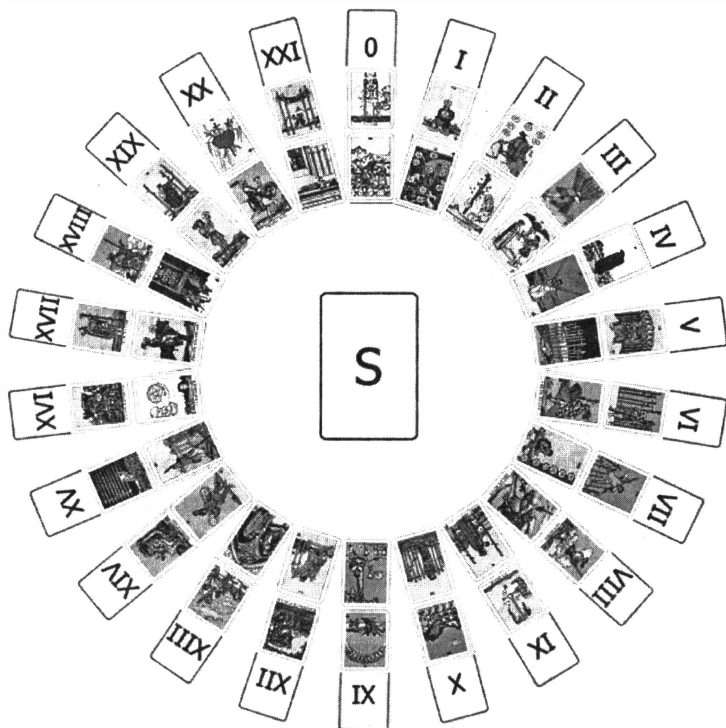
- Белая восковая или парафиновая свеча.
- Эфирное масло ели (при наличии аллергии не использовать).
- Белый лист бумаги и ручка (бумага без полей, ручка синего цвета).
- Колода карт Таро для проведения Расклада «Заклинание».

В Новолуние (выберите ближайшее ко дню рождения или Новому году Новолуние) подготовьтесь к Раскладу «Закливание». Расстелите скатерть белого цвета, слева от себя поставьте белую свечу. Не зажигайте ее до определенного момента. Предварительно смажьте свечу эфирным маслом ели снизу вверх. Вы можете использовать кисточку для рисования, чтобы промазать свечу. Наносите масло строго от основания свечи и вверх, ни в коем случае не допуская мазков «вверх-вниз»!

Теперь проведите Расклад «Закливание» согласно всем правилам. На листе бумаги самостоятельно составьте персональные аффирмации, опираясь на подсказки, полученные из Расклада. Можно составлять лист с аффирмациями прямо в процессе Расклада. Если Расклад для вопрошающего проводит Таро-консультант, то он должен помочь ему грамотно составить каждую аффирмацию. При этом лист заполняет сам вопрошающий! Составляя аффирмацию, избегайте частицы не и формулировок в будущем времени. Будьте адекватны в своем описании и формулируйте все в настоящем времени. В жизни работайте над собой и следуйте описанному, ведь ни один обряд не поможет человеку, если человек не готов измениться сам.

Ниже показан пример Расклада «Закливание» с составлением аффирмаций.

Накануне Нового года проведем «Закливание» для Марины, главного бухгалтера крупной компании по производству стекла. Марина замужем, у нее трое детей. Согласно технике Расклада получаем следующую комбинацию Арканов:



- 1 — Туз Кубков.
- 2 — 6 Кубков.
- 3 — 4 Пентаклей.
- 4 — 10 Пентаклей.
- 5 — 6 Пентаклей.
- 6 — Туз Жезлов.
- 7 — 10 Жезлов.
- 8 — 2 Кубков.
- 9 — 5 Кубков.
- 10 — 2 Мечей.
- 11 — 9 Кубков.
- 12 — 10 Мечей.
- 13 — 9 Жезлов.
- 14 — Рыцарь Жезлов.
- 15 — 7 Жезлов.
- 16 — 8 Пентаклей.
- 17 — Паж Мечей.
- 18 — Рыцарь Мечей.

- 19 — Туз Мечей.
- 20 — 2 Жезлов.
- 21 — 8 Кубков.
- 22 — 8 Мечей.
- 23 — 10 Кубков.
- 24 — 4 Кубков.
- 25 — Королева Пентаклей.
- 26 — 7 Мечей.
- 27 — 5 Мечей.
- 28 — 3 Пентаклей.
- 29 — Королева Кубков.
- 30 — 2 Пентаклей.
- 31 — 9 Мечей.
- 32 — 6 Мечей.
- 33 — Король Пентаклей.
- 34 — Туз Пентаклей.
- 35 — Паж Жезлов.
- 36 — Рыцарь Пентаклей.
- 37 — Королева Мечей.
- 38 — 5 Пентаклей.
- 39 — 3 Жезлов.
- 40 — Паж Пентаклей.
- 41 — 3 Мечей.
- 42 — Рыцарь Кубков.
- 43 — 4 Жезлов.
- 44 — 4 Мечей.

Блок — прогноз на 12 месяцев:

- 45 — 6 Жезлов.
- 46 — 7 Пентаклей.
- 47 — 5 Жезлов.
- 48 — 7 Кубков.
- 49 — Паж Кубков.
- 50 — Королева Жезлов.
- 51 — 3 Кубков.
- 52 — Король Жезлов.
- 53 — Король Кубков.
- 54 — 8 Жезлов.
- 55 — 9 Пентаклей.
- 56 — Королева Мечей.

Перейдем к интерпретации Расклада!

0 СА Шут — то, что обнуляет вопрошающую. Что делает ее пустой? Туз Кубков и 6 Кубков. Марина крайне эмоциональна. Ей свойственно быстро «перегорать». Поддержку следует ис-

кать в семье. Аффирмация: «Я обретаю спокойствие в своем доме. Моя семья — моя опора и поддержка. Общаясь со своей семьей, я полноценно восстанавливаюсь на долгое время, и это помогает мне избегать эмоциональных срывов».

I СА Маг — то, что организует вопрошающую. 4 Пентаклей и 10 Пентаклей. Вопрошающая весьма собрана, профессия научила ее порядку во всем. Данный аспект в коррекции не нуждается.

II СА Верховная Жрица — то, что способствует развитию вопрошающей в эзотерике. 6 Пентаклей и Туз Жезлов. Несмотря на профессию бухгалтера в крупной компании, Марина находит время на увлечение эзотерикой и, возможно, даже посещает Курсы по мантике или ритуалам, где успешно проявляет себя. Данный аспект в коррекции не нуждается.

III СА Императрица — то, что обогащает вопрошающую — коррекция финансового плана. 10 Жезлов и 2 Кубков. С огромным объемом работы поможет справиться умение грамотно делегировать полномочия. Аффирмация: «Я умею делегировать полномочия».

IV СА Император — то, что стабилизирует вопрошающую и повышает ее авторитет. 5 Кубков и 2 Мечей. В сочетании данных карт мы находим подтверждение Туза Кубков на 1 позиции. Эмоциональный фон вопрошающей крайне нестабилен, это мешает ее авторитету и положению в обществе. Аффирмация: «Я умею контролировать свои эмоции».

V СА Иерофант — то, что просвещает вопрошающую. 9 Кубков и 10 Мечей. Марина — личность всесторонне развитая, помимо большого объема работы у нее много увлечений, которые требуют полноценной отдачи. Аффирмация: «Я умею правильно распределять свой рабочий график, находя время для каждого увлечения, которое приносит мне эмоциональное удовлетворение».

VI СА Влюбленные — то, что делает вопрошающую влюбленной — коррекция личной жизни! 9 Жезлов и Рыцарь Жезлов

красноречиво и пылко убеждают нас в том, что вопрошающая любит и своего «Рыцаря», и саму жизнь — она буквально испытывает «жажду жизни», стараясь реализовать себя во многих направлениях. Данный аспект в коррекции не нуждается.

VII СА Колесница — то, что двигает вопрошающую вперед. 7 Жезлов и 8 Пентаклей. «Зацикленность» на мелочах серьезно тормозит Марину, которая словно задается вопросом: «А готова ли я двигаться дальше?». Аффирмация: «Я являюсь профессионалом в любом изучаемом мной направлении. Я ответственно подхожу к делу, и мое мастерство помогает мне двигаться вперед».

VIII СА Сила — то, что делает вопрошающую сильнее. Паж Мечей и Рыцарь Мечей. Ключом к внутренней силе вопрошающей является преодоление конфликтных ситуаций. Аффирмация: «Я собранна, сдержанна и дипломатична. Я умею сохранять спокойствие в конфликтных ситуациях».

IX СА Отшельник — собственный путь вопрошающей. Туз Мечей и 2 Жезлов. Умение думать на два шага вперед и видеть чуть больше остальных станет залогом успеха вопрошающей. Аффирмация: «Моя интуиция позволяет мне понимать и чувствовать развитие любой ситуации».

X СА Колесо Фортуны — то, что дарит вопрошающей судьба. 8 Кубков и 8 Мечей. Судьба щедра на подарки Марине, она неустанно посылает ей возможность получить новые знания, отправиться в увлекательные путешествия и еще больше расширить кругозор. Марина тщательно переосмысляет всю информацию и путем глубокого самоанализа раскладывает все «по полочкам». Несмотря на видимую напряженность Арканов, данный аспект в коррекции не нуждается. *На заметку!* Грамотный Таро-консультант должен понимать, что Великие Арканы Таро многомерны, и не бывает «плохих» или «хороших» карт.

XI СА Справедливость — то, в чем заключается справедливость для вопрошающей. 10 Кубков и 4 Кубков. Высшая

ценность нашей героини — семейное счастье, ради которого она делает практически все мыслимое и не мыслимое. Картина настолько идеализируется самой вопрошающей в ее сознании, что любая проблема воспринимается ей, как «камень в собственный огород» — «Я не права, я не смогла, я не сделала». Аффирмация: «У меня отсутствует чувство вины за чужие ошибки».

XII СА Повешенный — то, чем жертвует вопрошающая. Королева Пентаклей и 7 Мечей. Марина — человек, работающий очень много и, соответственно, много зарабатывающий. Вспомним III СА Императрица. Она жертвует личным временем в ущерб семье, лишь бы больше заработать. Ей кажется, что денег не хватит на что-то необходимое. Но! Мотив карты 7 Мечей говорит, что все не унесешь, да и надо ли? На карте изображен человек, который держит только 5 Мечей, а два так и остаются на земле, их не унести. Аффирмация: «Меня полностью удовлетворяет мой доход, и мне достаточно денег, которые я зарабатываю».

XIII СА Смерть — то, что трансформирует вопрошающую. В паре карт 5 Мечей и 3 Пентаклей мы видим, что внутренняя трансформация вопрошающей возможна за счет умения грамотно выходить из конфликтных ситуаций, сохраняя эмоциональное спокойствие. В части коррекции не повторяемся (см. раскрытие VIII СА Силы, карты на позициях 17 и 18).

XIV СА Умеренность — то, что гармонизирует вопрошающую. Королева Кубков и 2 Пентаклей. Творчество — основа для гармонии Марины. В части коррекции не повторяемся, ведь мы уже говорили о грамотном планировании и умении распределять дела (см. раскрытие V Иерофанта, карты на позициях 11 и 12).

XV СА Дьявол — то, что искушает вопрошающую или мещает ей. 9 Мечей говорит о том, что Марина часто чувствует себя жертвой и заложницей в той или иной ситуации. Аффир-

мация: «Все самое сложное позади. С каждым днем я становлюсь сильнее и мудрее».

XVI СА Башня — то, что разрушает вопрошающую. Король Пентаклей и Туз Пентаклей. Придворный Аркан заявляет о наличии явного недовольства со стороны начальника вопрошающей. В плане компетентности он во многом ей уступает. Не стоит показывать ему это! Следует выстроить такую модель поведения, чтобы предоставить ему шанс (Туз Пентаклей) почувствовать себя непревзойденным и единственным лидером, а для коррекции применить Аффирмацию: «У меня отличные рабочие взаимоотношения с начальником».

XVII СА Звезда — то, что вдохновляет вопрошающую. Паж Жезлов и Рыцарь Пентаклей. Комбинация карт в очередной раз подтверждает, что спасением от рутины для Марины является не только семья, но и ее увлечения. Необходимо продолжать заниматься творческим развитием, именно это помогает ей духовно расти. Карты, которые раскрывают XIX СА Солнце, — 3 Жезлов и Паж Пентаклей на позициях 39 и 40 соответственно? также утверждают это. Комментарии в данном случае излишни.

XVIII СА Луна — то, что вводит вопрошающую в заблуждение, является ее зависимостью. 3 Мечей и 5 Пентаклей снова показывают нам, насколько она заблуждается и до боли в сердце боится остаться без средств к существованию. Аффирмация та же, что у Повешенного и у Башни.

XIX СА Солнце — то, что приносит радость вопрошающей. 3 Жезлов и Паж Пентаклей. Описаны выше (см. раскрытие XVII СА Звезда).

XX СА Суд — то, за что вопрошающая осуждает себя. Король Мечей и Рыцарь Кубков. Вопрошающая осуждает себя за то, что часто может повести себя в личной жизни столь же строго, как и на работе. Это может отразиться на общении с супругом и детьми. Аффирмация: «Я ласковая жена и заботливая мать».

XXI СА Мир — то, что является для вопрошающей Миром, ее Вселенной. 4 Жезлов и 4 Мечей говорят о том, что дом вопрошающей, ее супруг и дети — ее Вселенная, ее Мир. Герои витража классической 4 Мечей рекомендуют продолжить «внутренние молитвы» о счастье всей семьи. Данный аспект в коррекции не нуждается.

Итак, у нас получился следующий лист с аффирмациями:

«Я ОБРЕТАЮ СПОКОЙСТВИЕ В СВОЕМ ДОМЕ. МОЯ СЕМЬЯ — МОЯ ОПОРА И ПОДДЕРЖКА. ОБЩАЯСЯ СО СВОЕЙ СЕМЬЕЙ, Я ПОЛНОЦЕННО ВОССТАНАВЛИВАЮСЬ НА ДОЛГОЕ ВРЕМЯ, И ЭТО ПОМОГАЕТ МНЕ ИЗБЕГАТЬ ЭМОЦИОНАЛЬНЫХ СРЫВОВ».

«Я УМЕЮ ДЕЛЕГИРОВАТЬ ПОЛНОМОЧИЯ».

«Я УМЕЮ КОНТРОЛИРОВАТЬ СВОИ ЭМОЦИИ».

«Я УМЕЮ ПРАВИЛЬНО РАСПРЕДЕЛЯТЬ СВОЙ РАБОЧИЙ ГРАФИК, НАХОДЯ ВРЕМЯ ДЛЯ КАЖДОГО УВЛЕЧЕНИЯ, КОТОРОЕ ПРИНОСИТ МНЕ ЭМОЦИОНАЛЬНОЕ УДОВЛЕТВОРЕНИЕ».

«Я ЯВЛЯЮСЬ ПРОФЕССИОНАЛОМ В ЛЮБОМ ИЗУЧАЕМОМ МНОЙ НАПРАВЛЕНИИ».

«Я ОТВЕТСТВЕННО ПОДХОЖУ К ДЕЛУ, И МОЕ МАСТЕРСТВО ПОМОГАЕТ МНЕ ДВИГАТЬСЯ ВПЕРЕД».

«Я СОБРАННА, СДЕРЖАННА И ДИПЛОМАТИЧНА. Я УМЕЮ СОХРАНЯТЬ СПОКОЙСТВИЕ В КОНФЛИКТНЫХ СИТУАЦИЯХ».

«МОЯ ИНТУИЦИЯ ПОЗВОЛЯЕТ МНЕ ПОНИМАТЬ И ЧУВСТВОВАТЬ РАЗВИТИЕ ЛЮБОЙ СИТУАЦИИ».

«У МЕНЯ ОТСУТСТВУЕТ ЧУВСТВО ВИНЫ ЗА ЧУЖИЕ ОШИБКИ».

«МЕНЯ ПОЛНОСТЬЮ УДОВЛЕТВОРЯЕТ МОЙ ДОХОД, И МНЕ ДОСТАТОЧНО ДЕНЕГ, КОТОРЫЕ Я ЗАРАБАТЫВАЮ».

«ВСЕ САМОЕ СЛОЖНОЕ ПОЗАДИ. С КАЖДЫМ ДНЕМ Я СТАНОВЛЮСЬ СИЛЬНЕЕ И МУДРЕЕ».

«У МЕНЯ ОТЛИЧНЫЕ РАБОЧИЕ ВЗАИМООТНОШЕНИЯ С НАЧАЛЬНИКОМ».

«Я ЛАСКОВАЯ ЖЕНА И ЗАБОТЛИВАЯ МАТЬ».

Для завершения ритуала:

Зажгите белую свечу спичкой и трижды прочтите вслух составленный текст с аффирмациями. Дайте свече догореть до конца! Намеренно потушив ее, вы отменяете сделанный ритуал!

Внимание! Работая с вопрошающим, Таро-консультант составляет только черновик листа аффирмаций. Вопрошающий в Новолуние сам готовит белую свечу и чистовик листа с аффирмациями, а затем зажигает свечу и читает список вслух три раза. По завершении ритуала список необходимо спрятать от посторонних глаз. Вы можете носить аффирмации с собой и время от времени перечитывать их, чтобы не сбиваться с заданного курса.

Каждое Новолуние зажигайте новую белую свечу с эфирным маслом ели и трижды вслух читайте аффирмации. Повторяйте этот ритуал 12 Новолуний, и на 12-м после повторения сожгите лист и произнесите формулу: «Благодарю за помощь!». Если вы почувствуете и увидите, что ваша жизнь изменилась согласно всем аффирмациям и вашей работе над собой до двенадцатого Новолуния, сожгите список и произнесите формулу раньше, но обязательно в одно из Новолуний. Все огарки от свечей и пепел следует с благодарностью предавать любой из стихий, как описывалось ранее. Не работайте на кладбище или вблизи него.

Завершим Расклад «Заклинение» интерпретацией блока с прогнозом на 12 месяцев:

Первый месяц нового года будет богат на важные новости, связанные с социальной стороной жизни вопрошающей (6 Жезлов). На работе состоится расширение, которое положительно отразится на прибыли героини.

Короткий февраль предоставит огромное количество возможностей для дополнительного расширения в финансовом плане (7 Пентаклей). Плоды будут весьма сладки, хоть их и придется долго ожидать (9 Пентаклей на позиции 55, в нашем случае — ноябрь).


В марте (5 Жезлов) рекомендуется быть максимально аккуратной с точки зрения конфликтов, предстоит основательная проработка «ахиллесовой пяты», выявленной в Раскладе. Именно в марте начнется активная программа коррекции, запущенная аффирмациями, это подтверждает и 7 Кубков в апреле, и капризный Паж Кубков в мае. В этот период вопрошающей рекомендуется не соглашаться на новые деловые предложения и не совершать крупных вложений или перемен на физическом уровне. Следует заняться внутренним развитием.

Семейный отпуск лучше всего запланировать в июле, после повышения. Это укрепит отношения с супругом (июнь — Королева Жезлов, июль — 3 Кубков, август — Король Жезлов).

Сентябрьский Король Кубков указывает, что правильно выбранная модель поведения в общении с начальником принесет свои долгожданные плоды, и героиня сможет самостоятельно выстраивать свой рабочий график, уделяя больше времени своим хобби.

Октябрь будет настолько насыщен событиями социального плана, что расслабиться удастся только в ноябре, получив достойное вознаграждение с давно запущенных проектов (октябрь — 8 Жезлов, ноябрь — 9 Пентаклей). А вот Королева Мечей в декабре говорит о необходимости выяснения правды через череду конфликтов, возможной смене работы и открытии собственной крупной компании.

РАСКЛАД ЗАВЕРШЕН!



ЧАСТЬ IV. РАСТУЩАЯ ЛУНА

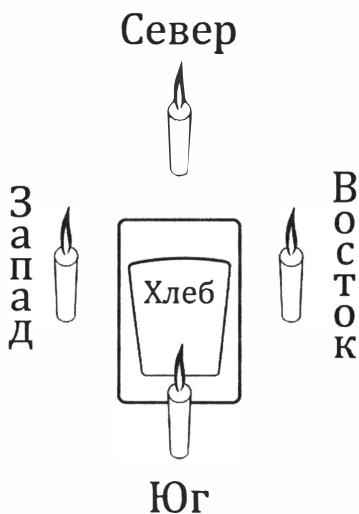
Заряд колоды

Рекомендуется проводить в первые три дня Растущей Луны. Ритуал несложный и достаточно эффективный. Проводить его можно один раз, на своей первой колоде карт. Повторять на последующих колодах необязательно, но при вашем желании вполне допустимо.

Для ритуала вам понадобятся:

- Колода Таро.
- Кусочек хлеба.
- Щепотка соли.
- Четыре восковые свечи.

Расположите перед собой колоду одной стопкой карт, вертикально, рубашками вниз. Предварительно выньте Аркан 0 Шут. Положите карту Шут сверху колоды (также рубашкой вниз), а на нее — кусочек хлеба, который следует предварительно посолить. Если Шут в вашей ко-



лоде изображен с котомкой, положите кусочек хлеба с солью на нее. Настало время отправиться в увлекательное путешествие по Арканам Таро!

Свечи расположите крестообразно вокруг колоды как символ 4 сторон света — юга, запада, севера и востока. В расположении вам поможет компас. Зажгите спичками каждую свечу по очереди. Начинайте с южной свечи и двигайтесь по часовой стрелке. Зажигая каждую свечу, произносите: «Я зажигаю эту свечу для заряда колоды Таро [название колоды]».


Сконцентрируйтесь на пламени свечей и настройтесь на внутренний диалог. Что вы ожидаете от своей практики Таро-консультирования? Каких высот стремитесь достичь? Сформулируйте четкие и адекватные запросы. Дайте свечам прогореть до конца, не тушите и не задувайте их. Заранее позаботьтесь об удобных подсвечниках для ритуала! Отработку с благодарностью передайте одной из стихий.

После того как свечи догорят, съешьте кусочек хлеба с солью, тем самым завершив ритуал; и уберите колоду в ее «домик».

«САД КАМНЕЙ»

Расклад предназначен для определения индивидуального списка камней-помощников. Каждый камень — частица Вселенной, которая несет в себе неповторимую энергию, способную оказать помощь в любой сфере жизни. Уникальность Расклада состоит в том, что Таро-консультант может самостоятельно расширить список камней, добавив в него новые позиции. Расклад назван в честь эстетического японского сооружения — Сада камней. После вычисления индивидуального набора минералов Таро-консультант может порекомендовать вопрошающему создать его собственный Сад — этот несложный ритуал поможет активировать магию камней, направить их на достижение конкретной цели и станет отличным психолого-терапевтическим средством.

Схема Расклада:



Техника Расклада

Расклад выполняется только на 56 Младших Арканах. Таро-консультанту следует отделить Младшие Арканы от Старших, перетасовать 56 карт и дать клиенту сделать сдвигку. Вопрошающий делает сдвигку левой рукой на себя, сдвинутые

карты помещаются вниз колоды. После сдвижки карты можно выкладывать согласно приведенной схеме. Для удобства можно выкладывать карты в стопку, друг за другом. Карта-тайник в Раскладе не учитывается.

Энергию камней-помощников и стихии Земли воплощает масть Пентаклей. Выпадение карты из этой масти на позиции Расклада указывает, в энергии какого камня-помощника нуждается вопрошающий. При этом мы будем учитывать только 12 из 14 карт масти: Туз, 3 Пентаклей, 4 Пентаклей, 6 Пентаклей, 7 Пентаклей, 8 Пентаклей, 9 Пентаклей, 10 Пентаклей, Паж Пентаклей, Рыцарь Пентаклей, Королева Пентаклей и Король Пентаклей.

2 Пентаклей и 5 Пентаклей исключены из данного списка. Таким образом, максимальное количество камней-помощников по Раскладу: 12.

Значения карт в соответствии с их позициями:

- 1 — агат.

Ключевые слова: умение принимать правильные решения, красноречие, защита от энерговампиров.

- 2 — авантюрин.

Ключевые слова: победа над комплексами. Не рекомендуется использовать энергию этого камня на Растущей Луне.

- 3 — родохрозит.

Ключевые слова: очарование, привлекательность и любовь. Помогает открыть любовь одиноким сердцам.

- 4 — цитрин.

Ключевые слова: самореализация, творчество, оптимизм.

- 5 — розовый кварц.

Ключевые слова: нежность и любовь к себе.

- 6 — аквамарин.

Ключевые слова: верная дружба, крепкая любовь, мудрость, верность, снятие негативных душевных состояний.

- 7 — горный хрусталь.

Ключевые слова: камень-лекарь, очищение.

- 8 — аметист.

Ключевые слова: гармонизация и спокойствие, избавление от искушений.

- 9 — бирюза.

Ключевые слова: удача, финансовое благополучие, победа.

- 10 — гранат.

Ключевые слова: любовь, страсть и темперамент.

- 11 — гелиотроп.

Ключевые слова: камень-учитель, достижение целей.

- 12 — раухтопаз.

Ключевые слова: очищение энергетического поля от негативных энергий.

- 13 — лабрадор.

Ключевые слова: творчество, раскрытие внутренних талантов.

- 14 — лазурит.

Ключевые слова: искренность, устранение обид из энергетического поля.

- 15 — унакит.

Ключевые слова: освобождение от прошлого.

- 16 — лунный камень.

Ключевые слова: раскрытие подсознания, подключение к энергии Луны, привлечение любви на духовном уровне.

- 17 — малахит.

Ключевые слова: притяжение денег, материальные желания и далеко идущие планы.

- 18 — нефрит.

Ключевые слова: полная внутренняя перестройка, знания и мудрость, победа над самим собой. Путь индивидуального развития.

- 19 — пирит.

Ключевые слова: воплощение огня и финансового успеха.

- 20 — сердолик.

Ключевые слова: жизненная энергия, социальная активность, материальный план.

- 21 — флюорит.

Ключевые слова: тонкий план, медиумизм.

- 22 — турмалин.

Ключевые слова: проводник магии, «Ведьмин камень».

- 23 — морион.

Ключевые слова: сила рода, зов предков, медиумизм.

- 24 — тигровый / соколиный / бычий / кошачий глаз.

Ключевые слова: защита от негативных воздействий.

- 25 — хризопраз.

Ключевые слова: уверенность в себе, красноречие, материальный успех. Камень деловых людей, новаторских проектов.

- 26 — чароит.

Ключевые слова: охрана домашнего очага, тепла и уюта в доме. Повышает благоразумие.

- 27 — содолит.

Ключевые слова: камень-экстрасенс, раскрытие Аджна-чакры.

- 28 — гематит.

Ключевые слова: камень-экстрасенс, раскрытие Аджна-чакры.

- 29 — шунгит.

Ключевые слова: очищение жизненного пространства.

- 30 — янтарь.

Ключевые слова: творчество и удача, воплощение солнечной энергии и жизненной силы, восстановление тонких энергий.

- 31 — яшма.

Ключевые слова: мудрость, знания, внутреннее развитие, очищение жилья.

- 32 — хризолит.

Ключевые слова: камень для тех, кто утратил веру в себя, помогает начать жизнь с чистого листа.

Пример Расклада «Сад камней»

Проведем подбор индивидуальных камней-помощников для Антонины, администратора салона красоты, которая в последнее время часто находится в грусти и тоскует по прошло-

му. Выкладываем карты согласно технике Расклада и получаем следующие Арканы на позициях:



- 1 — агаг. 2 Жезлов.
- 2 — авантюрин. Паж Жезлов.
- 3 — родохрозит. Рыцарь Кубков.

СОВРЕМЕННЫЕ РАСКЛАДЫ ТАРО

- 4 — цитрин. Королева Кубков.
- 5 — розовый кварц. 5 Мечей.
- 6 — аквамарин. 2 Пентаклей.
- 7 — горный хрусталь. 9 Пентаклей.
- 8 — аметист. 3 Пентаклей.
- 9 — бирюза. 4 Кубков.
- 10 — гранат. Рыцарь Мечей.
- 11 — гелиотроп. 5 Пентаклей.
- 12 — раухтопаз. Рыцарь Жезлов.
- 13 — лабрадор. 9 Жезлов.
- 14 — лазурит. 7 Мечей.
- 15 — унакит. Туз Кубков.
- 16 — лунный камень. Туз Пентаклей.
- 17 — малахит. 2 Мечей.
- 18 — нефрит. Король Жезлов.
- 19 — пирит. 6 Мечей.
- 20 — сердолик. Король Пентаклей.
- 21 — флюорит. Король Мечей.
- 22 — турмалин. Рыцарь Пентаклей.
- 23 — морион. 4 Жезлов.
- 24 — тигровый / соколиный / бычий / кошачий глаз.
3 Жезлов.
- 25 — хризопраз. Королева Пентаклей.
- 26 — чароит. 6 Пентаклей.
- 27 — содолит. Туз Жезлов.
- 28 — гематит. Король Кубков.
- 29 — шунгит. Паж Мечей.
- 30 — янтарь. Паж Кубков.
- 31 — яшма. 9 Кубков.
- 32 — хризолит. 2 Кубков.

*По итогам диагностики Антонина нуждается в энергии
7 камней-помощников:*

- 7 — горный хрусталь. 9 Пентаклей.

- 8 — аметист. 3 Пентаклей.
- 16 — лунный камень. Туз Пентаклей.
- 20 — сердолик. Король Пентаклей.
- 22 — турмалин. Рыцарь Пентаклей.
- 25 — хризопраз. Королева Пентаклей.
- 26 — чароит. 6 Пентаклей.


Полученный набор минералов свидетельствует, что девушка действительно нуждается в помощи и, скорее всего, переживает драму личного характера (обратим внимание на позицию 5 — розовый кварц — 5 Мечей и 3 — родохрозит — Рыцарь Кубков). Хризопраз придаст ей уверенности в себе после расставания, сердолик возродит жажду жизни и социальную активность, а горный хрусталь в сочетании с аметистом сведет на нет тоску по прошлому. Лунный камень настроит на принятие любви на духовном уровне, чароит очистит энергетику дома, турмалин добавит вопрошающей «ведьмину» искру в глазах, необходимую для нового знакомства. Таким образом, мы не только можем подобрать необходимые минералы, но и определить основную проблему вопрошающего, закружившись в танце стихийного чтения карт Таро на позициях Расклада. Антонине рекомендуется приобрести камни-помощники из составленного списка и на Растущей Луне создать свой «Садик камней», для которого понадобится песок, плоская посуда или плоский деревянный ящик. Можно добавить творчества и украсить «Садик» цветной морской солью, фигурками животных, сухими цветами и многим другим. Расположив камни на песке, девушка сможет время от времени любоваться «садиком», прожигать свечи и благовония, и направлять энергию частиц Вселенной во благо самой себе.

РАСКЛАД ЗАВЕРШЕН!

«ЛАМПА АЛАДДИНА»

Расклад предназначен для определения индивидуального списка аромасел. Каждая капля масла, как и минерал, — частица Вселенной, которая несет в себе неповторимую энергию, способную оказать помощь в любой сфере жизни. Уникальность Расклада состоит в том, что Таро-консультант может самостоятельно расширить список масел, добавив в него новые позиции. Расклад назван в честь известного сказочного предмета — лампы Аладдина. После составления индивидуального набора масел Таро-консультант может порекомендовать вопрошающему активировать их магию: например, можно носить масло в ампуле-подвеске или воспользоваться аромалампой.

Схема Расклада:



Техника Расклада:

Расклад выполняется только на 56 Младших Арканах. Таро-консультанту следует отделить Младшие Арканы от Старших, перетасовать 56 карт и дать клиенту сделать сдвигку. Вопрошающий делает сдвигку левой рукой на себя, сдвинутые карты помещаются вниз колоды. После сдвигки карты можно выкладывать согласно приведенной схеме. Для удобства можно выкладывать карты в стопку, друг за другом. Карта-тайник в Раскладе не учитывается.

Энергию аромамасел и стихии Воды воплощает масть Кубки.

Выпадение карты из этой масти на позиции Расклада указывает, в энергии какого масла нуждается вопрошающий. При этом мы будем учитывать только 10 из 14 карт масти: Туз, 2 Кубков, 3 Кубков, 6 Кубков, 9 Кубков, 10 Кубков, Паж Кубков, Рыцарь Кубков, Королева Кубков и Король Кубков.

4 Кубков, 5 Кубков, 7 Кубков и 8 Кубков исключены из данного списка. Таким образом, максимальное количество аромамасел по Раскладу: 10.

Значения карт в соответствии с их позициями:

- 1 — анис.

Ключевые слова: нейтрализует злобу и зависть, в том числе в самом человеке.

- 2 — апельсин.

Ключевые слова: заряжает энергией, помогает в финансовых вопросах и дарует оптимизм.

- 3 — вербена лимонная.

Ключевые слова: удача в амурных делах, принятие и исправление собственных ошибок.

- 4 — бергамот.

Ключевые слова: Денежное благополучие, творческий потенциал и вдохновение.

СОВРЕМЕННЫЕ РАСКЛАДЫ ТАРО

- 5 — гвоздика.

Ключевые слова: рассеивает злобу и зависть, восстанавливает после оттока энергии.

- 6 — герань.

Ключевые слова: нейтрализует эмоциональное саморазрушение, самобичевание, неуверенность в себе, зависимость от чужого мнения.

- 7 — ель.

Ключевые слова: очищение, снятие эмоциональных блоков и негатива.

- 8 — можжевельник.

Ключевые слова: очищение, снятие эмоциональных блоков и негатива.

- 9 — жасмин.

Ключевые слова: способствует ясновидению и медитации, дарует признание и искреннюю любовь.

- 10 — иланг-иланг.

Ключевые слова: энергия любви, сексуальности и оборотительности, но при этом и развитие высоких чакр.

- 11 — кедр.

Ключевые слова: восстановление ауры и эмоциональное обновление.

- 12 — корица.

Ключевые слова: принятие собственного я, самоуважение, оптимизм.

- 13 — лаванда.

Ключевые слова: уменьшение агрессии, самопознание, медитация, снятие самослаза.

- 14 — ладан.

Ключевые слова: очищает, нейтрализует бессонницу.

- 15 — мускатель.

Ключевые слова: финансовое благополучие и процветание.

- 16 — лимон.

Ключевые слова: финансовое благополучие и процветание.

- 17 — мандарин.

Ключевые слова: финансовое благополучие и процветание.

- 18 — мелисса.

Ключевые слова: избавление от старых обид и спокойствие.

- 19 — роза.

Ключевые слова: любовь, взаимные чувства, готовность принять отношения.

- 20 — мирт.

Ключевые слова: устранение негативных программ.

- 21 — мята.

Ключевые слова: взаимопонимание с близкими, стремление к творчеству, духовное равновесие и стабильность в финансовом плане.

- 22 — пачули.

Ключевые слова: страсть и денежное притяжение.

- 23 — розмарин.

Ключевые слова: гармония души и тела, усиление ауры.

- 24 — кипарис.

Ключевые слова: создание энергетического щита, препятствие для энерговампиров.

- 25 — сандал.

Ключевые слова: раскрытие экстрасенсорных способностей.

- 26 — эвкалипт.

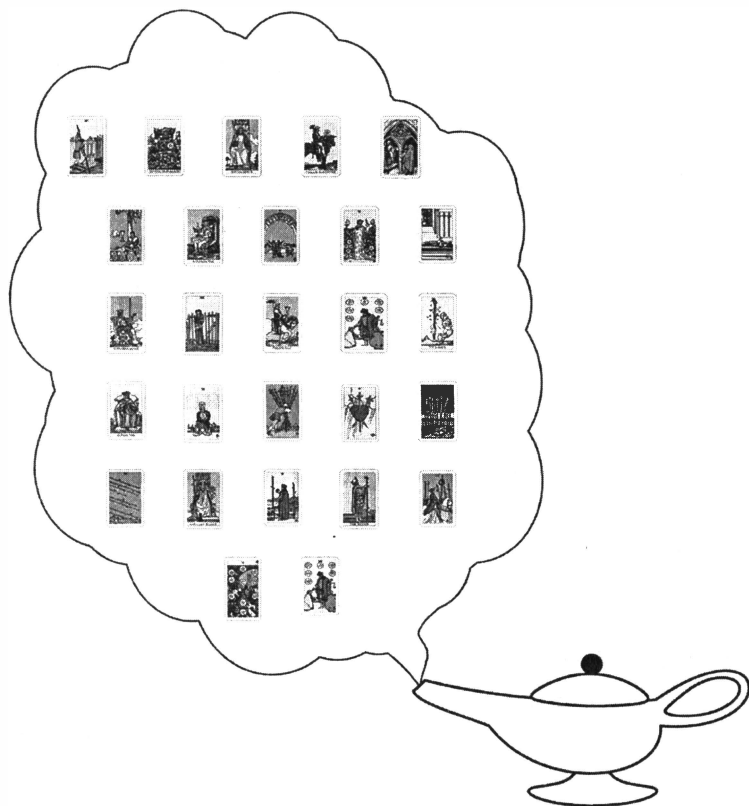
Ключевые слова: восстановление после негативных воздействий.

- 27 — шалфей.

Ключевые слова: мудрость, ясновидение, защита, очищение пространства, возврат сил после магических воздействий, открытие новых возможностей.

Пример Расклада «Лампа Аладдина»

Проведем подбор индивидуальных аромасел для Егора, организатора свадеб, который часто переутомляется на работе. Выкладываем карты согласно технике Расклада и получаем следующие Арканы на позициях:



- 1 — анис. 6 Мечей.
- 2 — апельсин. Король Пентаклей.
- 3 — вербена лимонная. Король Мечей.
- 4 — бергамот. Рыцарь Пентаклей.

- 5 — гвоздика. 3 Пентаклей.
- 6 — герань. 4 Кубков.
- 7 — ель. Королева Кубков.
- 8 — можжевельник. 10 Кубков.
- 9 — жасмин. 9 Пентаклей.
- 10 — иланг-иланг. 4 Мечей.
- 11 — кедр. Королева Мечей.
- 12 — корица. 8 Мечей.
- 13 — лаванда. Рыцарь Кубков.
- 14 — ладан. 6 Пентаклей.
- 15 — мускатель. Туз Жезлов.
- 16 — лимон. Король Кубков.
- 17 — мандарин. 4 Пентаклей.
- 18 — мелисса. 10 Жезлов.
- 19 — роза. 3 Мечей.
- 20 — мирт. 10 Мечей.
- 21 — мята. 8 Жезлов.
- 22 — пачули. Королева Жезлов.
- 23 — розмарин. 2 Жезлов.
- 24 — кипарис. Паж Жезлов.
- 25 — сандал. 6 Жезлов.
- 26 — эвкалипт. 10 Пентаклей.
- 27 — шалфей. 6 Пентаклей.

По итогам диагностики Егор нуждается в энергии 4 аромасел:

- 7 — ель. Королева Кубков.
- 8 — можжевельник. 10 Кубков.
- 13 — лаванда. Рыцарь Кубков.
- 16 — лимон. Король Кубков.

Полученный набор аромасел свидетельствует, что Егор нуждается в серьезном очищении от негативных воздействий (Королева Кубков на позиции 7 — ель и 10 Кубков на позиции 8 — можжевельник). Обилие Придворных Арканов на че-

тырех указанных выше позициях говорит о том, что на одной из свадеб вопрошающий получил сильный негативный посыл, который затем усугубил собственными страхами и самосглазом (Рыцарь Кубков на позиции 13 — лаванда). Все это в совокупности могло оказать серьезное влияние на его материальное положение (Король Кубков на позиции 16 — лимон). Дополнительная рекомендация: помимо подключения магии масел, провести детализацию негатива по Раскладу «Элиза и 11 диких лебедей» из книги «Современные Расклады Таро» или по Раскладу «Черное покрывало» из данного издания.

РАСКЛАД ЗАВЕРШЕН!

«АНГЕЛ-ХРАНИТЕЛЬ»

Расклад предназначен для определения Ангела-хранителя. Как бы ни были подчас тяжелы испытания судьбы, не существует в мире человека, лишённого своего Ангела. Многих оберегают несколько Ангелов, и, вопреки популярному мнению, что ими могут выступать только души родных, Ангелами могут являться и наши близкие при жизни, да и сам человек может быть своим Ангелом-хранителем. Ключевой картой в Раскладе является XIV СА Умеренность, по классике отображающий Архангела Михаила. XIV Старший Аркан заключает в себе очень сильную обережную магию. Практикам во время Раскладов и Ритуалов следует выкладывать XIV СА Умеренность из Ритуальной колоды на рабочий стол, дабы защитить себя от негативных вибраций. В случае конфликтных, напряженных ситуаций или в моменты грусти и тоски следует класть перед собой XIV Старший Аркан из своей рабочей колоды (визуализация очень важна в магии), и это позволит создать вокруг вас сильный защитный щит и отгонит дурные мысли.

Схема Расклада:



Техника Расклада:

В первую очередь Таро-консультанту следует выложить XIV СА Умеренность из своей рабочей колоды в закрытом виде, рубашкой вверх. Затем Таро-консультант тасует колоду и дает вопрошающему сделать сдвижку. Вопрошающий делает сдвижку левой рукой на себя, сдвинутые карты помещаются вниз колоды. После сдвижки четыре верхние карты в закрытом виде, рубашками вверх, добавляются к 14 Старшему Аркану. Таким образом, мы получаем рабочую группу из пяти карт. Таро-консультант второй раз тасует группу из пяти карт и снова дает вопрошающему сделать сдвижку левой рукой на себя. После второй сдвижки карты можно выкладывать согласно вышеприведенной схеме. Появление XIV СА Умеренность в одном из секторов выявляет Ангела-Хранителя для вопрошающего, а карты на других позициях, в свою очередь, помогут определить дополнительных Ангелов, если таковые имеются. Карты-тайники в Раскладе не участвуют.

Значения карт в соответствии с их позициями:

- Карта 1 — «Сам себе Ангел-Хранитель». Появление XIV СА на 1 позиции указывает, что вопрошающий сам себе является главным Ангелом-хранителем.

- Карты 2 и 4 — «Левое крыло». Сектор живых. Появление XIV СА на позициях этого сектора указывает, что главный Ангел-хранитель вопрошающего находится в секторе живых, среди его близких — родственников и друзей.
- Карты 3 и 5 — «Правое крыло». Сектор мертвых. Появление XIV СА на позициях этого сектора указывает, что главный Ангел-хранитель вопрошающего находится в секторе мертвых, среди его покойных родственников и друзей.

Пример Расклада «Ангел-хранитель»

Определим, кто же является Ангелом-хранителем для Божены, молодого редактора экономической газеты. Выкладываем карты согласно технике Расклада и получаем следующие Арканы на позициях:



- 1 — Паж Кубков.
- 2 — Королева Кубков.
- 3 — XIV Умеренность.
- 4 — 10 Мечей.
- 5 — Королева Мечей.

XIV СА У Умеренность на 3 позиции, в секторе «Правое крыло» указывает на то, что главным Ангелом-хранителем

нашей вопрошающей является ее покойная родственница (Королева Мечей на позиции 5). Действительно, Божена ощущает сильную связь с ушедшей бабушкой по маминной линии, которая задолго до своей смерти стала вдовой, и жила в одиночестве. Это подтверждает и Ключевой Старший Аркан сектора «Правое крыло» IX СА Отшельник.

РАСКЛАД ЗАВЕРШЕН!

«ВЕДЬМИНА БУТЫЛКА»

Ведьмина бутылка — сильный древний артефакт многофункционального применения. Существует большое количество ведьминых бутылок, мы же разберем защитную бутылку и бутылки-магниты: на любовь и на деньги. Искусство Таро позволит нам понять целесообразность создания ведьминой бутылки для вопрошающего, а также то, как именно древнейший артефакт сможет ему помочь. Расклады даны после описания рецептов бутылок.

Рецепт № 1. Защитная Бутылка

*Создается на Растущей Луне
(допускается создание на Убывающей Луне).*

Основное назначение: собирать весь негатив, направленный на вопрошающего, его семью и дом.

Срок годности: 3 года.

Как хранить: закопать рядом с домом. Действует даже при переезде на другое место жительства.

Для создания вам понадобятся:

- Прозрачная бутылка или бутылка из черного стекла. Без этикеток и лишних надписей.
- Польшь.
- Зверобой.

- Крапива.
- Черная свеча (час горения).
- Булавки (открытые).
- Зубчик чеснока.
- Один красный острый жгучий перец.
- Чертополох.
- Морская соль.
- Красное сухое вино.

Следует чередовать травы, соль, открытые булавки, чеснок, перец — а затем добавить красное вино. Перед созданием бутылки необходимо провести Расклад, зажечь черную свечу на Сигнификаторе и запечатать пробку бутылки черным воском.

Рецепт № 2. Ведьмина Бутылка на Деньги

Создается только на Растущей Луне.

Основное назначение: привлечение материально-го благосостояния.

Срок годности: 1 год.

Как хранить: дома, но не давать посторонним в руки.

Для создания вам понадобятся:

- Бутылка из зеленого стекла или прозрачная бутылка, если вы хотите самостоятельно украсить ее (но обязательно в зеленых тонах).
- Орехи — фундук, пекан.
- Монеты — их лучше заранее почистить солью и смазать любым из денежных масел: бергамотом / мускателем / апельсином / лимоном.
- Зеленая свеча (час горения).
- Пшеница.
- Мед (жидкий).
- Свой волос.
- Листья мандарина.
- Палочки корицы (или корица кондитерская).

- Денежное масло: бергамот / мускатель / апельсин / лимон.
- Денежные камни: малахит / бирюза / сердолик.

Следует чередовать ингредиенты, а затем добавить мед. Перед созданием бутылки необходимо провести Расклад, зажечь зеленую свечу на Сигнификаторе и запечатать пробку бутылки зеленым воском.

Рецепт № 3. Ведьмина Бутылка на Любовь

Создается только на Растущей Луне.

Основное назначение: привлечение любви.

Срок годности: 1 год.

Как хранить: дома, но не давать посторонним в руки.

Для создания вам понадобятся:

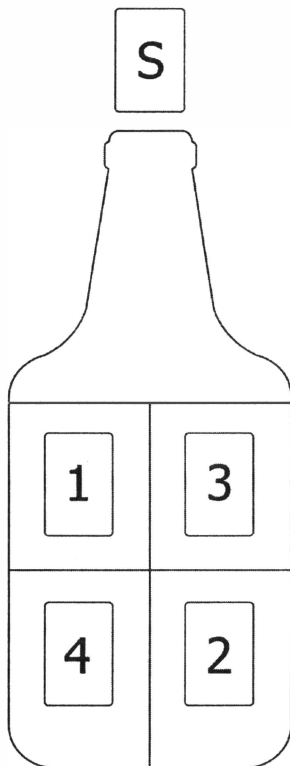
- Бутылка из красного стекла или прозрачная бутылка, если вы хотите самостоятельно украсить ее (но обязательно в красных тонах).
- Рис.
- Сухие лепестки роз.
- Красная свеча (час горения).
- Символы любви: парные предметы (например, два новых кольца, но ни в коем случае не обручальные!).
- Мед (жидкий).
- Свой волос.
- Палочки корицы (или корица кондитерская).
- Любовное масло: роза / вербена лимонная.
- Любовные камни: розовый кварц / родохрозит.

Следует чередовать ингредиенты, а затем добавить мед. Перед созданием бутылки необходимо провести Расклад, зажечь красную свечу на Сигнификаторе и запечатать пробку бутылки красным воском.

РАСКЛАД «ВЕДЬМИНА БУТЫЛКА»

Перед созданием ведьминой бутылки необходимо провести одноименный Расклад, который позволит нам понять целесообразность ее создания для вопрошающего, а также то, как именно древнейший артефакт сможет ему помочь.

Универсальная Схема Расклада:



Техника Расклада

В первую очередь Таро-консультанту следует выложить карту на позицию S — Сигнификатор, выбор карты осуществляется в зависимости от вида ведьминой бутылки.

Варианты Сигнификаторов:

- Рецепт № 1. Защитная Бутылка — Туз Мечей.
- Рецепт № 2. Ведьмина Бутылка на деньги — Туз Пентаклей.
- Рецепт № 3. Ведьмина Бутылка на любовь — Туз Кубков.

Внимание! Карта-Сигнификатор берется из Ритуальной колоды!

На карту ставится подсвечник со свечей, которая поджигается спичкой. Поджигая свечу, следует произнести специальную формулу. Расклад как диагностику для Вопрошающего Мастера Таро можно проводить без ритуальной свечи. Вопрошающему для ритуала создания артефакта следует зажечь свечу дома самостоятельно перед изготовлением ведьминой бутылки.

СВЕЧИ И ФОРМУЛЫ:

Рецепт № 1. Защитная Бутылка — черная свеча. «Я зажигаю эту свечу и взываю к энергии Туза Мечей. Прошу защитить меня (мою семью и мой дом) от негативных воздействий».

Рецепт № 2. Ведьмина Бутылка на деньги — зеленая свеча. «Я зажигаю эту свечу и взываю к энергии Туза Пентаклей. Прошу сохранить и приумножить мой финансовый капитал».

Рецепт № 3. Ведьмина Бутылка на любовь — красная свеча. «Я зажигаю эту свечу и взываю к энергии Туза Кубков. Прошу открыть меня для Любви».

Внимание! Свеча также пригодится для того чтобы запечатать пробку Ведьминой Бутылки. Бутылка на защиту никогда не выкапывается, а бутылки на деньги и на любовь следует с благодарностью предать одной из стихий через год.

После выбора Сигнификатора Таро-консультант тасует колоду и дает вопрошающему сделать сдвижку. Вопрошающий делает сдвижку левой рукой на себя, сдвинутые карты помещаются вниз колоды. После сдвижки карты можно выкладывать согласно приведенной схеме. Не стоит забывать и про Карту-тайник. Ее значение дополнит общий рисунок Расклада.


Значения карт в соответствии с их позициями:

1 и 3 — карты на данных позициях покажут, какую помощь окажет вопрошающему Ведьмина Бутылка.

2 и 4 — карты на данных позициях раскроют состояние выбранной сферы на предмет «здесь и сейчас».

Пример Расклада «Ведьмина бутылка»

Проведем Расклад для Ангелины, матери двоих детей, которая серьезно обеспокоена поведением бывшей жены своего супруга. Желая обезопасить свой новый дом, женщина решила создать защитный оберег. Посмотрим, подойдет ли ей Ведьмина Бутылка на защиту. Выкладываем карты согласно технике Расклада и получаем следующие Арканы на позициях:



- S — Туз Мечей (из Ритуальной колоды).
- 1 — 6 Жезлов.
- 2 — 4 Жезлов.
- 3 — III Императрица.
- 4 — 5 Жезлов.
- Карта-тайник — Королева Мечей.

Ангелина действительно нуждается в защите от бывшей жены своего супруга, это подтверждает Королева Мечей в тайнике, а также 5 Жезлов рядом с картой Дома 4 Жезлов на позициях 4 и 2 соответственно. Ведьмина Бутылка поможет защитить новый дом и обезопасит детей Ангелины от негативного влияния — 6 Жезлов и III Императрица на позициях 1 и 3 соответственно.

РАСКЛАД ЗАВЕРШЕН!

«ЧЕТЫРЕ ТУЗА»

Расклад «Четыре Туза» посвящен теме профессиональной ориентации и позволяет определить, в какой сфере деятельность вопрошающего будет максимально целесообразна.

Схема Расклада:

	Туз Мечей	Туз Кубков	Туз Жезлов	Туз Пентаклей
	S1	S2	S3	S4
Талант	1	2	3	4
Усердие	5	6	7	8
Результат	9	10	11	12
	KCA	KCA	KCA	KCA

Техника Расклада:

В первую очередь Таро-консультанту следует выложить 4 Сигнификатора — 4 Туза: 1 Сигнификатор — Туз Мечей, 2 Сигнификатор — Туз Кубков, 3 Сигнификатор — Туз Жезлов, 4 Сигнификатор — Туз Пентаклей. Затем Таро-консультант тасует колоду и дает вопрошающему сделать сдвигку. Вопрошающий делает сдвигку левой рукой на себя, сдвинутые карты помещаются вниз колоды. После сдвигки карты можно выкладывать согласно приведенной схеме. Не стоит забывать и про Карту-тайник. Ее значение дополнит общий рисунок Расклада.

Внимание! Допускается использование 4 Тузов из Ритуальной колоды в качестве Сигнификаторов.

Значения карт в соответствии с их позициями:

4 Туза-Сигнификатора воплощают сферы деятельности:

- 1 — Туз Мечей.

Ключевые слова: интеллектуальная сфера, наука, юриспруденция, военное дело, IT-технологии, медицина.

- 2 — Туз Кубков.

Ключевые слова: творческая сфера во всем ее многообразии.

- 3 — Туз Жезлов.

Ключевые слова: социальная сфера, благотворительность, спорт, администрирование.

- 4 — Туз Пентаклей.

Ключевые слова: финансовая сфера во всем ее многообразии.

Карты 1, 2, 3, 4 — блок «Талант». Карты на данных позициях показывают, обладает ли вопрошающий талантом в той или иной сфере.

















Карты 5, 6, 7, 8 — блок «Усердие». Карты на данных позициях показывают, сможет ли вопрошающий проявить усердие в той или иной сфере.

Карты 9, 10, 11, 12 — блок «Результат». Карты на данных позициях показывают, каких результатов может добиться вопрошающий в той или иной сфере.

Таким образом, под каждым из 4 Тузов мы получаем 3 карты — карту таланта, карту усердия и карту-результат. Дополнительно для каждой тройки рекомендуется подсчет КСА — Ключевого Старшего Аркана.

Пример Расклада «Четыре туза»

Проведем Расклад для Дмитрия, сотрудника компании по ремонту компьютеров, испытывающего желание сменить сферу деятельности. Выкладываем карты согласно технике Расклада и получаем следующие Арканы на позициях:

	Туз Мечей	Туз кубков	Туз Жезлов	Туз Пентаклей
Талант				
				
Усердие				
Результат				
	КСА	КСА	КСА	КСА

- Карта-тайник — 9 Пентаклей.
- S1 — Туз Мечей.
- S2 — Туз Кубков.
- S3 — Туз Жезлов.
- S4 — Туз Пентаклей.
- 1 — 8 Жезлов.
- 2 — 6 Кубков.
- 3 — Король Кубков.
- 4 — 3 Кубков.
- 5 — 3 Мечей.
- 6 — 4 Пентаклей.
- 7 — Королева Кубков.
- 8 — Королева Жезлов.
- 9 — IX Отшельник.
- 10 — 7 Кубков.
- 11 — 3 Жезлов.
- 12 — II Верховная Жрица.

КСА по 1 — Туз Мечей — XX Суд.

КСА по 2 — Туз Кубков — XVII Звезда.

КСА по 3 — Туз Жезлов — III Императрица.

КСА по 4 — Туз Пентаклей — XVIII Луна.

XX Суд как Ключевой Старший Аркан по S1 — Туз Мечей — подтверждает, что Дмитрий готов к решительным переменам и действительно устал (3 Мечей на позиции 5) работать в компании по ремонту компьютеров — данная сфера находится под управлением Мечей. Он, как IX SA Отшельник, желает выйти на путь самостоятельного развития. У вопрошающего есть талант руководителя, администратора (Король Кубков на позиции 3), и ему необходимо открыть собственную компанию. Дмитрию следует заручиться поддержкой компаньонов и вступить в грамотную кооперацию (3 Жезлов на позиции 11). Финансовые вопросы лучше делегировать другому соучредителю — советует нам свет 18 Луны, как ключевой карты

S2 — Туз Пентаклей. Творческая сфера не более чем отголосок детских увлечений (6 Кубков на позиции 2 + XVII Звезда как Ключевой Старший Аркан). Открыть компанию следует в ресторанной сфере (Кубки — Король Кубков и Королева Кубков на позициях 3 и 7 блока S3 — Туз Жезлов с Ключевым Арканом III Императрица).

РАСКЛАД ЗАВЕРШЕН!

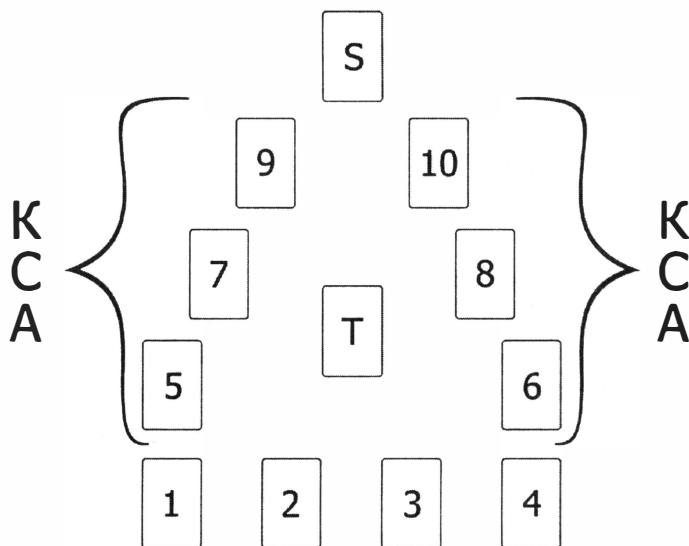
На заметку Таро-консультанту:

- Расклад «Четыре Туза» можно провести на рабочей группе с добавлением карты, которая будет являться воплощением вопрошающего. Появление карты в одном из блоков Сигнификаторов облегчит выбор сферы деятельности, а соседние карты дадут дополнительную информацию.
- В рамках Таро-консультации вопрошающий может сформировать внутренний запрос относительно сферы деятельности и вытащить одного из 4 Тузов из Ритуальной колоды, которые Мастеру Таро следует перемешать и расположить перед ним в закрытом виде. Такую жеребьевку лучше всего проводить на Растущей Луне.

«СОКРОВИЩЕ ПИРАМИДЫ»

Расклад «Сокровище пирамиды» помогает принять правильное решение в ситуации выбора.

Схема Расклада



Техника Расклада

В первую очередь Таро-консультанту следует выложить карту-Сигнификатор на позицию S. Карта-Сигнификатор подбирается Таро-консультантом самостоятельно, в зависимости от ситуации, в рамках которой вопрошающий не может принять решение. Например, Туз Пентаклей станет отличным Сигнификатором при ответе на вопрос: «Уволиться ли мне с работы или остаться?». Затем Таро-консультант тасует колоду и дает вопрошающему сделать сдвижку. Вопрошающий делает сдвижку левой рукой на себя, сдвинутые карты помещаются вниз колоды. После сдвижки карты можно выкладывать согласно приведенной схеме. Первой выкладывается Карта-тайник в позицию Т.. Универсальность Расклада заключается в том, что допускается любое количество вариантов, возможное для колоды из 78 Великих Арканов. По каждому из вариантов обязателен подсчет КСА. Мы рассмотрим Расклад с двумя вариантами.

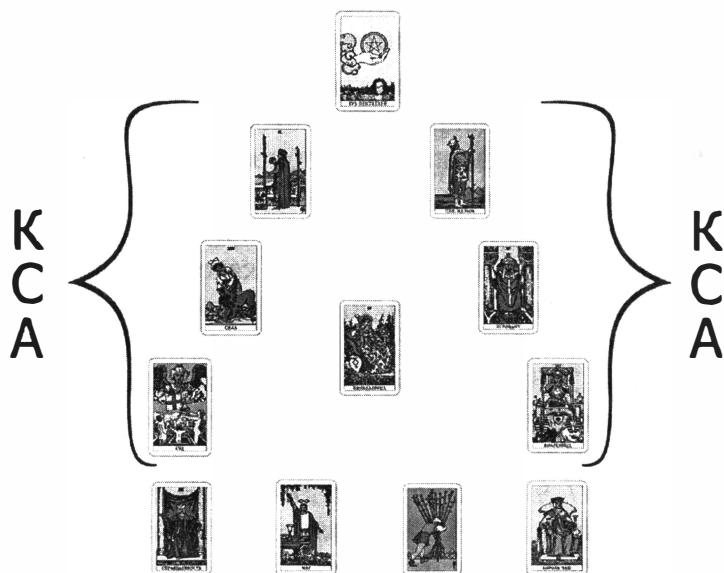
Внимание! Допускается использование карт из Ритуальной колоды в качестве Сигнификатора.

Значения карт в соответствии с их позициями:

- S — Карта-Сигнификатор, которая отражает суть рассматриваемого вопроса. Подбирается Таро-консультантом самостоятельно, исходя из запроса вопрошающего.
- T — Карта-гайник — «Сокровище пирамиды». Карта в данной позиции показывает, какой жизненный урок получит вопрошающий, приняв окончательное решение по заданному вопросу. Что он обретет? Или потеряет?
- Карты 1, 2, 3, 4 — «Фундамент пирамиды». Показывают опору вопрошающего в заданном вопросе, какими резервами он обладает.
- Карты 5, 7, 9 — «1 вариант». Карты на данных позициях в совокупности с КСА детально раскроют, чем впоследствии может обернуться первый вариант выбора для вопрошающего.
- Карты 6, 8, 10 — «2 вариант». Карты на данных позициях в совокупности с КСА детально раскроют, чем впоследствии может обернуться второй вариант выбора для вопрошающего.

Пример Расклада «Сокровище пирамиды»

Проведем Расклад для Божены, желающей сменить место работы. Девушка долгое время работала адвокатом в рамках одной юридической компании, но в определенный момент ее карьерный рост остановился, и она считает, что в рамках другой организации сможет выйти на новый уровень. В качестве карты-Сигнификатора выбираем Туз Пентаклей, первый вариант — остаться в старой компании — будет отображен в картах 5, 7, 9, а второй вариант — перейти в другую компанию — будет отображен в картах 6, 8, 10. Выкладываем карты согласно технике Расклада и получаем следующие Арканы на позициях:



- S — Туз Пентаклей.
- Карта-тайник — III Императрица.
- 1 — XI Справедливость.
- 2 — I Маг.
- 3 — 10 Жезлов.
- 4 — Король Кубков.
- 5 — XX Суд.
- 6 — VII Колесница.
- 7 — VIII Сила.
- 8 — V Иерофант.
- 9 — 2 Жезлов.
- 10 — Паж Жезлов.

КСА по первому варианту — III Императрица.

КСА по второму варианту — V Иерофант.

Божена не зря задумалась о смене работы — в компании, где она на данный момент трудится, девушка буквально сделала

все, что могла, и, даже чувствуя себя хозяйкой положения (КСА III Императрица), развиваться дальше не может, поскольку ее подавляет начальство (VIII Сила на позиции 7 и Король Кубков из блока «Фундамент» на позиции 4). Имея отличный набор профессиональных и личностных качеств (блок «Фундамент», в особенности позиции 1, 2 и 3), она может легко перейти (VII Колесница на позиции 6) в другую компанию, обрести новый опыт (КСА второго варианта — V Иерофант) и улучшить свое материальное благосостояние (Карта-тайник — «Сокровище пирамиды» — III Императрица).

РАСКЛАД ЗАВЕРШЕН!

На заметку Таро-консультанту:

Вопрошающий на Растущей Луне может обратиться к энергии Великих Арканов Таро, для этого он должен за несколько часов перед сном сформировать внутренний запрос относительно своей ситуации выбора, взять тонкую синюю восковую свечу (на час горения) и поставить ее в подсвечнике рядом со спальным местом на карту-Сигнификатор ситуации из Ритуальной колоды. Зажечь свечу следует спичкой, при этом произнеся формулу: «Я зажигаю эту свечу и обращаюсь к энергии Великого Аркана [название карты]. Прошу послать сон, который поможет принять мне верное решение». Свеча должна догореть до конца, намеренно тушить ее нельзя. Карту следует оставить на ночь, воск, если он останется от свечи, тоже. Утром карта возвращается в колоду, отработка с благодарностью предается одной из стихий. Если ночью ничего не приснилось, решение следует принять самостоятельно. Если сон был послан, расшифровать его поможет Расклад «Диадема сновидений» из книги «Современные Расклады Таро».

«КАРТА ЖЕЛАНИЙ»

Согласно учению фэн-шуй, существует девять равнозначных аспектов, на которые поделена наша жизнь. В жизненном пространстве человека каждый аспект имеет свой порядок и сориентирован относительно сторон света, то есть имеет свой сектор. Сектора заданы согласно сетке Багуа — важнейшего элемента китайской философии. Каждый сектор жизненного пространства отвечает за определенный аспект жизни человека, например любовь, карьеру.

Расклад «Карта желаний» — это вариант годового Расклада, позволяющий проанализировать все аспекты жизни человека в грядущем году, а также по результатам Расклада может быть назначена соответствующая коррекция для аспектов, требующих проработки.

Схема Расклада

<p>VII Северо-запад</p> <table border="1" style="margin: auto;"> <tr> <td>16</td> <td>17</td> <td>18</td> </tr> </table> <p>КСА</p>	16	17	18	<p>II Север</p> <table border="1" style="margin: auto;"> <tr> <td>1</td> <td>2</td> <td>3</td> </tr> </table> <p>КСА</p>	1	2	3	<p>IX Северо-восток</p> <table border="1" style="margin: auto;"> <tr> <td>22</td> <td>23</td> <td>24</td> </tr> </table> <p>КСА</p>	22	23	24
16	17	18									
1	2	3									
22	23	24									
<p>VIII Запад</p> <table border="1" style="margin: auto;"> <tr> <td>19</td> <td>20</td> <td>21</td> </tr> </table> <p>КСА</p>	19	20	21	<p>I</p> <table border="1" style="margin: auto;"> <tr> <td style="text-align: center;">Т</td> <td style="vertical-align: middle;">ФОТО</td> </tr> </table>	Т	ФОТО	<p>VI Восток</p> <table border="1" style="margin: auto;"> <tr> <td>13</td> <td>14</td> <td>15</td> </tr> </table> <p>КСА</p>	13	14	15	
19	20	21									
Т	ФОТО										
13	14	15									
<p>V Юго-запад</p> <table border="1" style="margin: auto;"> <tr> <td>10</td> <td>11</td> <td>12</td> </tr> </table> <p>КСА</p>	10	11	12	<p>IV Юг</p> <table border="1" style="margin: auto;"> <tr> <td>7</td> <td>8</td> <td>9</td> </tr> </table> <p>КСА</p>	7	8	9	<p>III Юго-восток</p> <table border="1" style="margin: auto;"> <tr> <td>4</td> <td>5</td> <td>6</td> </tr> </table> <p>КСА</p>	4	5	6
10	11	12									
7	8	9									
4	5	6									

Техника Расклада

Таро-консультант тасует колоду и дает вопрошающему сделать сдвигку. Вопрошающий делает сдвигку левой рукой на себя, сдвинутые карты помещаются вниз колоды. После сдвигки первым делом в центр Расклада выкладывается Карта-тайник (Т), остальные карты берутся сверху колоды и выкладываются согласно приведенной схеме.

Значения карт:

- Т — сектор личности.

В этом секторе формируется миссия, уготованная вопрошающему на год или на ближайшее время, если Расклад не выполняется, как годовой.

- 1, 2, 3 — север. Сектор карьеры.

Сектор включает в себя работу, рабочую команду, успех и продвижение вопрошающего по карьерной лестнице.

- 4, 5, 6 — юго-восток. Сектор богатства.

Включает в себя деньги, дом, желаемое или уже имеющееся имущество.

- 7, 8, 9 — юг. Сектор славы.

Включает в себя вдохновение, удачу, успех, признание и известность.

- 10, 11, 12 — юго-запад. Сектор любви.

Отношения, брак, страсть, романтика — все, что касается вашей пары.

- 13, 14, 15 — восток. Сектор родительской семьи.

Сектор включает в себя родственников, отчий дом, планируемый ремонт.

- 16, 17, 18 — северо-запад. Сектор помощников и путешествий.

Включает ангелов-хранителей и предстоящие или планируемые путешествия.

- 19, 20, 21 — запад. Сектор детей и творчества.

Включает в себя хобби, детей и внуков.

- 22, 23, 24 — северо-восток. Сектор мудрости.

Включает в себя книги, обучение, знания, опыт и саморазвитие.

Коррекция секторов

Если Расклад показал, что каким-либо секторам требуется коррекция, воспользуйтесь рекомендациями фэн-шуй:

Первым делом выясните положение вашего жилища относительно сторон света, для этого воспользуйтесь компасом. Отразите положения сторон света на плане вашего жилища.

Обратите внимание:

Вам требуется только план вашего жизненного пространства. Если из всей квартиры или дома вам отведена одна комната, используйте только план комнаты.

Элементы секторов:

У каждого сектора есть набор элементов, активирующих его, питающих, поражающих и ослабляющих. Умело сочетая элементы, можно усилить или ослабить сектор, тем самым корректируя его работу.

Сектор личности:

- Главный элемент — земля.
- Питающий элемент — огонь.
- Поражающий элемент — дерево.
- Ослабляющий элемент — металл.

Север. Сектор карьеры:

- Главный элемент — вода.
- Питающий элемент — металл.
- Поражающий элемент — земля.
- Ослабляющий элемент — дерево.

Юго-Восток. Сектор богатства:

- Главный элемент — дерево.
- Питающий элемент — вода.
- Поражающий элемент — металл.
- Ослабляющий элемент — огонь.

Юг. Сектор славы:

- Главный элемент — огонь.
- Питающий элемент — дерево.
- Поражающий элемент — вода.
- Ослабляющий элемент — земля.

Юго-запад. Сектор любви:

- Главный элемент — земля.
- Питающий элемент — огонь.
- Поражающий элемент — дерево.
- Ослабляющий элемент — металл.

Восток. Сектор родительской семьи:

- Главный элемент — дерево.
- Питающий элемент — вода.
- Поражающий элемент — металл.
- Ослабляющий элемент — огонь.

Северо-запад. Сектор помощников и путешествий:

- Главный элемент — металл.
- Питающий элемент — земля.
- Поражающий элемент — огонь.
- Ослабляющий элемент — вода.

Запад. Сектор детей и творчества:

- Главный элемент — металл.
- Питающий элемент — земля.
- Поражающий элемент — огонь.
- Ослабляющий элемент — вода.

Северо-восток. Сектор мудрости:










- Главный элемент — земля.
- Питающий элемент — огонь.
- Поражающий элемент — дерево.
- Ослабляющий элемент — металл.

Если хотите усилить сектор, постарайтесь убрать из него поражающие и ослабляющие элементы, а если это сделать невозможно, перекройте их главными и питающими элементами. Бывает так, что коррекция сектора требует ослабления его работы. В этом случае постарайтесь перекрыть главные элементы ослабляющими. Если требуется усилить элемент «дерево», то можно разместить в секторе комнатные растения, изображения деревьев или деревянные предметы. Если требуется усилить элемент «земля», можно воспользоваться минералами или изображением гор. Если требуется усилить элемент «вода», можно разместить в секторе фонтанчик или изображение фонтана, но избегайте изображений с утекающей водой.

Если требуется усилить элемент «металл», подойдут металлические предметы, также этому элементу соответствует музыка (любая, не только одноименного стиля). Для усиления сектора элементом «металл» можно разместить в нем аудио систему или вашу фонотеку. Более подробные рекомендации для вас может составить компетентный Мастер по фэн-шуй. Безграничные возможности Великих Арканов Таро помогут понять, на что следует обратить внимание.

Пример Расклада «Карта желаний»

Проведем годовой Расклад для Андрея, психолога, который ведет семинары на тему личностного роста. Выкладываем карты согласно технике Расклада и получаем следующие Арканы на позициях:

<p>VII Северо-запад</p>  <p>КСА</p>	<p>II Север</p>  <p>КСА</p>	<p>IX Северо-восток</p>  <p>КСА</p>
<p>VIII Запад</p>  <p>КСА</p>	<p>I</p>  <p>ФОТО</p>	<p>VI Восток</p>  <p>КСА</p>
<p>V Юго-запад</p>  <p>КСА</p>	<p>IV Юг</p>  <p>КСА</p>	<p>III Юго-восток</p>  <p>КСА</p>

Карта-тайник — Туз Кубков.

- 1 — Королева Пентаклей.
- 2 — 8 Пентаклей.
- 3 — Паж Пентаклей.

Ключевой Старший Аркан блока: V Иерофант.

- 4 — 2 Пентаклей.
- 5 — 9 Пентаклей.
- 6 — 2 Мечей.

Ключевой Старший Аркан блока: XIII Смерть.

- 7 — II Верховная Жрица.
- 8 — 4 Пентаклей.
- 9 — 3 Пентаклей.

Ключевой Старший Аркан блока: IX Отшельник.

- 10 — XI Справедливость.
- 11 — Паж Жезлов.
- 12 — 9 Кубков.

Ключевой Старший Аркан блока: IV Император.

- 13 — 10 Жезлов.
- 14 — VIII Сила.
- 15 — XIV Умеренность.

Ключевой Старший Аркан блока: V Иерофант.

- 16 — VII Колесница.
- 17 — III Императрица.
- 18 — VI Влюбленные.

Ключевой Старший Аркан блока: XVI Башня.

- 19 — 6 Кубков.
- 20 — 0 Шут.
- 21 — 8 Жезлов.

Ключевой Старший Аркан блока: IX Отшельник.

- 22 — 3 Жезлов.
- 23 — 3 Кубков.
- 24 — Рыцарь Жезлов.

Ключевой Старший Аркан блока: XVIII Луна.

Разберем каждый сектор Расклада «Карта желаний» для вопрошающего:

Карта-тайник — Туз Кубков.

Главная миссия Андрея на год — обрести истинную любовь, семейное счастье. Пора открыть свое сердце для отношений!

Сектор карьеры

- 1 — Королева Пентаклей.
- 2 — 8 Пентаклей.
- 3 — Паж Пентаклей.

Ключевой Старший Аркан блока: V Иерофант.

Сектор богатства.

- 4 — 2 Пентаклей.
- 5 — 9 Пентаклей.
- 6 — 2 Мечей.

Ключевой Старший Аркан блока: XIII Смерть.

Сектор славы.

- 7 — II Верховная Жрица.
- 8 — 4 Пентаклей.
- 9 — 3 Пентаклей.

Ключевой Старший Аркан блока: IX Отшельник.

Андрея ожидает весьма благоприятный год с точки зрения развития его карьеры и финансового благосостояния. Он не только продолжит вести семинары, но и сам получит много новых знаний, которые затем сможет применить в своей работе, за счет чего финансовое положение выйдет на новый уровень. Вопрошающему рекомендуется сохранять собственный неповторимый стиль, благодаря этому он не только не потеряет опору под ногами, но и приобретет много выгодных деловых контактов, став очень популярным специалистом в своей профессии.

Сектор любви

10 — XI Справедливость.

11 — Паж Пентаклей.

12 — 9 Кубков. Ключевой Старший Аркан блока: IV Император.

Андрею предстоит переосмыслить свое отношение к теме личной жизни. Ему представится прекрасный шанс встретить спутницу жизни и создать с ней прочную и крепкую семью.

Сектор семьи

13 — 10 Жезлов.

14 — VIII Сила.

15 — XIV Умеренность. Ключевой Старший Аркан блока: V Иерофант.

Вопрошающий будет активно помогать своей семье — для него это немаловажный аспект, это его испытание на пути духовного роста.

Сектор путешествий и помощников

16 — VII Колесница.

17 — III Императрица.

18 — VI Влюбленные. Ключевой Старший Аркан блока: XVI Башня.

Год благоволит для путешествий, а также для ремонта и переезда на другое место жительства. Руку помощи следует ожидать от влиятельной клиентки.

Сектор творчества

19 — 6 Кубков.

20 — 0 Шут.

21 — 8 Жезлов. Ключевой Старший Аркан блока: IX Отшельник.

Не стоит бояться искать новые творческие подходы в работе и сочетать их с уже проверенными методами. Это все только подчеркнет индивидуальный стиль и приведет к большой популярности, о которой мы говорили ранее.

Сектор мудрости

22 — 3 Жезлов.

23 — 3 Кубков.

24 — Рыцарь Жезлов. Ключевой Старший Аркан блока: XVIII Луна.

Получать новые знания рекомендуется в процессе коммуникации со своими коллегами и участниками семинаров. Свет XVIII Луны в данном случае не губителен, она предстает перед нами в своем древнем значении — передача опыта.

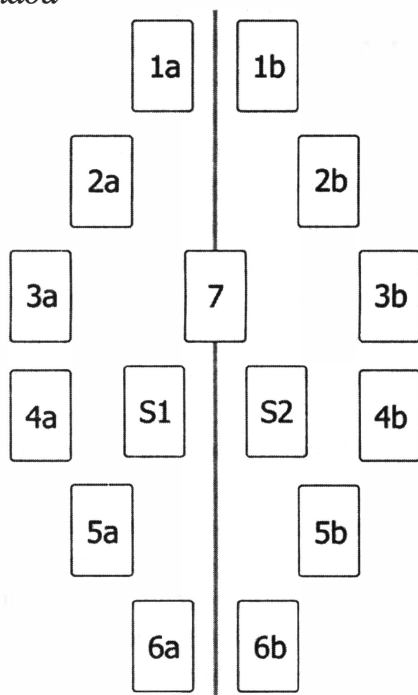
В целом, мы видим вполне благоприятную комбинацию Арканов и можем заключить, что вопрошающий не нуждается в коррекции секторов.

РАСКЛАД ЗАВЕРШЕН!

«КОВЧЕГ»

Расклад «Ковчег» позволяет охарактеризовать идеально-го любовного партнера для вопрошающего. Если партнер уже есть, данный Расклад поможет глубже понять его желания и потребности, а также покажет наиболее благоприятную модель поведения в отношениях для вопрошающего. Расклад дополняется ритуалом «Магнит», нацеленным на помощь в обретении второй половины.

Схема Расклада



Техника Расклада

Таро-консультанту следует выложить Сигнификаторы согласно схеме. В качестве Сигнификаторов подойдут фотографии или личные вещи вопрошающего и его партнера, либо, если партнера нет, только фото или личная вещь вопрошающе-

го. Затем Таро-консультант тасует колоду и дает вопрошающему сделать сдвижку левой рукой на себя, сдвинутые карты помещаются вниз колоды. После сдвижки карты можно выкладывать.

Внимание!

Карты 1а–6а следует брать сверху колоды, а карты 1б–6б — снизу!

Значения карт:

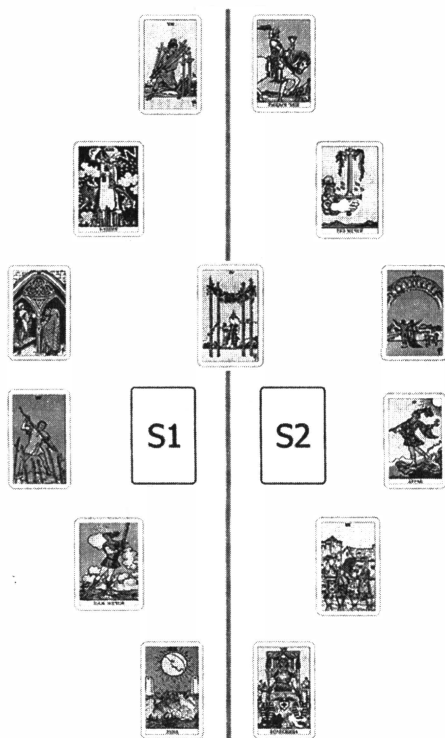
- Карты в позиции 1а–6а раскрывают то, как клиент проявляет себя в тех или иных аспектах взаимоотношений, выявляют его стремления и желания;
- Карты в позиции 1б–6б раскрывают то, каким должен быть партнер, либо, если партнер есть, дают анализ его позиции в данных аспектах.
- Карта в позиции 1а–1б обозначает характер клиента и его партнера, либо сообщает, какие именно черты характера следует проявлять по отношению друг к другу.
- Карта в позиции 2а–2б обозначает ментальное, духовное и интеллектуальное наполнение клиента и его партнера.
- Карта в позиции 3а–3б обозначает вербальные коммуникации: то, как клиент и его партнер умеют понимать друг друга.
- Карта в позиции 4а–4б обозначает чувства клиента и его партнера.
- Карта в позиции 5а–5б обозначает сексуальный фон в отношениях клиента и его партнера.
- Карта в позиции 6а–6б обозначает опору, быт.
- Карта в позиции 7 — магическая суть союза.

Внимание! Карту в позиции 7 следует брать стихийно, из любого места колоды, а также можно предложить выбрать карту вопрошающему.

Пример Расклада «Ковчег»

Проведем Расклад для Альберта, молодого тату-мастера, уехавшего из России и сделавшего головокружительную карьеру

татуировщика в Германии. Альберт одинок и мечтает обрести идеальную спутницу жизни. «Ковчег» поможет нам понять, какими качествами она должна обладать. Выкладываем Арканы согласно технике Расклада и получаем следующую комбинацию:



- | | |
|--|--|
| <ul style="list-style-type: none"> ◦ 1a — 7 Мечей. ◦ 1b — Рыцарь Кубков. ◦ 2a — XVI Башня. ◦ 2b — Туз Мечей. ◦ 3a — 3 Пентаклей. ◦ 3b — 10 Кубков. ◦ 4a — 7 Жезлов. | <ul style="list-style-type: none"> ◦ 4b — 0 Шут. ◦ 5a — Паж Мечей. ◦ 5b — 6 Кубков. ◦ 6a — XVIII Луна. ◦ 6b — VII Колесница. ◦ 7 — 4 Жезлов. |
|--|--|

Перейдем к интерпретации Расклада. До начала детальной трактовки рассчитаем Ключевой Старший Аркан для Альберта. Ключевой Старший Аркан, который получился при сложении карт, выпавших в позиции и характеризующих вопрошающего и его поведение во взаимоотношениях с противоположным полом — VIII Сила. Аркан говорит о том, что Альберт обладает мощной энергетикой, решительностью, страстностью и бесстрашием, уверенностью в себе и большим личным магнетизмом. Он умеет управлять собой (и другими), но не за счет императивного давления, а скорее за счет твердых понятий, большой внутренней последовательности и мужества. В любом случае, это образ одиночки, побеждающего стойкостью и решимостью. Эта карта указывает на стремление выстоять, даже если это причиняет боль.

Обратим внимание, что в картах, выпавших в характеристике идеальной второй половины, отсутствуют масти Жезлы и Пентакли и присутствует большое количество Кубков. Можно сказать, что эта женщина должна быть очень чувственной и эмоциональной. Она прекрасная мать (10 Кубков) и любовница (Рыцарь Кубков), ее не будет волновать социальная и материальная составляющая союза, с ней Альберт будет окутан теплом и лаской.

Такая «расстановка сил» связана также с тем, что в картах, которые характеризуют героя, нет Кубков, зато Мечи и Жезлы присутствуют в достаточном количестве. Альберт весьма замкнут и не сразу идет на контакт, долгое время он присматривается к человеку. Он обороняет свой внутренний мир, и не будет открываться и доверять первым эмоциям и чувствам. Он прагматичный и расчетливый человек.

Перейдем к Раскладу!

На первой позиции, характеризующей вопрошающего и его партнера — 7 Мечей и Рыцарь Кубков соответственно. Вопрошающий не любит открытого проявления чувств. Он сам, с одной стороны, стремится к одиночеству, а с другой — весь-

ма искушен в любовных играх на всех их стадиях. Pickup тут освоено в совершенстве, он мастер соблазнять, притом без каких-либо искренних чувств со своей стороны. Это искусство ради искусства, стратегия ради стратегии, и конкретные объекты тут всегда на положении статистов, даже если им кажется, что они наконец-то приглашены на самую главную роль. Он прекрасно знает, что надо писать в двусмысленных сообщениях, с каким выражением смотреть в глаза, что и как делать, когда доходит до интима, а главное — в какой момент растаять, подобно утреннему туману. Его уместность ограничивается не только флиртом и постельными выкрутасами — вопрошающий умеет затронуть сердце женщины. Видимо поэтому мудрые карты Таро предлагают ему обратить внимание на эмоционально насыщенные отношения. Идеальный партнер в его случае нежен, сердечен и романтичен. Ей близки высокие идеалы любви, и она вовсе не считает их наивными. Гармония, приятное времяпровождение, теплая душевная обстановка, единение и близость — вот что необходимо герою. Его идеальную избранницу будут пугать отношения с людьми настойчивыми, сильными и жестокими, и мы рекомендуем вопрошающему в предстоящих отношениях быть более чувственным и нежным.

Вторая позиция обозначает ментальное, духовное и интеллектуальное наполнение вопрошающего и его партнера, XVI Башня и Туз Мечей соответственно.

У Альберта как у человека Башни крайне беспокойный характер, словно пороховая бочка. Он вечно жаждет перемен (хотя бы бессознательно), ему тесно в существующих рамках, а оттого с ним все время что-то происходит, он сам и окружающие его люди получают регулярные «встряски». Вопрошающий динамичен, уверен в себе, волнующе непредсказуем и всегда готов рискнуть. Башня вносит потрясения и сумятицу в жизнь тех, с кем ее сталкивает судьба, это живой рок. При этом дух Альберта несгибаем, подавить его трудно, и собственная жизнь, полная крутых поворотов, служит ему если не уроком, то за-

калкой. Именно поэтому его «идеальной половиной» станет та, у которой будут блестящие интеллектуальные способности, логическое мышление, умение принимать удачные решения. Она должна обладать уверенностью в себе и огромной силой воли и не бояться трудных решений. Отточенное и пронизательное восприятие может быть и профессиональной наработкой (чаще всего у экспертов и консультантов в самых разных областях). Возможно, стоит обратить внимание на работников в области юриспруденции.

Третья позиция обозначает вербальные коммуникации и социальную сферу вопрошающего и его партнера, 3 Пентаклей и 10 Кубков соответственно.

Работа приносит Альберту ощутимую отдачу и выгоду. Мастерство, сноровка, кропотливость, аккуратность, высокое качество труда — вот основные характеристики того, чем он занят в социальной сфере. Однако его вторая половина далека от социальной сферы как таковой. Материальная и социальная сфера ее волнуют меньше всего, об этом должен позаботиться сам вопрошающий. Предназначение дамы сердца вопрошающего — создать уютное гнездышко, куда хочется возвращаться после тяжелого трудового дня, где есть семейные традиции и слышен смех детей, где переполняющее чувствами чудо близости и страсти.

Четвертая позиция говорит о чувствах вопрошающего и чувствах его идеального партнера, 7 Жезлов и 0 Шут соответственно.

7 Жезлов в данной позиции показывает, что герой усердно защищается от любых потенциальных партнеров и из принципа отказывается вступать в близкие отношения, пребывая в добровольной изоляции. Он человек, привыкший всегда и во всем полагаться только на свои силы и сознательно «защищающий» свое жизненное пространство от вторжений. Позиция персонажа на карте возвышает его над всеми и помогает держаться отдельно от окружающего мира. Партнеры рассматриваются им либо как недостойные, либо как потенциально угрожающие

жизненной безопасности. Что явилось тому причиной? Возможно, когда-то он сильно обжегся, и неудивительно, что теперь он обороняется и «дует на холодное». 7 Жезлов — карта борьбы за себя, защиты своих границ и сопротивления внешним влияниям, она выпадает также людям, сопротивляющимся вступлению в брак. В этом контексте еще интереснее раскрывается магический смысл данного союза — 4 Жезлов, которую мы рассмотрим позднее.

Поскольку вопрошающий занимает позицию «защищаться и не допускать», его идеальная избранница должна быть свободна от любых предрассудков в области чувств. Для нее важнее получить удовольствие от общения, чем структурировать отношения и выяснять их. Она открыта жизни и всем ее радостям, серьезность, ответственность и заботы ее абсолютно не влекут. Она не боится сделать то, что хочет, независимо от того, насколько это абсурдно или опасно. Причем, что самое странное, выбора у нее нет, это ее путь. Зато она действительно свободна от предубеждений, любит то, что есть, постоянно освежает отношения и, как правило, абсолютно ничего не требует.

Позиция пять обозначает сексуальный фон отношений. Паж Мечей в позиции вопрошающего и 6 Кубков в позиции его идеальной «второй половины».

Мудрые карты Таро говорят, что «идеальная половина» для Альбера — это женщина, обладающая богатой сексуальной и сердечной энергией. Карта 6 Кубков иногда говорит о кармических воссоединениях, указывает на полную эмоциональную связь между людьми и, как правило, колоссальное интимное притяжение. Сам вопрошающий любит «поострее» и станет во многом первооткрывателем для своей избранницы, которая с превеликим удовольствием отправится с ним не в одно эротическое приключение.

Позиция шесть обозначает опору и быт в отношениях, перед нами предстают два Старших Аркана — XVIII Луна и VII Колесница.

Наш главный герой — человек, для которого быт не имеет серьезного значения, он можешь спустить все, и это при достаточно хорошем доходе, а потом думать, как свести концы с концами. Поэтому «идеальная половина», по мнению карт Таро, в финансовых вопросах улучшит финансовое положение пары благодаря своим энергичным действиям.

Магическая суть союза раскрылась картой 4 Жезлов.

Идеальный союз для Альберта — это переход на другой уровень развития, к более радостному и свободному ритму жизни, когда человек без сожаления расстается со своим прошлым. Это возможность разрешить конфликты и примирить противоречия, всегда казавшиеся невыносимыми, и вступить в законный брак.

РАСКЛАД ЗАВЕРШЕН!

РИТУАЛ «МАГНИТ»

Этот ритуал поможет притянуть долгожданного партнера. Ритуал не является приворотом, его нельзя использовать для возврата любимого человека. Он рассчитан только для одинокие сердца и при этом не является панацеей.

Ритуал «Магнит» пополнит коллекцию практических инструментов Таро-консультанта, став дополнением к Раскладу «Ковчег», проводимому в ключе составления портрета идеального партнера для одинокого вопрошающего.

Для ритуала вам понадобятся:

- Красная восковая свеча (час горения).
- Новый подсвечник.
- Магнит. (Магнит может быть любым, подойдет даже фрагмент от сувенирного магнетика, главное, чтобы изображение сувенира не участвовало в ритуале!)
- Белый лист бумаги и ручка (бумага — без полей, ручка — синего цвета).

- Колода карт Таро для проведения Расклада «Ковчег».
- Карта 2 Кубков из ритуальной колоды Таро.

На Растущей Луне в удобное для вас время подготовьтесь к Раскладу «Ковчег». Расстелите скатерть красного цвета, слева от себя зажгите спичкой красную свечу в новом подсвечнике и поставьте ее на карту 2 Кубков из ритуальной колоды. Рядом положите магнит.

Зажигая свечу спичкой, следует сказать: «Я зажигаю эту свечу для привлечения в свою жизнь подходящего мне партнера!». Свеча должна догореть до конца! Намеренно потушив ее, вы отменяете действие ритуала!

Далее согласно всем правилам проведите для себя Расклад «Ковчег». Мудрые карты Таро помогут вам не только разобраться в себе, но и составить образ наиболее подходящего партнера, так что обязательно заручитесь их советами! Возьмите белый лист бумаги и не торопясь опишите своего избранника(цу). Вглядитесь в изображения карт, видите ли вы внешность своей «второй половины»?

На заметку! Используйте в ритуалах Таро и в Раскладах, проводимых для них, колоды, богатые символами.

Описывая на бумаге идеального для вас партнера, избегайте частицы не и формулировок в будущем времени. Будьте адекватны в своем описании и указывайте все в настоящем времени, в том числе, как вы изменились, чтобы впустить в свою жизнь любовь, — в этом вам также поможет Расклад «Ковчег». В жизни работайте над собой и следуйте описанному, ведь ни один обряд не поможет человеку, если он не готов измениться сам.

Закончив описание, переставьте на лист карту 2 Кубков, подсвечник со свечей и магнит. Сконцентрируйтесь на пламени и визуализируйте все, что вы написали. Дайте свече догореть до конца. Уберите карту 2 Кубков в ритуальную колоду, а магнит заверните в лист бумаги с описанием. Если от свечи остался воск, поместите его к магниту, в лист. Получившийся сверток закопайте рядом с входом в дом, где живете. Не считайте дни

и недели до долгожданной встречи! Меняйтесь, и любовь найдет к вам дорогу!

РИТУАЛ ЗАВЕРШЕН!

Внимание! Если вы проводите ритуал для вопрошающего как Таро-консультант ваша задача — провести Расклад «Ковчег» и помочь вопрошающему составить черновик с описанием для Ритуала «Магнит». Вопрошающему предстоит на Растущей Луне расстелить красную скатерть, слева от себя поместить 2 Кубков, зажечь свечу, положить магнит, самому составить описание на новом белом листе и затем выполнить все по технике Ритуала.

РИТУАЛ «ДЕНЕЖНЫЙ МАГНИТ»

Для создания денежного магнита, который будет защищать, сохранять и приумножать ваш финансовый капитал, вам понадобятся:

- Зеленая восковая свеча (час горения).
- Новый подсвечник.
- Эфирное масло бергамота (при наличии аллергии — исключить).
- Жидкий мед.
- Клубок зеленых ниток (например, хлопковых).
- Нечетное количество одинаковых монет (например, тринадцать пятирублевых монет).
- Карта Туз Пентаклей из ритуальной колоды Таро.
- Кисточка для рисования.

На Растущей Луне в удобное для вас время подготовьтесь к созданию денежного магнита. Расстелите скатерть зеленого цвета, слева от себя спичкой зажгите зеленую свечу в новом подсвечнике и поставьте ее на карту Туз Пентаклей из ритуальной колоды. Предварительно смажьте свечу эфирным маслом бергамота снизу вверх. Вы можете использовать кисточку

для рисования, чтобы промазать свечу. Наносите масло строго от основания свечи и вверх и ни в коем случае не допускайте мазков «вверх-вниз»!

Зажигая свечу спичкой, следует сказать: «Я зажигаю эту свечу для привлечения в свою жизнь материального благополучия!».

Свеча должна догореть до конца! Намеренно потушив ее, вы отменяете действие ритуала! При наличии отработки с благодарностью передайте ее одной из стихий.

Возьмите в руки монеты и согрейте их, зажав в ладонях. Выберете то количество одинаковых монет, которое вы пожелаете сами. Например, тринадцать, если ваш день рождения тринадцатого числа. Представьте свое желание в материальной сфере и вложите его в монеты, ведь металл — отличный проводник! Затем по одной смазывайте монеты медом, наматывая на каждую нитку из клубка, при этом мотайте нитку только на себя!

У Вас должен получиться клубок с монетами внутри — ваш персональный денежный магнит. Периодически на Растущей Луне капайте на него маслом бергамота и храните его на открытом пространстве.

«НЕРАЗМЕННАЯ МОНЕТА»

Расклад предназначен для диагностики и коррекции денежного канала, а также для устранения условий, препятствующих его функционированию, в том числе, с помощью одноименного ритуала.

Схема Расклада



Техника Расклада

В центр Расклада следует выложить карту-Сигнификатор. Для Расклада «Неразменная монета» Сигнификатором выступает Туз Пентаклей. Когда Сигнификатор выложен, Таро-консультант тасует колоду и дает вопрошающему сделать сдвижку. Вопрошающий делает сдвижку левой рукой на себя, сдвинутые карты помещаются вниз колоды. После сдвижки карты можно выкладывать. Не стоит забывать и про Карту-тайник. Ее значение дополнит общий рисунок Расклада.

Таро-консультант вправе использовать в своей работе перевернутые Арканы. В этом случае Арканы, расположенные горизонтально, трактуются в прямом положении, если их верхняя часть направлена вправо, если же верхняя часть карты направлена влево — трактуются в перевернутом положении.

Значения карт:

- 1 — помехи социального плана, мешающие функционированию денежного канала.

- 2 — помехи психологического плана, мешающие функционированию денежного канала.
- 3 — помехи магического плана, мешающие функционированию денежного канала.
- 4–6 — карты коррекции расскажут, что нужно сделать, чтобы преодолеть помеху.
- 4 — необходимая коррекция социального плана.
- 5 — необходимая коррекция психологического плана.
- 6 — необходимая коррекция магического плана.
- 7–9 — карты, рассказывающие, как открыть канал.
- 7 — карта, рассказывающая, что нужно сделать в социальном плане, чтобы усилить денежный канал.
- 8 — карта, рассказывающая, что нужно сделать в психологическом плане, чтобы усилить денежный канал.
- 9 — карта, рассказывающая, что нужно сделать в магическом плане, чтобы усилить денежный канал.

Пример Расклада «Неразменная монета»

Проведем Расклад для Дениса, директора клининговой компании.

Выкладываем Арканы на соответствующие позиции согласно технике Расклада и получаем следующую комбинацию:



- S — Сигнификатор — Туз Пентаклей.
- 1 — XII Повешенный.
- 2 — 2 Кубков.
- 3 — XI Справедливость.
- 4 — III Императрица.
- 5 — Туз Кубков.
- 6 — I Маг.
- 7 — Паж Пентаклей.
- 8 — IV Император.
- 9 — 0 Шут.
- Карта-тайник — V Иерофант.

Перейдем к интерпретации Расклада! Разберем каждый угол треугольника, начиная с социального плана. В настоящий момент бизнес вопрошающего находится в состоянии стагнации. Ему необходимо вложить дополнительные средства в рекламу компании. (XII Повешенный и III Императрица на позициях 1 и 4 соответственно). На психологическом уровне наблюдает-

ся положительная динамика, любовь к работе поможет Денису вывести свою фирму из застоя и увеличить уровень дохода (2 Кубков и Туз Кубков на позициях 2 и 5 соответственно). Аркан XI Справедливость в магическом плане говорит о том, что происходящие события не являются следствием воздействия, это карма вопрошающего, и ему, по справедливости, необходимо пройти через эту ситуацию, чтобы усвоить важный жизненный урок (Карта-тайник — V Иерофант). Денису предстоит выступить в роли мага и повлиять на материальный аспект своей жизни (I Маг в позиции 6). Что необходимо сделать для коррекции и усиления денежного канала, расскажут карты на позициях 7, 8 и 9. Паж Пентаклей на 7 позиции советует заняться составлением четкого бизнес-плана, в котором будут учтены абсолютно все детали работы. Это позволит совершить ряд грамотных вложений в рекламу компании. IV Император на 8 позиции отправляет Дениса на серию тренингов для руководителей, чтобы в вопрошающем, помимо любви к работе, сформировался жесткий стержень лидера, который поможет ему вести проект. 0 Шут на 9 позиции рекомендует вопрошающему самостоятельно (I Маг) изучить и применить Симоронские ритуалы на увеличение денежного потока, и в таком случае перемены обязательно наступят, ведь XIII Смерть является Ключевым Старшим Арканом Расклада.

РАСКЛАД ЗАВЕРШЕН!

РИТУАЛ «НЕРАЗМЕННАЯ МОНЕТА»

Для ритуала вам понадобятся:

- Три зеленых восковых свечи (час горения).
- Три новых подсвечника.
- Монета¹.

¹ Монета любого достоинства, используемая в настоящий момент в обороте той страны, в которой вы живете. Старые монеты, вышедшие из употребления, для ритуала не подойдут. Выбранную монету следует подготовить: на убывающей луне, за три дня до Новолуния, погрузите ее в морскую или поваренную соль. Оставьте ее в соли на три дня, затем выньте, про-

- Эфирное масло бергамота (при наличии аллергии — исключить).
- Колода карт Таро для проведения Расклада «Неразменная монета».

На растущей луне, желательно во вторые лунные сутки, подготовьтесь к Раскладу «Неразменная монета». Расстелите скатерть зеленого цвета и согласно всем правилам проведите для себя Расклад. Мудрые карты Таро помогут вам разобраться в вашем материальном положении. После Расклада уберите все Арканы обратно в колоду, оставив только S — Сигнификатор — Туз Пентаклей. Смажьте монету эфирным маслом бергамота и положите ее на изображение Пентакля (монеты) на Туза Пентаклей. Возьмите три зеленые восковые свечи и расставьте их треугольником в новых подсвечниках так, чтобы Туз Пентаклей с монетой оказался в центре треугольника (наподобие схемы Расклада «Неразменная монета» — позиции 7, 8, 9 и S — Сигнификатор — Туз Пентаклей). Предварительно смажьте свечи эфирным маслом бергамота снизу вверх. Вы можете использовать кисточку для рисования, чтобы промазать свечи. Наносите масло строго от основания свечей и вверх и ни в коем случае не допускайте мазков «вверх-вниз»!

Первой зажгите нижнюю левую свечу (условно — позиция семь в Раскладе «Неразменная монета»). Зажигая свечу спичкой, следует сказать: «Я зажигаю эту свечу для привлечения в свою жизнь материального благополучия!».

Затем зажгите верхнюю свечу (условно — позиция девять в Раскладе «Неразменная монета»). Обратите внимание, что свечи нужно зажигать по часовой стрелке!). Зажигая свечу спичкой, следует сказать: «Я зажигаю эту свечу для привлечения в свою жизнь материального благополучия!».

мойте под проточной водой, а соль с благодарностью предайте одной из стихий, например: закопайте в землю, бросьте в костер, выбросите в реку (не работайте на кладбище, и реку старайтесь выбрать максимально отдаленную от него!). Избавляясь от соли, обязательно принесите следующую формулу: «Благодарю за очищение!»

Третьей зажгите нижнюю правую свечу (условно — позиция восемь в Раскладе «Неразменная монета»). Зажигая свечу спичкой, следует сказать: «Я зажигаю эту свечу для привлечения в свою жизнь материального благополучия!».


Сконцентрируйтесь на пламени свечей, визуализируйте все, что вкладываете в понятие материального благополучия. Дайте свечам догореть до конца! Намеренно потушив их, вы отменяете действие ритуала!

Завершив ритуал, уберите монету к себе в кошелек, отдельно от остальных монет. Каждый второй Лунный день смазывайте ее эфирным маслом бергамота (при наличии аллергии масло не использовать). Намеренно не тратьте монету и не отдавайте ее другим людям. Если все же вы «упустите» монету, не расстраивайтесь и не паникуйте! Она просто отработала свое, и пора сделать новый денежный талисман!

Туз Пентаклей верните в колоду Таро. Данный ритуал не требует подключения отдельной ритуальной колоды, поскольку Туз Пентаклей является S — Сигнификатором Расклада «Неразменная монета», который открывает ритуал и настраивает на его проведение.

Остатки свечей как отработку следует с благодарностью предать одной из стихий.

РИТУАЛ ЗАВЕРШЕН!



ЧАСТЬ V. ПОЛНОЛУНИЕ

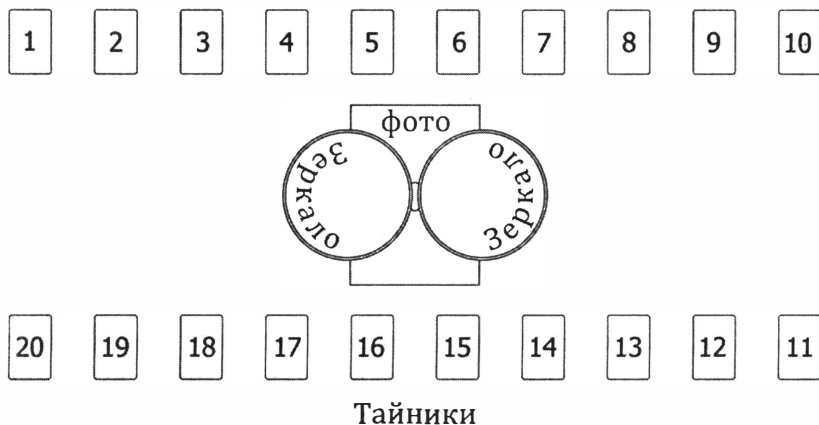
«ДВОЙНОЕ ЗЕРКАЛО»

Сила Полнолуния благоволит Раскладам и магической работе с Зеркалами. Зеркало — уникальный магический предмет, в изготовлении которого принимают участие все стихии. Как нам известно, объединение всех стихий присутствует и в Таро. Кубки олицетворяют стихию воды, Пентакли — стихию земли, Жезлы — стихию огня и Мечи — стихию воздуха. Пятая стихия, дух, заключена в Старших Арканах, в случае создания или при использовании зеркала речь идет о Мастере-изготовителе или о человеке, который пользуется зеркалом. Как и сама магия, зеркало не может быть плохим или хорошим. Главное то, как мы используем этот инструмент, например, для прорицания, защиты или воздействия. Очищать зеркала рекомендуется с помощью стихий: окурить благовониями, промыть водой с морской солью, прожечь свечой (так, чтобы она отражалась в зеркале). Беды от разбитых зеркал являются суеверием, ранее зеркала являлись предметом роскоши. Магическое зеркало рекомендуется хранить, завернув в черную ткань. Разбитые или отработанные зеркала следует предавать стихиям, например, закапывать в землю.

СОВРЕМЕННЫЕ РАСКЛАДЫ ТАРО

Как мы уже убедились, возможности Таро безграничны, и эта великая мантическая система может сосуществовать в синтезе с другими магическими предметами, в том числе с Зеркалами. Например, Расклад «Двойное зеркало» позволит провести детальный разбор личности и заглянуть в потаенные уголки даже неизвестного вам человека. Для Расклада понадобится двойное зеркало-раскладушка — частый гость в женской сумочке.

Схема Расклада



Техника Расклада

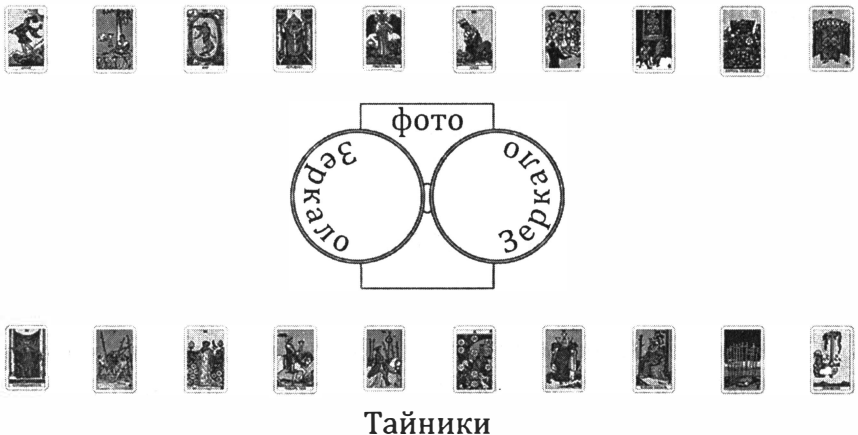
В центр Расклада следует выложить двойное зеркало-раскладушку, на него положить фотографию человека, разбор личности которого мы собираемся проводить. Затем Таро-консультант тасует колоду и дает вопрошающему сделать сдвижку или делает сдвижку сам, если работает по своему запросу. Вопрошающий делает сдвижку левой рукой на себя, сдвинутые карты помещаются вниз колоды. После сдвижки карты можно выкладывать. Карты с первой по десятую выкладываются сверху колоды, карты с одиннадцатой по двадцатую — Карты-тайники — выкладываются строго снизу колоды!

Значения карт:

- Карты 1–10 — «Фасад личности».
- Карты 11–10 — «Отражение души».
- Карты на позициях 1 и 20 — сознательное я.
- Карты на позициях 2 и 19 — истинное я.
- Карты на позициях 3 и 18 — восприятие мира.
- Карты на позициях 4 и 17 — плюсы характера.
- Карты на позициях 5 и 16 — минусы характера.
- Карты на позициях 6 и 15 — таланты.
- Карты на позициях 7 и 14 — пороки.
- Карты на позициях 8 и 13 — личная жизнь: поведение.
- Карты на позициях 9 и 12 — материальная жизнь, работа: поведение.
- Карты на позициях 10 и 11 — духовные ценности.

Пример Расклада «Двойное зеркало»

Проведем Расклад для Анны, администратора крупного пятизвездочного отеля. Выкладываем Арканы на соответствующие позиции согласно технике Расклада и получаем следующую комбинацию:



- Карты на позициях 1 и 20 — сознательное я — 0 Шут и XI Справедливость.
- Карты на позициях 2 и 19 — истинное я — 4 Кубков и 5 Жезлов.
- Карты на позициях 3 и 18 — восприятие мира — XXI Мир и 9 Пентаклей.
- Карты на позициях 4 и 17 — плюсы характера. V Иерофант и Рыцарь Кубков.
- Карты на позициях 5 и 16 — минусы характера. XIV Умеренность и 8 Жезлов.
- Карты на позициях 6 и 15 — таланты. VIII Сила и 10 Пентаклей.
- Карты на позициях 7 и 14 — пороки. 7 Кубков и 3 Кубков.
- Карты на позициях 8 и 13 — личная жизнь: поведение. 5 Пентаклей и Король Жезлов.
- Карты на позициях 9 и 12 — материальная жизнь, работа: поведение. Король Пентаклей и 10 Мечей.
- Карты на позициях 10 и 11 — духовные ценности. 9 Кубков и Туз Мечей.

Детально рассмотрим каждую комбинацию карт:

Карты на позициях 1 и 20 — сознательное я — 0 Шут и XI Справедливость. При всей кажущейся беспечности Анна — девушка со стержнем, она принципиальна и честна и если дружит, то ради близкого человека готова отдать последнюю рубашку. Она не потерпит, если на ее глазах кого-то обидят, и обязательно будет бороться за справедливость. При этом, помогая другим, она часто забывает о себе, о своих внутренних конфликтах, которые требуют решения — это заявляют карты на позициях 2 и 19 — истинное я — 4 Кубков и 5 Жезлов.

Карты на позициях 3 и 18 — восприятие мира — XXI Мир и 9 Пентаклей. Анна открыта для Вселенной, она любит мир и принимает все его многообразие, является духовно богатой личностью — карты на позициях 10 и 11 — духовные ценно-

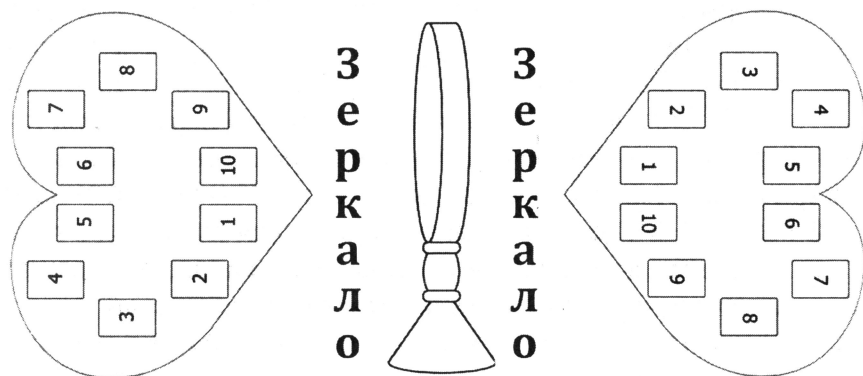
сти. 9 Кубков и Туз Мечей. Она легко обучаемая, мечтательна и готова к новым открытиям — карты на позициях 4 и 17 — плюсы характера. V Иерофант и Рыцарь Кубков. Невероятная трудоспособность нередко выручала вопрошающую в различных трудных ситуациях — карты на позициях 6 и 15 — таланты. VIII Сила и 10 Пентаклей. Она сильно переутомляется, но лидерских позиций не сдает — карты на позициях 9 и 12 — материальная жизнь, работа: поведение. Король Пентаблей и 10 Мечей. Но у каждого человека есть своя ахиллесова пята, и наша Анна не исключение. Она склонна злоупотреблять алкоголем, таким образом «запивая» отсутствие личной жизни — карты на позициях 7 и 14 — пороки. 7 Кубков и 3 Кубков и карты на позициях 8 и 13 — личная жизнь: поведение. 5 Пентаблей и Король Жезлов. При всех ее положительных качествах и открытости к миру следует проявить терпение и понять, что для каждого события должно наступить свое время — утверждают карты на позициях 5 и 16 — минусы характера. XIV Умеренность и 8 Жезлов.

РАСКЛАД ЗАВЕРШЕН!

«ОТРАЖЕНИЕ»

Расклад-техника «Отражение» позволяет увидеть «изнанку» практически любого Расклада и показать все, что держится в тайне. В «Отражении» могут участвовать только те Расклады, которые не имеют фиксированной Карты-тайника, не имеют фиксированных Сигнификаторов и сумма карт которых, умноженная на два, не превышает сумму 78 Великих Арканов Таро. Для проведения «Отражения» потребуется двухстороннее зеркало.

Схема Расклада



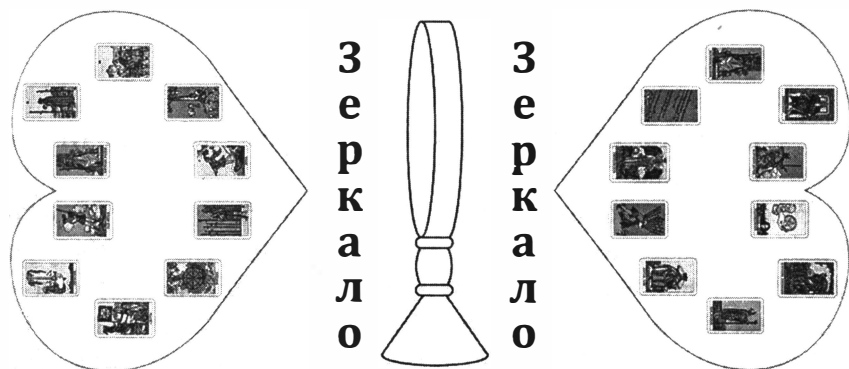
Техника Расклада

Выбрав подходящий для работы Расклад, например «Дела сердечные» из книги «Современные Расклады Таро», в центр рабочего стола следует выложить двухстороннее зеркало. Затем Таро-консультант тасует колоду и дает вопрошающему сделать сдвижку или делает сдвижку сам, если работает по своему запросу. Вопрошающий делает сдвижку левой рукой на себя, сдвинутые карты помещаются вниз колоды. После сдвижки карты можно выкладывать. Слева от зеркала находится поле основного Расклада, справа — территория «Зазеркалья». Слева выкладываются карты сверху колоды, справа, строго снизу колоды, Карты-тайники! Внимание! На территории «Зазеркалья» перевернутые Арканы становятся прямыми, а прямые — перевернутыми. Блоки Раскладов, если таковые имеются, меняются местами, как отражения в зеркалах. Например, в Раскладе «Чакры. Аура» на территории «Зазеркалья» блоки «Аура чувств» и «Аура матери» поменяются местами!

Пример Расклада-техники «Отражение»

Проведем Расклад «Дела сердечные» с подключением техники «Отражение» и рассмотрим историю личной жизни Алисы,

секретаря туристической фирмы. Выкладываем Арканы на соответствующие позиции согласно технике Расклада и получаем следующую комбинацию:



Основной Расклад:

- 1 — 9 Жезлов.
- 2 — X Колесо Фортуны.
- 3 — XIII Смерть.
- 4 — Туз Мечей.
- 5 — Паж Мечей.
- 6 — Королева Жезлов.
- 7 — 2 Жезлов.
- 8 — 6 Кубков.
- 9 — 4 Кубков.
- 10 — 0 Шут.
- Ключевой Старший Аркан основного Расклада: X Колесо Фортуны.

Расклад в «Зазеркалье» — отражаясь в Зеркале, Расклад преворачивается слева направо.

- 1 — XIV Умеренность.
- 2 — 8 Жезлов.
- 3 — Король Жезлов.

- 4 — IV Император.
- 5 — Королева Мечей.
- 6 — Туз Пентаклей.
- 7 — Королева Пентаклей.
- 8 — Паж Пентаклей.
- 9 — Король Кубков.
- 10 — 10 Жезлов.
- Ключевой Старший Аркан основного Расклада: III Императрица.

Рассмотрим палитру карт основного Расклада. Согласно общей композиции, Алиса в настоящий момент официально свободна и заявляет в обществе, что одинока. Для всех она — карьеристка, ведущая активный социальный образ жизни (Туз Мечей, Королева Мечей, 2 Жезлов). Но на самом деле Паж Мечей с острым клинком в руке оберегает главный секрет — роман с коллегой по работе (IV Император из «Зазеркалья»), однако ее избранник еще сам не определился с выбором между двумя другими Королевами. Вопрошающая в курсе ситуации, но не в силах ее изменить. Необходимо перестать мечтать о том, что она может стать его Императрицей, ведь Расклады завершаются 0 Шутом и 10 Жезлов — отношения не выйдут на серьезный уровень и так и останутся тяжелой ношей. Возможно, они уже давно продолжают и являются хождением по замкнутому кругу, о чем свидетельствует усиленное через Ключевой Старший Аркан X Колесо Фортуны из основного Расклада.

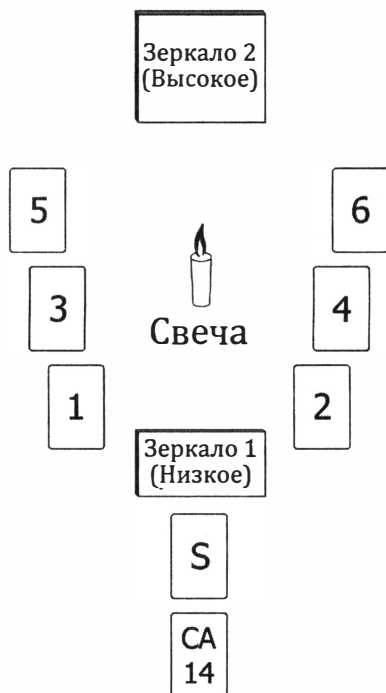
РАСКЛАД ЗАВЕРШЕН!

«ЗЕРКАЛЬНЫЙ КОРИДОР»

«Зеркальный коридор» — уникальная возможность отправиться в Зазеркалье и увидеть свое будущее в бесконечности отражений. Расклад-ритуал требует магической защиты, в качестве которой можно использовать XIV СА Умеренность

из ритуальной колоды Таро. Для Расклада-ритуала также потребуются два односторонних зеркала, при этом одно из зеркал должно быть ниже другого, чтобы создать коридор. «Зеркальный коридор» — техника, более подходящая для выполнения самим Таро-консультантом, а не вопрошающим. В случае работы вопрошающего Таро-консультанту следует находиться рядом и контролировать весь процесс проричания.

Схема Расклада



Техника Расклада

Таро-консультанту следует установить друг напротив друга два односторонних зеркала. Одно из зеркал должно быть ниже второго. Такое зеркало устанавливается ближе к Мастеру, как показано на схеме. Между зеркалами ставится и зажи-

гается свеча, цвет которой соответствует сфере прорицания. Например, для прорицания в сфере личной жизни зажигается красная свеча, для прорицания в сфере карьеры — зеленая. Перед ближним зеркалом из ритуальной колоды Таро выкладывается XIV СА Умеренность в качестве защиты и Сигнификатор сферы прорицания, например, Туз Кубков для прорицания в сфере личной жизни или Туз Пентаклей для прорицания в сфере карьеры. Все остальные карты в Раскладе выкладываются из рабочей колоды. Не стоит забывать и про Карту-тайник. Ее значение дополнит общий рисунок Расклада.

Значения карт:

- Карты на позициях 1, 3 и 5 покажут, как загаданное или увиденное в зеркальном коридоре событие придет к Мастеру или вопрошающему.
- Карты на позициях 2, 4 и 6 покажут, как Мастер или вопрошающий сможет сам прийти к загаданному или увиденному в зеркальном коридоре событию.

Расклад-ритуал «Зеркальный коридор» рекомендуется проводить ближе к Полнолунию в вечернее время. Техника требует максимальной концентрации и собранности. Единственным источником света в помещении, где проводится Расклад-ритуал, должно быть пламя свечи, установленной между зеркал. Выбрав сферу прорицания и загадав событие, следует провести Расклад, а затем интерпретировать его и взглядеться в бесконечные своды зеркального коридора, освещенные огнем магической свечи, чтобы получить предсказание.

Пример Расклада «Зеркальный коридор»

Проведем Расклад «Зеркальный коридор» для Маргариты, которая работает флористом. Девушка планирует в будущем открыть свой собственный цветочный магазин. Выкладываем Арканы на соответствующие позиции согласно технике Расклада и получаем следующую комбинацию:



S — Туз Пентаклей (из ритуальной колоды Таро) + зеленая свеча.

XIV SA Умеренность (из ритуальной колоды Таро) — для защиты.

- Карта-тайник — II Верховная Жрица.
- 1 — Королева Кубков.
- 2 — 7 Пентаклей.
- 3 — Паж Кубков.
- 4 — XV Дьявол.
- 5 — 8 Мечей.
- 6 — Рыцарь Кубков.

Верховная Жрица в Тайнике убеждает нас в том, что Маргарита не зря обратилась к магической силе Зеркал, и в дальнейшем следует дополнительно открыть зеркальный коридор и помочь вопрошающей увидеть в его сводах пророчество.

Карты на позициях 1, 3 и 5 показывают, как загаданное событие придет к вопрошающей: Королева Кубков, Паж Кубков и 8 Мечей. Ключевой Старший Аркан блока: V Иерофант. Маргарите следует продолжать набираться опыта там, где она работает, — именно находясь на этом месте, она получит отличный шанс открыть свой цветочный магазин, это произойдет через предложение от одной из влиятельных клиенток или коллег. Карты на позициях 2, 4 и 6 покажут, как вопрошающая сможет сама прийти к загаданному событию: 7 Пентаклей, XV Дьявол, Рыцарь Кубков. Ключевой Старший Аркан блока: VII Колесница. Титанический труд, выгодные контакты и непреодолимое желание создать свой собственный цветочный магазин помогут Маргарите осуществить свою мечту.

РАСКЛАД ЗАВЕРШЕН!

ЗАКЛЮЧЕНИЕ

Дорогой читатель! Расклады и ритуалы завершены. Тебе даны новые Ключи к великой мудрости Таро. Воспользуйся ими разумно, во благо себе и вопрошающим. Пользуйся, пробуй, твори!

С уважением, Алексей Гришин

ДЛЯ ЗАМЕТОК



Для заметок



ДЛЯ ЗАМЕТОК



ДЛЯ ЗАМЕТОК



ДЛЯ ЗАМЕТОК



ДЛЯ ЗАМЕТОК




СОДЕРЖАНИЕ

ВВЕДЕНИЕ	3
ЧАСТЬ I. УБЫВАЮЩАЯ ЛУНА	5
Очищение колоды	5
Ритуал «Освобождение»	7
Ритуал «Было мало, теперь велико»	8
Расклад «Чакры. Аура»	9
«Оковы Одиночества»	22
«Нож с деревянной ручкой»	27
Ритуал «Возмездие»	31
ЧАСТЬ II. ЧЕРНАЯ ЛУНА	35
«Черное покрывало»	35
ЧАСТЬ III. НОВОЛУНИЕ	43
«Заклинание»	43
Ритуал «Заклинание»	46
ЧАСТЬ IV. РАСТУЩАЯ ЛУНА	57
Заряд колоды	57
«Сад камней»	58
«Лампа Аладдина»	66
«Ангел-Хранитель»	72
«Ведьмина бутылка»	75
Расклад «Ведьмина бутылка»	78
Свечи и Формулы:	79
«Четыре Туза»	81
«Сокровище пирамиды»	85
«Карта Желаний»	90
«Ковчег»	99
Ритуал «Магнит»	106
Ритуал «Денежный магнит»	108

«Неразменная монета».....	109
Ритуал «Неразменная монета»	113
ЧАСТЬ V. ПОЛНОЛУНИЕ.....	117
«Двойное зеркало».....	117
«Отражение».....	121
«Зеркальный коридор».....	124
ЗАКЛЮЧЕНИЕ.....	129

КНИГИ ПО ТАРО



№ 25700 Олег Телемский
Прыжок в бездну вершин. Азбука символа. Современный взгляд на Таро Алистера Кроули.
Тв. переплет, 472 стр.

Книга посвящена анализу «Таро Кроули» — наименее изученной и самой неоднозначной, руки леди Фриды Харрис. Обновленное и дополненное издание, на страницах которого автор раскрывает тайны, архетипы и способы работы с каждым Арканом. Значения, которые он выводит, могут шокировать тех, кто привык трактовать карты исключительно по старым стандартам. Это совершенно новый взгляд на карты Таро и, в особенности, на колоду Алистера Кроули. Перед вами — уникальный практикум по работе с картами, который идет намного дальше стандартных раскладов, вглубь сознания читателя.



№ 21000 Папюс
«Абсолютный ключ к оккультной науке. Цыганское Таро»
Тв. переплет, 400 стр.

«Древнейшая книга мира (для исключительного использования посвященными)» впервые была издана в 1889 г. Книга заслуженно считается венцом исследований по Таро, начатых Гийомом Постелем еще в XVI веке, затем продолженных Куром де Жебеленом, Эттейлой, Сен-Мартеном, наконец Элифасом Леви и другими. Автор не обошел стороной и практику, которой он посвятил одну из глав этого сочинения. Папюс свою теорию Таро строит на строгих каббалистических законах; здесь Таро предстает инструментом познания Бога, человека и Вселенной и отношений между ними.



№ 19888 Прияников Алексей
«Медитация на Старшие Арканы Таро»
Обложка, 225 стр.

Каждый Аркан является дверью, порталом в совершенно иной мир, наполненный сверхэнергией. Медитация с помощью карт Таро поможет вам раскрыть потаенные глубины самого себя, осознать свою жизнь с совершенно иной точки зрения и выйти за рамки привычных точек зрения в принципе. Старшие Арканы считаются метафоричным изображением Пути человека, Пути становления его сознания. Как правило, этот Путь накладывается на процесс гадания и помогает в трактовке.



Гипермаркет Эзотерики
www.magic-kniga.ru | Тел.: 8(499) 703-18-18
при заказе по телефону называйте номера (артикулы) товаров

ПОДАРОЧНЫЕ НАБОРЫ ТАРО




№ 19999 Таро Райдер-Уэйт

78 карт, инструкция на русском языке (Обл. 120 стр.)

Вы легко приобщитесь к системе Арканов Таро и научитесь читать символику с помощью наших карт.

В комплекте с колодой идет наша книга-руководство на русском языке, которая включает толкования всех Арканов Таро и описания нескольких раскладов. Наша книга-инструкция также будет понятна новичкам; в книге собрана только нужная информация, которая создаст надежный фундамент для последующего проникновения в загадочный мир древних карт.



№ 27027 Марсельское Таро

78 карт, инструкция на русском языке


Марсельское Таро было известно еще в 15 веке. Стиль и символика, принадлежит рукам Николая Конвера. Вместе с колодой Конвер издал книгу, которая содержала самые полные на тот момент толкования карт, и которая по сей день считается авторитетным источником.

Давно знакомые арканы откроют вам свои тайны и помогут разобраться в себе. Эта колода отлично подойдет для тех, кто только пробует себя в Таро и хочет начать свой Путь с Марсельской колоды.

Трилогия Темных Иерархий

Легендарные карты Таро Веры Склярской. В Трилогию входят давно полюбившиеся нашим читателям колоды: Таро Теней, Таро Черных Сил, Таро Демонов. Все они обладают сильной энергетикой темных карт Таро - как по отдельности, так и в союзе.

Система каждой колоды уникальна и разработана лично Верой Склярской.



Таро Теней
Артикул № 16666



Таро Черных Сил
Артикул № 23000



Таро Демонов
Артикул № 25500



Гипермаркет Эзотерики

www.magic-kniga.ru | Тел.: 8(499) 703-18-18

при заказе по телефону называйте номера (артикулы) товаров

ГИПЕРМАРКЕТ ЭЗОТЕРИКИ

Море эзотерических товаров с доставкой на дом

КНИГИ



Последние новинки эзотерических издательств.

Книги по практической магии, современной эзотерики, космоэнергетике, астрологии

Уникальные авторские переводы эзотерических трудов.

Восточные практики и учения. Фен-шуй.

КАРТЫ ТАРО



Огромный выбор карт Таро, оракулов, рунических и коллекционных колод.


Книги по Таро, самоучители, и авторские методики.

Большой выбор мешочков и гадальных скатертей.

Карты Ленорман.

Подарочные наборы.

АТРИБУТИКА



• Амулеты и талисманы

• Славянская символика

• Натуральные камни

• Фэн-Шуй, поющие чаши, шары здоровья

• Биолокационные рамки и маятники

• Наборы рун, Доски Уиджи

• Магические свечи.

КОЛОДЫ ТАРО И ОРАКУЛЫ НАШЕГО ИЗДАТЕЛЬСТВА

78 карт, инструкция на русском языке

Артикул:

• № 12012 Таро Райдер-Уэйт

• № 16666 Таро Теней

• № 17777 Черное Таро

• № 18000 Elegant Tarot

• № 18100 Египетское Таро

• № 19200 Фламандское Таро

• № 19400 Таро Русских Сказок

• № 19666 Таро Демонов Гюэтии

• № 19900 Тароччи Мантеньи

• № 19999 Комплект Райдер-Уэйт

• № 20020 Таро Масок

• № 20400 Таро Петербург

• № 20999 Таро Русской нечисти

• № 21200 Таро Вуду

• № 21222 Таро Андерсена

• № 23000 Таро Черных Сил

• № 24050 Таро рус. художников

• № 24600 Оракул Ленорман 36

• № 24700 Оракул Ленорман 54

• № 25500 Таро Демонов

• № 28200 Таро Соломона

• № 28300 Таро Темного пути

• № 29400 Руны-карты

и многие другие!



Гипермаркет Эзотерики

www.magic-kniga.ru | Тел.: 8(499) 703-18-18

при заказе по телефону называйте номера (артикулы) товаров


КОЛОДЫ ТАРО

№ 20020 Таро масок

78 карт, инструкция на русском языке

Взяв за основу классическую колоду Уэйта, мы создали совершенно новое Таро со сложной символикой и неожиданными образами. Погрузитесь в мир танца, празднества и тайн, кроющихся за самыми разными масками. Колода «Таро Масок» отлично подойдет для решения как бытовых вопросов, так и сложных конфликтных ситуаций. Знакомые вам фигуры наденут маски, но, скрыв свои лица, станут от этого только искреннее.


Яркая, красочная колода заиграет в ваших руках всеми цветами радуги, распахнет двери в мир вечного карнавала и откроет таинства, спрятанные под масками.



№ 18000 Elegant tarot (изящное таро)

78 карт, инструкция на русском языке

Мы не зря назвали это французское Таро «Elegant Tarot» - «элегантность», «изящество» и, вместе с тем, «роскошь» - вот те слова, которые приходят на ум, когда рассматриваешь эти Арканы. Сохранив классическую символику колоды Таро Уэйта, мы полностью переработали изображения Арканов Таро, подстроив их под выбранную тематику. Эта колода может стать вашей рабочей колодой Таро или прекрасным подарком знакомому тарологу. Elegant Tarot может стать и отличной коллекционной колодой тоже – но с такими колодами лучше все-таки работать, чем просто на них смотреть.



Другие колоды нашего издательства

78 карт, инструкция на русском языке.

- № 20999 Таро Нечисти
- № 19666 Таро Демонов Гоэтии
- № 18100 Египетское Таро
- № 20400 Таро Петербург и многие другие!



Гипермаркет Эзотерики

www.magic-kniga.ru | Тел.: 8(499)-703-18-18

при заказе по телефону называйте номера (артикулы) товаров

ОРАКУЛ МАРИИ ЛЕНОРМАН

Малая колода Ленорман (36 карт)

Представляем вашему вниманию классический оракул - Доступное руководство для гадания на Малой колоде Ленорман! Этот оракул известен с прошлого века, а сама личность Марии Ленорман порождает вокруг себя слухи и споры с рубежа XVIII-XIX веков. Сама великая гадалка пользовалась обычной колодой игральных карт, а символические образы, дополняющие и оттеняющие значения, которые сегодня всем известны, появились несколько позднее. Оракул Ленорман - отличный собеседник в диалоге о будущем. На ней вы можете раскладывать как простую «Карту дня», так и сложные, требующие большого внимания и концентрации расклады. А с помощью нашего набора вы можете легко освоить этот способ гадания.

- № 24600 Доступное руководство для гадания на Малой колоде Ленорман
36 карт, книга-руководство на русском языке.
- № 24666 Малая колода Ленорман
36 карт, инструкция на русском языке.
- № 24888 Книга-руководство.
Гадание на Малой колоде Ленорман



Большая Астро-мифологическая колода Ленорман (54 карты)

Одной из самых сложных мантических систем является Большая Астро-Мифологическая колода, разработанная Марией Ленорман. Колода полна загадок, требует определенного набора знаний в мифологии, астрологии, временных рамках касательно того или иного созвездия, амулетах и даже цветах. Новичкам эта колода покажется странной, запутанной и несговорчивой, но если вникнуть в ее детали, проникнуться тем спокойным, холодным рассуждением на изображениях карт, рассмотреть символы-подсказки – колода станет Вашим лучшим другом в любых гаданиях.

- № 24700 Доступное руководство для гадания на Большой колоде Ленорман
54 карты, книга-руководство на русском языке.
- № 24777 Большая колода Ленорман
54 карты, инструкция на русском языке.
- № 24800 Книга-руководство.
Гадание на Большой колоде Ленорман



Гипермаркет Эзотерики

www.magic-kniga.ru | Тел.: 8(499) 703-18-18

при заказе по телефону называйте номера (артикулы) товаров

ГРИШИН АЛЕКСЕЙ


РИТУАЛЫ ТАРО

Главный редактор: Демакова А. А.
Технический редактор: Казаков А. Н.
Корректурa: Правдикова П. С.
Компьютерная верстка: Корепова О. А.
Дизайн обложки: Иванова Н. А.

Подписано в печать 06.12.17

Формат 60x84^{1/16}.

Печать офсетная. Усл. печ. л. 8,37



Тираж 500 экз.

ISBN 978-5-6040421-1-3



9 785604 042113

ИП Москвичев А. Г. 603001, г. Нижний Новгород, а/я 49

Отпечатано в типографии «Растр»

603024, Н. Новгород, ул. Белинского, 61

Здравствуй, читатель! Ты держишь в руках продолжение моей книги «Современные Расклады Таро». Возможности Великих Арканов безграничны – самая популярная мантическая система, по классике состоящая из 78 карт, способна не только ответить на любой вопрос, но и стать инструментом для изменения реальности в наших руках.

«Ритуалы Таро» содержат в себе авторские расклады и ритуалы разной степени сложности. Для удобства книга разделена на главы по лунному циклу. Как автор, я призываю сохранять все меры предосторожности во время ритуалов и помнить, что ни одно заклинание не поможет человеку, если он не готов измениться сам.

Для большинства магических операций, описанных в книге, рекомендуется завести отдельную колоду Таро. Используйте колоду, богатую символами, или дублер основной рабочей колоды. Помните, что на ритуальной колоде расклады не проводятся.

Ритуал, в первую очередь, это творческий процесс. Не бойтесь добавлять что-то от себя, ваша любовь – единственный ключ, который подойдет ко всем 78 дверям.

С уважением, Алексей Гришин

ISBN 978-5-6040421-1-3



9 785604 042113



ГИПЕРМАРКЕТ ЭЗОТЕРИКИ

www.magic-kniga.ru

8 (499) 703-18-18

