

О. А. Красавин
Н. В. Королёва



Астробиологения

СОДРУЖЕСТВО ДРЕВНЕЙШИХ ИСКУССТВ
ПОЗНАЮЩИХ И АСТРОЛОГИИ



О. А. КРАСАВИН, Н. В. КОРОЛЁВА

АСТРОБИОЛОКАЦИЯ

СОДРУЖЕСТВО
ДРЕВНЕЙШИХ ИСКУССТВ:
БИОЛОКАЦИИ И АСТРОЛОГИИ

(практическое пособие)

СТАРКЛАЙТ

Москва

2003

Красавин О.А., Королёва Н.В.

Астробиолокация. Содружество древнейших искусств: биолокации и астрологии. Практическое пособие.

М.: «СТАРКЛАЙТ», 2003 - 160 с., ил.

Биолокация и астрология...

Как далеки на первый взгляд эти древнейшие науки.

При слове биолокация в воображении возникает фигура лозоходца, ищущего подземный водный источник с ивовой веткой в руках.

Наука астрология ассоциируется в нашем сознании со звездным небом, Солнцем, Луной, планетами, которые, согласно представлениям древних, влияют на судьбу каждого человека. Кажущаяся разница между этими науками состоит еще и в том, что первая из них помогает нам найти вполне земной материальный элемент — воду. А вторая имеет ярко выраженный предсказательный характер и оперирует, в основном, многочисленными влияниями небесных тел, которые оказывают весьма заметное действие на всех представителей земной жизни и в том числе на оператора биолокации.

И все же, два древнейших, как принято говорить, искусства, — биолокация и астрология — имеют очень много точек соприкосновения, и знание основ астрологии положительно влияет на процесс обучения и практику биолокации.

СОДЕРЖАНИЕ

К ЧИТАТЕЛЯМ	6
ВСТУПЛЕНИЕ. Звезды участвуют в нашей жизни	8
ГЛАВА I. БИОЛОКАЦИЯ И АСТРОЛОГИЯ	
Что такое биолокация	
Из истории лозоходства	12
Объяснение метода биолокации	15
Как определить свои способности?	19
"Небесная наука"	
Что такое астрология?	20
Основные понятия астрологии	22
Характеристика знаков Зодиака	28
ГЛАВА II	
ПРАКТИКА БИОЛОКАЦИИ И ЗНАКИ ЗОДИАКА	
Обучение биолокации	
Кто может обучаться?	34
Индикаторы биолокации	35
Начальные упражнения	39
Астрологический комментарий	
Энергетическая характеристика человека по знаку Зодиака	49
Материал для изготовления индикаторов	61
Система обучения Авиценны	62
ГЛАВА III. ОПЕРАТОР БИОЛОКАЦИИ И ПЛАНЕТЫ	
Работа оператора	
Режим работы и безопасность	67
Образ жизни оператора	68
Совместимость знаков Зодиака	70

Астрологический комментарий	
<i>Космический режим человека</i>	71
<i>Энергия водного источника</i>	72
<i>Полнолуние и самочувствие оператора</i>	74
ГЛАВА IV. БИОЛОКАЦИЯ И КОСМИЧЕСКИЕ СВЯЗИ	
Человек и Космос	
<i>Энергоинформационный обмен с Космосом</i>	77
<i>Получение биоэнергии от деревьев</i>	80
<i>Планеты и органы человека</i>	83
Астрологический комментарий	
<i>Чакры человека и Космос</i>	85
<i>Деревья и знаки Зодиака</i>	89
<i>Биоритмы человека</i>	94
ГЛАВА V. ГЕОПАТОГЕННЫЕ ЗОНЫ ЗЕМЛИ И ПЛАНЕТНЫЕ ИЗЛУЧЕНИЯ	
Аномальные зоны Земли	
<i>Геопатогенные зоны и здоровье</i>	103
<i>Выявления зон и методы защиты от излучений</i>	108
<i>Восстановление сил</i>	111
Астрологический комментарий	
<i>Влияние зодиакальных излучений на оператора</i>	112
<i>Почему индикатор временно не работает?</i>	113
<i>Настройка оператора на планеты</i>	118
ГЛАВА VI. ДРЕВНИЕ ИСКУССТВА В НАШИ ДНИ	
Прикладная биолокация	
<i>Поиск места для колодца</i>	121
<i>Одежда и здоровье</i>	125
<i>Определение агрессии человека</i>	128
Астрология в действии	
<i>Гороскоп и здоровье оператора</i>	129
<i>Семейный эгрегор</i>	135
<i>Время рождения человека</i>	136

ГЛАВА VII

БИОЛОКАЦИЯ И ГРЯДУЩАЯ КОСМИЧЕСКАЯ ЭРА

<i>Связь с дальними мирами</i>	141
<i>Этические законы Космоса</i>	144
<i>Знаки Зодиака и добродетели</i>	146
<i>Дни недели и планеты</i>	147
<i>Новая Космическая эпоха</i>	150

ЗАКЛЮЧЕНИЕ	154
------------------	-----

ЛИТЕРАТУРА	156
------------------	-----

К ЧИТАТЕЛЯМ

Биолокация и астрология...

Как далеки на первый взгляд эти древнейшие науки.

При слове биолокация в воображении возникает фигура лозоходца, ищущего подземный водный источник с ивовой веткой в руках.

Наука астрология ассоциируется в нашем сознании со звездным небом, Солнцем, Луной, планетами, которые, согласно представлениям древних, влияют на судьбу каждого человека.

Разница между этими науками состоит еще и в том, что первая из них помогает нам найти вполне материальный земной элемент — воду. А вторая — имеет ярко выраженный, предсказательный характер и оперирует, в основном, с многочисленными влияниями небесных тел, которые оказывают весьма заметное действие на всех представителей земной жизни, в том числе и на человека, вмешиваясь в его жизнедеятельность.

И все же...

Два древнейших, как принято говорить, искусства: биолокация и астрология имеют очень много точек соприкосновения. Укажем только на некоторые из них.

Все люди рождаются в определенный период развития нашей планеты Земля. И с самого момента своего рождения они начинают находиться под воздействием какой-либо планеты, которая управляет ими на протяжении всей жизни. Эти влияния сильно сказываются на любой деятельности, которой занимается человек.

Чтобы найти под землей воду, лозоходец должен обладать определенными способностями, быть наделен достаточным энергетическим потенциалом, который он получает от своей планеты-управителя.

Все люди рождаются примерно с одинаковыми способностями к биолокации. Но их энергетический потенциал должен

быть не менее определенного уровня, чтобы четко воспринимать сигнал от водного источника.

Как повысить свою энергетику, если человек родился слабым? На этот вопрос может ответить астрология.

Лоза или другой какой-либо индикатор всегда выбирается строго индивидуально для каждого лозоходца. Лоза срезалась в определенный месяц года, день и час. Эти моменты диктует астрология.

Когда индикаторы стали изготавливаться из металла, то обращали особое внимание на выбор материалов, которые были связаны с каждым знаком Зодиака. Здесь опять проявляются знания астрологии.

Если мы и дальше попытаемся приводить подобные сравнения, то увидим более тесную взаимосвязь биолокации с астрологией. Это можно проследить на примере излучений планет, мешающих лозоходцам в разные периоды года. Такие взаимосвязи можно увидеть при выявлении природных геопатогенных зон и во многих других случаях при работе лозоходца.

Но почему же, может задать вопрос вдумчивый читатель, в многочисленных практических пособиях по биолокации не уделяется должного внимания вопросам астрологии?

Дело в том, что, во-первых, астрология — искусство древнейшее, оно очень сложное и многоаспектное. Свой прикладной характер оно проявляет в основном в предсказательном направлении. Именно это и дает возможность астрологии пробуждать к себе многочисленных почитателей.

И, во-вторых, возможно потому, что астрологи не знают основ биолокации, а лозоходцы и не помышляют о том, что им необходимы знания "небесной науки". Лозоходцам невдомек, что, освоив основы астрологии, они приобретут знания, которые позволят еще лучше использовать свое мастерство.

Вот те немногочисленные причины, которые и побудили авторов этой книги попытаться впервые написать практическое пособие для лозоходцев, включив в него наиболее важные вопросы астрологии, а также привлечь внимание астрологов к древнему искусству биолокации.

ВСТУПЛЕНИЕ.

ЗВЕЗДЫ УЧАСТВУЮТ В НАШЕЙ ЖИЗНИ

(из космической легенды)

Рассуждения мудрых о воздействии светил

Кто не знает, что приливы и отливы воды в океанах есть результат воздействия Луны на Землю, кто не знает, что появление и исчезновение солнечных пятен влечет за собою вулканические извержения. Многие климатические и атмосферные изменения влияют на психику людей.

На Востоке считают, что любое приближение и удаление всякой планеты, всякое появление новой кометы сопровождается тем или иным воздействием как на нашу планету, так и на ее обитателей. Древние народы изучали воздействие на человека лучей светил и их взаимное положение на небе. Они координировали многие свои начинания с фазами Луны и с положением светил на небосводе.

Послушаем, что говорит Восток о влиянии светил на жизнь на планете Земля.

Химизм воздействует на человечество

Учение о воздействии небесных тел основано на их химизме. Если хотя бы отчасти признать, что все тела излучают, то следующим шагом будет признание химизма этих излучений. Все сущее излучает продукты своей химической жизни. От малого можно дойти и до великого и до межпланетных воздействий. Межпланетные пространства наполнены сильными химическими лучами, считается, что они имеют весьма значительное влияние на жизнь на Земле. Каждое небесное тело влияет на Землю. От разного положения небесных тел относительно Земли и друг друга происходят различные групповые и одиночные воздействия.

Астрохимия позволяет определить воздействие небесных тел и на организмы. Человек, вошедший в дом, наполненный

никотиновым дымом, уходя из него, унесет на себе ядовитые осадки. Точно также и человек, впервые непосредственно испытавший воздействие астрохимических лучей, будет всегда реагировать на определенное сочетание планетных излучений.

Теперь, когда астрохимия открыла нам воздействие звездных систем, становится легче понять, как наша Солнечная система может воздействовать определенным образом на ребенка во время его рождения — на его мозг, еще свободный от всяких отпечатков в соответствии с нахождением в зените того или иного зодиакального созвездия. То или иное сочетание небесных светил в момент рождения человека влияет на формирование его характера и намечает его судьбу. Но положение планет на небосклоне влияет на судьбу человека не только в момент его рождения, но и во все последующие моменты его жизни.

Также пресловутые солнечные пятна тоже усиливают химические воздействия. Люди говорят, что во время потемнения солнечных пятен мир приходит в смятение. Даже слабое представление об этом механизме порождает верные соображения.

Но среди находок науки странно звучит утверждение, что потемнение солнечных пятен вызывает войны. Со стороны научного анализа не лучше ли сказать, что солнечные пятна вызывают человеческое безумие — такое определение гораздо ближе к истине, ибо эти излучения действительно отзываются на нервной системе. При этом не забудем, что такое физико-химическое воздействие весьма длительно. Было бы неосмотрительно считать, что уменьшение солнечных пятен немедленно устранил физико-химические излучения в пространстве.

Явления физические и химические, при касании к ним прочих проявлений тончайших энергий, составляют мощный фактор воздействия на человечество. Если химизм излучений отдельной планеты подавляет человеческий организм, то ближайшие сочетания излучений нашей Земли при воздействии на него неисчислимых сил космических образований будут рычагом устремлений человечества. Законы человеческих пертурбаций не могут быть установлены логикой распределения элементов очевидности. Как же без изучения всех окружающих процессов можно расчлнить узлы мыслящего аппарата? Где-то вспыхнули розовые лучи, и погасло восстание целого наро-

да. Где-то изменились океанические течения, и произошла перемена в мировой торговле. Эти грубые и очевидные примеры того, сколько тончайших причин и следствий насыщает пространство и бороздит силы человечества!

Мало кто не устрашится, если рассказать, что именно из невидимого окружает человека. Перечислим лучи и все воздействия как от дальних миров, так и от самой Земли. Ведь отраженные и преломленные лучи очень отличаются от прямых.

Не следует думать, что наша солнечная система представляет собой нечто обособленное, наоборот, все миры находятся в тончайшем взаимодействии, взаимосвязи. Наша планета может испытать самые неожиданные воздействия дальних миров. Можно представить только, как могут подействовать на нашу планету самые отдаленные звездные системы.

Решающий судьбы людей! Зайди в лаборатории, поднимись в обсерватории и если даже не сразу найдешь аналогию с социальными проблемами, то пытливый ум уловит хотя бы сложность механизма действительности, уловит нераздельность судеб эволюции человечества и космических процессов. Поэтому реальное знание без предрассудков будет верным проводником в будущее. Кто отсечет науку о человечестве от мировых процессов, тот отсечет себе ноги и обречет себя на искалеченное существование.

Учение о воздействии светил — это наука будущего

Немало шарлатанов позорят науку о воздействии светил. Но в каждой науке много обманщиков и тем не менее никто не отбрасывает по этой причине саму науку будущего. Наука о воздействии светил будет великой наукой, когда она будет принята без предрассудков.

Сколько нужных наблюдений можно вести даже без чувствительных приборов! Сравнение атмосферных условий с состоянием человечества разве не дает ключи для делания правильных выводов правителями? Разве магнитные бури не укажут различия общественных постановлений? Солнечные пятна, полнолуние, нахождение планетных тел и множество подобных мощных условий влияют на основные движения чутких организмов. Даже растения и животные реагируют на

космические проявления. Неужели не заслуживает внимания человек как распорядитель? Человек тоже заслуживает внимания и заботы.

Из резервуара беспредельности на наши головы идут лучи несказанного (неописуемого) напряжения. Особо чуткие организмы могут подтвердить, что в момент кульминации солнечных пятен лучи света становятся для них невыносимыми по своей силе и качеству. До сих пор люди не могут осознать свое положение в гигантской лаборатории. Уже одно такое сознание вооружило бы человеческий организм и обратило бы поиски в беспредельную высь, такую же материальную, как и пища завтрашнего дня и такую же величественную, как число светил.

ГЛАВА 1.

БИОЛОКАЦИЯ И АСТРОЛОГИЯ

Что такое биолокация

Из истории лозоходства

Несмотря на многотысячелетний опыт применения "волшебного жезла" для поиска воды и различных полезных ископаемых, ученые начали задумываться над объяснением этого загадочного явления сравнительно недавно.

В начале нашего века на страницах периодической печати стали появляться статьи, научные сообщения, материалы съездов и конференций, посвященные лозоискательству.

Познакомиться с некоторыми гипотезами ученых, которые пытались объяснить вращение "волшебной палочки" над подземными потоками и залежами руд.

В 1906 году профессор Баррет из Дублина утверждал, что "сам по себе жезл не обладает никакой силой, а движение ему сообщается бессознательно самим оператором".

В 1907 году в докладе научному сообществу в Цюрихе доктор Гейм признал, что "успех изысканий совершенно не зависит от применяемого инструмента, но исключительно обуславливается чувствительностью оператора".

В 1910 году немецкий ученый Георг Роте предположил, что источник явления — радиоактивное излучение отыскиваемого вещества. Оно-то и заставляет жезл вращаться совершенно без участия мускульного движения человека. В своей теории вращения водоуказателя Роте приводил следующие положения.

"Вращение происходит по причине физических явлений, вызываемых рабдомоторными веществами. Участие в процессе человеческого чувствительного организма, т.е. обладающего рабдомантией, является необходимым условием для достиже-

ния рабдомоторного эффекта. К физическому фактору присоединяется физиологический, и они оба создают явление рабдомоторного движения указателя. Движение это не вызывается механически через мускульное сокращение человеческого организма. Рабдомоторные вещества обладают свойством радиоактивности, причем, точно не установлено, собственно ли радиоактивные лучи влияют на указатель, или же это влияние должно приписать радиоактивной эманации.

Таким образом, Г. Роте был убежден в способности человеческого организма к излучению радиоактивности и объяснял вращение палочки указателя влиянием, с одной стороны, рабдомоторных веществ, а с другой — человеческого тела и, вместе с ним, указателя.

Примерно в это же время французский ученый Лебон предположил возможное существование некоторой силы (как он называл "нечто"), исходящей из некоторых веществ и действующей на чувствительные особы. "Нечто", — писал он, — "действует на организм человека, который уже реагирует на жезл; сам по себе жезл не подвержен действию этого влияния, так как никогда он не приходит в движение, если его вложить в какой-нибудь прибор".

Лебон также указывал, что действие жезла можно объяснить двояко. "Во-первых, касательно подземных источников: легкая влажность, наблюдающаяся в их соседстве, может оказывать значительное действие на ревматиков". Что же касается поиска металлов, ученый предполагал, что "запах, выделяемый ими, может некоторыми лицами чувствоваться на значительном расстоянии: например, серебро, будучи сохраняемо долгое время, распространяет сильный запах, который и ощущается чувствительными к нему людьми".

В 1911 году руководитель исследований по поиску подземных вод в Южной Африке профессор Бюллов с помощью "волшебного жезла" выдвинул причину вращения жезла электрическое начало.

Его ученик, тайный советник Адмиралтейства Франции, объяснял причину этого явления также электрическими токами, "появляющимися от трения воды при движении по подземным каналам".

В России на II съезде лозоискателей в 1913 году доктор В. Айгнер предположил гипотезу, объясняющую феномен лозоходства. Он, так же как и Лебон, высказал мысль, что в воздухе над месторождениями полезных ископаемых образуется повышенная концентрация заряженных частиц. Их и фиксирует лозоискатель. Но со временем эта гипотеза начала противоречить практике. Так, выяснилось, что во время грозы количество заряженных частиц в атмосфере возрастает. Но в ясную погоду рамка оператора работает так же, как и в грозу. Француз, профессор И. Рокар, выдвинул предположение, что оператор фиксирует магнитное поле, резко меняющееся в местах нахождения аномалии.

Необходимо заметить, что гипотезы относительно происхождения биолокационного эффекта выдвигало множество ученых из различных стран, но все они постепенно отмирали и на смену им выдвигались новые.

До сих пор физическая природа взаимодействия оператора и рамки так и не выяснена. Исследователи пришли к выводу, что существует некое поле, которое относится к числу неизвестных науке.

А вот вице-президент Украинской ассоциации биолокации А.Г Бойко убежден, что это поле воздействует определенным образом на систему организма человека "почка — мозг", а последний дает команду к вращению рамки.

В последние несколько лет среди разнообразных гипотез, пытавшихся в очередной раз пролить свет на природу феномена биолокации, появилась научная идея, поддержанная многими учеными.

Такую гипотезу выдвинули в 1988 году физик по образованию, доктор экономических наук, заведующий кафедрой Московского института народного хозяйства, профессор Б.И. Искаков и ученый А.Ф. Охатрин.

Чтобы понять идею новой гипотезы, обратимся к знаниям мудрецов Древней Индии. Они предполагали материальность всех идей, возникающих у человечества. По их мнению, все видимые окружающие нас предметы сделаны из грубой материи. А информация об этих предметах находится в невидимом для человека мире. И сделана она, в противоположность самим

предметам, из очень "тонкой" материи. "Там же, в невидимом пространстве, — говорили древние, — обитают человеческие мысли и чувства".

Философы Аристотель и Платон называли их эйдосами. Гегель также придерживался того, что человеческие мысли материальны.

По гипотезе Б.И. Исакова все тела во Вселенной пронизаны так называемым лептонным газом. Состоит он из очень легких микрочастиц. Частицы эти весьма разнообразны по своей массе и размерам. Но все они по сравнению с ядрами атомов различных тел настолько малы, что свободно проходят сквозь предметы материального мира.

Научная гипотеза Б.И. Исакова заключается в следующем: сверхлегкие частицы — лептоны являются носителями мыслей и чувств. И вообще это явление материального мира.

Современная наука признает только такие положения, которые можно воспроизвести экспериментальным путем, в лаборатории.

А наличие в окружающем пространстве микролептонов уже доказано современной наукой. Выходит, что гипотеза Б.И. Исакова может стать вскоре и научной теорией. С ее помощью можно, например, объяснить многие положения об Информационном Pole. По этой последней гипотезе отечественного ученого именно в микролептонном газе и содержится вся информация о Вселенной: ее прошлом, настоящем и будущем.

Объяснение биолокации

Феномен биолокации занимает второе место после телепатии, что говорит о его значимости среди других рассматриваемых сверхчувственных восприятия.

Забегая вперед нашего изложения, где будут рассмотрены различные применения лозоходства, можно сказать, что биолокация есть первая ступень ясновидения с использованием индикаторов (рамки и маятника).

Теперь познакомимся с тем, как можно использовать биолокацию.

Отвес и лоза — наши незаменимые помощники — могут предоставить возможность получать ответы на всевозможные

вопросы, позволяет получить сведения из прошлого, настоящего и будущего (но частично и с ограничениями). Они могут раскрыть характер человека, наличие в нем болезненных состояний, установят объем и интенсивность излучений окружающей среды. Биолокационные индикаторы незаменимы при поиске скрытых или потерянных предметов и объектов, археологических захоронений, месторождений полезных ископаемых. Это далеко не полный список того, что можно получить при помощи биолокации.

Из перечисленных применений видно, что сравнение биолокации с ясновидением (пусть даже первой ее ступенью) вполне оправдано.

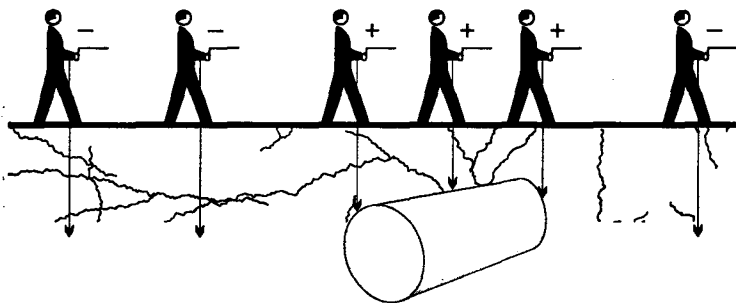


Рис. 1. Феномен биолокации. Реакция рамки оператора биолокации на подземную аномалию.

Теперь рассмотрим вопрос, что же такое биолокационный эффект? Каково определение слова "биолокация"? В настоящее время таких определений несколько.

Вот, например, как определяет биолокацию известный ученый, доктор биологических наук А.П. Дубров. "Биолокация означает способность человека определять наличие каких-либо объектов, предметов в пространстве с помощью простого индикатора — рамки или маятника-груза на нити".

По мнению автора данной книги может иметь место и другое определение биолокации, несколько не противоречащее

вышеприведенному: биолокация — это получение информации из окружающей среды с помощью индикаторов (рамка, маятник и т.д.) обо всех предметах, объектах или явлениях природы в безграничном пространстве Вселенной.

Мы уже упомянули, что биолокация основана на биолокационном эффекте. Но что же из себя представляет этот эффект?

Биолокационный эффект — это поворот рамки (лозы, маятника) в руках человека, обладающего сенсорной чувствительностью, когда он проходит над аномальными зонами. А к таковым зонам относятся места, где под землей проходят водные жилы, имеются залежи полезных ископаемых, имеются пустоты или геологические разломы.

Аномальные зоны могут быть природного происхождения (как только что перечисленные, так и искусственно созданные человеком). Это всевозможные коммуникации (трубы, электрические и телефонные кабели, шахты и туннели метро, подземные хранилища нефти и газа, бывшие места свалок и скрытые захоронения отходов каких-либо металлов и др.). Вот над всеми этими аномальными зонами у оператора и будет отклоняться индикатор, т.е. проявляться биолокационный эффект, который и лежит в основе почти безграничного универсального метода диагностики.

А чтобы выработать в себе сенсорные способности, необходима специальная тренировка в биолокационными индикаторами, а также и выработка в себе других качеств, речь о которых пойдет в следующей главе.

Если сосредоточить взгляд на рамке и мысленно представить себе, как она поворачивается, то через некоторое время действительно начнется вращение. Дело в том, что металлическая рамка находится в руке оператора в состоянии неустойчивого равновесия. Сам оператор должен быть сосредоточен и напряжен, чтобы это равновесие поддерживать. Но если какой-то сигнал извне переключит его внимание, то нервные импульсы, управляющие мышцами кисти, растормаживаются, они незаметно наклоняются и рамка поворачивается.

На бессознательном уровне оператор может воспринимать локальные искажения физических полей: гравитационного, электрического, магнитного, радиационного, акустического...

Такие искажения наблюдаются вблизи крупных геофизических аномалий (например Курской).

Реальное лозоходство доказать экспериментально очень трудно.

Астральная версия

Пожалуй, наиболее близко подходящая к теории механизма биолокации является гипотеза, относящаяся к астральной версии.

Выдвинули эту гипотезу М. Деннинг и О. Филлипс, посвятив ей немало страниц своего практического руководства.

Вот основные положения авторов в пользу астральной гипотезы.

1. При лозоискательстве оператор получает сведения об объекте с астрального плана.
2. Лозоискательство наиболее полно проявляется при измененном состоянии сознания оператора.
3. Индикаторы лозоходца реагируют не на материальные предметы, а на их астральные отпечатки.

Никто не будет противостоят положению, что лозоискательство тесно связано с эмоционально-инстинктивным уровнем. А это свойство непосредственно относится к области души человека.

С уверенностью можно сказать, что в процессе лозоискательства внутренние магические силы оператора взаимодействуют с астральными силами окружающей среды.

Итак, названные авторы утверждают, что лозоходство непосредственно связано с астральным миром и опирается на его отпечатки, которые позволяют оператору достигнуть искомой цели. Но при этом следует иметь в виду, что объект, который ищет оператор, находится в материальном мире. А магические силы, помогающие оператору найти объект, относятся к области астрала.

Кроме того, следует обратить внимание на тот факт, что, проводя свой поиск, оператор может фиксировать с помощью индикатора различные энергетические следы утраченных объектов. И это может привести к ошибке при использовании биолокации в практических целях.

Например, на каком-то участке стоял дом. Но после его сношения оставшиеся, фантомные следы могут помешать оператору в поиске истинного объекта, находящегося на том же месте.

Это происходит от того, что следы утраченного объекта на долго сохраняются на астральном плане и сообщают оператору сведения о местонахождении бывшего объекта.

Как определить свои способности

Кроме тестирования человека, при определении его обучаемости к биолокации, существуют и другие методы проверки, которые могут подтвердить наличие способностей работы с индикаторами. Остановимся на некоторых из них.

1. Проявление биолокационного эффекта при наличии в окружающей среде электромагнитного поля.

Электрические и магнитные поля, которые исходят от различных технических устройств (например, передающие радио- и телевизионные станции), линии высокого напряжения и прочие источники могут вызывать у человека устойчивый биолокационный эффект. Это можно проверить следующим образом. Пройдите с рамкой в руках под линией высокого напряжения. В тот момент, когда вы будете проходить под проводами, ваша рамка будет реагировать на электромагнитное поле на расстоянии до 50 метров от линии. Напряженность поля около линии в 220000 вольт в 60 раз больше естественного фонового напряжения пространства. Заметив при прохождении под линией высокого напряжения отклонение рамки на определенный угол и сравнив его с известным напряжением в линии, можно с помощью биолокации определять напряжение любой другой линии высокого напряжения без всяких приборов, по углу отклонения индикатора.

2. Попробуйте с индикаторами в руках пройти около трансформаторной подстанции, которая находится в вашем жилом микрорайоне. Рамки у вас также среагируют на кабели, находящиеся в земле и подходящие к этой подстанции. При определенном опыте можно с помощью индикаторов определить место обрыва кабеля. Для этого сначала необходимо найти его местоположение, а затем, проходя с рамками в руках по линии его проекции на поверхность земли, определить и место обрыва. При этом установка для индикатора будет следующая: В том месте, где произошел обрыв кабеля, рамки должны среагировать, повернувшись в ту или иную сторону по указанию оператора биолокации.

"Небесная наука"

Что такое астрология?

Астрология — наука, известная еще с древнейших времен. Около четырех тысяч лет назад ученые изучали небесные тела, их положение и влияние на человека, на его судьбу. Это было в Халдее (Вавилония). И именно она считается родиной астрологии. Из исторических источников следует, что наука эта пользовалась огромным уважением и признанием. В Египте были организованы специальные университеты, где преподавали знания по астрологии. Среди таких студентов-учеников был и Пифагор. В университетах Италии и Греции обучались Аристид, Аристарх Самосский, Евклид. Первое полное руководство по астрологии было создано в Александрийской школе, основанной за 200 лет до н.э.

Привлекая мыслителей, ученых, астрология все более притягивает к себе внимание. Среди наиболее выдающихся личностей можно отметить Кеплера, Галилея, Коперника, Данте, Байрона, Шекспира и др. — так началось проникновение астрологии в науку XX века. Галилей, Кеплер и Коперник изучали ее в тесной связи с астрономией. Работы современных астрологов, их деятельность открывают "драгоценный кладень подлинной мудрости, величайшего откровения, столь необходимых нашему поколению".

В основе философской мысли астрологии лежит признание того, что Космос — это порядок. Космос — логически организованная система. На основе существования подобия "что вверху, то и внизу", человек признается микрокосмосом, повторяющим подобие того, что происходит в Космосе. Платон, Аристотель, а далее и Циолковский отмечали человека как мироздание в миниатюре. В связи с этим астрология определяет систему знаний и соответствий, в которой каждому знаку Зодиака, в частности, и оператору биолокации, соответствует природный элемент, природная стихия. Это — вода, земля, огонь, воздух, а также определенный металл, число, музыкальный знак, цвет и др. Астрология определяет различные взаимосвязи внутри знаков Зодиака, в результате которых определяется гармоничное или дисгармоничное существование между

людьми. Кратко отвечая на вопрос "Что такое астрология?", можно сказать: "Это наука, изучающая земные ритмы в соотноении их с ритмами небесных тел. Астрология — это метод моделирования циклических процессов нашей жизни по циклическим движениям планет". "Астрология — это наука сравнения ритмов небесных и ритмов земных. По циклическим движениям небесных тел она моделирует циклические земные процессы.

Под пристальным ее вниманием находится человек, его характер, психофизические его возможности и судьба — в личном и социальном плане. Она исследует также ритмику развития человечества в целом и космические влияния на нее".

Сегодня область применения астрологии и сферы ее изучения довольно обширны: это и генетическая, и географическая, и историческая, и прогностическая астрология. Изучением индивидуальных особенностей человека на основании расположения небесных тел в момент его рождения занимается генетическая астрология. С ее помощью можно уберечься от многих ошибок и неудач и "одновременно увеличить шансы на достижение той или иной цели", т.е. по сути, — мы получаем возможность контролировать свою судьбу.

Прогнозированием природных явлений, в частности, таких как наводнения, землетрясения, извержения вулканов, занимается географическая астрология.

С помощью исторической астрологии мы сможем узнать о жизни и судьбе известных личностей, политических деятелей. "Астрологи предсказывают войны, политические перевороты, экономические кризисы и др." Выдающимся представителем исторической астрологии был Нострадамус, в пророчествах которого с высокой степенью достоверности были указаны многие события, которые в дальнейшем подтвердились.

С помощью прогностической астрологии мы узнаем о будущем конкретного человека в зависимости от взаимного положения звезд и планет на небесной сфере.

Более конкретные данные о характере человека, его судьбе определяются из индивидуального гороскопа, в котором анализируются данные о взаимном расположении планет и звезд в момент рождения, и их влияние на конкретного человека.

Таким образом, астрология помогает открыть все тайны вашего характера, вашей судьбы и может служить надежным руководством на всем пути вашей жизни и жизни ваших близких, и конечно работы оператора биолокации.

Основные понятия астрологии

Одним из основных понятий астрологии служит положение о том, что все пространство вокруг нашей планеты является структурированным.

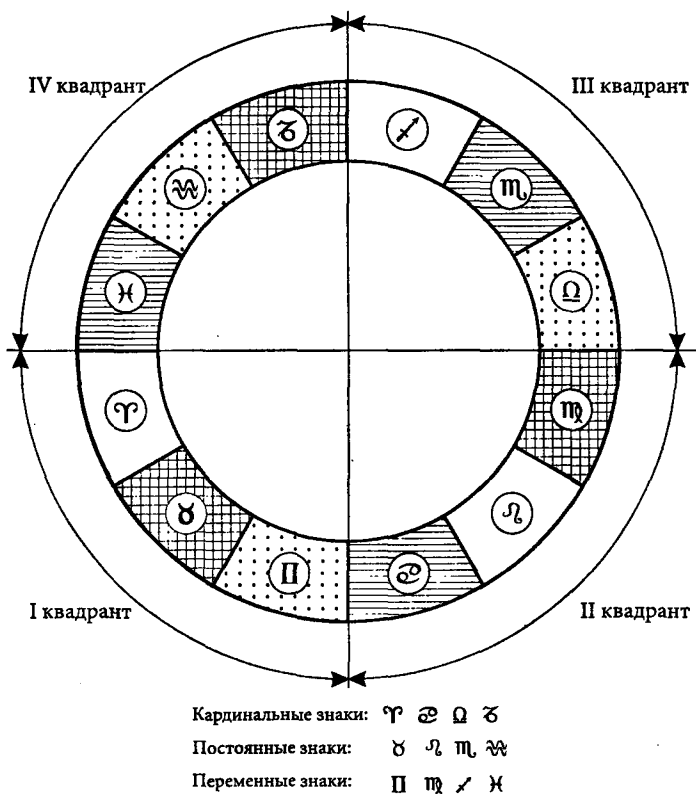


Рис. 2. Структура Зодиакального поля

Астрологи утверждают также, что оно состоит из двенадцати равных частей. Это пространство и называется околоземным Зодиаком.

Рассмотрим излучение отдельного космического тела во Вселенной, например, какой-нибудь звезды или, скажем, одной из планет Солнечной системы. Это излучение, прежде чем достигнет нашей Земли, пройдет через какую-либо часть пространства околоземного Зодиака. Во время прохождения этого излучения оно приобретает новые качества.

Ввиду этого астрологи считают, что влияние какой-нибудь планеты, звезды или Луны сказывается на организме человека. И обязательно в этом случае следует указывать на определенный знак пространства Зодиака, через которое прошла энергия данного космического тела.

Поэтому, когда говорят о таком прохождении, то формулируют это, например, следующим образом: Меркурий в Стрельце, или Солнце в Весах.

Земля вращается вокруг Солнца по определенной и постоянной орбите. Плоскость ее вращения принято в астрологии называть эклиптической,

В астрологии объемное расположение планет в Космическом пространстве изображается как проекции их координат на плоскость эклиптики.

Таким образом, появился, так называемый, зодиакальный круг. У него имеется и своя точка отсчета. Ею является точка, в которой Солнце пребывает во время весеннего равноденствия. Точка отсчета считается нулевым градусом первого знака Зодиака, которым является Овен.

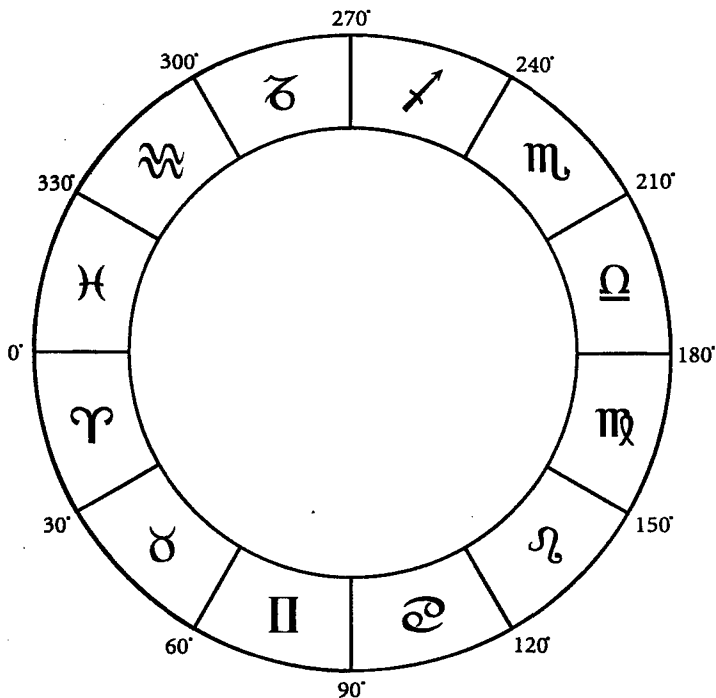
В современной астрологии первый знак располагают на круге Зодиака справа.

А дальнейшая последовательность других знаков идет по часовой стрелке

* * *

С древних времен астрологи считали, что каждый знак Зодиака проявляет в себе определенное, только ему присущее качество.

Восточные философы считают, что вся Вселенная пронизана энергией Ци. Без этой энергии жизнь в Космосе невозможна.



♈ — Овен	♌ — Лев	♐ — Стрелец
♉ — Телец	♍ — Дева	♑ — Козерог
♊ — Близнецы	♎ — Весы	♒ — Водолей
♋ — Рак	♏ — Скорпион	♓ — Рыбы

Рис. 3. Знаки стихий

Проявление энергии Ци возможно только в двух формах ЯН (мужская) и ИНЬ (женская). Энергии эти противоположны друг другу, неразрывно связаны между собой и, постоянно изменяясь, переходят одна в другую.

Все явления природы, происходящие на Земле, связаны с энергией Ци. Это сезоны года, погодные условия.

Рассмотрим смену времен года. Лето относится к форме энергии ЯН, а зима к — ИНЬ. Так, энергия ЯН зарождается в момент зимнего солнцестояния и возрастает с 21 декабря по 21

июня (точка летнего солнцестояния). Одновременно, в течение этого периода, в природе происходит соответственно уменьшение энергии ИНЬ (по закону сохранения энергии).

Следующий цикл действует с 21 июня по 21 декабря. В этот промежуток времени действует противоположный процесс: энергия ЯН постепенно уменьшается, а энергия ИНЬ начинает увеличиваться. Так происходит постоянное чередование двух противоположных форм энергий.

Мы рассмотрели большой годовой цикл изменения энергий. Но существуют еще более короткие циклы изменений энергии: суточные и месячные. Например, дневная часть суток характеризуется энергией ЯН, а ночная часть — энергией ИНЬ. В суточном зимнем цикле преобладает энергия ИНЬ, а в летнем — энергия ЯН.

Знаки Зодиака относительно энергий ЯН и ИНЬ проявляются по-разному.

Знаки Зодиака (по кругу) от Козерога до Близнецов относятся к янской энергии. А знаки от Рака до Стрельца — к иньской.

Если мы посмотрим на зодиакальный круг, то заметим, что любая из этих стихий встречается три раза, обозначая таким образом определенную зону.

Отнесение каждого знака к определенной стихии не случайно. Оно имеет особый смысл. Это дает каждому знаку свое качество, соответствующее какой-нибудь одной из четырех стихий, которые носят название первоэлементов природы. Это вода, воздух, земля и огонь.

Название стихий символично. Это основано на том, что когда планеты попадают в зоны влияния знаков, то они воздействуют на человека. Планеты воздействуют на человека всегда, но с разной силой.

Рассмотрим кратко свойство стихий.

Так, в отношении "воды" мы знаем, что она всегда принимает форму той емкости, в которую налита. Согласно закону гравитации, сила веса воды всегда направлена к Земле. Для воды характерно то, что она участвует в процессе очищения всех предметов, которые ею смачиваются. Кроме того, соприкасаясь с различными материальными объектами, вода впитывает в себя информацию этих объектов. При этом она изменяет и свою структуру.

"Воздух" характеризуется легкостью и подвижностью. Ввиду этого он старается занять возможно большее пространство. Препград для воздуха не существует. Он проходит сквозь любые препрады. Ему присуща постоянная неустойчивость.

В отношении "земли" можно сказать, что у нее есть устойчивая форма.

Четвертый элемент — "огонь" представляет собой естественную и сильно концентрированную энергетическую структуру. Его темперамент не имеет границ, а действия предсказать очень трудно. Огонь в какой-то степени сходен с водой в смысле очищения пространства.

Философы древности давно пришли к выводу, что в Космическом пространстве все находится во взаимной зависимости. Кроме того, все, что находится на Земле, имеет "свое представительство" и в Космосе.

Вспомним высказывание Гермеса Трисмегиста: "Все, что наверху, то и внизу". Поэтому, все элементы земной природы: металлы, камни, растения, цвет и звук, — имеют свои подобиya в Космическом пространстве. Или иначе, — все, что находится на Земле, резонирует с каким-нибудь знаком Зодиака, или их системой.

Древние философы называли человека микрокосмом, а Вселенную — макрокосмом. Было подмечено, что каждая часть человеческого тела (каждый орган) имеет энергетические подобиya с определенным знаком Зодиака.

Врачи древности, такие как Беруни, Авиценна, Парацельс хорошо разбирались в таких соответствиях, используя это в исцелениях физического тела.

Дома гороскопа

Гороскоп представляет собой геоцентрическую карту солнечной системы в определенный момент времени. Астрологи разделили видимый годичный путь солнца по небу на 10 отрезков, начиная с геоцентрически очень важной точки — дня весеннего равноденствия. В этот день солнечные лучи падают на Землю точно перпендикулярно земной оси. Каждый из 12 отрезков своего пути Солнце проходит за один месяц. В целом, мы имеем астрологический солнечный год. С астрологической точки зрения,

12 знаков Зодиака — это 12 отрезков земной орбиты.

Окружность Зодиака в гороскопе делится на 12 равных частей, каждая из которых представляет собой определенный знак Зодиака и определяется суточным вращением Земли вокруг своей оси. Они называются Домами и символизируют определенную сферу человеческой жизни и управляются соответствующим законом Зодиака.

Таблица 1

Соответствие домов и знаков Зодиака

I дом	Дом управляется Овном	
II дом	Тельцом	
III дом	Близнецами	
IV дом	Раком	
V дом	Львом	
VI дом	Девой	
VII дом	Весами	
VIII дом	Скорпионом	
IX дом	Стрельцом	
X дом	Козерогом	
XI дом	Водолеем	
XII дом	Рыбой	

Соответствие домов и знаков Зодиака можно проследить по приведенной таблице

Кроме солнечных в природе существуют и лунные сутки (от восхода до следующего восхода Луны). Лунные сутки длиннее солнечных примерно на один час. В своем движении, Луна играет роль стрелки на "космических часах". Весь циферблат (12 знаков Зодиака) лунные сутки обходят в среднем за 27,3 дня, прибывая в каждом примерно 2–3 дня. Обращение по отношению к Солнцу составляет. 29–30 дней.

Цикл смены фаз Луны — не чисто лунный, а лунно-солнечный. Фазы Луны происходят от угла, под которым Солнце освещает Луну и от положения Земли, с которой мы смотрим на Луну. То есть, в этом процессе участвуют 3 космические тела: Луна, Земля и Солнце, Характер освещения Луны Солнцем зависит от их взаимного расположения. Значимые расположения: Солнце, Луна и Земля — это новолуние; Солнце, Земля, Лу-

на — полнолуние. Различают 4 фазы Луны: 1 — от новолуния до 1-й четверти; 2 — от первой четверти до полнолуния; 3 — от полнолуния до последней четверти и 4-я фаза — от последней четверти до новолуния. Каждая фаза длится с некоторыми колебаниями в 7 дней. А весь цикл составляет примерно 29,5 дней.

Характеристика знаков зодиака

ОВЕН (21.03–19.04). Знак Огня. покровительство Марса и Венеры, характер противоречивый. Натура эмоциональная. Марсу Овен обязан силой и здравым разумом. Но Венера придает солидному, практичному Овну мягкость, любовь к комфорту, чувствительность, лень. противоречия делают его существом сложным, любящим материальные блага Земли. Капризен и упрямо мелочен в обладании ими. Вместе с тем расточителен. Стремится к уюту, интимности, но часто бывает неряшлив. У него страсть к роскоши, ко всему яркому, праздничному. Он во всем найдет духовную радость. Обладает инстинктом животного. Рожденные под этим знаком любят искусство, архитектуру, джазовую музыку, литературу, Прекрасные художники, оформители, декораторы, портные и повара. Любят трудиться на людях и в глубокой старости писать воспоминания о великих знаменитостях. То, что у мужчины-Овена — слабость, у женщины очаровательно, необычно. Им свойственна любовь к красивым вещам, цветным платьям, тонкой кухне и винам. Они разоряют поклонников, нередко изменяют тому, кого (или что) любили "по-настоящему". Обычно ревнивы и легкомысленны.

ТЕЛЕЦ (30.04–20.05) Знак Земли. Покровительство Венеры. Характер властный. Рожденные под этим знаком одарены силой и энергией. Мужчинам и женщинам присущи честолюбие и оптимизм, а также импульсивность и склонность к преувеличению действий, доходя до бестактности. Достигнув цели, он скоро теряет к ней интерес. У него обостренное чувство справедливости, часто переходящее в манию. Он часто попадает в затруднительное положение, так как лишен дара дипломатии. У него смысл жизни в работе. Наделенный большой силой воли, смелостью, быстротой реакции, он может быть великолепным врачом, диагностом, спортсменом, а также хорошим полководцем

и журналистом. Они становятся администраторами, государственными деятелями, но им может мешать скрытая деспотичность, их здоровый вид не выдает хрупкости нервной системы. Телец имеет успех у женщин, нравится им, несмотря на то, что предпочитает больше друзей, чем семью. А брак, если не распадается в первое время, может сложиться удачно, тут все зависит от дипломатичности характера партнера.

БЛИЗНЕЦЫ (21.05–20.06). Знак Воздуха. Покровительство Меркурия. Тип характера неуловимый, раздвоенность, любезность, обстоятельность, легкая приспособляемость к обстоятельствам. Близнецы умны. имеют разносторонние интересы, схватывают "на лету". Интересуются языками, философией, музыкой. Этот знак дает самое большое число талантливых людей в науке, литературе и искусстве. Им легче дать идею, чем осуществить ее. В работе нуждается в помощнике, администраторе, наставнике, соавторе. Ужасу перед одиночеством предпочитает общество даже самых неинтересных людей. Любить их трудно, они редко бывают нежны, хотя испытывают настоящую потребность быть любимыми, чувствовать вокруг себя заботу и ласку, а тех, кто — любит их, оставляют в вечной тревоге и неуверенности. Страдают различными маниями, подвержены периодам острых непредвиденных психологических реакций.

РАК (21.06–20.07). Знак Воды.. Находится под покровительством Луны. Характер скрытый, натура мечтательная. Рак — самый загадочный знак, так как находится под господством Луны, которая настолько обостряет его чувствительность и влияет на душевный мир, что он кажется странным и непонятным. Это люди с тонкой нервной системой. Их интуиция настолько велика, что они нередко становятся гипнотизерами или медиумами. Им чужда логика. То, что для других пустяк, у них вырастает в трагедию. Рожденные под знаком Рака — чаще всего порядочные люди, верные друзья и интересные собеседники. Рак любит природу и уединение. Он обладает великолепными качествами: терпением, требовательностью к себе. Это тип ученого, мыслителя, музыканта.

ЛЕВ (21.07–20.08). Знак Огня. Под покровительством Солнца. Изображение Льва олицетворяет символ мужества и силы. Рожденные под знаком Льва достигают расцвета духовных и

физических сил, устремляясь к дальнейшему совершенствованию в любой профессии. Обычно они добиваются руководящих постов, но им приходится сдерживать искушение применять силу, отчего доброта их привлекает сердца людей. Имея огромные внутренние силы, темперамент, щедрый, способный на подвиг Лев нуждается в уважении, аффектации, скрывая наивность и природную веселость. Рядом с ним каждый чувствует себя понятым и рассчитывает на помощь. Убивает Льва предательство. Сам он — преданный друг, хотя и любит новые лица, желательно женского пола.

ДЕВА (21.08–20.09). Знак Земли, покровительство Меркурия. Характер глубокий, ум ясный. Знак Девы — знак реальности, логики, ясности. Рожденные под этим знаком требуют от всех четкой линии поведения, точности, но они легко поддаются страсти. Их действия аналитически продуманны, они не терпят преувеличений, ненавидят неопределенность. Любовь к порядку подчас переходит в манию. Во всем хорошие работники, способные к политике, экономике и ко всем наукам. Из них получаются великолепные педагоги, коллекционеры, исследователи, библиотекари, люди, одаренные страстью к знаниям. Девы — мужчины и женщины учатся до седых волос.

ВЕСЫ (21.09–20.10). Знак Воздуха. Покровительство Венеры. Характер мягкий, ясный. Венера щедро награждает их способностью любить, элегантностью, изяществом. Легко находят гармонию в жизни. Даже когда их постигает несчастье или болезнь, пытаются размотать клубок ситуации, пусть самым примитивным способом. Легко отказываются от борьбы, хотя у них развито чувство справедливости. В некоторых случаях, если обстоятельства сильнее их, могут стать на путь измены. Весы есть Весы. Они любят покой. Рожденные под этим знаком, они избалованы судьбой, их любят за обходительность, такт, любезность, веселый нрав, добродушие. Это отличные адвокаты, журналисты, актеры, администраторы, шоферы. Главная забота Весов, как мужчин, так и женщин — любовь. Покровительство Венеры делает Весы обольстительно женственными, ленивыми и капризными. Они быстро забывают как хорошее, так и плохое. Больше всего любят комплименты и легко переходят от увлечения к увлечению.

СКОРПИОН (21.10–20.11). Знак Воды. Покровительство Марса и Плутона. Характер бурный, жизнь интенсивная, обусловленная влиянием планет. Скорпион — тип контрастный, многоликий и состоит из многих психологических звеньев, трудность для него — сдерживать клокочущую энергию и направить на достижение цели. Он может быть великолепным хирургом, юристом, талантливым полководцем, государственным деятелем. В отношениях с хорошими работниками они проявляют порядочность, честность, внимательность, но редко привязываются по-настоящему. Им дорога независимость. В выполнении долга выполняют железную волю, не ищут спасения в иллюзиях, а против врага выдвигают целую систему защиты. У Скорпионов есть все — энергия, сила, чтобы добиться стремительного успеха, но из-за раздражительного характера его многочисленные недруги, дипломатично защищаясь, направляют его энергию, ставшую ядром, против его самого. Он, казалось бы, погиб, но, возродившись из пепла, вновь — молодость и стремление к цели, к жизни.

СТРЕЛЕЦ (21.11–20.12). Знак Огня. Под покровительством ЮПИТЕРА. Характер уравновешенный, натура философская. Юпитер — планета благосостояния и счастья. Его символ — кентавр, целится в неведомое. Кентавр обуславливает двойственность Стрельца: С одной стороны, — это тип ученого, мыслителя, политика, с другой — моряка, солдата, пирата. Стрелец первого типа — борец, хотя полем сражения ему служит лаборатория, кабинет или трибуна. Он — страстный путешественник, археолог, исследователь. Несмотря на веселый нрав, иногда томится по недостижимому. Земля ему кажется мала. Он всегда знает, чего хочет. Стрелец второго типа — человек с преобладанием животных начал. Он имеет большую жизненную силу, очень активен, правится женщинам.

КОЗЕРОГ (21.12–20.01). Знак Земли. Под покровительством Сатурна, характер упрямый, ум развитый. Козерог — самый выносливый и стойкий из всех знаков Зодиака — физически и морально. Втайне честолюбивый, он живет реальной действительностью, умеет любить и работать, успех манит его с чрезвычайной силой. Шаг за шагом, ступенька за ступенькой, он идет к цели, еще с юности преодолевая все препятствия с ог-

ромным терпением и невероятным упорством. Никто не может обескуражить Козерога и свернуть его с пути: придать смысл своей жизни, наметить схему жизни, разработать детали, автоматизировать, не терять времени по мелочам. Это великолепные работники, администраторы, промышленники и государственные деятели. Они окружены уважением, с ними трудно по-настоящему сблизиться. Они замкнуты, их невозможно вызвать на откровенность, Они любят традиции, респектабельность, стабильность, им чужд азарт и риск. Несмотря на кажущееся высокомерие, они в душе страдают от своей изоляции и хотели бы завоевать симпатию, но выраженная гордость становится настоящим источником скрытого страдания. Они обладают великолепной памятью, но им угрожает опасность консерватизма и педантизма.

ВОДОЛЕЙ (21.01–19.02). Знак Воздуха. Под покровительством Сатурна и Урана. Характер мечтательный, натура эмоциональная, противоречивая. Рожденные под этим знаком, они притягательны для людей своей человечностью. Они делают все, чтобы помочь попавшим в беду, ненавидят рутину, у них бывают периоды лени и бездействия, когда усиливается влияние Сатурна — планеты грустных воспоминаний и неосуществимых надежд — меланхолий. В период господства Урана им удастся за неделю выполнить всю работу месяца и они стараются все сделать сами, проявляя себя изобретателями, астрономами, архитекторами, литераторами. Водолей достигает блестящих успехов в области атомной физики и астрономии. В интимной жизни у него будет все: блестящий успех, богатство, катастрофа, интересные встречи и разочарования. Иногда покажется, что он погиб, но судьба будет посылать спасение.

РЫБЫ (20.02–20.03). Знак Воды. Покровительство ЮПИТЕРА и НЕПТУНА. Характер таинственный. Влияние планет придает знаку постоянные контрасты, беспокойство, великую борьбу и мудрость, под их противоречивым влиянием рождаются люди с хорошей памятью, способностью к наукам и искусствам. С рыбьих икринок начинается жизнь в водной глади. Женщины и мужчины, рожденные под знаком Рыб, несмотря на спокойную внешность, испытывают душевную муку, беспо-

койство, искушение; а любовь как символ гуманности они щедро разливают в души рожденных под другими созвездиями. Обладая душевной стойкостью, при развитом уме, доходящим до скептицизма, они поражают окружающих ясновидением, но часто бывают грустны. Если их судьба складывается нормально, они справедливы, искренни, сердечны.

Полезная информация. Из истории астрологии

Родиной астрологии считается древняя Халдея (Вавилония). Об этом хорошо знали такие философы как Плутарх, Цицерон, Птоломей, Диодор Сицилийский.

Астрология была известна жителям Вавилона и Ассирии. Затем начала распространяться в Египте и Индии.

Среди известных мыслителей древности, астрологию серьезно изучали Пифагор, Аристид, Аристарх Самосский.

Первые руководства по астрологии были написаны за 200 лет до нашей эры Птоломеем Сомером.

Долгое время астрология процветала среди арабов. А с 1236 г. эта наука стала распространяться среди европейских мыслителей и ученых. Ее приверженцами были Байрон и Шекспир, Гете и Данте, Кеплер, Галилей, Коперник.

В последующие столетия выдающиеся ученые разных стран мира считали для себя обязательным изучение астрологии.

В каком отношении астрология может быть полезна для людей? В чем заключается ее магическая сила? Великие умы признавали, что астрология часто дает ответы на самые важные вопросы. Она приводит мысль человечества к глубокому благоговению перед Высшим Разумом Вселенной.

Великий философ Монтескье сказал об астрологии следующее: "Нет надобности исчерпывать весь предмет, достаточно пробудить мысль". Ибо мысль подталкивает человека к изменению мировоззрения и использованию ее в практической жизни законов природы.

ГЛАВА II. ПРАКТИКА БИОЛОКАЦИИ И ЗНАКИ ЗОДИАКА

Обучение биолокации

Кто может обучаться?

Способности человека к биолокации, как, впрочем, и к другим сверхчувственным восприятием, закладываются в нем при рождении. В некоторых случаях способности эти передаются по наследству. Так проявляют свои способности экстрасенсы и целители. В большинстве же случаев их нужно раскрыть и развивать дальнейшими тренировками.

Практика показала, что простейшими предметами биолокации, которые можно использовать в быту и повседневной жизни, могут овладеть восемь человек из десяти при большом желании и систематических тренировках. Но бывают случаи, когда желание у человека имеется, он регулярно занимается, но рамки в его руках "мертвы" — не двигаются.

Каким же образом можно заранее определить, сможет ли данный человек овладеть методом биолокации или ему не стоит тратить время на занятия?

В сущности этот вопрос сводится к тому — насколько у данного человека развиты в данный момент экстрасенсорные способности.

В начале нашего века в России для этой цели использовался один практический прием. Способ носил название "Опыт с цепочкой".

Для проведения такого опыта брали цепочку от карманных часов: золотую, серебряную или никелевую и пропускали ее между большим и указательным пальцами руки на длину не более 16–17 см. Затем выбиралась точка опоры для руки. Например, клали правую руку на стопку книг, вазу или ящик так, чтобы рука была в неподвижном положении и не могла вы-

звать в цепочке колебательного движения. Несколько минут ждали, пока цепочка остановится и придет в состояние полной неподвижности. Далее другой рукой помещали на столе под концом висящей цепочки какой-нибудь металл: золото, серебро, железо, цинк и наблюдали, как ведет себя цепочка.

Индикаторы биолокации

В биолокации применяется множество различных индикаторов. Но все они выполняют одну и ту же роль — являются стрелками прибора. А сам прибор не что иное, как человек. Поэтому говорить о чувствительности какого-либо индикатора — значит подразумевать чувствительность данного человека.

Из всех видов индикаторов наиболее подходящими для начального обучения являются рамки и маятники.

Одним из первых индикаторов, пришедших к нам из древности, является "волшебная лоза" ("волшебная палочка", "магический жезл").

Волшебная лоза изготовлялась из виноградного прутика, орешника, боярышника, вишни и служила специальным людом — "лозоходцам" для поиска воды под землей и различных полезных ископаемых.

Древнейшая модель индикатора — это "вилочная лоза", напоминающая по форме латинскую букву "V". Держали такую лозу двумя руками за изогнутые отростки.

Изготавливалась вилочная лоза следующим образом. С куста или дерева с гибкими ветвями вырезали развилку с отростками 30–50 см длиной от трех до девяти мм толщиной. Затем обрезают все ветви и сучки. Такой лозой можно было пользоваться несколько часов. Высохнув, она была непригодна к применению. Это и послужило к тому, что деревянная лоза была постепенно заменена на металлическую.

Сначала форма металлической лозы копировала деревянную. Но позже, с развитием цивилизации, появились стальные лозы из проволоки. Сначала их держали так же, как и деревянные. Со временем их форма изменилась, их стали изготавливать угловыми в форме буквы "Г" или "П". Размеры лозы также претерпевали изменения. И в настоящее время можно определен-

но сказать, что их стандарт такой: длина короткой части, которую удерживают в руках, равна высоте кулака, а длинная часть в 2,5–3 раза больше. Примерные размеры таковы: короткая часть имеет 12–14 см (в зависимости от размера кулака данного человека), а длинная — 26–30 см. Диаметр проволоки используют от 2,5 до 3,5 мм.

Материалом для изготовления металлических индикаторов может быть в принципе любой металл. Не рекомендуются только чистая медь и алюминий. В отношении меди строгих объяснений нет. Можно только судить, что этот металл с точки зрения энергетики еще до конца не изучен. Алюминий не рекомендуют потому, что индикатор из него получается очень легкий, и он поворачивается часто не от биосигнала, а от малейшего дуновения воздуха как на улице, так и в помещении.

В настоящее время биолокационные индикаторы изготавливаются самой разнообразной формы. Но, независимо от формы, каждый индикатор должен иметь такую конструкцию, чтобы рамка представляла собой слабоустойчивую механическую систему. Большая часть ее массы должна быть сосредоточена не в ручке, а в "указательной части" рамки. Лучше всего, если индикатор в малом масштабе подобен энергоинформационным формам тел, существующих в природе: конусной или воронкообразной формам, в которых проявляется вихревой энергетический процесс.

В энергоинформационном отношении индикаторная рамка должна быть как бы продолжением рук оператора биолокации.

Все биолокационные рамки можно разделить по направлению их оси вращения на индикаторы вертикального и горизонтального действия. К первым относятся ивовые и виноградные лозы, "Петля Хартмана" (металлическая лоза), универсальная рамка; ко вторым принадлежат рамочные индикаторы: Г-образные, П-образные и другие вращающиеся в горизонтальной плоскости.

Индикатор определенной формы предназначен для выполнения преимущественно какого-либо одного вида работ.

Так, вилочная лоза (деревянная или металлическая) в основном используется при поиске воды, а также полезных ископаемых.

Г-образные и П-образные индикаторы применяются для исследования окружающей среды (нахождение геопатогенных зон, пустот в земле, концентраций в атмосфере, вредных для человека продуктов и т.д.).

Иногда между "усами" П-образной рамки укрепляют (как показано на рисунке) небольшую коробочку, в которую можно положить кусочек вещества, который требуется найти. Это своего рода резонатор или "свидетель". Он помогает оператору быстрее отыскивать нужное вещество.

Существует также набор рамок-индикаторов для медицинской диагностики. К ним относятся, например, Г-образные индикаторы, имеющие в горизонтальной части

несколько скрученных витков. Здесь на помощь оператору приходит индуктивность. Но такую рамку нужно специально рассчитывать (определить, сколько витков должно быть), а не просто свить их для красоты.

Особую группу составляют, так называемые, индикаторы "багетного типа". Они представляют собой прямые металличе-

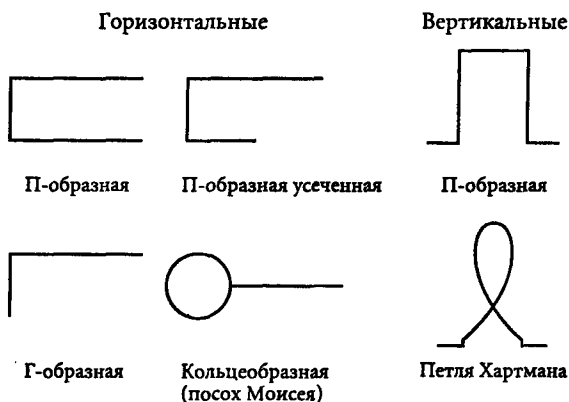


Рис. 4. Конструкции рамок.

ские стержни, с одной стороны которого находится пластмассовая или деревянная ручка, а на другом конце укреплен какой-либо грузик шаровидной или ромбовидной формы. Благодаря

гибкости стержня (его диаметр не превышает 2–2,5 мм), при его поднесении к телу пациента, он отклоняется в зависимости от заболевания того или иного органа. Это позволяет оператору проводить диагностику состояния здоровья организма человека с большой точностью.

И еще рассмотрим индикатор необычного вида. Он выполнен из проволоки в виде буквы S.

Такой индикатор можно с успехом использовать для получения любой информации. Действует он следующим образом. Его размеры позволяют положить его на ладонь руки и спрятать в кулаке. Но сильно сжимать в кулак не следует. После этого задается какой-нибудь вопрос. А ответ после соответствующих тренировок, иногда очень продолжительных, получается по принципу "да"—"нет", соответственно получаемым ощущениям в ладони тепла или холода, исходящего от индикатора.

Как видите, разнообразие индикаторов большое. О многих мы здесь и не упоминали. Какой же выбрать для себя индикатор?

Этот вопрос будущий оператор решает в зависимости от направления своей деятельности.

Во всяком случае, применять в своей работе сразу несколько индикаторов не рекомендуется. Лучше иметь один, который "сроднится" с вами и будет давать информацию с максимальной приближенностью к 100 %.

Маятник, так же как и "волшебная лоза", является старейшим магическим инструментом, начало применения которого прочно затерялось в истории мировых цивилизаций.

Этот индикатор, представляющий из себя в простейшем случае любой грузик, подвешенный на нити, которую держат в руке, давно получил название "звездного" или "космического".

Маятник еще называется отвесом или подвеской. Но все эти понятия обязательно включают в себя грузик и нить, за которую его держит человек.

Размеры и формы маятников определяются их назначением, т.е. целью той работы, в которой они используются. А применений маятнику можно указать довольно значительное число. Вот, например, отрывок из одной рукописи, в стихотворной форме отвечающей на вопрос: "Что может маятник волшебный, для быта повседневного нам дать?"

При самых разнообразных формах маятники большей частью должны иметь на конце заострение. Маятники применяются для биолокационных исследований как за столом в помещении, так и непосредственно на местности. Комнатный вариант маятника имеет небольшой вес. А индикатор, с которым работают на открытом воздухе, должен быть более тяжелым. Так что вес маятников колеблется от 40 до 150 г.

Начальные упражнения

Овладение рамками

Для занятий биолокацией каждому необходимо иметь свои индикаторы. Будет очень хорошо, если будущий оператор делает рамки собственными руками. Во время изготовления индикатора часть биоэнергии человека переходит на создаваемый им предмет, и во время работы с рамками это принесет хорошие результаты. Не будет и большой беды, если рамки оператора изготовит какой-нибудь мастер.

Читатель уже знает, что конструкций рамок множество. Поэтому выбор нужно остановить на тех индикаторах, которые удобно держать в руке и которые "приглянулись" будущему их хозяину.

У оператора может быть несколько видов рамок. Но не стоит особенно увлекаться их количеством. Начинаящим можно рекомендовать два вида рамок: одни для работы в помещении, например, Г-образные и другой комплект для работы на открытом воздухе. К примеру — П-образные. У новичков возникает вопрос: "Какой материал выбирать для изготовления рамок?"

Для начального обучения лучше всего подойдут железные или медные рамки. Возьмите то, что легче вам достать.

Железные рамки легко подвергаются коррозии и поэтому ими предпочтительнее пользоваться в закрытом помещении. Медные же не подвержены коррозии и могут применяться везде. Но, повторяем, материал рамок на первом этапе обучения не играет роли.

Рамки изготавливаются, как правило, из проволоки диаметром от двух до трех миллиметров. Для их изготовления можно с успехом пользоваться "полуфабрикатами". Ими могут слу-

жить вязальные спицы (только не алюминиевые) или сварочные электроды.

Более всего подходят спицы, так как их размеры как будто специально подобраны для изготовления Г-образных рамок.

Процесс изготовления рамок из спиц прост. Один конец каждой спицы сгибают под прямым углом так, чтобы отогнутая часть по своей длине была равна высоте вашего кулака.

При использовании сварочных электродов, с них необходимо соскоблить оболочку, после чего зачистить их наждачной бумагой и затем согнуть так же, как и в случае со спицами.

Итак, если рамки готовы, их нужно взять в руки, почувствовать, удобны ли они для вас, и обязательно пометить одну из них. Это необходимо для того, чтобы в каждой руке всегда находилась одна и та же рамка, и никогда их не менять в руках.




Рис. 5. Прохождение человека между двумя деревьями с рамками в руках.

Содержать рамки необходимо в чистоте. После работы с ними, в конце дня, индикаторы следует промывать под струей холодной воды и насухо вытирать. Индикаторы лучше всего держать в целлофановом пакете.

Для стабильной работы оператор должен использовать только свои рамки и никому их не передавать в руки, даже на

время. Этого надо придерживаться потому, что, если ваши рамки взял в руки человек, который совершенно не способен к биолокации, то рамки могут продолжительное время не работать у вас. Энергетика постороннего человека как бы парализует их действие.

Со временем рамки "привыкают" к своему хозяину и становятся продолжением его рук. При этом работа выполняется намного точнее.

Работу с рамками надо начинать с простейших тренировочных упражнений. Каждому человеку, в зависимости от его состояния психофизической системы, требуется различное время для того, чтобы рамки в его руках задвигались, стали "живыми".

Взяв в руки рамки, встанем в рабочую позицию, например, перед шкафом своей комнаты. Сосредоточимся и, мысленно обращаясь к индикаторам, произнесем: "Передо мной стоит собака". Так как вы стоите перед шкафом, то рамки должны своим поворотом отрицать ваше высказывание и развернуться во внутрь или наружу. Этот разворот рамок будем считать ответом. У одних поворот внутрь будет означать "Да", у других — "Нет".

После нескольких таких упражнений вы заметите, что рамки будут точно подтверждать, либо отрицать ваши произнесенные фразы. Они будут быстро и характерно поворачиваться в нужные стороны. Таким образом, вы "научили" свои индикаторы отвечать своими поворотами. И, самое главное, вы хорошо понимаете их движения.

Следующим этапом в освоении рамок будут упражнения, в




Рис. 6. Как правильно держать рамку?

которых индикаторы могут сообщить оператору определенную информацию. Для этого попробуйте, взяв в руки рамки, дать им определенную установку. Например, проходя по комнате или коридору, "заставьте" рамки повернуться во внутрь, когда вы будете проходить мимо места, где на стене висит репродукция, картина, календарь или что-либо другое. Двигаться при этом следует медленно, равномерно, ни в коем случае не останавливаясь, не реагировать ни на какие посторонние звуки, шум и прочее.

Далее попробуем выполнить упражнение, состоящее в поиске спрятанного предмета. Для такого рода упражнений необходимо выполнять два требования. Первое — это представить мысленный образ спрятанного предмета и некоторое время (во время поиска) удерживать его в своем сознании. Второе — дать установку рамкам, чтобы они, когда оператор проходит рядом с предметом, среагировали и тем самым показали своим движением, что предмет находится рядом с вами. Обыкновенно реакция рамок проявляется в режиме ответа "да".

Подготовка к упражнению "Поиск предмета" происходит следующим образом. На полу в комнате или коридоре раскладываются в одну линию с небольшими интервалами прямоугольные полоски плотной бумаги. Их количество может быть равно 5, 7, 9 и т.д. штук. Под одну из полосок кладется плоское металлическое кольцо, шайба, гайка, пуговица. Материал предмета не имеет значения.

Оператору показывают предмет, который будет спрятан, и он отворачивается, чтобы не видеть место его расположения под какой-нибудь полоской бумаги.

Чтобы найти данный предмет, оператор должен расслабиться, как можно лучше отключиться от окружающей среды и представить в своем сознании образ того предмета. Кроме этого, необходимо дать установку индикаторам, например, такую:

"Рамки, повернитесь во внутрь, когда я буду двигаться вдоль полосок бумаги и пройду мимо спрятанного предмета".

Двигаться следует медленно и равномерно, удерживая образ предмета. Если выполнять эти требования, то, поравнявшись с предметом, рамки среагируют, указав, таким образом, на положительно выполненное задание.

Когда поиск предмета не дает результата, необходимо проанализировать, что может являться ошибкой, и, устранив ее, повторить упражнение.

Очень часто начинающие операторы, как будто бы и выполняя все требования при поиске предмета, так и не могут его найти, хотя рамка реагирует в местах, где предмета нет. В чем же здесь дело? В этом случае помогают так называемые мысленные волевые настройки. Они помогают установить более тесный контакт оператора со своим индикатором. Для этого рекомендуется несколько раз повторить про себя или вслух каждый такой настрой и не менее трех раз. Вот тексты этих настроев:

1. Во время выполнения упражнения я полностью отключаюсь от окружающей меня физической обстановки, я ничего не слышу и не вижу, ничего не чувствую. Все мое внимание сосредоточено на данном предмете, который я обязательно должен найти с помощью рамки.
2. Я знаю, что движениями рамки руководит подсознание, интуиция, и я полностью могу положиться на те ответы, которые получаю с помощью движений моего индикатора.
3. Я знаю, что рамка является естественным продолжением моих рук, она должна понимать меня, быстро и четко давать ответы, соответствующие получаемой информации в данный момент.

После нескольких дней тренировок с произнесением настроев рамка должна точно и четко показывать, где находится спрятанный предмет.

Чтобы закрепить навыки поиска предмета, можно выполнить еще одно полезное упражнение.

Вы берете две одинаковых тарелки, переворачиваете их обратной стороной и располагаете на столе. Под одну из них кто-то должен положить небольшой по размеру карандаш. Задача заключается в том, чтобы указать на тарелку, под которой лежит карандаш.

Все требования, которые должен выполнить оператор для данного поиска, такие же, как и в предыдущем упражнении. Но методика несколько отличается.

Вы подходите к любой выбранной вами тарелке и задаете наугад вопрос-утверждение: "Карандаш лежит здесь?!" В этом

случае рамки должны своим поворотом (внутри или наружу) подтвердить или отрицать ваше утверждение.

Начиная обучаться биолокации, можно выполнять первоначальные упражнения на открытом воздухе: на дворе, в парке, в лесу. Легче всего тренироваться в теплое время года.

Как правило, такие тренировки на открытом воздухе более эффективны и позволяют в более короткий срок овладеть разными приемами биолокации.

Начинать работу лучше всего с поиска спрятанного предмета. В качестве последнего можно взять кусок металлической трубы, пластину, шестеренку, колесо от велосипеда и т.д. Закопайте неглубоко в землю выбранный вами предмет и проходите мимо него несколько раз до тех пор, пока рамки не начнут на него реагировать. При этом не забывайте все требования поиска (образ, установка, движение).

После удачного выполнения этих упражнений переходите к более сложным. Таким может быть поиск канализационных или водопроводных труб, подходящих к колодцу. Найти такой колодец можно у себя во дворе или в тихом переулке, где транспорт появляется редко.

Обойдите колодец вокруг с рамками в руках, дав установку индикаторам, чтобы они среагировали, когда вы будете пересекать проходящие под землей трубы. Так как к любому колодцу подходит несколько труб (неважно из какого материала: железные, бетонные, асбестовые и т.д.), то и реакций рамок будет несколько, по количеству труб.

Чтобы проверить правильность реакций индикатора, нужно открыть крышку колодца и посмотреть, в каком направлении проходят все трубы. Не забудьте только потом закрыть крышку колодца из соображений техники безопасности!

Следует заметить, что в зимнее время года, когда большинство крышек колодцев засыпано снегом, их можно отыскивать с помощью биолокационных рамок очень точно.

Выработав в себе точную реакцию на трубы, можно таким же способом находить проложенные в земле электрические и другие виды кабелей, различные коммуникации, соединяющие между собой жилые дома. Все, очевидно, знают, сколько времени зимой требуется, чтобы найти место повреждения в трубе

горячего или холодного водоснабжения. Место утечки воды из трубы на поверхность земли часто находится довольно далеко от самой поврежденной трубы, и экскаватор, отыскивающий место аварии, перекапывает довольно обширную территорию, чтобы найти поврежденную трубу. А с помощью рамки выполнить такую работу ничего не стоит.

Таким образом, даже первоначальные практические занятия по биолокации позволяют оператору выполнить очень важные, необходимые в различных областях народного хозяйства работы.

Работа с маятником

Начинать осваивать работу с маятником нужно с тренировочных упражнений. Каждому человеку для успешного освоения с этим индикатором потребуется различное время. Одни смогут овладеть маятником за несколько дней, другим потребуется на это неделя, может быть, месяц. Но самое главное — не отчаиваться, если маятник не заработает сразу. Для этого необходимы ежедневные тренировки. Следует помнить, что конечный результат (независимо от времени тренировки) будет почти для всех положительным, то есть, вы, безусловно, овладеете космическим маятником и со временем будете им пользоваться, получая результаты с большой точностью.

Еще раз напомним, что маятник в руках человека — это своеобразный инструмент, с помощью которого можно получить разнообразную информацию из своего подсознания. Обыкновенно доступ к подсознанию плотно закрыт сознательным рассудком. Но когда контроль разума ослабевает, из подсознания, которое неразрывно связано и с Информационным Полем Земли, можно получить сведения, характеризующие любой предмет, явление или процесс окружающего нас мира.

Значит, первым шагом на пути к овладению информацией является "выключение" мешающего сознания человека. Для этого и требуются тренировки.

Для начала, три раза в течение нескольких дней необходимо выполнять простое упражнение. Оно состоит в том, чтобы сосредоточиться и 10–15 минут смотреть (постараться не мигая) на какой-нибудь блестящий предмет, непрерывно при этом

повторяя одно и то же слово, например, "любовь" или "братство". Одновременно нужно попытаться вызвать в своем мозгу представление того, о чем говоришь. Когда это будет освоено, можно переходить к тренировкам с маятником.

Для дальнейших упражнений необходимо подготовиться. На белом листе бумаги нарисуйте простым карандашом несколько геометрических элементов: вертикальную стрелку, горизонтальную стрелку, круг и эллипс.

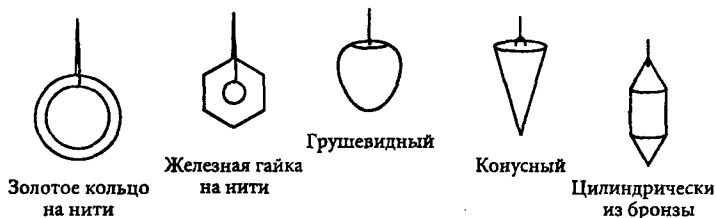


Рис. 7. Виды маятников

Сядьте за стол прямо, ноги поставьте параллельно (ни в коем случае не скрещивать). Правую руку с маятником поставьте на локоть и приступайте к упражнению, помня, что нить маятника должна находиться между указательным и большим пальцами.

Поднесите маятник к первому элементу — вертикальной стрелке и постарайтесь мысленно "заставить" его двигаться (раскачиваться) по линии вперед и назад. Сначала это может не получиться. Но не следует огорчаться. Вновь и вновь старайтесь воздействовать на маятник своей мыслью, чтобы он начал движение вдоль нарисованной линии. Через несколько ежедневных занятий вы убедитесь, что маятник начинает вас "слушаться". Сначала медленно, как будто нехотя, он начинает чуть-чуть двигаться над линией.

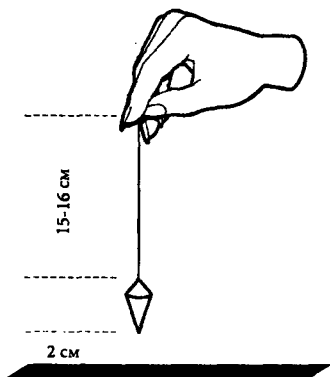


Рис. 8. Как держать маятник?

Вот это уже победа ваших тренировок!

Когда результат занятий замечен, появляется большая уверенность в успехе. А это, в свою очередь, влияет на дальнейшие тренировки.

Во время самих тренировок руку с маятником следует держать спокойно, чтобы движение возникало только под воздействием силы мысли. Одновременно нужно пристально смотреть на качающийся маятник. Это способствует частичному отключению сознания.

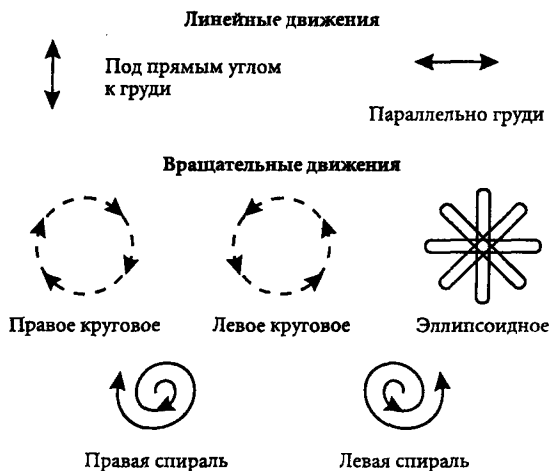


Рис. 9. Фигуры для упражнений с маятником.

Таким же способом можно "научить" маятник двигаться по горизонтальной линии вправо и влево, вращаться по кругу, по часовой стрелке и против.

Несколько сложнее для начинающих заставить маятник раскручиваться по спирали и эллипсу, а также в разные стороны. Но регулярные тренировки сделают свое дело, и время для овладения маятником будет сокращаться.

Для успешного освоения индикатора лучше упражняться три раза в день в одни и те же часы.

Проверить свои достижения в работе с маятником можно

следующим образом. Возьмите чистый лист бумаги и, держа маятник в руке, постарайтесь добиться от него выполнения всех команд: прямолинейных и вращательных движений, раскручиваний и закручивании по кругу и эллипсу, быстрой остановки движения маятника (командой "стоп!").

Если вы выдержали такое испытание, можно также получать информацию по принципу "да" — "нет". Но сначала нужно "обучить" свой маятник и научиться распознавать его ответы, которые он будет сообщать вам своими движениями. Для этого задайте вопрос маятнику (здесь и далее мы будем подразумевать, что вопросы задаются своему подсознанию), например, такой: "Передо мной на столе лежит книга?" (книга обязательно при этом должна лежать на столе). Маятник сразу же начнет отвечать вам либо движением по часовой стрелке ("да"), либо качаниями от вас в противоположную сторону (тоже "да"). Если же вы зададите ему вопрос, например, такой: "Передо мной сидит кошка?" (в данном случае кошки в комнате не будет), то маятник начнет раскачиваться против часовой стрелки или его движения будут направлены параллельно вашей груди. Это означает "нет".

Не забывайте также после мысленной формулировки вопроса маятнику образно представить себе предмет или явление, о котором задается вопрос.

Теперь попробуем проделать с помощью маятника следующие исследования. Нальем воду в два стакана. В одном вода будет сырая, из-под водопроводного крана. В другом — кипяченая, из чайника. Требуется определить, где какая вода. Для этого стаканы можно накрыть салфетками, чтобы сырая вода не выдавала себя наличием хлора. Подносим маятник к одному стакану и задаем вопрос: "В этом стакане вода сырая?" Ждем секунду — другую, когда маятник успокоится и начнет своим вращением или прямолинейными движениями давать ответ. При этом представляем, как мы наливаем из-под крана сырую воду в стакан. Маятник задвигался и начал медленно вращаться по часовой стрелке. Вспомним, что это означает на его языке "да". Проверим данную воду, подняв салфетку. Проверить должен другой человек, который наливал воду для эксперимента. Если же в стакане оказалась, к примеру, кипяченая вода, то произошла ошибка.

Между прочим, ошибки в самом начале обучения могут иметь место. И этого не следует опасаться. Чем больше вы будете работать с маятником, тем ошибок будет все меньше и меньше.

Следующий опыты с маятником будет такой. Возьмем два листа плотной бумаги, и кто-нибудь положит под один из них игральную карту. Так же как и в предыдущем случае, подносим маятник к одному листу бумаги и задаем вопрос: "Под этим листом лежит игральная карта?" И обязательно представляйте себе эту карту, все равно какую — тройку, семерку или туза. Через секунду маятник своим движением покажет вам ответ.

С помощью маятника можно выяснить, имеются ли в кочане капусты, который вы купили в магазине или на рынке, нитраты. В этом случае располагают маятник над кочаном и задают вопрос:

"Есть ли в данном кочане капусты нитраты?" Если маятник показал, что да, то можно задать следующий вопрос: "Сколько % нитратов содержится в капусте?" При этом вы можете сами произносить про себя или вслух цифры: 10, 15, 20 и т.д. Маятник даст вам ответ наибольшими раскачиваниями во время произнесения вами этой цифры, которая соответствует % нитратов в капусте.

Очень наглядно и хорошо определять маятником совместимость с вами некоторых продуктов питания. Для этого вы должны положить напротив себя, например, кусок колбасы и задать вопрос: "Эта колбаса мне полезна?" В 99 случаях из 100 маятник будет качаться против часовой стрелки или параллельно вашей груди, указывая на то, что данный продукт вреден вам для употребления. Таким же образом можно тестировать не только продукты, но и различную одежду, драгоценные украшения и вообще любые предметы, которыми вы пользуетесь.

Астрологический комментарий

Энергетическая характеристика человека по знаку Зодиака

Человек, как известно, представляет собой энергетическую систему, деятельность которой может быть зафиксирована на астрологическом гороскопе, где его жизнь представляется как сеть взаимодействия различных геокосмических полей, определяемых соответствующими планетами.

Установлено, что влияние планет человек начинает испытывать уже с рождения и на протяжении всей жизни ощущает на себе их воздействие, формирующее его энергетический потенциал, его характер, его возможности, а иногда и судьбу.

С точки зрения астрологии жизнедеятельности человека, его энергетический потенциал зависят от космического статуса и потенциала его знака Зодиака и других планет. Являясь частью Вселенной созвездия Зодиака, как и сам человек испытывают разновидности вибраций, как следствие различных форм излучений, начиная от самых элементарных частиц, атомов, молекул, клеток... и кончая в целом Вселенной. И среди этого множества существует индивидуальный диапазон энергетических эманаций, свойственных только этой планете, только этому знаку Зодиака, которые соответствующим образом воздействуют на энергетическую систему человека.

Чем же определяется энергетическая система человека?

Известно, что структура и свойства человека соответствуют структуре и свойствам Вселенной. Каждая из структур человеческого организма — это часть соответствующей ей структуры Вселенной.

Центрами поглощения космической энергии и преобразования ее в соответствующие психофизиологические функции организма являются чакры. Это своеобразные психические центры, определяющие в т.ч. и осознание нами тонких реакций нашего тела на внешнюю среду. Чакры — энергетические центры могут быть в различных состояниях: нейтральном, излучающем, поглощающем энергию.

В случае "закрытия" (закупорки) какой-то из чакр в связанном с ней канале образуется избыточная энергия, которая проявляется в виде различных патологий, заболеваний физического тела.

В здоровом гармоничном состоянии в чакрах человека энергия Космоса преобразуется в тип энергии, необходимый для его жизнедеятельности. Материальную и энергетическую совокупность различных тел человека называют биоэнергоинформационным полем или "семиричной структурой" человека, состоящей из физического, эфирного, астрального, ментального, каузального, буддхического и атмического (от Атман) тел. Каждое из указанных тонких тел имеет свой специфичес-

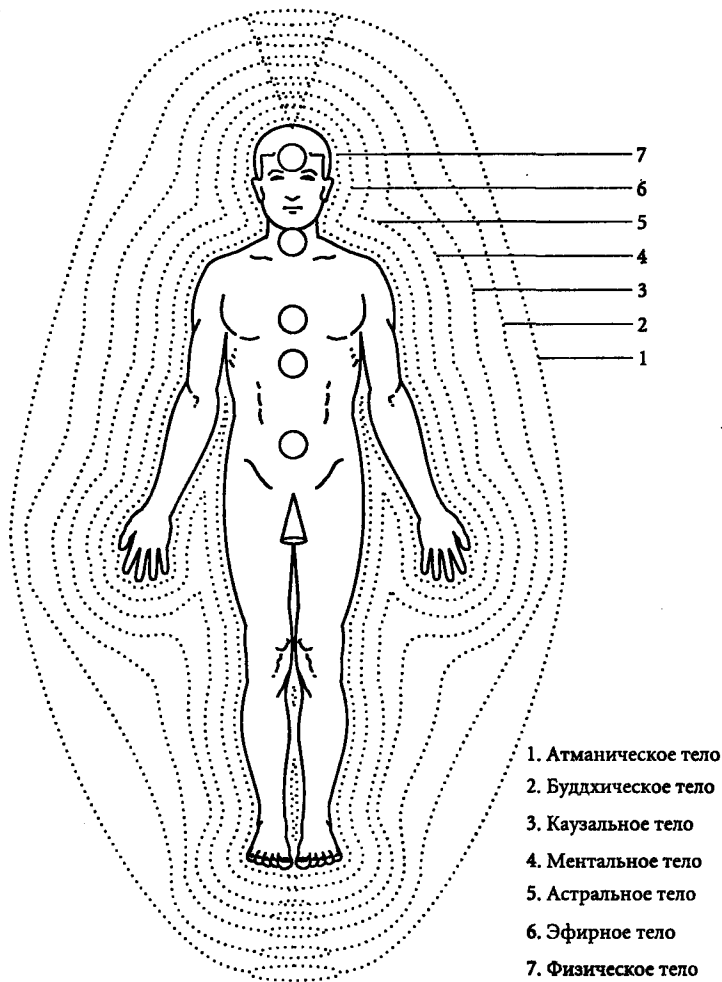


Рис. 10. Тонкие тела человека

кий диапазон излучения. Электромагнитная составляющая излучений называется аурой.

Цвета ауры непостоянны. Их интенсивность и окраска зависят от многих факторов: от уровня сознания, психического, эмо-

ционального, физического и др. состояний человека, которые в свою очередь находятся во взаимозависимости всепроникающих энергетических потоков как внутренних, так и внешних.

Каждому знаку Зодиака свойствен свой цвет, характеризующий качество присущих ему энергий, которые он передает обладателю этого знака.

Каждый цвет несет смысловую нагрузку, которая может быть соответствующим образом интерпретирована.

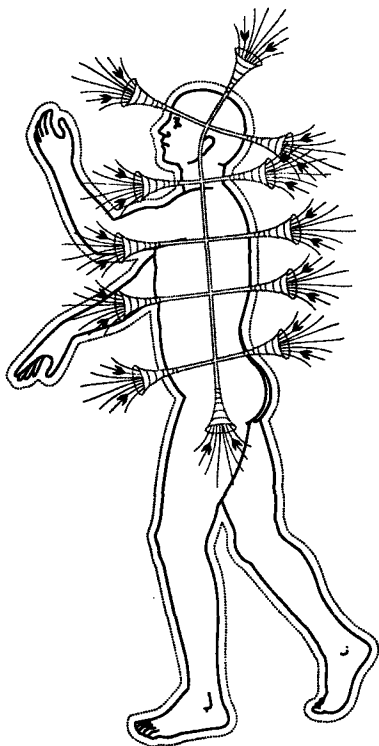


Рис. 11. Главные энергетические центры человека (чакры).

Как правило, этот цвет является основным фоновым цветом в ауре человека. Зная характеристику цветов ауры, в т.ч. и энергетическую, можно по знаку Зодиака оценить потенциал его владельца.

Энергетическая характеристика знаков Зодиака

I. Овен (21.03–20.04). Цвет красный. Энергия этого цвета определяет мощный потенциал. Для ее обладателя-Овна характерна недюжинная сила и качества лидера. Он эгоцентричен, его энергия направлена в основном внутрь себя, для достижения собственных целей; он упорен в решении поставленных задач.

Управляющая планета — Марс. Соответствующая рабочая чакра — Муладхара (копчиковая). Обладатель знака связывается с мощным энергетическим потенциалом. Символизируя энергию Марса, представляет агрессивное начало. Выплескивающиеся мощные энергетические потоки, не сбалансированные внутренними энергоинформационными флюидами тонких тел (см. выше) определяют повышенный темперамент с неустойчивостью психики, резкостью и категоричностью суждений, самолюбием, эгоцентричностью, иногда определенным отчаянием. При условии гармонии внешних и внутренних энергоинформационных потоков Овен творчески активен, интеллектуален, смел, великодушен. Энергия Марса определяет в нем способность воина добиваться победы на поле боя, в частности, в бизнесе, политике.

Поднимаясь от чакры к чакре, огонь Кундалини пробуждает поочередно каждую из них, наделяя человека силой и энергией, соответствующей данной чакре. В зоне головного мозга энергия Кундалини должна слиться с высшей чакрой — Сахарарой — центром космического Сознания, тем самым трансформируя и трансмутируя человека в Существо космическое.

Однако просто поднять энергию Кундалини еще не главное. Проблема в том, чтобы удержать ее на достигнутой высоте как можно дольше. При невыполнении этой задачи человека могут ждать неприятные последствия — энергия Кундалини, обрушившись вниз, деформирует его психику и физиологию, превращая его в ряде случаев не только в бесполезного, но и опасного для окружающих человека.

Превалирование чакры Муладхары приземляет Овна. Несмотря на огромные энергетические потенциалы эта энергия направлена лишь на осуществление вегетативных (растительных) функций и выполнение физической работы. Это основ-

ная энергия большинства животных". Духовное сознание оторвано от настоящего. Энергия направлена не на самосовершенствование, а на приобретение физического, материального начала. Открытость другого энергетического центра, также характерно для Овна — чакры "Манипура", расположенной в области солнечного сплетения. Этот энергетический центр считается главным аккумулятором психической энергии (Праны). Этот центр излучает силу и энергию во все органы тела. Манипура является "фокусом" энергетической системы микрокосма человека". Желтая энергия этой чакры придает человеку потенциал творческих способностей, интеллект (более подробно см. знак "Рак").

II. Телец (21.04–21.05). Управляющая планета — Венера — символ любви и красоты. Энергия любви, как Божественная энергия, энергия Христа, является мощным подпитывающим началом с хорошей защитой от внешних психических воздействий.

Соответствующая чакра — Свадхистана — обеспечивает энергетические процессы, связанные с половым поведением. "На психическом уровне это обеспечивает идеализацию своего выбора, на физиологическом — функции продолжения рода". Энергетика чакры несмотря на силу своего энергетического излучения еще далека от "высших духовных сфер". Ее энергия, находящаяся в сильной связи с Землей, придает человеку окраску так называемой "приземленности". Что соответствующим образом сказывается на образе его мыслей и образе его жизни: любят прочно стоять на Земле, им присуще стремление к материальной стабильности, они не "витают в облаках", хорошо приспособляются к любым земным невзгодам, они покорны и терпеливы.

III. Близнецы (21.05–20.06). Согласно каббалистическому учению, это оранжевый цвет.

Управляющая планета — Меркурий — в астрологии определяется как ведающая и управляющая процессами мышления. Энергия Меркурия придает особую остроту ума, способность к адаптации. Это планета коммуникации. Близнецов называют еще "посланниками Бога, его духовными посредниками на земле, они несут людям Божий свет. Им есть что сказать, но их суждения неоднозначны". Они легко приспособляются к

жизни. При полной стармонизированности достигают высоких, в т.ч. и духовных и творческих успехов.

IV. Рак (21.01–22.07). Цвет — оранжево-желтый (по каббалистическим законам). Желтый цвет придает знаку энергию творческих способностей и интеллекта. В целом энергетика определяется взаимным влиянием двух цветов: оранжевого (см. выше) и желтого.

Управляющая планета — Луна. Является символом "погружения духа в физический план, символом преград и препятствий на земном пути и пространственно-временного ограничения". Энергия Луны олицетворяет женский принцип ИНЬ, сообщая женщине соответствующую энергию, влияя на ее физическое и духовное состояние. У мужчин влияние лунной энергии сказывается лишь на эмоциональном состоянии. Как никакая другая планета Луна оказывает сильное влияние на энергетику организма, сказывающуюся на работоспособности человека. (Более подробно об этом см. в главе "Почему индикатор временно не работает"). Особенно неблагоприятными считаются периоды новолуния и полнолуния. Следует также отметить и так называемые критические дни, в которые наиболее ощутимо действие Луны на обладателя этого знака. Это благоприятные (6, 8, 11, 14, 16, 21, 25) дни и неблагоприятные — 4, 9, 15, 26, 29 дни лунного месяца. В эти дни энергетика планеты соответствующим образом влияет на биоэнергетические, психические и эмоциональные показатели состояния человека. Влияние энергетики Луны далеко не ограничивается приведенными показателями. При составлении индивидуальных гороскопов учитывается влияние Луны на различные планеты и созвездия, находящиеся в соответствующих зодиакальных домах, что дает более подробную информацию об изменениях человека.

В целом энергетика Луны формирует в человеке такие качества, как самолюбие, изменчивость, капризность, индифферентность в любви и семейной жизни, флегматичность, склонность к мистицизму, медленность соображения, страсть к чтению романов. Энергетики Рака-женщины способствуют тому, что они легко вступают в любовные отношения, но, как правило, не по чувству, а по невозможности сопротивления. Попадая

под воздействие энергии Луны, Раки становятся трусливыми, беспокойными, но в то же время и великодушными.

Соответствующая чакра — Манипура (см. знак "Овен"). Она является распределителем всей энергии организма, она излучает силу и энергию во все части тела. Однако неуравновешенность энергии солнечного сплетения на психофизиологическом плане проявляется в виде коварства, бессовестности, глупости, страхов, раздражительности, неуверенности, лживости и жестокости. При гармоничной работе энергия Манипуры обеспечивает такие качества, как высокую энергичность, силу воли, решимость, неуязвимость.

В целом, указанные виды энергетических проявлений и соответствующие им характеристики порождают неоднозначный и противоречивый характер Рака.

V. Лев (23.07–22.08). Желтый знак Зодиака (согласно учению Каббалы). Энергетический потенциал определяет творческие способности, интеллект. Управляющая планета — Солнце. Известно, что существуют многочисленные связи между активностью Солнца и жизнью на Земле. Еще до рождения человек получает энергию Солнца, воздействующую на генетическую программу; обуславливает интенсивность работы организма после рождения. Энергия Солнца на протяжении жизни вызывает у человека стремление влиять на других. Это приводит его, в частности, к занятиям воспитанием, к "целительской педагогике". С точки зрения энергетики, являясь знаком огненной стихии, Лев является одним из самых энергетически сильных знаков Зодиака. Энергетика Солнца придает ему силы и уверенности в себе. Его космическое кредо — "обязан взять свою львиную долю от жизни". Лев энергичен и бесстрашен, щедр, благороден и снисходителен: не выносит неволи и насилия. Однако в случаях нарушения гармоничного энергообмена между внешними воздействиями и внутренними структурами Льва, несбалансированная энергия порождает такие негативные черты как гордыня, упрямство, самолюбие и лень.

VI. Дева (23.08–22.09) — цвет знака желто-зеленый (согласно учению Каббалы).

Энергетическая характеристика знака определяется совместным влиянием энергий желтого и зеленого цветов. О влия-

нии желтого цвета подробно изложено в разделе "знак Рак". Дополнительный зеленый цвет определяет особый вид энергии, характерный для целительства. Потенциал — благородство, надежность, добродушие.

Управляющая планета — Меркурий. Подробные сведения об этой планете и связанной с ней энергетической характеристикой человека приведена в разделе "знак Близнецы".

Соответствующая чакра — Манипура (см. выше знак "Овен") и Анахата. Этот энергетический центр определяет "циклическое дыхание жизни", считается центром эмоциональности и духовности. В древности считалось, что именно в этом центре находится душа человека. Раскрытие центра приводит к духовной мудрости и любви. Энергия личностного сознания трансформируется в групповое, в бескорыстную любовь к другому человеку, энергию любви "ко всему существу". Оберегаемые энергией любви Девы любят порядок, они добросовестны и постоянны. Дарованная им энергия любви предназначена для земного служения людям. Отдавая свои энергетические запасы. Дева слаба здоровьем и не очень вынослива (особенно в детстве). Живя по законам Гармонии, Дева укрепляется, становится жизнеспособной. Ее основная сила не в теле, а в разуме.

VII. Весы (23.09–22.10). Цвет знака — сине-зеленый. (Характеристику цвета знака см. в п. VI "Дева").

Управляющая планета — Сатурн.

Соответствующая чакра — Анахата (см. раздел "Дева").

Определяемые энергетикой Венеры и рабочей чакрой Анахаты, Весы отмечены стремлением к гармонии, покою, порядку. Их стихия — Воздух — предназначает их служить примером равновесия в эмоциональном и информационном общении, т.е. по сути — быть гармонизатором бушующих энергий.

VIII. Скорпион (24.10–22.11). Цвет Зодиака — темно-красный. Характеристика знака определяется совокупностью влияния энергий. Интенсивное свечение ауры отличается большими размерами, хотя, как и у других людей неоднозначность ее формы и цветовой гаммы определяются периодическими энергетическими "взлетами и падениями", связанными в т.ч. и влиянием космоса.

Управляющие планеты — Марс (см. раздел "Овен") и Плутон. Плутон вызывает мощную активизацию способностей к осознанию космоса, Вселенной, энергоинформационных связей с внешним миром. Энергия этой планеты усиливает интерес к глубинной психологии, к "исследованию психики". Плутон активизирует жизненную мудрость, способность к гипнотизированию и внушению. Однако совместное влияние энергетики планет Марса и Плутона формирует в Скорпионе и весьма далекие от проявления духовности черты: он может быть безжалостен и жесток, способен к мести, ненависти. Про Скорпиона говорят: "Он хороший друг, но избави Бог от такого врага". При нарушении энергоинформационного обмена в нем образуются "злые токсины", затрагивающие его здоровье. Однако сильная воля помогает этому знаку быстро выкарабкаться из всех неблагоприятных ситуаций.

IX. Стрелец (22.11–20.12). Цвет Зодиака — голубой. Энергия голубого цвета дарит носителю знака многогранность, от природы восторженность и добронравственность. Управляющая планета — Юпитер. Это самая могущественная после Солнца планета. Ее энергия наделяет обладателя знака удачей, богатством, щедростью и успехом, плодотворным умом и оптимизмом. Юпитер "направляет философскую мысль, мудрость, знания, стремление к самосовершенствованию".

Соответствующая чакра — Вишудха. Расположенная в основании гортани, в центре щитовидной железы, чакра Вишудха наиболее тесно взаимодействует с затылочными корешками спинного мозга. Основная функция энергетики этого центра — обеспечение связи между физическим телом и бессмертным духом. Энергетические излучения Вишудхи определяют высокую духовность человека, способность работать в высших сферах", в том числе считывать тонкую информацию, неподвластную грубым материальным объектам, приборам.

Уравновешенное состояние энергий Юпитера и внутренних энергоинформационных потоков (состояние Гармонии) делает Стрельца способным видеть мир во всем его многообразии, руководить им, достигать высоких целей, нести свое понимание мироздания людям. Энергия Стрельца постоянно толкает его на какие-то и новые дела, подвиги. "Он стремится, как конь,

с развевающейся гривой, мечется по жизни. Его символ — натянутый лук со стрелой. Он постоянно стремится к постижению цели. Неумолимая энергия Стрельца приводит однако к истощению нервной системы. Стихия Огня, придающая ему неистощимую энергию, высокая духовность, определяемая работой внутренних энергетических центров и энергоинформационными связями с тонкими сферами, определяют его высокое философское самосознание, интуицию, наделяя редчайшим даром целительства и предвидения.

Х. Козерог (21.12–19.01). Цвет знака — черный (синий). Управляющая планета — Сатурн. Это самая неблагоприятная из всех планет. Ее энергетика предопределяет Козерогу тернистый путь по жизни с ее невзгодами и умением терпеливо сносить все невзгоды, довольствоваться малым.

Соответствующая чакра — Аджна — самая известная и примечательная. Энергия Аджны открывает окно в Сознание. Развитие этого центра открывает в человеке дар ясновидения. Это энергетический центр Мудрости. Отсюда энергия чакры посылает свои вибрации в Космос и вступает в контакт с нужным объектом. Аджна — "это орган распределения энергии активного разума, в ней происходит процесс интеграции энергии нижних чакр, в результате чего человек становится способным к "духовному видению" — открывается так называемый "третий глаз". Энергия Земли оказывает на Козерога сильное влияние — это приземленный знак. Он подчиняется строгим формам и законам существования, он негибает, без лишних эмоций. Он "олицетворяет всю горечь земного существования. Он крепок и недоступен, как скала".

XI. Водолей (20.01–18.02). Цвета знака — индиго-синий. Энергия этого цвета обеспечивает высокий духовный и интеллектуальный потенциал.

Управляющие планеты — Сатурн (см. раздел "Козерог") и Уран. Эту планету называют планетой гениальности и безумия. Энергия Урана наделяет Водолея, с одной стороны, мало предсказуемыми действиями, страстью переделать мир, с другой стороны — способностью к изобретательству, астрологии.

Соответствующая чакра — Сахасра. Называют ее еще "коронной чакрой или тысячелепестковым лотосом". Процесс

открытия этого центра сопровождается духовный рост человека, когда энергия его низших чакр устремляется вверх, приводя человека в состояние так называемого "просветления", когда человеку становятся доступны многие тайны Вселенной.

Сочетание всех указанных энергетических эманаций формирует энергетику Водолея весьма неоднозначную, приводящую и соответствующей неоднозначности и противоречивости его характеристик: наряду с безумием и грубостью все больше встречается лиц с "мудрыми глазами, одухотворенной внешностью". И за ними будущее.

XI. Рыбы (19.02–20.03). Управляющая планета — Юпитер (см. раздел "Стрелец") и Нептун. Энергия Нептуна вносит непредсказуемые сложности в судьбу человека. С воздействием этой энергии связывается и психическая сила человека и интуиция, и художественное воображение, мистическое оккультное знание. Отрицательные флюиды Нептуна оказывают на Рыб и негативное воздействие: неспособность соотнести свое "Я" с реальностью, а также приверженность к состоянию эйфории или отчаяния.

Соответствующая чакра — Муладхара (см. раздел "Овен") и Сахасрара (см. раздел "Водолей").

Такое различное сочетание энергий, которое испытывает Рыба, формирует в обладателе знака и весьма противоречивые характеристики: уравновешенные и скромные, но в то же время способные к резкому внезапному проявлению гнева, перемене настроения. Рыбы — последний, завершающий и подводный итоги жизни человека знак. Рыбы — стихия Воды. Их океан — "пока неразгаданная модель Вселенной". И предназначение Рыбам — разгадать эту тайну. Рыбы "чистят" Землю, больше всех отрабатывают — страдают. Энергия Нептуна дарит им экстрасенсорные способности, очарование, возможность воздействовать на людей. Энергия Юпитера — неординарность ума и духа, лидерство. Рыбы — один из самых значимых знаков в ряду Зодиака.

В заключение хочется отметить, что приведенные здесь факторы для определения энергетического потенциала не являются абсолютными, поскольку не в полной мере учитывают различные влияния планет друг на друга, в том числе, на знаки Зодиака. Не абсолютным является и показатель соответствующей

щей "рабочей" чакры, поскольку степень ее "открытости" определяется неоднозначным множеством факторов духовного, психофизического и энергоинформационных проявлений. Однако в первом приближении приведенная система может быть использована для характеристики того или иного знака. Она проста и удобна и в целом отвечает сути.

Для интересующихся более конкретными, в том числе и числовыми характеристиками энергетического состояния человека, приведенная выше система может быть дополнена применением специальных диаграмм, широко известных сегодня для практикующих биолокацию, в которых отображаются все необходимые вам характеристики (размер биополя, уровень излучения, интенсивность излучения и др.). С помощью маятника или рамочки вы без труда сможете получить интересные вас данные.

Материал для изготовления индикаторов

В настоящее время почти все виды биолокационных индикаторов изготавливаются из металла. Исключение могут составлять только маятники, которые делают из дерева или пластмассы. Биолокационные рамки различной формы изготавливают из проволоки диаметром 2–3 мм.

Для изготовления индикаторов подходят различные металлы, как правило, это железо, медь, латунь. Но могут быть применимы другие металлы или их сплавы. Чем же руководствоваться при выборе металла для изготовления индикатора?

Существуют различные мнения. Астрологи, например, советуют выбирать материал для индикатора (рамки, маятника, сенсора) соответственно знаков Зодиака оператора биолокации. Известно, что у каждого знака имеется свой определенный металл, камень, растение и т. д. Именно и следует руководствоваться такими соображениями при выборе материала для индикатора.

На следующей странице приведена Таблица соответствия металлов и знаков Зодиака.

Рассматривая эту таблицу, вы, очевидно, заметили, что Стрельцу и Козерогу подходят металлы, из которых практиче-

ски невозможно изготовить биолокационную рамку. Но жесть можно заменить железом. А из свинца получится хороший маятник.

Таблица 2.

Металлы, соответствующие каждому знаку Зодиака

Овен	— сталь, железо
Телец	— медь
Близнецы	— золото, серебро
Рак	— серебро
Лев	— золото
Дева	— медь, олово
Весы	— бронза
Скорпион	— железо, сталь
Стрелец	— железо
Козерог	— свинец
Водолей	— титан
Рыба	— латунь

Металл можно выбрать с помощью маятника. Для этого можно расположить около себя несколько кусочков металла: железа, меди, алюминия, бронзы и т. д. Вы проводите маятником над этими металлами и, где маятник начинает качаться наиболее интенсивно, значит, этот металл подходит для изготовления индикатора данному человеку. Эту же работу по выбору металла можно произвести с помощью диаграммы. В этом случае в каждом секторе диаграммы пишут название металла, который хотят подобрать также данному человеку

Система обучения Авиценны

Поскольку биолокация относится к области парапсихологии, то при обучении человека, желающего ею овладеть, затрагиваются различные вопросы науки, религии, искусства. И трудно сказать, какие из них имеют для обучения большее значение — важны все.

Но одна из наук — астрология, все-таки, может оказать заметное положительное влияние на ускорение процесса обучения биолокации. Каким же образом? Давайте подробно рас-

смотрим этот вопрос. Несомненно, что при любом виде обучения, особенно при групповом (а для биолокации, относящейся к экстрасенсорной категории, групповой метод дает более высокие результаты, чем индивидуальный) количество обучающихся влияет на процесс обучения. Как же это происходит?

Согласно высказываниям немецкого ученого Франка, во время учебного процесса, в результате повторения упражнений, возникает, так называемое, морфогенетическое поле. Оно не имеет материального существования, но тесно связывает в Космосе все друг с другом. Поле это порождается в результате коллективного потенциала всех людей, участвующих в обучении.

Чем большее количество людей будет целенаправленно заниматься развитием своих паранормальных способностей, тем сильнее будут проявляться эти феномены, тем легче будет проходить обучение и тренировка способностей. Оптимальным количеством обучающихся. Франк считает 24–26 человек.

Но, принимая все его доводы, проводить занятия по биолокации с таким количеством обучающихся довольно трудно, даже при наличии у преподавателя опытного ассистента.

Поэтому, без ущерба для обучения, желательно сократить количество учеников до 12–8, и это никоим образом не скажется на качестве обучения.

Таким образом, мы видим, что количество учеников является первым показателем в системе обучения биолокации. Вторым, не менее важным моментом, является, если так можно сказать, качественный состав группы. Как это нужно понимать?

Если мы познакомимся со специальной литературой, посвященной вопросам обучения юношества в период средних веков на Востоке, то увидим, что в учебном процессе, при обучении мальчиков в различных философских школах, которыми руководили известные ученые мужи, учитывались астрологические характеристики обучающихся.

Так, например, великий врач и философ Авиценна, при формировании групп учащихся прежде всего обращал внимание на знаки Зодиака каждого ученика, на количество учеников в группе, на их расположение во время занятий. Все это, безусловно, создавало необходимую биоэнергетическую связь между учениками, положительно влияя на каждого ученика, и по-

могало быстро усваивать огромный объем знаний и формировать гармоничное развитие обучающихся. Если рассмотреть сказанное подробнее, то получится такая интересная картина педагогического метода Авиценны.

Количество учеников в группе было равно 12, или числу, кратному этому количеству (например 24). Группа формировалась так, чтобы каждый ученик был "носителем" определенного знака Зодиака. В группу, состоящую из 12 человек, подбирались мальчики всех 12 астрологических знаков. При большем количестве учеников (но кратном числу 12) знаки могли повторяться.

Во время занятий ученики рассаживались вокруг своего учителя в определенном порядке, соответственно чередованию знаков Зодиака в астрологическом круге. Причем, ученики с одинаковыми знаками садились не рядом, а друг у друга за спиной, "в затылок". Это было непреложным условием при обучении. Если учитель задавал вопросы ученикам, то это происходило в только что рассмотренном порядке (по знакам).

Так что видите, при обучении астрология играла важное значение.

А нельзя ли использовать этот метод при современном обучении начинающих лозоходцев? Такой вопрос поставил себе автор этих строк, разрабатывая специальную методику подготовки начинающих операторов биолокации. Экспериментальная работа проводилась в различных группах обучения в период с 1992 по 1994 годы. И результаты не замедлили сказаться.

Желающих обучаться объединяли в группы не более 12 человек в каждой. Причем, обучение проходило гораздо интенсивнее, если в группе присутствовали, как можно больше разных знаков Зодиака. Перед началом занятий также проводились определенные тесты, которые могли подтвердить, что данный человек может освоить работу с биолокационной рамкой. Еще учитывалась и биоэнергетическая совместимость ученика и того, кто проводит занятия. В дополнение к этому были определены дни, в которые занятия будут проходить более успешнее, чем в другие. Проводился и подбор индикаторов для каждого ученика, как по его форме (Г-образный, П-образный), так и по материалу, из которого он изготовлен: медная, латунная или железная проволока соответственно знаку Зодиака.

При разработке этой методики не ограничивались только этими приемами. Обращали внимание и на другие стороны проведения занятий.

Последующий анализ работы по обучению биолокации показал, что продолжительность занятий по освоению рамки может быть ограничена 7-ю днями практических упражнений по два часа ежедневно. А комплекс специально подобранных упражнений с рамкой, как на занятиях, так и для домашних тренировок усиливал положительное воздействие на процесс обучения. Не останавливаясь подробно на различных упражнениях, скажу, что продолжительность их выполнения и определенная последовательность играют также большую роль при групповом обучении.

За период обучения по данной методике почти каждый обучающийся может овладеть практическими навыками, позволяющими с помощью биолокационной рамки определять в помещении геопатогенные зоны, выбрать место для рытья колодца на садовом участке, находить дорогу в незнакомой местности, правильно взаимодействовать с деревьями, получая от них живительную биоэнергию, оценивать качество продуктов питания, воды, полезность ношения драгоценных украшений и различной одежды, а также проводить экспресс-диагностику состояния здоровья организма человека.

Итогом этой работы явилось получение автором первого в Российской Федерации авторского свидетельства (на правах патента) на методику обучения биолокации.

Полезная информация. Планеты и здоровье

Жизнедеятельность человека проходит под влиянием планетных излучений, которые представляют собой различные электромагнитные поля.

Излучения влияют сразу же в первые минуты на организм новорожденного и устанавливают в нем определенное расположение электронов и протонов во всех элементах тела человека. Эти влияния хорошо понимали философы древности: Пифагор, Платон, Аристотель. Их соотечественники — врачи и ученые также разделяли подобную точку зрения.

Знаменитый Галилей писал в своей работе: "При диагнозе и

лечении болезней следует учитывать состояние неба, время года и конкретную местность".

Об этом же также писал знаменитый врач Парацельс:

"Человек зависит от звезд потому, что имеет собственное звездное тело (имеется в виду астральное тело)". "После смерти, — утверждал Парацельс, — это звездное тело не исчезает, а переходит в новое качество, являясь двойником физического тела".

Энергия планет действует на физический организм человека, который обладает собственным электромагнитным полем.

Магнитные поля Солнца, Луны, Земли и планет имеют различную силу и интенсивность и воздействуют на биополе человека. С помощью экспериментов доказано, что космические излучения оказывают влияние на кровь, связанную с жизненной силой человека.

Биомагнитное поле человека проявляет себя с наибольшей интенсивностью в области позвоночника и мозга. Но оно ослаблено около нижних конечностей.

Магнитные излучения могут быть положительными и отрицательными.

Солнечное сплетение и затылок несут у человека положительный заряд. А лоб, руки и ноги — отрицательный.

Электромагнитное поле человека не постоянно. Оно изменяется в зависимости от состояния здоровья, физической и психической деятельности. Ввиду этого, все болезни у человека проявляются соответственно с изменением магнитного поля между Землей и Космосом.

ГЛАВА III. ОПЕРАТОР БИОЛОКАЦИИ И ПЛАНЕТЫ

Работа оператора

Режим работы и безопасность

Во время проведения биолокационных работ у оператора происходит энергетическое истощение. Кроме этого, существуют и другие неприятные моменты. При настройке на работу с рамками и во время работы оператор представляет собой открытую энергетическую систему для всевозможных внешних влияний, которые всегда присутствуют в окружающей среде. Чтобы оградить себя от отрицательных воздействий во время настройки и отдыха, рамки должны быть направлены в землю. А направлять их вперед следует только во время работы.

Для успешной работы и сохранения своего здоровья, оператор должен соблюдать некоторые рекомендации. Вот некоторые из них:

1. Помнить, что наилучшее время для работы с рамками с 5 до 6 часов утра, с 16 до 17 часов дня, с 20 до 21 часа и с 24 до 01 часа ночи. Нежелательные часы: с 18 до 19 часов и с 22 до 23 часов.
2. После еды в организме человека происходит процесс переваривания пищи, и 1–2 часа после еды работать не рекомендуется. Перед работой не рекомендуется пить кофе, чай. Они вызывают последующую слабость. Вместо этого лучше употребить настой шиповника, клюквенный или брусничный морс.
3. В процессе работы необходимо устраивать перерыв. После часа работы с рамками нужно прерываться на 5–7 минут.
4. Сложные работы не следует проводить в одиночку. Это относится к работам, связанным с пребыванием в зонах НЛО или в других аномальных зонах. При работе в таких местах оператор обязан предупреждать своих товарищей о том, как ему помогать в случае необходимости.

Перед началом работы важно определить совместимость операторов. В этом часто бывает залог успеха. Определяется это вопросом к рамке.

При работе оператора биолокации на него влияет температура окружающей среды. Оператору приходится работать при температурах от +30 до -30°С. При низкой минусовой температуре рекомендуется держать в кармане каталитические грелки, которые используют рыболовы. Использование перчаток снижает эффективность работы оператора биолокации. А при работе в ливень или дождь с ветром возникают механические помехи, и это следует учитывать.

Стрессовое состояние самого оператора делает его работу невозможной. При сильном стрессе способность человека к биолокации будет работать с наименьшими потерями биоэнергии и избавит себя от неприятных ощущений в своем организме.

Образ жизни оператора

Независимо от основной специальности, которую имеет оператор биолокации, он должен хорошо усвоить то, что и все его дальнейшие шаги на пути совершенствования не будут сколь угодно положительными, если он не создаст определенные условия в своей жизни и не будет придерживаться этого правила.

Поэтому хочется привести несколько советов восточных врачей, которые помогут вам изменить привычный образ жизни, сделать его более рациональным и сохранить здоровье организма на долгие годы.

1. Слишком продолжительный сон, как ни странно, может укоротить жизнь человека. Наоборот, короткий сон более полезен организму. Так, полчаса лишнего ежесуточного сна отнимают от продолжительности жизни не полчаса в день, а два часа пятьдесят минут! Если превысить продолжительность ежедневного сна всего только на один час, то это означает укоротить свою жизнь на четверть. Йоги могут продлевать свою жизнь за счет уменьшения сна до двух — трех часов, на 100–150 лет. Мужчинам рекомендуется спать не более шести часов, женщинам — не более семи.

Тем, кто не выполняет эти требования, необходимо снижать

продолжительность сна постепенно — на полчаса за три месяца. Лучшее время сна — с 22 до 4-х часов утра. Предпочтительнее спать головой на Север. Спать поперек магнитных силовых линий не рекомендуется для сохранения здоровья. Для тех, кто хочет развить свой ум, лучше спать головой на Восток.

2. Не все знают, что продолжительность жизни predetermined в данном организме не числом лет, а количеством дыханий. Поэтому интенсивный физический труд укорачивает жизнь. Также укорачивает жизнь и знаменитый "бег трусцой". Он улучшает здоровье человека не намного. Это не "бег от инфаркта", а скорее "бег к старости". Напротив, медленное дыхание, и, в то же время с задержкой, удлиняет жизнь.

Правильность дыхания обеспечивает чистоту тела. Для этого необходимо дышать только носом. Также следует ежедневно поддерживать чистоту носовых проходов. Помогает этому ежедневная утренняя процедура промывания носа слегка подсоленной водой, которая способствует очищению носовых проходов, помогает приобрести противостояние к простуде, улучшает зрение, замедляет появление седых волос.

3. Общее здоровье человека улучшается при регулярном соблюдении суточных постов в новолуние, на 11-й день Луны и в полнолуние. Кому трудно переносить голодание, тот может ограничиться один постом на 11-й день Луны, а в новолуние и полнолуние не принимать пищи после 18 часов. Людям, страдающим гипертонией, повышенной кислотностью, ревматизмом и расстройством кишечника, рекомендуется соблюдать пост в течение суток раз в неделю.

4. В целях сохранения здоровья, не следует принимать пищу чаще, чем через три часа. Сначала следует съесть жирные продукты, затем сладкое и фрукты и потом кислое и соленое. А в конце приема пищи употреблять острое. В первую очередь рекомендуется есть твердые продукты, затем мягкие, и в заключение — жидкие. Сразу после еды полезно спокойно походить.

Не следует пить воду перед едой, так как это дезориентирует организм в отношении выбора пищеварительных соков и усложняет процесс освоения.

Необходимо очень хорошо пережевывать пищу, доводя ее до жидкого состояния. В таком случае можно удовлетворить потреб-

ность в еде вдвое меньшим количеством пищи. Особенно это важно для тех, кто постоянно хочет есть и склонен к полноте. Таким людям рекомендуется ежедневно перед сном в течение 10–12 дней воображать себе, что в рот берется кусочек, его жуют и проглатывают, стараясь почувствовать вкус отсутствующей пищи.

И еще один оригинальный совет в отношении приема пищи: кто хочет долголетия, должен принимать пищу лицом на Восток, кто хочет славы — лицом на Юг, кто здоровья — лицом на Запад, а кто знаний — на Север.

5. Чтобы поддерживать постоянный тонус своего организма, необходимо один-два раза в неделю активизировать (нажимать) пальцами особую точку. Иногда ее именуют "точкой бессмертия". Она находится на 8–9 см ниже коленной чашечки. Обнаружить эту точку легче всего, сильно нажав пальцем в указанной области до появления ощущения, которое отдается в пальцы ноги. При хорошем состоянии этой точки, даже при незначительном надавливании, возникающее ощущение бывает труднопереносимым и неприятным. Рекомендуется возбуждать эту точку сразу на обеих ногах слегка вибрирующим движением в течение полминуты.

Совместимость знаков Зодиака

Почти во всех книгах и руководствах по астрологии приводятся данные о совместимости людей в зависимости от знаков Зодиака. Основано это на гармонических отношениях между людьми и возникающих при этом благоприятных отношениях. Эти рекомендации в основном предлагают воспользоваться при выборе спутника жизни, друзей. Но при этом не учитывают, что понятие совместимости может быть использовано и при выборе соавторов по творческой работе, отборе сотрудников для совместной научной работы, кроме того, свойство совместимости с успехом можно применить и к области лозоходства. Очень полезно подбирать по этому принципу операторов биолокации, работающих в паре, а также при комплектовании участников экспедиций, где предусмотрены исследовательские работы с помощью лозоходства.

Рекомендуемая ниже таблица поможет успешно решить рассмотренные вопросы.

 Совместимость людей по знакам Зодиака

Знак Зодиака	С каким знаком этот знак совместим
Овен	Водолей, Близнецы, Лев, Стрелец
Телец	Дева, Козерог, Рыбы, Рак
Близнецы	Водолей, Весы, Лев, Овен
Рак	Рыбы, Скорпион, Дева, Телец
Лев	Овен, Близнецы, Весы, Стрелец
Дева	Козерог, Телец, Скорпион, Рак
Весы	Водолей, Близнецы, Лев, Стрелец
Скорпион	Рак, Рыба, Козерог, Дева
Стрелец	Водолей, Овен, Лев, Весы
Козерог	Телец, Дева, Рыбы, Скорпион
Водолей	Близнецы, Весы, Стрелец, Овен, Рыбы
Рыбы	Рак, Козерог, Телец, Скорпион, Водолей

Астрологический комментарий

Космический режим

Как мы видели выше, образ жизни оператора биолокации дает возможность постоянно сохранять высокий энергетический потенциал. Но главное в образе жизни — это соблюдение соответствия напряжений в работе органов и экономное расходованные ими энергии, которое необходимо выполнять и строго контролировать.

Рассмотрим график, оснований на последовательном включении в работу различных органов после состояния сна. Этот график состоит из нескольких периодов, которые мы и перечислим.

Начальный период можно назвать временем первой волны саморегуляции организма

С 3 до 5 часов человек должен спать при максимальном доступе воздуха в спальном помещении. Это время системы легких, наибольшего потребления кислорода, обмена веществ и подзарядки мозга.

С 5 до 7 часов — время спокойного сна, который не должен нарушаться. В эти часы работает система толстого кишечника и регуляции важных процессов в организме.

Следующий период — время борьбы с болезнью. Он длит-

ся с 7 до 9 часов утра. Данное время необходимо человеку, чтобы очистить желудок и позавтракать. Это время системы желудка и борьбы с имеющейся болезнью.

С 9 до 11 часов в организме ведется максимальная борьба с любой болезнью. Наступает время системы селезенки и поджелудочной железы.

Далее наступает время предельных нагрузок организма.

С 11 до 13 часов — максимальные эмоциональные и физические нагрузки. Наступает время системы сердца. С 13 до 15 часов — время тонкого кишечника.

Следующий период — это время второй волны саморегуляции.

С 15 до 17 часов можно отдыхать, общаться с друзьями, избегая врагов. Наступило время мочевого пузыря.

С 17 до 19 часов происходит максимальная саморегуляция. Это время системы почек.

После 19 часов время отводится для работы во вторую смену.

С 19 до 21 часа — второй период работы организма после саморегуляции — время перикарда.

С 21 до 23 часов — завершающий этап работы всего организма. Это время системы трех обогревателей.

Последний период — с 23 до 1 часа ночи — время сна. В эти часы необходим строгий контроль за возможным вмешательством самого человека в состояние сна. Не рекомендуется отводить это время для других целей. Это время системы желчного пузыря.

С 1 до 3 часов ночи — основной сон для отдыха всего организма

Так завершается биологический цикл организма человека. И начинается он вновь с 3 до 5 часов утра, с системы легких.

Таким образом, если человек будет строго придерживаться такого космического режима в своей жизни, то он никогда не будет болеть, его организм будет работать в режиме Вселенной, и ему обеспечено долгое и счастливое существование на физическом плане Бытия.

Энергия водного источника

С помощью водного источника (желательно, чтобы струя воды носила динамический характер) можно произвести прекрасную энергетическую зарядку своего организма.

Для этой цели хорошо использовать быстротекущий ручей, речку, морское побережье, с накатывающимися на берег волнами.

Бегущая вода, создавая энергетический поток, оказывает положительное влияние на солнечное сплетение, и набор жизненной энергии ощущают все системы и органы человека.

Но перечисленные источники относятся к природным элементам. В некоторых географических местностях они могут просто отсутствовать.

Как же в таком случае быть?

В городе, например, можно с успехом использовать фонтан или какой-нибудь искусственный каскад прудов в парке.

В этом случае получение энергии будет состоять в следующем. Подойдите к водному источнику, например к фонтану.




Рис. 12. Городской фонтан.

Постойте несколько секунд спокойно около него. Если вы не ощутите особого влияния текущих струй воды, то попробуйте поменять свое место около источника. С помощью биолокационной рамки можно найти такое местонахождение, где вы будете получать оптимальное количество энергии.

После того, как наилучшее место для себя найдено, положите ладонь правой руки на свое солнечное сплетение, а левую ладонь поверните в сторону бегущей воды (бегущей волны, искрящегося потока и т. д.). Затем как можно лучше расслабьтесь,

отключитесь полностью от всех ваших мыслей. Думайте только о том, что струи воды очищают весь ваш организм и наполняют его светлой лучистой энергией.

Чтобы усилить энергетическое воздействие водного источника на ваш организм, можно улыбаться, вспоминать самые лучшие минуты в своей жизни, наполнять себя радостными мыслями.

Особенно хорошо проводить такую энергетическую зарядку в момент новолуния.

После такого оздоровительного сеанса, чтобы закрепить в себе энергетический эффект, можно, придя домой, тихо посидеть, рассматривая репродукции или картины, на которых изображены либо морское побережье, либо водопад, низвергающийся с большой высоты огромные массы воды.

Регулярно устраиваемые такие сеансы у водного источника, будут положительно влиять на ваше самочувствие.

Полнолуние и самочувствие оператора

У каждого лунного месяца имеется два особых периода: новолуние и полнолуние.

Рассмотрим первый из них.

В момент новолуния человек испытывает самый большой упадок сил на протяжении лунного месяца. Самое тяжелое время для организма — это два дня до новолуния и два дня после него. В этот момент на небосклоне Луны не видно. И в этот период организм человека подвержен наибольшему воздействию негативных и мрачных мыслей. Объясняется такое состояние тем, что находится в стадии спада жизненной активности. В этот момент организм энергетически ослаблен, иммунитет также понижен. У человека бывает плохое настроение. Он совершает ошибки в работе. Его могут посещать страхи, он подавлен, находится в депрессивном состоянии. Биоэнергетический потенциал человека сильно понижается. Часто не хватает даже сил выполнить свои простые обязанности. Но не стоит серьезно беспокоиться. Такое состояние человека временное. Оно объясняется природными причинами — энергетическим влиянием Луны.

Но как же справиться человеку с таким негативным состоянием?

Прежде всего — не поддаваться, так как такое состояние у человека бывает временное, и причины этому — природные, естественные.

Как же улучшить у себя, например, плохое настроение?

Можно порекомендовать подумать о чем-то хорошем, что произошло с вами совсем недавно. Можно также использовать медитацию. Сядьте в удобное место, расслабьтесь, начните спокойно выдыхать и вдыхать. Вообразите, что с каждым вдохом в ваш организм входит лучистая энергия, а с каждым выдохом из организма удаляются вредные вещества в виде темного облачка. Одновременно при этом думайте также, что с выдохом из вас выходят все причины плохого настроения.

Во время новолуния у человека может возникнуть небольшой стресс. Человек не всегда может даже осознать состояние стресса. При этом могут проявляться косвенные признаки: головные боли, расстройство пищеварения и др. Во время стресса могут обостряться имеющиеся заболевания. Они могут проходить в более тяжелой, чем всегда, форме. Это повышенное кровяное давление, патология щитовидной железы, нервный тик, проявление потливости, раздражительность и т.д.

Если у вас проявляются в новолуние указанные симптомы, то постарайтесь в этот период не перегружать себя работой, больше отдыхать в течение дня и после рабочего времени. Попробуйте спокойно посидеть у радио и послушать спокойную классическую музыку, следите, чтобы во время еды вы тщательно пережевывали пищу. Приучите себя ходить плавно и медленно, не суетиться и не спешить. Ежедневно старайтесь заниматься физическими упражнениями, лучше на свежем воздухе.

На работе и дома не проявляйте во взаимоотношениях с сослуживцами негативных эмоций.

Выполняя эти бесхитростные рекомендации, вы сможете снять с себя большую часть стрессового напряжения и быстро справиться в период новолуния с плохим самочувствием.

Полезная информация.

Как зарядиться энергией от своего знака Зодиака

Каждый из нас рожден под определенным зодиакальным созвездием. Это как ваш ангел-хранитель, это и как ваш компьютер, откуда вы можете считывать информацию. Обращаясь с соответствующей просьбой вам необходимо настроиться на свой знак Зодиака. Как это сделать? Первое — это релаксация. Абстрагируйтесь от всех лишних мыслей. Встаньте в центр комнаты. В правую руку возьмите ваш индикатор (биолокационная рамка или маятник), в левой руке держите символ (изображение) вашего знака Зодиака. Медленно поворачиваясь по часовой стрелке, концентрируясь на вашем символе, следите за реакцией биолокационного индикатора. Вы можете работать с ним в режиме "вопрос-ответ" или программируя его предварительно на максимальные колебания в точке поиска. Определив направление излучения вашего созвездия (знака Зодиака), отложите в сторону биолокационный индикатор и символ Зодиака, поднимите руки вверх, направив ладони в сторону Знака. Теперь слушайте ваши руки. Через некоторое время, почувствовав в них "сигнал" в виде тепла, "покалывания", задавайте ваш вопрос, обозначив заранее положительный ответ, как реакцию на правую руку (условно), а отрицательный ответ — на левую руку. Энергетический поток, который вы почувствуете в руке, явится не только индикатором-подсказкой, но и мощным стимулятором вашей биоэнергосистемы.

ГЛАВА IV. БИОЛОКАЦИЯ И КОСМИЧЕСКИЕ СВЯЗИ

Человек и Космос

Энергоинформационный обмен с Космосом

При использовании биолокационного эффекта оператор биолокации осуществляет постоянную энергоинформационную связь с Космосом.

Как предполагают ученые-биоэнергетики (и это подтверждается практикой), в окружающем нас пространстве находится всеобъемлющая информация обо всех событиях на Земле и в Космосе. Любое событие, совершившееся в природе (живой и неживой) в прошлом и настоящем, а также мысли и образы живущих людей несут определенный энергетический след и поступают в единое Информационное Поле.

Разум человека, точнее его подсознание способно извлекать из этого Поля нужную в данный момент информацию. Такая возможность является открытой для человеческого мозга, той его части, которая ведает интуицией, предвидением. Информационное Поле можно назвать "Вселенским Разумом", "Космическим Полем".

Где же помещается это Информационное Поле?

По мнению В.И. Сафонова, оно пронизывает все наше пространство. При помощи высшего органа — мозга — человек воспринимает окружающий мир, определяет положение всего живого и неживого во времени и пространстве. Посредством мозга происходит восприятие и передача информации. Если считать, что информация о любом организме, его состоянии и возможностях как-то фиксируется в Информационном Поле и пополняется за всю жизнь индивидуума, то это можно считать тем бессмертным "Я", которое остается у человека после распада его организма.

Так, в ходе жизни человека в Информационном Поле отпечатываются все записи биографии человека (мысль, заболела-

ния, смерть). В результате в Информационном Поле создается точная копия индивидуума. В этом Поле содержится весь комплекс, приобретенный человеком при его жизни.

Очевидно, там бродят и души умерших людей, которые сохранили все человеческие способности, пороки, увлечения.

Вот из этого-то Информационного Поля оператор биолокации и получает сведения обо всем, что ему необходимо узнать.

Ученые считают, что получение информации человеком осуществляется через биополе. При этом возможны два случая ее получения: путем контакта сознания человека с общим биополем Земли и биополем другого человека. Последний путь относится к явлению телепатии.

Как же происходит восприятие информации из общего биополя Земли?

Оператор биолокации использует в своей работе первый путь — подключения своего сознания к общему биополю Земли и получения необходимой информации.

Настроившись на определенный образ, оператор задает мысленный вопрос и с помощью рамок получает ответ по принципу "да"—"нет".

Но возможен и другой путь получения информации — с помощью полного или частичного отключения сознания человека и направления его в определенное русло.

Освоить метод освобождения сознания можно с помощью особой тренировки. Рассмотрим методику.

Для того, чтобы получить информацию из окружающей среды, необходимо произвольно освободить сознание от получения информации, которую несут все пять органов чувств. Это нужно для того, чтобы изъять максимум энергии для восприятия и обработки информации, поступающей из общего поля планеты или Космоса.

Процесс освобождения сознания осуществляется с помощью психических упражнений.

Занимающиеся добиваются такого состояния, при котором сознание освобождается от чувственного восприятия. На первом этапе мы как бы разрешаем "уму блуждать". Постепенно ум успокаивается и мысли как бы исчезают. На втором этапе используются упражнения, цель которых — отключение орга-

нов чувств. Например, чтобы образ мужества дошел до сознания. Или смотрим прямо перед собой, устремив безразличный взгляд в какую-либо точку. Несмотря ни на что, необходимо оставаться безучастным, то есть не чувствовать никакой мысленной реакции на зрительные впечатления от объектов, проходящих в поле зрения.

После усвоения упражнения по освобождению зрительных впечатлений в поле зрения необходимо освоить аналогичные упражнения по отключению впечатлений от остальных органов чувств: обоняния, вкуса, осязания, слуха.

Необязательно осваивать все эти упражнения одно за другим. Достаточно довести до успешного выполнения одно из них.

Освобождение сознания можно также производить с помощью ритмического и психического дыхания. Это позволяет достаточно глубоко расслабиться физически и подвести себя к состоянию восприятия информации из окружающей среды.

Ритмическое дыхание — это своего рода "преддверие" и руководящее начало психического дыхания, смысл которого сводится к осознанию ощущений, лежащих ниже пороговой чувствительности при энергетическом обмене всего организма с внешней средой. Одновременно смысл психического дыхания сводится к тому, что можно отключать контроль над дыханием легкими, свести такое дыхание к минимуму и освободить сознание за счет экономии энергии. При психическом дыхании жизненные процессы продолжают протекать вполне нормально на минимальном уровне, в полной гармонии друг с другом. Минимум внутреннего энергетического обмена вполне обеспечивается дыханием через кожные покровы, в то время как громадное количество энергии, идущей в обычных условиях на легочное дыхание, идет на связь сознания с общим Информационным Полем.

Техника выполнения психического дыхания следующая. Дышите ритмично, пока ритм не установится. Затем представьте, что во время вдоха воздух и прана проникают через кожу и втягиваются костями ног. При этом волосяные покровы тела на ваших ногах плотнее прилегают к коже. Во время выдоха представьте, что воздух выталкивается из костей ног через кожу. При этом волосяной покров ног поднимается, что-

бы дать дорогу потокам воздуха, выходящим из пор тела. Вдохните и выдохните несколько раз, стараясь все ярче воспроизвести представление о вдохе и выдохе воздуха через ноги. Постепенно в процессе такого дыхания уменьшается вклад легких и увеличивается вклад кожи в общий баланс дыхания, и дыхание стремится к кожному. Аналогично мы дышим через руки, голову, верхнюю часть туловища, нижнюю часть туловища. Затем проведем прану по чакрам сверху вниз и снизу вверх.

После усвоения этих видов дыхания можно перейти к восприятию информации из общего Информационного Поля.

Настройка на прием информации выполняется полным или частичным освобождением, дисциплинирующим процесс мышления и направляющим его в определенное русло, к заранее намеченной цели.

Сущность упражнений, выполняемых для обработки восприятия информации их общего информационного поля, — в максимальном сосредоточении освобожденного сознания на определенной идее.

Упражнения нужно выполнять с большой осторожностью и всего несколько раз. Это связано с тем, что в общем Информационном Поле имеются такие сведения о любом предмете, к восприятию которых человеческое сознание еще не подготовлено (вы можете получить информацию о предмете, о человеке, об обществе в настоящем, прошлом и будущем, а это психологически для вас опасно).

Проделав все необходимое для полного или частичного освобождения сознания, направьте мысли на то, что вам известно о данном объекте, стойко удерживая его в сознании, старайтесь по возможности осознать процесс мелькания в вашем поле новых мыслей, которые будет обогащать ваше знание о предмете. Ни в коем случае нельзя допускать "разбрасывания" мыслей вокруг предмета.

Получение биоэнергии от деревьев

В процессе работы оператор биолокации расходует много энергии. Дополнить ее можно различными способами: с помощью растительной пищи, упражнений по набору энергии. Но

также можно восстановить свои силы с помощью деревьев, которые растут поблизости от места работы оператора, это наиболее эффективный способ. Многие деревья обладают большим запасом биоэнергии и готовы поделиться ею с человеком. Такие деревья-доноры, отдавая энергию, способны ее быстро восстанавливать.

В зависимости от запасов биоэнергии, деревья можно выстроить в следующий ряд (от наибольшего потенциала энергии к меньшему). На первом месте стоит дуб, на втором хвойные породы (в особенности сосна), затем следуют акация, клен, береза и рябина.

Рассмотрим кратко характеристики этих пород с точки зрения использования их для подпитки биоэнергией оператора биолокации.

Энергия дуба очень мощная. Она придает человеку силу и ясность мысли. После "подзарядки" от дуба во всем теле появляется необыкновенная легкость.

В отличие от дуба сосна наполняет человека тяжелой биоэнергией. Не всем полезно "заряжаться" у сосны. Всегда есть риск подвергнуть свой организм значительным нагрузкам. Поэтому-то врачи предостерегают тех пациентов, у которых нездоровое сердце, не совершать частые прогулки в сосновом лесу.

При соприкосновении с акацией, человек получает от нее бодрость и свежесть, улучшается настроение. Биоэнергия акации является универсальной. Она полезна всем, особенно женщинам.

Если поблизости отсутствуют дуб, сосна или акация, то их с успехом может заменить клен. В стройной кленовой аллее с расстоянием между деревьями в несколько метров чувствуется мощное Биополе, которое способно быстро пополнить биоэнергию человека.

Что касается березы, то это дерево особое. Не каждый может получить от нее заряд энергии. Наделяет она энергией только избранных. Чтобы подружиться с березой, надо относиться к ней ласково, с любовью. Вспомним народную поговорку: "Кого береза полюбит, тот всегда возле нее здоров будет".

Рябина по своим качествам напоминает акацию, но запасы ее биоэнергии немного меньше.

Любое дерево-донор, которое обладает большой биоэнергией, можно сразу определить. У этого дерева на расстоянии 5 — 6 метров нет соседей, так как его мощное биополе препятствует развитию близко растущих деревьев.

Биоэнергию дерева можно определить с помощью рамки или руки. Поднеся к дереву ладонь на расстояние примерно в один метр, можно почувствовать тепло и легкое покалывание.

Как оператор биолокации может практически получить от дерева запас биоэнергии? У каждого человека, согласно знаку Зодиака, имеется свое определенное дерево. Например, у Водолея — инжир, у Рыб — вяз, у Тельца — мирт и т.д. Но не всегда



Рис. 13. Взаимодействие человека с деревом для получения биоэнергии.

эти деревья могут произрастать в том месте, где работает оператор. В этом случае пополнить биоэнергию можно и от других деревьев, которые растут поблизости: от дуба, сосны, березы.

Сначала необходимо найти подходящее дерево для данного оператора. Взаимодействие человека и дерева может быть трех видов: "подпитывающим" (отдача биоэнергии), "отсасывающим" уменьшение биоэнергии, и нейтральным. В средней полосе в своем большинстве подпитывающими деревьями являются

дуб (60%) и береза (25%), реже сосна, клен, рябина, отсасывающие лороды — осина и тополь (90%), реже — ель и черемуха.

Для того чтобы получить свою биоэнергетику от дерева, оператор сначала должен подойти к дереву и с расстояния примерно в полметра при помощи рамки определить его энергетику (положительную или отрицательную). Убедившись, что дерево подходит для подпитки, оператор мысленно здоровается с деревом и обращается к нему с просьбой разрешить пополнить свои запасы биоэнергии. Обращение к дереву должно быть спокойным, с чистыми мыслями.

Если разрешение получено (в противном случае производить подпитку не рекомендуется), то необходимо, прислонившись спиной и головой к дереву, расслабиться и закрыть глаза. Затем мысленно представить, как по всему телу, от головы до ног проходит теплая приятная волна.

Во время вдоха оператор должен представлять себе, как биоэнергия поступает по рукам и телу к солнечному сплетению. Во время задержки дыхания надо мысленно сконцентрировать энергию в солнечном сплетении. При этом необходимо помнить, что вдох и выдох занимают одинаковое время, а задержка дыхания ровно в половину меньше.

Во время выдоха биоэнергия сначала поднимается по спине и груди, а затем направляется в нижнюю часть тела. Продолжительность получения биоэнергии от подпитывающего дерева 5–7 минут.

Планеты и органы человека

Физическое тело человека имеет форму Вселенной, и органы в нем расположены в соответствии с законами Космоса: высокие энергии управляют низкими. Энергии соответствующих планет создали систему, работающую в едином ритме.

Каждый орган — это энергия какого-то космического тела. Это своеобразное существо, работающее так, как работает его энергия соответствующего космического тела. Органы тела расположены так же, как космические тела находятся относительно друг друга во Вселенной. Теперь для многих станет понятным такое выражение: "Микрокосм человека подобен Мак-

рокосму Вселенной". Разберем это положение подробнее.

Начнем с самого главного органа человека — сердца, этого неустанного двигателя, способствующего через кровеносную систему работе всех остальных органов. Итак, сердце с кровеносной системой, питающей мозг, — это наиболее развитая планета Венера. Она несет человеку плодоносящую энергию. В самом сердце обитает энергия, создающая высокое чувство любви.

Другой жизненно важный орган — желудок, вместе с системой пищеварения, куда входят пищевод, поджелудочная железа и часть тонкого кишечника связан с наиболее сильной планетой солнечной системы — Юпитером.

Следующий по степени важности орган — это кишечник. Его сложная структура работает на отделении шлаков. Это соответствует планете Нептун, которая выполняет подобную функцию во Вселенной.

Мочевой пузырь несет в себе энергию Плутона, который защищает от "чужой" энергии. Функция Плутона, как и мочевого пузыря, — выводить свою энергию из организма Галактики.

Система очищения организма человека представлена почками и надпочечниками. Эти органы соответствуют планете Сатурн, из которой выходит кольцо энергий, образуя вокруг живое поле планеты.

Также и почки опоясывают энергетический "пояс", проходящий вдоль их продолговатой формы.

Не только планеты связаны с человеком, но и созвездия Космоса. Созвездие Лебедь дает энергию всему скелету человека. Костная ткань — есть материальное воплощение энергии данного созвездия.

Заметим также, что форма созвездия Лебедь напоминает структуру, которая состоит из небольших планет, находящихся на одном уровне развития. Очистка энергетических каналов костной системы человека осуществляется энергией созвездия рыб. Энергия планеты Рыб, проходя через созвездие Лебедь, определяет проходимость этих каналов.

Легкие человека с дыхательными путями (сюда же входят полость носа, рта, начало дыхательного горла) обеспечивают организм жизненной энергией. Эта система соответствует созвездию Весов. Весы — часть Космоса. Она включает в себя

семь малых планет. В энергетических коридорах между ними содержатся свои энергии. Соединяясь в единый контур, эти энергии образуют подобие чаш весов с опорой по середине.

Астрологический комментарий

Чакры человека и Космос

Сегодня становится очевидным энергообусловленность заболеваний человека, как частицы, как звена в общей цепи энергоинформационной системы Вселенной, связь с которой он осуществляет через энергетические центры — Чакры. Каждая из них контролирует функцию определенных органов и систем, определенные проявления в психике.

Существует мнение, что "через чакры на физический план проецируются сигналы Высшего Разума, сигналы Космоса. Передача энергоинформации от чакры к чакре происходит по энергетическим каналам, расположенным вдоль позвоночника и вдоль основных скелетных костей верхних и нижних конечностей".

Всего основных чакр — семь. Они расположены на осевой линии вдоль позвоночника и имеют свойственную каждой частоту вибрации, цвет, мантру, ноту звучания (произношение которых позволяет развить чакру).

Первая чакра (снизу) связана с энергией земли, вторая — с энергией воды, третья — с энергией Солнца и огня; четвертая — с тропосферой, пятая — со стратосферой, шестая — с мезосферой, седьмая — с энергией Высших сил.

В физическом понимании — это энергия физического вакуума, не подверженная никакому физическому воздействию. Она независима. Все другие энергии по отношению к ней находятся в соподчиненном положении. Эта энергия может влиять на все существующее во Вселенной. Сознательно пользоваться ею могут лишь люди, вступающие в контакт с Высшими силами.

Таким образом, через энергетические центры — чакры — человек связан с Вселенной. И при гармоничном развитии, работе энергетических центров человек находится под защитой Космоса, Природы. При нарушении гармонии, блокировке отдельных чакр, нарушаются энергоинформационные потоки —

возникает заболевание. На энергетическом плане это фиксируется как патология биополя, его деформация, что проявляется как слабая защита, подверженность любому энергетическому (психическому) нападению, в частности, такому опасному, как порча, сглаз, проклятие и др. "Открытие" и активная работа чакр достигаются при определенной зрелости человека. Условия жизни, поведения, эмоциональная, духовная и интеллектуальная жизнь человека влияют на ускорение или, наоборот, — на замедление развития, блокировку отдельных чакр.

Неадекватные реакции человека на стрессовые ситуации; длительные переживания приостанавливают естественный энергетический поток: отсюда нарушается гармоничное психологическое функционирование. В случае длительной болезни человека чакры сильно искажаются или даже разрушаются. При нормальном функционировании чакр каждая из них "открыта" и вращается по часовой стрелке по определенному механизму. Рассмотрим более подробно каждую из 7 основных чакр.

Первая чакра — Муладхара (копчиковый центр) связана с физической энергией и волей к жизни в физической реальности. Цвет чакры — красный. Муладхара отвечает за рефлекторную деятельность, инстинкт продолжения рода, репродуктивную функцию; осуществляет энергетическую "привязку к земле". При блокировке этой чакры — блокирована большая часть жизненной силы человека, он слабодетелен, неактивен, малоподвижен, подвержен заболеванию кишечника, ног, суставов.

Вторая чакра — Свадхистана. Цвет — оранжевый. Анатомическая проекция — область половых органов. С помощью этой чакры можно управлять половой энергией, деторождением. Блокировка этой чакры порождает заболевание органов и мочеполовой сферы и является причиной бесплодия.

Третья чакра — Манипура. Ее называют чакрой солнечного сплетения. Цвет — желтый. Анатомическая проекция — солнечное сплетение. Блокировка чакры вызывает такие заболевания брюшной полости как гастрит, язва желудка и 12-перстной кишки, заболевания печени и поджелудочной железы. "Без нормально развитой Манипуры жизнь в нашем мире невозможна или крайне осложнена физически и психоэнергетичес-

ки. Стоит частично "перекрывать эту чакру, и человек превращается в энерговампира поневоле или даже умирает".

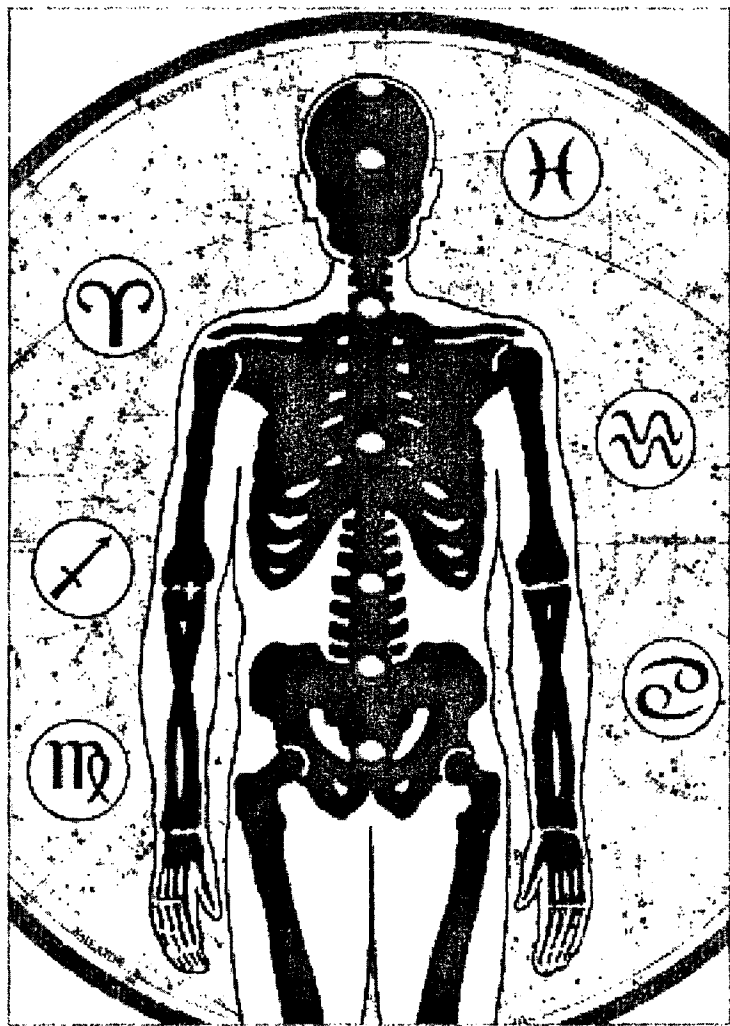


Рис. 14. Связь энергетических центров человека с созвездиями.

Четвертая чакра — Анахата. Ее называют еще сердечной чакрой. Анатомическая проекция — центр груди на уровне сердца. Цвет — зеленый. Анахата контролирует работу сердца. Открыта бывает у добрых, отзывчивых людей. Блокировка чакры приводит к заболеванию сердца, кровеносных сосудов. Анахату называют "срединным зеркалом планеты". Предполагается, что в глубине четвертой чакры находится само Божественное зеркало жизни — Монада. Через Анахату проходят центры и узлы материи чувств всех высших проявлений космоса.

Пятая чакра — Вишудха — горловой центр. Цвет — голубой. Анатомическая проекция щитовидная железа. Вишудха — это центр женской любви. Если у женщины теплеет горло — значит она влюбилась. Это энергоцентр чистого разума или разума пространственного. Это чакра высшей духовности, она осуществляет прием-передачу мыслематерии. Этот центр отвечает и контролирует работу иммунной системы организма. Блокировка Вишудхи соответственно снижает иммунитет, приводит к заболеванию носоглотки, щитовидной железы, а также блокируется связь с высшими духовными сферами.

Шестая чакра — Аджна (Агни). Цвет — синий. Анатомическая проекция — точка между бровями (или шишковидная железа). Отвечает за ясновидение, за работу головного мозга, глаз, органов слуха, интеллект, мышление, волевые проявления. Блокировка Аджны приводит к тому, что созидательные идеи будут потеряны из-за недостаточного притока энергии через эту чакру. Блокировка ее вызовет также заболевание вышеназванных органов. Один из отделов шестой чакры известен как третий глаз. Это "проекционный фонарь" последовательно и параллельно связан с каждой из основных чакр. При гармоничном развитии Аджны человек приобретает дар ясновидения, получает возможность установления контакта с Космосом и считывания необходимой ему информации. Это чакра высокой духовности, высокой интеллектуальности и просветления.

Седьмая чакра — Сахасрара. Цвет — фиолетовый. Анатомическая проекция — темечко. Ее называют тысячелепестковым лотосом. Ответственна за внимание, мышление, речь. Контро-

лирует кору головного мозга, правый глаз, высшие психические, духовные и интуитивные проявления. Блокировка Сахасрары приводит к заболеванию указанных выше органов и купированию названных функций и способностей. Гармоничное развитие седьмой чакры развивает в человеке необыкновенные способности, определяемые энергоинформационными контактами с Космосом, природой. Высшими силами. Высшим разумом.

Деревья и знаки Зодиака

Биоэнергия, которую человек получает при взаимодействии с деревом, является астральной энергетикой. Она непосредственно связана с планетами, которые влияют на растение и через них на человека определенного знака Зодиака.

Соответствие человека и растения (дерева) было замечено астрологами давно. Объясняется это резонансом частот энергий между растением и человеком. Свойство резонанса в восточной народной медицине используется при изготовлении лекарств из растений для исцеления болезней при соответствии знаков человека и дерева. Таким образом, деревья являются целителями для человека, и у каждого есть свое дерево.

Познакомимся с деревьями-целителями, которые были описаны в гороскопе друидов и соотносились со всеми двенадцатью знаками Зодиака.

ОВЕН

К этому знаку относятся дуб, клен, рябина и орешник.

Главная планета Овна — Марс.

Краткая характеристика деревьев:

Дуб (21.03)* имеет мощную энергетику. Человек может перенять от дуба его силу. Но с дубом необходимо взаимодействовать только в хорошем психоэмоциональном состоянии. Лучшее время для работы с деревом с 21 до 3 часов. Помните, что дуб спит с 15 до 17 часов, и в это время его лучше не беспокоить. После взаимодействия с этим деревом у человека появляется необыкновенная легкость.

* В скобках указаны даты рождения людей, родившихся под влиянием этого знака.

Это дерево 50-летнего возраста очищает окружающий его воздух в той же мере, что и тысяча молодых деревьев. Живая и мощная энергия дуба вливает в человека новые силы, делая его крепким и здоровым.

Орешник (22.03–31.03) всегда готов передать человеку свою живительную силу. Ореховое дерево считается долговечным. Некоторые деревья живут 2 тыс. лет. Установлено, что орехи оказывают положительное влияние на мозг человека. Работа с этим деревом в течение нескольких минут придает человеку бодрость и быстро восстанавливает утраченные силы.

Рябина (1.04–10.04) издавна считалась символом согласия в семье. На Руси всегда старались посадить это дерево рядом с домом. Хотя запаса биоэнергии у рябины намного меньше, чем у дуба, но по своим качествам она хорошо насыщает человека силой, способной отгонять разные болезни. Для того, чтобы долгое время вода оставалась пригодной для питья, в нее бросали ветку рябины.

Клен (11.04–20.04) считается лидером среди других деревьев, после дуба и березы. Если вы войдете в кленовую аллею, то на расстоянии сразу же почувствуете мощное биополе клена. Оно способно быстро восстановить истощившуюся энергию человека.

ТЕЛЕЦ

Главная планета этого знака — Венера. К деревьям Тельца относятся тополь, каштан, жасмин.

Тополь (21.04–1.05)

Энергетика этого дерева ровная и умеренная. Активность тополя проявляется с 15 до 18 часов. Тополь — это дерево, отсасывающее энергию. У дерева мощное биополе, и оно всегда готово поделиться своей биоэнергией.

Каштан (15.05–21.05)

Каштан обладает особыми подпитывающими свойствами в пределах Украины. Другие же подпитывающие деревья (береза, дуб) проявляют эти свойства в любой местности. Активность дерева проявляется с 1 до 5 часов. А сон каштана длится с 7 до 8 часов.

Во всех регионах страны, кроме Украины, каштан проявляет положительное свойство: пробуждает фантазию, интуицию. Энергия каштана сильная.

Каштан помогает снять негативный заряд в геопатогенных зонах. Для усиления личной энергетики рекомендуется носить в карманах плоды каштана.

Жасмин (02.05–14.05)

Цветущий жасмин издает характерный горький запах. Достаточно постоять около этого дерева для насыщения своего организма биоэнергией.

БЛИЗНЕЦЫ

Главная планета Близнецов — Меркурий. К деревьям относятся ясень и боярышник.

Ясень (22.05–3.06)

Это дерево считается магическим и несет в себе и добро, и зло.

Им пользуются знахари и ведьмы. Приняв по неосторожности большую дозу настоя листьев или коры ясеня, человек может отравиться.

Кроме биоэнергии, которую дает ясень своему человеку (по знаку), дерево замечательно тем, что всегда спасает от укусов змей. Старинное народное средство от ползучих животных советует, как можно быстрее сделать примочку из ясенего отвара.

Боярышник (4.06–21.06)

В древнегреческих мифах это дерево связывают с Гименеем — покровителем брачного союза.

Употребление боярышника в пищу придает Близнецам большую непреклонность и неподвластность чужим влияниям.

С древних времен боярышник считается очень сильным оберегом, могущим противостоять сглазу.

РАК

К деревьям относятся ива и яблоня.

Ива (15.07–1.07).

Плакучую иву иначе называют вербой, раkitой, ветлой. У нее мощная энергетика. Взаимодействие с деревом наиболее благоприятно с 18 до 21 часа.

При контакте с деревом организм человека успокаивается, расслабляется. Улучшается настроение, проходят головные боли. Ножные ванны с отваром коры ивы способствуют нормализации при варикозном расширении вен. В народе утвердилось магическое поверье, что ива охраняет от бед и злых духов. Иногда сережки ивы употребляли в пищу вместе с кашей.

Яблоня (22.06—4.07)

Дерево символизирует чистоту и невинность взаимоотношений. Яблоня обладает редкой способностью залечивать душевные раны.

ЛЕВ

Главная планета — Солнце. К деревьям Льва относятся кипарис и тополь.

Кипарис (22.07—13.08)

По мифологии кипарис отождествляется со скорбью и бессмертием. Кипарис отличается долголетием и может предохранять от тления. При взаимодействии дерево дает человеку "львиную" силу.

Мудрая сила дерева помогает льву подчинять себе окружающих.

Тополь (14.08—21.08). См. деревья Тельца.

ДЕВА

Главная планета — Меркурий.

Деревья Девы — сосна и липа.

Сосна (22.08—12.09)

У многих народов это дерево почитается наравне с дубом. При взаимодействии с человеком сосна поднимает его тонус и повышает иммунитет. Сосна наполняет человека плотной энергией и подвергает его организм большим нагрузкам. Людям, с больным сердцем и склонным к головным болям, не рекомендуется находиться в сосновом лесу. Энергоактивность дерева переменна. Дерево отдыхает с 4 до 5 часов.

При нервном истощении, переутомлении и после инфекционных заболеваний сосна наравне с дубом, березой и липой помогает человеку быстро вернуть силы.

Сосна обладает и другими лечебными свойствами: дым от ее сжигания укрепляет зрение и лечит глазные раны. Смола сосны при жевании укрепляет десна и зубы.

Липа (13.09—22.09)

Сухое и крепкое дерево сообщает человеку, при взаимодействии с ним, крепость духа. Энергия сильная, мягкая. Липа издавна считалась деревом-берегиней от сглаза и порчи.

Активность липы проявляется с 2 до 6 часов, а отдых ее короток — с 6 до 7 часов.

Липа вызывает ощущение тепла, избавляет человека от депрессии.

ВЕСЫ

Главные планеты — Венера и Хирон (находится между Сатурном и Ураном).

Деревья Весов — как у Тельца, потому что ими правит Венера.

СКОРПИОН

Главные планеты — Плутон и Марс.

Деревья Скорпиона — орешник, дуб, кедр.

Кедр (12.11–21.11)

Кедр — могучее и вечнозеленое дерево. У многих народов оно является символом здоровья и силы. И эту силу оно охотно передает человеку, родившемуся под знаком Скорпиона. Многие экстрасенсы-целители родились под этим знаком. Поэтому они свою энергию без остатка передают больным, зная, что восполнят ее сполна у могучего кедра, обладающего громадным энергетическим потенциалом.

СТРЕЛЕЦ

Главная планета — Юпитер.

К деревьям Стрельца относятся ясень и осина.

О ясене см. в Близнецах.

Осина (12.12–21.12)

Осина — дерево-вампир. При длительном взаимодействии с ним появляются головные боли, сонливость, затрудненное дыхание, тошнота. Активность осины проявляется с 14 до 18 часов.

Дерево это отсасывает биоэнергию. Такое его свойство используют народные целители. Почками, корой, листьями и даже поленьями лечат разные заболевания.

КОЗЕРОГ

Главная планета — Сатурн.

Деревьями Козерога являются яблоня, сосна, пихта.

Яблоня — см. Рак.

Сосна — см. Дева.

Пихта (12.01–20.01)

Пихта сообщает человеку его знака стойкость и непреклонность в перенесении всех невзгод, выпавших на его долю.

ВОДОЛЕЙ

Главная планета — Уран.

К деревьям Водолея относятся яблоня и пихта.

Яблоня — см. Рак.

Пихта — см. Козерог.

РЫБЫ

Главная планета — Нептун. Деревья Рыб — ясень, осина, береза.

Ясень, осина — см. Стрелец.

Береза (11.03—20.03)

На Руси береза — особое и любимое дерево. Энергию от нее может получить тот, кто ее любит и ласков с ней. В почве около березы много серебра, поэтому вблизи дерева неуютно микробам.

Биоритмы человека

С древнейших времен известно воздействие различных природных циклов на организм человека. Ритмична вся жизнь, окружающая нас и та, в которой мы живем. И даже небольшие отклонения ритма вызывают те или иные патологические явления, воспринимаются как дискомфорт в организме или заболевание. Изучением протекания различных ритмов и их влиянием на человека занимается наука биоритмология, в которой человек рассматривается как открытая самоорганизующаяся система, как система поглощающая и излучающая. Все процессы, происходящие в организме, синхронизированы с периодическими солнечными, лунными, земными, космическими влияниями, которые находятся в состоянии постоянного обмена энергией, информацией в условиях определенной цикличности. Основной цикл — смена дня и ночи, был известен всегда. Ему подчиняются все живые существа. Другим наиболее естественным циклом является смена времен года: весна, лето, осень, зима. Но этой периодичности подчиняются не все формы жизни. Так, например, некоторые животные проявляют различные нехарактерные реакции на эти естественные ритмы. Однако при длительных наблюдениях улавливается определенная закономерность, цикличность. И, естественно, для того, чтобы гармонично вписываться в существующие ритмы, необходимо тщательно их изучать. "Человек — пловец в бурном море ритмов. Хороший пловец знает, что сила волн неизмеримо больше его собственных сил, он не борется с волнами, а используя их энергию, плывет в намеченном направлении, стараясь сделать так, чтобы волна сама несла его к цели. По образному определению американского астроло-

га Золара, астрология — это компас, показывающий, куда плыть, и одновременно парус, позволяющий ловить ветер событий, чтобы плыть в направлении, указываемом компасом" *.

Анализируя различные ритмы — ритмы любой сложности, отмечают всегда повторяющиеся участки — циклы во времени. А раз так — их можно прогнозировать, определять "взлеты и падения", предостерегая человека от возможных неприятностей.

Какие же на сегодня известны циклы — ритмы, влияющие на человека, на его состояние здоровья?

1. *Циклические процессы жизни* в соответствии с циклическими движениями планет. На основе аналогового моделирования астрология определяет время протекания различных негативных процессов в человеке в соответствии с движением планет. Так, например, "чувство раздражения моделируется движениями Марса, Меркурия и Урана; циклы развития ревматических заболеваний и подагры — движением Сатурна" *.

Изучая небесную механику, мы получаем возможность определять как срочные, так и более продолжительные ритмы. По сути — это "космические часы". А их циферблат — звездное небо. Цифры на нем, обозначающие время, — двенадцать знаков Зодиака. Астрология учит считывать показания этих часов и планировать по ним свою земную жизнь. Астрология — это наука сравнения ритмов небесных и ритмов земных. По циклическим движениям небесных тел она моделирует циклические земные процессы. Стрелки космических часов отмеряют самые различные интервалы — суточные, недельные, месячные, годичные. Далекие, медленно движущиеся по небу планеты Юпитер, Сатурн, Уран, Нептун и Плутон — отмеряют циклы длительностью в 12, 30, 84, 165 и 250 лет *.

2. *Суточная биоритмология*. Еще древними учеными Индии была отмечена синхронизация процессов, происходящих в природе и организме человека. Так, например, выделялось три периода, которые в течение суток дважды повторяются, примерно по четыре часа каждый.

* Величко Ф., Астрология в повседневной жизни. Москва, Центрполиграф, 2000.

Малахов Г.П. Биоритмология и уринотерапия. СПб, ЗАО Весь, 2000.

Первый период ("Капха" — по Аюрведе) наблюдается утром перед восходом Солнца, когда выпадает роса, он длится с 6 до 10 часов утра. На жизнедеятельности он отражается покоем и тяжестью. Сообщается, что "если проснуться в этот период, то ощущение тяжести и инерции останется на весь день. В это время активизируется слюнь в желудке, которая способствует разложению пищи. Это благоприятный период для первого приема пищи". Второй период определяется с 10 до 14 часов и характеризуется как наиболее энергетический. В науке "Аюрведа" он назван "Питта". Этот период благоприятен для приема большого количества пищи и ее переработки. Период с 14 до 18 часов связан с повышенным движением, легкостью перемещения воздушных масс и подобным протеканием процессов в организме человека. Этот период в Аюрведе назван как "Вата" — время, благоприятное для проявления физической активности, которые "также будут способствовать заключительным фазам пищеварения и очищения организма. Далее идет повторение периодов, но действие свое на организм они оказывают несколько другое. Наиболее подробно эти процессы рассмотрены Г.П. Малаховым*.

В целом, функционирование организма в суточных колебаниях циклов осуществляется как за счет собственной энергии, энергии переваренной пищи, так и за счет энергии, поступающей извне, энергии, поступающей от Солнца. Материальные процессы в организме уравниваются энергетическими, протекающими в частности по основным 12 энергетическим каналам — меридианам. Первые, согласно китайской народной медицине, названы ИНЬ, вторые (энергетические) — ЯН. Преобладание ЯН-процессов ведет к разрушению структур тела; увеличение ИНЬ (материальное тело) вызывает спад энергетики человека. Чередование ИНЬ-ЯН подчиняется природным суточным ритмам и должно быть синхронизировано с ними — это условие гармонии и здоровья человека. При рассмотрении суточных биоритмов особое внимание необходимо уделять влиянию Луны и Солнца на Землю и, соответственно, на процессы, протекающие в организме человека. Принимая во внимание то, что "внешние условия навязывают ритм функционирования организму" и, соответственно, каждому органу в отдельности, где наблюдается максимум и минимум его функционирования те-

чение суток — необходимо координировать и свое поведение, лечение и в целом свой образ жизни. Например, лекарства рекомендуется принимать или производить различные воздействия на больной орган в соответствии с его периодами активности.

3. *Недельные биоритмы* связаны с изменениями в магнитосфере Земли, определяемыми колебаниями Солнечной активности, которые сказываются и на изменениях погоды, и состоянии здоровья человека. Сказывается это соответствующим образом и на настроении.

Известно, что "внешнее магнитное поле Земли ориентирует молекулы организма определенным образом, вызывая изменения физико-химических процессов организма и на функционировании организма: периоды повышенной активности сменяются депрессией, интеллектуальные подъемы — умственным переутомлением*.

Для правильного подбора индивидуального ритма, необходимо внимательно проследить за изменениями своего состояния: физического, эмоционального и интеллектуального (умственного, духовного) в течение определенного периода, где выявленная закономерность поможет в дальнейшем прогнозировать свое поведение.

4. *Месячные биоритмы.* Наукой установлено, что протекание месячных биоритмов связано в основном с периодическими процессами лунного месяца (29,5 дней), в течение которого "происходят приливы и отливы на морях и океанах, меняется поведение атмосферы, что отражается на многих метеорологических явлениях" и, соответственно, на здоровье людей.

Механизм такого влияния ученые связывают с гравитационными воздействиями Луны на оболочку Земли, приводящими к изменениям таких физических параметров как влажность, атмосферное давление, температура, электрическое и магнитные поля.

Особенно сильно эти проявления указанных физических параметров наблюдаются в дни новолуния и полнолуния и вызывают (особенно у больного, зашлакованного организма) негативные изменения в состоянии здоровья человека, особенно в состоянии сердечно-сосудистой, эндокринной и других, приводящих порой даже к опасным и порой необратимым послед-

ствиям. Именно поэтому необходимо знание этих циклов для своевременного принятия соответствующих мер.

5. *Годовые биоритмы.* Определяются вращениями Земли вокруг Солнца не по окружности, а по эксцентриситету. В результате изменения расстояния между Солнцем и Землей меняются и два наиболее главных солнечных влияния: гравитационное и световое. Смена сезонов года происходит в результате изменения количества энергии, поступающей от Солнца. В результате меняются и такие физические параметры как влажность, аэронизация, парциальная плотность кислорода, что соответствующим образом сказывается и на изменении состояния здоровья человека **.

Таким образом мы показали, что различные циклы-ритмы, протекающие во внешней среде оказывают и вызывают соответствующие изменения в функционировании здоровья человека, влияют на ход его естественных состояний, таких как физическое, эмоциональное, интеллектуальное (умственное), которые в свою очередь образуют внутреннюю систему биоритмов человека.

С учетом всех рассмотренных выше факторов можно получить (построить) эти закономерности индивидуально для каждого человека. Рассмотрим отдельно каждый из указанных циклов.

Физический цикл

Затрагивает все физические моменты функционирования и способностей человека.

Его длительность — 23 дня **.

Каждый цикл начинается в день рождения и продолжается всю жизнь. Первая половина каждого цикла начинается с подъема (это "плюс"). В это время наблюдается рост способностей, которые достигают определенной точки высоты, после которой начинается вторая фаза — период восстановления сил (снижение от максимальной точки до нулевой), после которой наблюдается позитивная фаза — отрицательная фаза. Такой синусоидой описывается вся жизнь человека **.

Критическими днями считаются дни начала цикла и пере-

** Уэст Питер. По волнам биоритмов. М. Крон-Пресс, 2000.

хода из одной фазы в другую. Статистика говорит, что именно в эти дни происходит максимум аварий, смертей, заболеваний.

Наиболее важным считается период — время, когда все 3 биоритма достигают тех же фаз, что и при рождении. Этот момент приходится на 21252-й день жизни (58,2 года—58 лет и 66–67 дней). После этого, как и в начале жизни, начинается новое движение **.

Вычертив график своих биоритмов и отметив их фазы, можно планировать и прогнозировать свою жизнедеятельность с учетом физического, эмоционального и интеллектуального состояний.

Физическое состояние человека, в частности, — его соматическое состояние, состояние его внутренних органов, можно

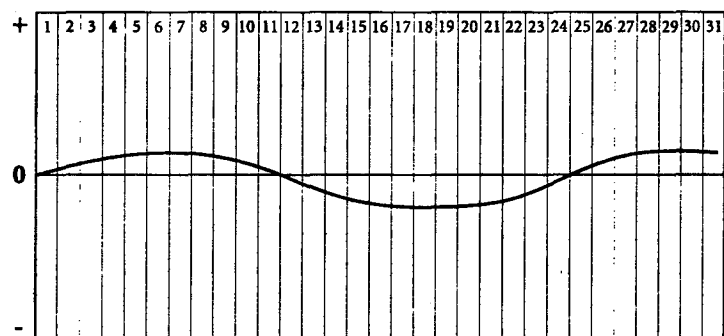


Рис. 15. Физический цикл.

проследить по графикам соответствующей синусоиды. Положительные циклы характеризуют "подъем организма". В это время можно планировать и повышенные физические нагрузки и операции. Отрицательные циклы синусоиды определяют спад физического состояния. Здесь надо поостеречься и от физических нагрузок и от планируемых операций.

Эмоциональный цикл

Длительность — 28 дней. Затрагивает эмоциональную сторону человека, его настроение, чувствительность, поведение, его реакции, в т.ч. и на стресс.

Начинается, как и физический цикл, с критического дня, который повторяется через каждые 14 дней. Положительный

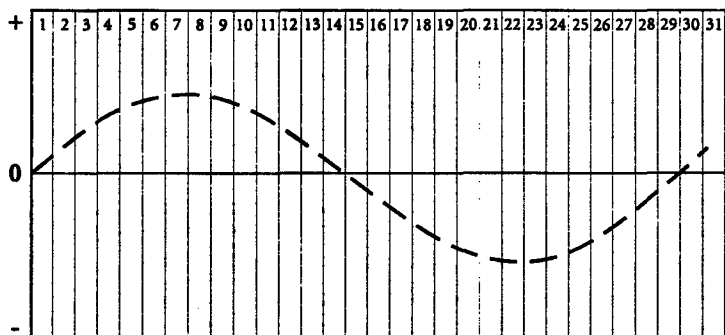


Рис. 16. Эмоциональный цикл.

цикл характеризуется повышенным эмоциональным состоянием, хорошим настроением, отзывчивостью. Этот период благоприятен для творчества, сотрудничества, дружбы. Отрицательная фаза характеризует противоположные указанным выше черты. В этот период следует по возможности избегать стрессовых ситуаций: вождение автомобиля, профессиональной деятельности, связанной с эмоциональными напряжениями.

Интеллектуальный цикл

Затрагивает интеллектуальную жизнь, работу, разум, рассудительность, остроту ума, в целом — ментальность человека. Длительность цикла — 33 дня. Критические дни характеризуют "сумятицу и беспорядок" в голове. В такие дни не следует принимать важных решений.

Положительная фаза — период наибольшей "работоспособности" ума, когда делаются основные открытия. Творческие процессы протекают легче, идеи не иссякают.

Отрицательная фаза характеризуется замедлением восприятия, потерей памяти. В этот период следует отложить решение дел, требующих умственного напряжения и переключиться на работу, связанную, например, с физическим трудом (если

физический цикл отмечается в положительной фазе).

Таким образом, зная индивидуальные ритмы, мы сможем

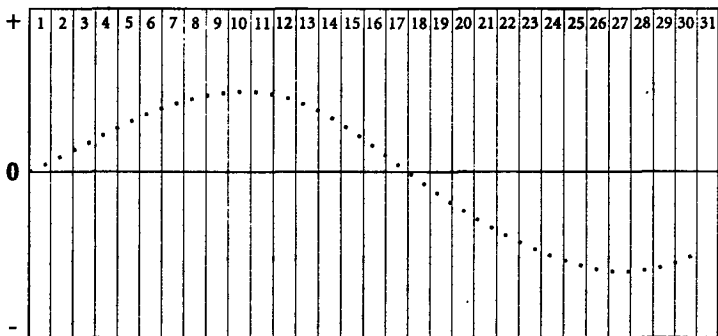


Рис. 17. Интеллектуальный цикл.

правильно прогнозировать свою жизнь, свое поведение. Рациональное использование своего физического, эмоционального и интеллектуального потенциала поможет сохранить здоровье и продлить вашу жизнь.

Полезная информация. Луна и питание оператора

Каким образом Луна имеет отношение к питанию оператора биолокации? Не абсурд ли это?

Но если этот вопрос подвергнуть анализу, то окажется, что ближайший спутник Земли имеет прямое отношение к питанию нашего организма.

Существует общее мнение, что самое лучшее питание для человека вообще — это употребление качественных продуктов. К этому можно добавить, что пища должна быть разнообразной, а ее количество — умеренным. Но при этом могут возникнуть дополнительные вопросы:

1. Стоит ли питаться одинаково на протяжении всей жизни?
2. Следует ли учитывать состояние организма при хронических заболеваниях?
3. Каковы потребности самого организма в различных продуктах питания?

Таких вопросов можно составить большое количество. Но что считать правильным при выборе продуктов, часто оказывается непонятным. Но с точки зрения астрологии главным в рассматриваемом вопросе является положение Луны в знаках Зодиака и ее влияние на пищеварение.

Астрологи знают точную зависимость между потреблением продуктов человеком и положением Луны в определенном знаке.

Оказывается действительным, что Луна влияет на потребление и усвоение различных питательных веществ в разные периоды года. Поэтому, если мы будем учитывать лунное влияние на пищеварение, то окажем организму огромную пользу. В этом случае питание будет и разнообразным и полноценным. Причем, учитывая влияние Луны, питание становится точно сбалансированным. При этом нет необходимости учитывать, сколько нужно организму белков, жиров, углеводов. Питание нормализуется само собой.

Как же применяется на практике влияние Луны на питание? Астрологи знают, что любой знак Зодиака принадлежит к одной из стихий природы. Напомним эти соответствия: Овен, Лев и Стрелец — стихия Огня; Телец, Дева, Козерог — стихия Земли; Близнецы, Весы и Водолей — стихия Воздуха; Рак, Скорпион и Рыбы — стихия воды. Луна влияет на усвоение продуктов питания в организме человека, относящемуся к данному знаку. Поэтому, используя рекомендации астрологов, можно точно узнать, в каких продуктах питания нуждается организм в данный период.

ГЛАВА V. ГЕОПАТОГЕННЫЕ ЗОНЫ ЗЕМЛИ И ПЛАНЕТНЫЕ ИЗЛУЧЕНИЯ

Аномальные зоны

Геопатогенные зоны и здоровье

В начале XVIII века в Европе появилась вышедшая из печати (посмертно) книга немецкого ученого Б.Реслера "Зеркало металлургии". В ней автор впервые упомянул о так называемых "раздражающих линиях", высказав мысль, что на земной поверхности существуют определенные структуры линий. Получаются они с помощью соединения точек, где проявляется реакция "лозоходства". В частности, Б.Реслер рекомендовал при поиске руд обойти местность с лозой и отмечать на земле колышками те места, где происходит реакция лозы.

Автор привел в книге и рисунок, на котором колышки, вбитые в землю, четко обозначали определенные линии, пересекающиеся между собой почти под прямым углом.

Начатое после выхода книги Б.Реслера изучение "раздражающих линий" остановилось по каким-то причинам на два столетия.

И лишь в 1937 году, как бы вторично, была открыта французским врачом Пейре некая пространственная структура, названная им "сеточной системой".

Вслед за этим появились и другие работы по этому вопросу. Из них упомянем исследования Ф.Шнеггенбургера, в 1953 году описанные в работе "Полосы возбуждения и сеточная система". Ученый привел схематическое изображение сеточной структуры зон возбуждения. Он предполагал, что "водяные жилы" находятся посреди семи соседних линий. Первая, четвертая и седьмая из них — особенно сильные. Он приводил также данные исследователя доктора Карри, который, изучая биофизические аномалии, доказал, что они имеют вид регулярной сетки. Линии, ее об-

разующие, идут в направлении с Ю-З на С-В и с С-З на Ю-В.

Эти линии простираются по всему земному шару, по ним, видимо, ориентируются птицы при перелетах в жаркие страны. Позднее этими линиями занимались и другие ученые, и было установлено наличие на земле двух основных невидимых сеток: Карри и Хартмана. Открытие этих сеток повлекло за собой их изучение и помогло выявить особые зоны, которые оказывают вредное воздействие на живые организмы.

Совсем недавно сформировалась новая дисциплина — геопатология, исследующая биологические эффекты воздействия почвенного излучения и зоны его влияния. Сегодня геопатология является общепризнанным причинным фактором в практической медицине.

Сложность научного изучения этой проблемы заключается в том, что имеющаяся в настоящее время измерительная аппаратура нетранспортабельна и поэтому непригодна для исследования почвенных и водных излучений на местах. Выявление этих излучений осуществляется с помощью биолокации.

Выяснилось, что пребывание человека в так называемых "геопатогенных" зонах отрицательно сказывается на его здоровье.

Раньше старые люди чувствовали, где можно и где нельзя строить дом. Еще более придирчиво выбирали место под церковь. Обычно для этого приглашали какого-нибудь схимника или святого. Они были сенситивами от природы. Обозначенное ими место освящалось, и только после этого возводилась церковь. Все посещающие церковь могут подтвердить, что человек ощущает себя в церкви самым прекрасным образом, получившим "нечто" от Духа святого. Это связано с энергетикой православных церквей, их луковичными маковками-антеннами и старинными иконостасами алтарей.

Нынешние градостроители совершенно не учитывают подобные факторы. В результате дома нередко стоят в недопустимых отрицательных зонах.

Установлено, что геопатогенные зоны представляют собой высокочастотное излучение с длиной волны, лежащей в дециметровом диапазоне. Они имеют свою характерную структуру и являются циркулярно-поляризованными, отличаясь тем самым от известных в технике излучений.

В настоящее время геопатогенные зоны подразделяются на:

1. Геопатогенные зоны, представляющие небольшие участки земной поверхности. Размеры этих зон вредоносных излучений и их форма чрезвычайно разнообразны — от линейных образований шириной несколько сантиметров до квадратов, овальных пятен, треугольников, многоугольников в десятки и сотни квадратных метров.

Выделяют естественные геопатогенные зоны, обнаруживаемые в местах геологических разломов, сбросов карстовых пустот, тектонических зон, подземных водоносных жил, месторождений руд, нефти и искусственные — антропогенные зоны, обусловленные производственно-технической деятельностью человека (шахты, метро, водопроводы, подземные хранилища, свалки, канализации).

Особое значение имеют так называемые индуцированные перекресты — центральной зоны водоносной жилы и зоны сбросовых решеток, — излучение которых рассматривается как один из решающих пусковых факторов развития опухоли. Доказано, что возникновение злокачественных новообразований обуславливается исключительно левосторонне поляризованными излучениями этих зон.

2. Координатные или геопатогенные сетки, образованные полосами излучений различных характеристик, большая часть которых обладает биологическим эффектом. Они являются не самостоятельными образованиями, а имеют в своей основе поля излучений, исходящих из водоносных жил и сбросов.

Различают несколько типов координатных сеток, основными, как было сказано выше, являются:

- глобальная сеть Хартмана, представляющая прямоугольники, расположенные короткой стороной с севера на юг (180–210 см, в среднем около 2 м), а длиной — с востока на запад (225–260 см, в среднем около 2,5 м) при ширине полос излучений от 19 до 27 см (в среднем 21 см);

- диагональная сеть Карри, полосы излучения которой образуют прямоугольники 5 x 6 м, идущие в двух направлениях по диагонали к оси север-юг;

Пересечение водных жил с узлами и линиями этих геопатогенных сеток, сами узлы пересечения полос сеток создают биологиче-

ски активные зоны излучений, опасные для живых организмов.

Имеющийся опыт физической радиэстезии свидетельствует, что в большинстве жилищ практически на каждый метр площади приходится одна или несколько зон полей излучений.

По мнению современных ученых, глубинное ядро Земли оказывает своим полем воздействие на разнообразные процессы, происходящие в недрах и на поверхности планеты.

Согласно гипотезе, на поверхности Земли существуют особые точки, которые расположены вдоль или параллельно ребрам гипотетического геокристалла. В частности, было замечено, что "африканский и тихоокеанский центры колебаний земной коры оказываются точно в узлах этой системы. Сибирский энергетический центр лег точно на гипотенузу азиатского треугольника. Канадский активный центр — на восточную сторону американского треугольника".

При разработке этой гипотезы ученые пытаются доказать, что зарождение растительной и животной жизни происходит в узлах кристаллической структуры Земли. Были также проведены наблюдения во время плавания в открытом море. Во время эксперимента "проращиваемые зерна пшеницы перестали прорасти и стали распадаться при прохождении корабля в Тихом океане вблизи икосаэдра, южнее Японии. А при удалении из этого района и при приближении к ребру додекаэдра, вновь, как по команде начинали дружно прорасти".

В районе южнее Японии наблюдалось и полное отсутствие жизни в океане (рыб, птиц, китов), а у членов экипажа было плохое самочувствие.

Замечено совпадение с вершинами икосаэдра "Бермудского треугольника", "Моря дьявола" южнее Японии и других гибельных районов Земли.

По данной гипотезе, геокристалл планеты содержит всего несколько десятков характерных элементов — узлов и сторон, находящихся на поверхности Земли.

Исследования, проведенные с помощью биолокационной рамки, показали, что сетчатая структура Земли имеет иерархическое строение. Выяснилось, что расстояние между самыми узкими полосами (около 0,7 м) от 5 до 20 метров. Направление их — меридиональное и широтное. При повышении солнечной

активности ширина полос увеличивается. В исключительных случаях оно может заполнить всю поверхность Земли. Такие случаи наблюдались в июле-августе 1980 и в феврале 1981 годов.

Мы знаем, что полосы эти имеют отношение к заболеваемости человека и животных, а также к происшествиям автотранспортного характера.

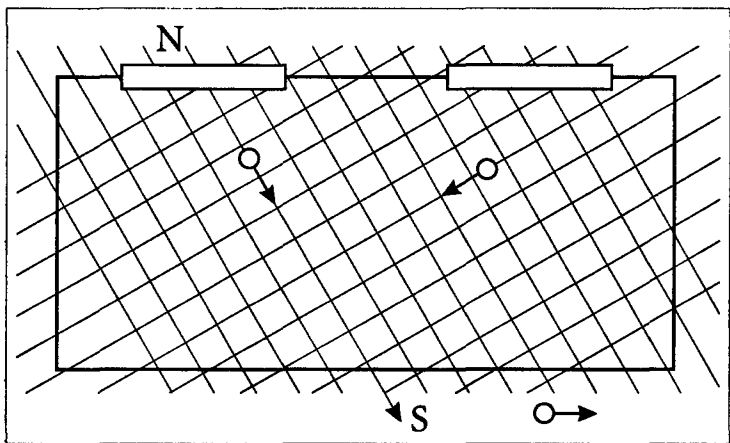


Рис. 18. Перпендикулярная сетка геопатогенных зон Хартмана в комнате.

Специалисты биолокации, занимающиеся исследованием сеточных структур, отмечают, что эффективность воздействия узлов возрастает с повышением иерархического уровня структур.

Интересное сообщение поступило об одном таком узле, который находится в Красноярском крае. Местные жители передают немало легенд, в которых такое аномальное место называется "чертовым кладбищем". Место это характеризуют как большую круглую поляну. "На голой земле кое-где виднелись кости и тушки таежных зверушек и даже птиц, а нависшие над поляной ветви деревьев были обуглены, как от близкого пожара. Собаки же, побывавшие на "чертовом кладбище" всего минуту, перестали есть, стали вялыми и вскоре подошли".

Экспедиции, которые отправлялись на поиски "чертового кладбища", не достигали своей цели. Но это не является следствием того, что оно вообще не существует. Ведь найти в тайге

небольшую полянку размером 200–300 метров в диаметре представляется делом нелегким. Интересно отметить, что предполагаемые координаты "чертового кладбища" очень близки к узлу Тунгусского геокристалла.

Существование аномальных полянок в лесу порождает естественный вопрос: какая неведомая сила действует в это месте, "не разрешая" занимать данное природное пространство деревьями, кустами и, кроме того, "наказывая" за вторжение в это место и другие живые организмы?

Ответа на поставленный вопрос пока не существует.

Во многих местах нашей планеты находятся аномальные зоны, которые драматическим образом влияют на жизнедеятельность человека.

Так, в различных регионах земного шара имеются места, где часто происходят самоубийства. Имеются "черные пятна" на шоссе на дорогах, где постоянно происходят автомобильные аварии.

Любопытные исследования проводил в течение пяти лет швейцарский геолог Д. Фонжала. Он занимался изучением аномальных явлений и заметил, что в долине реки Монтул (Швейцария) выходят из строя многие приборы. Рассматривая статистические данные, ученый установил, что в этом районе часто происходят транспортные аварии по сравнению с другими местами Швейцарии. Также в этих местах чаще вспыхивают эпидемии болезней скота. Растения отличаются большим ростом.

Приведенные в качестве примеров феномены характеризуют особые точки сетчатой структуры планеты, источниками силы которых являются системы разных иерархических уровней. Так, в одних областях пространства, соответствующих "светлым полосам", создается потенциал от полей и образуется максимальная активность. А в других, характеризующихся "темными полосами", образуются мертвые, энтропийные области.

Выявления зон и методы защиты от излучений

В этой работе мы подошли к главному вопросу: как обезопасить себя от влияния геопатогенных зон в жилом помеще-

нии? И решить этот вопрос можно только с помощью биолокации, но прежде необходимо научиться выявлять эти вредные зоны. К этому процессу мы и приступим.

Для выполнения такой работы нам понадобятся: компас, картонные "марки" (полоски плотной бумаги или картона, размером 2,5 x 8 см) и заранее составленный план комнаты, выполненный в масштабе со всеми размещенными в ней предметами мебели и другой обстановкой.

Сначала определим в комнате направление на Север. Затем с рамками в руках займем положение, стоя лицом на Север. Далее пройдем несколько шагов вперед, дав своим индикаторам следующую установку: во время моего движения рамки, должны среагировать, когда я пересеку ближайшую ко мне границу вредной зоны. Как только рамки среагируют, заметим это место на полу и положим туда одну марку. Так мы определили первую точки границы вредной зоны. Теперь необходимо найти вторую точку на этой границе. Для этого отойдем несколько шагов назад и немного влево или вправо. Затем даем следующую установку своим индикаторам: когда я начну движение в сторону Севера и пересеку границу той же самой вредной зоны, но только в другой точке, рамки должны среагировать.

Как только рамки среагируют на невидимое препятствие, необходимо остановиться и положить в этом месте вторую марку.

Итак, мы нашли две точки границы вредной зоны, через которые можно провести прямую. Но вместо проведения прямой, мы выкладывает марками пунктирную линию. Это будет одна из линий перпендикулярной сетки Хартмана, которую мы выявили с помощью биолокационных рамок. Зная, что другая линия сетки Хартмана перпендикулярна первой, будем с рамками в руках идти по направлению этой линии до момента новой реакции наших рамок. Как только рамки среагируют, заметим эту точку и через нее, под прямым углом выложим марками вторую границу геопатогенной зоны. Их пересечение и есть геопатогенный узел. Если от этого узла мы будем двигаться с рамками в руках поочередно по обеим линиям границ вредной зоны, то с помощью марок нам удастся выложить на полу небольшой участок сетки, состоящий из параллельных и перпендикулярных линий. Это и будет геопатогенная сетка Хартмана.

Ячейки ее, равные 2 x 2,5 м будут ограничены геопатогенными узлами. Теперь можно определить полярность этих узлов. Подойдем к одному из них и мысленно зададим вопрос в утвердительной форме: "Этот узел положительный". Если рамки повернуться внутрь, то они тем самым подтвердят заданный вопрос. Если же они развернутся в противоположные стороны, — значит, они отрицают заданный вопрос. Итак, мы установили полярность одного узла (он положительный). Чтобы установить полярность других узлов, нет никакой необходимости подходить к каждому из них задавать подобные вопросы. Необходимо запомнить, что следующий узел будет находиться через 2–2,5 м на границе вредной зоны, от первого, и они будут отрицательными. И далее, чередование полярности (плюс-минус) будет таким же. После того, как сетка Хартмана нами выявлена и выложена на полу марками с указанием полярности узлов, мы можем ее легко перенести на составленный план нашей квартиры (комнаты). И сразу же будет видно, в каком месте данный узел попадает на подушку кровати, на диван, кресло или письменный стол и т.д. В зависимости от этого можно передвинуть некоторые предметы мебели, чтобы избавиться от вредного действия данного узла.

Теперь зададимся вопросом, как нужно поступить в том случае, если геопатогенный узел оказался у изголовья или на середине кровати (или другого спального места), но ее нельзя никуда передвинуть. В этом случае возможно использовать различные устройства, способные ослаблять земное геопатогенное излучение. Вспомним, что в таких случаях применяли на Руси наши далекие предки. В те времена названия геопатогенные зоны не существовало. Вредные места назывались гиблыми, в отличие от благоприятных — благих, где было приятно находиться.

150–200 лет назад в деревнях, например, при наличии вредных зон под кровать ставили невысокий ящик с глиной, клали зеркало стеклом вниз. Кроме того, у изголовья кровати могли ставить цветы — бегонию, герань, каланхоэ или клали снопы пшеницы, головки чеснока или лука. Для ослабления влияния вредных зон применяли различные фигурки и украшения из дерева около спального места.

В наше время технического прогресса применяют разнообразные устройства, которые представляют собой генераторы излучений. Одни из них изменяют направление, другие ослабляют действие земных излучений.

В соответствии с научной классификацией, все устройства разделяют на отклоняющие и нейтрализующие, активные и пассивные. Такие устройства сложны по своей конструкции и дороги в изготовлении. Поэтому в некоторых случаях применяют экранирующие материалы, к которым относятся маты, матрасы, покрывала и т.д. Предметы эти содержат в своей основе металлическую фольгу или решетки -экраны, которые ослабляют вредные излучения. В них применяется слой глины, крошка красного кирпича, речная галька, метлахская плитка. Необходимо сказать, что действие всех этих экранирующих устройств строгой научной проверке не подвергались. И, пожалуй, самым действенным методом и наиболее простым в бытовом отношении является перемещение кровати из вредной зоны в безопасное место.

Восстановление сил

Обыкновенно, после серьезной работы, оператор биолокации по выявлению в квартире геопатогенных зон, ощущает большую потерю биоэнергии своего организма.

В этом случае ему рекомендуется выполнить следующее старинное упражнение, которое восстановит его физические, психические и духовные силы. Оно увеличит активную способность к действию, быстро поможет восстановить энергетику и увеличить общее состояние здоровья.

Выполняется упражнение следующим образом. Сидя: или стоя постарайтесь как можно лучше расслабиться. Вдохните и выдохните воздух несколько раз. Затем, медленно вдыхайте в течение семи секунд, напрягая верхнюю часть тела: грудь, плечи, руки, шею, челюсти и кисти с пальцами. Потом начинайте вибрировать напряженными мышцами, задержав дыхание на семь секунд. После этого быстро выдохните, полностью расслабляясь, открыв рот и произнесите одновременно звук ХА.

Это упражнение посылает потоки энергии к шишковидной

железе, стимулирует ее работу. Это — "змея" внутри позвоночника, внимательно поднявшая свою голову и медленно раздувающая ее.

После выполнения этого упражнения, вы почувствуете большой прилив сил во всем теле.

Астрологический комментарий

Влияние зодиакальных излучений на оператора

Кроме геопатогенных излучений существуют и другие, которые, взаимодействуя совместно с ними, могут усиливать свое влияние на здоровье человека.

Одним из разновидностей излучений, вредно влияющих на самочувствие, является зодиакальное излучение. Зодиакальные излучения — это полосы на Земле, создаваемые знаками Зодиака. Как найти такие места? Конечно с помощью биолокационной рамки. Оператор должен представить себе образ предмета поиска и дать установку рамке относительно поворота в определенном направлении. В данном случае для создания образа поместим на конце Г-образной рамки картинку с изображением какого-нибудь знака Зодиака. Укрепить ее можно с помощью кольца, жестко связанного с рамкой. Например, закрепим на рамке знак Стрельца (берется стандартный астрологический знак, без каких-либо дополнительных украшений).

Взяв в руку рамку, оператор должен все время смотреть на этот знак. В этом случае рамка будет фиксировать излучения только от этого знака. Полосы таких излучений расположены значительно реже одна от другой (по сравнению с полосами геопатогенных зон): на расстоянии в несколько десятков метров. На них не оказывают никакого влияния другие объекты (дома, другие постройки). Они проходят по свойственному только им направлению.

По сведениям некоторых исследователей этих полос, с 5 до 17 часов местного времени (ежесуточно) ширина их может возрасти в течение получаса в десять раз. Влияние зодиакальных полос на самочувствие человека таково, что они отрицательно влияют только на тех людей, которые родились под

этим знаком. Это предположение можно принять за условие, так как систематические исследования данных излучений продолжатся.

Зодиакальные излучения носят название "сетки Шульги", названной по имени оператора биолокации.

Известный отечественный оператор-исследователь С. С. Соловьев пишет о данной сетке следующее: "Можно предположить, что существуют сетчатые структуры, аналогичные выше описанным, от планет и наиболее ярких звезд. Их поиск еще нами не проводился. Астрономический знак планет, закрепленный на верхней точке индикатора, позволяет определить направление на данную планету. Индикатор поворачивается при ориентации на нее оператора".

Почему индикатор временно не работает

Способность получения информации из окружающего мира, Вселенной, конкретного объекта определяется возможностями оператора биолокации устанавливать контакт с Информационным полем Вселенной. Биофизические исследования показали, что в основе так называемого информационного поведения человека лежат сложные, не изученные пока процессы, происходящие на глубоком уровне психофизической природы человека, связанной, в частности, с механизмом его психической деятельности и определяемых уровнем его сознания, духовности и в целом его эволюционной зрелости.

При нарушении указанных факторов происходит сбой в работе оператора, искажение получаемых данных, а иногда и просто — "отключение индикатора".

По сути происходит прекращение "подачи питания из общего компьютера Информационного поля Вселенной". Оператор как промежуточное звено, его органы, ответственные за реализацию информации — перестают функционировать в рабочем режиме и таким образом индикатор, как звено общей цепи — "молчит".

Чем же могут быть вызваны нарушения? Что же влияет на эти факторы? Или проще — "Что же является причиной помех или остановок в работе оператора, когда маятник "молчит"?"

Основные причины "помех"

1. Физическая усталость.
2. Психологические стрессы оператора, связанные в т.ч. с личными переживаниями.
3. Обострение различных психосоматических заболеваний.
4. Влияние биоритмов.
5. Влияние геопатогенных зон.
6. Целенаправленное воздействие на оператора.
8. Влияние астрологических факторов.

Первые три из названных причин понятны, не вызывают вопросов и довольно широко отражены в специальной литературе. Рассмотрим подробнее последующие причины.

Влияние биоритмов

Известно, что у каждого человека есть свои биологические часы, по которым живет его организм. Проблема биоритмов имеет большое практическое значение, определяющее и самочувствие человека, и вероятность конфликтных ситуаций вследствие сбоя в работе психических, эмоциональных сфер.

Наука биоритмологии дает возможность графического отражения во времени различных показателей функционального состояния человека, таких как физическое, психическое, эмоциональное и др. По индивидуально построенным графикам отслеживаются и прогнозируются так называемые "критические" дни, когда резко ухудшается и состояние здоровья, и повышается конфликтность, и появляется эмоциональная нестабильность. В целом это приводит к изменениям первых трех указанных выше причин и, как следствие, — к "помехам" в работе оператора или временному "отключению индикатора".

Влияние геопатогенных зон

Сегодня уже не вызывает сомнения влияние геопатогенных зон на состояние здоровья человека. Статистика, собранная в результате исследований, убеждает в глобальном воздействии геопатогенных зон на всей планете. Уровень и сила их воздействия могут быть различными. Иногда при пересечении этих зон останавливаются часы. Человек, пересекающий зону и дол-

гое время в ней пребывающий, может потерять ориентацию, заболеть. Проблеме геопатогенных зон и их влиянию на физическое, биологическое и психосоматическое состояние живых организмов посвящено огромное количество публикаций, поэтому не будем подробно останавливаться на этом вопросе. Здесь мы просто акцентируем внимание на этих зонах, их точнее можно назвать биопатогенными зонами как факторами, приводящими с сбоем в работе оператора биолокации, вследствие патологических изменений в его психо- и энергоинформационной структуре, приводящих иногда к "остановке работы индикатора".

Целенаправленное психическое воздействие на оператора биолокации

Подобные ситуации, к сожалению, не редки. Они чаще всего возникают в области так называемого криминального бизнеса, когда надо скрыться и уйти от наказания. И здесь помехой преступникам является оператор, занимающийся их поиском. На помощь криминалу приходят такие же сенсы, которые, владея специальной техникой, воздействуют на оператора (который занимается поиском), воздействуют на те психофизические и энергоинформационные сферы, которые отвечают за получение информации. Говорят так: "Его закрывают или просто отключают". В такой ситуации индикатор временно молчит.

Нарушение Гармонии

Работа оператора биолокации, его результативность определяются прежде всего творческим потенциалом, который, в свою очередь, зависит от степени духовности человека, от его Гармонии с окружающей природой, обществом, Вселенной. Любое негативное вмешательство в эту цепочку приводит к разрыву гармоничных связей. Проявление зла, насилия, любых негативных эмоций и воздействий по отношению ко всем живым существам на свете, особенно человеку — бумерангом вернется к автору и реализуется пословица "Что посеешь, то и пожнешь". Человек как общая цепочка гармоничной Вселенной лишится ее защиты, и индикатор оператора, вступившего в такую "черную игру" — замолчит.

Влияние астрологических факторов

Более подробно остановимся на этой проблеме, поскольку она непосредственно связана с темой настоящей книги.

Опыт всей нашей жизни показывает, что существуют определенные связи между положением некоторых небесных тел и состоянием здоровья человека. Наиболее вероятным источником таких взаимодействий и закономерностей являются процессы, связанные с проявлением гравитационных воздействий. Именно они объединяют все космические тела в единую взаимосвязанную систему. Неадекватность воздействия гравитационных и инерционных сил на человека проявляется в т.ч. в зависимости от широты и времени суток. Проводимые исследования в системе "Земля — Солнце позволяют выявить характер происходящих процессов и их влияние на человека".

В состоянии максимального воздействия оператор испытывает различные негативные воздействия в системе своего организма, в результате которого теряется результативность его работы, а иногда и его индикатор "отключается".

Влияние метеоритных дождей

Аналогично описанному выше оказывают влияние на человека метеоритные дожди, особенно в период их активности. Это влияние сказывается на состоянии всей биосферы, на которой отражается сильное гравитационное воздействие, вызывающее колебания физического и психоэмоционального состояний, сказывающиеся на работе оператора.

Влияние Солнца

"Земным эхом солнечных бурь" назвал действие Солнца на всю биосферу основоположник гелиобиологии А.Л. Чижевский. Сейчас мы можем заблаговременно узнать о так называемых "тяжелых" днях, опасных для здоровья людей, связанных с различными электромагнитными аномалиями, вызываемыми вспышками на Солнце, солнечной радиацией. Эти процессы неадекватно влияют на биохимические процессы организма, вызывая соответствующие реакции в психоэмоциональной сфере оператора, приводящие к потере работоспособности, "отключению" работы индикатора.

Учет различных влияний планет, звезд. Луны, Солнца на организм оператора необходим при его работе, уже для того, чтобы правильно оценить характер и причину погрешностей получаемой информации.

Влияние Луны

Еще в Древнем Китае ученые обнаружили, что состояние здоровья человека определяется суточными и сезонными колебаниями активности органов. Особенно сильно сезонные колебания органов связаны с изменением лунной активности.

Известно, что лунный месяц длится 28–30 дней и делится на 4 фазы. В первой и третьей фазах в организме увеличивается количество энергии; во второй и четвертой — уменьшается.

Финикийцы разделяли лунный месяц на 2 части: 14 дней увеличивающейся Луны они называли Белой Луной, а 14 дней убывающей — Черной Луной.

По мнению средневековых астрологов, "убывающая" Луна ("Черная Луна") усиливает отрицательное влияние планет. Само название "Черная" как бы определяет ее действие. Но это нельзя трактовать однозначно. Для определения конкретного влияния необходимо рассматривать Луну в аспекте с другими планетами. Так, например, растущая Луна в аспекте с Сатурном предполагает множество несчастий, а убывающая в аспекте с Меркурием — говорит о потере здоровья.

Особенно опасными, критическими периодами являются новолуние и полнолуние (а также за 2 дня до и после них). Это пиковые ситуации, на которые оператору необходимо обращать внимание, поскольку именно в эти моменты отмечаются сбои в сердечно-сосудистой деятельности, эмоциональной и психической сферах; нарушается нормальное функционирование нервной системы.

И, конечно, работоспособность оператора в эти периоды снижается. И здесь невозможно насилие над собой — оно просто приведет к истощению. Практика показывает, что иногда даже опытные, талантливые сенсы-операторы дают сбой, а иногда, как будто кто-то просто "отключает" их, и индикатор "молчит". Надо понять, что в этот период надо просто переждать, надо просто отдохнуть.

В заключение хочется сказать, что результаты проведенного анализа необходимы уже для того, чтобы правильно и грамотно оценить происходящие с нами процессы, что, столкнувшись с трудностями, оператору биолокации не надо паниковать — это приводит к срывам нервной системы и, как следствие, к сбою в работе, а иногда и отказу работы индикатора. Надо просто разобраться и понять, что связано с объективными, не зависящими порой от него процессами, происходящими в природе, во Вселенной, Космосе, частичкой которого он является. И будучи знакомым с законами Природы, живя с ней в гармонии, оператор биолокации, грамотно корректируя свое поведение, свой образ жизни и работы, сможет достигнуть значительных успехов.

Настройка оператора на планеты

Как известно, при работе с биолокационными индикаторами оператору биолокации необходимо хорошо настроиться на выполняемую работу. К элементам настройки относятся: сосредоточение на объекте, отключение оператора от окружающей среды (ничего не слышать и не видеть), полное спокойствие. Эти требования лучше всего выполняются при работе с маят-ником в домашних условиях, где внешнее влияние окружающей среды можно свести к минимуму.

Познакомьтесь с одним из эффективных способов настройки, при котором оператор биолокации может использовать влияние планет.

Для этой цели удобно воспользоваться зодиакальным жезлом. Роль этого жезла заключается в том, чтобы все астрологические знаки и соответствующие им цвета, располагались вместе на одном участке пространства, при этом необходимо представить себе, что вы воплощаете собой, как духовную, так и материальную субстанцию.

Но сначала изготовим сам зодиакальный жезл. Для этого возьмем деревянную палочку в метр длины, диаметром 2–2,5 см. С помощью напильника с крупной насечкой закруглим края палочки и затем отшлифуем их наждачной бумагой. Это необходимо сделать для того, чтобы энергия, которая будет пропускаться вами вдоль палочки, проходила свободно и не

сталкивалась с острыми краями деревянного жезла. Далее с помощью линейки и карандаша нужно разметить палочку следующим образом. От одного конца отмеряется 12 см, и в этой месте обведите карандашом линию вокруг палочки. Следующие подобные "карандашные кольца" необходимо начертить через каждые 6 см. Их будет всего двенадцать. Чтобы проверить правильность разметки, замерьте оставшийся конец палочки. Он должен быть равен 12 см.



Рис. 19. Зодиакальный жезл.

Чтобы закончить изготовление зодиакального жезла, необходимо окрасить шестисантиметровые полоски в следующие по порядку цвета, которые будут соответствовать все знакам Зодиака: Красный (Овен), Красно-оранжевый (Телец), оранжевый (Близнецы), оранжево-желтый (Рак), желтый (Лев), желто-зеленый (Дева), зеленый (Весы), зелено-голубой (Скорпион), голубой (Стрелец), индиго (Козерог), фиолетовый (Водолей), красно-фиолетовый (Рыбы), после этой раскраски, пускай палочка хорошо высохнет. Затем тонкой кисточкой, в середине каждого окрашенного участка, нарисуйте символ, изображающий зодиакальный знак (они изображены в таблице). Кроме того, покрасьте концевые 12-сантиметровые участки. Один из них, расположенный рядом со знаком Овна, будет символизировать дух. Пусть он будет белого цвета. А другой, — рядом со знаком Рыб, будет черного цвета (это — материя).

Теперь можно сказать, что зодиакальный жезл готов. Чтобы начать работу с ним, нужно взять его рукой в том месте, где изображен символ знака, на энергию которого вы решили настроиться. Конец жезла, соответствующий духу, в этом случае должен быть обращен вверх, а символ материи — вниз.

Сосредоточьтесь на жезле, который поможет вам направить поток энергии от соответствующего знака Зодиака из духовного мира в материальный. Систематическая практика с таким жезлом во многом будет способствовать успеху в работе оператора биолокации.

Полезная информация. Астральная связь.

Знаменитый врач древности Гиппократ заметил, что существует определенная связь между тем или иным растением, металлом, животным, зодиакальным знаком, а через него и — с человеком, находящимся под влиянием данного знака. Это был реально установленный факт.

В XIX веке астрологи рассказывали об интересном случае. Несколько человек поехали покупать мельницу. По дороге один из них упал и сломал себе ногу. Перелом был настолько тяжелым, что пришлось применить ампутацию. Через день после удачной операции пострадавший стал жаловаться на то, что отрезанная нога "чувствует" словно ее будто колют гвоздем.

Товарищу больного пришла в голову дерзкая мысль посмотреть, что на самом деле происходит с отрезанной ногой? Вырыли из земли ящик, в которой находилась нога больного, и увидели, что один из гвоздей от неудачно прибитой крышки ящика упирается в ногу. Выдернули этот гвоздь, и после этого больной перестал чувствовать колющую боль, а культя быстро стала заживать.

Этот случай подтверждает существование в Космосе астрального двойника человека, ощущения которого моментально передаются физическому телу человека. Таким образом, двойник передает информацию живому человеку о том, что он чувствует, видит в невидимом мире, который связан с физическим бытием нашего реального мира.

ГЛАВА VI. ДРЕВНИЕ ИСКУССТВА В НАШИ ДНИ

Прикладная биолокация

Поиск места для колодца

Выбор места для рытья колодца на дачном участке задача нелегкая. Но оператору биолокации, после непродолжительных тренировок с рамками, это будет по плечу.

Начнем с предварительных замечаний, Необходимо знать о том, что вода под землей, даже в пустынях, имеется везде. Все дело в том, на какой глубине она находится, и для каких целей потребуется. Конечно, решив устроить колодец, дачник или фермер будет руководствоваться, прежде всего, удобным расположением места забора воды и ее качеством.

Общеизвестно, что качественная вода для питья располагается на довольно большой глубине и устройство колодца потребует значительных финансовых затрат. Но такой воды может не оказаться на самом участке или вблизи него. А вот найти воду для орошения будет проще.

В практике биолокации существует два способа поиска воды под землей. Первый, наиболее простой — проводить поиски непосредственно на местности. Второй способ бывает доступен далеко не всем операторам биолокации. Это — поиск воды по плану или карте. Сначала разберем первый способ поиска воды.

В той части участка, где хотелось бы дачнику или фермеру устроить колодец, оператор биолокации с рамками в руках медленно проходит по территории. Мысленно он должен представить себе, что под ним, не важно на какой глубине, проходит водная жила. Своему индикатору оператор дает следующую установку: "В тот момент, когда я буду находиться над водной жилой, рамки должны среагировать (отклониться, в определенную сторону)". В той точке на земле, где произошла

реакция индикатора, делается отметка, или забивается в землю колышек. Таким образом, найдена одна точка, принадлежащая подземному водному потоку. Но общеизвестно, что через одну точку может проходить несколько водных жил. Поэтому, необходимо найти вторую точку, принадлежащую этому же потоку. Для этого оператор обходит с рамками в руках, отмеченную на земле первую точку по часовой стрелке. При этом оператор дает своему индикатору следующую установку "рамки должны среагировать, когда я пересеку ту же самую водную жилу, но только в другой точке". Место, где произошла реакция индикаторов, также необходимо отметить на земле. Имея две точки, принадлежащие одной водной жиле, можно их соединить прямой. Получим отрезок русла водного потока.

Для того, чтобы определить глубину водного потока от поверхности земли до поверхности водного горизонта, поступим следующим образом. Прямую, соединяющую две найденные точки, разделим пополам. Затем, с рамками в руках, направимся по перпендикулярному направлению в одну или другую сторону от отрезка найденной водной жилы. При этом движении дается такая установка индикаторам: "при движении мои индикаторы должны среагировать в том месте, где проходит первая граница влияния водной жилы". Когда рамки среагируют, заметим это место на земле. Далее, замерив расстояние от прямой, от которой оператор начал свое движение, до того места, где индикаторы среагировали, и вычтя из этого расстояния отрезок, равный расстоянию от рук оператора до его подошв, получим величину в метрах или глубину водной жилы под землей.

Проверить данное расстояние (глубину) можно так. Став на середине прямой линии, которая является отрезком водной жилы, индикаторам даем такую установку: Какова глубина водного потока в данной точке в метрах, в данном месте? При этом начинаем про себя считать: 1, 2, 3 метра и т. д. до тех пор, пока индикаторы не среагируют, на ту цифру, которая соответствует глубине водной жилы в данном месте. Эту цифру нужно, сравнить с первым показателем, чтобы убедиться, правильно или нет проведено биолокационное измерение.

Перейдем ко второму способу определения места водной жилы с помощью плана или карты данного участка. Сначала

необходимо выполнить подробный и в масштабе план участка. На план наносятся все объекты, находящиеся на данном участке: дом, хозяйственный сарай, забор, другие постройки, места посадок сельскохозяйственных культур и т.д. На плане обязательно ставится стрелка, указывающая направление на Север. Когда такой план готов, он кладется на стол и ориентируется, согласно направлению на Север.

Для работы с планом лучше использовать маятник. Оператор садится за стол так, чтобы его лицо было обращено на Север. Проводя маятник над поверхностью плана, оператор дает индикатору такую установку: Когда я проношу маятник над планом участка, он должен среагировать (начать качаться по часовой стрелке) в том месте, где в данной точке плана будет находиться водная жила. Таких мест на участке может быть несколько. Во время работы с маятником оператору необходимо визуально представлять подземную водную жилу. Когда место (ли несколько мест) найдено, необходимо определить глубину в данной точке до поверхности водной жилы. Она определяется с помощью маятника, но таким же способом, который был описан выше. Маятник держится над точкой плана, которая находится над водной жилой. Установка для маятника дается следующая: Я начинаю произносить про себя цифры, равные метрам, до тех пор, пока глубина в данной точке не будет равна произносимой мною цифре.

Найденную оператором глубину по плану можно проверить геологическим прибором, работающим по принципу эхолота, Но такой прибор достать трудно. Поэтому можно попросить трех операторов биолокации продублировать операцию по определению глубины и определить среднее значение из трех. Это и будет проверкой результата перед непосредственным рытьем колодца.

На чем основан метод определения глубины залегания подземной водной жилы?

Если вы помните, при определении глубины залегания водной жилы оператор биолокации соединял две точки, принадлежащие водному потоку, прямой линией, а потом шел с рамками в руках по направлению, перпендикулярному этой прямой. Для чего он так поступал?

Дело в том, что метод поиска подземных вод непосредственно на местности основан на излучениях, которые исходят от подземного потока. Поясним это на примере. Для лучшего понимания вопроса посмотрите на рисунок, изображающий объемный фрагмент участка земли, на котором проходит водная жила. Рисунок выполнен в аксонометрической проекции и хорошо иллюстрирует данное объяснение.

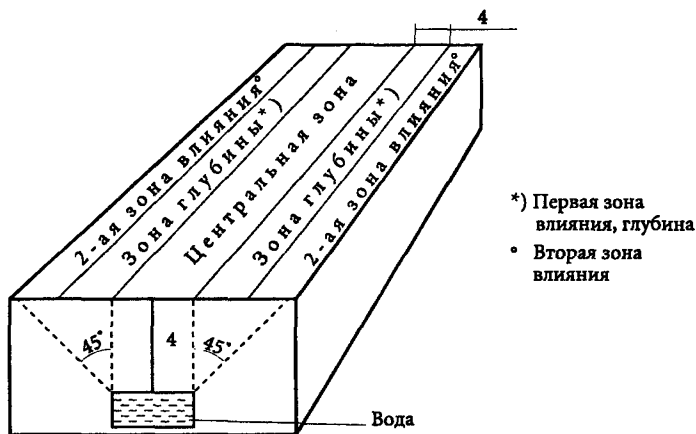


Рис. 20. Определение глубины залегания подземной водной жилы.

Любой подземный поток, проходя под землей, оказывает на близлежащие слои грунта энергетическое влияние. Причина такого влияния в том, что движущиеся частицы воды трутся о водонепроницаемые породы, окружающие их. Возникающий при этом вектор излучения направлен перпендикулярно к оси водного потока в данном месте. Это излучение распространяется симметрично относительно направления потока, образуя так называемые зоны энергетического влияния данного потока. Этих зон существует несколько.

Когда оператор биолокации идет с индикаторами перпендикулярно движению водного потока, он пересекает границы этих зон влияния. При этом индикаторы реагируют (поворачиваются).

Реакция индикатора при пересечении границы первой "зоны влияния" отмечает центральную зону. Границы ее образуются излучением, которое отходит от поверхности потока под углом 45 градусов и достигает поверхности земли. Таким образом, ширина этой центральной зоны у поверхности земли (в проекции) указывает на глубину залегания водного потока. Отсюда и название этой зоны — "зона глубины".

Поэтому расстояние от линии проекции русла потока на поверхность земли до границы первой "зоны влияния" ("зоны глубины") и определяется как глубина водного потока от поверхности земли. Но из этого значения необходимо вычесть отрезок, равный расстоянию от рук оператора (держщего индикаторы) до его ступней. Такая поправка необходима потому, что информация оператору приходит на индикатор. Поэтому при рытье колодца этот отрезок необходимо исключить как "воздушный", находящийся выше поверхности земли.

Одежда и здоровье

На первый взгляд может показаться странным сочетание эти двух слов. Но, подумав, некоторые читатели могут объяснить это следующим образом: одежда не должна быть тесной. В противном случае она может механически воздействовать на кожу. Что же еще?

Познакомимся с врачебной статистикой, которой приходилось часто анализировать реакцию организма на моду какого-либо периода жизни человека. Например, легочные заболевания стали возникать чаще, когда в моду вошли глубокие женские платья и высокие воротники у мужчин. Заметим, что такой фасон одежды не позволял свежему ветру разгуливать около шеи. Отсюда и быстрое привыкание организма к теплу, а, следовательно, и понижение иммунитета в прохладную погоду. А английские мини-юбки? При их ношении сразу же увеличилось количество кожных заболеваний!

Теперь обсудим вопрос о материалах, из которых изготавливается одежда. Ткани, как известно, могут быть натуральными к искусственными. Рассмотрим сначала первые. Все натуральные ткани заряжают человека положительной энергетикой. Из

всех видов тканей наиболее энергетической по своей излучающей способности является шерсть. Ткани на шерстяной основе — это источник естественной подпитки человека. Энергия, излучаемая шерстью, пополняет нашу энергетику. У таких тканей имеется специфическая особенность. Чем толще и грубее ткань, тем больше она излучает жизненной энергии. Немаловажно еще и то, что шерсть не несет на себе энергетических следов смерти животных. Ведь ее стригут с живого животного. Шерстяные вещи всегда рекомендуют носить больным или людям с ослабленным здоровьем. Очень хорошо использовать в домашних условиях шерстяные ковры на полу. По ним можно ходить босиком, но лучше использовать для этой цели покрытия из войлока. Шерсть для него при изготовлении подвергается меньшей обработке, поэтому энергетические свойства войлока намного выше, чем у ковра.

Другой важной для человека тканью является лен. Аура его придает человеку спокойствие и расслабление. Лен имеет полезное свойство служить изолирующим материалом при взаимодействии людей между собой. Следы энергетического взаимодействия как бы соскальзывают с льняной одежды, уменьшая при этом воздействие энергетического давления.

В большой степени свойства этой ткани зависят от его обработки, но главную роль в одежде из льна имеет ее окраска. Какую окраску необходимо выбрать для себя, покупая, например, платье или рубашку из льна, вам может посоветовать маятник. Решение такого практического вопроса сводится к тому, что вы должны определить с помощью индикатора, какой цвет одежды вам необходим в данный момент? Процедура эта довольно простая. Вы располагаете (при использовании маятника) индикатор между собой и цветным изделием. При этом даёте индикатору такую установку: "цвет данного изделия совместим со мной?" Если маятник своими движениями отвечает вам да, то этого вполне достаточно для тестирования.

Теперь рассмотрим ткань из хлопка. Она практически совместима с любым человеком. Одежда из хлопковой ткани также успокаивает и расслабляет ее владельца.

Одежда из хлопка необходима как для физической работы, так и для отдыха. Хлопок — прекрасная вещь для психоэмоци-

ональной разгрузки организма. Свое свойство хлопок проявляет уже при предварительной обработке. Чем более тонко обработано хлопковое сырье, тем лучше выделяются свойства одежды. У хлопка имеется одно мистическое свойство. Он очень любит хорошее к нему отношение со стороны владельца одежды. Чем больше вы привязаны к данной вещи из хлопка, тем больше пользы для здоровья вы приобретаете.

Среди различных тканей шелк выделяется одним характерным свойством — сильной эротичностью. Человеческая энергия при взаимодействии с шелком предельно расцветает. Красно-оранжевый оттенок ее спектра сразу же появляется в ауре человека.

Следует заметить, что при удалении шелка от тела человека влияние этой энергии резко уменьшается. Воздействие шелка зависит от качества ткани. Если ткань тонка и тщательно обработана, то и ее воздействие на организм будет сильнее.

При выборе шелковой вещи вам поможет биолокация в их совместимости к вам. Но есть способ проверки совместимости без рамки и маятника. Для этого возьмите в правую руку какую-нибудь шелковую вещь. Затем проведите тканью по поверхности левой руки от кисти до локтя. Если эта вещь с вами совместима, то тело обязательно среагирует на такое прикосновение. При этом вы сразу поймете "свою" вещь. Но ощущения у каждого могут быть самые разные.

Можно снизить эротическое воздействие шелка, если в ткани будет присутствовать даже незначительное в количестве синтетической нити. Это объясняется тем, что шелк не терпит рядом с собой посторонних материалов, и его влияние на человека почти исчезает.

Также необходимо знать, что шелк, окрашенный в различные цвета, теряет свои "волшебные" качества. Но в то же время ткань может и увеличить свою силу, если шелку придать цвет черного, белого или красного оттенка. В этом случае у человека в шелковой одежде может возникнуть чувство ревности с серьезными последствиями. Такое состояние можно объяснить всплеском (на тонком уровне) сконцентрированной энергии. Поэтому следует всегда коррелировать свои поступки при ношении шелковых вещей.

Синтетические ткани, в отличие от натуральных, имеют существенные недостатки. Во-первых, они не имеют природной энергетики. Во-вторых, что весьма важно для человека, эти ткани обладают способностью накапливать в себе наведенный потенциал, который может создавать, как положительные, так и отрицательные свойства. Негативная или позитивная информация может быть заложена в структуру самой ткани или наведена со стороны.

Проверить, есть ли в данной синтетической вещи наведенная информация и каков ее потенциал, можно с помощью биолокации. Другой особенностью искусственной ткани является и то, что собственную вещь хозяин не может зарядит сам. Воздействовать на нее должен кто-то посторонний. При этом, чтобы избежать отрицательного воздействия со стороны другого лица на искусственную ткань, необходимо просить ее о зарядке безусловно близкого вам человека, в котором вы уверены. Чтобы зарядить синтетическую одежду, достаточно прикоснуться к ней когда она надета на человека. Таким образом, заряженная положительной энергией одежда станет для вас в некотором роде прекрасной защитой на определенное время. Если вы такую защиту не обрели, и кто-то из недоброжелателей прикоснулся к вашей одежде, когда вы были в гостях, придя домой, вы можете легко смыть наведенную негативную энергию проточной водой. Эта процедура избавит вас от нехорошего воздействия. Так что, от негативной энергетики вещей их искусственной ткани можно прекрасно защищаться.

Определение агрессии человека

Эмоциональное состояние человека непосредственно отражается на его ауре. Поэтому все, что в данный момент переживает человек, отражается в ее цвете (если наблюдающий развил в себе такое восприятие). Но это же состояние можно ощутить энергетически с помощью индикаторов — рамки и маятника.

Это свойство удобно использовать в практическом отношении следующим образом. Представьте такую ситуацию. В одну прекрасную ночь вас будит пронзительный звонок в дверь

квартиры. Вы просыпаетесь, но не сразу можете понять причину услышанного сигнала. В первую минуту вы начинаете думать: кто бы это мог быть? Затем возникает следующая проблема: нужно подойти к двери и спросить: кто там? А может быть, не обнаруживать свое присутствие в квартире? Но как же все-таки поступить?

Проходят минуты, а звонок продолжает настойчиво звонить. И вот неожиданно приходит такое решение. Я же могу с помощью биолокации узнать, кто стоит за дверью и какого состояние этого человека? Возможно, он пьян и перепугал номер квартиры, а может быть этот человек хочет нанести мне вред своим посещением?

И вот вы берете в руку рамку, подходите тихо к двери, зная о том, что биополе прищельца проникает через дверь и даже "захватывает" часть пространства вашей квартиры! Поэтому, находясь в пространстве биополя чужого человека, для вас не представляет труда получить ответ на вопрос: кто там? И решить главный вопрос — каковы намерения человека, стоящего за дверью? При этом можно выяснить, опасно ли открывать дверь этому человеку, и если ваша рамка, резко поворачивается вправо (или влево), давая ответ да, то, естественно, открывать дверь категорически не следует. Такая защитная практика с индикатором может спасти вашу жизнь!

Астрология в действии

Гороскоп и здоровье оператора

Великий врач древности Гиппократ, заложивший основы медицины, ориентировался на знаки Зодиака, которые он соотносил с телом человека и его здоровьем.

В этом отношении астрология выступает наукой практической. Закономерности ее позволили использовать великие законы Космоса и выработать рекомендации для выбора наилучшего времени рождения детей, заключения браков, лечения болезней.

Астрология помогает людям учитывать свои генетические возможности и выявлять счастливые и опасные периоды жизни, сообщает о болезнях и слабых местах организма.

Существует старый афоризм: "Предотвратить легче, чем излечить". Сейчас можно уверенно сказать, что, применяя астрологию совместно с правилами гигиены, можно создать для своего организма наиболее оптимальный образ жизни, не болеть и не подвергать себя опасности на многие годы вперед.

Некоторые положения медицинской астрологии будут полезны и оператору биолокации, так как его работоспособность целиком зависит от времени суток, периода года, географической широты, положения Луны на небе и т. д.

В качестве полезного справочного материала приводим некоторые выдержки из книги Рафаэля "Медицинская астрология" (о действии планет и знаков Зодиака на тело человека), изданной в 1973 году в Индии.

Первый и наиболее важный шаг — изучение собственного гороскопа для определения силы или слабости организма, особенностей конституции его и правильного функционирования, а также для диагностики различных расстройств и заболеваний. Ниже анализируются различные зодиакальные и планетарные влияния и даются простые и надежные правила сохранения здоровья и защиты от болезней. Прежде всего рассматривается влияние знака зодиака в тех случаях, когда он восходит или содержит Солнце или Луну, и показывается, каким образом можно использовать его специфическое воздействие, а также простейшими методами предотвратить его плохое влияние.

ОВЕН

Это умственный знак, его влияние затрагивает в первую очередь голову. Необходимо иметь достаточно длительный сон, причем естественный, а не вызываемый искусственно, телесный и умственный отдых, мирное и гармоничное окружение. Сильнее всего расстраивают человека ссоры, тревоги, перенапряжение мозга; любое возбуждение быстро выводит ум из равновесия и потому особенно вредно. Те, кто имеет это влияние в своем гороскопе, должны всегда внимательно следить за собой, чтобы не переутомляться ни умственно, ни физически, соблюдать регулярное чередование работы и отдыха, избегать ссор и волнений, а если чувства неуравновешенны, искать гармоничного окружения.

Что касается диеты, то следует избегать пищи, содержащей мозг, и отказываться от спиртных напитков. Наиболее желательны свежий воздух и ежедневные прогулки.

ТЕЛЕЦ

Это витальный знак, затрагивает в основном сердце и горло. В этом случае более всего важна регулярность привычек, и, так как имеется склонность к лени, следует делать физические упражнения. Это влияние часто располагает к полноте и обычно вызывает большой аппетит, поэтому надо очень внимательно следить за диетой и избегать всякой жирной и очень острой пищи. Обязательна умеренность в еде и питье. Необходимо избегать всех волнений, спешки и резких движений, так как сердце имеет склонность к заболеваниям.

Никогда не спешите вскочить в поезд. При переутомлении и депрессии развлечения и компании будут действовать стимулирующе, в особенности музыка будет оказывать гармонизирующее влияние на систему. Пищи и питья на основе солода (пиво и др.) следует избегать, но спиртные напитки как стимуляторы сердечной деятельности могут быть использованы в качестве лечебного средства.

БЛИЗНЕЦЫ

Это подвижный знак, его витальность скорее умственная, чем физическая. Поражаются в основном легкие и нервная система. Наилучшее для людей с таким влиянием — дыхательные упражнения, поддерживающие органы дыхания в хорошем состоянии. Всякая излишняя активность и волнения ума губительны для нервной системы, но длительные прогулки, гантельная гимнастика и т.д. очень желательны. Такая натура, очень ментальная по природе, требует осторожности при обучении, так как переутомление может вызвать заболевание нервной системы. Особенно необходимо удерживать себя от расточения жизненных флюидов. Для защиты легких важно тепло одеваться; диета требует особенной заботы, основная пища умственная и нервная, животная пища необходима лишь в малом количестве.

РАК

Это слабый знак, очень восприимчивый к внешним условиям. Желудок особенно подвержен заболеваниям, необходимо

есть только чистую, хорошо приготовленную пищу, избегая всего, что вызывает брожение. Спиртные напитки следует исключить. Все волнения и всякое беспокойство, перенапрягая ум, будут нарушать деятельность пищеварительных органов, поэтому необходимо следить за спокойствием ума. Нужно оберегать себя от холода и простуды. При переутомлении очень благоприятны перемена обстановки или морское путешествие. Большой недостаток этого знака — неорганизованное воображение, при котором человек склонен воображать себя страдающим от всех видов недуга, в то время как на самом деле он почти или совсем здоров. Особенно необходимо избегать всех видов лекарств.

ЛЕВ

Это витальный знак, управляет сердцем. Важно вести умеренный образ жизни, так как, стоит однажды впасть в дисгармоничное состояние или в крайность, могут тут же возникнуть болезни. Нельзя допускать свою жизнь до разлада и беспорядка, необходимо культивировать умеренные привычки и гармоничное окружение. Большое внимание следует уделять диете, избегать острой и возбуждающей пищи и питья, хотя абсолютно необходимо употребление пищи, усиливающей кровообращение. Волнений и спешки надо избегать, все делать спокойно, медленно и упорядоченно. Очень важно поддерживать чистоту крови и равновесие в системе, тогда любые лихорадочные явления быстро проходят.

ДЕВА

Это отчасти умственный знак, и состояние ума тесно связано с общим состоянием здоровья. Наиболее подвержен заболеваниям кишечник. Тревоги, беспокойство, изменение состояния, погода и т.д. могут вывести систему из равновесия. Особенно важна диета, регулярные привычки следует соблюдать во всех вещах, особенно в еде. Лекарств необходимо избегать и прилагать все усилия к тому, чтобы жить спокойно и естественно. Общее состояние дел на работе сказывается на здоровье, потому что люди этого знака будут болеть, если их материальные дела расстроены или идут плохо, в то время как при успешном течении дел здоровье будет хорошим, и человек будет наслаждаться "здоровым умом в здоровом теле".

ВЕСЫ

Это знак умственный, утонченной природы. В основном поражаются почки. Чрезвычайно важны гармоничное окружение, много свежего воздуха, легкие физические упражнения и уравновешенность ума. Для хорошего самочувствия следует избегать всяческих излишеств, как в удовольствиях, так и в еде. Прекрасному полу необходимо отказаться от использования косметики, учитывая склонность знака к аллергическим заболеваниям. Для Весов очень важна чистота питьевой воды, так как они могут заболеть брюшным тифом или воспалением кишечника. Они также должны держать в тепле поясничную область, чтобы не застудить ее. Почечные заболевания могут скоро дать себя почувствовать болью в нижней части спины, и на них следует немедленно обратить внимание.

СКОРПИОН

Это витальный знак, управляет выделительной системой, влияет на сердце и глотку. Основная беда этого знака — чрезмерная распушенность. Многих болезней можно полностью избежать, соблюдая умеренность в еде, питье и сексуальных отношениях. Этот знак очень восприимчив к инфекциям, и, когда надвигаются эпидемии, требуется особая осторожность, так как из-за магической природы Скорпион подвержен таким заболеваниям. Всякой острой и возбуждающей пищи следует избегать, мяса есть как можно меньше, а опьяняющих напитков всех видов не касаться вообще, разве что по медицинским показаниям. Сохранение жизненной силы и изучение законов магнетизма наиболее важны для хорошего здоровья, в то время как регулярное обливание холодной водой — замечательное тонизирующее средство, помогающее поддерживать выделительные системы в хорошем состоянии.

СТРЕЛЕЦ

Это подвижный знак, управляет бедрами и нервной системой. Упражнения для укрепления здоровья, активный отдых, верховая езда, велосипед и любые виды спорта в умеренном количестве — лучшее средство для поддержания системы в порядке. Умеренность очень важна, так как этот знак всегда имеет склонность к излишней активности: все делается слишком поспешно и в действия вкладывается слишком много усилий. Это

заведомо ослабляет систему. Все должно делаться спокойно, сверхусилий надо избегать. Если здоровье нарушено, хорошие длительные прогулки помогут больше, чем лекарства, в то время как литература возвышенного и философского характера будет благоприятна для ума. Люди этого знака должны соблюдать осторожность, чтобы избежать несчастных случаев, ранений и повреждений, а также укусов и ударов копытами животных, особенно лошадей. Кровь необходимо держать чистой.

КОЗЕРОГ

Этот слабый знак управляет коленями и кожей. Дает большую опасность депрессии и меланхолии, поэтому следует усиленно болезненной впечатлительности и т.д. Следует соблюдать осторожность, не допускать переохлаждения и простуды. Так как есть склонность к запорам, иногда следует принимать легкое слабительное. Требуется острая и возбуждающая еда и солодовые напитки (пиво и т. д.) в умеренном количестве. Веселые компании, яркое и близкое по духу окружение, большое количество физических упражнений — все это необходимо для поддержания системы в хорошем состоянии. Нужно соблюдать осторожность с кожей и избегать косметики, так как возможны повреждения, а затем раздражение кожи аллергического характера.

ВОДОЛЕЙ

Это витальный знак, управляет кровью и лодыжками. Он также очень связан с жизненной силой ума, поэтому очень важно, чтобы ум был свободен от тревог и беспокойств. Кровь необходимо содержать в хорошем состоянии, немедленно обращая внимание на первые же признаки ее нечистоты. Много свежего воздуха, упражнения, гармоническое окружение, регулярные, но умеренные упражнения — вот что необходимо для поддержания системы в хорошем состоянии. Диета требует внимания: пища мозговой и кровотворящей природы, но ни в коем случае не острая и возбуждающая. Необходимо тщательно следить за состоянием зрения, так как глаза очень чувствительны, и их необходимо сразу же проверять при любом заболевании, поскольку болезни этого знака бывают, как правило, затяжными и могут быть хроническими.

РЫБЫ

Это подвижный знак, управляет ступнями и флюидной системой. Чрезмерные волнения и беспокойство часто ослаб-

ляют конституцию и приводят к функциональным заболеваниям, особенно необходимо избегать простуды через ноги. Умеренность и личная чистота — самое главное для этого знака. Требуется осторожность в диете, так как могут быть осложнения от употребления излишнего количества опьяняющих и возбуждающих напитков. Этот знак также дает склонность к инфекционным заболеваниям, поэтому при эпидемиях необходимо особенно внимательно следить за состоянием крови и всей системы в целом. Главный недостаток этого знака — забывчивость и беспечность при склонности заботиться о личном комфорте, и это тоже может послужить причиной заболевания.

Семейный эгрегор

У всех людей детство проходит в какой-то определенной географической зоне — городе, селе, поселке. Когда человек вырастает, он переезжает в другое место и очень скучает по родному краю, своей малой родине.

У взрослого человека эта тоска связана с незабываемыми картинками детства, когда в его жизни все было прекрасно: родители крепко любили его, у него было много друзей, с которыми он целыми днями играл и веселился около родного дома. Такие воспоминания никогда не исчезают из памяти. Через много лет они неожиданно всплывают, напоминая о счастливых днях. Если человек живет недалеко от тех мест, где родился и вырос, то он может без труда посетить уголок своего детства, вспомнить счастливые дни детства.

Хорошо, если сохранился еще отцовский дом и там живут, хоть и дальние, но родственники. Но там могут жить и чужие люди. А может быть и дома того уже нет. На том месте находится пустырь, поле, дорога или построено другое строение.

Придет в такое место человек и трудно ему узнать, где стоял родительский дом, где был сад, двор, площадка для игр со сверстниками. Где та привычная обстановка, в которой он рос? Все это унесено в прошлое безвозвратно ушедшим и неумолимым временем.

Да стоит ли еще приезжать сюда издалека? — скажет себе человек. Ничего не сохранилось от той счастливой поры. Ка-

жется, что все это действительно так. Но давайте поразмыслим с точки зрения энергетической философии. На первый взгляд, в памятном для сердца месте не осталось ни единого материального объекта той далекой поры. Все, что вновь построено — чужое. Не хочется даже и смотреть на новый пейзаж. Скорей уехать отсюда, чтобы никогда не возвращаться. Чтобы грусть и сожаление никогда не западали больше в душу.

Но, остановитесь... Не спешите с отъездом. Постойте несколько минут в одинокой тишине. Закройте глаза и вспомните своих родителей, друзей, знакомых. Вы сможете даже услышать их голоса, а, может быть, и увидеть их лица сквозь пелену ушедшего времени. Прошла всего одна минута! И вы опять счастливы. Как будто детство снова вернулось к вам в награду за ее долгую память о нем. Но почему так происходит? Не галлюцинация ли все это? Такие вопросы правомерны. А объяснить их сможет профессионал-астролог. И дело-то вот в чем. Если на месте вашего детства остался дом, какие-либо постройки, деревья и другие материальные объекты, то они продолжают нести вам "памятный положительный заряд" прошлого. И вы его явственно ощущаете.

Но если ничего не сохранилось, как быть тогда? Где же искать следы былого?

Но в том-то и дело, что ничего искать не нужно. Следы от прошлого сохранились. Они никуда не исчезли и находятся там, где вы жили счастливо в детстве.

Над тем местом, где вы жили, навечно завис своеобразный "энергетический купол" любви, который посылает вам, как дождик с неба, струи серебряных стрел, попадающих в ваше сердце и заряжающих вас золотой энергией любви ваших родителей. Почувствуйте этот неиссякаемый заряд всем своим телом и вы будете счастливы до тех пор, пока вновь не посетите свой родной уголок вашего детства.

Время рождения человека

Для того чтобы составить гороскоп любого человека, необходимо знать время его рождения с точностью до минуты. Каждый астролог знает, что возможность точного определения

времени рождения человека имеющимися в распоряжении астролога способами практически очень затруднительна. Кроме того, астрологи не пришли еще единому мнению, какой момент считать истинным рождением человека: первый вдох при появлении младенца на свет или самый момент зачатия, основываясь на утверждении древних о том, что душа входит в человека в момент зачатия.

В своей книге "Методы ректификации (определения времени рождения) гороскопа" ее автор Н. Шацкая пишет, что в большинстве случаев время рождения детей очень близко ко времени рождения матери. Но это может случиться не всегда.

Так как же поступить? Какую применить методику для определения времени рождения данного человека?

В этом случае на помощь может придти биолокация. Еще в древности существовал способ определения времени рождения человека с помощью звездного маятника. Используя этот метод и правильно задавая вопрос магическому индикатору, можно быстро получить довольно точный ответ.

Для этого выработана практическая методика. С ней успешно работает С. Масенков. Данный способ был приведен на страницах газеты "Астролог" № 5 за 1994 год.

Этим методом может овладеть человек, занимающийся биолокацией с маятником. Вот какова методика такого эксперимента. Для успешной работы в этом направлении необходимо учитывать три принципа, суть которых состоит в следующем:

1. Тот, кто работает с маятником, должен иметь на это право, которое определяется не им самим.
2. Нужно уметь входить в рабочее состояние транса, отключаться на ментальном и эмоциональном уровнях во время работы. Это легко выполнять тем лицам, которые владеют имитацией.
3. В гороскопе исследователя должен быть сильный Сатурн, так как он управляет временем.

При этом, рассказывая о своей методике, ученый добавляет, что хорошо, если у исследователя имеются гармоничные связи с Ураном и Хироном. Эти планеты связаны с энергоинформационными потоками Мирового Разума, т.е. Информационного поля.

Сама техника работы следующая. Перед началом работы необходимо составить табличку с двумя рядами чисел, для часов и минут. Можно еще добавить ряд чисел для секунд.

В качестве индикатора можно воспользоваться любым отвесом: гайкой или обручальным кольцом на нити. Но, как считает Масенков, лучшим вариантом будет грузик из свинца. Ведь свинец — металл Сатурна.

Способ получения ответов при работе с маятником — обычный. Круговое вращение по часовой стрелке соответствует ответу да, против часовой — нет. Необходимо также указать время — местное, солнечное, или какое-нибудь другое.

Перед работой необходимо настроиться на энергетику данного человека. Для этого используется его фотография или имя, которое он пишет сам.

Маятник подносят к фотографии или к написанному имени, которое в данном случае служит "свидетелем" при работе. Далее исследователь делает глубокий вдох, а затем медленный выдох. Рука исследователя медленно ведет маятник последовательно над рядом цифр: сначала означающих часы, потом минуты, затем секунды. Во время этой работы надо следить за тем, около каких цифр маятник начинает раскачиваться.

Так проводят рукой с маятником по всем трем рядам цифр, выясняя, в котором часу, в какую минуту и секунду родился данный человек.

Полученный таким способом ответ необходимо проверить событиями из жизни данного человека. Для большей точности, эту работу можно поручить трем операторам биолокации и сравнить их результаты.

Так лишний раз можно убедиться в том, что биолокация незаменима во многих случаях жизни и в любых областях науки.

Полезная информация. Какая завтра будет погода?

С помощью "звездного" маятника можно, например, заранее узнать, какая завтра будет погода. Может быть несколько вариантов такого предсказания.

Во-первых, можно узнать примерную температуру на улице, где вы живете. Во-вторых, маятник может подсказать температуру

в определенном месте: в данном городе, в районном центре и т.д. Разновидностью данной биолокационной практики могут служить также сведения о характере окружающей вас природной среды: дожде, снегопаде, гололедице.

Для выяснения всех перечисленных вопросов желательно составить соответствующие диаграммы, которые намного упростят получение разнообразных ответов.

Начнем с рекомендаций о получении информации о температуре воздуха. Для этого используем шкалу, проградуированную от нуля (расположенного в центре) до 40. Получим диаграмму в виде полуокружности, в которой слева будут отрицательные значения температур, а справа — положительные (см. рисунок). При работе с такой диаграммой можно узнавать спектр положительных и отрицательных температур. Это будет грубым измерением. Более точные измерения мы получим, задавая вопросы индикатору, относительно цифры, показаний температуры.

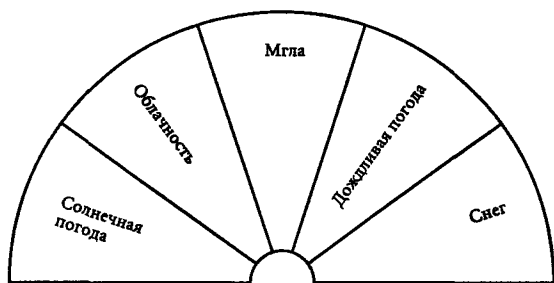


Диаграмма 1. Определение погоды на завтра.

Вопрос при такой практике лучше задавать следующий: какая будет завтра температура (указать время дня: утро вечер и т.д.) в городе, районе, поселке (указать название)?

При определении погоды, связанной со временами года и солнечной активностью, и вообще метеорологической обстановкой, рекомендуется пользоваться диаграммой, имеющей такие, например, сектора: солнечно, облачно, облачно с прояснением, дождь, снег (см. рисунок), — а также образно представлять себе данный вид погоды.

Вопрос к маятнику может быть такой: какая погода будет завтра (указать где) из перечисленных на диаграмме? Задавать

рекомендованные вопросы следует утром и вечером, а проверять ответы удобно на следующий день. Не забывайте, что вопросы к маятнику следует задавать конкретные, с возможным двойственным ответом: "да — нет". Также не забывайте, что при работе с маятником нужно расслабиться, ступни ног должны плотно прилегать к полу, ноги скрещивать нельзя. При нахождении в геопатогенной зоне обязательно возникают ошибки.

ГЛАВА VII. БИОЛОКАЦИЯ И ГРЯДУЩАЯ КОСМИЧЕСКАЯ ЭРА

Связь с дальними мирами

Как известно из старинных преданий, стараниями темных сил планета изолирована от других миров. Землю окружают непроницаемые слои, создание злыми мыслями и человеконенавистническими деяниями людей. Именно эта невидимая глазу корка и препятствует передаче мыслей между планетами. Из-за этой самоизоляции отстают в своем эволюционном развитии не только жители Земли, но и Марса и Сатурна.

В Учении Агни-Йоги сказано, что общение с дальними мирами — это очередная задача эволюции людей Земли. Это значит, что создавшаяся изолированность должна быть ликвидирована. Необходимо стремиться пробить каналы в коричневом поясе, сдавливающем планету. Существам других миров было бы легче пробить "атмосферную корку" Земли, если бы люди Земли предприняли встречные усилия.

Сильны лучи планет — они выявляют воздействие на человечество. Но только мысль усваивает эти мощные токи (ментальное тело). В мыслительном процессе человечество может с пользой воспринять дальние миры. Конечно для такого восприятия нужно мыслить о них, как о чем-то близком. Мысль создает вокруг себя особую атмосферу, в которой планетные токи способны действовать благотворно.

Комментарий лозоходца

"В процессе привлечения метода биолокации, мысль играет не последнюю роль. Например, чтобы производить поиск каких-либо объектов под землей, необходимо мысленно создать их образ. Также можно поступить в случае связи с дальними мирами. Мысль, созданная оператором биолокации, мгновенно устре-

мится в пространство и достигает любого космического тела. А биолокационный индикатор как посредник, между информацией из подсознания и физическим ощущением оператора будет четко реагировать на возможный резонанс вибраций мысли оператора с объектом поиска, даже, если он находится в самом отдаленном от Земли уголке Космоса".

* * *

Полезно иногда посидеть спокойно, обращая дух к беспредельности — это как душ очистительный из дальних миров. Мы должны сами привлекать к себе токи, иначе без наших усилий они будут скользить мимо нас, не принося нам пользы. Мысль, как магнит, притягивает положительные токи и как щит — не допускает отрицательные.

Мысль может достичь высших миров, не используя для этого время. Надо изучать быстроту мысли — такое наблюдение полезно для осознания дальних миров, представление о том, что ваши мысли выходят за пределы планетной атмосферы и устремляются в Космос — это придает ей величественный смысл. Мысль также как и мыслительная энергия получает должное значение, когда она понимается иными существами, живущими за пределами Земли. Также и находясь на Земле можно принимать мысли дальних миров.

Правильно думать, что магнитные токи являются каналами между планетами. Изучение общения между мирами должно идти в направлении изучения каналов магнитных волн, и конечно же, духовное сознание не должно быть забыто.

Комментарий лозоходца

"Не следует забывать, что во многих местах Земли существуют различные каналы сообщения с Космосом. Зная, в каком месте находится данный канал, оператор биолокации может при определенной тренировке к нему подключиться. Информацию по каналу связи можно получать двумя способами. Первый способ предполагает обыкновенную практику работы с индикаторами. Но следует иметь в виду, что для такой связи необходим подбор индикаторов различной формы. при втором способе информацию возможно получать без какого-либо индикатора. При этом

надо предварительно войти в медитативное состояние, в процессе которого будет происходить мысленный обмен оператора с Информационным полем Вселенной. Но такой способ связи удастся не всем. К овладению им необходимо приложить довольно много старания, не забывая при этом о длительном процессе очищения организма".

* * *

Проявление возможностей общения с дальними мирами может происходить и через духовный канал, находящийся в астральном теле человека. Он совмещен с осью позвоночника, начинающейся в копчике и открывающейся в макушке головы. В Кундалине-Йоге он называется "сушумна". Во время смерти душа покидает тело именно через него. В этой практике духовный слух принесет хорошие вести. Услышав какие-нибудь осколки звуков, не отвергайте их, ибо каждый осколок может увеличить возможности человека. И постепенно смогут проникнуть в ухо духа??? и неизвестные слова.

Звуки дальних миров уже скоро будут улавливаться. Это будет сперва просто звук токов, которые создают вибрацию. К этим звукам нужно привыкнуть. Можно понять, что так называемая "музыка сфер" сравнительно часто граничит со звуками дальних миров. Во всяком случае, каждая музыка сфер уже связывает миры, ибо та же самая вибрация достигает и дальние планеты.

Сущность музыки сфер составляет не звуковая тема, а ритм. Качество звуков является межпланетным проводником. Эти звуки слышны во многих дальних мирах, но на земле их можно слышать лишь на высотах, и при этом нужно иметь музыкальный слух.

Все механические приборы не могут приблизить человека к сотрудничеству с дальними мирами. Из миллиардов небесных тел могут быть увиден или вычислены еще сотни. Но даже самый мощный телескоп будет ничтожен по значению в сравнении с действительностью беспредельности.

К шагам познания следует добавить фактор самого человека. В обсерватории пусть будут допущены честные ясновидящие. Пусть механизмы и психика соединятся. Указанное сотрудни-

ничество требует много координаций и проверок. Каждое сопоставление дает новые мысли, и это уже само по себе полезно. Вавилон и Египет уже пользовались такими сопоставлениями.

Этические законы Космоса

Добросовестно изучив представленный в книге материал и выполнив рекомендованные упражнения, у читателя может возникнуть вопрос: "Какова дальнейшая работа в области совершенствования, как развивать в себе другие сверхчувственные способности?" У некоторых может возникнуть убеждение, что достаточно систематически тренироваться с рамками и маятником, проводить регулярно медитации, и этим будет все достигнуто. Безусловно, постоянные тренировки с индикаторами могут дать занимающемуся определенные результаты. Но все же это не самое главное в достижении цели.

Необходимо помнить, что любые практические методики психофизического развития данной личности являются ничем иным, как созданием в себе все более сложных и устойчивых состояний. Происходят еще совершенно не изученные наукой взаимоотношения человека с окружающей средой, другими людьми, животными, растениями, различными элементами материального мира. Эти связи человека можно определить одним словом — ЭТИКА.

На протяжении веков и тысячелетий этические принципы занимали центральное место во всех восточных практиках, использующих психическую энергию. Сокровенные знания и практические навыки учителя передавали своим ученикам, не раскрывая высших тайн до тех пор, пока ученик не овладеет необходимыми этическими принципами. После чего следовало таинственное посвящение в тайны законов мироздания.

В отличие от восточной, западные школы переносили акцент развития психофизических способностей на сугубо прикладной характер тренировок. Поэтому часто разбуженная и неосознанная сила производила глубокие отрицательные сдвиги в здоровье занимающихся и даже могла полностью разрушить человеческую личность.

Ввиду этого, для эффективного и безопасного развития внутренней силы человека необходимо, прежде всего, обяза-

тельно следовать главным этическим принципам. Они были сформированы еще в глубокой древности и попали как составная часть во все священные писания и религии мира.

Очень хорошо такие этические принципы сформулированы в восточной традиции на примере учения йогов. Предлагаем читателю познакомиться с ними и неотступно руководствоваться в своей повседневной жизни.

Вот эти пять главных этических принципов, названия которых взяты из первой ступени "Яма" — богатого наследия системы Йоги Паранджали:

- ~ Ахимса — это высшее правило морали означает "неубийство", "ненасилие". Это также непричинение вреда всему — в поступках, словах и мыслях.
- ~ Сатья — правдивость в мыслях, словах и делах. Любая неискренность препятствует достижению гармонии в развитии человека.
- ~ Астейя — "не воровство", не домогательство чужого. Астейя запрещает любые формы злоупотреблений. Нарушение астейи делает невозможным духовное развитие человека.
- ~ Апариграха — означает свободу от накоплений — "не копить", "не собирать", "не принимать дары".
- ~ Брахмачарья — половое воздержание (строгий контроль над этим чувством), безбрачие, но, однако, с женитьба не возбраняется. Запрет на беспутство, соблюдая который, можно сохранить большой запас жизненных сил и энергии.

К этим пяти принципам можно добавить следующие нравственные правила. Терпимость и уважение к чужому мнению, рассматривая его как возможность расширения собственного сознания, своих способностей. Доброта и милосердие, понимание Бога как "великую любовь". Жить просто, не прибегая к выскомерию. Не допускать в себе тщеславия и гордости.

Выполняя эти нравственные принципы в своей жизни, оператор биолокации скоро почувствует, что он неуклонно поднимается на новую ступень своего развития. При этом здоровье его улучшится настолько, что все прежние недомогания отступят навсегда. Произойдет быстрое развитие различных сверхчувственных способностей, что позволит сравнительно легко производить любую диагностику состояния здоровья человека, окружающей среды и различных объектов, возможно даже и без индикаторных приспособлений.

Знаки Зодиака и добродетели

Как известно, добродетель является одной из составляющих морально-этических норм поведения человек а. Поэтому развитие в себе этого качества очень полезно оператору биолокации.

Человек рождается под знаком Зодиака, показывающим основной урок, который ему удалось выучить в прошлой жизни. Любой человек рожден под определенной октавой чистоты. Эта октава соответствует сосредоточенности на определенной чакре прошлого воплощения. Проходя земное испытание различных ступеней знаков Зодиака, человек может при желании сфокусироваться на другом знаке и, соответственно, — на другой октаве.

Чтобы добиться в процессе эволюции своего просвещения, мы должны овладеть добродетелью всех зодиакальных знаков. Космос готов нам помочь в этом, если мы решимся взойти на путь, восстанавливающий нашу духовность. В своем выборе мы свободны: можем встать на этот путь прямо сейчас или вновь и вновь страдать от испытания новых рождений.

В земной жизни каждая наша чакра резонирует, как мы отмечали, с определенной октавой добродетелей, представленных всеми 12 знаками Зодиака. Нижние чакры резонируют с нижними аспектами добродетелей уровня физического тела. Высшие чакры резонируют с благородными аспектами добродетелей. Посмотрите на таблицу, которая поможет вам изучить хорошие качества и соблазны, связанные с различными знаками Зодиака.

Превращение низшего "Я" в высшее. Сочетание сознания с подсознанием и сверхсознанием

Когда человек овладел добродетелями всех 12 знаками на семи октавах, он становится просвещенным. После этого он может сделать для себя выбор: работать только на высших планах или продолжить реинкарнацию, для того, чтобы помочь младшим братьям подняться до своего уровня.

Очень часто овладевшие добродетелями подвергаются строгим испытаниям со стороны темных сил и разницей между собственными вибрациями и вибрациями среднего человека. Поэтому, как видите, велика жертва, приносимая личностью, которая выбирает между правом работать с высшими силами или возврат в материальный мир.

Дни недели и планеты

Много тысячелетий назад, почти одновременно, в Египте и на Востоке возникли понятия семи дней недели. Каждые сутки, как считалось, находятся под покровительством одной из семи планет.

Человек, который хотел иметь контакт со своей планетой — покровителем его судьбы, должен был знать, что необходимо

Таблица 4

Знаки Зодиака, качества и соблазны

Стихии	Знаки Зодиака	Качества и соблазны
Огонь	Овен	Отеческое, дающее жизнь, мощность.
	Лев	Пылкая юность, порождение, спешка.
	Стрелец	Выше животной природы, учит младших, преодолевает физические препятствия.
Земля	Телец	Получает жизненную силу, имеет корни. Логос становится плотью.
	Дева	Очищенная человеческая душа, божественные семена
	Козерог	Выживание в суровых условиях, концентрация. Всеобъемлющая любовь.
Воздух	Близнецы	Ищет знание, умеет отличать добро от зла, быстро меняется.
	Весы	Равновесие, гармония и закон, справедливость, отбрасывание ненужного.
	Водолей	Распространяет знания, энергия без границ и пределов.
Вода	Рак	Самоанализ, анализ правды.
	Скорпион	Превращение низшего я в высшее.
	Рыбы	Взаимодействие сознания с подсознанием и сверхсознанием.

предпринимать в день своего рождения, для того чтобы, не нарушать законов Вселенной и не ухудшать свое существование на Земле.

С давних пор люди придерживались определенных рекомендаций, которые необходимо было выполнять в каждый день недели. Эти сведения желательно знать и операторам биолокации.

СОЛНЦЕ (ВОСКРЕСЕНЬЕ)

Планете Солнцу приписывают силу, жизнь, честь и славу. С этим днем связано активное проявление человека в окружающем мире, осознание своего места в нем. У него активное мировосприятие, сильное творческое начало, дарующее людям свет и радость. Люди, рожденные в день Солнца, у многих народов считались счастливыми, потому что и уже изначально словно бы получили заряд солнечного света.

Оператор биолокации в Воскресенье с успехом может приступить к новым интенсивным работам, зная что в этот день заканчивается цикл восстановления сил в организме человека. В этот день можно приступить к целой серии творческих программ, связанных с исследованиями природы.

Но для оператора существуют также и ограничения. Не рекомендуется в это день уединение, замкнутость, коммерческие дела и новые знакомства.

ЛУНА (ПОНЕДЕЛЬНИК)

Луна определяет наши эмоции, наш настрой на восприятие нашего окружения. Понедельник — день Луны и поэтому он такой же, как Луна капризный, беспокойный и переменчивый. Считалось, что люди, рожденные в понедельник, обладают тонкой чувствительностью, достаточно слабовольны и подвластны чужому влиянию. Работа таких людей чаще всего не требует большой концентрации внимания, но в то же время из людей Луны выходили храмовые жрецы, которые обладали способностью настроиться на явления тонкого мира, так как были очень чувствительны и могли ощущать тонкие вибрации.

Рекомендации для операторов для этого дня следующие: нельзя совершать и предпринимать "никаких важных практических работ по биолокации. Этот день очень нервный. Поэтому могут быть ошибки в работе. Все перемещения в этот день неблагоприятны, и поэтому оператору лучше заняться домашними делами или чтением научной литературы.

МАРС (ВТОРНИК)

С давних времен Вторник считался очень активным днем. Люди, рожденные во Вторник, обладают резким, взрывчатым, активным и неуправляемым характером. Лучшие их качества: способность к борьбе, отвага, неприятие сплетен и интриг. Че-

ловек Марса расторможен, активен, всегда хочет играть, главную роль в жизни, руководствуется скорее страстями и активным началом, но активность его всегда направлена на свершения какого-либо дела. Хороший или плохой, Марс всегда надеется людей храбростью или решительностью.

Вторник своеобразный день для занятий биолокацией. Можно активно начинать резко прокладывать новые дороги в самые различных направлениях прикладной биолокации. Не рекомендуется в день Марса сидеть без выполнения привычных упражнений, которые поддерживают профессиональную форму оператора. Нужно стараться избегать излишних волнений и слишком большого напряжения.

МЕРКУРИЙ (СРЕДА)

Меркурий — покровитель торговли, ремесла, купечества, знаний, писцов. Он является арбитром между Солнцем и Луной и определяет в человеке качества проводника, посредника, интерпретатора. В результате сильного воздействия Меркурия в характере человека проявляются следующие черты: ОН постоянно находится в движении, любопытен, любознателен, чрезвычайно восприимчив к информации, языкам, коммуникабелен. Для оператора биолокации этот день прекрасен для любых поездок, чтения, составления рабочих записей или научных конспектов.

ЮПИТЕР (ЧЕТВЕРГ)

Человек Юпитера все время словно вразумляет других людей и вся его жизнь является как бы примером для них. Талантливый организатор, он руководствуется соображениями дела, а не личной выгодой. Он прекрасно видит свое место и место других в окружающем мире.

В этот день рекомендуется выполнять миссионерскую деятельность, изучать вопросы религии и этики. В день Юпитера показано решать общие проблемы, связанные с экологией страны, области, города. Не следует быть в уединении, заниматься коммерческими делами, поездками, заводить новые знакомства.

ВЕНЕРА (ПЯТНИЦА)

Люди, рождение в день Венеры, очень надежные. На них можно положиться во всем. Человек Венеры это человек чувства, который вносит в мир гармонию и красоту и тем самым

спасает мир. В пятницу в мир приходят эстеты, актеры, люди творческого начала, миротворцы. Это в лучшем случае. В худшем же — это рабы своих страстей, лентяи и приспособленцы.

Считается, что пятница — это день мира, справедливости, эстетизма, искусства. Этот день очень творческий. Оператор биолокации может заняться работой по применению, своих способностей в новых областях народного хозяйства. Единственно, что необходимо — это соблюдать в этот день во всем меру, не выходя из равновесия.

САТУРН (СУББОТА)

Являясь символом замкнутости, кристаллизации, самоопознания, отторжения человека от социальных контактов, Сатурн выделяет человека из среды подобных ему людей. Тип такого человека может быть лучшим или худшим. Но в любом случае в субботу рождаются твердые и решительные люди.

Суббота — наилучший день для уединения, проведения медитаций, размышлением над смыслом бытия, подведения итогов своей деятельности. В субботу лучше не совершать никаких поездок, особенно дальних. В день Сатурна всем рекомендуется меньше говорить и больше молчать. Для оператора биолокации — это день накопления энергии перед Воскресеньем.

Новая Космическая эпоха

Великое Учение "Агни-Йога" выдвигает понятия, необходимые для следующей ступени эволюции, первое.. правило новой жизни — это сотрудничество или кооперация, второе — полноправие женщин, третье — изучение психической жизни, четвертое — понимание значения мысли. Каждый из этих даров эволюции должен быть принят в полном размере и не отвлеченно, а практически, необходимо уточнить понятие сотрудничества. никакие вычисления не могут укрепить его. Если доверия не будет, то сотрудничество превратится в ситуацию как в банке со скорпионами.

Сотрудничество делается как бы наукой жизни, но чтобы придать ему научное обоснование, необходимо принять его во всех сферах жизни. Сотрудничество — есть выражение гармонии во всех сферах жизни. Оно должно быть принято как осно-

ва бытия. Лишь при самой широкой кооперации можно найти истинное соотношение государства и народного труда, иначе губительная задолженность государства перед своими гражданами будет возрастать.

Когда сотрудничество делается основой созидательного труда, когда женщина войдет в общество как охранительница культуры, когда психическая энергия займет в жизни подобающее ей значение, когда человечество поймет значение творческой мысли, — тогда вся жизнь преобразится, Знание и творчество займут ясное значительное положение — в том смысле, что среди далеких веков можно найти примеры понимания науки и искусства.

Новые пути науки

Как пчелы собирают мед, так и вы собирайте знание. Собирать знание следует повсюду и отовсюду. До сих пор знание разграничивалось по разделам, и целые его области оказывались под запретом, сомнением и в пренебрежении. Люди не имели сознательности, чтобы перешагнуть через свои предрассудки. Они забывали, что ученый должен быть прежде всего открытым ко всему существу. Для ученого не должно быть запретных областей.

Отступление авторов

Было время, и многие это помнят, когда наука, а точнее искусство биолокации подвергалось гонениям со стороны государства. В те времена биолокацию приравнивали к лженауке, колдовству, запрещая не только практику с ее помощью, но и всякие дискуссии и выступления на эту запретную тему. Да и сейчас официальная наука не признает лозоходство, не считает ее равноправным союзником. В основе неприятия биолокации официальной наукой лежит формальный тезис о том, что признать научной биолокацию можно только в том случае, если эксперимент с подтверждением феномена биолокации сможет провести любой ученый, и, причем, многократно повторив его.

Но все дело в том, что марксистская философия, правившая многие десятилетия в нашей стране, всегда утверждала, что в окружающем пространстве существует только то, что может быть видимо нашим зрением. А чего наше несовершенное зрение зафиксировать не сможет, того в природе не существует и не должно существовать.

А биолокация как раз и относится к таким видам практики, которые имеют непосредственное отношение к тонким энергиям и процессам энергоинформационного обмена и не могут быть видимы, ввиду неразвитости в человеке сверхчувственных восприятий

Братство учит познанию без предрассудков. Люди должны стремиться к неограниченному знанию. Нельзя приказывать отказаться от знания, нельзя отнимать у человека право на совершенствование.

Так не будем закрывать глаза на действительность. Свобода мышления будет украшением истинного знания. Если вы твердо убеждены, что истина одна, то не может быть опасений, что найдется еще какая-то другая истина. Люди говорят о многих правдах — не нужно ли проникнуть за оболочки и стремиться к единой истине? Простое утверждение знания даст выход противоречиям. Человек, стремящийся к познанию истины, вникает в самую основу сущности жизни.

Истинное человеческое познание всегда будет, созвучно с единой истиной. При любом развитии человечества его эволюцию нужно сопоставлять с Учением Света и можно радоваться, что его миропонимание продолжает следовать едино правде. Но для этого нужно постоянно сравнивать основы бытия с человеческими действиями.

Конечно, истинная наука не может расходиться с законами Космоса, следовательно, при новых исследованиях нужно постоянно держать в уме и сердце основные положения его существования, его законов. Они дадут постоянное восхищение ученому, который идет, не ограничивая себя своим эгоизмом, а честно исследует истину на благо других и себя. Он почувствует волны света и среди вибраций Вселенной уловит новые энергии.

Ученые должны видеть, что теория Эйнштейна не зачеркивает законы Эвклида, а включает их в себя, так как третье изменение не зачеркивает, не отменяет законы плоскости, но дополняет их, также и законы духовного знания дополняют физические законы, включая их в себя. Вот и мы хотим не опровергнуть достижения ученых, а расширить их до общего поля взаимодействия.

Люdiam нужно освободиться от всякого высокомерия ко всему, неведомому им. Пусть ученые найдут в себе решимость не отрешаться, не отворачиваться от того, что в данное время им не известна. Задача науки основывается на доброжелательном допущении существования неведомого.

Полезная информация. Планеты, цвет и здоровье

Большинство астрологов мира склоняются к тому, что звезды и планеты составляют семь творческих принципов. В нашей солнечной системе планеты представляют магнетические центры. А Солнце выполняет роль энергетической машины. В его лучах содержится сгусток влияний всех планет, управляемых главным Светилом.

По отношению к Земле, пять планет: Сатурн, Юпитер, Марс, Венера и Меркурий являются проводниками солнечной энергии. Каждая из планет отражает определенный цвет спектра Солнца. Это свойство каждой планеты.

Впервые американские врачи признали важное значение цветовых волн и поняли, какую помощь может получить больной от их воздействия. В большинстве хронических заболеваний помогает красный, желтый и оранжевый цвета. В острых случаях при болезнях синий, индиго и фиолетовый помогают выздоровлению.

Первые три цвета считают позитивными. Вторые — негативными. Если даже больной короткое время будет находиться в комнате, где окна окрашены в соответствующий цвет, то это принесет ему пользу для выздоровления.

Астрологи установили, что из пяти названных выше планет, Сатурн отражает синий цвет, Юпитер — индиго, Марс — красный, Венера — желтый и Меркурий — фиолетовый.

Влияние Солнца гармонируется с оранжевым цветом, а Луне соответствует зеленый цвет.

ЗАКЛЮЧЕНИЕ

Прочитав данную книгу, читатель, безусловно, смог убедиться в тесной связи биолокации с астрологией. Это хорошо заметно, если взять к примеру излучения от планет, которые мешают работе лозоходца в разные периоды года. Проявления эти также имеют место и при поиске геопатогенных зон и аномальных проявлений в различных местностях, в диагностике состояния здоровья человека и во многих других случаях.

Почему же тогда может возникнуть вопрос в разных книгах, посвященных биолокации не уделяется должного внимания астрологии?

Во-первых, потому, что почти, все авторы книг по биолокации не знают астрологии. Исключением в этом отношении служит интересная переводная книга Линды Л. Грин "Ментальная биолокация" (Воронеж, НПО "Модэк", 1994 г.), в которой автор объясняет с позиции астрологии многие моменты работы с маятником. Например, как использовать новолуние при развитии способностей радиэстезиста, как учитывать космические биоритмы при работе с индикатором, как влияют погодные условия на практику биолокации. Автор также касается и таких важных вопросов как уравнивание энергетических центров, имеющих прямое отношение к состоянию Космоса, вопросы гармонизации ауры человека автор тоже связывает со звездными излучениями.

Таким образом, читатель может почерпнуть из этого издания немало ценных сведений о связи биолокации и астрологии.

Во-вторых, астрология как древнее искусство довольно сложное, многоаспектное. Но свой прикладной характер эта наука привлекает в основном в предсказательном направлении. Это и дает ей возможность возбудить интерес к себе многочисленных почитателей. Хотя, как мы видели, астрология может быть и отличным спутником и для биолокации.

Кроме того, многие авторы, пишущие о биолокации, не знают даже основ астрологии и не помышляют о том, что, освоив некоторые элементы "небесной науки", они приобретут знания, которые позволят им лучше понять древнее искусство лозоходцев.

Все эти перечисленные причины и побудили авторов данной книги написать практическое пособие для лозоходцев, показав биолокацию в тесном взаимоотношении с астрологией. А также привлечь внимание астрологов к искусству биолокации и к подробной разработке еще не исследованного направления.

ЛИТЕРАТУРА

1. Бреннер Барбара Н., "Руки света", Санкт-Петербург. 1992.
2. Белова Е., "Солнечный календарь", Санкт-Петербург, Невский проспект. 1999.
3. Величко Ф., "Астрология в повседневной жизни", Москва, Центр-полиграф. 2000.
4. Волгин С. А., "Лунная астрология", Воронеж. 1992.
5. Грин Л., "Ментальная биолокация", Воронеж. 1992.
6. Гросс Н., "Астрология для всех", Москва, Советский писатель. 1990.
7. "Древние и современные легенды", Сочи. 1991.
8. Дубров А.П., "Земное излучение и здоровье человека", Москва, Аргументы и факты. 1993.
9. Елисеев Н.М., Попова Г. Р., "Астрология, первые шаги". 1990.
10. Красавин О.А., "Маятник и рамка — инструменты здоровья", Москва, ФАИР-Пресс. 2000.
11. Красавин О.А., "Практика биолокации", Москва, ФАИР-Пресс. 2000.
12. Красавин О.А., "Биолокация и ваше здоровье", Москва, Менеджер. 2000.
13. Левинсон Ю., Левинсон М., "Целительство", Москва, КСП. 1996.
14. "Лунный календарь здоровья на каждый день", Санкт-Петербург, ЗАО "Весь". 1999.
15. Малахов Г.П., "Биоритмология и уринотерапия", Санкт-Петербург, ЗАО "Весь". 2000.
16. Маккой Э., "Автоматическое письмо для начинающих", Москва, ФАИР-Пресс. 1999.
17. Мизун Ю.Г., "Биопатогенные зоны — угроза заболевания", НПЦ, Экология и здоровье, Московская обл. 1993.
18. Мухина С.О., "Созидание, гармония и здоровье", Информационно-внедренческий центр, Москва. 1998.
19. Назарова Н.М., "Медицинская астрология", Донецк. 1996.
20. "Научно-популярный вестник", ИТАР-ТАСС, Москва. №3-94/25.
21. Некрасов М.М., "Ансамбль универсальных миров", ИНСАН. 1992.
22. "Популярная восточная астрология", ТПО, Сокольники, Москва. 1991.
23. Рафаэль, "Медицинская астрология", Дели. 1973.
24. Савинов В.А., Самохвалов Е. Г., "Энергосистема человека", Москва, Асклепейон. 1997.
25. "Тайна судьбы", Харьков, ООО "Дельфин". 1995.
26. Трепаков Е.А., Польшковский М. Я., "Целительство", Москва. 1994.
27. Уэст Питер, "По волнам биоритмов", Москва, Крон-Пресс. 2000.

28. Цвелев С.В., "Странствия души", Москва, ИКФ. 1998.
29. Цаган-Кувюн Паркие, "Астрология для всех", Москва, Внешторгиздат. 1990.
30. Шувалова О., "Луна и здоровье", Санкт-Петербург, Невский проспект. 2000.
31. Шувалова О., "Целительная магия деревьев", Санкт-Петербург, Невский проспект. 1999.
32. Карманный оракул. Москва. 1990.
33. Грин Линда Л. Ментальная биолокация. Воронеж. 1994.
34. Лободин В.Т. Путь к единству. Санкт-Петербург. 1995.
35. Соколова А.Ф. Человек, познай себя. Москва. 1994.
36. Щербакова Н., Щербаков А. Гороскоп и карма. Москва. 1996

Где обучиться биолокации

• По вопросам консультаций и обучения биолокации можно обращаться к автору — Олегу Алексеевичу Красавину, по телефону (095) 452-8608 (дом.)

• Школа практической биолокации, эниологии и Фэн-Шуй, руководимая одним из авторов книги, Н.В. Королевой, предлагает курс обучения по соответствующим направлениям:

I. Практическая биолокация (диагностика состояния здоровья, биополя). Выявление и нейтрализация геопатогенных зон, поиск пропавших людей, вещей, прогноз бизнеса, семейных отношений.

II. Практическая парапсихология (эниодиагностика, целительство, магия, космоэнерготерапия).

III. Рэй-ки — (инициации I, II и III ступеней).

IV. Фэн-Шуй (гармонизация дома, семьи, бизнеса, здоровья).

Справки по телефону (095) 131-0548 (дом.)

Когда вы продаете человеку книгу, вы не продаете ему всего лишь 12 унций бумаги, краски и клея, но вы изменяете всю его жизнь.

Кристофер Морли

В издательстве вышли книги:

Серия «Золотое Таро»:

Склярова В. А. (Арев). Золотая энциклопедия тарологических раскладов.

Склярова В. А. (Арев). Таро сновидений Нострадамуса.

Серия «Четвертый путь»:

Маргарет Андерсон. Непостижимый Гурджиев.

Гарри Бенджамин. Основы самопознания.

Серия «Вся жизнь есть йога»:

Артур Авалон. Введение в Маханирвана-тантру.

Свами Шивананда. Тантра-йога, Нада-йога, Крийя-Йога.

Серия «Магия нового зона»:

Алистер Кроули. Сборник работ «Магическое Дао» (с комментариями).

Серия «Буддийский путь»:

Далай-лама III (Сёнам Гьямцо). Очищенное золото.

Отдельные издания:

Мухаммад Али Джамниа и Може Байат. Под суфийским плащом.

Тихонова Т. Г. Десятина Богу.

Шиваприянанда. Секреты тантрического дыхания.

ЯнИнь. Крест Тайцзы. Фрагменты.

Готовятся к изданию:

Серия «Золотое Таро»:

АРЕВ (Склярова В. А.). Карточный канон перемен, И цзин.

АРЕВ (Склярова В. А.). Хиромантия и Таро.

Серия «Четвертый путь»:

Сборник статей. Гурджиев.

Серия «Вся жизнь есть йога»:

Субас Рай. Рудракша: Священный амулет гималайских йогов.

«Маханирвана-тантра», пер. с санскрита Садашивачарьи.

Виктор Бойко. Йога в вопросах и ответах.

Лев Тетерников. Спонтанная йога — танец кундалини.

Свами Шивананда. Лекции по Йоге и Веданте.

Серия «Магия нового зона»:

Сборник «Тайны сексуальной магии»:

А. Кроули. Секретные инструкции.

Луис Т. Каллинг. Руководство по сексуальной магии.

Алистер Кроули. «Либер Алеф»

Алистер Кроули. Магия без слез.

Серия «Буддийский путь»:

Сборник. Буддийские молитвы и практики.

Отдельные издания:

Ивасенко А. И. Введение в теорию и практику эзотерических учений.

ЯнИнь. Крест Тайцзы, Том 1, Натурфилософия.

МОСКВА, «СТАРКЛАЙТ»

Розничная продажа:

Пр. Мира, СК «Олимпийский», 4-й подъезд, 3 эт., место 385.

Магазин «Путь к себе», м. Белорусская, Ленинградский пр-т, д. 10 а.

Оптовая продажа:

Склад (смотри схему), тел. (095) 261-61-79 (Москва)

E-mail: starlight@rol.ru

У нас вы можете заказать и получить по почте книги по эзотерике, йоге, тантре, таро, психологии, нетрадиционной медицине, боевым искусствам, биолокации, су джок терапии, НЛП и философии. Чтобы получить бесплатный каталог, вышлите конверт с обратным адресом и маркой по адресу: 129323, Москва, а/я 1.

www.bookmail.da.ru; e-mail: sendbook@mail.ru



Покупаем и берем на комиссию букинистическую литературу по вышеперечисленной тематике.

Приглашаем к сотрудничеству книготорговые организации, авторов и переводчиков эзотерической литературы.

Олег Алексеевич Красавин
Нина Васильевна Королёва

АСТРОБИОЛОКАЦИЯ
СОДРУЖЕСТВО
ДРЕВНЕЙШИХ ИСКУССТВ:
БИОЛОКАЦИИ И АСТРОЛОГИИ
(практическое пособие)

Разработка дизайна серии — *Максим Остапов, maxhud@aport.ru*

Дизайн обложки — *Елена Сайко, butta@aport.ru*

Оригинал-макет — *Елена Крючкова, apriori@nm.ru*

СТАРКЛАЙТ
при участии ПБОЮЛ Завражнова Н. Ю.

Сдано в набор 10.09.2002. Подписано в печать 21.11.2002.

Формат 84x108/32. Печать офсетная. Гарнитура «Миньон». Объем 5 печ. л.
Тираж 3000.



Биолокация и астрология...

Как далеки на первый взгляд эти древнейшие науки.

При слове биолокация в воображении возникает фигура лозоходца, ищущего подземный водный источник с ивовой веткой в руках.

Наука астрология ассоциируется в нашем сознании со звездным небом, Солнцем, Луной, планетами, которые, согласно представлениям древних, влияют на судьбу каждого человека.

Кажущаяся разница между этими науками состоит еще и в том, что первая из них помогает нам найти вполне земной материальный элемент — воду. А вторая имеет ярко выраженный предсказательный характер и оперирует, в основном, многочисленными влияниями небесных тел, которые оказывают весьма заметное действие на всех представителей земной жизни и в том числе на оператора биолокации.

И все же, два древнейших, как принято говорить, искусства, — биолокация и астрология — имеют очень много точек соприкосновения, и знание основ астрологии положительно влияет на процесс обучения и практику биолокации.