

РОССИЙСКАЯ АКАДЕМИЯ НАУК



СЕРИЯ «НАУЧНО-БИОГРАФИЧЕСКАЯ ЛИТЕРАТУРА»

Основана в 1959 году

РЕДКОЛЛЕГИЯ СЕРИИ
И ИСТОРИКО-МЕТОДОЛОГИЧЕСКАЯ КОМИССИЯ
ИНСТИТУТА ИСТОРИИ ЕСТЕСТВОЗНАНИЯ И ТЕХНИКИ
им. С.И. ВАВИЛОВА РАН ПО РАЗРАБОТКЕ
НАУЧНЫХ БИОГРАФИЙ ДЕЯТЕЛЕЙ
ЕСТЕСТВОЗНАНИЯ И ТЕХНИКИ:

академик *Н.П. Лавёров* (председатель),
академик *Б.Ф. Мясоедов* (зам. председателя),
докт. экон. наук *В.М. Орёл* (зам. председателя),
докт. ист. наук *З.К. Соколовская* (ученый секретарь),
канд. техн. наук *В.П. Борисов*, докт. физ.-мат. наук *В.П. Визгин*,
канд. техн. наук *В.Л. Гвоздецкий*, докт. физ.-мат. наук *С.С. Демидов*,
член-корреспондент РАН *А.А. Дынкин*, академик *Б.П. Захарченя*,
академик *Ю.А. Золотов*, докт. физ.-мат. наук *Г.М. Идлис*,
академик *Ю.А. Израэль*, канд. ист. наук *С.С. Илизаров*,
докт. филос. наук *Э.И. Колчинский*, академик *С.К. Коровин*,
канд. воен.-мор. наук *В.Н. Краснов*, докт. хим. наук *В.И. Кузнецов*,
докт. ист. наук *Б.В. Лёвшин*, член-корреспондент РАН *М.Я. Маров*,
докт. биол. наук *Э.Н. Мирзоян*, докт. техн. наук *А.В. Постников*,
академик *Ю.В. Прохоров*, член-корреспондент РАН *Л.П. Рысин*,
докт. хим. наук *Ю.И. Соловьёв*, докт. геол.-минерал. наук *Ю.Я. Соловьёв*,
академик *И.А. Шевелёв*.

В.П. Борисов

**Владимир
Козьмич
ЗВОРЫКИН
1889 – 1982**

Ответственный редактор
академик
Ю. В. ГУЛЯЕВ



МОСКВА
НАУКА
2004

УДК 621.397
ББК 32.94
Б82

Рецензенты:

доктор технических наук *В.Н. Кеменов,*
В.А. Уваров

Борисов В.П.

Владимир Козьмич Зворыкин, 1889–1982 / В.П. Борисов; Отв. ред. Ю.В. Гуляев. – М.: Наука, 2004. – 147 с.: ил. – (Науч.-биограф. лит.) – ISBN 5-02-032954-1

Книга посвящена жизни и деятельности всемирно известного ученого, основоположника современного телевидения В.К. Зворыкина. Сын муромского купца, окончивший Петербургский технологический институт, после революции и гражданской войны вынужден был эмигрировать в США, где более полувека проработал в крупнейших исследовательских лабораториях. Зворыкин – не только автор фундаментальных изобретений, сделавших возможным рождение “чуда XX века” – электронного телевидения, ему принадлежат пионерские разработки в области фотоэлектронных умножителей и электронно-оптических преобразователей, электронной микроскопии, применения электроники в биологии и медицине.

Для читателей, интересующихся развитием мировой науки и техники, а также историей русского зарубежья.

По сети АК

ISBN 5-02-032954-1

© Российская академия наук
и издательство “Наука”,
серия “Научно-биографическая
литература” (разработка, оформление),
1959 (год основания), 2004

К читателю

XX век часто называют веком радиоэлектроники. Технические достижения, появившиеся в результате развития этой области, – радио, телевидение, компьютеры, бытовая электроника – изменили мир. Поэтому мы хорошо знаем имена таких выдающихся ученых, как А.С. Попов, Г. Маркони, В.К. Рёнтген, У.Б. Шокли, Н.Г. Басов, А.М. Прохоров, Ч.Х. Таунс, Ж.И. Алферов и другие. Одним из первых в этом славном ряду должно стоять имя нашего соотечественника Владимира Козьмича Зворыкина. Ему мы обязаны фундаментальными изобретениями, сделавшими возможным рождение “чуда XX века” – электронного телевидения.

В.К. Зворыкин – человек непростой судьбы. Родившийся в конце XIX в. в семье муромского купца, он затем окончил Петербургский технологический институт, проходил стажировку у выдающегося физика Поля Ланжевена. События революции и гражданской войны вынудили Зворыкина уехать из России в США, где изобретатель смог заняться давно вынашиваемыми им идеями электронного телевидения. В первой половине 1920-х годов в США почти никто не верил в возможность электронного телевидения, и русскому эмигранту пришлось применить весь свой талант и поразительную настойчивость для реализации своих идей. К середине 1930-х годов Зворыкин создал полностью электронную передающую и приемную аппаратуру, ставшую основой будущих систем телевидения. Имя Зворыкина стало известным во всем мире, он был удостоен Американской национальной медали науки, ордена Почетного легиона Франции, ордена Почета правительства Италии и многих других наград.

В нашей стране биографические материалы о выдающемся русском ученом и изобретателе–эмигранте долгое время не публиковались. Предлагаемая читателю книга кандидата технических наук В.П. Борисова является первым достаточно полным описанием жизни и деятельности Владимира Козьмича Зворыкина. Книга написана на основе материалов, которые В.П. Борисову удалось получить на американских фирмах, в архивах и библиотеках Муром, Санкт-Петербурга, Москвы.

Надеюсь, что книгу с интересом прочтет широкий круг читателей.

Академик РАН Ю.В. Гуляев

От автора

Приступая более 10 лет назад к сбору материалов для написания этой книги, автор еще плохо представлял себе, какая глыба самой разнообразной информации связана с именем В.К. Зворыкина, с творением его фантазии, ума и рук. Работавший много лет со Зворыкиным и ставший его преемником на посту директора лаборатории RCA доктор И. Вольф назвал в одной статье своего русского коллегу “подарком американскому континенту”. Действительно, только фундаментальных изобретений, сделавших возможным электронное телевидение, достаточно, чтобы имя Зворыкина вошло в историю. Ему, кроме того, принадлежат пионерские разработки в области фотоэлектронных умножителей и электронно-оптических преобразователей. Зворыкин стоял также у истоков развития электронной микроскопии. Будучи уже достаточно в зрелом возрасте, он стал лидером в области применения электроники в биологии и медицине, и лидером не только в США, но и во всем мире. Причем делал все это Зворыкин с юношеской энергией, с неисчерпаемой фантазией, с постоянным стремлением вперед к видимым только ему глубинам новых научно-технических знаний. Диапазон деятельности, масштаб личности этого человека таковы, что для сколько-нибудь полного описания того, что он создал, понадобились бы многие тома книг или целая библиотека электронных изданий. Цель данной книги – описать основные этапы жизни и научной деятельности Владимира Козьмича Зворыкина, богатой разнообразными событиями и приключениями, отмеченной многими успехами и разочарованиями и всегда насыщенной неустанным творческим поиском. Может быть, многое из того, что делал Зворыкин, показано в этой книге слишком пунктирно, но в рамках выполненной работы это было неизбежно.

Автор искренне признателен за помощь в получении необходимых материалов Джеймсу Клингхэму, Джулии Мэддокс, Лесли Флори, Фриману Дайсону, Фредерику Олесси, Елене Делин (США), В.А. Урвалову, В.Д. Наливкину, О.А. Лукиной (Россия), благодарит за содействие в подготовке книги З.К. Соколовскую и Е.К. Власову.

Детские и школьные годы

Род Зворыкиных происходит из старинного русского города Муром. Упоминание о Зворыкиных, как о семье потомственных мукомолов, встречается в документах времен Екатерины Великой. В XIX в. представители этой семьи пользовались уважением в Муроме и за его пределами как удачливые купцы. Наибольшую известность среди них получил прадед ученого – Козьма Дмитриевич Зворыкин, являвшийся крупным торговцем хлебом и владельцем пароходов. По его стопам пошел и отец будущего изобретателя – Козьма Алексеевич, крупный коммерсант, купец первой гильдии, преуспевший в торговле зерном и пароходных перевозках [1]. Трехэтажный каменный дом Козьмы Алексеевича, расположившийся на берегу Оки в самом центре Мурома, свидетельствовал о зажиточности и налаженности быта его владельца. В этом доме 30 июля 1889 г. родился будущий “отец электронного телевидения” Владимир Козьмич Зворыкин.

Ко времени рождения младшего из семи детей К.А. Зворыкина семейная традиция – идти по торговой линии – уже не раз нарушалась. Двое братьев Козьмы Алексеевича стали учеными. Рано умер-



Дом в Муроме, где провел детские годы В.К. Зворыкин



Козьма Алексеевич и Елена Николаевна Зворыкины

ший Николай Алексеевич (1854–1884) был магистром физики и математики, учеником А.Г. Столетова [2]. Широкую известность получило имя другого дяди будущего изобретателя – Константина Алексеевича Зворыкина (1861–1928), профессора Киевского политехнического института, автора фундаментальных трудов по теории резания металлов и технологии машиностроения [3].

Как протекало детство Владимира Зворыкина? Представим город Муром на рубеже XIX и XX веков. Население 20 тысяч человек, 23 церкви, три монастыря, один завод и несколько ткацких фабрик. Дом Зворыкиных выходил на большую мощенную булыжником площадь. В будние дни с площади доносился стук колес проезжавших подвод. По утрам и ближе к вечеру был слышен колокольный звон находившихся поблизости церквей. По субботам площадь заполнялась привозившими свой товар крестьянами; шум и гам базара продолжались до темноты. По другую сторону от дома до самого спуска к Оке тянулся фруктовый сад – любимое место детских игр и уединения.

Размеренная жизнь провинциального города включала в себя много милых сердцу патриархальных традиций. В воспоминаниях В.К. Зворыкина некоторые картины детства описаны с яркостью кустодиевской палитры:

“В феврале накануне поста у русских принято праздновать масленицу. Это всегда были яркие и веселые дни. Мы ели блины со смета-



Семья. Слева стоит Владимир Звoryкин. В центре – его мать Елена Николаевна и отец Козьма Алексеевич. Слева сидят их дочь Мария и сын Николай с женой Асанной (она на переднем плане). Справа – дочери Антонина и Анна, положившая руки на плечи своей племянницы Кати. Муром, 1910 г.

ной, кроме того, подавались соленые закуски, такие, как икра, селедка и тому подобное. После этого мы шли на городской каток, где местный оркестр играл вальсы. Во второй половине дня на главных улицах города устраивалось гулянье, проезжали сани, запряженные отличными рысаками, люди в праздничных нарядах, дорогих мехах. Молодежь затевала игры, сталкивая друг друга в снежные сугробы” [4].

У Володи, младшего по возрасту, было пять сестер и брат. Разница между ним и старшей сестрой Надеждой составляла 14 лет; к тому времени, когда младший пошел в школу, старшие уже начинали разлетаться из родного гнезда.

Старший брат Николай окончил Технологический институт, работал затем в Грузии инженером-строителем гидроэлектрических станций. Антонина и Мария стали врачами, Анна – палеонтологом. Лучшим другом Володи в школьные и студенческие годы была Мария, родившаяся всего на год раньше.

Матери, постоянно занятой хозяйством большого дома, было трудно уделять много времени каждому ребенку. На помощь приходила заботливая няня Любовь Ивановна, прожившая в семье более

40 лет. К доброй, но в то же время требовательной няне В.К. Зворыкин сохранил на всю жизнь теплые чувства. Любовь Ивановна провела и встретила младшего в семье, когда он ходил в начальную школу. Класс был небольшой, учительница Елизавета Ивановна перемежала уроки играми, и Вова очень огорчался, если случалось пропускать занятия по болезни. Самостоятельным школьником Володя почувствовал себя уже в реальном училище. У него появились друзья, с которыми он обсуждал школьные дела, играл в лапту, катался на коньках. Опека няни закончилась, но зато началось более частое общение с отцом.

Глава семьи Козьма Алексеевич, являясь потомственным купцом, был в то же время образованным и уважаемым в городе человеком. Он входил в городскую думу, попечительский совет библиотеки, в 1903 г. был избран директором Муромского общественного банка. Удачливому коммерсанту и заботливому родителю хотелось видеть в сыне продолжателя своего дела. Уже с десятилетнего возраста Володя начинает выполнять различные поручения отца: проверяет точность прибытия пароходов компании “К.А. Зворыкин”, присутствует на переговорах с торговыми людьми и чиновниками. Время от времени совершает на пароходе отца поездки до Нижнего Новгорода и обратно. В этих поездках начинает интересоваться техникой: работой паровой машины, электрооборудованием судна. Эти занятия, впрочем, не являлись помехой для учебы, и в 1906 г. Владимир Зворыкин с отличием окончил реальное училище.

Технологический институт

Дальнейшую судьбу выпускника реального училища определял его отец. Было решено, что Владимир будет поступать в Санкт-Петербургский технологический институт – учебное заведение, имевшее солидные традиции в подготовке инженерных кадров для российской промышленности.

Путь в Санкт-Петербург лежал через Москву. Здесь Владимир остановился погостить на несколько дней у своей тетушки и ее сына Леонида. Богатые родители преподнесли Леониду в честь окончания школы новенький автомобиль “Де Дион Бутон”, что по тем временам было редкостным подарком. Зрелище сверкающего никелем технического чуда, обладателем которого был его двоюродный брат, заворожило Владимира. Вместе с Леонидом, овладев искусством управления автомобилем, он лихо разъезжает по Москве, пугая запряженных в повозки лошадей. Знакомство с автомобилем через несколько лет сослужит Зворыкину добрую службу.



Студент Санкт-Петербургского технологического института. 1906 г.

В Санкт-Петербурге будущего ученого ждало первое серьезное разочарование. Конкурс поступающих в Технологический институт оказался очень высоким: до десяти человек на место (было время – ценилось в России звание инженера!). Владимир сдал все экзамены, но сумма баллов оказалась недостаточной, чтобы быть зачисленным в институт. Забрав документы из Технологического института, Зворыкин подает заявление о приеме в Санкт-Петербургский уни-

верситет. Здесь абитуриента из Мурома встречают более благо-склонно; и вот он студент физфака. Первую лекцию по физике читает знаменитый профессор Хвольсон. Величественное здание университета, захватывающие, интересные лекции – все это производит такое впечатление на Володю, что он даже забывает о своем первоначальном намерении учиться на инженера. Но не забывает об этом отец Владимира. Отложив все дела, купец первой гильдии Козьма Зворыкин срочно приезжает в Санкт-Петербург. Когда муромский коммерсант отправился в обратный путь, проблема была улажена и Владимир Зворыкин уже ходил в Технологический институт как студент, зачисленный во второй приемный список.

Однако уже вскоре в занятиях наступил перерыв. Шел 1906 год. Волнения первой революции в городе, ставшем ее “колыбелью”, еще не улеглись. В один из дней Владимира Зворыкина вместо лекций в институте ждал шумный митинг. Собравшиеся на митинг студенты требовали освобождения из-под ареста участников где-то проводившейся демонстрации. Была объявлена забастовка. Студенты забаррикадировались в здании института, успешно отражая попытки полицейских “очистить помещение”. Вместе с активистами Владимир держал осаду в здании, другие студенты, пробираясь по крышам соседних домов, приносили осажденным еду. Через несколько дней с бастующими было достигнуто соглашение, и занятия продолжились.

Прилежный и любознательный В.К. Зворыкин с удовольствием ходил на учебные занятия. Тем не менее возникавшие в институте то и дело сходки и митинги не раз вовлекали студента из Мурома в самые разные, зачастую совсем небезопасные истории. Однажды он был даже арестован полицией за распространение листовок, призывающих к выборам во вторую государственную Думу, и провел в тюрьме две недели. Вместе с Владимиром были задержаны и другие студенты; вся история имела скорее романтический, чем драматический характер. К счастью, последствий для учебы этот случай не вызвал, родители же о нем вообще не узнали [4].


У Владимира появились друзья среди однокурсников, делившие с ним радости и трудности этого беспокойного времени. Одним из товарищей стал Константин Барский, одаренный юноша, приехавший на учебу с Урала. Активный и эмоциональный, Костя был главным заводилой по части внеучебных приключений. К сожалению, жизнь Кости оборвалась во время первой мировой войны. Другим близким приятелем стал Александр Бомзе, выросший на юге России. Тоже одаренный, хотя и не в такой мере, как Костя, Саша Бомзе своей сдержанностью и рассудительностью уравновешивал эмоционального друга.

Помощь приятелей очень пригодилась Владимиру Зворыкину во время их первого выезда за границу. Поездка, организованная коммерческой палатой России в 1908 г., имела целью ознакомить



В лаборатории Технологического института. Около 1910 г.

будущих инженеров с производством и исследовательскими лабораториями на заводах Германии, Англии, Бельгии и Франции. В состав группы, отправившейся за рубеж, вошло около 50 студентов, преимущественно старших курсов. В те времена большинство организационных проблем в институте студенты решали самостоятельно; Владимира Зворыкина выбрали на ответственную должность руководителя группы, выезжавшей за границу. На плечи третьекурсника



**Владимир (слева) с сестрой Марией на пароходе “Зворыкия”.
1910-е годы**

были возложены обязанности организатора поездки, включая покупку билетов на поезд, бронирование гостиниц, согласование времени посещения предприятий, произнесение речей на банкетах и т.п. Без сомнения, ознакомление с промышленностью передовых европейских стран принесло пользу будущим инженерам. Однако для юного руководителя группы впечатление от турне было в значительной степени испорчено из-за необходимости улаживать разнообразные инциденты, возникавшие почти в каждом городе, где останавливалась группа.

В Берлине несколько студентов отказались занять свои номера в гостинице, найдя их недостаточно комфортными. Идя на компромисс, Владимир взял себе самый маленький и неудобный номер.

На этом неприятности для начинающего администратора не закончились, и Двое студентов затеяли драку в одной из берлинских пивных, и Владимиру пришлось вместе с русским консулом вызволять их из полиции. Еще более шумный скандал произошел в Манчестере. Несколько студентов забрели в женский туалет, произошел страшный переполох среди местных леди. Нарушителям грозило месячное заключение и большой штраф. На улаживание конфликта Зворыкину вместе с секретарем посольства России пришлось потратить неделю. Студентов освободили после того, как секретарь посольства показал шефу полиции фотографии, где нарушители нахо-



На веранде муромского дома

дились среди почетных гостей на приеме у лорда – мэра Лондона. Как вспоминал, спустя много лет, Зворыкин, та поездка преподавала ему первый серьезный урок менеджмента.

Из всех лекций и занятий, которые нужно было посещать в институте, Владимиру больше всего нравилось бывать в лаборатории физики. Очень быстро он освоил работу на доступных установках и с удовольствием проводил эксперименты, помогая своим товарищам.



В саду около дома. Слева направо: Козьма Алексеевич, Мария, Владимир, (?), Антонина Зворыкины. 1910-е годы

Руководивший занятиями в лаборатории преподаватель Б.Л. Розинг обратил внимание на активного студента и предложил Владимиру заняться более серьезной экспериментальной работой. Так в жизни 20-летнего Владимира Зворыкина произошло знакомство, сыгравшее важную роль в его дальнейшей судьбе.

Лаборатория, в которой Борис Львович Розинг проводил свою исследовательскую работу, находилась в Константиновском артиллерийском училище рядом с Технологическим институтом. Оказавшись здесь впервые, Зворыкин сразу почувствовал разницу между учебным и экспериментальным оборудованием. Опутанная электрическими проводами аппаратура была окружена стеклянными ртутными насосами, сосудами, из которых тающим белым дымком струились пары азота.

Объяснения, которые давал Розинг, поразили воображение студента. С помощью этой аппаратуры, составными частями которой были фотоэлементы, катодная трубка, барабаны с зеркальными гранями и многое другое, петербургский ученый задумал осуществить систему видения на расстоянии. Слова “электрическая телескопия”, “дальновидение” Зворыкин слышал впервые. Интеллигентный, широко эрудированный Розинг рассказывал об идеях телевидения доступным для студента языком. Поэт и публицист Владимир Орлов верно подметил, что “мастер просто говорит о сложном, а подмастерье – сложно о простом”.

То, что телевидение стало для Зворыкина делом всей его жизни, вероятно, напрямую связано с тем, что рассказ об этой области знания он услышал из уст настоящего Мастера.

От электрической телескопии к электронно-лучевой трубке

“Электрическая телескопия” – под таким названием в 1880 г. была издана брошюра профессора физики из Португалии Адриано де Пайвы. По существу, это была первая книга, в которой давалось техническое обоснование возможности передачи на расстояние движущегося изображения. К тому времени в мире существовал телеграф, появились первые устройства телефонной связи.

Де Пайва рассматривал “телескопию” как дальнейшее развитие средств коммуникации. В описанном им проекте видимое оптическое изображение проецировалось на селеновую пластинку, как в фотоаппарате. Освещенность разных участков пластины была неодинаковой, соответственно менялось их электрическое сопротивление. Ученый предложил перемещать по пластине металлический контакт, осуществляя таким образом построчную развертку изображения. Получаемые электрические сигналы с участков селеновой пластинки последовательно передавались по проводам. Для воспроизведения изображения на расстоянии приемное устройство должно было повторять движение контактного стержня и использовать при этом полученные электрические сигналы. Приемным устройством в проекте де Пайвы являлся электрический источник света, помещенный за матовым стеклом.

В тот же период французский изобретатель К. Сенлек дал описание своего телевизионного устройства, названного им “телектроскопом”. Изображение поступало на светочувствительную панель, состоящую из множества селеновых фотоэлементов. Механический коммутатор поочередно соединял эти элементы с проводом, передававшим электрический сигнал к приемному устройству. Приемное устройство представляло собой панель с таким же количеством элементов – платиновых проволочек, светившихся при прохождении электрического тока.

К числу первых проектов передачи изображения на расстояние относился и телевизионный проект русского ученого П.И. Бахметьева, опубликованный в журнале “Электричество” в 1885 г. [5]. Развертка передаваемой картины осуществлялась с помощью селеновых фотоэлементов, которые перемещались в плоскости проекции изображения по спирали (см. рис. 1). Электрические сигналы от каждого фотоэлемента передавались по проводам к приемному уст-

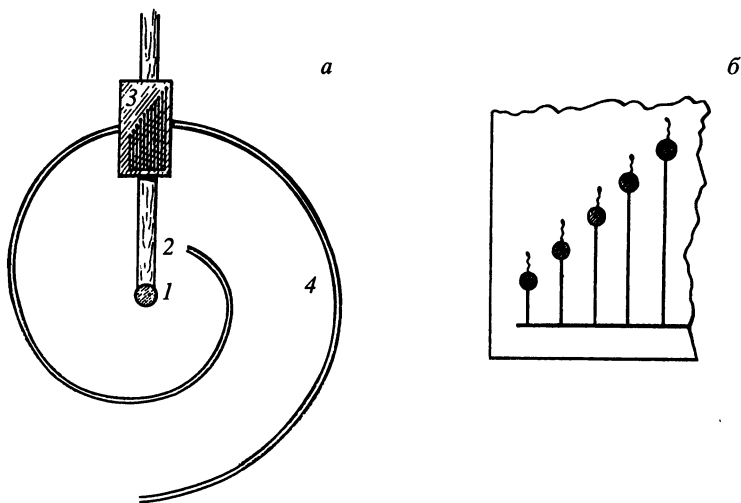


Рис. 1. Схема телефотографа П.И. Бахметьева

а – система развертки, *б* – фотоэлементы; *1* – ось вращения, *2* – стержень, *3* – линейка фотоэлементов, *4* – направляющая

ройству. Изображение картинки воспроизводилось с помощью газовых светильников. Электрический импульс посредством заслонки ограничивал количество поступающего газа и соответственно интенсивность света газовой горелки. Свет от горелки проецировался на матовое стекло, выполняющее роль экрана.

Одной из основных проблем в разработке подобных проектов являлось последовательное разложение изображения на отдельные элементы. В 1883 г. простой способ развертки изображения был

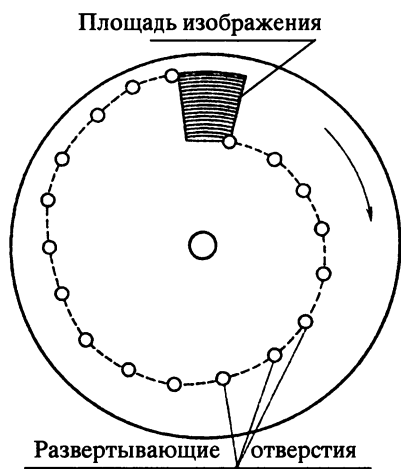


Рис. 2. Диск Нипкова

предложен немецким студентом Паулем Нипковым. Главной деталью устройства механической развертки П. Нипкова являлся светонепроницаемый диск (рис. 2). Вблизи наружной окружности диска были просверлены сквозные отверстия. Каждое последующее отверстие было смещено по отношению к предыдущему к центру диска на небольшое, строго определенное расстояние. Такой диск помещался между передаваемой картинкой и фотоэлементом. Изображение картинки фокусировалось объективом на плоскость диска. При

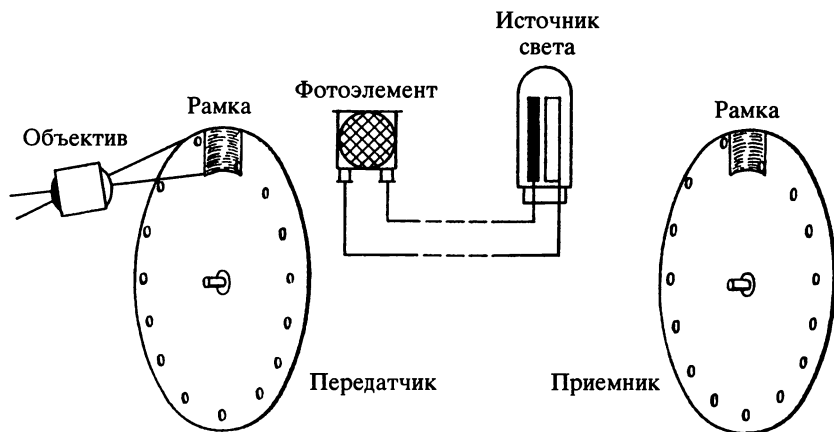


Рис. 3. Передача изображения на расстояние с помощью диска Нипкова

вращении диска свет от изображения “засвечивал” на фотоэлементе одну за другой строчку, каждая из которых была смещена по отношению к предыдущей на заданную величину (рис. 3).

Диск Нипкова позволял превращать освещенное изображение в последовательность электрических сигналов, передаваемых от фотоэлемента по проводам на приемную станцию, где с помощью сигналов создавалось модулированное световое излучение. Яркость источника света меняется в зависимости от освещенности отдельного элемента передаваемой картинки. Теперь, если между этим источником света и зрителем устанавливался аналогичный, вращающийся синхронно диск Нипкова, зритель видел на крошечном экране изображение, посылаемое от удаленного передатчика. Диск Нипкова в разных модификациях стал почти неизменным элементом систем механического телевидения, разработывавшихся в последующие полвека. Оптико-механическим телевизионным системам были присущи “врожденные” недостатки: маленький размер экрана и невозможность получения четкой картинки (увеличение числа строк требовало значительной освещенности).

Идея передачи цветного телевизионного изображения возникла сразу у нескольких изобретателей в конце XIX в. Одним из первых техническую реализацию такой идеи предложил русский инженер А.А. Полумордвинов. Разработанное им устройство основывалось на теории трехкомпонентного цветового зрения Ломоносова–Юнга–Гельмгольца. Задачу разложения изображения в аппарате Полумордвинова выполняли два диска, вращающиеся на параллельных осях с разной скоростью. Щели в дисках имели различную форму (см. рис. 4), ромбическое отверстие, которое образовывалось при их пересечении, служило развертывающим

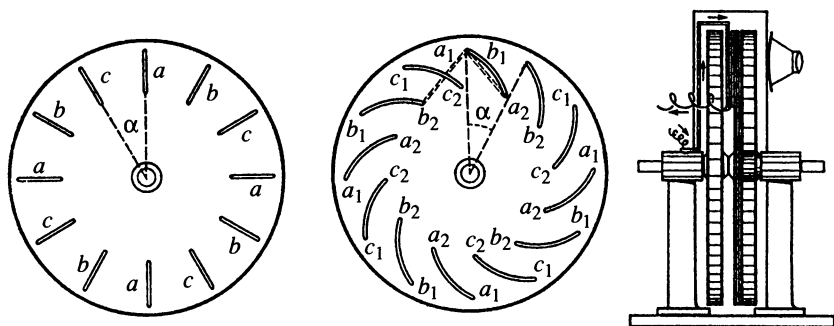


Рис. 4. Светораспределитель А.А. Полумордвинова

элементом. Цветоделение сигнала происходило в результате наложения на щели в одном из дисков красного, зеленого и фиолетового светофильтра. Каждые три последовательные строки в устройстве Полумордвинова отличались, таким образом, по цвету. Аналогичные развертывающие диски устанавливались перед фотоэлементом на передающей стороне и перед источником света в приемнике.

Заявка А.А. Полумордвинова на изобретение “светораспределителя для аппарата, служащего для передачи изображений на расстояние” была подана им в Департамент торговли и мануфактур Министерства финансов России 23 декабря 1899 г. Через несколько дней (27 декабря) автор заявки участвовал в I Всероссийском электротехническом съезде в Петербурге, где имел возможность прослушать доклад А.С. Попова “Телеграфирование без проводов”.

При всем разнообразии идей и проектов в течение полувека после появления брошюры де Пайвы телевидение оставалось лишь объектом для экспериментов в условиях лаборатории.

В 1897 г. немецкий физик К.Ф. Браун разработал катодную трубку, в которой электронный луч воспроизводил на флюоресцирующем экране исследуемые электрические сигналы в виде светящихся линий. В 1907 г. русский физик Б.Л. Розинг усовершенствовал трубку Брауна, сделав из нее прибор для воспроизведения движущегося или неподвижного изображения. Разработанная Розингом телевизионная установка свидетельствовала о принципиальной возможности преодоления ограничений, присущих системам с оптико-механической разверткой (см. следующий раздел).

В 1908 г. англичанин А. Кэмпбелл-Суинтон предложил проект системы телевидения с использованием в приемнике и передатчике электронно-лучевых (катодных) трубок.

Положительно сказалось на развитии телевидения изобретение в 1906 г. Ли де Форестом аудиона – усилительной лампы.

К началу 1920-х годов высоковакуумные электронные лампы стали надежным средством усиления слабых электрических сигналов. В 1925 г. американский изобретатель Ч. Дженкинс осуществил передачу движущегося изображения из одного города в другой с помощью радиосвязи. Развертка картинка в этих экспериментах была механической: Дженкинс лишь заменил отверстия диска Нипкова линзами.

В Европе в этот период наибольшую известность получили опыты английского изобретателя Дж. Бёрда. В 1926 г. он демонстрировал передачу изображения с разверткой на 30 строк. Так же как Дженкинс, для своих демонстраций Бёрд использовал лишь простейшие предметы: изображение было нечетким и зачастую трудно узнаваемым. Однако опыты свидетельствовали о принципиальной возможности телевидения, что не могло не вызвать интерес инвесторов и промышленных фирм.

Механическому телевидению был отпущен короткий век (1920–1930-е годы), но и это время фирмы использовали с максимальной для себя выгодой. Известная телефонная компания “Белл” с 1927 г. начала организацию в США телевидения, используя для этого телефонную проводную связь. Не остались в стороне и такие крупные фирмы, как RCA (Радиокорпорация Америки), “Вестингауз”, “Дженерал Электрик”. В Германии выпуском телевизоров с механической разверткой занимались “Телефункен” и “Фернзее”; в Англии акционерную компанию, созданную Бёрдом, уже в скором времени стали теснить на рынке “Маркони” и “Граммофонная компания” [6].

Молодая Страна Советов, стараясь не отставать от Запада, осуществляла разработку и производство телевизионного оборудования. Среди проектов механического телевидения, предлагавшихся отечественными авторами, можно выделить установку для передачи изображений, созданную в 1926 г. замечательным изобретателем Львом Терменом.

От диска Нипкова устройство развертки Термена отличалось тем, что вместо отверстий или линз в нем использовались маленькие зеркала с различным углом наклона к плоскости диска. Изобретатель увеличил число строк развертки до 32; по отзывам современников изображение на экране хорошо передавало движения руки, профиль лица, разнообразные предметы. Телевизионная камера конструкции Термена была установлена над входом в Управление РККА на Арбатской площади в Москве. Нарком К.Е. Ворошилов демонстрировал красным командирам в приемной своего кабинета возможность видеть подходящих к зданию людей, не выглядывая в окно [7].

С 1 октября 1931 г. регулярные телевизионные передачи начала осуществлять студия Московского радиовещательного технического узла на Никольской ул. За основу отечественной сис-

темы было взято оптико-механическое телевизионное оборудование, разработанное лабораторией П.В. Шамова при Всесоюзном электротехническом институте им. В.И. Ленина. Развертка изображения осуществлялась при помощи диска Нипкова, имевшего 30 отверстий. Размер кадра на диске ограничивался рамкой 32 × 24 мм. Для приема телевизионных передач использовались два приемника: один – для приема сигналов изображения, другой – для приема звука.

Параметры развертки отечественного телевидения – 30 строк, 12,5 кадров – соответствовали стандартам министерства почт и телеграфов Германии. Поэтому советские телезрители могли принимать сигналы и немецких радиотелевизионных станций.

Телевизионные передачи из Московского радиотехнического узла принимались в Москве, Ленинграде, Одессе, Нижнем Новгороде, Томске и других городах.

В воспоминаниях отечественного радиоспециалиста Я.А. Рыфтина период механического телевидения охарактеризован следующими словами: “В начальный период развития, пока телевидение было новинкой, зритель довольствовался некачественными изображениями, как довольствовался в свое время некачественным звуковым вещанием”.

Совершенствование элементов оптико-механической системы телевидения не могло преодолеть присущих ей недостатков – используемый при этом способ развертки изображения предполагал маленький размер экрана и нечеткое изображение. К концу 1930-х годов специалистам стало ясно, что направление развития телевидения с использованием механической развертки является тупиковым. Будущее принадлежало электронному способу передачи изображения.

Первый учитель

В тот год, когда муромчанин Володя Зворыкин поступил в Петербургский технологический институт, преподаватель этого института Б.Л. Розинг работал над созданием электронно-лучевой трубки, способной воспроизводить изображение движущихся предметов. Летом 1907 г. ученый подал заявки на “способ электрической передачи изображений” в патентные ведомства России, Англии и Германии. В 1908–1910 гг. патенты во всех этих странах были им получены. Согласно патентному описанию, “на станции получения изображение воспроизводится последовательно точка за точкой на флуоресцирующем экране трубки Брауна или другого подобного прибора пучком катодных лучей, совершающим движения, подобные и

синхронные с движением осей световых пучков, идущих на станции отправления от элементов изображаемого поля к фотоэлектрическому приемнику” [8]. Осциллографическая трубка Брауна, о которой идет речь в описании Розинга, была им существенно усовершенствована. Благодаря наличию отклоняющих электромагнитов E и F (рис. 5) катодный луч с большой скоростью совершал построчное движение по флюоресцентному экрану, в результате чего на экране образовывался светящийся прямоугольник.

Основным отличием трубки Розинга было введение в нее пластин d , на которые подавался электрический сигнал от “фотоэлектрического приемника”. В зависимости от величины потенциала на пластинах d через диафрагму D проходила большая или меньшая часть катодного пучка. Модулированный таким образом пучок вызывал большее или меньшее свечение участков флюоресцентного экрана соответственно передаваемой картинке. Механическое развертывающее устройство типа диска Нипкова было заменено электромагнитной разверткой катодного луча. Создание Розингом такого прибора определило новое направление в развитии катодных трубок. Спустя два десятилетия, Зворыкин назовет такие трубки “кинескопами”.

Исключив механически движущиеся узлы на приемной стороне телевизионной системы, Розинг был вынужден оставить их на передающей стороне. Вместо диска Нипкова петербургский ученый использовал два барабана, зеркальные грани которых передавали построчное изображение картинке на фотоэлемент. Вращение барабанов синхронизировалось с разверткой модулированного сигнала в катодной трубке.

В те дни, когда Зворыкин заканчивал третий курс института, опыты Розинга дали ощутимые результаты. Располагая перед объективом передатчика несложные геометрические фигуры, ученый получал сравнительно отчетливое изображение этих предметов на экране катодной трубки. Спустя несколько десятилетий, катодные трубки получат название электронно-лучевых. Новое наименование будет означать качественное изменение данного прибора – он



Профессор Технологического
института Б.Л. Розинг

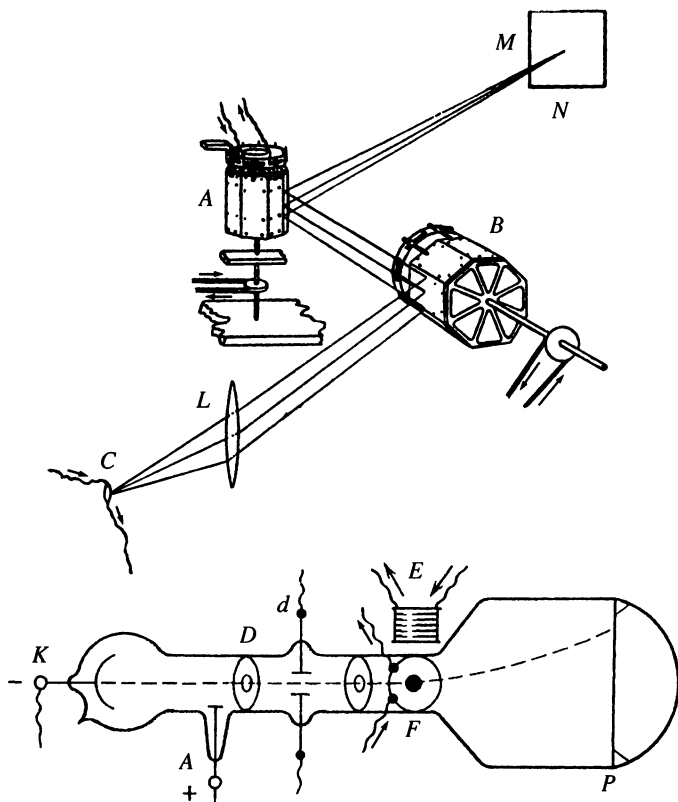


Рис. 5. Чертеж из привилегии Б.Л. Розинга. 1907 г.

станет высоковакуумным. Безынерционный, острофокусированный пучок электронов в трубке в дальнейшем будет все более совершенным “карандашом” для рисования телевизионных картинок.

Эти возможности электронного луча были еще недоступны Розингу. Его первый прибор был, по существу, не электронным, а ионным. Молекулы остаточного газа внутри трубки препятствовали острой фокусировке пучка электронов. Изображение на экране неизбежно было размытым, и лишь при показе простейших геометрических фигур или движения руки с растопыренными пальцами передаваемая картинка казалась четкой.

Розинг правильно определил направление развития телевидения в будущем, но построить электронную систему, дающую хорошее изображение, было еще невозможно.

В своих воспоминаниях Владимир Зворыкин описал трудности, которые сопровождали их совместную работу.

“В сущности, он (Б.Л. Розинг. – *Прим. авт.*) опередил свое время. Система, над которой он работал, требовала многих дета-

лей, еще не получивших разработки. В тот период фотоэлементы, необходимые для преобразования света в электрическую энергию, находились в стадии младенчества. Хотя в литературе уже были описаны калиевые фотоэлементы, единственным способом получить их было изготовление собственными силами. Вакуумная техника была крайне примитивной, и для получения нужного вакуума требовалось невероятное количество времени. Имевшиеся у нас вакуумные насосы были ручными, и не раз нам приходилось по несколько часов поднимать и опускать тяжелые сосуды с ртутью, чтобы обеспечить вакуум. Электронные усилительные лампы были только что изобретены де Форестом, их воспроизведение нашими силами было малоэффективным. Приходилось самим искать пути их улучшения. Даже стекло для приборов было малопригодным: из-за хрупкости с ним было трудно работать. Мы были вынуждены освоить профессию стеклодува. Все же к концу моего сотрудничества с профессором Розингом у него была действующая система, состоящая из вращающихся зеркал и фотоэлемента на передающей стороне и приемной катодной трубки с недостаточным вакуумом, которая воспроизводила расплывчатые картинки. Как бы то ни было, это давало нам уверенность, что электронная передача изображения достижима. Однако нужна очень серьезная работа над рядом компонентов системы, без которых невозможно ее практическое использование” [4].

Свои результаты в разработке электронной системы телевидения Розинг демонстрирует известным петербургским физикам В.Ф. Миткевичу, В.К. Лебединскому, С.И. Покровскому и другим. Присутствовавшие на демонстрациях В.К. Зворыкин, Н.А. Маренин и еще несколько студентов невольно испытывают чувство гордости от приобщения к делу, вызывающему большой интерес отечественных корифеев науки.

В 1912 г. Зворыкин оканчивает Технологический институт. Диплом с отличием, который он получил, давал право на последующую стажировку в одной из зарубежных научных лабораторий. Отец настаивает на возвращении сына в Муром в надежде приобщить его к своему делу. Но Владимира Козьмича такая перспектива уже не вдохновляет – его влечет наука. В конце концов, отец соглашается на компромиссный вариант: Владимиру разрешено поехать за границу при условии его возвращения в Муром через год. Чтобы сын купца первой гильдии не бедствовал в Европе, к казенной стипендии отец ему добавляет “кругленькую сумму” на всякий случай.

По рекомендации Розинга решено направить Владимира Зворыкина в Париж для стажировки у известного физика Поля Ланжевена в Коллеж де Франс. Осенью 1912 г. будущий изобретатель телевидения отбывает в Европу.

Во французской стороне

Профессор Ланжевен принял стажера из России радушно. Бориса Розинга он знал лично и к его рекомендации отнесся с подчеркнутым уважением. Зворыкину было отведено рабочее место в лаборатории и предложено на выбор несколько тем для исследования. Ланжевен посоветовал заняться постановкой эксперимента Лауэ по дифракции рентгеновских лучей кристаллом. Зворыкин согласился, хотя, как вспоминал позже, практически ничего в тот момент не знал ни о рентгеновских лучах, ни об эффекте Лауэ. Вместе с Ланжевенем работали Луи де Бройль, Перрен, Гольвек; понять что-нибудь из их разговоров Владимиру почти невозможно. Вчерашнего студента смущала и характерная для Коллеж де Франс система научного воспитания: его работой, по существу, никто не руководил, хотя за советом можно было обратиться к любому сотруднику.

К весне 1913 г. Зворыкин собрал и наладил установку для рентгеновской дифракции кристаллов. Вдохновленный полученными результатами, стажер предложил Ланжевену оборудовать стационарную аппаратуру для рентгеновского анализа кристаллических структур. Однако расходы на это лабораторией не были предусмотрены; Зворыкину оставалось написать научный отчет, после чего закончить исследование.

Экспериментальные разработки Владимира Козьмича однажды имели практическое применение. Одна из студенток нечаянно уколола руку металлической иглой так, что часть иглы осталась в кисти. Чтобы удалить иглу, требовался рентгеновский снимок, но больница, куда она обратилась, подобной аппаратурой не располагала. После небольших ухищрений Зворыкину удалось сделать рентгеновский снимок руки, который вполне устроил хирурга. Занявшись много лет спустя медицинской электроникой, Владимир Козьмич шутя замечал, что имеет полувековой стаж работы в этой области.

Перед летними каникулами Зворыкин пришел к Ланжевену посоветоваться, какие работы по физике ему следует прежде всего проработать в предстоящие месяцы. К его удивлению, Ланжевен дал совет – меньше читать и больше уделить внимания разговорному французскому языку: “Езжайте куда-нибудь на юг Франции и проводите время в хорошей компании”. Совет Ланжевена был дружеским, в то же время выдающемуся ученому нельзя отказать в принципиальности. В дальнейшем, несвободное владение иностранным языком станет помехой для Зворыкина на протяжении многих лет эмигрантской жизни.

Владимир получил письменное согласие отца на проведение каникул во Франции. Следуя совету профессора, он едет в курортный город Биарриц. Затем еще дальше – в Испанию. Компанию Зворыкину составил жизнерадостный тучный испанец, большой любитель

корриды. Основную часть каникул Владимир и его новый друг провели, переезжая вслед за корридой из одного испанского города в другой. За время путешествия перезнакомился с матадорами и многочисленными поклонниками корриды.

“Я чувствую, Вы прислушались к моей рекомендации: Ваш французский стал заметно лучше” – так приветствовал Ланжевен стажера, возвратившегося на учебу в Париж.

Через год, проведенный в Коллеж де Франс, Зворыкин решает обстоятельно изучить курс теоретической физики в одном из университетов Европы. По совету знакомых он переезжает в Берлин, где посещает лекции по физике в Шарлоттенбургском институте. Жизнь, однако, вносит коррективы в его планы. Наступает 1914 год, а с ним – первая мировая война.

Годы первой мировой войны

Перспектива оказаться интернированным на территории Германии совсем не устраивала Зворыкина. Чтобы вернуться в Россию, он переезжает в Данию, оттуда через Финляндию добирается до Петрограда.

Успехи русских войск в Восточной Пруссии и Галиции способствовали на первых порах благодушному отношению петербургского общества к происходящему. Зворыкин, уверенный в скором окончании войны, решает продолжить научные занятия в Технологическом институте с целью получения профессорского звания. Но дальнейшие события на фронте привели к более широкой мобилизации в России, и Владимира Козьмича призывают в армию. После непродолжительного обучения на курсах радиосвязи рядовой радиороты Зворыкин отправляется на фронт.

Местом его службы становится радиостанция на окраине г. Гродно. Привыкание к порядкам в армии непросто дается Зворыкину. Выпускник Технологического института то и дело предлагает способы улучшить работу радиостанции, вызывая этим неоднозначную реакцию командования.

По инициативе рядового Зворыкина полевая радиостанция, размещавшаяся на двух фургонах, была переоборудована в стационарную, удобно устроенную в одном из домов. Владимир не сомневался, что командование высоко оценит нововведение: для питания радиостанции помимо бензинового движка теперь можно было использовать городскую электросеть; машинный генератор был сдублирован еще одним, найденным на складе. Будущий изобретатель телевидения, однако, плохо знал порядки в армии. Командир полка пришел в негодование от того, что переоборудование было произведено без

разрешения командования дивизии. Специальная комиссия начала проверку комплекта деталей и узлов полевой радиостанции. Возникла угроза суда в связи с исчезновением штатного военного имущества. Выход из создавшегося положения предложил один из офицеров-интендантов. Составили акт, что полевая радиостанция подверглась бомбардировке вражеским щепелином. В акте было отмечено, что стараниями служащих радиороты радиостанцию удалось восстановить.

Зворыкин едва не подвергся наказанию вторично из-за прослушивания сообщений, передававшихся открытым текстом германской радиостанцией, находившейся в г. Науэне. Прослушивание, слава Богу, не было связано с порчей армейского имущества и встретило поддержку начальства. Более того, командир дивизии решил доложить командующему армией, что с помощью находящейся в его ведении радиостанции можно получать информацию непосредственно из германских источников. Командующий армией посетил гродненскую радиостанцию. Из-за помех в эфире генерал не мог расслышать голосов немецкой радиостанции, на которую Зворыкин настроил радиоприемное устройство. В течение нескольких минут инициативный солдат был на волосок от больших неприятностей. Однако все обошлось, работу радиостанции было решено продолжить.

Полтора года службы на гродненской радиостанции привели Зворыкина к сильному переутомлению. По ночам его мучила бессонница, в ушах стоял писк морзянки, в голове крутились однообразные сообщения о поставке орудий, снарядов, амуниции и пр. Военный врач, хорошо относившийся к Владимиру, придумал способ сменить обстановку. В выданном им направлении указывалось, что Зворыкин страдает галлюцинациями и нуждается в осмотре психиатра. Такое обследование возможно провести в Петрограде, и вскоре Зворыкин распрощался с Гродно и надоевшей ему радиостанцией.

В столице все устроилось быстро и без особых формальностей. Вопрос о психиатрическом обследовании отпал. Зворыкину было присвоено звание офицера, предложена должность преподавателя в Офицерской школе радиосвязи.

Петроград словно вернул Владимира Козьмича к поре его юности. В 1916 г. он знакомится со студенткой стоматологического училища Татьяной Васильевой и после непродолжительного и романтического ухаживания предлагает стать его женой. Телеграмму с сообщением о женитьбе Зворыкин отправляет только после свадьбы. К удивлению Владимира, никаких упреков по поводу женитьбы без родительского благословения не последовало. Родители поздравили молодых с законным браком, в объемистой посылке из Муромы были присланы подарки для жены.

Тем временем в Петроград из Франции прибыла союзническая Комиссия по радиосвязи, возглавляемая генералом Феррье. Союз-

ники привезли с собой документацию и образцы “жестких” (высоково-вакуумных) приемно-усилительных радиоламп, отличавшихся более совершенными характеристиками. Новые лампы подлежали освоению на петроградском заводе РОБТиТ (Российское общество беспроволочной телеграфии и телефонии); Зворыкин был прикомандирован к заводу в качестве военного инспектора радиооборудования. Таким образом Владимир постепенно отдалился от преподавания, занявшись научно-производственными делами.

Сколько-нибудь значительных поводов для конфронтации с руководством завода у военпреда не возникало. Директор завода С.М. Айзенштейн оказался высокообразованным человеком. Скоро Айзенштейн и Зворыкин увлеченно обсуждали перспективы дальнейшего развития электроники. Узнав, что Владимир Козьмич занимался вместе с Розингом электронным телевидением, Айзенштейн предложил ему по окончании войны организовать такие исследования в заводской лаборатории. Увы, этим планам не суждено было сбыться.

В лаборатории завода трудилось немало квалифицированных ученых. Будущие академики Л.И. Мандельштам и Н.Д. Папалекси занимались проблемами, связанными с освоением мощных генераторных радиоламп. Беседы с ними особенно запомнились будущему изобретателю телевидения.

В конце 1916 г. Зворыкина ожидало далекое и, как оказалось, небезопасное путешествие. Командование снарядило экспедицию в туркменский городок Тургай вблизи китайской границы. Группы вооруженных басмачей вывели из строя телеграфные линии, лишив тургайский гарнизон всякой связи с центром. Экспедиция, которую сопровождали несколько сот казаков и драгун, должна была доставить в Тургай оборудование для радиостанции и тем самым обеспечить необходимую связь.

Зворыкину было интересно посетить отдаленный уголок России, и на предложение войти в состав радиогруппы он ответил согласием. Среди участников экспедиции было несколько ученых; один из них – профессор Петроградского горного института Дмитрий Васильевич Наливкин, ставший не так давно мужем сестры Владимира Козьмича – Анны. Как и Зворыкин, он был мобилизован в действующую армию; свое участие в экспедиции он надеялся использовать для научных наблюдений.

Многочисленная, всесторонне экипированная экспедиция благополучно прибыла в Тургай, радиосвязь была установлена в считанные дни. Жители городка радушно приняли прибывших, в результате чего свободное время офицеров превратилось в непрекращающийся банкет. Зворыкин хотел вернуться в Петроград, но, как выяснилось, сделать это можно было лишь через два месяца с отрядом драгун и казаков. Нарушив запрет начальника гарнизона, Владимир Козьмич покинул Тургай, не дожидаясь вооруженного отряда. С од-

ним местным жителем-туркменом он решил на лошадях добраться до железнодорожной станции. Одинокие всадники, однако, были взяты в плен отрядом басмачей. Смекалка выручила Зворыкина и на этот раз. Зная из радиосводок, что в Иргизе идут переговоры между басмачами и представителями русской армии, он сказал главе захватившего его отряда, что едет участвовать в переговорах. Хан, как называли его подчиненные, попросил Владимира Козьмича передать его предложения по переговорам и выделил охрану для сопровождения в Иргиз. В Петроград Зворыкин добрался незадолго до Февральской революции 1917 года.

Революция и гражданская война

Февральская революция удивила Зворыкина какой-то обыденностью происходящего. Восторги по поводу “великой бескровной революции”, характерные для газет, не волновали обычных людей. Постепенно, однако, революционные события затронули широкие слои населения.

О том, как жители Петрограда относились к происходящему, Зворыкин вспоминал с сарказмом и горечью: «В городе наступил всеобщий праздник. Все вышли на улицу. Никто не работал. Повседневная жизнь остановилась... Демонстрации и парады проходили то по одному, то по другому поводу, в то время как снабжение продуктами ухудшалось с каждым днем. Перед булочными и бакалеями выстраивались длинные очереди; молоко можно было купить только у крестьян, главным образом из Финляндии.

Практически на каждом углу можно было встретить оратора, как правило, вернувшегося с фронта солдата, призывающего к свободе и посылающего “долой” все остальное. Около особняка известной балерины стояла огромная толпа в надежде увидеть Ленина, который занимал особняк и на самом деле часто показывался» [4].

Офицерам царской армии выходить на улицу было безопасно только в штатской одежде или шинели без погон. На второй день революции Зворыкин отправился посмотреть Таврический дворец, где заседала Дума. Здесь он встретил министра Временного правительства А. Гучкова, который хорошо знал его отца. Гучков заинтересовался у Владимира Козьмича, продолжает ли он заниматься радиотехникой и может ли организовать радиосвязь с Кронштадтом. Получив на руки письменное распоряжение Временного правительства, Зворыкин отправился на завод РОБТиТ. С.М. Айзенштейн не стал вступать в конфликт с новой властью и выдал коллеге комплект оборудования радиостанции, предназначавшийся к отправке на фронт. Владимир Козьмич набрал нескольких помощни-

ков из числа митинговавших учащихся Офицерской школы радиосвязи. К вечеру радиостанция была установлена в саду Таврического дворца, связь с Кронштадтом налажена.

Основным местом службы Зворыкина оставался завод РОБТиТ. Но частые митинги и собрания дезорганизовывали работу. Однажды по возвращении со службы домой Владимира Козьмича ждала повестка, обязывающая явиться в военно-революционный трибунал. Не припоминая за собой каких-либо преступлений, Зворыкин тем не менее шел по указанному адресу с чувством тревоги. Как выяснилось, поводом для вызова в военный суд стала жалоба солдата, которого Зворыкин взял в помощники при налаживании нового радиопередатчика в Офицерской школе. Константин, так звали солдата, обвинил Владимира Козьмича в издевательствах: “Он заставил меня два часа повторять цифры в коробочку с дырками (микрофон. – *Прим. авт.*), а сам в это время копался в соседней комнате в каком-то аппарате”. По счастью, среди судей нашелся человек, сведущий в радиотехнике. Зворыкина отпустили, хотя дело могло обернуться иначе. Жертвами обвинений в плохом обращении с военнослужащими низших чинов в те дни стали многие офицеры и генералы.

Оставаться в революционном Петрограде было опасно. Один из знакомых предложил Владимиру Козьмичу отправиться на украинский фронт в составе артиллерийской моторизованной батареи. Зворыкин решил последовать этому совету.

Подразделение, укомплектованное 150-миллиметровыми орудиями с механизированной тягой, расположилось в местечке Бровары недалеко от Киева. Большая часть Украины занята немцами, в самом Киеве – войска гетмана, агитаторы самого разного толка – от большевиков до анархистов – добавляли беспорядки в армии. Объявлен общефронтовой митинг, и Зворыкин отправляется на него как делегат от своей части. Возвращаясь обратно на поезде, он видит, как в соседних вагонах арестовывают и разоружают офицеров. Не дожидаясь, когда к нему подойдет солдатский патруль, Зворыкин выпрыгивает на ходу из окна вагона и благополучно скатывается под откос в густой кустарник. Выстрелы вдогонку не причиняют ему вреда.

Вскоре после этого инцидента военной службе пришел конец. Батарея была окружена войсками гетмана, и командир был вынужден сложить оружие, передав всю материальную часть, кроме двух грузовиков, правительству самостийной Украины. С женой, приехавшей к нему в Бровары, Владимир отправляется в Киев. Здесь после бурной ссоры супруги расстаются: Татьяна решает ехать вместе с общими знакомыми в Германию. Владимир не хочет покидать Россию и возвращается в Москву.

Разыскав в Москве свою сестру Марию, Зворыкин узнает, что отца уже почти месяц нет в живых. Полный грустных мыслей, Владимир Козьмич едет в Муром. Эта поездка в родной город в 1918 г.

окончательно рассеивает иллюзии о возвращении к прежней налаженной жизни. Семейный дом над Окой, в котором он родился и вырос, перешел в собственность Совета рабочих и солдатских депутатов. На кладбище рядом с могилой отца белеет много новых крестов. Тетя Мария убита грабителем, позарившимся на ее коллекцию икон. Нет в живых и двоюродного дяди Ивана, к которому Владимир ходил когда-то смотреть элитных красавцев скакунов. Когда чистопородных коней реквизировали на нужды революции, дядя Иван покончил с собой. В Москву Зворыкин возвращается со щемящим чувством утраты того мира, которым была для него семья.

Значительную часть оборудования завода РОБТиТ и его лабораторий решено перебазировать из Петрограда в Москву. Сам Айзенштейн находится в Москве, стараясь ускорить решение многочисленных проблем, связанных с переездом. Транспортировка оборудования завода бесконечно задерживается, поскольку руководство дороги в первую очередь озабочено переездом правительственного аппарата из Петрограда в Москву. Пытаясь помочь директору завода, Зворыкин многие часы проводит в управлении железной дороги, возмущенный царящей здесь неразберихой.

“Становилось очевидным, – писал Зворыкин, – что ожидать возвращения к нормальным условиям, в частности для исследовательской работы, в ближайшем будущем не приходилось... Новое правительство издало строгие декреты, согласно которым все бывшие офицеры обязывались явиться в комиссариат для призыва в Красную Армию... Мне не хотелось участвовать в гражданской войне. Более того, я мечтал работать в лаборатории, чтобы реализовать идеи, которые я вынашивал. В конце концов я пришел к выводу, что для подобной работы нужно уезжать в другую страну, и такой страной мне представлялась Америка” [4].

Кругосветное путешествие

Выехать в Америку в качестве сотрудника завода РОБТиТ Зворыкин не мог, поскольку его работа была связана с производством военной продукции. Для того чтобы легально пересечь границу, требовались бумаги какой-либо солидной открытой организации. Такой организацией мог стать трест, занимавшийся монтажом радиотехнической аппаратуры по всей России. Один из сотрудников треста предложил Владимиру работу по оборудованию мощной радиостанции в Омске. Радиостанция должна быть укомплектована аппаратурой американского производства, что давало возможность выезда в США.

Разыскав контору треста, Владимир Козьмич занялся подготовкой бумаг для поездки в Омск. Неожиданно его отъезд ускорился.

Знакомый водитель по фамилии Лушин сообщил, что видел в комиссариате подписанный ордер на арест Зворыкина. Основанием для ареста являлась неявка бывшего офицера в комиссариат; в условиях гражданской войны это могло повлечь суровое наказание.

Не заходя со службы домой, Владимир Козьмич берет билет на ближайший поезд и уезжает в Нижний Новгород. В Нижнем по-прежнему работает пароходная компания “К.А. Зворыкин”, теперь уже национализированная. Директором конторы является один из сотрудников, помнящий Владимира по прежним временам. Он рад помочь старому знакомому, и скоро Зворыкин отправляется на пароходе по Волге и Каме до Перми.

Эта часть путешествия была спокойной. Глядя с палубы небольшого парохода на живописные берега, забывалось, что в стране идет гражданская война. Однако далее путь значительно осложнился: железная дорога заблокирована восставшими чехословацкими войсками. С большим трудом Зворыкину удастся добраться до Екатеринбурга. В городе введено чрезвычайное положение, на улицах много военных. Вблизи вокзала Зворыкина арестовывает военный патруль. Рассказ о поездке в Омск с сугубо мирной целью патрульных не устраивает, и Владимира Козьмича препровождают в городскую гостиницу, временно превращенную в тюрьму. Здесь уже находятся немало задержанных, в основном мужчин, подозреваемых в принадлежности к белой армии. Периодически кого-то из арестованных вызывают на допрос. Волнение среди оставшихся возрастает, когда отправленный на допрос назад не возвращается.

Наконец, к следователю, находящемуся в этом же здании, доставляют Зворыкина. Следователь без церемоний предлагает Владимиру Козьмичу сознаться в том, что тот пробирается к белым или восставшим чехословакам. Стараясь сдержать волнение, Зворыкин вновь объясняет, что едет в Омск по направлению советского учреждения для оснащения радиостанции оборудованием. Да, в царской армии служил, но только как радиоспециалист, никогда ни в кого не стрелял и бороться с кем-либо не имеет желания. Чтобы вывести “коварного” Зворыкина на чистую воду, следователь, получивший в прошлом образование зубного врача, задает несколько вопросов по радиотехнике. Выпускник Технологического института без труда выдержал такой экзамен. Было решено запросить Москву, и в случае подтверждения полномочий командированного радиоспециалиста Зворыкин мог надеяться на благоприятный исход дела.

Потекли тревожные дни ожидания. Благодаря содействию влиятельного знакомого, бумаги, выданные на имя Зворыкина в Москве, были правильно составлены и имели необходимые подписи и печати. Однако в условиях продолжающейся гражданской войны надеяться на быстрое подтверждение полномочий было трудно. Стараясь прогнать от себя мрачные мысли, Зворыкин жадно при-

слушивался к новостям. В один из дней стало известно о казни царской семьи в находившемся неподалеку ипатьевском доме. Многих арестованных после этого сообщения охватила паника.

Неизвестно, как решилась бы судьба заключенных екатеринбургской гостиницы, если бы в город не вошли чехословацкие части. Обнаружив, что охранники разбежались, узники вышли на свободу. У чехов русский инженер подозрений не вызвал. Зворыкин на сносном немецком языке объяснил цель своего путешествия, и ему было разрешено доехать на поезде до Омска.

В Омске на смену большевикам пришло Сибирское правительство. Это обстоятельство никак не повлияло на планы строительства радиостанции, и Зворыкина по прибытии ожидал радушный прием. Как и было договорено, специалисту из Москвы оформляют необходимые бумаги для поездки в США с целью заказа необходимого оборудования. Тем не менее выехать для реализации проекта оказывается практически невозможным. Идет гражданская война, все дороги из Омска, кроме северного направления, блокированы воюющими группировками.

Находиться в состоянии ожидания и неопределенности было не в духе Зворыкина. Вскоре ему удалось встретиться с профессором геологии из Петрограда И. Толмачевым, собиравшимся выехать из Омска северным маршрутом: по рекам Иртыш, Обь и далее по Северному Ледовитому океану. План будущей арктической экспедиции был подготовлен Толмачевым обстоятельно, насколько позволяли условия гражданской войны. После беседы с профессором из Петрограда Зворыкин был включен в состав экспедиции.

В июле 1918 г. речное судно, на борту которого помимо участников экспедиции находились торговцы, снабжавшие селения разнообразными товарами, двинулось вниз по течению Иртыша. Спустя много лет, Владимир Козьмич писал, что эта поездка дала ему уникальную возможность увидеть суровую, неопишуемой красоты природу этой части России. Во время плавания по Иртышу, а затем Оби судно неоднократно останавливалось по делам торгового кооператива. Обитатели редких поселений по берегам рек жили в условиях, далеких от цивилизации, многие ничего не слышали о революции. Спустя месяц после выхода из Омска, судно достигло города Обдорска (ныне Салехард) в устье Оби.

Распрощавшись с торговцами, участники экспедиции двинулись дальше вдоль полуострова Ямал и затем – по направлению к южной оконечности острова Новая Земля. К началу сентября пароход доставил путешественников на небольшой остров в проливе Карские Ворота. Единственными обитателями острова были два оператора радиостанции и семья эскимосов. Операторы, в задачу которых входило сообщать на Большую Землю о погоде и ледовой обстановке, с нетерпением ждали прибытия ледокола из Архангельска. Ледокол должен был привезти новых людей им на смену, а также запасы про-

довольствия. На прибывающем корабле Толмачев и Зворыкин рассчитывали добраться до Архангельска.

Ледокол задерживался, что вызвало большое волнение, особенно среди участников экспедиции. С началом сентября навигация для обычных судов заканчивалась, и капитан доставившего их парохода должен был отправляться в обратный путь. О том, что ожидало экспедицию в случае неприбытия ледокола, не хотелось даже думать. Наконец, к общей радости, раздался гудок приближающего ледокола “Соломбала”.

Капитан “Соломбалы” охотно помог отважным путешественникам. Ученым были предоставлены удобные каюты, однако плавание по Северному Ледовитому океану было менее спокойным, чем по сибирским рекам. Огромные волны, накатывавшие на корабль, бросали его как щепку. Зворыкин испытывал приступы морской болезни, которая не отпускала его до конца плавания. При встрече с Владимиром Козьмичом капитан ледокола узнал, что тот ранее имел дело с пушками и пулеметами, аналогичными установленным на корабле. Теперь при появлении на горизонте чего-либо, напоминавшего своими очертаниями перископ германской подводной лодки, Зворыкин должен был, пересиливая недомогание, бежать на палубу, чтобы занять место в орудийном расчете. К счастью, реальной опасности со стороны противника не было, и ледокол благополучно прибыл в Архангельск.

Город был занят войсками Антанты, сюда же перебрались из Петрограда посольства государств, не признавших власть большевиков. Следующей задачей Зворыкина было получение виз стран, которые он должен посетить. Согласно предписанию, выданному в Омске, зарубежная работа начиналась с посещения английских фирм. Однако в посольстве Великобритании посланника из Омска ожидал вежливый, но твердый отказ: Сибирское правительство не признано подданными Его Величества короля Англии Георга V. К счастью для Зворыкина, в американском посольстве прием был более благожелательным.

Посол США в России Д.А. Фрэнсис внимательно выслушал Владимира Козьмича, после чего долго расспрашивал его об обстановке в Сибири. Через несколько дней Зворыкин получил визу на пребывание в США. Кроме того, д-р Фрэнсис обеспечил посланнику Сибирского правительства транзитные визы, позволявшие ему останавливаться в Англии и ряде других европейских стран. Так, благодаря любезной помощи, оказанной американским послом, Зворыкин смог посетить Норвегию, Данию и затем добраться до берегов Туманного Альбиона.

За месяц, проведенный в Лондоне, Владимир Козьмич несколько раз встречался с находившимися здесь русскими, покинувшими страну после прихода большевиков. Соотечественники, что называется, не распаковывали чемоданы, надеясь на скорое падение

советской власти. Известия от человека, только что прибывшего “оттуда”, представляли для них большой интерес.

Зворыкин красочно описал выпавшую на его долю одиссею, лоя себя на том, что количество приключений, пожалуй, слишком велико для короткого рассказа. Уже в середине своего повествования ему показалось, что некоторые из слушателей смотрят на него с явным недоверием. Это ощущение подтвердилось, когда ответы Зворыкина на вопросы присутствующих словно повисали в воздухе. Владимир Козьмич дал зарок больше не рассказывать эмигрантам о своих приключениях.

В Америку посланник Сибирского правительства отплыл на большом океанском лайнере “Мавритания”. Роскошь кают и многочисленных помещений, аристократический ресторан с огромным выбором экзотических блюд произвели на сына русского купца большое впечатление. В Лондоне Зворыкин купил хороший костюм для деловых встреч, но вскоре понял, что для обеда в модном ресторане принято одеваться по-другому. По удивительному стечению обстоятельств это наблюдение помогло Зворыкину сохранить жизнь спустя два десятилетия.

Накануне нового 1919 г. корабль доставил Зворыкина в гавань, у входа в которую возвышалась величественная статуя Свободы.

В США Владимир Козьмич занимался делами омской радиостанции в течение нескольких месяцев. Весной 1920 г. от Сибирского правительства поступило распоряжение, согласно которому Зворыкину предлагалось прибыть в Омск и привезти с собой дополнительную партию деталей для радиостанции. Планы обосновать в Америке, чтобы работать по специальности, пришлось отложить. Зворыкин уже понял, что без знания английского языка найти квалифицированную работу в этой стране практически невозможно. Имевшиеся у него деньги заканчивались, и Зворыкин вынужден был вернуться в Омск.

На этот раз путь его пролегал через Тихий океан по маршруту Сизэтл–Июкогама–Владивосток и затем по Транссибирской железной дороге через Харбин до Омска.

Сибирское правительство сменил адмирал Колчак. Отчитавшись по выполненной работе, Владимир Козьмич получил новое предложение. Поставка разнообразного оборудования из США требуется не только для радиостанции. Новой власти нужен человек, который смог бы, находясь в США, решать вопросы, связанные с заказом и получением для Омска американских товаров. Известный в Омске как человек, сумевший выехать в США северным морским путем, Владимир Козьмич более всего подходил на роль “полномочного представителя” столицы Сибири.

Возможность такой поездки совпадала с долгосрочными планами радиоспециалиста. По его предложению был заключен контракт, согласно которому Зворыкин принимал на себя обязательства работать в новом качестве не менее года и не более двух лет.

В Америку представителя Омска сопровождает груз деловых и личных писем и посылок. В отдельной коробке упакована банка с миррой – освященным маслом, отправленным Русской православной церковью главе Русской церкви в США. Спустя 18 месяцев после бегства из Москвы, будущий “отец телевидения” вновь прибывает в Нью-Йорк. На этот раз он твердо решает остаться в Соединенных Штатах.

“Чар”¹ из России на фирме “Westinghouse”

Первой новостью, которую узнал Зворыкин по прибытии в Америку, стало известие о том, что правительство Колчака пало. Контракт, а с ним и все обязательства командированного теряли свою силу. Теперь Зворыкин получал полную свободу действий, лишившись, однако, постоянного источника дохода.

Было бы наивным полагать, что Америка ждала с распростертыми объятиями эмигранта из России, ничем особенно себя не проявившего, не имевшего рекомендаций и к тому же практически не владевшего английским языком. Неоценимую помощь в обустройстве на новом месте оказал соотечественнику русский посол в США Б.А. Бахметьев. Временное правительство в России давно ликвидировано, однако Соединенные Штаты не торопятся признать правительство большевиков. По-прежнему бывший профессор Санкт-Петербургского политехнического института Б.А. Бахметьев руководит деятельностью посольства России в США, информационного бюро и Закупочной комиссии.

Войдя в положение выпускника Санкт-Петербургского технологического института, Б.А. Бахметьев определяет его в штат Закупочной комиссии, размещающейся в Нью-Йорке. В функции новопришедшего эмигранта входит выполнение с помощью арифмометра расчетов бухгалтерского характера.

Решив таким образом проблему, связанную с “хлебом насущным”, Владимир Козьмич возвращается к мысли о радиоэлектронике. Коллеги по работе помогают найти хорошие курсы английского языка, и теперь Зворыкин начинает день с заучивания новых иностранных слов и выражений. Одновременно оператор механических счетных машин рассылает десятки писем в различные фирмы с предложением своих услуг в качестве специалиста по радиоэлектронике.

Сотрудники российского посольства помогли решить еще одну проблему, волновавшую Владимира Козьмича. Спустя несколько месяцев после приезда Зворыкина в Нью-Йорк, по дипломатиче-

¹ Чар (англ.) – парень.

ским каналам удалось узнать берлинский адрес его супруги Татьяны Васильевой. После короткой переписки выяснилось, что Татьяна будет счастлива снова жить вместе с ним и готова переехать из Германии в Америку. Зворыкину пришлось занять сумму, необходимую для переезда жены, и скоро восстановленная семья обустроилась в уютной нью-йоркской квартире.

Между тем на одно из писем, разосланных Владимиром Козьмичем, пришел положительный ответ. Фирма “Westinghouse Electric and Manufacturing Co.” предлагала мистеру Зворыкину прибыть в Питтсбург для собеседования о возможной работе в исследовательской лаборатории.

Полный радужных надежд, Владимир Козьмич едет в Питтсбург. Вид просторных помещений лаборатории с испытательными стендами, голубоватым мерцанием экранов осциллографов и красными пятнышками накаливаемых катодов вызывает такие чувства, что Зворыкин готов согласиться на любые условия, лишь бы стать членом этого коллектива. Неважное знание английского языка не помешало русскому инженеру показать во время собеседования обширные знания в области радиоэлектроники. Подписав соглашение о работе в исследовательской лаборатории, Владимир Козьмич возвращается в Нью-Йорк как на крыльях. Предложенный ему оклад почти вдвое меньше того, что он получал в Закупочной комиссии. Но и это его не смущает.

Татьяна ждет ребенка, поэтому переезд на новое место пришлось ненадолго задержать. Наконец, в 1920 г. после рождения дочери Нины семья переезжает в Питтсбург.

Первой работой для Зворыкина стало совершенствование технологии изготовления приемно-усилительных ламп, используемых в радиоприемниках фирмы “Westinghouse”. Характеристики лампы в значительной степени определяются эмиссионными свойствами катода; новый сотрудник внес большой вклад в разработку технологии нанесения бариевого покрытия на платиновую основу катода. Не удовлетворившись результатами, полученными в опытах, Зворыкин изготовил полуавтомат, обеспечивающий более стабильное получение катодов с требуемыми параметрами. Стремясь более тщательно изучить влияние различных факторов на исследуемые процессы, Владимир Козьмич допоздна засиживался около установки, иногда оставаясь в лаборатории на ночь.

При приеме на работу Зворыкину было обещано, что при положительных результатах в работе его зарплата через год будет увеличена. Понимая, что за этот год он внес большой вклад в деятельность лаборатории, Зворыкин не сомневался в получении прибавки. Однако его ждало большое разочарование: как и другие сотрудники фирмы, он получил уведомление, что в связи с финансовыми трудностями компании его зарплата сокращается на 10%.

Год работы в лаборатории “Westinghouse Electric and Manufacturing Co.” придал эмигранту из России уверенность в своих

силах. Считая отношение к его труду несправедливым, он решает искать другую работу по объявлениям в газетах. Его внимание привлекает объявление фирмы из Канзас-Сити, которой требуется исследователь, знакомый с высокочастотной техникой. На этот раз соглашение с работодателями, гарантирующее более высокий заработок, было достигнуто по переписке. Распрощавшись с “Westinghouse”, Зворыкин покидает Питтсбург.

Новая работа не имела ничего общего с тем, что приходилось делать Владимиру Козьмичу раньше. Человек, пригласивший Зворыкина, хотел экспериментально проверить, насколько ускоряется процесс крекинга нефти под воздействием токов высокой частоты. Зворыкин не был знаком с процессом обработки нефти и не занимался высокочастотной техникой в таком приложении. Тем не менее, спустя несколько месяцев, ему удалось собрать требуемую установку и провести серию экспериментов согласно техническому заданию.

Результаты, полученные Зворыкиным, обескуражили его работодателя. Оказалось, что под действием токов высокой частоты крекинг нефти не только не ускоряется, но даже несколько замедляется. Планы владельца фирмы продать “know-how” одной из нефтяных компаний рухнули. Созданная лаборатория была закрыта; заплатив Зворыкину за выполненную работу, от его дальнейших услуг отказались.

Владимир Козьмич заранее позаботился о последствиях. Шел 1922 год, Америка переживала бум увлечения радиотехникой. В своей канзасской квартире Зворыкин устроил мастерскую по сборке портативных радиоприемников. По заказу клиентов изобретательный русский изготавливал радиоаппаратуру, которую можно было встраивать в мебель, соединять с часовым механизмом и т.п. Заказов было неожиданно много, и Зворыкин впервые ощутил себя удачливым бизнесменом. Доходы позволили ему купить хотя и не новый, но вполне приличный автомобиль, на котором он выезжал к заказчикам, а по выходным дням вывозил семью на природу.

В сотрудничестве с одним из канзасских предпринимателей, Зворыкин задумал еще более грандиозный проект: оснащение радиоприемниками автомобилей заказчиков. К сожалению, этот проект пришлось остановить на стадии рекламирования: полиция Канзаса посчитала, что прослушивание радио будет отвлекать водителей от управления транспортом.

Тем временем в исследовательской лаборатории фирмы “Westinghouse” произошли изменения. Новым директором лаборатории становится мистер С. Кинтнер, который помнит Зворыкина по прежней работе на фирме и предлагает вернуться в знакомый ему коллектив на более выгодных условиях. Оговорив заранее уровень зарплаты и срок найма, Владимир Козьмич возвращается в 1923 г. в Питтсбург на фирму “Westinghouse”.



С женой Татьяной и дочерью Ниней. 1921 г.

На этот раз директор лаборатории любезно осведомляется, по какой тематике Зворыкин хотел бы вести исследование. Разумеется, в ответ молодой ученый излагает давно вынашиваемые им идеи электронного телевидения. Получив согласие на проведение такого исследования, Владимир Козьмич с головой погружается в работу. Через несколько месяцев, работая практически в одиночку, он собирает телевизионную установку, являющуюся полностью электронной, и в декабре 1923 г. подает заявку на изобретение телевизионной системы нового типа [9].

Внутри передающей ТВ трубки, описанной Зворыкиным, имеется пластина, состоящая из слоев металлического алюминия, оксида алюминия и фоточувствительного материала. Алюминиевые слои должны быть при этом тонкими настолько, чтобы сканирующий электронный луч мог проникать сквозь них, достигая фоточувствительного слоя. Последний слой представляет собой фоточувствительную мозаику, состоящую из мелких изолированных глобул щелочного металла, например гидрата калия. Следует заметить, что в ряде статей, в частности известного историка телевидения А. Абрамсона, ошибочно утверждается, что описание мозаики из глобул появилось в более поздней заявке Зворыкина от 25 ноября 1925 г. [10].

UNITED STATES PATENT OFFICE

2,141,059

TELEVISION SYSTEM

Vladimir K. Zworykin, Wilkensburg, Pa., assignor
to Westinghouse Electric & Manufacturing
Company, East Pittsburgh, Pa., a corporation of
Pennsylvania

Application December 29, 1923, Serial No. 683,337

40 Claims. (Cl. 178-68)

My invention relates, in general, to television systems.

One of the objects of my invention is to provide a system for enabling a person to see distant moving objects or views by radio.

Another object of my invention is to eliminate synchronizing devices heretofore employed in television systems.

Still another object of my invention is to provide a system for broadcasting, from a central point, moving pictures, scenes from plays, or similar entertainments.

The above and other objects of my invention will be explained more fully hereinafter with reference to the accompanying drawings forming a part of this specification.

Referring now to the drawings,

Figure 1 is a diagram of a station for broadcasting motion pictures or other visual indications, and may be considered the television transmitter.

Fig. 2 is a diagram of a receiving station for receiving the scenes broadcasted from the transmitting station.

Fig. 3 is a fragmentary view of an alternative arrangement for the transmitting station.

Fig. 4 shows an arrangement whereby the control of the transmitting and the receiving stations may be exercised from a central station; and

Fig. 5 shows the circuits of the transmitting station when a central station is used.

Both of these stations are shown by means of conventional circuit and apparatus diagrams in sufficient detail to enable the invention to be readily explained and understood.

Any visual indications may be broadcasted by the transmitting set 1 consisting of apparatus and circuits and be received by the receiving set 2 consisting of apparatus and circuits.

The apparatus of the transmitting set 1 comprises an antenna system 3 which is so tuned that it may oscillate at two separate and distinct frequencies. The oscillating circuit including the antenna 3 is connected on one side by means of a transformer 4 to the plate circuit of an amplifier triode 5. The grid of the amplifier 5 is connected through a transformer 6 to the plate circuits of modulator triodes 7 and 8. An oscillator triode 9 is connected through a transformer 10 to the grid circuit of the modulator triodes 7 and 8. The above arrangement comprises what is known as an ordinary "push-and-pull" transmitting arrangement.

By means of a transformer 11, the plate circuit of an amplifier 12 is also connected to the grid circuits of the modulator triodes 7 and 8. The oscillating circuit comprising the antenna 3 is also connected, by means of a transformer 13, to the plate circuit of an amplifier triode 14. The grid circuit of the amplifier 14 is connected, by means of a transformer 15, to the plate circuits of modulator triodes 16 and 17. An oscillator triode 18 is connected, by means of a transformer 19, to the grid circuits of the modulator triodes 16 and 17. By means of transformers 20 and 21, alternating-current generators 22 and 23 are also connected to the grid circuits of the modulator triodes 16 and 17.

The generator 22 is so constructed as to generate high-frequency alternating current of a frequency of about 1000 cycles, while the alternating-current generator 23 is adapted to generate an alternating current of a frequency at about 16 cycles.

It is, of course, obvious that triodes connected in oscillating circuits may be used in place of the alternating-current generators 22 and 23.

The plates 25 and 26 in a cathode-ray tube 27 are connected in the circuit through a series transformer 24. Coils 28 and 29 are associated with the cathode-ray tube 27 in such position that the magnetic field which may be produced by said coils is parallel to the electrostatic field which may be generated by the plates 25 and 26, and these coils are connected in circuit with the alternating-current generator 23.

The cathode-ray tube 27 is similar in some respects to the ordinary cathode-ray oscillograph and has a hot cathode 29, a diaphragm 30 and tubular anode 31. The diaphragm 30 has a small hole so cut therein as to form the cathode ray into a thin beam.

In place of the ordinary fluorescent screen is substituted a composite plate 32 having layers of different material. If the tube 27 has the usual low pressure gas, such as argon, the gas pressure will be substantially equal on the two sides of the plate 32. This is because the plate 32 is permeable to gas. It comprises a sheet 34 of aluminum foil on the face next the cathode ray. The foil must be thin enough to be readily penetrated by the cathode ray. It is as thin as it can be and satisfactorily support a layer 35 of aluminum oxide. The layer of aluminum oxide is as thin as it can be and still insulate a layer 36 of photoelectric material from the aluminum foil. The combined thickness of the whole plate 32 need not exceed one half mil.

Preferably the photoelectric material is photo-

Видимое изображение проецировалось на мозаику через сетку, являющуюся коллектором. Каждый фотоэлемент мозаики получает при этом электрический заряд, пропорциональный освещенности данного участка картинки. Под воздействием электронного луча, сканирующего пластину с обратной стороны, заряд превращается в ток сигнала.

Подробное описание телевизионной системы, содержащееся в заявке 1923 г., свидетельствует о том, как Зворыкин основательно продумал принципы действия системы. По существу, предложенная в заявке схема оставалась основополагающей в его работе вплоть до 1930 г. Тем не менее первую его заявку на изобретение системы электронного ТВ ожидала трудная судьба. В течение многих лет Патентное ведомство США отказывало изобретателю в выдаче патента, ссылаясь на то, что изготовить фоточувствительную пластину такого рода практически невозможно. В конце концов, Зворыкину пришлось добиваться положительного решения вопроса через суд. Патент ему выдали лишь спустя 15 (!) лет после подачи заявки – 20 декабря 1938 г., когда многие жители Нью-Йорка уже имели дома телевизионные приемники с кинескопом Зворыкина.

Первая заявка 1923 г. фиксировала определенный рубеж, достигнутый изобретателем в работе над электронным ТВ. Однако руководству компании “Westinghouse” нужно было предъявить не патентное описание, не чертежи со схемами, а действующий образец передающей и приемной аппаратуры, способный убедить людей бизнеса в осуществимости электронного способа телевизионного вещания.

На решение этой задачи была направлена деятельность Зворыкина в 1924–1925 гг. В качестве приемного устройства он использовал электронно-лучевую трубку от осциллографа, выпускаемого фирмой “Western Electric”. Усовершенствования, которые он сделал в этой трубке, пока еще не были кардинальными. Вакуумный кинескоп Зворыкина, принесший ему известность во всем мире, появится лишь спустя четыре года.

Много проблем было связано с созданием передающего устройства. Зворыкин задался целью продемонстрировать полностью электронный способ передачи изображения, исключив систему механической развертки и связанные с ней элементы. В передающей трубке, как и описано в заявке 1923 г., электронный луч сканировал алюминиевую пластину, на обратной стороне которой имелись слои изолирующего и фоточувствительного материалов. Проникая сквозь пластину, электроны луча поочередно “закорачивали” фоточувствительные элементы мозаики на алюминиевый слой. В результате этого возникал импульс тока, пропорциональный освещенности данного участка фоточувствительного слоя. Получаемая таким образом последовательность электрических сигналов несла информацию об изображении, спроецированном в данный момент на фотомозаичную мишень.

Dec. 20, 1938.

V. K. ZWORYKIN

2,141,059

TELEVISION SYSTEM

Filed Dec. 29, 1923

3 Sheets-Sheet 1

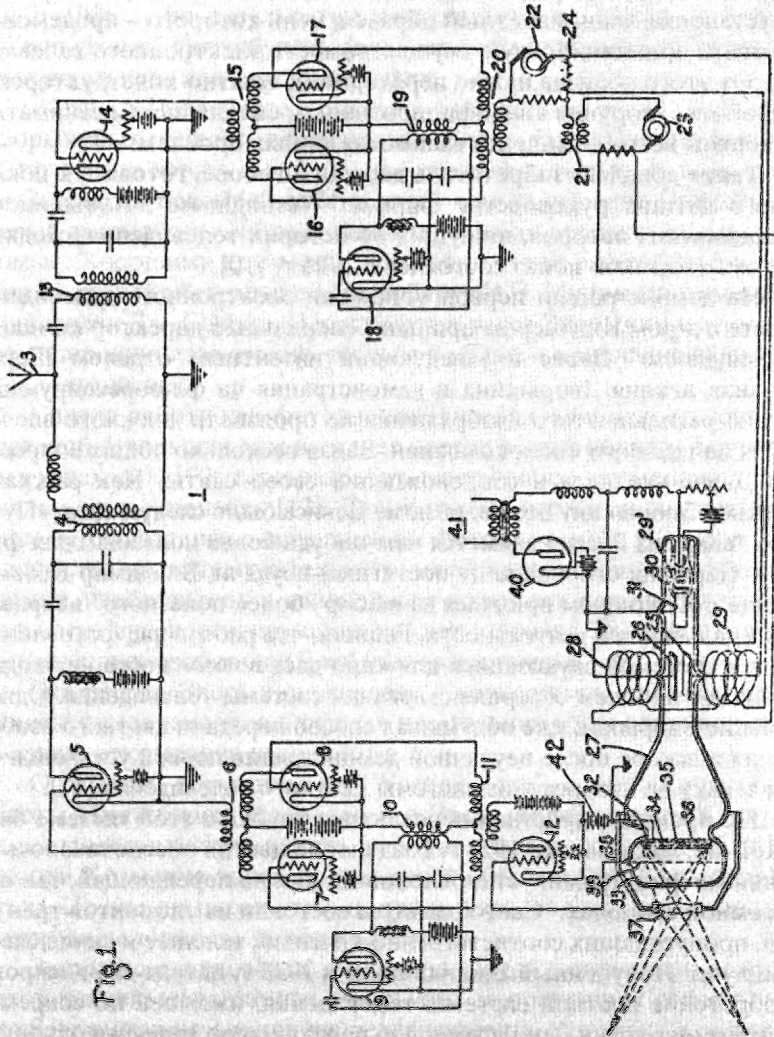


Fig. 1

WITNESSES:

A. J. Butler
J. S. Gardner

INVENTOR

Vladimir K. Zworykin.

BY

Wesley C. Carr
ATTORNEY

Схема телевизионной системы В.К. Зворыкина по патентной заявке 1923 года

О высоком качестве изображения, воспроизводимого приемной трубкой, говорить, конечно, не приходилось. Зворыкин понимал, что для настоящего успеха необходима большая работа по решению технологических и радиотехнических проблем. Но ведь собранная им установка лишь макетный образец, цель которого – продемонстрировать принципиальную осуществимость электронного телевидения. От этого образца нужно переходить к опытно-конструкторской разработке, поручив квалифицированным специалистам заниматься решением всего комплекса взаимосвязанных проблем.

Такие доводы изобретатель держал в голове, готовясь к показу своего детища руководству фирмы “Westinghouse”. Большинство американских авторов, пишущих об истории телевидения, сходятся на том, что такой показ состоялся в 1925 г. [10].

На демонстрацию первой установки электронного телевидения вместе с д-ром Кинтнером пришли Генеральный директор компании “Westinghouse” Дэвис и заведующий патентным отделом Шерер. Вводная лекция Зворыкина и демонстрация на флюоресцирующем экране расплывчатого изображения не произвели должного впечатления на главного босса компании. Задав несколько общих вопросов, м-р Дэвис удалился в сопровождении своей свиты. Как рассказал Кинтнер Зворыкину позже, резюме Дэвиса было следующим: «Пусть этот “char” из России займется чем-нибудь более полезным для фирмы». Пережив огорчение от постигшей неудачи, Владимир Козьмич вместе с Кинтнером принялся за выбор “более полезного” направления в дальнейшей деятельности. Решили, что работа над фотоэлементами и системой звукозаписи для кино даст возможность не уходить далеко от проблем совершенствования системы телевидения. Одновременно Зворыкин уже обдумывал способ передачи цветного изображения и вскоре после неудачной демонстрации первой установки подал заявку на изобретение системы цветного телевидения [11].

По принципу действия передающая трубка в этой системе была такой же, как в заявке 1923 г. Разделение цветов обеспечивалось сеточными фильтрами, установленными как на передающей, так и на приемной сторонах. Светофильтры состояли из элементов трех типов, пропускавших соответственно красные, зеленые и синие световые лучи. Полученный Зворыкиным в 1928 г. патент зафиксировал изобретение цветной системы телевидения, имевшей по современной терминологии однотрубную передающую камеру и однолучевую трехцветную приемную трубку.

Исследования, проведенные Зворыкиным в “Westinghouse”, свидетельствовали о высокой квалификации ученого. Пора было подумать о получении ученой степени доктора философии (Ph.D)². Согласившись с коллегами, что это принесет пользу в дальнейшей

² В данном случае это примерно соответствует принятой в нашей стране ученой степени кандидата технических наук. – *Прим. авт.*

работе, Зворыкин посещает специальные курсы на физическом факультете Питтсбургского университета. Кроме того, по его просьбе П. Ланжевен присылает отзыв об исследовательской работе Зворыкина в Collège de France.

В 1926 г. по результатам исследований в Collège de France и “Westinghouse” Питтсбургский университет присваивает Зворыкину ученую степень доктора философии.

Жизнь в Питтсбурге входила в налаженное русло. В 1927 г. у Зворыкиных родилась вторая дочь – Елена. Родители уже могли себе позволить нанять женщину для ухода за дочерью. К тому времени Зворыкин приобрел собственный дом на окраине Питтсбурга и новый автомобиль. На коктейль в новый дом нередко заезжали знакомые. Хорошими друзьями Зворыкина стали работавшие на этой фирме старый знакомый по Петербургу И.Э. Муромцев и американский физик Дж. Слепян. Нередко встречался Зворыкин и с получившим широкую известность ученым в области прикладной механики С.П. Тимошенко.

Считая работу над фотоэлементами для себя недостаточно интересной, Зворыкин тем не менее достиг в этой области значительных успехов. В 1925 г. он разрабатывает прибор, совмещающий фотоэлемент и усилитель [12]. Двумя годами позже он создает новую систему звукозаписи с применением фотоэлементов [13]. Используя в качестве фоточувствительного материала комбинацию цезия и магния, изобретатель в дальнейшем достигает рекордной чувствительности ячеек, реагирующих на свет (порядка 25 мА/лм для газонаполненных приборов и 2 мА/лм – в вакууме).

Эта работа Зворыкина совпала с начавшимся широким применением фотоэлементов в офисах и магазинах – для охранной сигнализации, открывания дверей и т.п.

О работах, ведущихся на “Westinghouse”, сообщали почти все газеты Питтсбурга. Написали и о Зворыкине, поместив портрет замечательного специалиста, работающего в их городе. Для Владимира Козьмича такая популярность была полной неожиданностью. Позже он писал, что, получив известность, испытывал некоторую неловкость перед коллегами.

Занимаясь плановыми темами по фоточувствительным приборам и технике звукозаписи, Зворыкин не прекращал работу по совершенствованию элементов телевизионной системы. “К тому времени, – вспоминал изобретатель, – я понял, что работу над идеей, способной привести к коммерческому успеху, нужно камуфлировать до тех пор, пока возможность получения прибыли не станет очевидной для людей бизнеса. Ваша собственная убежденность не играет большой роли” [4].

Летом 1928 г. Зворыкин совершил поездку по Европе, посетив Германию, Венгрию, Бельгию, Францию и Англию. Радостной была встреча, спустя полтора десятилетия, с Полем Ланжевенном. Рус-

ского американца, неплохо говорящего и по-французски, приняла в своей лаборатории Мария Кюри.

Главным результатом поездки стал вывод о продолжающемся развитии ТВ с механической разверткой изображения и расширяющейся исследовательской работе в области электронного телевидения.

Джон Бэйрд организовал в Англии акционерное общество по производству передатчиков и приемников для систем механического телевидения. Радиостанция вблизи Лондона начала опытные телевизионные передачи с механической 30-строчной разверткой. Изображение, несмотря на плохую четкость, передавалось в другие города Англии – Глазго, Лидс и даже за океан – в г. Хартсдейл, шт. Нью-Йорк.

Хорошо знакомый Зворыкину по прежней работе в Collège de France Фернан Гольвек вместе с Эдуардом Беленом активно работали над полностью электронной системой телевидения. Кроме них во Франции разработкой ТВ установок занимались Александр Довийе в лаборатории де Бройля и Жорж Валенс в исследовательском центре Почтового ведомства. Интересную разработку трубки с фоточувствительной мишенью осуществил Кальман Тиханьи в Венгрии. Системой телевидения с механической разверткой активно занимался другой венгерский инженер – Денис Михали, работавший в Германии, где система ТВ механического типа была сделана также Августом Каролюсом. Конкуренты в создании ТВ систем были у Зворыкина и в Америке. Чарльз Дженкинс работал в данной области уже несколько лет; в мае 1928 г. он демонстрировал передачу движущегося изображения на волне длиной 300 м. Под руководством Эрнста Александерсона компанией “General Electric” была создана комбинированная система телевизионного вещания, осуществлявшая ежедневные передачи из центра в Скенектади.

Осуществив еще в 1925 г. систему электронной передачи телевизионного изображения, Зворыкин, по существу, стал лидером начавшегося соревнования. Чтобы закрепить лидерство, требовалось представить действующий образец установки, способный стать основой для массового телевидения. Руководство “Westinghouse”, к сожалению, не оказало активной поддержки своему сотруднику.

Присвоенная недавно ученая степень, а также регулярные (начиная с 1926 г.) публикации научных статей, оформленные патенты на изобретения значительно укрепили авторитет Зворыкина на “Westinghouse”. Теперь он получил право самостоятельно выбирать тематику исследований и разработок, привлекать к участию в них других специалистов из состава лаборатории.

Вернувшись в сентябре 1928 г. из поездки по Европе, Зворыкин начинает формировать группу для разработки принципиально новой приемной электронно-лучевой трубки. Работа над созданием кинескопа началась в ноябре 1928 г. и продолжалась около года.

Feb. 22, 1938.

V. K. ZWORYKIN

2,109,245

VACUUM TUBE

Filed Nov. 16, 1929

Fig. 1.

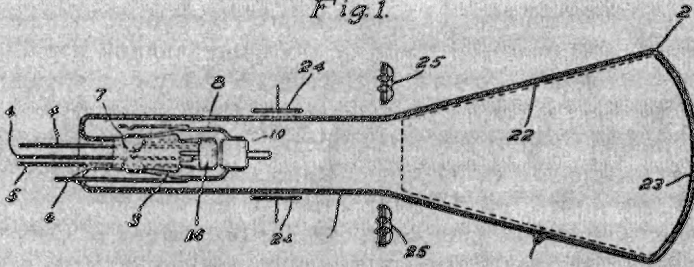
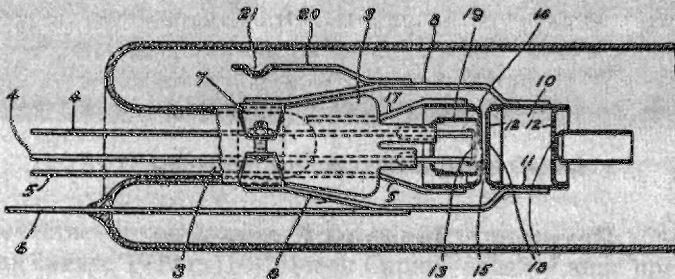


Fig. 2.



INVENTOR

Vladimir K. Zworykin.

Westinghouse
ATTORNEY

Кинескоп В.К. Зворыкина по патентной заявке 1929 года

В отличие от применявшихся ранее низковакуумных приборов, начало которым дала осциллографическая трубка Брауна, внутри кинескопа Зворыкина обеспечивался высокий вакуум. Источником электронов служил катод косвенного накала. Потенциал первого и второго анодов был рассчитан таким образом, чтобы создать острофокусированное пятно от электронного луча на флюоресцирующем экране. По существу, Зворыкин первым применил методы электронной оптики для приемных ТВ трубок. Был разработан также способ развертки луча, обеспечивающий равномерную яркость свечения экрана [14]. В качестве флюоресцирующего покрытия экрана был использован минерал виллемит. После завершения работы над трубкой изобретатель, проведя несколько дней в библиотеке, дал ей название “кинескоп” (от греческих слов κινεω – двигать и σκελετοεις – смотреть).

Создание кинескопа явилось примером блестящей разработки, когда группа квалифицированных специалистов воплощает в реальность глубокие идеи своего лидера.

Такой же творческий штурм был необходим для решения технологических проблем, связанных с получением требуемой фоточувствительной мишени, радиотехнических вопросов преобразования и передачи электрических сигналов и т.д. От экспериментов пора было переходить к опытно-промышленному производству, но для этого требовались капиталовложения, нужен был представитель крупного бизнеса, способный поверить в будущее новой разработки.

Встреча с Давидом Сарновым

Таким бизнесменом и одновременно специалистом в области радиоэлектроники, не сомневающимся в перспективах электронного телевидения, стал еще один эмигрант из России – Давид Сарнов. Один из ведущих организаторов радиоэлектронной промышленности США, принимавший в дальнейшем активное участие в формировании государственной политики этой страны, родился в небольшом местечке недалеко от Минска. Когда мальчику было 9 лет, семья Сарновых покинула Россию и поселилась в США. Увлечшись в школьные годы радиотехникой, Давид Сарнов прошел в американской радиопромышленности путь от простого оператора фирмы “Маркони” до президента крупнейшей компании “Radio Corporation of America” (RCA) [15]. Деловая хватка президента RCA, его обширные связи на американском рынке радиоэлектронной продукции, большие финансовые возможности сыграли роль “локомотива”, обеспечивающего детищу Зворыкина продвижение к производственному и коммерческому успеху. К моменту первой встречи двух



Президент компании RCA Давид Сарнов

соотечественников (скорее всего, она состоялась в декабре 1928 года или январе 1929 г. [10]) Давид Сарнов являлся вице-президентом компании RCA. Как и многие другие научно-производственные объединения, RCA находилась в тот период в состоянии реорганизации, связанной с введением в действие антитрестовских законов. Три промышленных кита – RCA, “Westinghouse” и “General Electric” – расторгали существовавшее между ними соглашение о выпуске продукции и заново формировали свой научно-технический и производственный профиль. По новому соглашению исследования и разработки в области телевидения становились одним из направлений деятельности RCA. Принимавший активное участие в этих делах Сарнов занялся покупкой завода “Victor Talking Machine Co.” в городе Камдене. На территории этого предприятия предполагалось разместить исследовательскую лабораторию и опытное производство, призванное обеспечить разработку и выпуск передающей и приемной аппаратуры телевизионного вещания.

Сарнов сразу оценил глубокие знания и талант Зворыкина. Задав всего несколько вопросов этому удивительно эрудированному и скромному выходцу из России, Сарнов понял, что лучшую

кандидатуру на должность руководителя лаборатории электроники вряд ли можно найти. Сарнову даже было неважно, что в финансовых вопросах Зворыкин разбирался гораздо хуже, чем в технике. “Что потребуется, чтобы сделать из Ваших разработок действующую систему телевизионного вещания для массовой аудитории?” – спросил, в частности, Сарнов. “Сто тысяч долларов и два года работы”, – ответил Зворыкин. На самом деле объем необходимых научно-технических мероприятий был, конечно, более масштабным. Впоследствии Сарнов отмечал, что реальные затраты по организации системы ТВ были, как минимум, в 40 раз больше цифры, названной Зворыкиным. Гораздо важнее было то, что Зворыкин обладал необходимыми знаниями и техническим чутьем, позволяющими вести поиск и находить решения проблем в совершенно новой области научно-технического прогресса. Дальнейшие события показали, что Сарнов не ошибся в выборе.

Вице-президент RCA предложил Зворыкину занять должность директора исследовательской лаборатории компании “RCA-Victor” в г. Камдене. Оснований для раздумий у Владимира Козьмича не было. В соответствии с уже упоминавшимися антитрестовскими законами исследования по телевизионной тематике на “Westinghouse” должны были прекратиться. Продолжать жить и работать в Питтсбурге Зворыкин мог, лишь поменяв направление своих исследований, что ему совсем не хотелось делать. Было решено, что в конце 1929 г. он переедет в Камден для работы на RCA.

В течение 1929 г., оставаясь сотрудником “Westinghouse”, Зворыкин успел выполнить еще ряд важных работ. Вновь созданный кинескоп давал возможность создать высококачественное устройство для электронного приема телевизионных передач. Под руководством Зворыкина такой приемник был изготовлен в 1929 г. Кинескоп в нем располагался экраном вверх; зрители смотрели на изображение, отражавшееся в зеркале вблизи экрана (рис. 6).

Несмотря на успехи в создании приемника, добиться стабильной работы электронного передающего устройства по-прежнему не удавалось. Главный элемент передающей трубки – фоточувствительная мозаичная мишень – не обеспечивала устойчивого преобразования световых импульсов в электрические сигналы. При сканировании электронным лучом мишень работала “пятнами”: хорошая токовая отдача одних участков мозаики чередовалась с провальными показателями других участков. Чтобы собрать комплектную телевизионную систему, Зворыкин решил временно использовать передающее устройство с механической разверткой изображения. Вместо ставшего классическим вращающегося диска Нипкова Зворыкин использовал развертку с помощью луча, отбрасываемого колеблющимся зеркалом.



Рис. 6. В.К. Зворыкин демонстрирует первый электронный телевизионный приемник. 1929 г.

Такой комбинированный вариант, конечно, не отвечал основному замыслу ученого. Однако он давал возможность, используя приемник с кинескопом, предложить для внедрения в промышленность телевизионную систему в целом.

В апреле 1929 г. Зворыкин заканчивает разработку аппаратуры для телевизионной передачи кинофильмов. Демонстрация этой

аппаратуры состоялась 10 мая 1929 г. К августу того же года у изобретателя была готова установка такого же типа для трансляции передач из телевизионной студии. Наконец, выступая 18 ноября 1929 г. в Рочестере (шт. Нью-Йорк) на конференции Института радиоинженеров, Зворыкин познакомил научно-техническую общественность с созданным им кинескопом [16].

Директор исследовательской лаборатории электроники RCA

В декабре 1929 г. Владимир Козьмич перебрался в Камден. Жить вблизи завода Зворыкин не хотел. Статус директора лаборатории подразумевал наличие дома в престижном районе, автомобиля последних выпусков и т.п. Поселившись на первых порах в Филадельфии, Зворыкин начинает подыскивать место, где бы ему было приятно жить. Советоваться было особенно не с кем: в семье произошёл окончательный разлад, и Татьяна с дочерьми остались в Питтсбурге.

В конце концов, Зворыкин остановил свой выбор на местечке Таунтон Лейкс в 20 милях от Камдена. Привлекало большое красивое озеро, вдоль которого Владимир Козьмич любил потом совершать прогулки, а в зимние дни с удовольствием катался по льду на коньках.

Предлагавшееся в аренду жилье его не устраивало, и Зворыкин решил на строительство нового дома. В построенном по его задумкам доме Зворыкин прожил 12 лет. Но и после переезда в Принстон Владимир Козьмич еще много лет продолжал посещать полубившееся ему жилище в Таунтон Лейкс.

Большой моральной поддержкой для Зворыкина в этот период стало то, что почти все его коллеги, занимавшиеся телевидением: Х. Иамс, А. Вэнс, Р. Бэллард, – тоже решили работать в “RCA-Victor”. Спустя два года, к ним присоединился и Дж. Мортон, ставший в дальнейшем основным помощником и соавтором Владимира Козьмича при написании научных трудов. Кроме прежних сотрудников Зворыкина, в новую лабораторию из Кортленд Парка была переведена группа исследователей RCA, возглавляемая д-ром Альфредом Голдсмитом. Группа сотрудников фирмы “General Electric” из Скенектади, руководителем которой являлся Элмер Энгстрём, также вошла в состав лаборатории.

Начинать работу во главе нового коллектива сотрудников оказалось не просто. Вынужденные подчиняться американским законам в области экономической политики, в лаборатории собрались ученые и конструкторы, имевшие опыт научно-технических разработок, не лишённые честолюбия и амбиций. Некоторые из них



Дом В.К. Зворыкина в Таунтон Лейкс

были сторонниками телевидения с механической разверткой изображения и, подобно д-ру Дэвису из “Westinghouse”, считали, что чисто электронное ТВ не имеет перспектив.

В начале 1930-х годов Зворыкин участвует в обсуждениях, приводя в доказательство своей правоты результаты теоретических расчетов и экспериментальные данные. Теперь Владимир Козьмич имеет действующий кинескоп, способный воспроизводить изображение хорошего качества, перспективные предложения по совершенствованию конструкций передающей трубки с фотомозаичной мишенью. Да и доводы свои он приводит хотя и на дале-

ком от совершенства английском языке, но с присущими ему логикой и глубокой научной эрудицией.

Руководство RCA, особенно д-р Сарнов, надеется на будущее электронного ТВ, и Зворыкин получает необходимую поддержку для продолжения работ. Наибольшие трудности по-прежнему связаны с конструкцией передающей трубки. Продолжая развивать идею, описанную еще в первой заявке 1923 г., Зворыкин занимается усовершенствованием мишени двустороннего действия, когда передаваемая картинка проецируется на мишень с одной стороны, а электронный луч сканирует другую сторону пластины.

В мае и июле 1930 г. Владимир Козьмич подает заявки на изобретение передающей трубки с более сложной конструкцией мишени. Для лучшей коммутации элементов фоточувствительной мозаики в сигнальной пластине делается множество мелких отверстий. В каждом из отверстий находится тонкий проводник, обеспечивающий передачу заряда, накапливаемого миниатюрными фотоэлементами. Принципиально правильная идея не получила, однако, реализации из-за технологической трудности изготовления пластин с огромным количеством отверстий и проводников, а также невозможности обеспечить требуемую однородность мишени. В конструкции трубок, описанных в этих заявках Зворыкина, использован принцип накопления заряда, разработанный в 1928 г. американским изобретателем Ч. Дженкинсом [17]. Это усовершенствование, позволившее повысить в тысячи раз едва уловимый электрический сигнал миниатюрных фотоэлементов, стало значительным шагом на пути к созданию действующей системы электронного ТВ.

В этот период экономика США продолжала погружаться в состояние Великой депрессии. Многие мелкие и крупные предприятия столкнулись с трудностями сбыта продукции, получения банковских кредитов. В сложной финансовой ситуации оказался автор одной из первых разработок электронного ТВ Фил Фарнсворт. Поддерживающий его в течение ряда лет банк прекратил кредитование и предложил продать результаты исследований лаборатории компании RCA. В апреле 1930 г. Зворыкин отправился в Сан-Франциско, чтобы встретиться с Фарнсвортом и на месте обсудить создавшуюся ситуацию.

Встреча двух пионеров электронного телевидения была дружественной; обоим меньше всего хотелось говорить о финансовой стороне дела. Так же как его русский коллега, Фарнсворт еще в молодые годы был захвачен идеей электронного телевидения и упорно работал над ее осуществлением. Талантливому изобретателю удалось создать к 1929 г. полностью электронную телевизионную систему (многие авторы полагают, что именно Фарнсворт послужил прототипом героя известного романа М. Уилсона "Брат мой – враг мой"). В передающей трубке Фарнсворта, на-

званной им “диссектором изображения”, видимое изображение проецировалось на сплошной фотокатод. Электронный рельеф изображения переносился с помощью магнитного поля с фотокатода на диафрагму с отверстием малого размера. Сквозь эту диафрагму фотоэлектроны от различных участков изображения последовательно поступали на анод, создавая видеосигнал. Зворыкин образно назвал такой способ развертки изображения “фарнсвортовым качанием”. “Диссектор изображения” принципиально отличался от передающего устройства, разрабатываемого Зворыкиным. Исследователи шли к одной цели разными путями, и то, чего каждому из них удалось достичь, вызывало обоюдное уважение.

В течение трех дней Фарнсворт рассказывал посланнику RCA о проводимых в лаборатории работах, попутно ученые обсуждали волновавшие обоих научно-технические вопросы. Фарнсворт надеялся, что RCA окажет финансовую поддержку его работам, а Зворыкин как равноправный партнер будет более тесно сотрудничать с коллегой из Сан-Франциско. Владимир Козьмич тепло распрощался с Филом, после чего доложил о результатах поездки Сарнову.

Вице-президент RCA, спустя некоторое время, также посетил лабораторию в Сан-Франциско. Предложение Сарнова было прагматичным: RCA покупает лабораторию Фарнсворта за 100 000 долларов; ее руководитель переходит в подчинение лаборатории электроники RCA. Фил Фарнсворт отказался от такого предложения.

В дальнейшем работа по диссектору изображения не получила существенного развития. Работавший в течение многих лет со Зворыкиным д-р Лесли Флори рассказывал автору этой книги, что передающие трубки Фарнсворта были испытаны в лаборатории RCA. Диссектор изображения из-за присущей ему низкой чувствительности не мог применяться для сценической съемки. Его можно было использовать только для передачи кинофильмов или в качестве прикладного ТВ. К 1934 г. Фарнсворт усовершенствовал диссектор, повысив его чувствительность за счет вторично-электронного умножителя и более чувствительного фотокатода. Четкость передачи изображения повысилась до 441 строки при 30 кадрах в секунду.

И все же телевизионное передающее устройство с использованием диссектора уступало более совершенным системам с накоплением зарядов. Автор диссектора Ф. Фарнсворт, надломленный конкурентной борьбой с крупными компаниями, в 34 года отошел от телевидения, уединившись на маленькой ферме в шт. Мэн.

Создание иконоскопа

В развитии передающей системы электронного ТВ 1931-й год оказался переломным. Потратив немало лет на совершенствование передающей трубки с двусторонней мишенью, Зворыкин пришел к новой идее: сканировать электронным лучом непосредственно ту сторону мишени, на которую проецируется видимое изображение. В июне 1931 г. руководимая им группа принялась за решение вопросов, связанных с разработкой такой трубки.

Проблем при конструировании прибора с односторонней мишенью оказалось немало. Получаемый сигнал был нестабильным и искаженным, порой казалось, что добиться надежного преобразования светового изображения в импульсы тока невозможно. Однако к тому времени в работе над электронным телевидением у Зворыкина сложилась отличная команда квалифицированных помощников. В период 1931–1933 гг. эта группа – Сэнфорд Иссиг, Лесли Флори, Рэндалл Бэллард, Харли Иамс, Григорий Оглоблинский, Артур Вэнс – работала с большим творческим подъемом. Постепенно все проблемы одна за другой решались; к 1933 г. появилась уверенность в том, что созданная конструкция должна стать основой для передающей трубки широкого применения.

Трубка с односторонней мишенью Зворыкин дал название “икonosкоп”, от греческого слова $\epsilon\iota\kappa\alpha\lambda\omega$ – видеть. Принципиальная схема иконоскопа показана на рис. 7. Изображение 12 проецируется через объектив 35 на фоточувствительный слой (мозаику) сигнальной пластины 11. Мозаика фотоэлементов сканируется (обегается) электронным лучом 16, создаваемым электронной пушкой 19 и управляемым отклоняющими катушками 17. Под действием потока электронов миниатюрные конденсаторы мишени один за другим разряжаются, создавая последовательные импульсы видеосигнала, поступающие через усилитель к передатчику и далее в эфир. Так же как и кинескоп, иконоскоп является высоковакуумным прибором.

Создание так называемой мозаики фотоэлементов, которая представляет собой фоточувствительный узел прибора, оказалось сложной технологической проблемой. В первых трубках Зворыкина для изготовления мишени использовалась технология напыления в вакууме слоя щелочного металла непосредственно на поверхность слюды. При малых толщинах пленка оказывается состоящей из множества мелких частиц (глобул), выполняющих роль миниатюрных фотоэлементов. Однако стабильное получение требуемой мозаики щелочного металла было проблематичным, поэтому применялась также технология разделения сплошной пленки на изолированные элементы с помощью гравировальной машины.

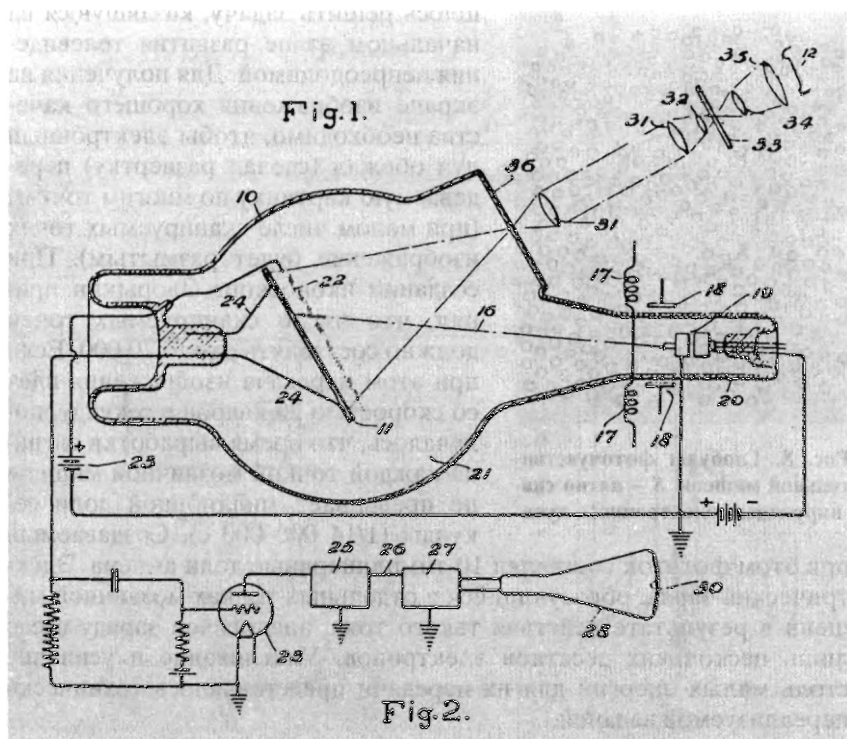


Рис. 7. Схема первой телевизионной трубки В.К. Зворыкина с односторонней мишенью. Патентная заявка. 1931 г.

В конце 1931 г. важным достижением специалистов “RCA-Victor” стала разработка новой технологии изготовления высококачественного фоточувствительного слоя на мишени иконоскопа. При этой технологии, разработанной сотрудником химического отдела С. Исигом [18], на поверхность слюды наносился тонкий слой серебра. “Сэндвич” прогревался при высокой температуре, в результате чего пленка разделялась на большое количество мелких серебряных глобул. Застывшие микрокапельки серебра покрывались (сенсibiliзирова-лись) слоем цезия. На каждом квадратном сантиметре мишени образовывались таким образом десятки тысяч изолированных высо-кочувствительных фотоэлементов. Диаметр пятна электронного луча, коммутирующего фоточувствительный слой, оказывался значи-тельно больше размера отдельного элемента мозаики (см. рис. 8). Получавшееся усреднение удельной чувствительности и емкости элементов, попавших в пятно, способствовало повышению стабиль-ности сигналов, генерируемых при прохождении электронного луча.

Чтобы обеспечить необходимую величину сигналов, создавае-мых разрядкой миниатюрных фотоэлементов, Зворыкину при-

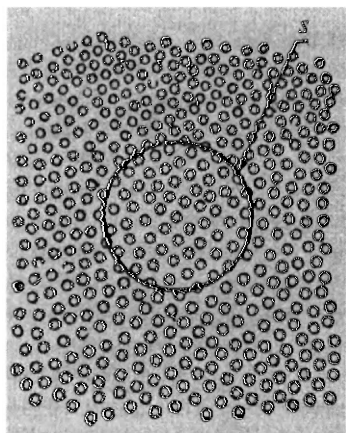


Рис. 8. Глобулы фоточувствительной мишени. *S* – пятно сканирующего электронного луча

при этом фототок составлял 10-тиллиардные доли ампера. Электрический заряд, образующийся в отдельных точках мозаичной мишени в результате действия такого тока, аналогичен заряду всего лишь нескольких десятков электронов. Улавливание и усиление столь малых энергий для их передачи представлялось технически нереализуемой задачей.

Зворыкин решил задачу усиления столь малых токов, используя разработанный к тому времени принцип накопления зарядов. Металлический слой сигнальной пластины играл для миниатюрных фотоэлементов роль обкладки конденсатора. При попадании света на мозаику каждый элемент эмитирует электроны, накапливая емкость по отношению к металлической пластине. За время развертки луча заряд элемента растет, причем скорость этого роста прямо пропорциональна яркости точки изображения, освещающей данный элемент. Свет от передаваемого объекта преобразуется на миниатюрных конденсаторах в потенциальный рельеф, обеспечивающий, благодаря использованию принципа накопления, видеосигнал требуемого уровня.

В середине 1931 г. были изготовлены первые образцы иконоскопа. Испытания этих образцов дали хорошие результаты, что позволило группе Зворыкина приступить к разработке новой системы телевидения в целом. В июле 1931 г. был подготовлен проект передающей камеры с иконоскопом и электронным видеоискателем. Разработанный двумя годами раньше кинескоп Зворыкина создавал изображение большой яркости. В связи с этим к июлю 1931 г. Р. Бэллардом была разработана чересстрочная развертка, устраняющая мерцание яркости и позволившая сократить полосу частот канала передачи сигнала [19].

шлось решить задачу, казавшуюся на начальном этапе развития телевидения непреодолимой. Для получения на экране изображения хорошего качества необходимо, чтобы электронный луч обошел (сделал развертку) передаваемую картинку по многим точкам (при малом числе сканируемых точек изображение будет размытым). При создании иконоскопа Зворыкин принял, что число сканируемых точек должно составлять около 70 000. Если при этом передача изображения идет со скоростью 20 кадров в секунду, получалось, что время выработки сигнала каждой точкой мозаичной мишени не превышает миллионной доли секунды ($1/14\ 000\ 000$ с). Создаваемый

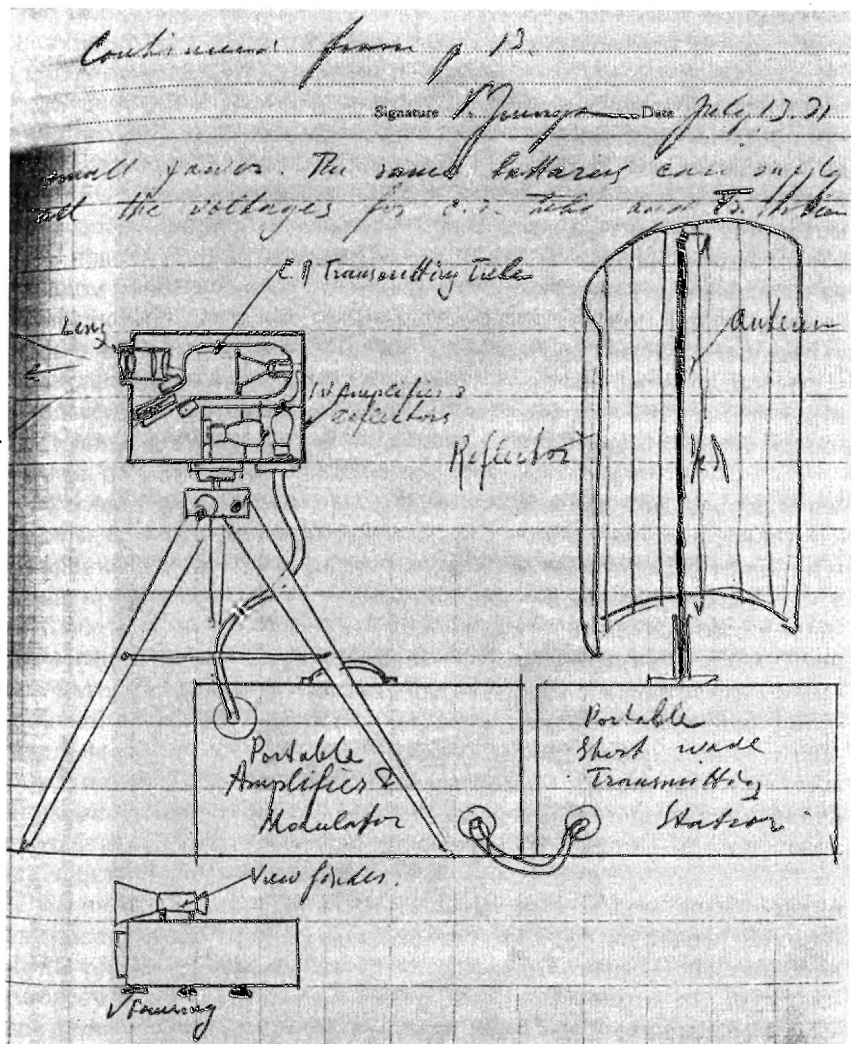



Схема устройства телевизионной передающей камеры с иконоскопом.
Рисунок из рабочего журнала В.К. Зворыкина, сделанный 13 июля 1931 г.

После испытаний новой системы ТВ, проведенных в Камдене, телепередающая станция мощностью 2,5 кВт была установлена на самом высоком здании Нью-Йорка – Эмпайр Стейт Билдинг. Опытная телетрансляция с помощью этой станции началась в 1932 г. Завод компании RCA осваивает выпуск телевизоров с кинескопом Зворыкина. Установив такой телевизор в Нью-Йорке или его окрестностях в радиусе до 100 км, можно принимать передачи опытной станции. Дальнейшему развертыванию производ-



Группа сотрудников лаборатории электроники “RCA-Victor”, среди них: Исслг (1-й слева), Зворыкин (6-й), Пейнтер (12-й), Вэнс (14-й), Флори (15-й), Вольф (21-й), Иамс (30-й). Камден. 1932 г.

ства телеаппаратуры препятствует продолжающаяся экономическая депрессия, задержавшая начало эры массового телевидения в США примерно на семь лет.

Будучи автором фундаментального достижения в области электронного телевидения, получить полноценный патент на изобретение иконоскопа В.К. Зворыкин все же не смог. Изображенная на рис. 7 схема иконоскопа взята из описания полученного им патента “Метод и аппарат для передачи изображений объекта” с приоритетом от 13 ноября 1931 г. [20]. Предметом изобретения, как определил его в данном патенте В.К. Зворыкин, является устройство для наблюдения биологических объектов в ультрафиолетовых лучах. Вполне вероятно, что запатентовать иконоскоп в полном объеме В.К. Зворыкину помешало изобретение венгерского инженера К. Тиханьи, подавшего заявку в патентное ведомство США в середине 1929 г. В патенте К. Тиханьи описана передающая трубка, во многом схожая с иконоскопом, но не столь технически проработанная [21].

Иконоскоп получил высокую оценку в советской печати. В частности, С.И. Катаев, горячий сторонник электронных методов в телевидении, писал: «Решительного пункта развитие электронно-лучевых приборов достигло в 1933 г., когда д-р Зворыкин выступил с опубликованием работ по телевидению, ведущихся до этого в течение нескольких лет в лаборатории “Радиокорпорации” в США. Этой лаборатории, руководимой Зворыкиным, удалось построить... электронный передатчик телевидения, основанный на совершенно оригинальном принципе, позволивший передавать изображение со значительно большей четкостью, чем лучшие передатчики с диском Нипкова... С этого времени вопрос о том, какое из двух направлений в развитии телевидения следует считать решающим – механическое или электронное, – перестал быть темой дискуссии» [22].

26 июня 1933 г. Зворыкин выступил на годичной конференции Американского общества радиоинженеров с докладом “Иконоскоп – современный вариант электрического глаза”. В выступлении изобретатель подвел итог своей многолетней работы над передающей телевизионной трубкой, раскрыв, наконец, технические секреты, до тех пор не публиковавшиеся в печати [23].


Присутствующим в аудитории специалистам в области радиоэлектроники стало ясно, что этому скромному, не очень хорошо говорящему по-английски человеку удалось сделать то, чего не могли достичь другие высококласные исследователи. Иконоскоп Зворыкина открыл новую эру в развитии радиоэлектроники, предоставив обществу средство коммуникации, о котором многие поколения людей могли лишь мечтать.

Поездка в СССР

Выступление Зворыкина в 1933 г. в Чикаго на конференции Американского общества радиоинженеров сыграло важную роль в его жизни. По существу, до этого выступления Владимир Козьмич жил как затворник, отдавая все свое время радиоэлектронике, не думая о публичных выступлениях и саморекламе. Теперь 44-летний эмигрант из России оказался в центре внимания. Его опыт, идеи, советы представляли большой интерес для всех, кого занимало дальнейшее развитие телевидения.

Ученый получает многочисленные приглашения различных организаций выступить перед научной общественностью как в США, так и в других странах: Англии, Франции, Германии, СССР. Зворыкин вместе с руководством RCA принял предложение посетить Россию. В августе 1933 г., через полтора месяца после доклада в Чикаго, Зворыкин едет выступать перед научно-инженерной общественностью в Ленинграде, а затем в Москве.

Визит Зворыкина в СССР в то время был поистине удивителен уже потому, что правительство США долго не признавало власть большевиков в России и установило дипломатические отношения с СССР лишь в том же 1933 г. Многочисленная диаспора русских эмигрантов в Америке активно не принимала порядки, установленные



Установка телевизионной камеры для наблюдения солнечной эклиптики на крыше лаборатории. Слева направо: Г. Оглоблинский, Р. Кэмпбелл, В. Зворыкин. Камден. 1932 г.

на их исторической родине после 1917 г. Выезжая в СССР, Зворыкин рисковал получить в глазах своих соотечественников в Америке ярлык просоветски настроенной личности. Тем не менее для поездки были достаточные основания.

Официальная мотивировка поездки Зворыкина в СССР не вызвала сомнений. В США продолжался жестокий экономический кризис, и компания RCA была заинтересована в получении заказов на свою продукцию от других стран. За несколько месяцев до этого в компании побывали представители Советской республики – специалисты в области радиоэлектроники С.А. Векшинский (впоследствии академик) и А.Ф. Шорин. В их беседе с руководством компании RCA обсуждалась возможность заключения между RCA и Наркоматом электропромышленности СССР соглашения о поставке в Страну Советов технологического оборудования и документации на радиоаппаратуру различного типа, в том числе для оснащения телецентра. Рассматривался вопрос о стажировке на предприятиях компании советских специалистов и др.

На фоне подготовки соглашения визит Зворыкина был вполне уместен. К тому же Владимиру Козьмичу, являвшемуся с 1924 г. американским гражданином, интересно было после 15-летнего отсутствия вновь побывать на родине. Вопрос о поездке в СССР был всесторонне оговорен с Сарновым, в том числе обсуждалась и вероятность задержания Зворыкина в СССР. Но окончательное решение о поездке Зворыкин должен был принять сам. Госдепартамент США дал согласие на выезд специалиста компании RCA в СССР, предупредив при этом, что защита граждан США не распространяется на лиц, прибывших на свою историческую родину.

Как видим, во всем этом деле было немало обстоятельств, которые не могли не беспокоить русского эмигранта. Почему же все-таки они не остановили Владимира Козьмича?

Возможно, определенную роль сыграли и другие причины, побудившие ученого совершить эту поездку. В своих воспоминаниях, готовившихся к печати, но так и не опубликованных при его жизни, Зворыкин писал:

“Еще до приглашения прочитать лекции (в Ленинграде и Москве. – *Прим. авт.*) я уже получал предложения вернуться в СССР на выгодных условиях и с заверениями, что мое прошлое известно, но никаких инкриминаций в отношении меня быть не может. На это предложение я сразу ответил отказом, объяснив, что я уже обосновался в США, принял гражданство и не собираюсь менять свой уклад жизни. Прочесть лекции о телевидении было другое дело. Я знал из литературы, что к телевидению в СССР был большой интерес и хотел ознакомиться со всем этим лично. Конечно, был риск оказаться задержанным, об этом предупреждали меня домашние и друзья, убеждая не принимать приглашения” [4].

Тем не менее Зворыкин принял приглашение. В цитируемом выше отрывке из воспоминаний Владимир Козьмич пишет о решительном отказе на предложение вернуться в СССР. Конечно, оставшись в Америке, русский эмигрант только так мог написать о своей реакции на подобные предложения. Однако, возвращаясь к событиям 1933–1934 гг., можно предположить, что на самом деле все было значительно сложнее. Предложение вернуться на родину, по-видимому, переданное ему Векшинским и Шориным, навело Зворыкина на серьезные размышления. Прожив в США 15 лет и сравнивая себя с такими ассимилированными эмигрантами, как Давид Сарнов, Зворыкин понимал, что никогда не станет стопроцентным американцем. По-английски он говорил с сильным акцентом, все привычки, да и менталитет, оставались русскими. Переехав в Камден без семьи, Зворыкин не мог не ощущать одиночества. С Россией его по-прежнему связывало многое: родные сестры и брат, коллеги и друзья, воспоминания детства.

Спустя месяц после выступления в Чикаго, Зворыкин отплыл в Европу. Сделав несколько выступлений во Франции и Германии, в первой половине августа 1933 г. Владимир Козьмич направился поездом из Берлина в Ленинград.

Встречи на родине

В Ленинграде Зворыкина принимали работники Наркомата радиопромышленности, а не представители университета или вуза, как ожидал гость из Америки. Уровень приема был высоким: лучший номер в гостинице “Астория”, хорошо продуманная научная и культурная программы. Непривычными оказались строгий запрет на фотографирование, трату наличных долларов и т.п. Программа визита предусматривала встречи с родственниками, и уже на следующий день Владимир Козьмич сидел за накрытым столом в квартире своей сестры Анны и ее мужа Дмитрия Васильевича Наливкина.

13 августа 1933 г. Зворыкин выступил с докладом “Телевидение при помощи катодных трубок” на заседании ленинградского научно-технического общества электриков. Содержание доклада повторяло июньское выступление на конференции Американского общества радиоинженеров.

Способ изложения был своеобразным: основную часть доклада посланник RCA читал по-русски, а многочисленные специальные термины, незнакомые Зворыкину в русском переводе, – по-английски.

В зале присутствовали практически все ведущие отечественные радиоспециалисты, имевшие отношение к теоретическим исследованиям и практическим разработкам в области телевидения. По

окончании доклада Зворыкин почти час отвечал на вопросы (их было 27), отметив про себя глубокое знание аудиторией затронутых в лекции проблем.

Затем было решено провести обсуждение доклада Зворыкина. Американский гость слушал выступления с большим интересом. Стенограмма заседания позволяет воспроизвести отрывки из выступлений наших ведущих специалистов [24].

Профессор НИИ телемеханики и телевидения Г.В. Брауде отметил, что в СССР работой в том же направлении, что и Зворыкин, занимались Б.Л. Розинг, А.А. Чернышев и А.П. Константинов. Профессор А.А. Чернышев запатентовал в 1925 г. конструкцию трубки с мозаичной сигнальной пластиной, а А.П. Константинов, независимо от Зворыкина, разработал передающую трубку с накоплением зарядов мишени.

“К сожалению, – констатировал Г.В. Брауде, – автор (А.П. Константинов. – *Прим. авт.*) не только не осуществил этой вещи, но даже не опубликовал и не добился патентного завершения. Это показывает, как у нас не умеют развивать хорошую мысль и не умеют ее поддерживать. Например, Б.Л. Розинг предложил приемную трубку, но она только у нас до сих пор не осуществлена”.

Начальник лаборатории телевидения ЦРЛ В.А. Гуров сказал:

“Мне лично показывать доктору Зворыкину было нечего по той простой причине, что уровень техники в моей лаборатории, как говорится, подгонялся под то, что принято было в Европе... Я полагаю, что своим приездом д-р Зворыкин помог нам в значительной степени перейти от европейской техники к той стадии американской техники, на которую нам надлежит обратить сугубое внимание”.

В выступлениях заведующего лабораторией ЛЭФИ А.П. Константинова звучала досада на волокиту с рассмотрением его заявки отечественными бюрократами, в то же время была дана высокая оценка тому, что сделано Зворыкиным:

“В отношении новизны и колоссального переломного значения того основного начала, которое положено в самый принцип накопления заряда, то, как справедливо указал здесь т. Брауде, это было предложено у нас три года тому назад... Соответствующие заявки были в ЦРЛ и в том институте, где работал автор, и во Всесоюзном электротехническом институте, т.е. во всех пунктах, которые занимаются телевидением... В моем устройстве в основном применен тот же самый принцип, но неизмеримо изящнее и практичнее сделано это у д-ра Зворыкина... Несмотря на то что в 1930 г. с этим предложением были ознакомлены буквально все учреждения, почти никаких мер, если не считать некоторых первоначальных шагов ВЭИ, по этому поводу не предпринято. В ВЭИ начали делать, получили отзыв на эту работу, в 1931 г. запросили информацию о кое-каких деталях, и с того времени почти ничего не сделано”.

Академик А.А. Чернышев отметил большие перспективы, которые открывают разработки Зворыкина:

“Мне кажется, что действительно наступил момент, когда телевидение стало уже действительностью, и что после работы д-ра Зворыкина можно определенно утверждать, что мы через несколько лет окажемся в таком же положении в отношении телевидения, в каком мы теперь оказались по отношению к широкому вещанию (т.е. радиовещанию. – *Прим. авт.*)... Заслуга д-ра Зворыкина, который столько лет упорно работал, необычайно велика, и безусловно он является настоящим творцом телевидения”.

В.К. Зворыкин находился под большим впечатлением от всего, что происходило в зале: заинтересованного обсуждения его работы на русском языке, профессиональной эрудиции выступавших. Все это постепенно усиливало чувство единения с присутствующими в зале. Затем он сказал:

“Я не мастер произносить заключительные слова. Я сейчас проехал и сделал ряд докладов по телевидению в Америке, Франции, буду читать, вероятно, в Берлине, но особенно приятно получить ваши аплодисменты, которые я отношу к работе, сделанной мною и моими сотрудниками”.

То, о чем говорилось в прениях после доклада Зворыкина, требует некоторых комментариев.

В декабре 1930 г. сотрудник Ленинградского электрофизического института А.П. Константинов подал заявку на изобретение “передающего устройства для дальновидения”. Главной частью изобретения являлась электронная передающая телевизионная трубка с накоплением зарядов и их коммутацией электронным лучом. Комитет по делам изобретений СССР первоначально дал отрицательное заключение по заявке А.П. Константинова. После ряда дополнительных экспертиз в разных организациях устройство было признано оригинальным, и в конце 1934 г. А.П. Константинову было выдано авторское свидетельство на изобретение [25].

Путь от научно-технической идеи к реальному действующему устройству бывает очень трудным. Свидетельством этому является многолетняя работа Зворыкина над иконоскопом. Возможности пройти такой путь у А.П. Константинова не было. Технология изготовления мозаики по предложенному им способу была признана слишком сложной, и работа была прекращена на стадии изготовления экспериментального образца.

Судьба советского изобретателя электронного телевидения оказалась трагичной. В рамках уже упоминавшегося договора с RCA А.П. Константинов должен был в 1936 г. отправиться в США для стажировки в Камдене. Однако незадолго до поездки он был вызван для беседы к наркому внутренних дел Н.И. Ежову и затем арестован. Скорее всего, сталинскому наркому не понравилось, что Константинов является “сыном купца” (на самом деле подрядчика стро-

ительных работ) и “имеет связь с родственниками, проживающими за границей”. Органами НКВД было сфабриковано дело о “контрреволюционной фашистской организации”. 26 мая 1937 г. А.П. Константинов, как “активный участник данной организации”, был расстрелян (полностью реабилитирован за отсутствием состава преступления 15 сентября 1956 г.).

В Ленинграде Зворыкин пробыл неделю. Хозяева ознакомили заокеанского гостя со своими исследовательскими и производственными центрами: заводом “Светлана”, Центральной радиолaborаторией, Научно-исследовательским институтом телемеханики. Вспоминая эти визиты, Владимир Козьмич отмечал, что лаборатории “...были плохо оснащены, что контрастировало с новыми, хорошо оборудованными лабораториями в США. Тем не менее я увидел много оригинальных экспериментов с новыми для меня результатами” [4].

Программа пребывания Зворыкина в СССР включала также посещение Москвы, Харькова, Киева и Тбилиси.

В Москве гостю пришлось еще несколько раз выступать с лекциями. Вечера он проводил с сестрами и племянниками, а также посещал театры. При всем старании принимающей стороны оставить у гостя приятные воспоминания о визите без накладок не обошлось. Одно из мероприятий культурной программы доставило Зворыкину большие переживания, описанные им в воспоминаниях:

«При посещении спектакля Московского художественного театра “Дни Турбиных” со мной произошел удивительный случай. Я был в театре с руководителем Треста связи и несколькими инженерами, которых я уже встречал в лабораториях. Мы сидели в первом ряду, игравший одну из главных ролей артист Качалов был так близко, что создавалась иллюзия общения с ним. Я сидел между руководителем треста и человеком, лицо которого мне как будто было знакомо, но кто он и где я его видел, не мог вспомнить. Во время антракта я спросил его, из каких он краев и чем занимается. Когда он ответил, что приехал из Екатеринбурга, я неожиданно узнал в нем следователя тюрьмы, в которой мне пришлось побывать. Я уверен, что он меня не узнал, иначе это смутило бы нас обоих. Тем не менее я расстроился и подавленно слушал монолог об интеллигентской мягкотелости, произносившийся на сцене. На меня напало чувство страха и желание бежать. Сейчас, спустя 15 лет, мне смешно об этом вспоминать, но тогда мне было не до смеха» [4].

Тбилиси был включен в программу визита по просьбе Владимира Козьмича, которому хотелось повидаться с братом Николаем, жившим в Грузии. Работая в этой республике в течение многих лет, Николай Зворыкин получил известность как квалифицированный инженер, руководитель ряда проектов по строительству гидротехнических сооружений. В 1931 г. сбой при строительстве очередного сооружения стал причиной того, что Николай Козьмич, так же как и его ближайшие сотрудники, был арестован. Перейдя на положение

заключенных, проектировщики продолжали выполнять ту же работу. К счастью, после успешной сдачи гидроузла в эксплуатацию всю бригаду во главе с Николаем освободили.

Включение в программу поездки к брату подчеркивало, что власти настроены по отношению к изобретателю телевидения исключительно благожелательно. Весьма радушными были приемы с обильными застольями, устроенные для В.К. Зворыкина в Грузии. На одном из таких застолий гостя из США представили секретарю ЦК КП(б) Грузии Л.П. Берии. Руководитель Грузинской республики спросил Зворыкина, что бы ему хотелось еще посетить. Владимир Козьмич посетовал, что не может побывать на Черноморском побережье, поскольку через три дня он должен возвращаться в Москву. Для всесильного Берии это был не вопрос, и на следующее утро Зворыкина вместе с его неизменным сопровождающим доставили на военном самолете в Сухуми. После прекрасного двухдневного отдыха Зворыкин вернулся в Москву, где принял участие в переговорах о поставке компанией RCA аппаратуры для строительства Московского телецентра.

Выступление В.К. Зворыкина в Москве и Ленинграде оказало существенное влияние на дальнейшие работы в области телевидения в СССР. В рекордные сроки – за два с половиной месяца – доклад изобретателя иконоскопа был переведен на русский язык и издан отдельной брошюрой [26]. Специальным правительственным постановлением были определены мероприятия, направленные на преодоление отставания в данной области. Решить “проблему Зворыкина” поручили сектору телевидения Института телемеханики, которым руководил Я.А. Рыфтин. Для разработки иконоскопа была создана первая в СССР лаборатория передающих телевизионных трубок во главе с Б.В. Круссером. В лаборатории работа шла с большим энтузиазмом. Уже в июне 1934 г. был создан действующий опытный образец иконоскопа. В конце года на его основе были изготовлены экспериментальные образцы иконоскопов с четкостью 180 строк, как было установлено правительственным заданием.

Семейный совет

Вернувшись из СССР, Зворыкин с головой окунулся в работу. 18 октября 1933 г. он сделал обстоятельный доклад о новой системе электронного телевидения на собрании Института Франклина. По сравнению с выступлением на Чикагской конференции IRE, на этот раз Зворыкин более подробно говорил о преимуществах, предоставляемых электронной разверткой изображения на 120 и более строк. Среди иллюстративных материалов к этому разделу доклада

фигурировали диаграммы восприятия изображения человеческим глазом, составленные советским инженером Я.А. Рыфтиным [27].

В 1934 г. группа, занимавшаяся под руководством Зворыкина аппаратурой электронного телевидения в лаборатории “RCA-Victor”, закончила разработку системы телевидения на 343 строки с чересстрочной разверткой при 60 кадрах в секунду. После этого началась подготовка опытной эксплуатации системы с телевидением из центрального района Нью-Йорка. Стандарт четкости в дальнейшем был повышен до 441 строки.

При работе над электронно-лучевыми трубками ученый обратил внимание, что неправильное включение трубки дает на флюоресцентном экране увеличенное изображение катода. Заинтересовавшись этим эффектом, Зворыкин провел ряд экспериментов, подтвердивших возможность наблюдения объектов с многократным увеличением. Результаты экспериментов Зворыкин доложил в 1934 г. на Международном конгрессе по применению радиоэлектроники в биологии [28]. Эта работа открыла серию исследований Зворыкина в области электронной микроскопии, проводившихся на протяжении многих лет.

В сентябре 1934 г. Зворыкин снова посетил СССР. Ученый вновь выступил с сообщениями о своих работах в Москве и Ленинграде. Как и год назад, Зворыкина пригласили посетить Институт телемеханики в Ленинграде. “Гвоздем” программы, подготовленной на этот раз, был, конечно же, показ действующего образца иконоскопа, разработанного менее чем за год группой Я.А. Рыфтина. Не скрывая, что увиденная в институте аппаратура произвела на него большое впечатление, Зворыкин сказал:

“В первый раз я пришел ознакомиться вас с моими достижениями. Второй раз уезжаю коллегой. Боюсь, что в третий раз мне придется у вас многому поучиться”.

Большой интерес у гостя вызвали работы бывшего сотрудника Ленинградского физико-технического института Л.А. Кубецкого по созданию фотоэлектронных умножителей – приборов, в которых электронный поток, создаваемый внешним фотоэффектом, многократно усиливается в результате использования вторичной электронной эмиссии.

Л.А. Кубецкий писал об этой встрече следующее: “Такие трубки (фотоэлектронные умножители. – *Прим. авт.*) мы демонстрировали д-ру Зворыкину, приехавшему в сентябре 1934 г. в СССР, на которого они произвели большое впечатление, причем он сам пробовал делать различные эксперименты и убедился в том, что мы действительно получаем усиление порядка тысяч” [29].

Возможно, эксперименты Л.А. Кубецкого, увиденные гостем из-за океана, явились причиной того, что по возвращении в Америку Зворыкин вплотную занялся разработкой электронных умножителей.

Однако до возвращения в США Владимир Козьмич должен был сделать еще одно, пожалуй, наиболее важное для него дело.

После своей первой поездки в СССР в 1933 г. Зворыкин много думал о своей дальнейшей жизни. Конечно, вторая родина – США – дала ему очень многое. Здесь он нашел прибежище в дни социальных потрясений, получил признание как автор крупных изобретений в области радиоэлектроники. Во время поездки он убедился, что по технической оснащенности и организации труда американские исследовательские лаборатории заметно превосходят аналогичные подразделения в Ленинграде и Москве. Все это так, но для человека важна не только работа. Общение с русскими коллегами, встречи с сестрами и братом согрели его теплом, которого ему порой не хватало в Америке. Часть его души навсегда осталась в России, пусть не такой организованной, как США, но по-прежнему родной и близкой. Мысль о возможности возвращения на родину не оставляла Зворыкина, и теперь, находясь в Ленинграде, он хотел принять окончательное решение.

По просьбе Владимира Козьмича в доме его сестры Анны собираются близкие родственники: сестры, живущие в Ленинграде, муж Анны – Дмитрий Васильевич Наливкин, с которым Владимир Козьмич был знаком более 20 лет. В этой встрече участвовал и 19-летний сын Анны и Дмитрия – Василий Наливкин, благодаря воспоминаниям которого мы узнали о содержании состоявшегося в сентябре 1934 г. семейного совета Зворыкиных.

Владимир Козьмич рассказал собравшимся о полученном им официальном предложении переехать в СССР. Упомянул, что ему обещаны максимально благоприятные условия работы и проживания и гарантировано, что никаких преследований, связанных с его социальным происхождением и дореволюционным прошлым, быть не может. “Жизнь сложилась так, – добавил Зворыкин, – что мой брак с Татьяной распался, и в этом плане в Америке меня ничто не удерживает. Встретиться со всеми вами после пятнадцати лет разлуки для меня было большой радостью. Я всерьез думаю о возможности возвращения в Россию и хочу выслушать ваше мнение по этому поводу”.

Конечно, сестры были за возвращение, их радостные слезы говорили об этом лучше всяких речей. Но вот слово взял будущий классик отечественной геологической науки Дмитрий Васильевич Наливкин.

«Да, Владимир, принимают тебя в СССР с большим почетом. Ты представляешь собой ценность как ученый, обходиться с тобой нужно деликатно, поскольку в твоём кармане лежит американский паспорт. Представим теперь, что ты поменял этот паспорт на “краснокожую паспортину”. Для кого-то ты будешь уважаемым человеком, сумевшим изобрести нечто очень важное. Для многих же других ты останешься, во-первых, сыном купца первой гильдии, во-вторых,

бывшим белым офицером. В-третьих, в недавнем прошлом американским гражданином, имевшим тесные связи с миром буржуазии. При неблагоприятном стечении обстоятельств даже одного из этих пунктов будет достаточно, чтобы ты оказался далеко от обещанных тебе лаборатории и квартиры. Я не знаю, говорили ли тебе о том, что твой родственник, Алексей Константинович Зворыкин, был в 1928 г. арестован и получил 10 лет “без права переписки”. С тех пор о нем ни слуха, ни духа. А ведь он был известным изобретателем, имел благодарность от Ленина “За восстановление Красного Флота”¹. Ты вспомни процесс Промпартии 1930 г. и поверь мне, что дело этим процессом не ограничится. Риск очень большой, я лично считаю твоё желание вернуться в Россию неразумным».

Доводы зятя выглядели убедительными. Конечно, подобные мысли возникали и у Владимира Козьмича, но он старался их прогнать. Выслушав родственников, Зворыкин обещал, что еще раз сам все обдумает и примет решение.

Накануне отъезда Владимира Козьмича нарком связи СССР А.И. Рыков дал прием в честь почетного гостя из США. Присутствовавший на приеме А.М. Халфин рассказал историку радиоэлектроники В.А. Урвалову любопытные сведения, связанные с тем, как проходило данное мероприятие. После традиционных тостов за гостя и укрепление связей между СССР и США в области промышленности слово попросил Зворыкин. К тому времени он уже знал, что его учитель, замечательный ученый Б.Л. Розинг, умер в апреле 1933 г. в Архангельске, отбывая трехлетнюю ссылку в северных краях. Зворыкин предложил почтить память своего учителя, чем вызвал явное замешательство у многих присутствовавших, включая А.И. Рыкова.

Телевидение завоевывает мир

После возвращения в 1934 г. Зворыкина из СССР в Америку, по его словам, “родственники и друзья вздохнули с огромным облегчением, поскольку все это время они опасались, что я могу быть задержан, подобно П.Л. Капице” [4]. Трудно сказать, какие чувства испытывал сам Владимир Козьмич, окончательно расставшись с мыслью остаться в России.

Хорошо знавший Зворыкина Фредерик Олесси говорил автору книги, что характерной чертой Владимира Козьмича была некоторая незащищенность и вместе с тем несомненная эмоциональная устойчивость. Эта устойчивость помогала ученому преодолевать жизненные коллизии, целиком переключаясь на любимое дело.

¹ А.К. Зворыкин – отец Киры Алексеевны Зворыкиной, международного гроссмейстера по шахматам. – *Прим. авт.*

В 1934 г. Зворыкин увлекся проблемой разработки и использования электронных умножителей. Записи, которые делал ученый в своем рабочем журнале (эти журналы хранятся в архиве фирмы "David Sarnoff Res. Co."), свидетельствуют о том, что данная тематика на протяжении долгого времени являлась основной в научной деятельности Зворыкина.

Ниже приведены краткие выдержки из журнала 1934–1935 гг., дающие представление о том, как ученый "вгрызался" в интересующую его проблему:

"1934 год

1 августа – усилитель вторичной эмиссии и фотоэлемент с умножением вторичной эмиссии;

18 сентября – эскиз схемы фотоэлектронного умножителя (ФЭУ)¹;

8 ноября – схема и принцип действия электронного умножителя;

16 ноября – умножитель напряжения аналогичной конструкции;

22 ноября – схема увеличения чувствительности иконоскопа с применением электронного умножителя (рис. 9);

ноябрь – электронный умножитель с большим выходом электронов;

декабрь – электронный умножитель электростатического типа с различными способами фокусировки.

1935 год

2 января – использование электронных умножителей в радиоприемных устройствах;

10 января – преобразование высокого напряжения в низкое с использованием электронного умножителя;

6 февраля – иконоскоп в сочетании с электронным микроскопом и умножителем;

март – мощная электронно-лучевая трубка с электронным умножителем;

управление электронным пучком с использованием вторичной эмиссии;

апрель – иконоскоп с электронным умножителем;

электронный умножитель с мишенью, прозрачной для электронного пучка;

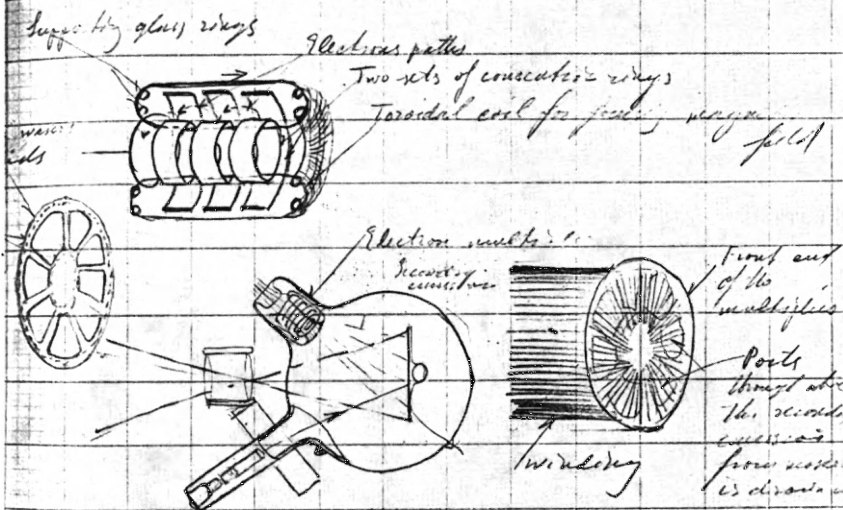
то же с пленками, полученными напылительным методом;

май – телескоп с умножением электронов;

июнь – электронный умножитель с внешней потенциальной нагрузкой" и т.д.

¹ В сентябре 1934 г. Зворыкин находился в командировке, во время которой он посетил Германию, Венгрию и СССР. Схема умножителя, так же как и ряд записей по устройству ФЭУ, сделана на бланке берлинского отеля "Atlas".

Construction of electron multiplier with magnetic
 lens, mounted outside magnetic field for use
 in telescopes. Signature: *V. K. Zvorykin* Date: *Nov. 22, 34*



The wires of the toroidal coil can be supported by glass rings and the whole assembly can be mounted in the field of a magnet. The secondary electrons from wires can be drawn by positive field through the wires of the focusing coil.

Рис. 9. Схема электронного умножителя. Рисунок из рабочего журнала В.К. Зворыкина, датированный 22 ноября 1934 г.

Занимаясь исследованиями и разработкой аппаратуры нового типа, Зворыкин не забывал своевременно оформлять заявки на получение патентов, писать статьи и выступать на конференциях, знакомя научную общественность с результатами своих работ.

В январе и июле 1935 г. он подает заявки на изобретение электронного умножителя [30, 31], в октябре того же года делает доклад об этом новом классе электронных приборов на заседании нью-йоркского отделения Института радиоинженеров [32].



В.К. Зворыкин с иконоскопом конструкции 1937 г.

В вышеуказанных заявках и выступлениях нет ссылок на работы Л.А. Кубецкого, с которыми Зворыкин ознакомился в сентябре 1934 г. Хронологически Кубецкий начал работу над электронными умножителями и подал заявку на изобретение такого прибора значительно раньше Зворыкина [33]. Эти факты дали основания некоторым авторам говорить о возможной преемственности в работах Кубецкого и Зворыкина над электронными умножителями [34, 35].

Работа над устройствами с фокусировкой электронного луча привела Зворыкина к созданию еще одного прибора – супериконоскопа, или иконоскопа с переносом электронного изображения [36]. По существу, такой прибор являлся комбинацией иконоскопа Зворыкина с устройством переноса изображения, разработанного Фарнвортом. Супериконоскоп получил широкое использование в передающих телевизионных камерах.

Еще одним значительным этапом в развитии передающих трубок стала разработка ортикона. Основную работу по созданию конструкции ортикона выполнили А. Роуз и Х. Иамс [37].

Заряд, накапливаемый на мозаичной мишени, считывается в этом приборе пучком медленных электронов. Благодаря более эффективному использованию фототока, ортikon оказался примерно в 20 раз чувствительнее иконоскопа, что было особенно важно при передаче изображения с низкой освещенностью.

В работе по электронно-оптическим приборам, опубликованной в 1936 г., Зворыкин описал передающую трубку, способную воспроизводить на флюоресцентном экране изображения предметов, освещенных в инфракрасном диапазоне излучения [38]. Такие трубки могли найти применение для наблюдения отдаленных объектов и видения в условиях тумана, в системах сигнализации и т.п. Спустя несколько лет, эта идея дала начало развитию электронно-оптических преобразователей, ставших основой приборов ночного видения.

В 1938 г. Бруклинский политехнический институт присудил В.К. Зворыкину ученую степень доктора наук.


В годы, предшествующие второй мировой войне, электронное телевидение стало получать распространение и в других, главным образом европейских, странах.

Английские фирмы “EMI Ltd.” и “Baird Television Co.” первоначально ориентировались на электронную систему телевидения на 240 строк при 25 полях в секунду. Схожая по принципу действия с иконоскопом передающая трубка получила в Англии название “эмитрон”. За два года до войны было объявлено о введении нового стандарта английского телевидения (405 строк, 25 полей в сек.).

С началом войны, 1 сентября 1939 г., телевизионные передачи, проводимые компанией BBC из Лондона, были прекращены.

В Германии иконоскоп Зворыкина послужил основой для разработки фирмой “Телефункен” аналогичной передающей трубки. Аппаратура обеспечивала передачу изображения с четкостью 400 строк. Все работы в области ТВ, проводившиеся, помимо “Телефункен”, фирмами “Фернзее”, “Лёве” и “Лоренц”, находились в ведении Национального почтового ведомства и контролировались государством. Благодаря правительственной поддержке работ по ТВ, что было связано с интересами нацистской пропаганды, широкое телевидение в Германии началось раньше, чем в других странах. В 1936 г. был организован показ по телевидению Олимпийских игр в Берлине. Между крупными городами – Берлином, Нюрнбергом, Лейпцигом, Мюнхеном – действовала видеотелефонная связь.

Во Франции решение отказаться от телевидения на основе устройств с механической разверткой и перейти к электронному телевидению было принято в середине 1930-х годов. Французская аппаратура ТВ, близкая по устройству к системе RCA, демонстрировалась на Всемирной выставке в Париже 1937 г. С 1938 г. теле-



Президент RCA Д. Сарнов объявляет о начале эры электронного телевидения. Всемирная выставка в Нью-Йорке. 1939 г.

вещание с четкостью 441 строка проводилось при помощи передатчика, установленного на Эйфелевой башне. Так же как и в Англии, французское телевидение прекратило свои передачи с началом второй мировой войны.

В СССР после заключения договора между RCA и Наркоматом электропромышленности работа по созданию системы телевидения шла в двух направлениях. В Московском телецентре на Шаболовке была установлена аппаратура компании RCA (343 строки, 25 кадров). Передающие антенны были смонтированы на Шуховской башне. Ленинградский завод им. Н.Г. Козицкого освоил по американской документации выпуск телевизоров ТК-1. 25 марта 1938 г. Московский телецентр начал опытные передачи. Первым в эфир вышел кинофильм «Великий гражданин».

Опытный Ленинградский телецентр (ОЛТЦ) было решено комплектовать преимущественно отечественными узлами и деталями. Оборудование телецентра было смонтировано в здании на Каменном острове. Передающая аппаратура, спроектированная Институтом телевидения, была рассчитана на 240 строк и 25 кадров при прогрессивной развертке. В сентябре 1938 г. ОЛТЦ приступил к телевидению. Для приема передач ОЛТЦ группой специалистов Института телевидения под руководством А.А. Расплетина (впоследствии академик) и В.К. Кенигсона был разработан первый отечественный телевизионный приемник ВРК с электронно-лучевой трубкой.

Сообщение о начале работы советских телецентров Зворыкин получил, уже находясь в США. Вопросы, связанные с реализацией

договора, Зворыкин обсуждал в последний раз в Москве и Ленинграде в 1936 г. Дальнейшее усиление репрессий в СССР всколыхнуло в памяти ученого события революции и гражданской войны, поэтому он решил воздержаться от поездок на родину даже по служебным делам. Начавшаяся вскоре вторая мировая война и некоторые другие события привели к тому, что вновь побывать в СССР он смог только через двадцать с лишним лет, в 1959 г.

Быстрое развитие телевидения во многих странах привело Зворыкина к мысли о необходимости издания книги, обобщающей его опыт исследований и разработок в этой области. В начале 1938 г. вместе со своим надежным помощником Дж. Мортонем он приступает к подготовке такой книги, используя имеющиеся технические отчеты и статьи. Потратив на эту работу около двух лет, Зворыкин и Мортон опубликовали в 1940 г. фундаментальный труд по электронному телевидению [39]. Книга была переведена на многие языки, в том числе русский, и стала классическим пособием для ученых и инженеров, работавших в этой области.

Военная тема

Летом 1939 г. Зворыкин совершил очередное, ставшее уже привычным, турне по Европе. В программу поездки входило посещение лабораторий и участие в конференциях и научных заседаниях в Риме, Цюрихе, Париже, Лондоне и Данди.


Приехав в конце августа в Рим, Зворыкин узнал о резком обострении политической ситуации на Апеннинском полуострове. Предвидя скорое начало войны, правительство Италии объявило мобилизацию; железнодорожное и воздушное сообщение со многими странами прекратилось. С большим трудом Зворыкину удалось уехать во Францию, а оттуда вылететь в Лондон. На Британских островах обстановка была более спокойной. Из Лондона Зворыкин отправился в шотландский город Данди, где должен был выступить на международной конференции с докладом по электронной микроскопии. Этот доклад Владимир Козьмич сделал на утреннем заседании конференции 3 сентября 1939 г. Выступление Зворыкина оказалось последним, поскольку по радио было объявлено, что Великобритания вступила в войну с Германией и переходит на военное положение. Участники конференции заспешили домой. Для тех, кто приехал из США, были забронированы места на теплоходе "Афиния", отправлявшемся на следующий день из Ливерпуля в Нью-Йорк. После некоторого колебания Зворыкин решил задержаться, ему хотелось получить свой багаж, отставший в пути во время поездок по Европе. Вспомнилось путешествие через Атлантический океан

20 лет назад. Теперь в багаже русского американца достаточно одежды иплыть на фешенебельном океанском лайнере, хотя и в военное время, без костюма для ресторана он посчитал неприемлемым. Через день Зворыкин узнал из газет, что “Афинию” торпедировала германская подводная лодка, при этом много пассажиров погибли и были ранены.

Сидеть без дела в течение нескольких дней в воюющей Англии Зворыкин не мог. Получив по телеграфу разрешение д-ра Сарнова, он связывается с Английским военным ведомством, предлагая разработку ряда научно-технических проектов оборонного назначения. В первую очередь – это устройство телевизионной наводки радиоуправляемых бомб, а также аппаратура радиоконтроля за точностью орудийной стрельбы, работу над которыми он уже начал в “RCA-Camden”. Свои предложения Зворыкин изложил председателю Британского совета по оборонным исследованиям д-ру Дарвину и присутствовавшим на встрече представителям морских и сухопутных войск. К удивлению Зворыкина, его предложения не встретили поддержки английской стороны. Д-р Дарвин высказал мнение, что в условиях войны проводить работы такого масштаба вряд ли целесообразно. Зворыкину пошли навстречу лишь в том, чтобы буквально на следующий день оправить его в Нью-Йорк на пароходе “Аквитания”.

Встретив через два года д-ра Дарвина уже в США, Зворыкин поинтересовался, не изменил ли он отношения к предлагавшимся проектам. Как выяснилось, по обеим названным тогда проблемам в Англии проводилась активная работа. В то время д-р Дарвин не мог обсуждать эти вопросы со Зворыкиным, поскольку работа выполнялась с грифом “совершенно секретно”.

По возвращении в США Зворыкин начинает уделять большое внимание разработке электронных микроскопов. В 1940 г. он предлагает заняться этой темой аспиранту из Канады Джеймсу Хиллиеру. Много лет спустя, Дж. Хиллиер, к тому времени вице-президент и главный научный сотрудник компании RCA, вспоминал, что Зворыкин при первой же встрече ошеломил его своим неудержимым напором. Канадский аспирант привык, что разговор о возможном научном исследовании с ним всегда начинался с обсуждения имеющихся теоретических предпосылок. Не тратя времени на предисловия, Зворыкин задал аспиранту всего один вопрос: сколько времени ему нужно, чтобы сделать электронный микроскоп. Неизвестно, что ответил тогда руководителю лаборатории аспирант, фактом остается то, что под руководством Зворыкина через три с небольшим месяца Дж. Хиллиер создал макетный образец электронного микроскопа. Руководитель лаборатории назначил способному исследователю еще несколько помощников, и в 1941 г. первый электронный микроскоп широкого применения был готов к серийному выпуску [40]. Сотрудничество Зворыкина и Хиллиера в развитии электронной микроскопии оказалось весьма плодотворным. Спустя год они



В. Зворыкин и Дж. Хиллиер у одной из первых конструкций электронного микроскопа. Принстон. 1942 г.

разрабатывают сканирующий электронный микроскоп [41], в конце 1943 г. – малогабаритный электронный микроскоп с высоким разрешением [42].

В 1977 г. 87-летний Зворыкин будет удостоен чести быть избранным в Национальный Зал Славы изобретателей, основанный в 1973 г. Портрет изобретателя иконоскопа и кинескопа будет помещен рядом с портретами Т.А. Эдисона, занявшего почетное место в Зале при его открытии в 1973 г., А. Белла, Э. Уитни, Дж. Бардина, У. Браттейна и У. Шокли (1974), братьев У. и О. Райт, Г. Маркони, Н. Тесла, С. Морзе, У. Кулиджа (1975) и др. А в 1980 г. в Зале Славы изобретателей появится портрет ученика Зворыкина – Дж. Хиллиера.

Возложив на группу Хиллиера работу по созданию конструкций микроскопов, Зворыкин публикует серию статей, описывающих возможности использования электронных микроскопов при исследовании


довании поверхностей, химическом анализе, решении задач металлографии и т.п. Об активной работе директора лаборатории электроники RCA говорит тот факт, что в период 1941–1944 гг. Зворыкин опубликовал больше десятка статей по электронной микроскопии. В 1945 г. Зворыкиным с сотрудниками был издан фундаментальный труд “Электронная оптика и электронная микроскопия” [43].

После вступления в конце 1941 г. США в войну все большее место в плане исследований и разработок лаборатории Зворыкина начинают занимать темы военного назначения. Коллективу к этому времени становится тесно в занимаемом помещении, и руководство RCA принимает решение перебазировать лабораторию в г. Принстон, штат Нью-Джерси.

Переезд и устройство на новом месте были выполнены оперативно. В скором времени Зворыкин продемонстрировал новую разработку оборонного назначения – прибор ночного видения для автомобилей и танков. Главной частью прибора являлась ранее разработанная Зворыкиным электронно-лучевая трубка, чувствительная к инфракрасному излучению. При подсветке дороги инфракрасными лучами водитель с помощью прибора хорошо видел дорогу в ночное время и мог передвигаться, не включая обычные фары. Испытания прибора прошли успешно, если не считать замешательства полицейских штата Нью-Джерси, встретивших военные автомобили, движущиеся в полной темноте. Устройство ночного видения с инфракрасной подсветкой, разработанное лабораторией RCA, было принято вооруженными силами США для оснащения боевых и транспортных машин. После небольшой доработки прибор Зворыкина был использован также в качестве ночного прицела для стрелкового оружия.

Еще одной военной разработкой Зворыкина, носившей кодовое название “Рок”, стала система телевизионной наводки радиоуправляемых бомб. Работы велись в обстановке строгой секретности (по окончании войны Зворыкин опубликовал статью о “летающей торпедо” с телевизионной наводкой [44]). Зворыкин был назначен членом Консультативного комитета Военно-воздушных сил США и оставался на этой должности до конца войны. Кроме того, ему приходилось вести работу в подкомитете по научным исследованиям оборонного назначения.

В 1943 г. к Зворыкину обратились активисты Фонда помощи жертвам войны в России, занимавшегося сбором средств для закупки и отправки населению СССР продовольствия, одежды и т.п., и предложили возглавить Нью-Йоркское отделение этого фонда. Зворыкин никогда не примыкал ни к каким партиям и течениям, не занимался общественной деятельностью. Но на сей раз дал согласие, предупредив, что сможет уделять этой работе минимум времени. Он не хотел оставаться в стороне, когда можно было помочь бедствующим соотечественникам. В деятельности Фонда участвовали жена



Управляемая бомба “Рок” с телевизионной наводкой. 1944 г.

президента Элеонора Рузвельт и вице-президент Генри Уоллес, что гарантировало законность дела. Тем не менее эта история имела для Зворыкина печальные последствия.

В 1945 г. в США были сформированы группы специалистов для поездок по только что занятой союзническими войсками территории Германии. Их задача состояла в том, чтобы определить важность оставшихся после разгрома нацистской армии материалов научных исследований и промышленных разработок, выявить высококвалифицированных ученых и инженеров и т.п. (Аналогичные группы были созданы и в СССР, что привело к своеобразному соревнованию: В. фон Брауна “захватили” американцы, зато в СССР был отправлен М. фон Арденне и т.д.).

Когда Зворыкин явился в Вашингтонский аэропорт, чтобы лететь вместе с группой в Германию, неожиданно выяснилось, что покидать пределы США ему не разрешено. О том, как дальше разворачивались события, Зворыкин написал в воспоминаниях:

“...Я узнал, что мой паспорт задержан госдепартаментом из-за того, что я являюсь членом Фонда помощи жертвам войны в России. Поскольку эта организация была вполне легальной и в нее входили упомянутые высокопоставленные лица, единственное объяснение я усматриваю в моем русском происхождении. Что и говорить, горькая пилюля после многих лет и стольких трудов, отданных моей новой стране. Я снова почувствовал себя как в клетке. Пришлось выйти из состава Комитета по Германии и готовиться к увольнению из RCA, так как я лишился в этой ситуации допуска к своей работе над секретными проектами. Здесь за меня вступился Сарнов, оказавший официальную поддержку со стороны RCA. В конце концов, в 1947 г. мне вернули паспорт, и я опять стал свободным человеком” [4].

Вице-президент компании RCA

Даже из скупых строчек воспоминаний видно, что история с лишением паспорта доставила Зворыкину много переживаний. Как прожил он эти два года – с 1945 по 1947-й – и выстоял в этот трудный период?


В это время Владимир Кузьмич не был одинок. После многих лет холостяцкой жизни ему посчастливилось встретить женщину, с которой он делил все радости и трудности. Это была русская эмигрантка, врач по профессии, Екатерина Андреевна Полевицкая. Немного отличавшаяся от Владимира Козьмича по возрасту, Екатерина Андреевна уже вырастила троих детей. Трогательное отношение Зворыкина вызвало ответное чувство к нему этой обаятельной и умной женщины. В отличие от Владимира Козьмича Катюша не могла получить развод от своего супруга. Официально свой брак Зворыкин и Полевицкая зарегистрировали лишь в ноябре 1951 г., после смерти бывшего мужа Екатерины Андреевны. Кэтрин, как называли ее американцы, хорошо дополняла Владимира Козьмича. По воспоминаниям друзей и родственников, мистер и миссис Зворыкины были на редкость счастливой парой.

В конце 1946 г. в гостях у Зворыкина побывал академик-секретарь Академии медицинских наук СССР В.В. Парин. Екатерина Андреевна достойно выступила одновременно в роли гостеприимной хозяйки и эксперта по системе здравоохранения США. Будучи к тому же неплохим психологом, она чувствовала, что В.В. Парина тревожат какие-то свои мысли.

Полевицкая не ошиблась: академик-секретарь АМН СССР по возвращении в страну будет вынужден докладывать о чем-то промахе “на самый верх”, рискуя при этом оказаться в роли “козла отпущения”.

Действительно, Парину вскоре пришлось держать ответ на заседании Политбюро ЦК ВКП(б). Сказанная в его адрес И.В. Сталиным фраза всего из пяти слов (“я не верю этому человеку”) обернулась для академика пятью годами тюрьмы [45]. Конечно, Зворыкину и Полевицкой не могло прийти в голову, какая судьба ждет их высокообразованного гостя уже в скором времени.

Собственные неприятности Владимир Козьмич преодолевал, как всегда, с головой уходя в работу. Надежным другом, тактично отвлекавшим от грустных мыслей, стал его коллега по работе Лесли Флори. В конце войны Зворыкину и Флори пришла мысль использовать свой опыт в области фотоэлектронной техники при создании устройства для чтения печатных текстов. Такое считывающее устройство должно было оказать большую помощь людям, лишенным зрения. Эта идея увлекла обоих, и теперь Лес то и дело обращался к своему руководителю, стараясь реализовать задуманное.



В.В. Парин, Е.А. Полевицкая, В.К. Зворыкин. Принстон. 1946 г.

Работа над прибором заняла около двух лет. В середине 1946 г. Зворыкин и Флори подали патентную заявку на изобретение электронного читающего устройства для слепых [46], опубликовали его описание в печати [47].

Основным элементом разработанного ими устройства является электронное читающее “перо”, которое можно передвигать по линейке вдоль текста (рис. 10). На буквы текста направлялось сфокусированное пятно света, совершавшее колебательное движение в вертикальном направлении. Отраженный от бумаги световой сигнал попадал через световод на фотоэлектронный приемник с усилителем. Суммирующий преобразователь частоты воспринимал сигналы от этого усилителя, а также от специального генератора фиксированной частоты. В результате сложения двух сигналов преобразователь генерировал звуковое колебание, соответствующее разнице частот сигналов. Каждая буква текста, попадающая в световое пятно, становилась, таким образом, источником звука с характерной для этой буквы тональной окраской.

В дальнейшем Зворыкин и Флори усовершенствовали этот прибор, сделав его более удобным для пользования [48].

Как уже говорилось, ограничение гражданских прав, наложенное на Зворыкина Госдепартаментом США, было в 1947 г. снято. В том же году ученый был удостоен двух высоких наград: Почетного Диплома Военно-морских сил США и медали Говарда Поттса, присуждаемой Институтом Франклина.




Рис. 10. Прибор электронного чтения для слепых. 1946 г.

В 1947 г. изменился статус Зворыкина в компании RCA. Решением руководства он был переведен на должность вице-президента компании – технического консультанта исследовательских лабораторий. В должности вице-президента RCA Зворыкин продолжает участвовать в разработках по электронному телевидению и одновременно публиковать статьи, в которых излагает свои оценки и рекомендации по развитию этой области техники.

Значительным шагом вперед в развитии телевизионной аппаратуры стала разработка лабораторией RCA видикона – передающего электронно-лучевого прибора с накоплением заряда, действие которого основано на внутреннем фотоэффекте. Новый прибор отличался высокими фотоэлектрическими параметрами, малыми размерами, простотой устройства и настройки [49].

В этот период Зворыкин вместе с Э. Рэмбергом подготовил к изданию книгу по фотоэлементам и их применению [50].

Наряду с использованием в качестве средства вещания телевизионная техника находит все более широкое применение в промышленности и научных исследованиях. Разработкой вопросов, связанных со специальной телевизионной техникой, занимаются уже многие лаборатории и фирмы различных отраслей промышленности, Зворыкину все чаще приходится консультировать их представителей. Ученый решает совершенно новые задачи для

фоточувствительной и электронно-оптической аппаратуры. Значительное внимание он уделяет применению своего детища в медицине и биологии. Вполне возможно, что повышенный интерес к этой области был отчасти связан с влиянием эрудированной Екатерины Андреевны.

Зворыкин и Флори собирают сведения о применении телевизионной техники в области медицины и биологии. В послевоенный период результаты исследований и разработок по телевидению были использованы для увеличения эффективности медицинского рентгеновского оборудования, совершенствования аппаратуры для радиоизотопных исследований. Первые опыты применения телевизионного микроскопа с видиконом свидетельствовали о широких возможностях его использования в медицинской практике для исследований и диагностики. Новые перспективы для медико-биологических исследований открывало применение разработанного Зворыкиным с сотрудниками телевизионного микроскопа УФ-диапазона и передающей видиконовой стереоскопической камеры, позволяющей получать объемное изображение микрообъектов. Телевизионная техника с успехом использовалась для подсчета кровяных телец, исследования раковых клеток и т.п. Собранный материал позволил Зворыкину вместе с Флори проанализировать опыт применения телевизионной техники в медико-биологических исследованиях и разработать рекомендации по дальнейшему взаимодействию этих областей науки.

С докладом “Телевидение в медицине и биологии” Зворыкин выступил в январе 1951 г. на конференции по применению электронных приборов и ядерной техники в медицине Американского института инженеров-электриков [51]. Выступление на конференции и последующая публикация статьи по материалам доклада принесли Зворыкину известность в более широких научных кругах.

Теперь автор фундаментальных изобретений по телевидению и микроскопии становится авторитетным специалистом по применению электроники в биологии и медицине. Лидерство в новой для него области скажется на дальнейшей судьбе Зворыкина.

Телевидение продолжает завоевывать страны и материки, и автора основополагающих изобретений удостаивают все новых почестей. В 1951 г. Зворыкин был награжден медалью Доблести, присуждаемой Американским институтом радиоинженеров, спустя год – медалью Эдисона Института инженеров-электриков. Конечно, ему было приятно слышать, как много он сделал для благодарного общества.

К тому времени у Зворыкина снова появляются мысли о поездке на родину. Ему очень хотелось познакомить Екатерину Андреевну со своими родственниками. К сожалению, эти замыслы были трудноосуществимы даже для такого известного ученого, как Владимир Козьмич. Вторая мировая война давно закончилась, но на сме-

ну ей пришла “холодная” война. В начале 1950-х годов США охватил вирус шпионмании. Страх перед разглашением государственных секретов преследовал многих государственных служащих, членов конгресса и правительства. Активную работу проводила Комиссия по антиамериканской деятельности. На скамье подсудимых оказались всемирно известный писатель и ученый Уильям Дюбуа, творческие работники Голливуда, десятки профсоюзных деятелей.

Особенно поразительным стало расследование по “делу Оппенгеймера”, состоявшееся в апреле 1954 г. Юлиус Роберт Оппенгеймер – выдающийся физик – возглавил работу по созданию атомной бомбы в США и тем самым внес большой вклад в отстаивание национальных интересов страны. И теперь Оппенгеймера обвиняют в том, что он оказывал финансовую поддержку коммунистам, публично выступил против создания водородной бомбы, вел агитацию против этого проекта даже после указания президента Трумэна приступить к работам по водородной бомбе.

Стало ясно, что научные заслуги не всегда являются защитой при обвинении в политической нелояльности и отсутствии патриотизма. Зворыкину было хорошо известно, как могут рождаться такие обвинения. Так что с поездкой в Россию лучше не торопиться.

RCA чествует В.К. Зворыкина

30 июля 1954 г. – важная дата в жизни Зворыкина: ему исполнилось 65 лет. Согласно принятому на американских фирмах порядку, по достижении этого возраста он должен был уйти в отставку. Зворыкин не сомневался, что президент RCA Давид Сарнов далек от мысли расставаться с вице-президентом компании, одним из ведущих ученых, творческий потенциал которого так же высок, как и прежде. Изобретатель иконоскопа продолжал активно участвовать в работе RCA, и руководство корпорации постарается создать ему благоприятные условия для дальнейшей научной деятельности. Однако теперь у самого Зворыкина стали рождаться планы, не связанные с работой в радиокорпорации. После опубликования работ по применению электроники в биологии и медицине Владимир Козьмич получил предложения проводить исследования по данной проблеме в других научных центрах и университетах. Наиболее интересным было предложение возглавить Центр медицинской электроники при Институте Рокфеллера в Нью-Йорке.

Обо всем этом Зворыкин переговорил с Сарновым. Президент RCA посоветовал Зворыкину остаться на должности консультанта RCA, занимаясь при этом исследовательской или преподавательской работой в другом месте. Это отвечало интересам Владимира Козьмича.

1 августа 1954 г. он ушел в отставку с поста вице-президента RCA.

Совет директоров радиокорпорации Америки на своем заседании 6 августа 1954 г. принял следующее решение в связи с отставкой вице-президента RCA В.К. Зворыкина:

“...Постановить, что Совет директоров выражает свою глубокую признательность д-ру Владимиру К. Зворыкину за его многолетнюю прекрасную службу в Корпорации и за пионерские работы в области радио, телевидения и электроники.

Постановить, что в знак признания уникального положения, которого достиг д-р Владимир К. Зворыкин, Совет директоров избирает его отныне Почетным вице-президентом Радиокорпорации Америки...”.

Было принято также решение провести научный семинар “Тридцать лет прогресса в науке и технике” и торжественный банкет в честь ученого.

Семинар состоялся 18 сентября 1954 г. в Мак-Кошевском зале Принстонского университета. Председательствовавший на семинаре руководитель лаборатории RCA д-р И. Вольф сделал обстоятельный доклад, посвященный жизни и деятельности Почетного вице-президента Радиокорпорации Америки Владимира К. Зворыкина.


Ирвинг Вольф высказал убеждение, что началом научной биографии выдающегося ученого и изобретателя стала знаменательная встреча в 1910 г. студента Зворыкина с профессором Розингом. В докладе была упомянута и служба Владимира Козьмича в царской армии, во время которой инспектору средств связи Зворыкину приходилось проверять работу С.М. Айзенштейна, ставшего впоследствии генеральным директором английской компании “Electric Valve”, И.Д. Тыкоцинера, известного профессора университета Иллинойса.

Д-р И. Вольф высоко охарактеризовал пионерские работы, выполненные Зворыкиным на фирме “Westinghouse”, исследования и разработки в области телевидения, фотоэлектронных умножителей, электронной микроскопии, управляемых ракет и приборов ночного видения и др., проводившиеся в лаборатории компании RCA.

“В отличие от большинства людей, – заключил доклад И. Вольф, – д-р Зворыкин, даже становясь старше, никогда не удовлетворяется тем, что сделано в прошлом, а всегда смотрит в будущее. Его мышление не привязано к частностям, а направлено на революционные изменения”.

В семинаре, проходившем в рамках чествования В.К. Зворыкина, приняли участие известные ученые различных научных организаций США.

Были сделаны следующие доклады: Х. Тейлор (Принстонский университет) – “Научные основы создания синтетических материалов – волокон, пластиков и эластомеров”; Дж. Хансейкер (Массачусетский технологический институт) – “Аэронавтика”; И. Раби, Нобелевский лауреат (Колумбийский университет) – “Частицы высоко-



Почетный вице-президент компании RCA. Принстон. 1954 г.

ких энергий”; Дж. Хиллиер (корпорация “Melpar”) – “Электроника и передача изображений в медицине”.

В тот же день состоялся торжественный банкет, собравший многих известных ученых, коллег, друзей и родственников В.К. Зворыкина. С приветственной речью к своему коллеге обратился президент RCA бригадный генерал Д. Сарнов. В этом приветствии руководитель корпорации охарактеризовал Зворыкина “как человека и как ученого”:

«...Как человека, я бы назвал его мечтателем, но мечтателем, думающим о практических вещах.

Чем дальше я живу в мире науки и техники, тем больше убеждаюсь, что наиболее практичными людьми в этой области являются мечтатели. Они должны начинать с мечты, не дожидаясь, когда жизнь превратит такие мечты в реальность. Д-р Зворыкин именно такой мечтатель. Ведь размышления о телевидении, электронном микроскопе и приборах на их основе отнюдь не были мечтами на пустом месте.

Владимир Зворыкин не только мечтает, он думает. Он – мыслитель, который обгоняет свое время. Мы живем в эпоху, когда события развиваются настолько стремительно, что все происходит быст-

рее, чем человек мог предполагать. Я отдаю должное способностям Владимира Зворыкина как мыслителя, поскольку это идет от его человеческой природы, а не от обязанностей.

Владимир Зворыкин к тому же работяга. Он – работник необычного склада. Мне редко приходилось слышать, чтобы Зворыкин говорил о своей прошлой и нынешней работе. Ему всегда интереснее работа, которую предстоит сделать, чем то, что уже сделано. Никогда не видел, чтобы он тратил время на обсуждение полученных достижений. Именно мечта, воображение, представление о том, что будет, – вот что занимает его, стимулирует ход его мыслей, увлекает тех, кто с ним работает...

О Зворыкине как ученом...

Наверное, нелишне сказать об условиях, которые способствуют тому, чтобы ученый мог работать и полнее выразить то, что им задумано. Д-р Зворыкин и его коллеги, особенно те, кто работал с ним еще за океаном, согласятся, что возможность выразить себя в значительной степени зависит от окружающей обстановки. Те же самые люди, при всех их способностях, не имели возможности проявить свои таланты в условиях, которые были на их родине.

Зворыкин нашел такую возможность в Америке...

Зворыкина, кроме того, питал, я думаю, что он согласится с этим, истинно научный дух, царящий среди сотрудников, входящих в семью RCA. Ведь мы – организация, опирающаяся на науку. Мы связаны с самой малой вещью на Земле – электроном, с помощью этого маленького электрона мы можем сделать большие вещи, можем служить человечеству.

Благодаря электрону RCA превратилась из маленькой компании со скромными средствами в лидера огромной индустрии. Оборот RCA приближается к миллиарду долларов в год. Тот самый научный дух вместе с энтузиазмом, тесное сотрудничество коллег, находившихся рядом с д-ром Зворыкиным, и стали источником результатов, которыми мы сегодня так гордимся и сейчас вместе празднуем.

Д-р Энгстрем говорил здесь об отставке¹. Рано или поздно мы все подходим к этому километровому столбу в нашей жизни. Но я не вижу ничего общего между отставкой и Владимиром Зворыкиным. И дело даже не в том, что он остается консультантом и, продолжая входить в штат RCA, может заниматься любой интересующей его работой. Такой ученый, как Владимир Зворыкин, никогда не уходит в отставку. Его талант не увядает. Воображение и созидательный инстинкт настоящего ученого ведут его дальше – к новым идеям и открытиям, к сокровищам более глубоких познаний...

Передавая это красиво оформленное постановление Совета директоров, позвольте мне сказать Вам, д-р Зворыкин, что мы собрались сегодня в честь Вашего юбилея, чтобы сказать Вам “здравствуйте”, а

¹ Вице-президент RCA Э. Энгстрем открывал торжественный банкет.



Рис. 11. С моделью радиоуправляемого автомобиля

вовсе не «до свидания». Продолжайте мечтать, мыслить, работать и быть таким же увлеченным в будущем, каким Вы были всегда».

Чествование в компании RCA оказалось не единственным знаменательным событием этого года в жизни Зворыкина. В 1954 г. Французский союз изобретателей наградил Владимира Козьмича Золотой медалью. Сам Зворыкин продолжал увлеченно разрабатывать новые проекты, причем диапазон его изобретательской мысли становился все шире. В 1954 г. он подал заявку на изобретение системы автоматического управления транспортными средствами [52]. В изобретении было предложено оснастить автомобили элементами радиоуправления, позволяющими повысить безопасность движения на скоростных магистралях. Модель радиоуправляемого автомобиля Зворыкин продемонстрировал в лаборатории RCA (рис. 11). Как и многие идеи ученого, это изобретение опережало свое время, и широкое применение системы автоматического управления транспортом стало задачей будущего технического прогресса.


Институт Рокфеллера

В 1954 г. Зворыкин приступает к работе директора Центра медицинской электроники при Институте Рокфеллера. Как писал позже Зворыкин, приступив к новой для себя деятельности, он пришел к выводу, что одной из главных задач является ликвидация барьеров, разделяющих медицину и технику. В течение долгого времени эти области развивались, по существу, изолированно друг от друга, что привело к значительному отставанию в использовании технических достижений в медицинских исследованиях и практической медицине. Инженерам и медикам, говорил Зворыкин, нужно понять, что они могут дать друг другу и что они могут ожидать друг от друга.

Большой авторитет и энергичная деятельность директора Центра медицинской электроники способствовали тому, что в скором времени он становится президентом-основателем Международной федерации медицинской электроники и биологической техники, избирается членом Совета директоров Международного института медицинской электроники и биологической техники в Париже. Помимо этого, Зворыкин являлся председателем профессиональной группы медицинской электроники Американского института радиоинженеров.

Фундаментальным вкладом Зворыкина в новую область стало расширение применения телевизионных методов в медико-биологических исследованиях, медицинской диагностике и процессах обучения. Используя разработанную ранее аппаратуру, Владимир Козьмич в первую очередь постарался оснастить медицину и биологию удобным телевизионным микроскопом. Такой прибор в простейшем виде представляет собой модифицированный оптический приемник. Спектральный диапазон чувствительности телевизионного микроскопа не ограничивается пределами восприятия человеческого глаза; хорошие результаты дало использование телевизионных передающих трубок, чувствительных к глубокому ультрафиолету. В УФ-диапазоне возрастает абсорбция компонентов органических клеток, в связи с чем ультрафиолетовые микроскопы получили широкое применение, в частности в цитологии.

Развитие полупроводниковой электроники позволило Зворыкину вместе с медиками реализовать в конце 1950-х годов идею эндо-радиозондирования – исследования деятельности пищеварительной системы с помощью радиотелеметрии. “Радиопилюля” (радиозонд), которую проглатывает пациент, представляет собой миниатюрный передатчик, генерирующий радиоизлучение в диапазоне частот 300–450 или 1800–2000 кГц. Воздействие физиологических и физико-химических процессов при прохождении пилюли по пищеварительному тракту приводит к частотной модуляции колебаний. Были соз-




**В.К. Зворыкин демонстрирует действие “радиопилюли”.
Нью-Йорк. Институт Рокфеллера**

даны эндорадиозонды для определения рН, давления и температуры. Местоположение пилюли определялось посредством рентгеноскопии или радиопеленгации [53].

Еще одной идеей, которую Зворыкин вместе со специалистами в области медицины настойчиво проводил в жизнь, стало введение стандартных карт здоровья для всего населения. Информационные центры, в которых должны быть сосредоточены карты здоровья, не только оказали бы существенную помощь при лечении больных, но и создали бы статистическую основу для электронной медицинской картотеки, охватывающей все современные медицинские знания. Консультации со специалистами по компьютерной технике убедили Зворыкина в возможности реализации такого проекта на базе быстродействующих ЭВМ, позволяющих осуществлять произвольные выборки из запоминающих устройств. Осуществление проекта оказалось связанным с необходимостью решения сложной задачи: разработки принципов стандартизации симптомов и составления формализованных характеристик болезней.

Работая в Рокфеллеровском центре, Зворыкин занимает, кроме того, должность внештатного профессора Центра теоретических исследований и Института молекулярно-клеточной эволюции в Университете Майами. По его желанию работа в университете прихо-



У разработанного В.К. Зворыкиным телевизионного микроскопа с цветным изображением. Нью-Йорк. Институт Рокфеллера

дится на период с декабря по март. Когда-то он мог только мечтать проводить зиму в комфортном морском климате штата Флориды. Теперь, сняв уютный домик, супруги Зворыкины каждый год в ноябре отправляются из Принстона к теплому побережью Майами.

Настоящий дождь наград ожидал Зворыкина в 1959 г. Льежский университет наградил изобретателя электронного телевидения медалью Тразенстера. В США Зворыкин был удостоен премии имени Христофора Колумба. Итальянское правительство издало указ о присвоении Зворыкину звания кавалера ордена Достоинства. Еще одной приятной наградой для Владимира Козьмича стала неожиданная возможность после более чем 20-летнего перерыва посетить родину.

Снова в СССР

В 1959 г. в СССР в московском парке “Сокольники” была организована Американская выставка. Выставка проходила с размахом: в экспозиции широко освещались достижения США в промышленности и науке, работа, отдых и быт американцев. В рамках культурной программы, приуроченной к выставке, Москва посетила

большая группа бизнесменов, деятелей науки и культуры США. Среди приглашенных почетных гостей был и выдающийся изобретатель В.К. Зворыкин.

Программа пребывания Владимира Козьмича в СССР не ограничивалась рамками выставочных мероприятий. Была достигнута договоренность о посещении им ряда вузов и предприятий радиопромышленности. Ученый получил также возможность встретиться со своими родственниками в Москве и Ленинграде.

Зворыкин принял участие в торжественном открытии и ряде других мероприятий на выставке. Отпраздновавший в эти дни 70-летний юбилей, Владимир Козьмич словно забыл о своем возрасте. Он с удовольствием давал объяснения по экспонатам раздела радиоэлектроники, вел беседы на самые разные темы с посетителями выставки. Американского гостя ознакомили с исследовательскими лабораториями нескольких московских предприятий. О том, как обычно организовывались эти визиты, автору рассказывал сотрудник Комитета по радиоэлектронике Н.Н. Румянцев:

«Конечно, хотелось, чтобы Зворыкин получил общее представление об уровне разработок, а нашим ученым это посещение тоже принесло пользу. Заранее договорились, кто будет принимать гостя на предприятии, что ему будет показано. Больше всех волновались, конечно, ответственные за сохранение режима секретности. В одном из НИИ заместитель директора по режиму распорядился закрыть тканью все приборы, не подлежащие показу. Зворыкину объяснили, что в связи с ремонтом помещения пришлось накрыть приборы, чтобы на них не попадала пыль.

“Жаль, что такая сильная пыль, – сказал Владимир Козьмич с легкой усмешкой, – хотя я и по очертаниям вижу, что это суперрентгон, а это видикон”».

Сохранились воспоминания свидетелей посещения Зворыкиным и ленинградских предприятий. Профессор В.В. Однодолько описал визит русского американца в Ленинградский электротехнический институт связи. Принимал гостя из США автор многих книг по телевидению П.В. Шмаков. В ЛЭИСе работы не были засекречены, и Зворыкин с интересом познакомился с разработками телевизионных приборов, проводимыми исследовательской лабораторией [54].

После долгой разлуки Владимир Козьмич встретился со своими сестрами и братом. Надежда Козьминична приехала для этого из Новосибирска, а Николай Козьмич – из Тбилиси. Семья собралась на даче Наливкиных в Комарово. Не узнать было племянников, с которыми Владимир Козьмич познакомился до войны. Прежний студент Василий Наливкин стал солидным ученым. У сестер выросли внуки и уже появились первые правнуки. В Америку Зворыкин уезжал с твердым намерением по возможности бывать в России. Такая возможность предоставлялась в 1963 г. в связи с проведением в Москве конференции по медицинской электронике. Своим коллегам и родственникам Владимир

Козьмич демонстрировал разработанные им радиопилюли, выпускавшиеся к тому времени промышленностью США.

Самым неожиданным образом помощь советского здравоохранения понадобилась самому Зворыкину. В свободный от конференции день племянник Владимира Козьмича – Дмитрий пригласил американского дядю покататься на яхте на подмосковном Клязьминском водохранилище. Прогулка была превосходной, но по ее окончании Владимир Козьмич неудачно спрыгнул на причал и сломал ногу. Пришлось отвезти гостя в Боткинскую больницу и отложить отъезд в США на три недели. Нет худа без добра. После рентгеновского обследования в Принстоне врачи сказали Зворыкину, что перелом залечен квалифицированно, и лучше это не сделали бы и в США. Рассказывая потом об этой истории, Владимир Козьмич вспоминал о лечении в Боткинской больнице с заметной гордостью за свою историческую родину.

В дальнейшем Зворыкин использовал для поездок в СССР не только участие в конференциях, но и возможность выезда по путевкам “Интуриста”. В период с 1965 по 1975 г. он посетил Россию еще 6 раз. Теперь уже компанию ему, как правило, составляла Екатерина Андреевна.

Конечно, самым волнующим оказалось посещение СССР в 1967 г. Несмотря на неоднократные поездки на родину, до этого момента Владимиру Козьмичу не удавалось побывать в Муроме, где прошли его детские и юношеские годы, поскольку город был закрыт для иностранцев. Спустя почти полвека после расставания с родным городом, ученый решил вновь побывать в нем и осуществил свой план со свойственной ему предприимчивостью.

Для этой цели супруги Зворыкины оформили через “Интурист” поездку в СССР с посещением г. Владимира. Во Владимире пошли с утра посмотреть достопримечательности, отказавшись при этом от помощи гида. Затем поймали такси и на нем махнули в Муром. И вот после стольких лет разлуки Владимир Козьмич вновь в родном городе – у церкви Николая Набережного над Окой, на кладбище, где похоронены родственники. Побывали Зворыкины и в доме, где прошло детство и отрочество Владимира Козьмича. Визит произвел некоторый переполох среди работников музея, не ожидавших появления выдающегося гостя. Владимир Козьмич попросил книгу отзывов и сделал в ней следующую запись:

“После пятидесятилетнего перерыва посетил мой родной дом. Очень отраднo найти его не только в сохранности, но и в периоде реконструкции. Особенно приятно видеть, что дом, в котором родился, так заботливо реставрируется для музея под руководством Александра Анатольевича Золотарева¹.

Спасибо! В.К. Зворыкин.

9.09.1967”

¹ А.А. Золотарев – в то время директор Муромского историко-художественного музея. – *Прим. авт.*

Об этой рискованной поездке Зворыкин любил рассказывать гостям, посещавшим его принстонский дом. Лицо его оживлялось, в глазах появлялся озорной блеск. Старый привратник негр Линн приносил водку, грибки и селедочку. Гости смеялись, их не смущал сильный русский акцент хозяина, от которого тот так и не избавился за 60 лет жизни в Америке.

Телевидение – не только развлечение

В октябре 1962 г. в Генуе (Италия) состоялся X Международный съезд по средствам связи. Персонально приглашенный на этот съезд, В.К. Зворыкин сделал доклад “Телевидение как предмет не только развлечения”.

Владимиру Козьмичу было приятно вновь оказаться в городе, где три года назад он был удостоен Международной премии Христофора Колумба. С упоминания имени Колумба ученый и начал свой доклад.

“По размаху экономических, социальных, технологических и культурных достижений изобретение телевидения сродни открытию Америки.

За 25 лет существования телевидения мы стали свидетелями того, как это достижение техники дало возможность осуществить многовековую мечту человечества – беспрепятственно увидеть то, что находится за пределами нашего зрения. Не выезжая из страны или родного города, мы перемещаемся с помощью телевидения в Африку, Индию, Китай, Антарктиду, на Северный полюс, в Южную и Северную Америку, Россию и другие страны Европы. Еще более поразительным является то, что с помощью телевидения Россия смогла показать обратную сторону Луны, что издревле вошло в поговорки как недостижимое. Спутники связи сближают, как никогда, с помощью того же телевидения Европу, Америку и остальной мир, делают возможным непосредственный диалог, способствуют лучшему взаимопониманию во всех делах, особенно в укреплении мира¹”.

Зворыкин привел слова Бориса Розинга из статьи, опубликованной во французском журнале “Excelsior” в 1910 г., характеризующие понимание задач телевидения одним из пионеров в этой области техники:

«Электрическая телескопия дает возможность человеку общаться не только с себе подобными, но и с самой природой. При помощи “электрического глаза” мы сможем проникнуть туда, куда че-

¹ Возможно, спустя несколько десятилетий, Зворыкин подверг бы это положение некоторой правке. – *Прим. авт.*

ловек не мог проникнуть раньше. Мы увидим то, чего человек никогда не видел. Уже тогда, – добавил Зворыкин, – высказывалась мысль, что телевидение может быть использовано там, где жизнь человека подвергается опасности: при проведении химических реакций с вредными веществами, на охраняемых объектах, в боевых столкновениях и т.п.».

Зворыкин отметил, что если эта функция телевидения людям близка и понятна, то непрерывный рост телевещательных программ развлекательного и рекламного характера является непредвиденным.

В программах широкого вещания развлекательные передачи чередуются с информационными. Вкупе с вестернами, комедиями, конкурсами на звание “Мисс Вселенной” и детективами могут быть показаны орбитальные полеты космонавтов, политические дебаты и выступление президента в прямом эфире, информационные программы и новости с пояснениями комментаторов.

Зворыкин высказал предложение, помимо массового телевидения развивать прикладное телевидение. Прикладное ТВ должно нести информацию заинтересованным зрителям через кабельные сети или отдельные каналы обычного телевидения. Такое ТВ сможет стать мощным средством как индустриального роста, так и социального воздействия на общество.

“Целевое телевидение должно широко использоваться в тех случаях, когда человек имеет дело с тем, что слишком опасно, слишком сложно, дорого, неудобно, недоступно, утомительно, слишком горячо или холодно, высоко или низко, плохо различимо при непосредственном наблюдении.

Примером такого использования ТВ может служить передающая камера с 36-дюймовым (0,9 м) телескопом, поднятая на высоту 80 000 футов (~ 25 км) для наблюдения за планетами и удаленными туманностями. Важной областью применения целевого ТВ является управление работой ядерных реакторов на атомных электростанциях, регулирование и контроль движения воздушного и наземного транспорта. Весьма эффективным целевое телевидение может быть в сфере обучения. При таком использовании ТВ процесс преподавания охватил бы гораздо большую аудиторию, чем прежде. Количество студентов, наблюдающих учебные программы по ТВ-монитору, можно было бы увеличить до пяти миллионов.

Большую помощь целевое телевидение может принести медицине. Учебные программы по хирургии, телевизионные микроскопы, подсчет красных и белых кровяных телец, использование ТВ в области радиологии, позволяющее повысить яркость и контрастность флюорографических изображений и защитить врача и пациента от воздействия рентгеновских лучей, – все это путь к дальнейшему применению целевого телевидения в медицинской практике.

Наблюдение за автоматизированным производством на заводах, управление автоматическими линиями, контроль готовой продук-


ции, исследование дна океанов или глубин космоса – перечислить все практически невозможно, – во всех этих случаях целевое телевидение дает столь большие и ценные преимущества, что их трудно даже представить.

Однако необходимо приложить усилия для того, чтобы раскрыть возможности телевидения в области производства, образования, исследования и связи в такой же мере, в какой это использовано в индустрии развлечений.

Сделав это, мы не только внесем вклад в прогресс человечества, но и реализуем мечту пионеров развития телевидения – подобно Колумбу, расширить пределы человеческого знания и дать обществу инструмент нового видения”.

“Золотая осень”

1960-е годы в жизни Зворыкина можно назвать “золотой осенью”. Ученый все так же деятелен, но теперь он значительное время уделяет проблемам научно-организационного характера. Разработка Зворыкиным в Институте Рокфеллера телевизионного микроскопа УФ-диапазона, активных эндорадиозондов свидетельствовала о широких возможностях применения достижений электроники



Друзья. Лесли Флори и Владимир Зворыкин. 1960 г.




С сестрой Марией. Комарово. 1969 г.

в биологии и медицине. Содействовать укреплению междисциплинарных связей с целью дальнейшего развития данного процесса – в этом ученый видит основной смысл своей деятельности на посту президента – основателя Международной федерации медицинской электроники и биологической техники.

В то же время Зворыкин не мыслит себя без исследовательской работы в лаборатории, реализации на практике возникающих идей. Находясь в Принстоне, он часто навещает родную фирму “David Sarnoff Res. Center”, интересуется проводимыми работами, с увлечением занимается расчетами, набрасывает эскизы будущих приборов.

Жизнь его стала гармоничной: как никогда, он свободен в выборе тематики работы, в поездках по всему миру, счастлив что в его делах активное участие принимает Екатерина Андреевна. Каждый год ближе к зиме они вместе отправляются в Майами, где Зворыкин так же увлеченно работает в Центре теоретических исследований и Институте молекулярно-клеточной эволюции. Отдыхают супруги разнообразно и со вкусом: на курортах Испании и Ямайки, в тишине канадских лесов. В 1965 г. Зворыкины вместе с Лесли Флори совершили большую поездку, включавшую посещение Японии, Турции, Ирана, Гонконга, Таиланда, Греции и Англии.



С академиком Д.В. Наливкиным. Комарово. 1969 г.

Как уже упоминалось в предыдущем разделе, в этот период Владимир Козьмич вместе с Екатериной Андреевной неоднократно приезжает в СССР. Всем своим многочисленным родственникам Зворыкин привозит подарки, пусть недорогие, но обязательно каждому. Теперь в разговорах с родственниками он не прочь похвастать условиями, которые предоставляет американский образ жизни. Патриотично воспитанные сестры часто вступают в споры по этому поводу, носящие, впрочем, дружеский характер.

1960-е годы значительно пополнили коллекцию наград, полученных Зворыкиным. В 1963 г. Льежский университет присудил Зворыкину Медаль медицинской электроники; Американское общество металлов удостоило ученого премии Альбера Сове. Спустя два года, Британский институт инженеров-электриков наградил Зворыкина медалью Фарадея. В 1966 г. президент США Л. Джонсон вручил Зворыкину Национальную медаль науки, присужденную “за большой вклад в развитие научных инструментов, инженерного дела и телевидения, а также применение научно-технических достижений в медицине”. В том же году ученый получил премию в память об Аудионе де Фореста. В 1967 г. Владимир Козьмич был удостоен Почетной Золотой Пластины Американской академии достижений. В 1968 г. Американская инженерная академия наградила Зворыкина медалью Первооткрывателей.

Между тем ученый, удостоенный уже более чем 30 высоких наград, приближался к своему 80-летию. Компания RCA подготовила



С женой Екатериной Андреевной около принстонского дома. 1965 г.

к этой дате – 30 июля 1969 г. – буклет, в котором освещались жизненный путь и научные достижения Зворыкина. Буклет открывался приветствием президента RCA Д. Сарнова:

«Не раз приходилось слышать, что значительная часть жизни д-ра Зворыкина ушла на ожидание того, когда общество воспримет и ухватится за его идеи. Такое представление мне кажется не совсем точным. Блестящий ум д-ра Зворыкина не может ждать других; он никогда не останавливает своей созидательной деятельности. Уже за те 15 лет, которые прошли после так называемой “отставки” с занимаемой им должности, д-р Зворыкин достиг большего, чем многим людям удастся сделать за всю жизнь. Его вклад в прогресс RCA и электронику в целом невозможно измерить. Чествуя д-ра Зворыкина, коллектив RCA надеется выразить хоть в какой-то мере свое восхищение им, дать высокую оценку его достижениям, поблагодарить за возможность работать вместе с ним».

Теплые слова посвятил своему учителю Дж. Хиллиер, пришедший 30 лет назад к Зворыкину аспирантом, а теперь ставший вице-президентом RCA:

«Большинство из нас считает д-ра Зворыкина научным гением, но он гораздо больше, чем гений. Он приятный, дружелюбный, динамичный человек, посвятивший весь свой талант совершенствованию сообщества.

Он способен чудесным образом вдохновлять и мотивировать коллег, работающих с ним. Он обладает воображением и верой в свое представление о том, как превратить техническую идею в продукцию для миллионов людей. Если бы не эта способность д-ра Зворыкина, многие нынешние изделия электроники все еще были бы проектами будущего для большинства ученых и инженеров.

С чувством глубокого уважения и гордости я хотел бы сказать д-ру Зворыкину “спасибо” от имени всех сотрудников RCA, имевших возможность работать с ним как ученым и знать его как человека».

Что же, 80 лет – это серьезный жизненный рубеж даже для такого неутомимого и увлеченного труженика, как Зворыкин. Подойдя к этому рубежу, Владимир Козьмич получил более чем достаточно свидетельств того, что он глубоко почитаем своей фирмой, высоко оценен страной, признан как ученый всей мировой общественностью.

“С любовью все можно пережить...”

Пройдя рубеж 80-летия, Зворыкин продолжал работу, словно не замечая своего возраста. Важной характеристикой электронных приборов является ресурс работы, т.е. срок службы, по истечении которого прибор может дать сбой. Был ли такой ресурс у самого



Дома с Екатериной Андреевной и собакой Лаки. Принстон

Владимира Козьмича? Конечно, годы брали свое, и со временем ученому пришлось вносить поправки в свои планы с учетом физических возможностей.

Посетив СССР в 1975 г. в 86-летнем возрасте, Зворыкин понял, что совершать такие вояжи ему стало тяжело. В дальнейшем основным средством общения с родственниками становится переписка. Постоянным адресатом для писем на протяжении многих лет оставался академик Д.В. Наливкин, родившийся и умерший в один год со Зворыкиным. Обычно основная часть послания принадлежала Екатерине Андреевне; не привыкший к эпистолярному жанру, Владимир Козьмич делал короткое добавление в конце письма.

«Д.В. Наливкину
19 апреля 1976 г.

⟨...⟩ Мой Володичка все еще работает над всякими научными вопросами – очень интересно, но отнимает все его время. А я работаю по дому и принадлежу к женским клубам, где собираемся раз в неделю и одна из нас делает доклад о какой-нибудь интересной книге или интересном писателе, и мы все обсуждаем ⟨...⟩ Мы прожили от середины декабря до 1 апреля во Флориде в нашем



Иногда улыбаться не хотелось...

уютном доме на острове около Майами. Там Володю пригласили примкнуть к группе теоретической физики при университете, он очень доволен, да и я тоже, т.к. познакомилась с очень милыми людьми и их женами.

В сентябре 1975 г. я упала со второго этажа в первый и, как доктор сказал, чудо, что осталась в живых. Приходится носить поддерживающий кушак*. В жизни не все идет гладко, но Володичка меня выходил – с любовью все можно пережить. Меня очень-очень интересуется Ваша новая книга “Первые русские женщины-геологи”. Вот было бы чудно получить Вашу книжку: я тогда смогу дать доклад о ней в нашем женском клубе. В данное время мы с Володией подправились во Флориде, и жить легче, так что Вы, наш дорогой Дмитрий

* Екатерина Андреевна подбирает подходящее русское слово “кушак”, не зная, что в России давно заимствовали английское слово “бандаж”. – *Прим. авт.*



В принстонском парке

Васильевич, не беспокойтесь. 25 апреля – пасха, и я по старой памяти сделала пасху и кулич.

К а т ю ш а.

Дальше рукой Владимира Козьмича:

Дорогой Дмитрий Васильевич!

Привет! Очень приятно было получить Ваше письмо. Пожалуйста, пишите, только вот В¹. не пишет. Мы оба пока что держимся. Долго ли?? (Привет,) кто нас еще помнит.

Владимир.»

«Д.В. Наливкину
30 мая 1977 г.

⟨...⟩ Володя продолжает работать в своей области, и недавно его выбрали в Зал Славы изобретателей. Наши дети все далеко от нас,

¹ По-видимому, Василий Д. Наливкин. – *Прим. авт.*

и мы их редко видим, но у них все благополучно. Напишите, пожалуйста, как здоровье Мани² и ее семьи, также о Маше и Олеге³. Может быть, мы еще увидимся, если Володя получит, как раньше, приглашение от Академии.

К а т ю ш а.

Рукой Владимира Козьмича:

Привет, дорогой Дмитрий Васильевич,

Хотелось бы повидать Вас лично, но этот (год) не придется. Привет всем, кто нас еще помнит.

Любящий Вас,
З в о р ы к и н.»

Отвлечемся на некоторое время от переписки, чтобы рассказать о знаменательном для Владимира Козьмича событии, имевшем место в 1978 г.

Как отмечалось выше, Зворыкин никогда не проявлял большого интереса к общественно-политической деятельности русской диаспоры в Америке. Единственный случай, когда он согласился войти в общественный комитет, чтобы помочь жертвам войны в России, имел для него печальные последствия.

По мере роста известности Зворыкина как ученого его имя стало появляться и на страницах различных эмигрантских изданий. Наконец, организация, объединяющая выходцев из России, – Конгресс Русских Американцев, пришла к выводу, что давно пора отдать должное заслугам своего соотечественника, признанного во всем мире.

29 октября 1978 года в г. Флашинге, шт. Нью-Йорк, состоялось чествование В.К. Зворыкина. Замечательному ученому и изобретателю был вручен диплом “Заслуженного Русского Американца”, его имя было внесено под первым номером в Русско-Американскую Галерею Славы. 89-летний юбиляр принимал поздравления от губернатора штата и мэра Нью-Йорка, компании RCA, Общества русско-американских инженеров, Союза русского казачества и многих других организаций и видных деятелей. “Пожалуй, главная моя заслуга в том, что я смог дожить до такого приятного дня”, – заметил Зворыкин, и вправду растроганный проявлением уважения со стороны многочисленных соотечественников.

И вновь письма, иногда полные грусти.

² Мария Козьминична (сестра В.К.) – Прим. В.Д. Наливкина.

³ Хмельницкие. – Прим. В.Д. Наливкина.

«Д.В. Наливкину.

18 марта 1979 г.

⟨...⟩ Я долго Вам не писала потому, что у меня было большое горе. Мой дорогой сын Игорь внезапно умер перед Рождеством, и я все еще не могу опомниться. Мы приехали в Майами перед Рождеством и пробыли здесь до конца апреля. Володя купается в нашем бассейне и хорошо загорает. К нам наезжают наши ребята. Сейчас ожидаем Володиного внука, который только что женился и привезет на два дня жену к нам сюда познакомить ее. Он окончил университет и сейчас же получил работу. Его зовут Етс Кнудсен, а ее Шарон. Володичка здесь занят по своей профессии, а я тоже занята, по-своему. Приготавливаюсь к докладу в своем клубе о Льве Толстом по случаю празднования его 150-летия со дня рождения.

Любящая К а т ю ш а.

Рукой Владимира Козьмича:

Привет Вам и вашим. Мы так рады слышать, как живете. Как Вася? К(атюша) уже сообщила наши новости. Пока что живем в Майами, наслаждаемся солнцем, но скоро надо трогаться домой в Принстон. Пишите побольше, как живете, как здоровье.

Любящий Вас В л а д и м и р».



Отпраздновав 90-летие. Майами. 1979 г.



Мемориальный портрет В.К. Зворыкина на фирме “David Sarnoff Research Center”. Принстон

«Д.В. Наливкину.
20 декабря 1979 г.

⟨...⟩ Мы здесь праздновали 90-летие, и вы оба такие молодцы и “гордость наша”⁴. Мы, слава Богу, живем, но за границу ездить перестали.

⁴ В 1979 г. отпраздновали 90-летие и В.К. Зворыкин и Д.В. Наливкин. – *Прим. авт.*

Рукой В.К.:

Поздравляем с наступающим Новым Годом. Мы оба пока в порядке. Пишите больше, как у В(аси) и домашних.

Ваш В.З.»

«Д.В. Наливкину
30 января 1980 г.

⟨...⟩ В данный момент находимся на даче в Майами. У нас очень хороший домик с бассейном. Володя купается два раза в день и чувствует себя очень хорошо. Детки у Володи⁵ в порядке, кроме старшей Ниночки, которая умерла. У Елены – дочери Володиной – две девочки (одна вышла замуж), а другая учится, чтобы быть врачом, и у нее два мальчика. Один недавно женился на славной девушке, а другой, Петр, – молодой и только что поступил учиться в университет, вся семья очень веселая и счастливая»⁶.

Владимир Козьмич продолжал работать до самого конца. В 91 год он ездил по Принстону за рулем в Центр “David Sarnoff”. Скончался Зворыкин 29 июля 1982 г., не дожив одного дня до своего 93-летия.

Отпевание ученого состоялось 3 августа в церкви Принстонского университета. В католической конгрегации участвовали родственники Владимира Козьмича, прощальное слово произнес д-р Дж. Хиллиер. Церемония прощания с сыном муромского купца проходила под звуки органной музыки.

Упокой, Господи, душу раба твоего Владимира. Испытания, которые он прошел, многотрудны. Деяния же его воистину удивительны.

Amen!⁷


Эпилог

24–25-июля 1989 г. старинный город Муром праздновал 100-летие со дня рождения своего выдающегося земляка Владимира Козьмича Зворыкина. На юбилейные торжества съехалось множество гостей – деятелей науки и техники, занимавшихся развитием телевидения в нашей стране, родственников В.К. Зворыкина, представителей средств массовой информации. Гости встречали хлебом-солью

⁵ “Детки у Володи” – это дочь Елена и внуки. После смерти Игоря и Нины у В.К. и Е.А. оставалось трое детей и семнадцать внуков. – *Прим. авт.*

⁶ Прочитываемые письма представлены для публикации В.Д. Наливкиным.

⁷ Amen (*лат.*) – аминь, да будет так!



Юбилейная конференция, посвященная 100-летию со дня рождения В.К. Зворыкина. Ведущий в президиуме – член-корреспондент АН СССР Н.Д. Устинов. За столом президиума: слева – А.М.Рохлин, С.В. Новаковский, В.Д. Наливкин, справа – В.А. Урвалов, М.И. Кривошеев, И.И. Цуккерман, В.П. Бонисов, Н.К. Ламан. М., том. 1989 г.



Мемориальная доска на доме, где родился В.К. Зворыкин. Муром

в центре города быллинный Илья Муромец в кольчуге и шлеме, девушки в расшитых узорами старинных нарядах.

Во Дворце культуры и техники имени 1100-летия Муромы состоялась научная конференция, посвященная деятельности В.К. Зворыкина. Впервые на родине замечательного ученого и изобретателя прозвучали доклады отечественных специалистов – член-корреспондентов АН СССР Н.Д. Устинова и В.Д. Наливкина, профессоров С.В. Новаковского, И.И. Цуккермана, М.И. Кривошеева и других, охарактеризовавших большой вклад В.К. Зворыкина в мировую науку и технику.

На следующий день состоялось открытие мемориальной доски на доме, где родился и провел детские и юношеские годы будущий “отец телевидения”. По-прежнему крепкий купеческий дом словно ожил в связи с важными событиями. Сотрудники историко-художественного музея подготовили к юбилею В.К. Зворыкина обширную выставку, на которой были представлены архивные документы, семейные фотографии, труды ученого и другие материалы. Гости пили чай на широком балконе дома Зворыкина, откуда открывался вид на сад, спускающийся к Оке, заливные луга по другую сторону реки. Невольно представлялось, что эту же картину видел много раз и юный Владимир Зворыкин. В жизни сына муромского купца потом были Санкт-Петербург, Москва, Омск, Нью-Йорк, Питтсбург, Камден, Принстон. Была работа, полностью захватывающая мысли, когда забывалось, какая жизнь идет за стенами лаборатории, на каком языке приходится общаться с коллегами. Что унес с собой из этого дома над Окой будущий русский американец? Как могла сложиться судьба ученого, не вмешайся в его жизнь бурные социально-политические события? На эти и многие другие вопросы дать ответ уже невозможно.

Если спуститься с высокого берега к Оке, видно, как много воды уносит река каждую минуту. Тысячу с лишним лет река несла свои воды мимо жителей Муромы – землепашцев, купцов, ремесленников, в трудные годы становившихся воинами, в недавнем прошлом – учеными, писателями, художниками. Так же будет нести свои воды Ока мимо Муромы и следующие тысячи лет. Может быть.

Хронология основных событий жизни и деятельности В.К. Зворыкина

- 30 июля 1889 г. – в г. Муроме Владимирской губернии родился Владимир Козьмич Зворыкин;
- 1906 – закончил гимназию, поступил в Санкт-Петербургский технологический институт;
- 1910 – первое знакомство с устройствами для осуществления “дальновидения” в лаборатории Б.Л. Розинга;
- 1912 – окончил Технологический институт, продолжил обучение в Коллеж де Франс в Париже;
- 1915–1916 – служба в войсках связи русской армии;
- 1916, апрель – вступает в брак с Татьяной Васильевой;
- 1919 – эмигрирует из России в США;
- 1920 – начинает работу на фирме “Вестингауз Электрик”; рождение дочери Нины;
- 1923 – подает заявку в патентное ведомство США на изобретение электронной системы телевидения;
- 1924 – получает гражданство США;
- 1925 – подает заявку на изобретение способа цветного телевидения;
- 1926 – присвоена степень доктора философии в Питтсбургском университете;
- 1927 – рождение дочери Елены;
- 1929 – разработал и запатентовал высоковакуумный кинескоп; переходит в компанию RCA для работы директором лаборатории электроники;
- 1931 – создает электронную передающую трубку – иконоскоп;
- 1933 – завершает разработку полностью электронной системы телевидения; первое посещение СССР в качестве эмигранта;
- 1934 – награжден почетной премией им. Морриса Либмана Американского института радиоинженеров;
- 1935 – начало опытных телевизионных трансляций в Нью-Йорке; подает заявки на изобретение электронных умножителей;
- 1936 – начинает работу над электронно-оптическими преобразователями и приборами ночного видения;
- 1938 – присвоена степень доктора наук Бруклинским политехническим институтом;
- 1939 – удостоен Международной премии Британского института инженеров-электриков;

- 1940 – выходит книга Зворыкина и Мортонa “Телевидение”, начинает работу над электронными микроскопами;
- 1941 – переезжает вместе с лабораторией RCA в г. Принстон;
- 1943 – выходит книга В.К. Зворыкина и др. “Электронная оптика и электронная микроскопия”; избран членом Американской академии искусств и наук;
- 1945 – лишен права выезда из страны (до 1947 г.) Госдепартаментом США;
- 1946 – начинает работу над применением телевизионной техники в медицине и биологии;
- 1947 – назначен на должность вице-президента RCA;
- 1948 – награжден Почетным Дипломом президента США, орденом Почетного легиона Франции;
- 1949 – выходит книга В.К. Зворыкина и Э. Рэмберга “Фотоэлектричество и его применение”;
- 1951 – награжден медалью Доблести Институтом радиоинженеров; вступает в брак с Е.А. Полевицкой;
- 1952 – награжден медалью им. Эдисона Американского института инженеров-электриков;
- 1954 – уходит в отставку с поста вице-президента RCA; избран почетным вице-президентом Американской радиокорпорации;
- 1954 – начинает работу директором Центра медицинской электроники Института Рокфеллера в Нью-Йорке;
- 1957 – разрабатывает телевизионный микроскоп УФ-диапазона;
- 1965 – награжден медалью им. Фарадея Британского Института инженеров-электриков;
- 1966 – награжден президентом США Национальной медалью науки;
- 1967 – награжден Золотой Пластинкой Американской академии достижений;
- 1968 – награжден медалью Первооткрывателей Американской инженерной академии;
- 1977 – избран в Национальную Галерею Славы США;
- 1978 – избран в Русско-Американскую Галерею Славы;
- 1982 – скончался 29 июля, похоронен в США в г. Принстоне.

Приложение

В.К. Зворыкин

Иконоскоп – современный вариант электрического глаза*

В статье в общих чертах рассматривается работа по созданию прибора, который фактически представляет собой электронный глаз – иконоскоп, обеспечивающий видение той или иной сцены для ее телевизионной передачи и других подобных применений. Доведение первоначальной идеи до нынешней стадии завершенности потребовало десятилетнего труда.

Иконоскоп – это вакуумный прибор с фоточувствительной поверхностью особого типа. Фоточувствительная поверхность сканируется электронным лучом, который служит безынерционным коммутатором. Новый принцип действия позволяет получить весьма высокий уровень сигнала на выходе такого прибора.

В настоящее время чувствительность иконоскопа приблизительно равна чувствительности фотографической пленки при выдержке, соответствующей съемке кинокамерой. Большая разрешающая способность иконоскопа полностью отвечает требованиям телевидения.

В статье описываются принцип действия, характеристики и режим работы прибора.

В применении к телевидению иконоскоп заменяет механическое развертывающее устройство и несколько каскадов усиления. Система в целом является полностью электрической и не содержит ни одной движущейся механической части.

Прием изображения, осуществляется с помощью кинескопа – приемной электронно-лучевой трубки, описанной в одной из предыдущих статей.

Описываемая трубка открывает широкие возможности для ее применения во многих областях в качестве электрического глаза, чувствительного не только в видимом спектре, но и в инфракрасном и ультрафиолетовом диапазонах.

Идея наблюдения событий, происходящих на большом удалении, весьма заманчива. Создание прибора, предоставляющего человеку такую возможность, веками было мечтой изобретателей и в течение нескольких десятилетий являлось целью серьезных исследований.

* Доклад на VIII годовом собрании Американского института радиоинженеров в Чикаго, шт. Иллинойс, 26 июня 1933 г. Оpubл.: Proceedings of the IRE.1934. Vol. 22. January. P. 16–32.

Сделать эту мечту реальностью и входит в задачу телевидения. Однако такая задача очень сложна и для своего решения требует множества составных элементов, большинство из которых до последних лет не было даже известно.

Смысл видения на большом расстоянии можно интерпретировать как мгновенную передачу изображения на данное расстояние. Но для этого необходимы исключительно быстродействующие, безынерционные средства связи. Открытие электричества и развитие электросвязи заложили основу для будущей реализации телевидения.

Первым шагом, который обеспечил возможность преобразования изображения в электрический сигнал, явилось открытие в мае 1873 г. фотопроводимости селена. Дальнейшему продвижению вперед способствовало открытие фотоэлектрического эффекта, сделанное Герцем пятнадцатью годами позже. Последующие годы ознаменовались быстрым развитием данного направления благодаря исследованиям эффекта фотопроводимости, проведенным Гальваксом, Элстером, Гейтелем и другими.

О том, с каким энтузиазмом воспользовались экспериментаторы этими новыми достижениями, свидетельствует тот факт, что первое решение проблемы телевидения с помощью селенового элемента было предложено Кэри в 1875 г., т.е. спустя лишь два года после открытия свойств селена. Кэри предложил имитировать человеческий глаз мозаикой, составленной из большого числа миниатюрных селеновых элементов. Следующая попытка сконструировать подобную мозаику с небольшим числом элементов была сделана Айртоном и Перри в 1877 г. Позднее, в 1906 г., Риньо и Фурнье применили мозаику такого типа для передачи простых образов и букв. Их передатчик представлял собой “шахматную доску” из 64 селеновых элементов, каждый из которых соединялся двумя проводами с соответствующим затвором на аналогичной “шахматной доске” приемника. Изображение проецировалось на селеновые элементы, создавая в них электрические токи, которые в свою очередь управляли затворами. Задняя подсветка системы затворов позволяла воспроизводить изображение.

Идея разбиения изображения на небольшие элементы, преобразования яркости каждого из них в электрический ток и передачи этих токов по отдельным проводам сама по себе хороша, но делает систему технически сложной. Чтобы передать высококачественное изображение таким способом, потребовалось бы огромное количество пар проводов, что, разумеется, непрактично. Для упрощения этой задачи Нипков в 1884 г. предложил передавать не все элементы изображения одновременно, а точку за точкой, сканируя изображение с помощью диска. Таким образом, появлялась возможность передачи изображения по одному проводу или по одному каналу связи, что существенно упрощало задачу.

Однако введение одного лишь сканирующего диска еще не решало всей задачи, поскольку не хватало ряда других важных элементов. Почти 40 лет спустя, разработка усилительных электронных ламп для целей радиосвязи и газоразрядных ламп создала предпосылки для реализации телевидения, и рядом изобретателей была продемонстрирована передача телевизионных изображений по радио.

В последующие несколько лет развитие этого направления техники продвигалось быстрыми темпами и, несмотря на трудности, возникавшие в процессе разработок, были получены впечатляющие результаты. Практически все работы проводились с применением механических методов развертки на основе дисков Нипкова, многогранных зеркал, зеркальных винтов и т.п. Такие методы отличались сложностью чисто механического характера, связанной с конструированием прецизионных сканирующих устройств, увеличением числа элементов изображения и особенно с получением достаточной освещенности. Последнее ограничение буквально воздвигло каменную стену, которая не позволяла увеличить разрешение передаваемых изображений и тем самым добиться требуемого качества, что практически исключало всякую надежду на передачу внестудийных сцен, т.е. на достижение истинной цели телевидения.

Чтобы полностью понять причину этой трудности, следует вспомнить, что во всех обычных системах телевидения используется поточечная развертка изображения, при которой на фоточувствительный элемент воздействует свет от той или иной заданной точки лишь в течение очень короткого интервала времени, соответствующего времени освещения одного элемента изображения. Предположим, что для получения изображения высокого качества требуется 70 000 элементов изображения. При 20 кадрах в секунду это означает, что время передачи одного элемента изображения составляет $1/1\,400\,000$ секунды. С другой стороны, выходной сигнал фотоэлемента, поступающий на усилитель, пропорционален интенсивности света и времени, в течение которого свет воздействует на фотоэлемент. Простой расчет показывает, насколько микроскопичным будет выходной сигнал фотоэлемента при таком числе элементов изображения. Если взять обычную фотографическую камеру с относительным отверстием объектива 1:4,5, то при ярко освещенной внестудийной сцене полный световой поток, падающий на фотопластинку, составит примерно $1/10$ люмена. Если фотопластинку, рассчитанную на 70 000 элементов изображения, заменить сканирующим диском и использовать фотоэлемент с чувствительностью 10 микроампер на люмен, то получим фототок от единичного элемента изображения:

$$I_e = \frac{1 \cdot 10^{-5}}{10 \cdot 70\,000} = 1,43 \cdot 10^{-11} \text{ ампера.}$$

Электрический заряд, создаваемый этим током за время развертки одного элемента изображения, равен

$$Q = I_e \cdot t = \frac{1,43 \cdot 10^{-11}}{1,4 \cdot 10^6} = 1 \cdot 10^{-17} \text{ кулона.}$$

Сравнив эту величину с зарядом одного электрона $e = 1,59 \cdot 10^{-19}$ кулона, найдем, что заряд, накопленный за время сканирования одного элемента изображения, содержит всего 63 электрона. Усиление столь малой энергии связано практически с непреодолимыми трудностями. Если мы теперь сопоставим полученные условия с условиями экспозиции фотопластинки, то увидим, что последние существенно лучше, поскольку в этом случае свет воздействует на все точки пластинки в течение всего времени экспозиции. В студийной обстановке время экспозиции достигает нескольких секунд, а при съемке внестудийных сцен составляет примерно сотую долю секунды, т.е. во много тысяч раз больше, чем в случае сканирования телевизионного изображения. При тех же благоприятных условиях работает и человеческий глаз, который по чувствительности мы считаем идеалом.

Если бы можно было создать телевизионную систему, работающую по принципу глаза, то свет от всех точек изображения воздействовал бы на фоточувствительный элемент все время. Тогда в нашем примере с изображением, состоящим из 70 000 элементов, выходной фотоэлектрический сигнал от каждой точки был бы в 70 000 раз больше, чем в обычной системе. Однако поскольку для передачи по одному каналу связи требуется развертка изображения, необходимы какие-то средства для накопления энергии изображения между двумя последовательными моментами сканирования каждой точки.

Автор начал работать над реализацией этой идеи несколько лет назад и нашел несколько решений данной проблемы. Одно из них состояло в использовании специальной электронно-лучевой трубки с мозаичной фоточувствительной структурой, нанесенной на изолированную металлическую пластинку, как показано на рис. 12 из патента, выданного на один из вариантов разработанной системы¹. Каждый элемент мозаики представляет собой миниатюрный фотоэлемент. Изображение проецируется на мозаику, в результате чего происходит непрерывная эмиссия фотоэлектронов в соответствии с распределением освещенности на поверхности изображения. Заряд, накопленный каждым элементом мозаики, снимается электронным лучом один раз за каждый повторяющийся кадр изображения. Полученные импульсы усиливаются и используются для модулирования интенсивности электронного пучка в приемной трубке, изображение в которой воспроизводится на флюоресцентном экране.

¹ Патент США № 1.691.324. Выдан 13 ноября 1928 г. Заявка от 13 июля 1925 г.

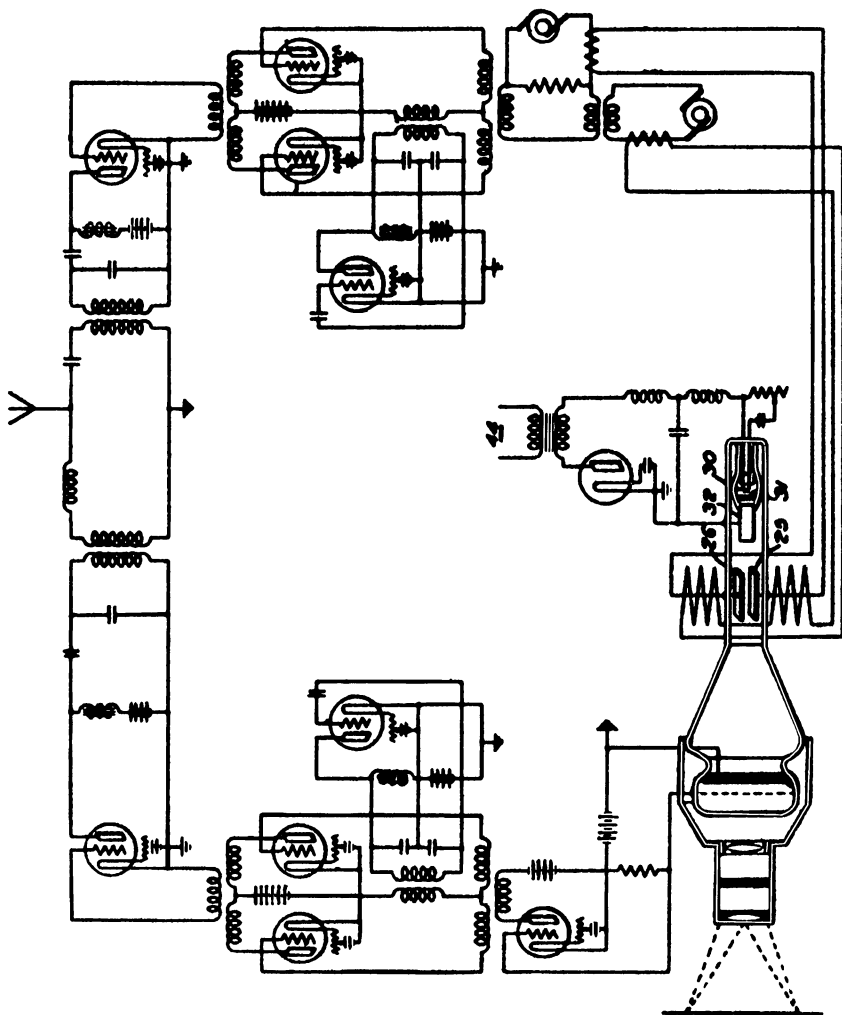


Рис. 12. Передающая трубка со схемой по заявке В.К. Зворыкина 1925 года

Передающие трубки такого типа были изготовлены несколько лет назад и подтвердили правильность основной идеи. В последующие годы эта разработка продолжалась в научно-исследовательских лабораториях фирмы "Westinghouse Electric and Manufacturing Co.", в Восточном Питтсбурге.

Один из первых успешных экспериментов по приему изображения на электронно-лучевую трубку с использованием в качестве передатчика механического гальванометра был проведен в 1929 г.² и

² V.K. Zworykin. Radio Engineering. 1929. December.

его результаты были доложены на собрании Института радиоинженеров в Рочестере в ноябре 1929 г. На следующий год эта работа была передана лабораториям фирмы “RCA Victor Co.”, г. Камден, где продолжалась разработка системы на основе электронно-лучевой трубки для приема изображения, сканируемого с помощью диска. Данные исследования описаны в серии статей, опубликованных в журнале “Proceedings of the IRE”.

Тем временем продолжалась разработка и передающей трубки, и вскоре полученные результаты стали превосходить результаты механического сканирования, которое в конце было полностью заменено новой трубкой, названной иконоскопом (от греческих слов “икон” – изображение и “скоп” – наблюдение).

Для того чтобы уяснить принцип действия иконоскопа, лучше всего рассмотреть схему одиночного фотоэлектрического элемента мозаики, показанную на рис. 13. Буквой P здесь обозначен сам фотоэлемент, а C – емкость по отношению к общей пластине всех элементов, которую мы будем называть “сигнальной пластиной”. Всю электрическую цепь можно проследить, начиная от катода P_c к емкости C , сопротивлению R , источнику электродвижущей силы B и кончая анодом P_a . Когда свет от спроецированного изображения падает на мозаику, каждый элемент P_c эмитирует электроны, и в результате конденсатор C положительно заряжается от энергии света, причем величина заряда зависит от интенсивности освещения. При попадании электронного луча, сканирующего мозаику, на данный элемент P_c этот элемент захватывает электроны из пучка и, можно сказать, разряжается.

Разряжающий ток от каждого элемента пропорционален положительному заряду последнего и, следовательно, пропорционален интенсивности света, падающего на этот элемент. С помощью электрической схемы ток разрядки затем преобразуется в напряжение сигнала на выходном сопротивлении R .

Если представить графически рост заряда на элементе P_c с течением времени (рис. 14), то можно увидеть, что за счет света от изображения потенциал непрерывно растет. Крутизна этого роста dv/dt зависит лишь от яркости точки изображения, освещающей данный элемент. Линейность характеристики сохраняется до момента насыщения емкости C , величина которой выбирается такой, чтобы при заданной частоте повторения разрядов N насыщение никогда не наступало. Поскольку частота развертки постоянна, интервал времени $t = 1/N$ также постоянен, поэтому величина заряда зависит лишь от яркости данной конкретной точки изображения. При постоянной интенсивности сканирующего пучка импульс тока, текущего через сопротивление R , и, следовательно, падение напряжения V_1 на этом сопротивлении также пропорциональны яркости данной точки изображения. Потенциал V_1 , являющийся выходным сигналом каждого отдельного фотоэлемента иконоскопа, поступает затем на усилитель.

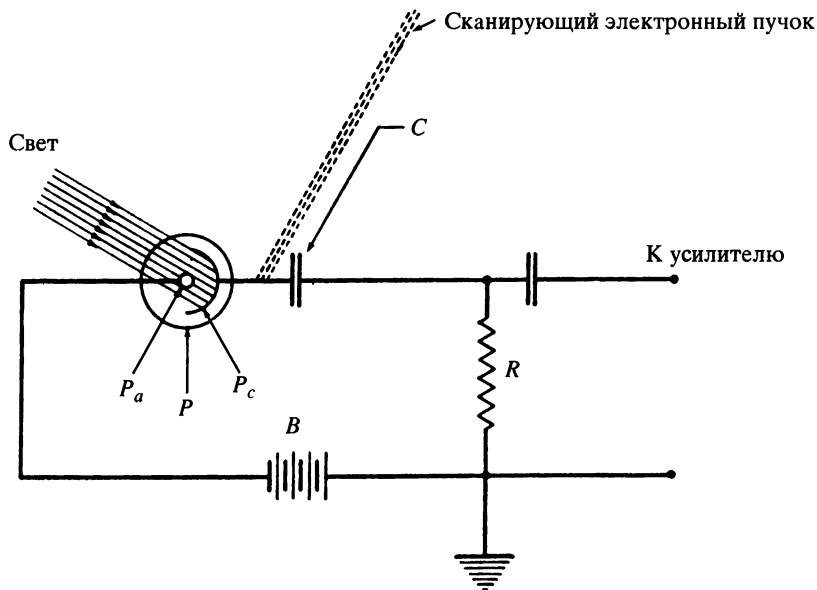


Рис. 13. Воздействие света на элемент иконоскопа

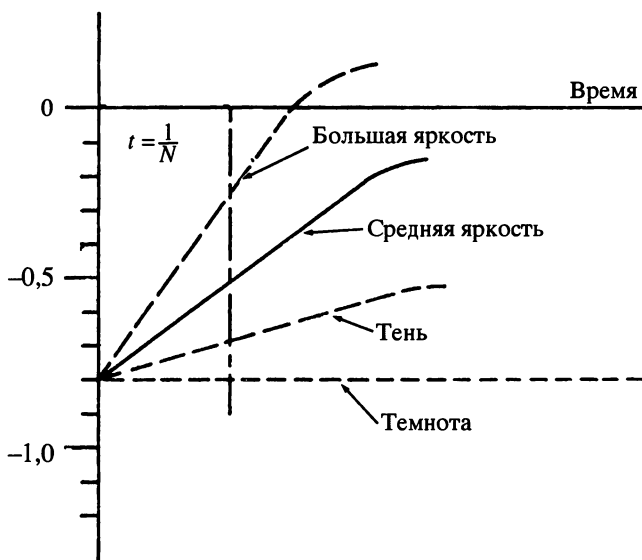


Рис. 14. Зависимость между повышением заряда элемента и временем

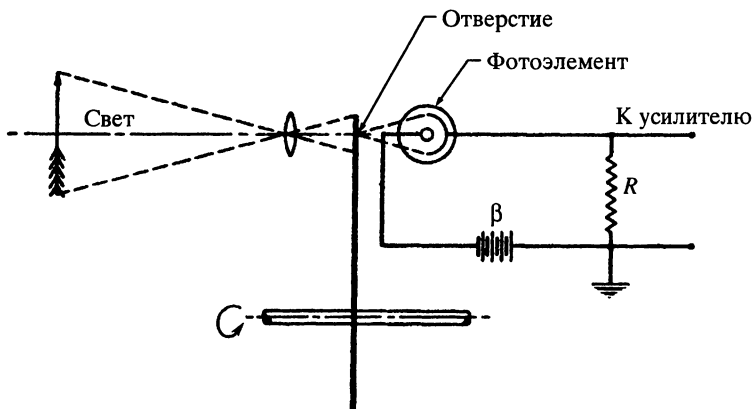


Рис. 15. Схема развертки изображения с помощью диска

Однако на деле ситуация несколько сложнее, поскольку разряжающий электронный пучок не только нейтрализует положительный заряд на фотоэлементе, но и заряжает его отрицательно. Результирующий равновесный потенциал фотоэлемента определяется скоростью электронного пучка и вторичной эмиссией фотоэмиссионного слоя под воздействием бомбардировки электронами этого пучка. Равновесное условие в темноте для типичного иконоскопа выполняется при отрицательном потенциале от 0,5 до 1,0 вольта. Свет вызывает накопление на элементе положительного заряда, снижая нормально отрицательный заряд, а сканирующий пучок вновь возвращает потенциал к равновесному значению.

Ситуация еще более усложняется из-за наличия (помимо импульсов разрядки) заряжающего тока всей мозаики, обусловленного светом. Этот ток постоянен при неподвижном изображении и меняется, если все изображение целиком (или его часть) начинает перемещаться по мозаике. Такое перемещение, однако, происходит медленно и не оказывает влияния на усилитель, имеющий частоту среза ниже 20 циклов.

Чтобы сопоставить при идентичных условиях величины выходных сигналов рассматриваемой системы и общепринятой телевизионной системы с перфорированным диском, необходимо написать уравнение для выходного сигнала иконоскопа и обычной механической системы. Типичная схема аппаратуры с механической разверткой изображена на рис. 15.

Выходное напряжение фотоэлемента, измеренное на сопротивлении R , для дискового сканера равно:

$$V_d = R \cdot \frac{L}{n} \cdot S,$$

где L – световой поток, соответствующий изображению в целом, S – чувствительность фотоэлемента, n – число элементов изображения, R – входное сопротивление.

Определяя время, требуемое для формирования сигнала изображения, необходимо учитывать следующее условие: постоянная времени GR входной цепи (C – емкость фотоэлемента и связанных с ним цепей по отношению к заземлению) не должна превышать время сканирования элемента изображения $1/Nn$, где N – число кадров изображения в секунду, т.е.

$$CR = 1 / Nn,$$

откуда

$$R = \frac{1}{NnC}.$$

Подставив этот результат в уравнение для выходного напряжения фотоэлемента, получим

$$V_d = \frac{L}{n} \cdot S \cdot \frac{1}{NnC}.$$

Отсюда видно, что выходное напряжение обратно пропорционально квадрату числа элементов изображения.

Величина заряда на одном элементе изображения в иконоскопе приблизительно равна

$$q = \frac{L}{n} \cdot S \cdot t,$$

где t – время, в течение которого свет падает на один элемент, примерно равное

$$t = \frac{1}{N}.$$

Выходное напряжение иконоскопа

$$V_1 = \frac{q}{C_1},$$

где C_1 – полная входная емкость иконоскопа и связанных с ним цепей по отношению к заземлению, или

$$V_1 = \frac{L \cdot S}{n \cdot N \cdot C_1}.$$

Требование равномерности, которое на первый взгляд представляется трудно выполнимым на практике, удовлетворяется благодаря естественному явлению. Известно, что такой обычный материал, как слюда, может расщепляться на тонкие пластинки, практически идеально равномерные по толщине, благодаря чему она служит пре-

красным изоляционным материалом для мозаики. Сигнальная пластина изготавливается путем нанесения металлического покрытия на одну сторону слюдяной пластинки. Сама мозаика может быть изготовлена множеством способов, простейший из которых – непосредственное вакуумное напыление слоя фотоэлектрического металла на поверхность слюды. Если напыленная пленка очень тонка, то она оказывается не сплошной, а состоящей из множества мелких пятнышек, или глобул, распределенных весьма равномерно и изолированных друг от друга. Еще один возможный метод изготовления мозаики – гравировка сплошной металлической пленки с помощью гравировальной машины.

Хотя первоначально фоточувствительная мозаика создавалась путем непосредственного нанесения тонкой пленки щелочного металла на изоляционную пластину, последующее совершенствование технологии изготовления фотоэлементов привело к изменению методов формирования мозаики.

Мозаика, используемая в настоящее время, состоит из очень большого числа мелких серебряных глобул, каждая из которых сенсибилизирована цезием путем специального процесса фотосенсибилизации.

Из-за очень малой величины зарядов необходимо, чтобы изоляционные свойства и диэлектрические потери по возможности были сведены к минимуму. Высококачественная слюда прекрасно отвечает этим требованиям. Тем не менее можно применять и другие изоляционные материалы, в частности тонкие пленки из прозрачных эмалей, показавшие вполне удовлетворительные результаты. Изоляция делалась настолько тонкой, насколько позволяли обычные методы ее изготовления.

Отношение выходных напряжений иконоскопа и дискового сканера составит

$$\eta = \frac{\frac{L \cdot S}{n \cdot N \cdot C_1}}{\frac{L \cdot S}{n^2 \cdot N \cdot C}} = n \frac{C_1}{C},$$

или при одинаковой выходной емкости

$$\eta = n \text{ (число элементов изображения).}$$

Если принять, как и выше, число элементов изображения $n = 70\,000$, то по сравнению с обычной телевизионной системой мозаичная система дает теоретическое значение выигрыша в 70 000 раз. Необходимо, однако, заметить, что по ряду причин достичь 100%-ной эффективности вряд ли удастся, хотя мы уже добились эффективности 10%, при которой чистый выигрыш составляет несколько тысяч. Такое увеличение выходного сигнала изображения в несколько тысяч раз нельзя расценивать лишь как возможность уменьшения требуемого

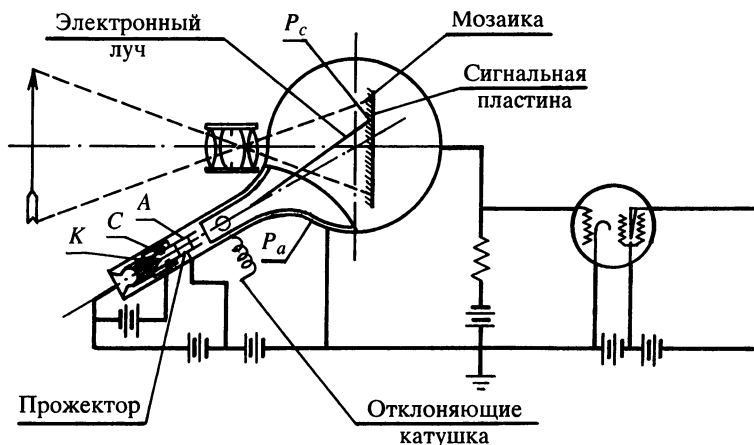


Рис. 16. Схема иконоскопа В.К. Зворыкина

усиления. В обычной телевизионной системе мы уже повысили усиление до предела, определяемого допустимым отношением шума к сигналу изображения. Полученный выигрыш, следовательно, является единственным фактором, который позволяет осуществить реальное телевидение, если под этим термином понимать не только передачу изображения с ограниченной четкостью в искусственно создаваемых условиях, но и действительную передачу изображений с высоким разрешением при умеренных, или естественных, условиях освещения.

Приведенные расчеты не относятся к методу сканирования объекта бегущим пятном, поскольку он соответствует совершенно искусственным условиям и не может использоваться для телевизионной передачи изображений удаленных предметов.

Схема всей электрической цепи иконоскопа изображена на рис. 16. Здесь обе части фотоэлемента P , показанного на рис. 13, полностью разделены. Катоды выполнены в виде фоточувствительной мозаики на поверхности сигнальной пластины и изолированы от нее, а анод является общим и представляет собой посеребрённый участок внутренней поверхности стеклянной колбы.

Емкость C каждого чувствительного элемента по отношению к сигнальной пластине определяется толщиной и диэлектрической проницаемостью изолирующего слоя между этими элементами и сигнальной пластиной. Положительно заряженные элементы разряжаются под воздействием электронного пучка, который создается электронной пушкой, расположенной напротив мозаики под углом 30° относительно нормали, проходящей через центр мозаики. Как мозаика, так и электронная пушка заключены в одну и ту же стеклянную колбу с высоким вакуумом. Наклонное положение пушки выбрано из конструктивных соображений для возможности проецировать изображение на поверхность мозаики.

Разрешающая способность иконоскопа определяется как размерами и числом элементов изображения на мозаике, так и сечением сканирующего электронного пучка. На практике, однако, число отдельных фотоэлементов в мозаике во много раз превышает число элементов изображения, целиком определяемое размером сканирующего пятна (рис. 8). Исходя из допущений, принятых при анализе идеального случая тока отдельных элементов, показанных на рис. 13, можно задать требования к мозаике иконоскопа. Согласно этим допущениям, все элементы должны иметь одинаковые размеры и чувствительность, а также одинаковую емкость по отношению к сигнальной пластине. Поскольку считывающее пятно значительно больше отдельного элемента, данное требование упрощается: усредненные распределения числа удельной чувствительности и удельной емкости элементов в пределах площади мозаики, соответствующей размерам сканирующего пятна, должны быть равномерными. Это позволяет существенно смягчить допуск на размеры отдельного элемента.

При этом чувствительность получается того же порядка, что и у соответствующих высоковакуумных оксидно-цезиевых фотоэлементов. То же можно сказать и о спектральной характеристике (рис. 17). Срез характеристики в голубой части спектра обусловлен поглощением в стекле. Фактическая цветовая чувствительность самих фотоэлементов показана пунктирной кривой.

Характеристики иконоскопа весьма существенно зависят от электронной пушки, создающей пучок электронов. Поскольку разрешающая способность определяется размерами пятна, пушка должна рассчитываться на достижение его размера, точно соответствующего числу элементов изображения, на которое рассчитан иконоскоп. Для рассмотренного примера с числом элементов 70 000 при высоте мозаичной пластины 4 дюйма (101,6 мм) расстояние между соседними строками составляет 0,016 дюйма (0,42 мм), а диаметр пятна, образуемого электронным пучком, приблизительно равен половине этой величины. Поэтому проблема конструирования электронной пушки оказывается довольно серьезной.

Используемая для данной цели электронная пушка очень похожа на пушку приемной электронно-лучевой телевизионной трубки (кинескопа), уже описанной в нескольких статьях³. Компоненты пушки показаны на рис. 18. Она содержит катод косвенного накала C , эмитирующая поверхность которого находится на торце катодного цилиндра. Катод расположен перед диафрагмой D управляющего элемента G . Анод A_1 представляет собой длинный цилиндр с тремя диафрагмами, размещенными на одной оси с катодом и управляющим элементом. Пушка смонтирована в узкой длинной стеклянной горловине, соединенной со сферической колбой, где находится мо-

³ V.K. Zworykin. Radio Engyneering. 1929. December; V.K. Zworykin. Journ. Franklin Inst. 1933. May.

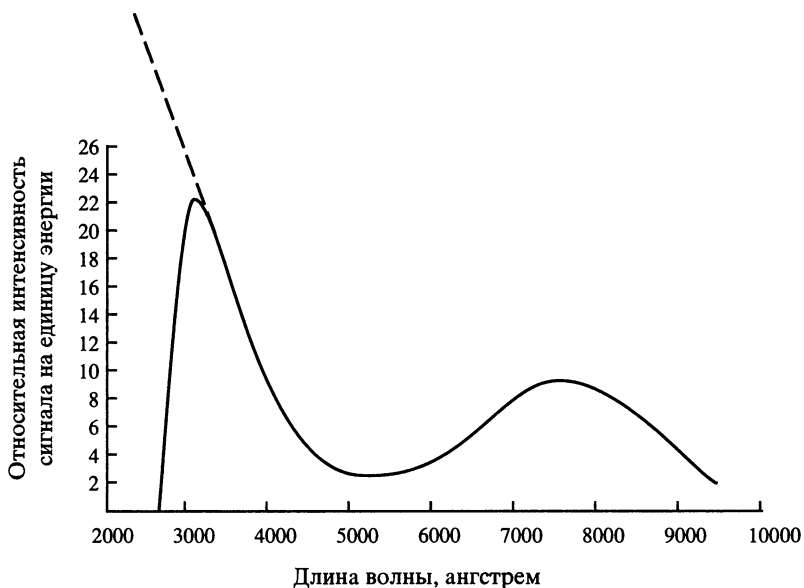


Рис. 17. Спектральная чувствительность фотоэлементов

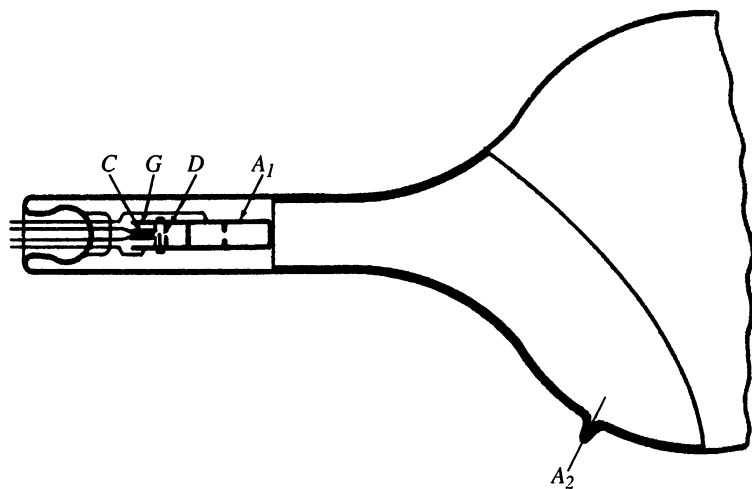


Рис. 18. Электронная пушка иконоскопа

зачный экран. Внутренняя поверхность горловины и части колбы металлизирована и служит вторым анодом пушки, а также коллектором фотоэлектронов от мозаики. Первый анод обычно работает при напряжении, составляющем некоторую долю напряжения второго анода, равного 1000 вольт.

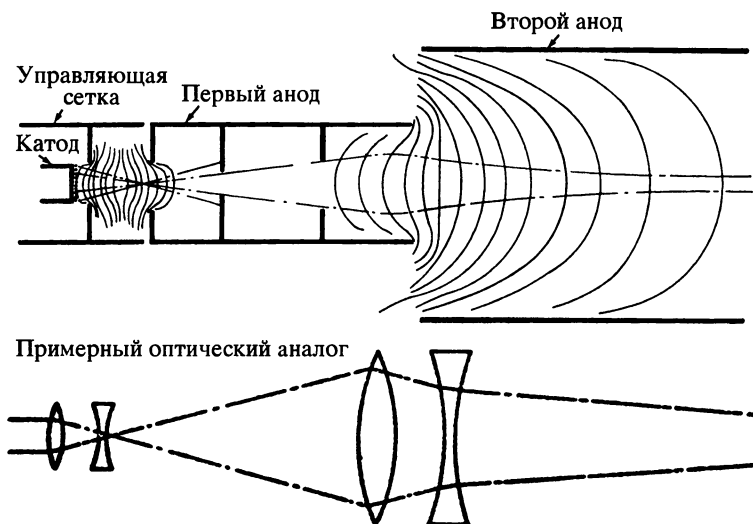


Рис. 19. Распределение эквипотенциальных линий электростатического поля




Рис. 20. Внешний вид иконоскопа

Фокусировка электронного пучка осуществляется электростатическим полем между элементами пушки, а также между самой пушкой и вторым анодом. Распределение эквипотенциальных линий электростатического поля приведено на рис. 19. Теория электростатической фокусировки для пушки такого типа уже описана автором⁴. Вкратце можно сказать, что надлежащим образом сформиро-

⁴ V.K. Zworykin. Journ. Frankl. Inst. 1933. May.

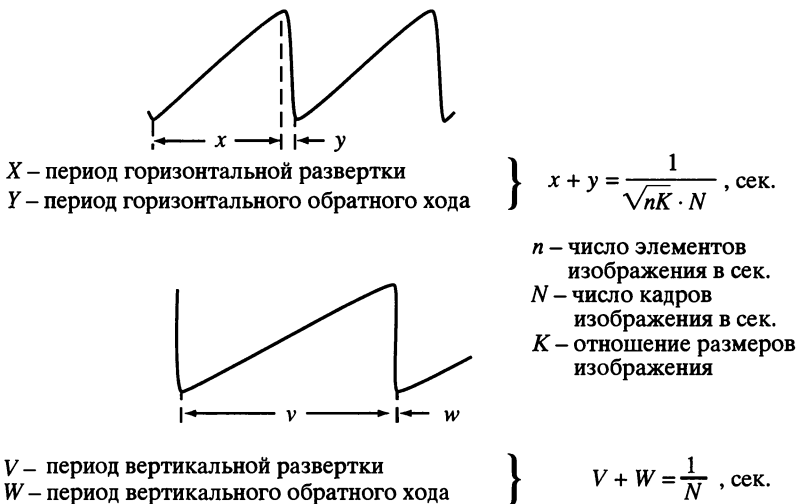


Рис. 21. Результирующее движение электронного пятна

ванное электростатическое поле действует на движущиеся электроны так же, как линза на пучок света. Действие поля в пушке иконоскопа примерно эквивалентно действию составной линзы из четырех компонентов – двух положительных и двух отрицательных. Оптический аналог изображен на том же рисунке. Внешний вид реального иконоскопа показан на рис. 20. Полная длина данной конкретной модели составляет 18 дюймов (457 мм), а диаметр сферы – 8 дюймов (216 мм).

Отклонение электронного пучка для сканирования мозаики достигается магнитным полем. Отклоняющие катушки расположены в обойме, которая может перемещаться вдоль горловины иконоскопа. Развертка линейна как в вертикальной, так и в горизонтальной плоскости и осуществляется пропусканием через отклоняющие катушки электрических импульсов пилообразной формы, генерируемых специальными ламповыми генераторами. Результирующая форма пути сканирующего электронного пятна в зависимости от времени представлена на рис. 21. Схемы упомянутых генераторов и методы их синхронизации описаны в серии статей, опубликованных в “Proceedings IRE”⁵.

Поскольку иконоскоп представляет собой практически автономный передающий блок, на его основе можно создать весьма компактную камеру, содержащую помимо иконоскопа пару усилительных каскадов, соединенных с главным усилителем и блоками отклонения с помощью длинного кабеля. Портативность ка-

⁵ V.K. Zworykin. Proc. IRE. 1933. Vol. 21. December. P. 1631–1706.




Рис. 22. Передающая камера с иконоскопом

меры позволяет переносить ее в любое нужное для телевизионной передачи место. Фотография такой камеры приведена на рис. 22.

Изображения, передаваемые иконоскопом, принимаются приемной электронно-лучевой трубкой – кинескопом (рис. 23), описанной в опубликованных ранее статьях автора³.

Полная блок-схема аппаратуры на передающем и приемном концах системе изображена на рис. 24.

Основная особенность данной схемы, как видно из рисунка, – отсутствие каких бы то ни было движущихся механических частей и передача изображения чисто электронными средствами.




Рис. 23. Кинескоп

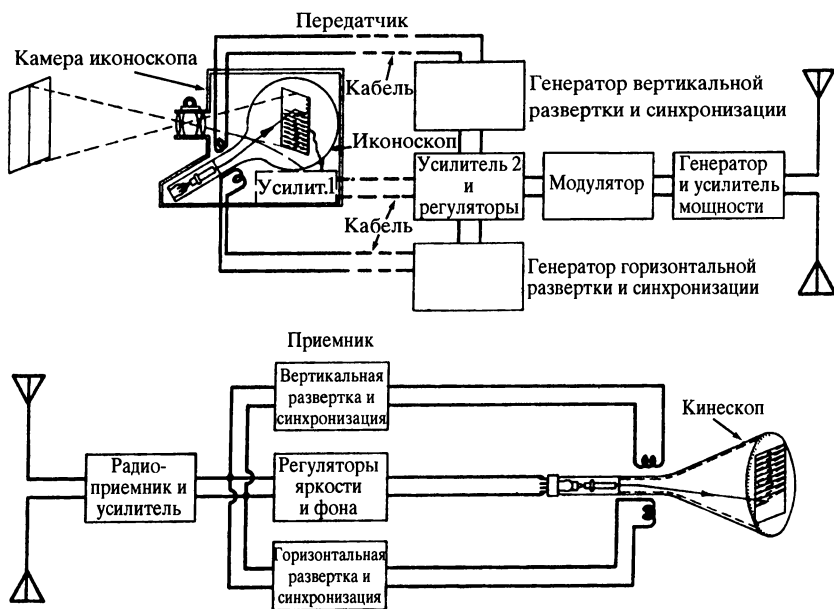


Рис. 24. Схема телевизионного передатчика и приемника

Из спектральной характеристики, представленной на рис. 17, следует, что иконоскоп можно применять для передачи не только изображений в видимом свете, но и невидимых глазом изображений при освещении ультрафиолетовым или инфракрасным излучением.

Чувствительность иконоскопа в настоящее время приблизительно равна чувствительности фотографической пленки при выдержке, соответствующей съемке кинокамерой с такой же оптической системой. Собственная разрешающая способность прибора выше, чем требуется для передачи изображений с числом элементов 70 000. Некоторые образцы изготовленных трубок пригодны для передачи с четкостью до 500 строк и имеют достаточные возможности для их дальнейшего совершенствования.

Описанные возможности созданного прибора открывают новые перспективы для высококачественного телевидения. Кроме того, такие трубки могут иметь широкий диапазон применений во многих областях для замены визуальных наблюдений или для наблюдения явлений, которые в настоящее время совершенно недоступны человеческому глазу, как в случае ультрафиолетового микроскопа.

От автора

Автор выражает признательность за неустанную и бескорыстную помощь Г.Н. Оглоблинскому, С.Ф. Исигу, Х. Иамсу и Л.Э. Флори, выполнившим значительную часть теоретических и экспериментальных работ, связанных с вышеописанными разработками; их творческие способности во многом помогли успешному решению многих проблем, возникших в ходе этой работы.

Список научных трудов В.К. Зворыкина

- Телевидение при помощи катодных трубок. Л.: Энергоиздат, 1933.
- Электронная оптика // Успехи физ. наук. 1934. Т. 14. С. 788.
- Электронно-оптические системы и их применения // Там же. 1936. Т. 16, вып. 6. С. 814–836.
- Фотоэлементы и их применение. Л.: Энергоиздат, 1936. Совм. с Е.Д. Вильсоном.
- Телевидение. М.: Изд-во иностр. лит., 1956. 780 с. Совм. с Д.А. Моргеном.
- A study of photoelectric cells and their improvement // Univ. of Pittsburgh Bull. 1926. Vol. 22, N 31.
- Electrolytic conduction of potassium through glass // Phys. Rev. 1926. Vol. 27. P. 813.
- Kerr cell method of recording sound // Trans. SMPE. 1928. Vol. 12. N 35. P. 748–759. With L.B. Lynn and C.R. Hanna.
- Facsimile picture transmission // Proc. IRE. 1929. Vol. 17, March. P. 536–550.
- The cesium-magnesium photocell // J. Optic. Soc. Amer. 1929. Vol. 19, August. P. 81–89. With E.D. Wilson.
- Television with cathode-ray tube for receiver // Radio Eng. 1929. Vol. 9, December. P. 38–41.
- Television through a crystal globe // Radio News. 1930. Vol 11, April. P. 905, 949, 954.
- Photocells and their application. N.Y.: Wiley, With E.D. Wilson.
- Photocell theory and practice // J. Franklin. Inst. 1931. Vol. 212, N 1. P. 1–42.
- On electron beams in high vacuum // Phys. Rev. 1933. Vol. 43. P. 778–779.
- On electron optics // J. Franklin. Inst. 1933. Vol. 215, May. P. 535–555.
- Television with cathode-ray tubes // Proc. IEE. 1933. Vol. 73. P. 437–451.
- Description of an experimental television system and the kinescope // Proc. IRE. 1933. Vol. 21, December. P. 1655–1673.
- Television // J. Franklin. Inst. 1934. Vol. 217, January. P. 1–37.
- The iconoscope – a modern version of the electric eye // Proc. IRE. 1934. Vol. 22, January. P. 16–32.
- Electric microscope // Congr. Intern. di elettro-radio-biologia, 1934. September. Roma, 1934. Vol. 1. P. 672–686.
- Possibilities of the iconoscope in television. L.: Geo Newnes, 1935. With G.A. Morton.
- The secondary emission multiplier – a new electronic device // Proc. IRE. 1936. March. P. 351–375. With G.A. Morton and L. Malter.
- Applied electron optics // J. Opt. Soc. Amer. 1936. Vol. 26, April. P. 181–189. With G.A. Morton.
- The electron image tube // Broadcast News. 1936, April. P. 4–5.
- Electron optical systems and their applications // J. IEE. 1936. Vol. 79, July. P. 1–10.
- Elektronenoptische Systems und ihre Anwendung // Ztschr. techn. Phys. 1936. Bd. 70, N 6.
- Iconoscopes and kinescopes in television // RCA Rev. 1936. Vol. 1, July. P. 60–84.
- Television and the electron // Television. 1937. Vol. 11, October. P. 194–198.
- Development of the projection kinescope // Proc. IRE. 1937. Vol. 25, August. P. 937–953. With W.H. Painter.
- Theory and performance of the iconoscope // Ibid. P. 1071–1092. With G.A. Morton and L.E. Flory.

Automatic recording spectroradiometer for cathodoluminescent materials // *J. Opt. Soc. Amer.* 1939. Vol. 29, February. P. 84–91.

The electrostatic electron multiplier // *Proc. IRE.* 1939. Vol.27, September. P. 558–566. With J.A. Rajchman.

The image iconoscope // *Ibid.* P. 541–547. With H. Iams and G.A. Morton.

Television – the electronics of image transactions. N.Y.: Wiley, 1940. With G.A. Morton.

Image formation by electrons // *Cold Spring Harbor Symp. Quant. Biol.* 1941. January.

An electron microscope for practical laboratory service // *Elec. Eng.* 1941. Vol. 60, April. P. 157–162. With J. Hillier and A.W. Vance.

Silver-magnesium alloy as a secondary electron emitting material // *J. Appl. Phys.* 1941. Vol. 12, September. P. 696–698. With J.E. Ruedy and E.W. Pike.

Surface studies with electron microscopes // *Ibid.* P. 692–695. With E.G. Ramberg.

A preliminary report on the development of a 300-Kilovolt magnetic electron microscope // *Ibid.* 1941. Vol. 12, October. P. 738–742. With J. Hillier and A.W. Vance.

Recent television developments // *Rep. Progr. Phys.* 1941. Vol. 8, December. With R.E. Shelby.

A scanning electron microscope // *ASTM.* 1942. August. With J. Hillier and R.L. Snyder.

A diffraction adapter for the electron microscope // *J. Appl. Phys.* 1942. Vol. 13, September. P. 571–581. With J. Hillier and R.F. Baker.

Electron microscopy in chemistry // *Industr. and Eng. Chem.* 1943. Vol. 35, April. P. 450–458.

Application of the electron microscope in metallurgy // *J. Amer. Inst. Mining and Metallurgical Eng.* 1943. Vol. 152, June. P. 12–37.

A compact high resolving power electron microscope // *J. Appl. Phys.* 1943. December. With J. Hillier.

Using electron for microanalysis // *Science.* 1944. Apr. 28.

Electron microscopy // *Sci. Month.* 1944. September. With J. Hillier.

Electronic microscopy // *Elec. News and Eng.* 1944. September, October, November. With J. Hillier.

The electron microscope // *Med. Phys.* 1944. With J. Hillier and A.W. Vance.

Advances in television // *Radio Age.* 1944. October. With G.A. Morton.

Electron microscopy // *J. Amer. Pharmaceut. Assoc.* 1945. December. With J. Hillier.

Electron optics and the electron microscope. N.Y.: Wiley, 1945. With G.A. Morton, E.G. Ramberg, J. Hillier, and A.W. Vance.

Reading aid for the blind // *Electronics.* 1946. Vol. 19, August. P. 84–87. With L.E. Flory.

Flying torpedo with an electric eye // *RCA Rev.* 1946. Vol. 7, September. P. 293–302.

Some practical aspects of electron microscopy. N.Y.: Reinhold, 1946. With J. Hillier.

An electronic reading aid for the blind // *Proc. Amer. Philos. Soc.* 1947. April. With L.E. Flory.

Television // *J. Franklin. Inst.* 1947. Vol. 244, August. P. 131–145.

Reflective optical system for projection television // *Radio News.* 1947. Vol. 38, September. P. 54–56, 153–155.

Progress in television // *Radio Craft.* 1948. Vol. 19, January. P. 20–22.

Photoelectricity and its applications. N.Y.: Wiley, 1949. With E.G. Ramberg.

Research on reading aids for the blind // *J. Franklin. Inst.* 1949. Vol. 247, May. P. 483–496. With L.E. Flory and W.S. Pike.

Letter reading machine // *Electronics.* 1949. Vol. 22, June. P. 80–86. With L.E. Flory and W.S. Pike.

Engineers role in the progress of science // *Elec. Eng.* 1949. Vol. 68, August. P. 670–672.

The valuable by-product // *Proc. of IRE (Editorial).* 1949. August.

Photicon // *Electronics.* 1949. December.

Microscopy: Electron // Medical physics. Chicago: Year Book, 1950. Vol. 2. With J. Hillier.

Giving TV a new meaning // Televiser. 1950. February.

Industrial television and the vidicon // Elec. Eng. 1950. Vol. 69, July. P. 624–627.

New television camera tubes and some applications outside the broadcasting field // J. SMPTE. 1950. Vol. 55, September. P. 227–242.

Motion pictures and television // Ibid. 1950. Vol. 55, December. P. 562–566.

Some prospects in the field of electronics // J. Franklin. Inst. 1951. Vol. 251, January. P. 69–80.

1951 IRE Medal of Honor – speech of acceptance // Proc. IRE. 1951, Vol. 39, July. P. 740.

Television // Encyclopedia Americana. 1950, 1956.

Standards conversion of television signals // Electronics. 1952. Vol. 25, January. P. 86–91. With E.G. Ramberg.

Television in medicine and biology // Elec. Eng. 1952. Vol. 71, January. P. 40–45. With L.E. Flory.

Ultraviolet television microscopy // Electronics. 1952. Vol. 25, September. P. 150–152. With L.E. Flory and R.E. Shrader.

A scientist look at television in relation to its social aspects // Technion yearbook. 1951, 1952.

Photoelectric cells // Encyclopedia of chemical technology. 1952. With E.G. Ramberg.

The evolution of television // Elec. Eng. 1953. Vol. 72, March. P. 209.

Television – the electronics of image transactions in color and monochrome. N.Y.: Wiley, 1954. With G. Morton.

Color television // Electronique. 1955. March-April.

Color television // Comita International de TV (France). P., 1955.

Medical electronics will provide technical facilities with which life scientists will implement their work // IRE Convention Record. 1956. Pt 9: Medical and nuclear electronics. P. 99–102.

Ultraviolet television color – translating microscope // Science. 1957. Vol. 126, October. P. 805–810. With F.L. Hatke.

The television color translating microscope // IRE Wescon Convention Record. 1957. Pt 7: Audio, broadcast and television receivers and broadcast transmission systems. P. 87–91.

Television techniques in biology and medicine // Advances in biological and medical physics. N.Y., 1957.

Television // Dictionary of physics. N.Y.: Pergamon press, 1957.

Electronic extension of optical observation techniques // Science. 1958. Mar. 28.

Electronics in medicine // Saturday Evening Post. 1958. May 31.

Electronic control of motor vehicles on the highway. Pt I. Development // Proc. Highway Research Board. 1958. With L.E. Flory.

Television in science and industry. N.Y.: Wiley, 1958. With E.G. Ramberg and L.E. Flory.

Electronics guides your car // Radio-Electronics. 1959. Vol. 30, April. P. 101, 104. With L.E. Flory.

The human aspect of engineering progress // J. Brit. IRE. 1959. Vol. 19, September. P. 529–544.

Medical electronics center – interdisciplinary coordination // Proc. IRE. 1959. Vol. 47, November. P. 2008–2010.

Recent advances in medical electronics // IRE Convention Record. 1959. Pt 9: Human factors in electronics, instrumentation, medical electronics, nuclear science.

Electronic techniques in medicine // Henry Ford Hospital Med. Bull. 1960. March.

Medical electronics and its implications // New Sci. 1960. July.

- Medical electronics – promise and challenge // Proc. Amer. Philos. Soc. 1961. Vol. 105. N 3.
- The measurement of internal physiological phenomena using passive-type telemetering capsules // IRE Intern. Convention Record. 1961. Pt 9: Bio-medical electronics, nuclear science, instrumentation. P. 141–144. With J.T. Varrar, F.L. Hatke, R.C. Bostron, and G.J. De-Boo.
- Will electronics eliminate the physician? // Commentary New Med. Material. 1961. December.
- Application of television for medical purposes // Acts of the First meeting CIT-MIFED. 1961, October.
- Electronics and health care // Proc. IRE: Anniversary Issue. 1962. Vol. 50, May. P. 631–632.
- Cathode ray tube and television // Harpers encyclopedia of sciences. N.Y., 1962.
- The early days – some recollections // Television Quart. 1962. Vol. 1, N 4. P. 69–72.
- A mechanized matching procedure for computer aided differential diagnosis // Med. Electron. Biol. Eng. 1963. Vol. 1. P. 85–89.
- Communications and government in 1984 // New Sci. 1964.
- Accelerating medical progress through medical engineering // Radio and Electron. Eng. 1965. March.
- Medicine and biology, challenge to the engineering profession // Proc. IEEE. 1965. Vol. 53, N 3. P. 227.
- Medical instrumentation – a way of speeding up the application of new techniques to medical practice // Wireless World. 1965. Vol. 71, September. P. 423–424.
- The multiplier phototube and the image orthicon: Uses in biology and medicine // Electronique medicale en cardiologie et en pneumologie. P., 1965.
- Television: Its indebtedness and contribution to science // Impact of basic research technology. N.Y.; L., 1973. P. 195–296.

Патенты В.К. Зворыкина, полученные в США

I. Механическое телевидение

	№ патента
Television system (Mechanical TV)	1689847
Television system (Mechanical TV synchronizer)	1715732

II. Электронные системы телевидения

Television system (color)	1691324
Television apparatus	1817502
Television apparatus	1870702
Method and system for communication by TV	1955899
Cathode ray apparatus (Kinescope)	1988469
Television system	2017883
Method and apparatus for producing images of objects (Front surface iconoscope)	2021907
Television system (C.R.T.V. and flying spot TV)	2022450
System for reception by TV (Projection C.R. tube)	2025143
Television system (Kinescope gun)	2084364
Television system (Flying spot TV)	2104066
Television system	2107464
Vacuum tube (Kinescope and electron gun control)	2109245
Television system (Automatic C.R. beam control for iconoscope)	2133882
Cathode ray tube	2139296
Television system (black and white)	2141059
Intelligence transmission system (Scanning of TV by C.R. beam and synchronization)	2146876
Television system (Photo mosaic for iconoscope)	2157048
Cathode ray device (Electrostatic deflection for C.R. tube)	2168892
Picture transmitter tube (Front side iconoscope)	2201215
Television system (Two ways TV system)	2206654
Photoelectric mosaic	2246283
Electron tube (Pentode type gun for TV C.R. tube)	2249552
Television system (C.R. beam scanning)	2280877
View-transmission system (Iconoscope mosaic)	2285551
Electron gun	2289952
Telectroscope (TV for astronomic telescope)	2304755
Television system	2415059
Optophone	2451014
Color television	2566713
Television image reproducing system	2806899
Color receiver utilizing velocity modulation in display tube	2989582

Color kinescopes and methods of making some	3003873
Magnetic recording and reproducing means	3072751

III. Фотоэлементы и фотоумножители

Photoelectric cell	1677316
Light-responsive relay (Photo cell and amplifier)	1709763
Photo-electric device	1763207
Light sensitive element	1807056
Photo-electric tube	1832607
Photo-electric tube	1837744
Photo-electric tube	1837746
Photocell amplifier	1872381
Combination of a phototube and an amplifier	1883926
Light sensitive tube	1893573
Photo-electric tube	1939531
Electric discharge device (Magnetic electron multiplier)	2078304
Electron multiplier device	2144239
Electron multiplier device (Magnetic electron multiplier)	2147825
Electric discharge device (Electron multiplier)	2150573
Electrical discharge device (Electric multiplier)	2189305
Electric discharge device (Secondary emission cathode)	2205055
Electron multiplier (Electrostatic electron multiplier)	2231697
Electron multiplier	2231698
Secondary electron emissive electrode	2233276
Color television image reproduction	2725420
Color television image reproduction system	2806899

IV. Радиотехнические устройства

Oscillation-generator system	1571463
Wireless transmitting system	1634390
Oscillator	1744192
Signaling system	1753961
Transmission system	1786812
Oscillation generator	1930499
Electrical communication system (Radio relay for TV)	2028857
Electrical device (Lenses for electromagnetic waves and directional antennas)	2085406
Electrical device	2159937
High-frequency oscillator	2173193

V. Электровакуумные приборы и технология

Method of treating vacuum tubes	1582720
Cathode construction for thermionic devices	1657986

Method of making resistance devices (Vacuum resistance elements)	1682457
Pumping system for metal-tank rectifiers (Vacuum pumping system)	1716160
Vacuum tube	1837745
Electric discharge device (Beam deflection amplifier and multiplier)	2157585
Television system (C.R. oscillator)	2178093
Vacuum plumbing	2284710

VI. Системы автоматического контроля

Multiple regenerative loop antenna and circuit	1479638
Electric high-frequency signaling apparatus	1484049
Traffic supervisor	1743175
Radio course indicator	2183634
Cathode-ray storage tube apparatus and operation (for air navigation)	2451005
Automatic control system for vehicles	2847080

VII. Системы факсимильной передачи

Facsimile-transmission system	1786812
Wireless picture transmission	1800000
View transmission system	1863363
Facsimile receiver	1909142

VIII. Электронная оптика

Dynamic method of correcting the spherical aberration of electron lenses	2354287
Microscopy System	2671128

IX. Системы записи звука

(Photographic) sound recording	1732874
System for recording electrical fluctuations	1802747
Photographic printing apparatus	1826858
Sound recording and reproducing system	1834197
Kerr cell	1939532
Recording system (for sound movie)	1996449

X. Разное

Thermocouple	1643734
Mercury-arc device (Rectifier)	1696023

Variable light source (modulated)	1709647
Interferometer microphone	1709762
Mercury arc device with grid control	1856087
Frequency-responsive crystal relay	1869829
Inspection device	1922188
Sorting apparatus	1979722
Indicating device (Ground speed indicator for airplane)	2013594
Direction indicator (by means of kinescope)	2103507
Ultrahigh frequency radio system (Radio beam control)	2125977
Method and apparatus for detecting heat	2159755
Power transmitting mechanism (Gasoline motor)	2296695
Electronic vibration detecting apparatus	2406982
Radio gunfire control	2409462
Convection current responsive instrument	2440189
Electronic reading aid for the blind	2457099
Apparatus for indication recognition (Character recognition)	2616983
Electronic simulator	2711289
Apparatus for meteorological exploration	3038154
Voltage Sensing apparatus	3052232
Magnetic record reproducing apparatus	3213206

Литература

1. Россия в ее прошлом и настоящем. М., 1914. С. 7.
2. *Смирнов А.В.* Уроженцы и деятели Владимирской губернии. Владимир, 1896. Вып. 1. С. 55–57.
3. *Кислов В.В., Кузьменко С.Н.* Развитие техники резания металлов на Украине. Киев. 1992. С. 23–37.
4. *Zworykin V.K.* Recollections // Archives. David Sarnoff Research Center. Princeton. Рукопись на англ. яз. 105 с. Здесь и далее “Воспоминания” цитируются без указания страниц.
5. *Бахметьев П.И.* Новый телефотограф // Электричество. 1885. № 1. С. 2–7.
6. *Урвалов В.А.* Очерки истории телевидения. М., 1990. С. 59–89.
7. *Борисов В.П.* Эхо будущего, звучащее из прошлого // Природа. 1999. № 2. С. 122–128.
8. *Розинг Б.Л.* Привилегия 18076 Россия. Заявл. 25.07.07; Выдана 30.10.10.
9. *Zworykin V.K.* Pat. 2141059 USA. Filed 29.12.23; Issued 20.12.38.
10. *Abramson A.* Pioneers of television – V.K. Zworykin // SMPTE J. 1981. July. P. 579–590.
11. *Zworykin V.K.* Pat. 1691324 USA. Filed 13.07.25; Issued 13.11.28.
12. *Zworykin V.K.* Pat. 1744192 USA. Filed 13.07.25; Issued 21.01.30.
13. *Zworykin V.K.* Pat. 1802747 USA. Filed 12.04.27; Issued 18.04.31.
14. *Zworykin V.K.* Pat. 2109245 USA. Filed 16.11.29; Issued 22.02.38.
15. *Lyons E.* David Sarnoff. N.Y., 1966. 374 p.
16. *Zworykin V.K.* Television with cathode-ray tube for receiver // Radio Eng. 1929. Vol. 9. P. 38–41.
17. *Урвалов В.А.* Американский изобретатель Ч.Ф. Дженкинс // Техника кино и телевидения. 1998. № 7. С. 62–64.
18. *Essig S.F.* Pat. 2065570 USA. Filed 24.02.32, Issued 29.12.36.
19. *Ballard R.C.* Pat. 2152234 USA. Filed 19.07.32; Issued 28.03.39.
20. *Zworykin V.K.* Pat. 2021907 USA. Filed 13.11.31; Issued 26.11.35.
21. *Tihanyi K.* Pat. 2158259 USA. Filed 10.06.29; Issued 08.03.35.
22. *Катаев С.И.* Электронно-лучевые телевизионные трубки. М., 1936. 252 с.
23. *Zworykin V.K.* The iconoscope – a modern version of the electric eye // Proc. IRE. 1934. Vol. 22. P. 16–32.
24. *Урвалов В.А.* Роль В.К. Зворыкина в развитии отечественного телевидения // Междунар. конф. “100-летие начала использования электромагнитных волн для передачи сообщений”. М., 1995. С. 99–100.
25. *Константинов А.П.* А.с. 39830 СССР. Заявл. 28.12.30; Выдано 30.11.34.
26. *Зворыкин В.К.* Телевидение при помощи катодных трубок. Л., 1933.
27. *Zworykin V.K.* Television // J. Franklin Inst. 1934. Vol. 217, N 1. P. 1–37.
28. *Zworykin V.K.* Electric microscope // Congr. Intern. di elettro-radio-biologia, 1934. September. Roma, 1934. Vol. 1. P. 672–686.
29. *Кубецкий Л.А.* Проблемы вторичной эмиссии // Радио-фронт. 1936. № 7. С. 13–18.
30. *Zworykin V.K.* Pat. 2144239 USA. Filed 31.01.35; Issued 17.01.39.

31. Zworykin V.K. Pat. 2147825 USA. Filed 26.07.35; Issued 21.02.39.
32. Zworykin V.K., Morton G.A., Malter L. The secondary emission multiplier – a new electronic device // Proc. IRE. 1936. Vol. 24. P. 351–375.
33. Кубецкий Л.А. А.с. 24040 СССР. Заявл. 04.08.30.
34. Новаковский С.В. К 100-летию В.К. Зворыкина // Техника кино и телевидения. 1989. № 7. С. 64–68.
35. Борисов В.П. Зворыкин и Кубецкий // 54-я научная сессия, посвященная Дню радио. М., 1999. С. 325–326.
36. Iams H., Morton G.A., Zworykin V.K. The image iconoscope // Proc. IRE. 1939. Vol. 27. P. 541–547
37. Rose A., Iams H. The orthicon, a television pickup tube // RCA Rev. 1939. Vol. 4. P. 186–199.
38. Zworykin V.K. Electron optical systems and their applications // J. IEE. 1936. N 79. P. 1–10.
39. Zworykin V.K., Morton G.A. Television – the electronics of image transmission. N.Y., 1940. Рус. пер.: Зворыкин В.К., Мортон Д.А. Телевидение. М., 1956. 784 с.
40. Zworykin V.K., Hillier J., Vance A. An electron microscope for practical laboratory service // Electronic Eng. 1941. Vol. 60. P. 157–162.
41. Zworykin V.K., Hillier J., Snyder R.L. A scanning electron microscope // ASTM. 1942. August.
42. Zworykin V.K., Hillier J. A compact high resolving power electron microscope // J. Appl. Phys. 1943. December.
43. Zworykin V.K., Morton G.A., Ramberg E.G. et al. Electron optics and the electron microscope // Electronic engineering. N.Y., 1945.
44. Zworykin V.K. Flying torpedo with an electric eye // RCA Rev. 1946. September.
45. Чуров С.Г. Академик Василий Парин. М., 1991. 160 с.
46. Zworykin V.K. Pat. 2457099 USA. Filed 08.06.46; Issued 21.12.48.
47. Zworykin V.K., Flory L.E. Reading aid for the blind // Electronics. 1946. August.
48. Zworykin V.K., Flory L.E., Pike W.S. Research on reading aids for the blind // J. Franklin Inst. 1949. May.
49. Weimer P.K., Fergue S.V., Goodrich R.R. The vidicon photoconductive pickup tube // Electronics. 1946. N 24. P. 70–73.
50. Zworykin V.K., Ramberg E.G. Photoelectricity and its applications. N.Y., 1949.
51. Zworykin V.K., Flory L.E. Television in medicine and biology // Elec. Eng. 1952. Vol. 71, January. P. 40–45.
52. Zworykin V.K. Pat. 2847080 USA. Filed 30.06.54; Issued 12.08.58.
53. Zworykin V.K., Halike F.L. et al. The measurement of internal physiological phenomena using passive-type telemetering capsules // IRE Intern. Convention Record. 1961. Pt. 9.
54. Однородько В.В. Знаменитый гость // Квант. 1999. 3 авг., № 7 (374).

Именной указатель

- Абрамсон А. 40
Айзенштейн С.М. 29, 30, 32, 87
Айртон В. 116
Александрсон Э. 46
Алферов Ж.И. 5
Арденне М. фон 81
- Бардин Дж. 79
Барский К. 12
Басов Н.Г. 5
Бахметьев Б.А. 37
Бахметьев П.И. 17, 18
Белен Э. 46
Белл А. 79
Бёрд Дж. 21
Берия Л.П. 68
Бомзе А. 12
Борисов В.П. 5, 110
Браттейн У. 79
Брауде Г.В. 65
Браун В. фон 81
Браун К.Ф. 20, 22, 23, 48
Бройль Л. де 26, 46
Бэйрд Дж. 46
Бэллард Р. 52, 56, 58
- Валенси Ж. 46
Васильева Т. 28, 31, 38, 52, 113
Векшинский С.А. 63, 64
Власова Е.К. 6
Вольф И. 6, 60, 87
Ворошилов К.Е. 21
Вэнс А. 52, 56, 60
- Гальвакс В. 116
Гейтель Х. 116
Георг V 35
Герц Г. 116
Голдсмит А. 52
- Гольбек Ф. 26, 46
Гуляев Ю.В. 5
Гуров В.А. 65
Гучков А.И. 30
- Дайсон Ф. 6
Дарвин 78
Делин Е. 6
Дженкинс Ч. 21, 54
Джонсон Л. 100
Довийе А. 46
Дэвис 44, 52
Дьюбау У. 86
- Ежов Н.И. 66
Екатерина II Великая 7
- Зворькин А.К. 71
Зворькин Д.Б. 95
Зворькин К.Д. 7
Зворькин Козьма А. 7–10, 12, 16, 33
Зворькин Константин А. 8
Зворькин Н.А. 8
Зворькин Н.К. 9, 67, 68, 94
Зворькина Анна К. 9, 29, 64, 70
Зворькина Антонина К. 9, 16
Зворькина Е.Н. 8, 9
Зворькина К.А. 71
Зворькина М.К. 9, 14, 16, 31, 99, 106
Зворькина Н.В. 38, 109, 113
Зворькина Н.К. 9, 94
Зворькина-Кнудсен Е.В. 45, 109, 113
Золотарев А.А. 95
- Иамс Х. 52, 56, 60, 75, 132
Иссиг С. 56, 57, 60, 132

Капица П.Л. 71
Каролус А. 46
Катаев С.И. 61
Качалов В.И. 67
Кенигсон В.К. 76
Кинтнер С. 39, 44
Клингхэм Дж. 6
Кнудсен Е. 107
Кнудсен П. 109
Кнудсен Ш. 107
Колумб Х. 96, 98
Колчак А.В. 36, 37
Константинов А.П. 65–67
Кривошеев М.И. 110, 112
Круссер Б.В. 68
Кубецкий Л.А. 69, 74
Кулидж У. 79
Кэмпбелл Р. 62
Кэмпбелл-Суинтон А. 20
Кэри 116
Кюри М. 46

Ламан Н.К. 110
Ланжевен П. 5, 25–27, 45
Лауэ М. 26
Лебединский В.К. 25
Ленин В.И. 30, 71
Либман М. 113
Лукина О.А. 6
Лушин 33

Мандельштам Л.И. 29
Маренин Н.А. 25
Маркони Г. 5, 79
Миткевич В.Ф. 25
Михали Д. 46
Морзе С. 79
Мортон Дж. 52, 77, 114
Муромцев И.Э. 45
Мэддокс Дж. 6

Наливкин В.Д. 6, 70, 94, 105,
109, 110, 112
Наливкин Д.В. 64, 29, 70, 100,
103, 105, 107–109
Нипков П. 18, 19, 21, 23, 51, 61,
116
Новаковский С.В. 110, 112

Оглоблинский Г.Н. 56, 62, 132
Однодолько В.В. 94
Олесси Ф. 6, 71
Оппенгеймер Ю.Р. 86
Орлов В. 16

Пайва А. де 17, 20
Папалекси Н.Д. 29
Парин В.В. 82, 83
Пейнтер 60
Перрен Ж. 26
Перри Дж. 116
Покровский С.И. 25
Полевицкая-Зворыкина Е.А. 82,
83, 85, 95, 99, 101, 103, 106, 109,
114
Полевицкий И. 109
Полумордвинов А.А. 19, 20
Попов А.С. 5, 20
Прохоров А.М. 5

Раби И. 87
Райт О. 79
Райт У. 79
Расплетин А.А. 76
Рёнтген В.К. 5
Риньо 116
Розинг Б.Л. 16, 20, 22–26, 29, 65,
71, 87, 96, 113
Роуз А. 75
Рохлин А.М. 110
Рузвельт Э. 81
Румянцев Н.Н. 94
Рыков А.И. 71
Рыфтин Я.А. 22, 68, 69
Рэмберг Э. 84, 114

Сарнов Д. 48–50, 53, 55, 63, 64,
76, 81, 86, 88, 102
Сенлек К. 17
Слепян Дж. 45
Совье А. 100
Соколовская З.К. 6
Сталин И.В. 82
Столетов А.Г. 8

Таунс Ч. 5
Тейлор Х. 87

Термен Л.С. 21
Тесла Н. 79
Тимошенко С.П. 45
Тиханьи К. 46, 61
Толмачев И. 34, 35
Толстой Л.Н. 107
Трумэн Г. 86
Тыкоцинер И.Д. 87

Уилсон М. 54
Уитни Э. 79
Уоллес Г. 81
Урвалов В.А. 6, 71, 110
Устинов Н.Д. 110, 112

Фарадей М. 100, 114
Фарнсворт Ф. 54, 55, 74
Феррье 28
Флори Л. 6, 55, 56, 60, 82, 83, 85,
98, 99, 132
Форест Ли де 20, 25, 100

Фрэнсис Д.А. 35
Фурнье 116
Халфин А.М. 71
Хансейкер Дж. 87
Хвольсон 12
Хиллиер Дж. 78, 79, 88, 102, 109
Хмельницкая М. 106
Хмельницкий О. 106

Цуккерман И.И. 110, 112

Чернышев А.А. 65, 66

Шерер 44
Шмаков П.В. 22, 94
Шокли У. 5, 79
Шорин А.Ф. 63, 64

Эдисон Т.А. 79, 114
Элстер Ю. 116
Энгстрём Э. 52, 89

Содержание

К читателю	5
От автора	6
Детские и школьные годы	7
Технологический институт	10
От электрической телескопии к электронно-лучевой трубке	17
Первый учитель	22
Во французской стороне	26
Годы первой мировой войны	27
Революция и гражданская война	30
Кругосветное путешествие	32
“Снар” из России на фирме “Westinghouse”	37
Встреча с Давидом Сарновым	48
Директор исследовательской лаборатории электроники RCA	52
Создание иконоскопа	56
Поездка в СССР	62
Встречи на родине	64
Семейный совет	68
Телевидение завоевывает мир	71
Военная тема	77
Вице-президент компании RCA	82
RCA чувствует В.К. Зворыкина	86
Институт Рокфеллера	91
Снова в СССР	93
Телевидение – не только развлечение	96
“Золотая осень”	98
“С любовью все можно пережить...”	102
Эпилог	109
Хронология основных событий жизни и деятельности В.К. Зворыкина ...	113

Приложение. <i>В.К. Зворыкин</i> Иконоскоп – современный вариант электрического глаза.....	115
Список научных трудов <i>В.К. Зворыкина</i>	133
Патенты <i>В.К. Зворыкина</i> , полученные в США	137
Литература	141
Именной указатель	143

Научное издание

Борисов Василий Петрович

Владимир Козьмич Зворыкин
1889–1982

*Утверждено к печати
Редколлегией серии
“Научно-биографическая литература”
Российской академии наук*

Зав. редакцией *Н.А. Степанова*

Редактор *М.М. Гусева*

Художник *Е.А. Быкова*

Художественный редактор *В.Ю. Яковлев*

Технические редакторы

В.В. Лебедева, М.К. Зарайская

Корректор *Г.В. Дубовицкая*

Подписано к печати 02.12.2003

Формат 60 × 90^{1/16}. Гарнитура Таймс

Печать офсетная

Усл.печ.л. 9,5. Усл.кр.-отт. 9,8. Уч.-изд.л. 10,3

Тираж 400 экз. Тип. зак. 1294

Издательство “Наука”

117997, Москва, Профсоюзная ул., 90

E-mail: secret@naukaran.ru

Internet: www.naukaran.ru

Санкт-Петербургская типография “Наука”

199034, Санкт-Петербург, 9-я линия, 12

**В ИЗДАТЕЛЬСТВЕ “НАУКА”
ВЫХОДИТ В СВЕТ:**

**АТЛАС ПРЭСНОВОДНЫХ РЫБ
РОССИИ:**

В 2 т. Под ред. Ю.С. Решетникова

Приводится краткое описание пресноводных рыбообразных и рыб России. Атлас содержит 293 вида, относящиеся к 13 отрядам, 33 семействам и 138 родам. Даются латинское и русское названия вида согласно последней ревизии, рисунок вида, краткое систематическое описание вида с указанием характерных видовых признаков, числа подвидов в водах России. Приводится уточненный ареал с картой распространения, максимальные размеры и возраст, кратко дается описание образа жизни и статус вида с указанием его промысловой ценности и охранного статуса. Атлас снабжен указателем русских и латинских названий рыб.

Для экологов, зоологов, ихтиологов, специалистов в области сохранения биологического разнообразия и рыбного хозяйства, аспирантов и студентов, а также рыболовов-любителей.

Резанов И.А.
ЭВОЛЮЦИЯ ПРЕДСТАВЛЕНИЙ
О ЗЕМНОЙ КОРЕ

18 л.

В монографии прослеживается история развития взглядов на земную кору и ее происхождение от античности до современности. Рассмотрены геологическая, гравиметрическая, сейсмическая, магнитная, электрическая, химическая модели коры, предложенные в XIX–XX вв. Анализируются современные концепции строения и состава континентальной и океанической коры.

Для геологов, геофизиков и геохимиков, всех интересующихся проблемой эволюции земной коры.

АДРЕСА КНИГОТОРГОВЫХ ПРЕДПРИЯТИЙ ТОРГОВОЙ ФИРМЫ “АКАДЕМКНИГА” РАН

Магазины “Книга-почтой”

121099 Москва, Шубинский пер., 6; 241-02-52
197345 Санкт-Петербург, ул. Петрозаводская, 7Б; (код 812) 235-40-64

Магазины “Академкнига” с указанием “Книга-почтой”

690088 Владивосток, Океанский пр-т, 140 (“Книга-почтой”); (код 4232) 45-27-91
antoli@mail.ru
620151 Екатеринбург, ул. Мамина-Сибиряка, 137 (“Книга-почтой”); (код 3432)
50-10-03 KNIGA@SKY.ru
664033 Иркутск, ул. Лермонтова, 298 (“Книга-почтой”); (код 3952) 42-96-20
660049 Красноярск, ул. Сурикова, 45; (код 3912) 27-03-90
AKADEMKNIGA@KRASMAIL.RU
220012 Минск, проспект Ф. Скорины, 72; (код 10375-17) 232-00-52, 232-46-52
117312 Москва, ул. Вавилова, 55/7; 124-55-00 akadkniga@voxnet.ru
<http://akadkniga.nm.ru>
117192 Москва, Мичуринский пр-т, 12; 932-74-79
103054 Москва, Цветной бульвар, 21, строение 2; 921-55-96
113105 Москва, Варшавское ш., 9, Книж. ярмарка на Тульской (5 эт.); 737-03-33,
737-03-77 (доб. 50-10)
630901 Новосибирск, Красный пр-т, 51; (код 3832) 21-15-60 akademkniga@mail.ru
630090 Новосибирск, Морской пр-т, 22 (“Книга-почтой”);
(код 3832) 30-09-22 akdmn2@mail.nsk.ru
142290 Пушкино Московской обл., МКР “В”, 1 (“Книга-почтой”);
(код 277) 3-38-80
443022 Самара, проспект Ленина, 2 (“Книга-почтой”); (код 8462) 37-10-60
191104 Санкт-Петербург, Литейный пр-т, 57 (код 812) 272-36-65 ak@akbook.ru
199164 Санкт-Петербург, Таможенный пер., 2 (код 812) 328-32-11
194064 Санкт-Петербург, Тихорецкий пр-т; 4 (код 812) 247-70-39
199034 Санкт-Петербург, Васильевский остров, 9-я линия, 16;
(код 812) 323-34-62
634050 Томск, Набережная р. Ушайки, 18; (код 3822) 51-60-36
akademkniga@mail.tomsknet.ru
450059 Уфа, ул. Р. Зорге, 10 (“Книга-почтой”); (код 3472) 24-47-74
450025 Уфа, ул. Коммунистическая, 49; (код 3472) 22-91-85

Коммерческий отдел, г. Москва

Телефон 241-03-09

E-mail: akadem.kniga@g 23.relcom.ru

akadkniga@voxnet.ru

Склад, телефон 291-58-87

Факс 241-02-77

*По вопросам приобретения книг
государственные организации
просим обращаться также
в Издательство по адресу:
117997 Москва, ул. Профсоюзная, 90
тел. факс (095) 334-98-59
E-mail: initsiat@naukaran.ru
Internet: www.naukaran.ru*

Владимир Козьмич Зворыкин

В. П. Борисов

**НАУЧНО-БИОГРАФИЧЕСКАЯ
ЛИТЕРАТУРА**



В. П. Борисов

**Владимир
Козьмич
ЗВОРЫКИН**

НАУЧНО-БИОГРАФИЧЕСКАЯ ЛИТЕРАТУРА

Владимир Козьмич Зворыкин (1889–1982) – выдающийся ученый и изобретатель, автор работ, ставших основой для развития современного телевидения. В книге описана жизнь и деятельность ученого, родившегося в городе Муроме, получившего образование в Санкт-Петербурге и более полувека работавшего в исследовательских лабораториях США. Увлечшись идеей электронного телевидения в годы учебы в Петербургском технологическом институте, В. К. Зворыкин проявил в дальнейшем удивительную настойчивость в реализации своих идей. Зворыкину принадлежат также пионерские работы в области электронных микроскопов, фотоэлектронных умножителей, электронно-оптических преобразователей, приборов медицинской электроники. Прожив шестьдесят лет в эмиграции, Зворыкин старался никогда не терять связи с Россией.



ISBN 5-02-032954-1



9 785020 329546