

Альмин

БЕЛВАСПАТА

Исцеление Ангелами

КНИГА 1



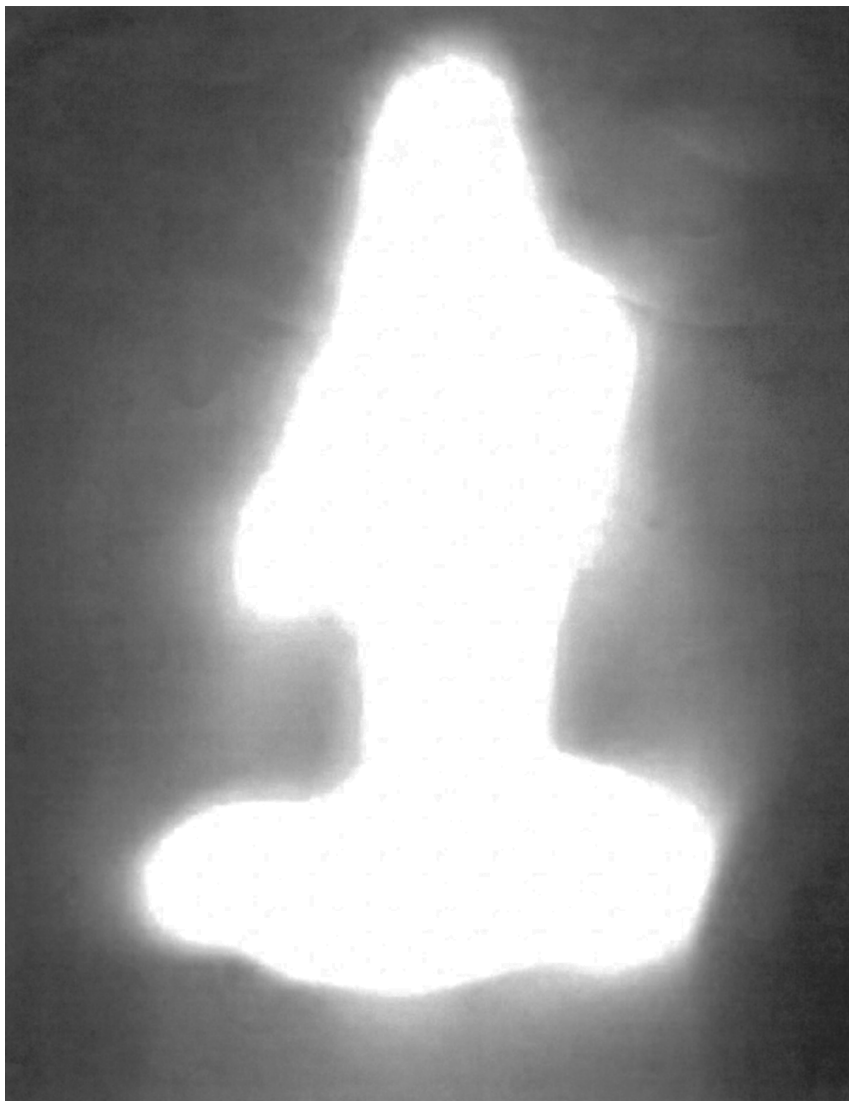
Москва 2012

СОДЕРЖАНИЕ

Предисловие	9
Посвящение духовным целителям.....	10
Книга 1. Лечение системой Белваспата и руководство по посвящению	11
Часть 1. Введение	12
Система Белваспата — целительное средство.....	12
Обновления в системе Белваспата с учетом недавних космических изменений.....	13
Знак для системы Белваспата.....	14
Наставления для тех, кто практикует систему Белваспата.....	15
Символы и знаки.....	16
Значение знаков.....	18
Важность знака Мастера и Великого Мастера.....	19
Болезнь — это иллюзия.....	20
Концепции здоровья.....	21
Главные наставления системы Белваспата.....	22
Часть 2. Как работать с системой Белваспата	24
Как использовать систему Белваспата. Сессия системы Белваспата.....	24
Знаки уровня I — открытие сессии.....	27
Знаки для закрытия сессии.....	28
Пример использования и начертания знаков.....	29
Иллюстрация знака уровня I.....	30
Удаленные сессии системы Белваспата.....	30
Система Белваспата и самолечение.....	31
Вопросы и ответы по системе Белваспата.....	33
Часть 3. Система Белваспата уровней I и II	38
Система Белваспата уровня I.....	38
Двенадцать пар эмоций.....	39
Двенадцать групп Чистых эмоций.....	40
Знаки уровня I системы Белваспата.....	41
Уровень II системы Белваспата.....	44
Знаки уровня II системы Белваспата.....	45
Дополнительные знаки, которые могут использовать практикующие на уровнях I и II.....	48
Часть 4. Система Белваспата уровней Мастера и Великого Мастера	52
Система Белваспата уровня Мастера.....	52
Чистые состояния бытия.....	52
Знаки уровня Мастера. Знаки 12 состояний бытия.....	55
Введение. Система Белваспата уровня Великого Мастера.....	58
Чистые сердечные энергии.....	59
Как создать 12 сердечных энергий.....	60
Как перекрещиваются эмоции и состояния бытия.....	60
Семь тел человека.....	61
Знаки для системы Белваспата уровня Великого Мастера.....	62
Великие Мастера исцеляют методом наложения 10 Знаков.....	66
Более совершенные знаки, используемые теми, кто практикует на уровне Мастера и Великого Мастера.....	67
Часть 5. Подготовка к посвящению в систему Белваспата	73
Белваспата: от уровня посвященного к уровню Великого Мастера. Необходимые приготовления для каждого уровня и самостоятельных посвящений.....	73
Подготовка к уровню I	76
Усвоение Чистых эмоций.....	77
Чистые Эмоции.....	78

1. Доверие и любовь.....	79
2. Спокойствие и вдохновение.....	80
3. Творчество и удовольствие.....	81
4. Признание и эмпатия.....	82
5. Восприимчивость и щедрость.....	83
6. Красота и воодушевление.....	84
7. Усвоение и общение.....	85
8. Страсть и радость.....	86
9. Веселье и достижение.....	89
10. Удовлетворенность и просветление.....	90
11. Обличение силой и юмор.....	90
12. Развитие и удовлетворение.....	91
Подготовка к уровню II.....	92
Воплощение шестнадцати лучей света.....	92
16 лучей, по часовой стрелке.....	92
Подготовка к уровню Мастера.....	100
12 чистых состояний бытия.....	100
Подготовка к уровню Великого Мастера.....	104
Сердечные энергии от Жонг-Галабрука.....	104
Создание сердечных энергий.....	106
Объяснение сердечных энергий.....	107
Как усвоить сердечные энергии.....	111
Часть 6. Посвящение в систему Белваспата других людей.....	113
Посвящение в систему Белваспата Мастером.....	113
Пример знака посвящения уровня II.....	114
Знаки посвящения уровня I. Все три знака используются в начале всех целительных сессий.....	115
Знаки посвящения уровня II.....	116
Белвереснукви	
Все становится Единым.....	119
Часть 7. Самостоятельное посвящение себя в систему Белваспата.....	123
Наставления о том, как посвящать себя.....	123
Подготовка к посвящению себя.....	124
Языки и алфавит Матери-Бесконечности.....	126
Второй язык Матери.....	126
Алфавит Матери.....	129
Язык Матери-Бесконечности.....	131
Посвящение себя в язык Матери-Бесконечности.....	132
Каталог системы Белваспата.....	139
Часть 8. Специальные средства системы Белваспата.....	140
Как сформировать и разрушить церемониальный круг.....	140
Диски, квадраты, треугольники, врата и т.п. атрибуты, используемые на церемониях.....	141
Положение тела.....	142
Как создать священное пространство.....	142
Применение дисков.....	143
Возможное применение.....	144
Диск для Любви, Прославления и Благодарности.....	145
Книга 2. Система Кааниш Белваспата. Целительное средство просветления....	149
Введение в систему Кааниш Белваспата.....	150
Система Кааниш Белваспата: целительное средство просветления.....	152
Как это работает?.....	152
Использование системы Кааниш Белваспата в качестве автономной сессии.....	153

Иллюзии, расщепившие человеческую ДНК.....	155
Как исцелять ряды лепестков в розе ДНК.....	157
Просветление уровней I и II.....	157
Просветление уровня III.....	157
Просветление уровня IV.....	158
Просветление уровня V.....	160
4 диска внутреннего покоя.....	160
13 дисков проявления величия.....	161
Из библиотеки ангелов.....	162
Часть 2. Система Кааниш Белваспата.....	163
Просветление уровня I.....	163
Просветление уровня II.....	174
Просветление уровня III.....	182
Просветление уровня IV.....	188
Просветление уровня V.....	194
Часть 3. Диски.....	198
Диски внутреннего покоя.....	198
Диски проявления мастерства.....	200
Диски самости.....	207
Как усвоить диски системы Кааниш Белваспата.....	280
Инструкция для использования Дисков Самости.....	280
Дополнительное применение для Дисков Самости.....	281
Послесловие.....	284
Книга 3. Песня Самости системы Белваспата.....	285
Введение в систему Белваспата Песни Самости.....	286
О дисках.....	286
Как использовать диски Песни Самости.....	287
Диски Направлений.....	288
Диски Песен.....	292
Книга 4. Браамиш Анану. Система Белваспата божественности.....	303
Браамиш Анану. Предисловие.....	304
Приготовления для работы с системой Белваспата Браамиш Анану.....	305
Как применять систему Браамиш Ану Белваспата на себе или другом человеке.....	306
Эмоции признания.....	307
Приложение 1. Газоразрядная визуализация для определения эффективности целительных методов.....	317
Доктор Сабина Де Вита.....	317
О биоэлектрографической камере.....	317
Приложение 2. Наставления для начинающих целителей.....	312
Пример сертификата системы Белваспата.....	328



*Многомерная фотография ангела,
сделанная Раджем Нариндерером в собственном саду*

ПРЕДИСЛОВИЕ

В попытках устранить какое-либо несовершенство, исправить ошибку, мы склонны к суждению и разделению. И напротив — познавая целостность, мы испытываем душевный подъём, тем самым проявляя сущностное совершенство. Это замечательное средство исцеления, божественный дар человечеству. Любые попытки победить болезнь лишь укрепляют иллюзию её существования.

Благодаря использованию системы Белваспата, о которой пойдёт речь в этой книге, исцеляющий свет «автоматически» привлекается к искажённым матрицам, что способствует активному выражению чистой светимости и гармонии, свойственной каждому существу. Активизируя в себе истинные частоты (Песню Самости), человек, таким образом, занимается самоисцелением, разрушая в своём теле матрицу, поддерживающую программы болезни.

Система Белваспата быстро приобретает популярность во всем мире; люди всё чаще используют её. Из самых разных стран мы узнаём о случаях чудесного исцеления, видим многомерные фотографии, запечатлевшие ангелов, которые приходили на помощь тем, кто, практикуя Белваспата, стремились выразить совершенство и благодать существования.

Пусть же эта священная деятельность распространяется по всему миру, пронизывая своим светом всё человечество. Да будут благословлены практикующие систему Белваспата, и пусть иллюзии отчаяния и страха навсегда покинут их. Эти люди могут подарить другим надежду и чудо чистого света и чистых частот.

Альмин.

ПОСВЯЩЕНИЕ ДУХОВНЫМ ЦЕЛИТЕЛЯМ

Проводники мира — вот моя миссия и моё вдохновение. Моя жизнь посвящена вам, — столпам человечества. Вы нашли в себе силы и смелость низвергнуть старые верования и открыться роднику Духа.

Мы вместе двигались сквозь время и пространство, с первых мгновений Творения, чтобы встретиться на этой планете и повернуть ключи, положив начало путешествию домой, обратно в сердце Бога. Я призвана выполнить особую задачу: коснуться сердец тех, кто стал столпом храма, кто поддерживает человечество светом своего присутствия, ныне и в грядущем.

Именно вам я посвящаю учения исцеления. Пусть же ваши сердца распознают многие уровни света, которые через эти учения передаются людям. Давайте вместе провозгласим на Земле эру надежды и покоя, проторив путь в новое будущее.

*Я люблю вас всех,
Альмин.*

Внимание!

Использование системы Белваспата не предполагает диагностику болезни и назначение курса лечения. Исцеление осуществляется в вас самих. Убедительная просьба: будьте ответственны, действуйте в рамках существующего в вашей стране законодательства, оказывая помощь другим людям, даже если они добровольно согласились принять её от вас. В случае недомогания следует обратиться к врачу.

КНИГА 1

***ЛЕЧЕНИЕ СИСТЕМОЙ
БЕЛВАСПАТА
И РУКОВОДСТВО
ПО ПОСВЯЩЕНИЮ***

ЧАСТЬ 1

ВВЕДЕНИЕ

Система Белваспата — целительное средство

Система Белваспата, *исцеление через сердце*, является священным средством исцеления, в основе действия которого лежат свет и частота. Этот целительный метод космические народы получили в дар от Бесконечности, чтобы иметь возможность приспособиться к изменению физических законов, которое произошло в августе 2006 года, когда вся жизнь вознеслась на новый уровень существования. Мы используем космический язык очень высокого порядка, — это язык ангелов и самой Бесконечности.

Используя систему Белваспата, мы исцеляемся, поскольку частоты священных знаков устремляются туда, где они более всего востребованы. При этом следует учитывать изменения, произошедшие в августе 2006 года, когда изменились законы, управляющие всем существованием (*см. далее — знак системы Белваспата*). Эти законы изменились, когда космические частоты способствовали нашему восхождению из существующего цикла, где в основе движения космических энергий лежала полярность. Сегодня мы находимся на более высоком уровне, где главной движущей силой стал резонанс.

В тот день изменился «корневой» принцип, на котором основывалась работа целителей, все их методы. Дело в том, что до того времени противоположные энергии притягивались, и это позволяло исцеляющей энергии тяготеть к энергиям болезни. Теперь же они, напротив, отталкиваются.

Стало жизненно необходимо, чтобы целители применяли свет и частоту по измененным Космическим законам и начали ее использовать для рассеивания иллюзии болезни, так как ранее, учитывая прежние законы они бы притягивались. Важно понимать то, что работа с Белваспата заключается в том, что теперь свет будет притягиваться к иллюзиям, а частота — к искажениям.

Слово «Белваспата» на языке Матери-Богини означает *исцеление через сердце*. Если главная цель предыдущих циклов существования заключалась в поиске восприятия, что ориентировано на ум, то у нынешнего цикла, в который мы вступили, — другая цель. Этот цикл подобен пустому холсту; он призывает нас выполнять одну главную задачу: **творить сердцем**.

Совокупность знаний, составляющих учение системы Белваспата, является бесценным даром Матери-Бесконечности, чтобы мы могли достичь новой цели жизни. Вот что поможет нам взрастить сердцем здоровье, радость и счастье.

Обновления в системе Белваспата с учетом недавних космических изменений

Космические изменения также воздействуют на систему Белваспата. Повсюду в творении есть различные состояния осознанности и пробуждения; система Белваспата поддерживает каждое из них ради всеобщего блага.

Больше нет ни полярности, ни двойственности. Отныне вы можете обрести любую энергию и силу, всё это неотделимо от нас. Для создания энергии больше нет необходимости пульсировать между полюсами. Это также означает, что свет и частота после своего объединения больше не являются противоположностями, которые притягиваются; все силы мгновенно притягиваются туда, где они наиболее востребованы. То же самое верно для *пар эмоций, лучей света, состояний бытия и энергий сердца*, но об этом речь впереди.

Цель системы Белваспата состоит в том, чтобы устранить иллюзию всей болезни, устранить иллюзию искажённой эмоции и устранить искажение света, поэтому мы можем использовать систему Белваспата в качестве средства для того, чтобы:

- увидеть совершенство всего сущего;
 - сосредоточиться на совершенстве и пестовать его;
 - помогать сознанию пробуждаться, способствовать проявлению лежащего в основе вещей совершенства;
-

– помогать полному выражению нашего естества, если оно сковано или выражено не в полной мере.

Система Белваспата пробуждает в человеке (или в части его тела) желание выразиться на более высоком уровне и/или освободиться от поведенческих шаблонов, оставшихся в памяти, и тем самым избавиться от иллюзии и обеспечить более полное выражение.

Высший дар системы Белваспата заключается в союзе с песней творения. Его можно выразить следующей алхимической формулой: **сострадательная поддержка + пробуждение от грёзы = союз с песней творения.**

Используя систему Белваспата, мы представляем себе непогрешное совершенство всего сущего и осознаём, что это совершенство уже существует. Таким образом, мы сохраняем и поддерживаем в себе осознание совершенства всей жизни. Мы заглядываем за пределы физического возникновения, проявления болезни и видим уже существующее, лежащее в основе совершенство; мы сосредоточиваемся на «том, что есть», то есть на совершенстве, и перестаём обращать внимание на «то, чего нет», то есть на несовершенство.

Знак для системы Белваспата, исцеление через сердце



**Система Белваспата, исцеление сердца
Верховный ангел для системы Белваспата**

Келехнутвавелешвиспата

Знак ангела



***Наставления для тех,
кто практикует систему Белваспата***

- Будьте последовательны в одежде, образе действий, поведении. Тщательно соблюдайте конфиденциальность всей информации, которую можете получить во время сессии.
- Предоставляйте тем, с кем вы работаете, прайс-листы на вашу сессию. Договаривайтесь о стоимости занятий до начала сессии.
- Посвящайте достаточное время каким-либо вопросам или трудностям до сессии и, возможно, по её окончании. Кому-то может понадобиться эмоциональная поддержка до сессии, во время или после неё.
- Перед началом сессии тот, кто её получает, может получить знаковую форму «освобождения от обязательства», в зависимости от личных предпочтений.
- Выполняйте все законные предписания для личного общения (в США лицензированному целителю разрешено касаться своих подопечных с их согласия. Если вы получите законное разрешение на практику (найдите форму в Интернете), вам будет позволено касаться клиента. Узнайте, какие нормы за-

кона действуют там, где вы живёте) с каким-либо человеком, согласно установленным положениям вашего местного органа управления и/или штата, в котором вы проживаете.

- Не забывайте о том, что исцеление происходит в самом человеке. Сведения, содержащиеся в этой книге, не предназначены для диагностики заболевания.
- Когда вы используете систему Белваспата, работая над кем-то, этот человек оказывается в исцеляющей атмосфере, которая никому не навязывается, но становится доступной всем, стоит лишь стать чутким и восприимчивым к ней. По этой причине необязательно получать разрешение для использования системы Белваспата.
- Систему Белваспата можно применять для себя, другого человека, определённой ситуации или места. Её также можно практиковать на расстоянии (см. далее в книге). Система Крияваспата (см. «Лечение животных» на Интернет-странице (www.newgolde-nagetherapy.com/animal-healing-russian) применяется специально для работы с животными.
- В случае недомогания следует проконсультироваться со своим лечащим врачом.

Символы и знаки

Прежде чем мы начнём работать с системой Белваспата и соответствующими знаками, нам сначала следует понять, что такое знак и чем он отличается от символа. Затем нам нужно будет познакомиться со значениями знаков, чтобы правильно понимать и применять их.

Символ *олицетворяет* что-то, тогда как знак *описывает* что-то. Когда человек видит машину «BMW» или «Mercedes», ее особые качества служат символом автомобиля просто зажиточного человека, тогда как символ «Rolls-Royce» или «Bentley» уже олицетворяет автомобиль для особого класса людей, свидетельствует об их привилегированном положении в обществе.

Из одного символа можно извлечь массу информации. Символ «Rolls Royce» навевает образы обнесённых оградой поместий, личных шофёров, привыкших к достатку людей, в противоположность символу «Ferrari», говорящему о более эксцентричном вкусе.

Символы повсеместно распространены в нашей будничной жизни, а знаками мы явно разучились пользоваться. Даже в мистической школе скрытые знания не даются большинству мистиков. Повсюду в космосе все существа расширенного сознания применяют знаки, и лишь несколько народов, ориентированных на левое полушарие мозга, используют символы, например в алфавитах. В качестве примера давайте рассмотрим слово «любовь» (love). В нём мы сочетаем четыре символа (буквы, обозначающие определённые звуки), чтобы создать один символ (слово, олицетворяющее чувство). Но любовь — это один из строительных кирпичиков космоса, как пространство или энергия (это обсуждается в книге «Путешествие в сердце Бога», Подлинная природа семи направлений). Этим словом мы можем называть множество других оттенков эмоции любви, которая является желанием включать в себя, а также всевозможные эгоистические потребности и массу других вещей, ничего общего с любовью не имеющих.

Как видим, символы и слова могут довольно легко ввести человека в заблуждение, поскольку каждый из нас вкладывает в них свой смысл. Знак любви описывает качество или частоту того, что он обозначает. Он указывает точную частоту эмоции. Знак чьего-то имени делает то же самое. Когда человек или иное существо поднимется по частоте, его знак будет меняться по мере восхождения. Что касается ангелов, то меняются даже их имена. Поэтому имена ангелов или богинь изменились, когда космос и Земля вознеслись на более высокую частоту. В этих высших сферах и языки другие, поскольку они отражают более высокие частоты.

Выполняя главную задачу в космосе, согласно договорённости, достигнутой с Бесконечностью, человек также получает «значение», с соответствующим знаком. Когда вы обращаетесь

к какому-либо существу с просьбой выполнить ту или иную задачу ради высшего блага, оно приходит к вам, если вы знаете его имя и значение. Существо непременно явит себя, если вы, ко всему прочему, ещё знаете знак имени и значения. Если у вас есть чей-то знак, это всё равно, как если бы вы знали номер телефона этого существа. Знаки не только описывают то, что они олицетворяют, но и служат способами общения с тем, что они представляют собой.

Значение знаков

Если какие-то терапевтические средства проводят исцеляющую энергию, но отвергнуты их символы, призванные эту энергию производить, тогда эти средства в действительности создают нечто противоположное их первоначальной задаче. Дело в том, что болезнь — это искажённая энергия, отвергающая природные исцеляющие энергии (триллионы крошечных частиц сознания, до сих пор способные восстановить совершенство), поэтому эти методы будут провоцировать недуг.

Для того чтобы уберечь целителей с благими намерениями от вредных действий, 17 августа 2006 года Мать-Бесконечность изъяла силу из лечебных способов воздействия, основанных на энергетической работе. Сила, лежащая в основе ранее используемых символов, также была изъята. Именно поэтому человечеству была подарена система Белваспата.

Мать-Бесконечность дала нам священные знаки системы Белваспата. Когда космос растёт в сознании, эти дары сами собой совершенствуются и сохраняют оптимальный уровень эффективности. Когда знаки полностью вбирают в себя частицы сознания, именно те знаки, которые переданы нам Бесконечностью, содержат наибольшее количество этих частиц.

Позднее, 21 апреля 2008 года, Мать-Бесконечность внесла изменения в законы, управлявшие знаками.

- Отныне любой источник открывается нам незамедлительно, широко и нелинейно.
- Когда строительные кирпичики жизни усовершенствуются во время космического восхождения, знаки системы Белваспата точно так же усовершенствуются, чтобы привлекать правильные строительные кирпичики.
- Теперь свет и любовь являются нераздельными взаимозависимыми полями. Если говорить о привлечении света, то привлекаются и свет, и любовь.

Внимание! Очень важно помнить о том, что знаки, используемые в системе Белваспата, — священные, и к ним следует относиться с надлежащим уважением. Если, например, рисунок со знаком упал на пол, не перешагивайте и не наступайте на него. Когда какие-то знаки системы Белваспата или имена ангелов необходимо выбросить, их нужно сжигать в порядке особой церемонии, выражая благодарность и признательность.

Важность знака Мастера и Великого Мастера

Знаки Мастера и Великого Мастера следует использовать только для посвящений практикующих Мастеров и Великих Мастеров, поскольку у силы этого знака есть определённая цель (намерение).

У знаков системы Белваспата помимо очевидной силы есть ещё и сила скрытая. Что касается тех, кто практикует на I и II уровнях, то всякий раз, когда используются эти знаки, они рассеивают иллюзию болезни и иллюзию искажений, которые мы находим в свете и частоте (эмоции) где-либо. Иначе говоря, всякий раз, когда используются эти знаки, повсюду на Земле количество болезней уменьшается.

Знаки Мастера и Великого Мастера оказывают воздействие не только на земную жизнь, но и на весь космос. Если кто-то регулярно работал со знаками и, помимо всего прочего, постиг чистые эмоции, лучи света, состояния бытия и сердечные энергии, тогда такой Мастер

или Великий Мастер соединяется с полем существования, объемлющим весь космос. Таким образом, практикуя систему Белваспата, мы служим всему космосу, повсеместно исцеляя всё живое.

За великое служение нам воздаётся сторицей. В награду за него знаки, ранее помещавшиеся в центрах тела Мастера или Великого Мастера, теперь работают значительно эффективнее. Другая прекрасная награда Мастеру состоит в том, что его сознание возвышается, а ум ещё глубже погружается в безмолвие. Мастерство — это отсутствие внутреннего диалога, или безмолвие ума. Только Мастера способны на такое.

Болезнь — это иллюзия

Посвящаемые в систему Белваспата люди должны с предельной ясностью понимать, почему болезнь, а также такие эмоции, как гнев, страх, боль и ревность — иллюзорны. Всякое исцеление есть не что иное, как устранение иллюзии, достигаемое с помощью знаков. Каждый раз, когда мы используем знаки, нам необходимо напоминать себе об этом. Если мы относимся к болезни как к реальному врагу, то тем самым лишь укрепляем иллюзию.

Альмин рассказывает, что в 2005 году была устранена «подлинная» часть, внутренняя жизнь болезни. В качестве примера она говорит, что, если она положит свою ручку на стол, а один из Мастеров невидимых сфер устранил эфирную, т.е. «настоящую» ручку, тогда ручка уже не будет настоящей. Она по-прежнему может взять в руку «физическую» ручку и использовать её в качестве пишущего инструмента. Но в некоторые дни она не может увидеть её, а затем однажды ручка вообще исчезает.

На самом деле, ручка исчезла бы ещё быстрее, если бы Альмин перестала думать о том, что она лежит на столе, и осознала бы, что ручка уже не реальна, что теперь это всего лишь пустая раковина, лишённая подлинной жизни.

Концепции здоровья

Все болезни существуют в нас как скрытые программы. Они являются микрокосмическими олицетворениями макрокосмоса. Неправильное восприятие и искажённые воззрения переводят болезни в активную форму. Изменение в них нейтрализует болезни, погружая их в латентное состояние.

Болезни подобны компьютерной программе, которую мы запускаем в действие, поэтому они являются нашим побочным творением, навязанным реальности. У них бывает разная степень действительности. Реальности, индивидуально навязанные, считаются «нереальными».

Многим людям кажется, что, если они отрицают реальность болезни, то тем самым отрицают свою боль. Боль — это язык Духа, побуждающего к переменам. Тех, кто испытывает боль, нельзя осуждать как непросветлённых из-за неправильных восприятий. Многие великие люди носят чужую боль. Величайшие Мастера на Земле носят космическое неправильное восприятие. Посредством внутреннего изменения они способствуют разворачиванию космоса.

Не принимайте болезнь, и в то же время не избегайте её. Внимайте её наставлениям вплоть до того дня, когда вы обретёте жизнь без противоположностей. Когда заканчивается двойственность, тогда же заканчивается рост через противостояние. Осознав нереальность чего-то, вы начинаете исцелять это.

Система Белваспата даётся для того, чтобы восстановить надлежащее восприятие (свет) и эмоции (частоту), устранив иллюзию болезни.

Главные наставления системы Белваспата

1. Поймите и осознайте различие между символом и знаком.

2. Знаки исцеляющих качеств пишутся как для сессии, так и для посвящения. Вам не нужно запоминать их. Вы можете рисовать их в воздухе над областью тела, указанной в книге или руководстве, которое вы используете, или на листе бумаги, который вы держите перед собой. Вы можете также поместить бумагу прямо на тело и прочертить знак пальцем.

3. Вы не пишете и не рисуете знаки ангелов; просто смотрите на знак, называя имя ангела, про себя или вслух.

4. Знаки пишутся слева направо. Начните с верхнего левого угла, затем порядок написания уже не так важен.

5. В некоторых специфических терапевтических средствах системы Белваспата, используемых для работы в особых условиях, знаки могут быть очень сложными. Разрешается провести одним или несколькими соединёнными пальцами над знаком слева направо, а не рисовать его. Левая рука восприимчивая, тогда как правая рука олицетворяет понимание. Вы можете использовать любую руку, согласно своим личным предпочтениям и намерениям. Этот метод следует использовать только для очень сложных знаков, а все остальные знаки (например, знаки на уровне I, II, Мастера и Великого Мастера системы Белваспата) нужно писать или рисовать.

6. Имена ангелов можно произносить вслух или про себя, по желанию, согласно предпочтениям того, кто получает систему Белваспата. **Внимание!** Дефисы, используемые в качествах знака или в именах ангелов, добавляются в помощь произношению.

7. Используйте источник силы, то есть дар от Изиды (см. далее — «Источник силы»). Поместите его над головой своего подопечного во время посвящений или сессий исцеления для усиления эффекта.

8. Благодаря космическим изменениям посвящения уровня I и II можно совершать одновременно. Между посвящениями уровня II и уровня Мастера должен быть перерыв от 3 до 6 ме-

сяцев, в который нужно ежедневно использовать знаки. Посвящения уровня Мастера и Великого Мастера теперь также можно совершать одновременно. Эти наставления применимы как к самостоятельному посвящению, так и к посвящению Мастером или Великим Мастером системы Белваспата.

9. Перерывы между посвящениями устраиваются для обеспечения полного получения и усвоения этих частот, прежде чем перейти на следующий уровень. Учтите, что степень усвоения частот посвящёнными людьми может различаться, поскольку это зависит от того, как они используют знаки системы Белваспата, а также от уровня их подготовки.

10. Дополнительные сведения для тех, кто недавно начал работать с целительными средствами, вы найдёте в приложении I в конце книги.

11. Тот, кто получил посвящение в систему Белваспата, может получить свидетельство от посвятившего его Мастера или Великого Мастера (см. «Свидетельства системы Белваспата о посвящении» в приложениях).

Альмин советует: Можно установить такие же расценки, как и на другие терапевтические приёмы, например, на массаж. В качестве платы я прошу вас и тех, кого вы обучаете, лишь признать, что я была источником системы Белваспата. В целях содействия рекламе, ценности данного целительного средства, вы можете бесплатно перепечатать любые надписи (или их части) с оборота моих книг.

ЧАСТЬ 2

КАК РАБОТАТЬ С СИСТЕМОЙ БЕЛВАСПАТА

Как использовать систему Белваспата. Сессия системы Белваспата

Работайте со знаками, соответствующими вашему уровню посвящения. Не забывайте о том, что знаки посвящения Мастера и Великого Мастера используются только для посвящения.

Как открывать каждую сессию:

1. Начертите или проведите по телу знак для «открытия ума» поверх лба один раз и назовите имя ангела. Призовите ангела, глядя на его знак (не чертите знак ангела). Попросите ангела поместить этот знак в лоб.

2. Начертите или проведите по телу знак для «открытия сердца» поверх сердца один раз и назовите имя ангела. Призовите ангела, глядя на его знак (не чертите знак ангела). Попросите ангела поместить этот знак в сердце.

3. Начертите или проведите по телу знак для «открытия тела» поверх пупка человека один раз и назовите имя ангела. Призовите ангела, глядя на его знак (не чертите знак ангела). Попросите ангела поместить этот знак в тело человека.

Запомните, что три вышеуказанных шага начинают каждую сессию (см. далее — «Открывающие знаки»).

4. Один или больше знаков посвящения уровня II можно также добавить после вышеописанных шагов, по усмотрению практикующего.

5. Убедитесь в том, что и вам, и тому, с кем вы работаете, удобно, когда вы начинаете сессию. Вы можете положить руки на голову человека, его плечи или ноги, либо рядом с ними (узнайте, позволяет ли местное законодательство прикасаться к людям).

6. Вообразите, что вы расширяетесь до тех пор, пока не станете огромными, как космос. Удерживайте это расширенное сознание не менее 20 минут.

7. Представляйте себе, как человек, с которым вы работаете, также расширяется до тех пор, пока вы оба не станете сознанием, слившимся воедино со всем сущим. Удерживайте это видение.

8. Увидьте тело человека внутри этой громады (просто направьте на него или на соответствующую область небольшое внимание). Не сосредоточивайтесь слишком активно на «трудности», лучше направьте внимание на существующее совершенство, которое уже есть под покровом иллюзии болезни, и оставайтесь в расширенном сознании, при этом знаки пока не чертите.

9. А теперь начните осознавать заранее выбранную пару эмоций (выполняя простую сессию, вы можете захотеть использовать только одну пару эмоций, соответствующую проблеме или части тела, которая подвергается воздействию. В качестве примера вы примените знаки пары «Страсть и радость» для циркулирующих систем. Вместе с тем, полезно использовать все пары эмоций для любой первой сессии, поскольку она восстанавливает чистоту и ясность эмоций, что способствует общему оздоровлению), которую вы избрали для сессии. Почувствуйте, как эмоции вибрируют по всему космосу. Оставайтесь в расширенном сознании, при этом знаки пока не чертите.

10. Сохраняйте состояние расширенного сознания на протяжении всей сессии. Только чуть-чуть возвратите своё сознание перед тем, как начать рисовать знаки, пользоваться которыми вас учат. Если велит инструкция, нарисуйте знак поверх определённой указанной части тела.

11. Можно использовать любые знаки, пригодные для вашего конкретного уровня мастерства, которые вы считаете необходимыми для сессии, например, пары эмоций, лучи света, знак любви к себе, усложнённые знаки и т.п. (см. далее). Всегда чертите оба знака пары, поскольку это помогает поддерживать равновесие.

12. Для основной сессии можно использовать средства особой системы Белваспата. Например, вы могли бы добавить часть или всю систему Кааниш Белваспата, после основной сессии и перед завершением сессии. Исключением является система Бел-

васпата Песни Самости, которую следует практиковать перед основной сессией.

13. Всякий раз заканчивайте сессию, написав знаки для любви, хвалы и благодарности на области сердца или на всём теле — так материализуются исцеляющие намерения и притягивается сознание.

14. Посоветуйте человеку выпить воды и отдохнуть после сессии, если это необходимо. Кому-то, возможно, потребуется заземлиться или центрироваться, прежде чем возвратиться к такой деятельности, как вождение автомобиля и т.п. Вы можете предложить человеку возможность связаться с вами в случае необходимости.

Внимание! Постарайтесь создать тёплую, комфортную и спокойную атмосферу. Вам может помочь мягкое фоновое музыкальное сопровождение, тёплый свет, одеяла и подушки. Минимизируйте фоновые шумы и позаботьтесь, чтобы вам ничего не мешало: отключите телефон, уберите домашних животных и т.п.

Знаки уровня I — открытие сессии

Эти знаки используются каждый раз на открытии сессии
или во время посвящения.

КАЧЕСТВО

Бла-утва-па-га


(Открытие ума)

Начертите на лбу



ИМЯ АНГЕЛА И ЗНАК


Рутсетви-уру-бах




Кру-вех-па-уру-рек

(Открытие сердца)

Начертите на сердце



Иорнумубах




Кел-а-вис-ба-вах

(Восприимчивость тела)

Начертите на пупке



Тру-аварир-плева



Знаки для закрытия сессии

Эти знаки используются для того, чтобы закрывать каждую сессию и посвящение. Их можно нарисовать на сердечной области или поверх всего тела.

Хвала



Любовь



Благодарность



Пример использования и начертания знаков

Далее следует пример использования знака уровня I (см. далее). В этом случае мы используем знак для сессии, а не для посвящения.

Когда мы используем знак уровня I для открытия сессии:

Шаг 1. Нарисуйте знак **1 раз** поверх лба, согласно указаниям.

Шаг 2. Призовите (назовите) качество знака вслух или про себя **1 раз** на языке Матери. Пример этого знака: **Бла-утва-пата.**

Шаг 3. Посмотрите на знак для имени ангела и призовите имя ангела вслух или про себя **1 раз** на языке Матери (необязательно рисовать знак для имени ангела). Пример имени ангела для этого знака уровня I: **Рутсетви-уру-бах.** Попросите ангела поместить этот знак на лоб (или согласно предназначению конкретного знака).

Внимание! Некоторые знаки, например, 12 пар эмоций и лучи света, одинарные, представляют собой знак качества. Нарисуйте этот знак и призовите (назовите) качество и имя ангела или Владыки, вслух или про себя. Кладите знак (или знаки) на соответствующие им области, согласно указаниям или с учётом наставлений, в том случае, если конкретные области не указаны. Всегда рисуйте оба знака пары, поскольку это поддерживает равновесие.

Посмотрите на нижеследующий пример одной из 12 пар эмоций, комплекс спаренных знаков.



+		Имя Ангела творчества: Велесврухба
		<i>Гениталии, репродуктивные органы</i>
-		Имя Ангела удовольствия: Прубехбанатрува

Иллюстрация знака уровня I

Знак



Шаг 1: Область написания знака — следует рисовать на лбу


Шаг 2: Качество (значение) этого знака на языке Матери —
Бла-утва-пата

Качество (значение) этого знака — для открывания ума

Силой этого знака, который я держу в своей руке, я призываю ангела

Шаг 3: Имя ангела на языке Матери — Рутсетви-уру-бах (назовите и посмотрите на знак ангела)

Шаг 4: Смотрите на этот знак, когда произносите имя ангела
Знак ангела



Удаленные сессии системы Белваспата

Лечение системой Белваспата эффективно как при удалённой сессии, так и при непосредственном контакте. Иногда работа на расстоянии, или удалённая сессия, является самым удобным способом взаимодействия с другим человеком. Вы можете предложить ему пообщаться перед сессией, чтобы выяснить, какая у него цель и чего он от этой сессии ждёт.

1. Выполняйте те же самые указания, что и для сессии, организуемой для кого-то непосредственно присутствующего (можно посоветовать человеку лежать во время сессии в спокойном месте, где его ничто не потревожит, но это не обязательно). Сессия выполняется с намерением удержать расширение сознания, ввести человека в это расширенное сознание и работать со знаками, реализуя их особые предназначения.

2. Не используйте медвежонка или другое «замещение» для олицетворения человека, с которым вы работаете, когда устраиваете удалённую сессию. Помните о том, что мы не «посылаем энергию». Система Белваспата работает со светом и частотой и привлекается в те области, где она нужнее всего.

3. Можно созвониться с клиентом после сессии, поскольку обе стороны могут обладать информацией, которой можно и нужно поделиться.

4. Советуйте клиенту отдыхать, заземляться, центрироваться, если в этом имеется необходимость. Можно (опять же, в случае необходимости) предложить человеку связаться с вами.

Система Белваспата и самолечение

Всякое самолечение имеет успех благодаря тому, что мы получаем доступ к нашей подлинной Самости, Единому Существованию, всему сущему.

Для этой цели:

- Достигните максимально возможного расширения Самости.
- Почувствуйте, что то, что вы хотите обрести, уже находится в вас самих.
- Теперь вы можете получить доступ ко ВСЕМУ без ограничений, так как в вас уже есть всё на свете.

Когда вы проводите сессию на себе, характер самолечения тот же, что и во время работы с другим человеком. Нарисуйте знаки в воздухе и попросите ангелов поместить их в соответствующие области тела.

Работа над собой — это величайший дар, который только можно преподнести самому себе. Любое исцеление, — проводится оно для другого человека или для себя, — является благословением для всей жизни и помогает всему живому подниматься на более высокий уровень, по мере дальнейшего проявления совершенства. На самом деле, есть только Единое Существо.

**Фотографии исцеления руки человека
с помощью практики системы Белваспата**





Вопросы и ответы по системе Белваспата

Как Альмин получила эту систему?

Во время одного из занятий, которые Альмин проводила в Ирландии, она объясняла некой целительнице, почему считает её энергетический метод неэффективным. Внезапно она заметила, как в окно влетели несколько бабочек, которые превращались в символы, по мере того как перелетали через правое плечо целительницы и устремлялись ко лбу Альмин. Затем Альмин подошла к классной доске, с тем чтобы зафиксировать увиденные знаки и сопровождавшие их слова. В тот момент время занятий подошло к концу. Но в гостиничном номере эти знаки, слова и знания приходили к Альмин в течение всей ночи, вплоть до 7 часов утра.

Необходимо ли посвящение, чтобы пользоваться этими знаками? Если да, то как его получить?

Посвящение, безусловно, необходимо. Если вы обратитесь к посвящённым людям, они смогут многое порассказать о своих чувствах и ощущениях, которые им довелось испытать в процессе посвящения, когда они получали знаки от мастера си-

стемы Белваспата. Ученикам необходимо принять и усвоить 12 пар эмоций для уровня I, 16 лучей света для уровня II, 12 пар чистых состояний бытия для уровня Мастера и 12 пар сердечных энергий для уровня Великого Мастера прежде, чем они получат посвящение на каждый из этих уровней системы Белваспата.

Этот целительный метод был передан Матерью-Бесконечностью в дар каждому из нас, кто посвящён на уровни Мастера и Великого Мастера, при посредничестве Альмин. Почему так важно почитать Источник этого дара, используя его для сессий лечения или во время посвящений?

Признавая и почитая Источник, мы становимся причастными силе и чистоте, идущими непосредственно из Бесконечности, становимся единым целым с Альмин и всеми остальными, кто получил посвящение до нас. Чем больше мы позволяем своему сердцу раскрыться благодаря Любви, Хвале и Благодарности, тем с большей полнотой сила системы Белваспата раскрывается в нас. Мы можем физически почувствовать, как эта сила входит внутрь; это может сопровождаться разнообразными ощущениями — тепла, пролады, покалывания, ощущение восторга и т.п. Система Белваспата является даром Бесконечности, переданным при посредничестве Альмин. По существу, он отражает Божественное Совершенство и охраняется ангелами, которые работают с этой системой и её знаками.

Возможно ли сузить временные рамки для получения посвящений?

На обучающих семинарах Альмин время ожидания между посвящениями строго не регламентировано, поскольку на подобных мероприятиях люди достигают уровней высоких частот, следствием чего является расширение сознания. Дело лишь в том, что у каждого это происходит индивидуально, у кого-то быстрее, у кого-то медленнее. Во втором случае следует выдерживать минимальный временной промежуток между посвящениями. Это поз-

воляет полностью принять и усвоить частоты прежде чем перейти на следующий уровень.

Можно ли, получив посвящение на уровень I системы Белваспата, проводить целительные сессии на других людях и на самом себе? Какую пользу получает человек?

Да, мастера уровня I могут применять систему Белваспата на себе и на других. Благодаря взаимосвязанности всей жизни целительные частоты системы Белваспата «автоматически» устремляются туда, где они наиболее востребованы, благоприятствуя всему живому. Таким образом, вы приносите больше пользы. Всё дело в принципе архетипа: то, что мы обретаем для себя, одновременно получают все.

Каково значение десятой чакры?

Лемурийцы называют число «десять» *Лакун*. Это означает *одно во всём и всё в одном*. «Закон единства», который открывают нам мистические знания Атлантов, также относится к мистическим принципам десятой чакры. Когда посвящённый человек становится адептом, а позднее Мастером (во всех этих трёх фазах сохраняется отождествление с эго), открываются 12 чакр.

На протяжении последующих эволюционных стадий, например, божественного сознания и Вознёшегося Мастерства, десятая чакра (размером примерно с мелкую тарелку, часто изображается как символ просветления над головой в египетском и шумерском искусстве), в десяти дюймах над головой, увеличивается. Она продолжает расти и расти до тех пор, пока не вберёт в себя все остальные чакры на протяжении стадии Вознёшегося Мастерства. *Теперь всё пребывает в одном, а одно — во всём*. В посвящении её активизируют в последнюю очередь, тем самым запуская процесс.

Произошли ли какие-то изменения в знаках или положениях Владык, Богов и Богинь системы Белваспата с тех пор, когда она была впервые получена?

По мере того как космос будет поступательно восходить, расти и развиваться, знаки и положения ангелов, Владык, Богов и Богинь системы Белваспата будут соответственно меняться и подниматься, тем самым отражая более высокие уровни сознания. Это означает, что они всегда будут сохранять свою чистоту и оставаться на пике своих возможностей.

Я знаю, насколько важно почитать священную природу системы Белваспата. Если я сделаю лишние копии знаков посвящения в систему Белваспата или имён ангелов, или буду пользоваться визитными карточками, рекламными проспектами и т.п., то как лучше всего утилизировать всё это?

В любом случае, разумнее всего довериться собственному сердцу и своим чувствам, чтобы принять какое-то решение. Работая с системой Белваспата, мы устраняем искажения и проясняем свой путь.

Вы поступаете правильно, если не выставляете напоказ какой-либо священный материал системы Белваспата и не выбрасываете его в корзину для мусора. Всегда с благоговением относитесь к знакам и именам ангелов. Их ни в коем случае нельзя бросать на пол или придавливать сверху какими-то случайными предметами. Со знаками следует обращаться точно так же, как и с любым другим священным объектом, трепетно почитая их священную природу. Так мы почитаем Бесконечность, Альмин, систему Белваспата (она подарена нам Бесконечностью), себя и Всё. Если возникла необходимость утилизировать знаки системы Белваспата или имена ангелов, вы должны сжечь их на церемонии, с благодарностью и благоговением.

Если мы принимаем плату за этот священный способ целительного воздействия, то не препятствуем ли мы тем самым излиянию благодати?

Всякий раз, когда целитель I или II уровня использует знаки, исцеляется часть Земли и её населения. Знак Мастера соединяет мастера-целителя с космосом, поэтому всякий раз, когда мастер-целитель использует знаки, исцеляется весь космос. Разве какой-либо денежной суммой возможно оплатить подобную «услугу»? Всё равно космос останется в долгу перед вами.

Согласно новым законам притяжения, свет притягивает противоположности. Означает ли это, что служители света будут окружены теми, кто пребывает в иллюзии?

В этом новом цикле сердечная энергия будет определяющим фактором, чтобы противоположные энергии отталкивались, а одинаковые энергии притягивались. Таким образом, вас будут окружать люди с одинаковой сердечной энергией.

ЧАСТЬ 3

СИСТЕМА БЕЛВАСПАТА УРОВНЕЙ I И II

Система Белваспата уровня I

При подготовке к посвящению на I уровень системы Белваспата посвящаемый человек должен изучить и усвоить двенадцать частот (эмоций), составляющих двенадцать частотных полос космоса. Они не только необходимы для посвящения, но также формируют неотъемлемую часть сессии системы Белваспата.

Когда мы пересмотрим эти частоты, то почувствуем и поймём их глубже.

- Они станут в нас более сильными и глубокими.
- Нам будет легче переживать и создавать их как часть сессии.
- Мы будем полнее проживать их.
- Когда проявляются старые диссонансные эмоции боли, гнева, страха и ревности, мы можем сразу же перейти в сферу новых эмоций.
- Чем больше мы проживаем их, тем они становятся доступнее для других.

Когда вы работаете с парой знаков для эмоций, всегда выровняйте оба знака пары. У этих эмоций нет отдельного ангела и знака качества.

Для простой сессии вам, возможно, захочется использовать только одну или две пары эмоций и соответствующие им знаки. Однако очень полезно пользоваться всеми двенадцатью парами, особенно для первоначальной сессии системы Белваспата, поскольку это уравнивает эмоции. Всегда следуйте своим указаниям.

Дальнейшая информация об этих эмоциях дана в главе «Подготовка к посвящению».

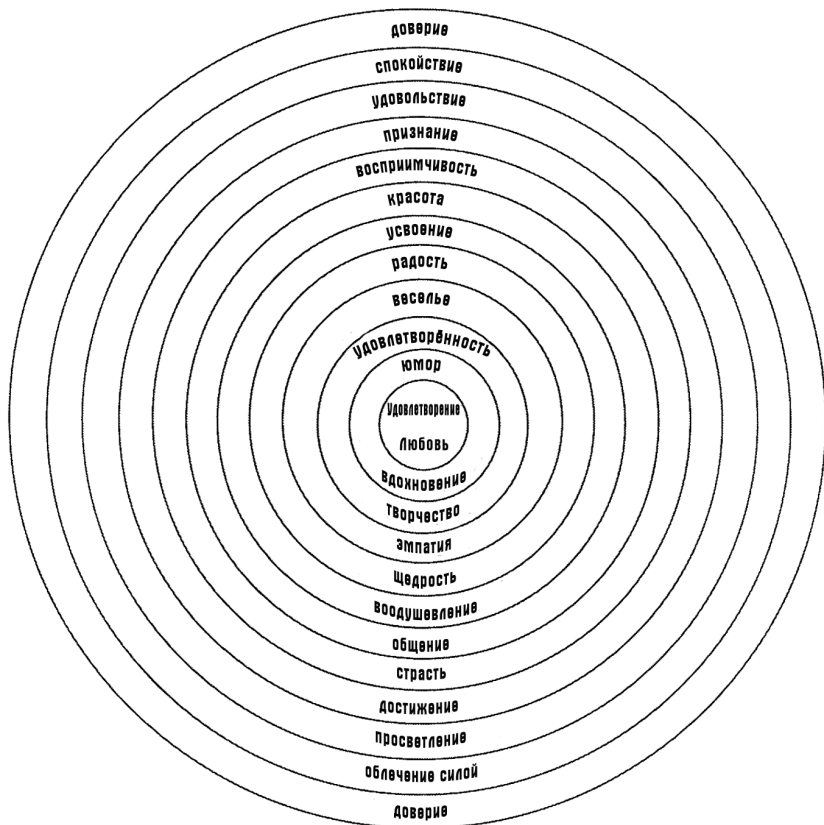
Двенадцать пар эмоций

(-)	(+)
1. Доверие Желание отдаться (заменяет страх)	Любовь Желание всеобъемлющего включения
2. Спокойствие Желание жить в лёгкости (заменяет потребность защищаться)	Вдохновение Желание вдохновляться и вдохновлять (заменяет гнев)
3 Удовольствие Желание восхищаться жизнью	Творчество Желание творить, создавать
4 Признание Желание видеть совершенство	Эмпатия Желание взаимопонимания
5 Восприимчивость Желание принимать	Щедрость Желание дарить
6 Красота Желание ощущать подъём духа	Воодушевление Желание воодушевлять и быть воодушевлённым
7 Усвоение Желание впитать в себя	Общение Желание выразить себя
8 Радость Желание жить	Страсть Желание познать
9 Веселье Желание наслаждаться	Достижение Желание стремиться к совершенству
10 Удовлетворённость Желание сохранения достигнутой наполненности	Просветление Желание развития (заменяет боль)
11 Юмор Желание наслаждаться игрой (танцем) жизни	Облечение силой Желание служения
12 Удовлетворение Желание достижения наполненности	Развитие Желание расправить крылья

Внимание! Благодаря изменениям, произошедшим в космосе в течение августа 2008 года, исцелившим двойственность и полярность, а также покончившим с линейным временем, эмоции больше не толкают друг друга. Отныне Чистые эмоции образуют единое поле, содержащее в себе качества всех эмоций, каждая из которых обладает особым значением целого. Поэтому по-прежнему очень важно понять уникальные качества каждой эмоции в паре и как они вдохновляют друг друга.

Двенадцать групп Чистых эмоций

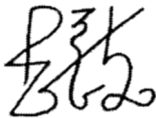







В предыдущем круге свет сформировал матрицу космоса, при этом эмоция и сознание двигались. Затем кольца эмоции сформировали матрицу, и свет двигался в ней. Теперь вездесущее осознание пронизывает всё в космосе.



Знаки уровня I системы Белваспата

Знаки Любви

Эти знаки используются в парах для активизации здоровых частот

1. Любовь (+)  Ангел: Перех-при-парва	Доверие (-)  Ангел: Труес-сабру-варابي	Применение. Используйте при ожирении и избыточной мышечной массе.
2. Вдохновение (+)  Ангел: Криават-бишпи	Спокойствие (-)  Ангел: Пеле-нанвабрук	Применение. Используйте там, где появилась сыпь, покраснение или воспаление.
3. Творчество (+)  Ангел: Велес-вручба	Удовольствие (-)  Ангел: Прубехба-натрува	Применение. Гениталии и органы размножения.
4. Эмпатия (+)  Ангел: Фелви-респихуру-вак	Признание (-)  Ангел: Тре-ух-вара-ваар	Применение. При ранениях Внимание! Знаки Любви также называют «двенадцатью парами эмоций».

<p>5. Щедрость (+)</p>  <p>Ангел: Тешвинечспи-урарат</p>	<p>Восприимчивость (-)</p>  <p>Ангел: Ненхурш-брехбравит</p>	<p>Применение. Снижает кровяное давление.</p>
<p>6. Воодушевление (+)</p>  <p>Ангел: Клетсут-весба</p>	<p>Красота (-)</p>  <p>Ангел: Нунбереш-нук</p>	<p>Применение. Поджелудочная железа, печень, желчный пузырь.</p>
<p>7. Общение (+)</p>  <p>Ангел: Араратгвешпи</p>	<p>Усвоение (-)</p>  <p>Ангел: Нун-хереш-виспи</p>	<p>Применение. Лёгкие</p>
<p>8. Страсть (+)</p>  <p>Ангел: Гелкриг-сутвра-барарех</p>	<p>Радость (-)</p>  <p>Ангел: Трави-усбава</p>	<p>Применение. При плохой циркуляции крови</p>

<p>9. Достижение (+)</p>  <p>Ангел: Геле-виш-тра-ва</p>	<p>Веселье (-)</p>  <p>Ангел: Пру-ешби-клевчаха</p>	<p>Применение. Горло, щитовидная железа</p>
<p>10. Просветление (+)</p>  <p>Ангел: Грунахбересвик</p>	<p>Удовлетворённость (-)</p>  <p>Ангел: Клетсатварабух</p>	<p>Применение. Против боли</p>
<p>11. Облечение силой (+)</p>  <p>Ангел: Бу-есби-клевхнатра</p>	<p>Юмор (-)</p>  <p>Ангел: Велюхвеспри-реква</p>	<p>Применение. Пищеварительный тракт, система выделения, почки, надпочечники</p>
<p>12. Развитие (+)</p>  <p>Ангел: Труби-клувеспраха</p>	<p>Удовлетворение (-)</p>  <p>Ангел: Нехтруавар</p>	<p>Применение. Кости, переломы, мышцы, суставы</p>

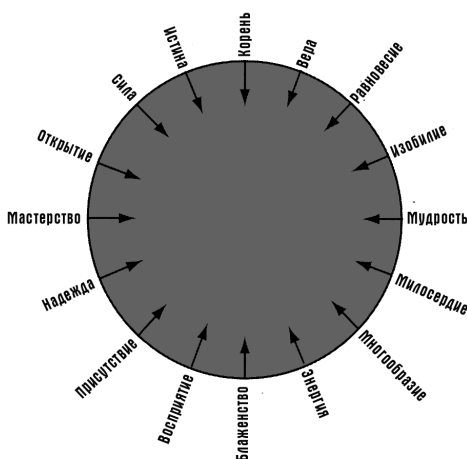
Уровень II системы Белваспата

На уровне II системы Белваспата используются 16 лучей света, у каждого из которых есть свой цвет и качество. Они изучаются во время подготовки к посвящению (чтобы получить более подробную информацию о лучах света, см. главу «Подготовка к посвящению»). Полезно время от времени пересматривать их и продолжать изучать их качества. Как и в случае 12 пар Чистых эмоций, чем лучше мы понимаем и чем выше ценим качества этих лучей, тем доступнее они всем. Эти знаки называют Знаками света.

Лучи света:

- | | |
|------------------|-----------------|
| 1. Корень | 6. Вера. |
| 3. Равновесие. | 4. Изобилие. |
| 5. Мудрость. | 6. Милосердие. |
| 7. Многообразие. | 8. Энергия. |
| 9. Блаженство. | 10. Восприятие. |
| 11. Присутствие. | 12. Надежда. |
| 13. Мастерство. | 14. Открытие. |
| 15. Сила. | 16. Истина. |

Первый Луч Света, Корень, всегда удерживается Бесконечностью. Когда применяются какие-либо Лучи Света, всегда используется Корень.



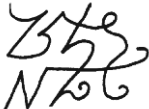






Знаки уровня II системы Белваспата

Знаки света. Можно использовать в круге. Поместите знаки по часовой стрелке.

	<p>1. Имя луча: Корень. Имя Владыки: Херхутбраста.</p>	<p>Всегда используйте вместе с другими Зна- ками Света</p>
	<p>2. Имя луча: Вера. Имя Владыки: Белблутва- крешби.</p>	<p>Соматическая болезнь.</p>
	<p>3. Имя луча: равнове- сие. Имя Владыки: Клух-ненувит</p>	<p>Уши, горло, нос.</p>
	<p>4. Имя луча: Изобилие. Имя Владыки: Петре- вусби.</p>	<p>Простата, прямая кишка</p>
	<p>5. Имя луча: Мудрость. Имя Владыки: Гелви- вешби</p>	<p>Шишковидная железа, гипоталамус.</p>
	<p>6. Имя луча: Милосер- дие. Имя Владыки: Труавар</p>	<p>Позвоночник, затылоч- ная область/основание череп</p>
	<p>7. Имя луча: Много- образие. Имя Владыки: Плуакбар</p>	<p>Хромосомная память ДНК</p>

Внимание!

Знаки света также называют 16 лучами света

	<p>8. Имя луча: Энергия. Имя Владыки: Трехварвулесби</p>	<p>Сахар в крови, очищение крови</p>
	<p>9. Имя луча: Блаженство. Имя Владыки: Бесбраква</p>	<p>Клеточный свет, кислотный и щелочной состав клеток.</p>
	<p>10. Имя луча: Восприятие. Имя Владыки: Теленухвраха.</p>	<p>Глаза, гипофиз, третий глаз.</p>
	<p>11. Имя луча: Присутствие. Имя Владыки: Клехсавра.</p>	<p>Ноги и стопы.</p>
	<p>12. Имя луча: Надежда. Имя Владыки: Телерутскрава.</p>	<p>Сердце, кровообращение.</p>
	<p>13. Имя луча: Мистерство. Имя Владыки: Бришнавак.</p>	<p>Мозг, ясность мысли.</p>
	<p>14. Имя луча: Открытие. Имя Владыки: Вересбисма.</p>	<p>Язык, зубы, миндалины.</p>



5. Имя луча: Сила. Имя Череп, скальп, волосы.
Владыки:
Верухмавахешби.



16. Имя луча: Истина. Руки, локти, кисти/за-
Имя Владыки: **Петлух-** пястья, плечи.
враха.

Применение для эмоционального здоровья



Депрессия. Ангел:

Нехвикрехбар

Дополнительные знаки, которые могут использовать практикующие на уровнях I и II

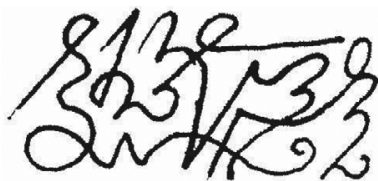
Их могут использовать мастера всех уровней

Знак для присутствия

(его можно использовать для лечения различных видов рака)

Кураш-берех-вереспи

Ангел: Билах-увреспи-спаурах




Знак для сочетания частоты и света в одном взаимосвязанном поле

(его можно использовать всякий раз, когда нарушается равновесие)

Кираста-элех-брук

Ангел: Нинхурста-увехви (женский)




Знак для любви к себе

(для укрепления и оздоровления посредством любви к себе)

Клухавеспи-ста-унаг

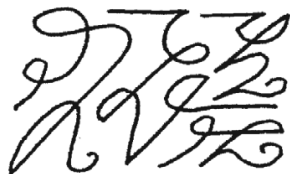
Ангел: Киритре-анух (женский)



Знак для Архангела Михаила
(страж священного пространства)

Новое имя: Ефримваель


Значение: Страж святого



Знак для тишины ума

(чтобы пресечь внутренний диалог ума)

Каниг-вишва-хересви



Знак Бесконечности
(символ соединения с источником)

Имя знака: Пи-хелаа Станухви



Каа ири виш еста, на нут клаваа харухаш — Где есть жизнь, там пребывает и совершенство.

Внимание! Знак Бесконечности можно использовать для медитации или в качестве рабочего инструмента для установления связи с Бесконечностью. Его можно устанавливать в жилых помещениях, на стенах своей комнаты или дома, под своим матрасом или столом, который вы используете для сессий системы Белваспата, поскольку он содержит определённые частоты. У него нет особой цели как знака для проведения сессий или посвящений системы Белваспата.

Диск Источника Силы Дар Изиды



Благодаря использованию диска Источника Силы работа будет ещё более плодотворной. Этот диск содержит три языка, которыми Бесконечность пользовалась на протяжении различных созидательных циклов.

ЧАСТЬ 4

СИСТЕМА БЕЛВАСПАТА УРОВНЕЙ МАСТЕРА И ВЕЛИКОГО МАСТЕРА

Система Белваспата уровня Мастера

Система Белваспата уровня Мастера требует, чтобы вы поняли и усвоили частоты состояний бытия. Помимо информации о состояниях бытия существуют ещё знаки, каждый из которых обладает особым целительным намерением. Также полезно время от времени возвращаться к ним, чтобы лучше осознавать качества этих состояний.

Как и в случае со знаками для 12 пар эмоций, следует рисовать оба знака. Каждая пара состояний бытия также обладает знаком ангела, этот знак не нужно рисовать. Смотрите на него, когда вы призываете ангела по имени.

Знак уровня Мастера используется только для посвящения. Его не следует использовать как часть целительной сессии.

Чистые состояния бытия

(+)

Хвала,
исследование,
благодарность,
распознавание,
понимание,
всеобъемлемость,
материализация,
единство,
усвоение,
игра,
восприятие,
удержание.

(-)

Слава,
гармония,
наставление,
прозрение,
размышление,
экстаз,
неизбежность,
довольство,
эволюция,
пластичность,
сила,
проводимость.

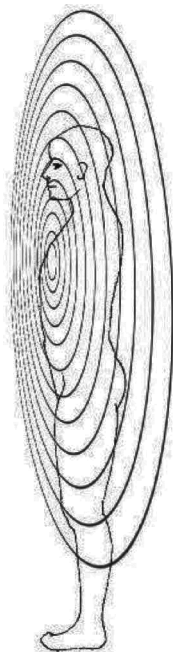
Дальнейшая информация о состояниях бытия дана в главе «Подготовка к посвящению».

Как эмоции и состояния бытия окружают тело



Состояния бытия

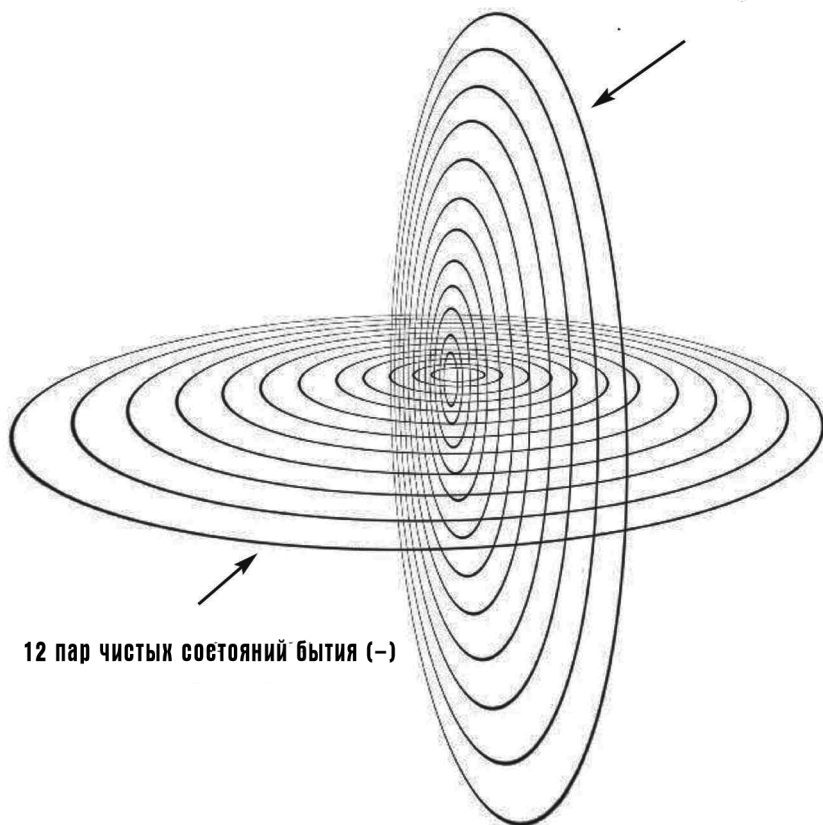
Когда мы живём в полную силу, дверь в сердце открывается, создаётся женская форма сознания, и мы становимся соучастниками созидания.



Эмоции

Как перекрещиваются эмоции и состояния бытия

12 пар чистых эмоций (+)




12 пар чистых состояний бытия (-)

Знаки уровня Мастера

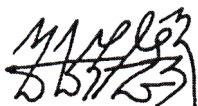
Знаки 12 состояний бытия

1. Хвала (+)



Ангел:
Кулухешпиуврата

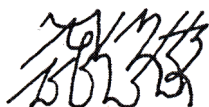
Слава (-)



Применение.

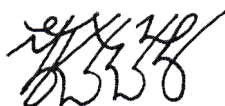
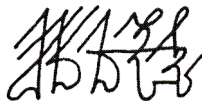
Для усиления сознания посредством обогащения кровотока частицами осознанности

2. Исследование (+)



Ангел:
Грустервирабах

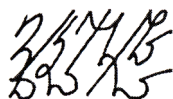
Гармония (-)



Применение.

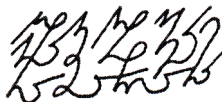

Для очищения нейронных путей и усиления восприятия тонкой информации

3. Усвоение (+)



Ангел:
Круапретпарва

Эволюция (-)



Применение.



Для уравновешивания вибрационных тонов всех тел человека

4. Распознавание (+)



Ангел:
Нунхешбиелстуавет

Прозрение (-)

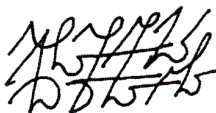
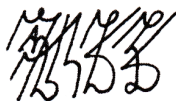


Применение.

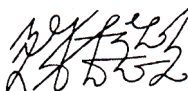

Для интеграции всех девяти уровней света как информации

5. Понимание (+)

Ангел:

Брашхнхетвпарва**Размышление (-)****Применение.**

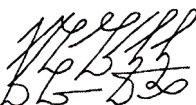

Для выработки высших гормонов с целью развития физического тела

6. Игра (+)Ангел: **Гертраскуае-
ленустрабрехнит****Пластичность (-)****Применение.**


Для перевода ДНК на новые уровни эволюции

7. Восприятие (+)


Ангел:

Пеленихвраусетби**Сила (-)****Применение.**

Для раскрытия потенциальных возможностей

8. Всеобъемлемость (+) Экстаз (-)

Ангел:

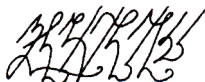
Грустахваувешби**Применение.**

Для установления связи с Матерью-Бесконечностью.

9. Материализация (+) Необходимость (-)




Ангел:
Гелстраубехспи




Применение.

Для выражения и истолкования всего потенциала

10. Благодарность (+) Наставление (-)




Ангел:
Верглусбра-вепархут



Применение.

Для пробуждения внутреннего слуха и яснослышания.

11. Единство (+) Довольство (-)



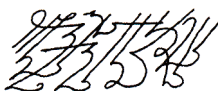
Ангел:
Сутбиувехбиклаусет-варуах




Применение.

Для устранения любых препятствий для ясновидения и упробуждения внутреннего зрения.

12. Удержание (+) Проводимость (-)



Ангел:
Виресклахбирестна



Применение.

Для освобождения от всех блоков в высших телах, препятствующих восприятию.

Введение

Система Белваспата уровня Великого Мастера

Первые три уровня системы Белваспата призваны благотворно воздействовать только на физические, эфирные, эмоциональные и ментальные тела существ. Точно так же, на уровне II влияние оказывается на четыре низших тела планеты. На уровне Мастера знаки также воздействуют на четыре низших тела космоса.

Уровень Великого Мастера влияет на духовно-эмоциональные, духовно-ментальные и тела духа всех существ. Великое Мастерство помогает гармонизировать жизнь на более тонких и физических уровнях существования. Этот уровень системы Белваспата также устраняет преграды, мешающие открывать и реализовывать многие новые совершенства, ныне обретаемые в этом уникальном архетипе — человеке.

На уровне Великого Мастера тело обретает бессмертие. Его задача — производить новые гормоны и открывать высшие способности эндокринной системы. Данный уровень обеспечивает человеку содействие высших уровней космоса. Здесь в нашей жизни мы чаще встречаем ангелов, проясняем ум и очищаем сердце, так как пути света освобождаются в седьмом теле, или теле духа. Таким образом, на этом уровне очищаются космические пути, устраняются прежние установки на страдание.

Частоты уровня Великого Мастера возникли, когда Чистая Эмоция и Состояния Бытия пульсировали друг с другом. В этом больше нет необходимости, поскольку все они теперь входят в единое поле. У этих частот нет своих специфических исцеляющих знаков, и всё же важно возвращаться к ним, чтобы лучше понимать и чувствовать их (см. главу «Подготовка к посвящению»).

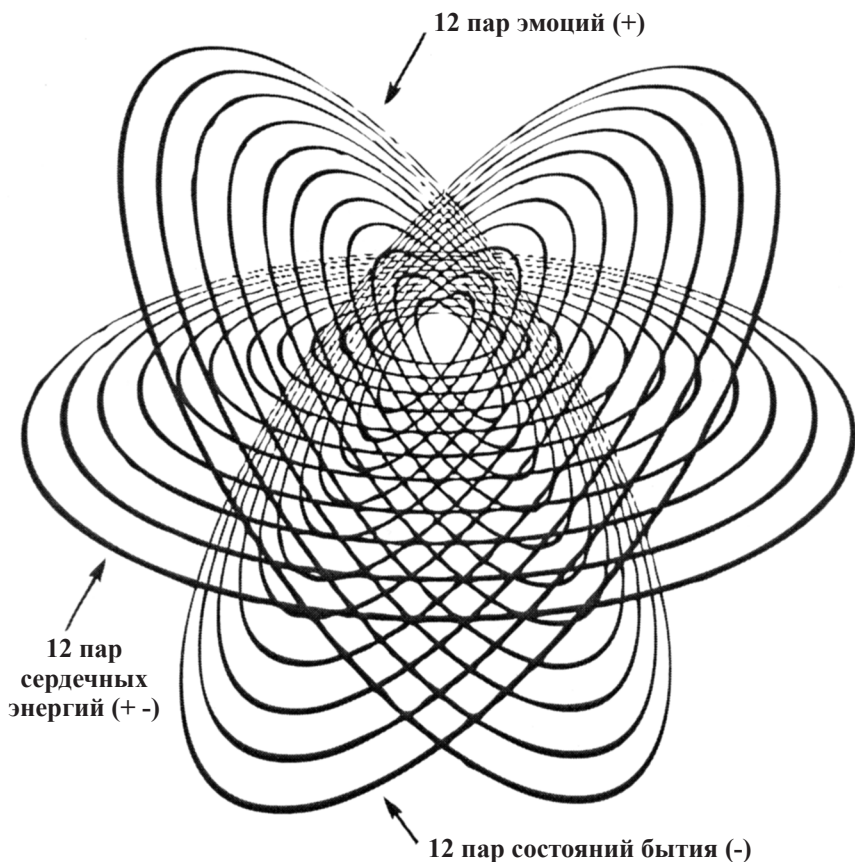
Чистые сердечные энергии

1. Экстаз (+)	+ Всеобъемлемость (-)	= Божественное Сострадание
2. Оарение (+)	+ Осознание ценностей (-)	= Почитение
3. Вдохновение (+)	+ Любовь (-)	= Чистое Творчество
4. Истина (+)	+ Ясность (-)	= Абсолютная Истина
5. Материализация (+)	+ Благодарность (-)	= Безупречность
6. Ликование (+)	+ Хвала (-)	= Празднование
7. Гармония (+)	+ Мудрость (-)	= Своевременность
8. Удовлетворённость (+)	+ Присутствие (-)	= Сосредоточение
9. Развитие (+)	+ Равновесие (-)	= Сила
10. Эволюция (+)	+ Самоотдача (-)	= Благодать
11. Открытие (+)	+ Осознанность (-)	= Ясность
12. Приятие (+)	+ Позволение (-)	= Безвредность

Этот уровень системы Белваспата сопровождается комплексом из 10 знаков, каждый из которых связан с определённой областью тела, поверх которого он и пишется. Их можно использовать отдельно или в связке с другими знаками на сессии. Если они используются отдельно для сессии, тогда всякий раз начинайте открывающими знаками, а заканчивайте закрывающими знаками.

Знак уровня Великого Мастерства используется только для посвящения. Его нельзя использовать как часть исцеляющей сессии.

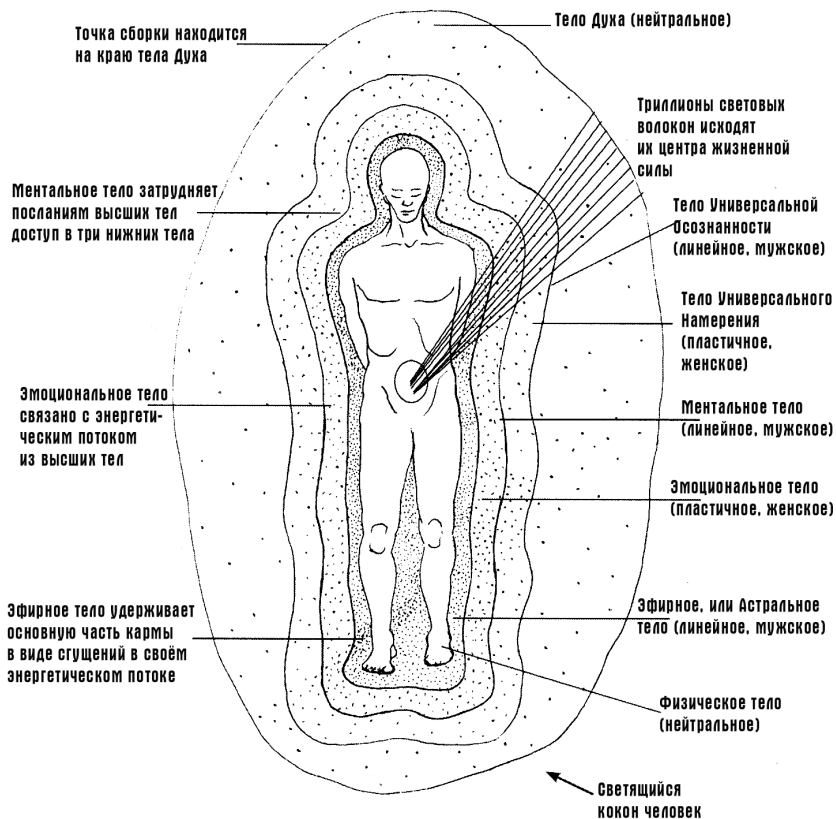
Как создать 12 сердечных энергий Как перекрещиваются эмоции и состояния бытия



Изначально каждое кольцо олицетворяло пару, пульсирующую между своими положительными и отрицательными сторонами. Диски также пульсировали друг с другом. Такие явления обнаруживали не только в сетках космоса, но и вокруг тела человека.

После космических изменений в декабре 2008 года мы больше не пульсируем между аспектами, поскольку все поля, свет, частоты и т.п. отныне смешанные. Больше нет никаких сеток.

Семь тел человека

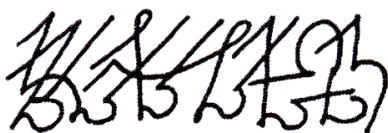


Тела накладываются друг на друга и формируют светящийся кокон человека. Триллионы световых волокон, исходящие из центра жизненной силы, пронизывают остальные тела, формируя тело Духа. Из-за космических изменений, произошедших в декабре 2008 года, все поля, тела, свет, частоты и т.п. отныне смешанные.

Знаки для системы Белваспата уровня Великого Мастера

1. Сту-елавис-клауна.



Ангел: Селви-клуавак-хешпи.



*Для устранения всех устаревших программ из каналов, проводящих свет,
чтобы обеспечить его беспрепятственный поток*

2. Ерсатвикелеш-уава.

Ангел: Келибап-патрахесби.



*Для беспрепятственного доступа
к потенциалу и его интерпретации.*

3. Кри-уставакrex-хересби.

Ангел: Стуавухеспи-ехврави.




Для осознания нашего участия в творении своей жизни

См. иллюстрацию на стр. 66 о положении этих знаков на теле.

4. Братрат-клувехспи-ануретвраха

Ангел:

Белух-велеш-пави-стуава-пранут




Чтобы открыть способности для перехода на следующий уровень эволюции.

5. Кулбелста-увахва-крунешвави.

Ангел:



Гилстра-усбак-вравеш-пикла-ува.



Чтобы привнесни высшие энергии в физический мир при содействии пульсации состояний бытия с эмоциями

6. Келвикстаувавехспи-страунак.


Ангел: Барушбелехпа.



Для раскрытия способности шишковидной железы к принятию высшего сознания и для открытия способности сердца передавать высшее сознание

7. Стуабекбавак-клашвиспрастеурит.


Ангел: **Тристарвалвашнавек.**



*Для потока информации между высшими телами
и четырьмя низшими телами.*

8. Вили-есва-клухбастувехваби.

Ангел: **Притинешва-кулу-есваби.**




*Для постоянного осознания нашей высшей сущности как неиссякаемого
источника.*

9. Белетревахупспа-ерави.

Ангел:

Стувавер-ехепши-клуанастрара.



*Для развития способности к взаимодействию, сохраняя свою независимость
и суверенитет.*

Десятый знак в десятой чакре
Соединение тел человека с космическими телами

Знак Лахун



Имя ангела:
Харахух-паранех-скава



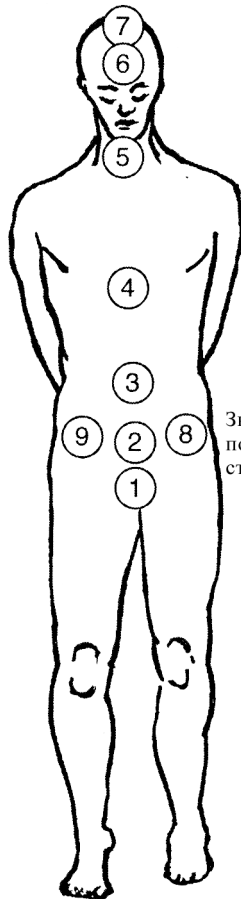
Используя этот знак над головой в десятой чакре, Великий Мастер соединяет человека с космической чакрой для взаимной поддержки.

Великие Мастера исцеляют методом наложения 10 Знаков

Космос получает пользу от исцеления, а человек, в свою очередь, обретает поддержку космоса.

10

← Сюда помещают знак для того, чтобы соединить все чакры в одно целое.



Знаки 1-9 позволяют получить полный доступ ко всем возможностям.



Эти знаки помогают растворить все иллюзии и исправить все нарушения. Они активизируют 144 сущностных озарения жизни.

**Более совершенные знаки, используемые теми,
кто практикует на уровне Мастера и Великого Мастера**

**1. Знак для достижения оптимального Ph крови
(кисотно-щелочного баланса)**

Керенех-врави-херешвиваста.

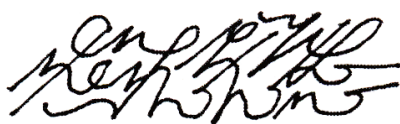
Ангел: Клубехспи-кланавек



2. Знак для утробного плода

Гершта-уклехва-хересвик.



Ангел: Пелевик-устетви-херескла



3. Знак для рептильного мозга

Керешбрикбранавитспаха.



Ангел: Клаустрадагнесви



4. Знак для продолговатого (костного) мозга

Клешви-стаухереспи.

Ангел: Клахви-мешпи



5. Знаки для лимбического мозга



(способствует восстановлению электромагнитного баланса)

Используйте все нижеследующие знаки (А,Б и В)

при пагубных зависимостях


А. Клуагна-увестрава.

Ангел: Перехеретравар




Б. Перспратнахут-улу-ехблаваа.

Ангел: Септивераваар



В. Клуабресбистуванар.


Ангел: Сетвиклешврахаар



6. Знак для миндалевидной железы

Керсвавивраникстерави.


Ангел: Ерекхерашви-крехви



7. Знаки для новой коры мозга (неокортекс) (А,Б)



А. Бирхарнаваксетвравиш.

Ангел: Еравасветви



Б. Гранигвервишвахет.



Ангел: Гелвишврабси



8. Знак для спинного мозга

Кранигхершнутвави.


Ангел: Крегниш-хереспа



9. Знак для спинномозговой жидкости

Критврапелешвихасрабси.



Ангел: Кру-анегвашпави



10. Знак для варолиева моста

Келстра-хурва-уклаувереспи.

Ангел: Илистрава-клубабересби



11. Знак для сердечного центра познания

Кернастраваа-хешби.

Ангел: Келстри-уклехварваа



12. Знак для желудочного центра познания

(«внутреннее чувство», или инстинкт)

Керс-стабаа-хершви.

Ангел: Клуагнетврех-врави



13. Знак для мозолистого тела

Соединение левого и правого полушарий мозга


Бирник-хевраста-крегниг.

Ангел: Пилникхершврага



14. Знак для мозжечка

Пелвиспреспата-ухуривесби-клевшвратаа. Ангел: Клиугнесви-белешта



15. Знак для тела позвонка

Крехваа-ерсту-хелесваа.


Ангел: Билих-хествик-нешваа



16. Знак для 12 черепно-мозговых нервов

Кирнит-плепластави.

Ангел: Херешваблугабет



17. Знак для ретикулярной системы активации тревоги
(успокаивает сверхактивных детей)

Келхасбраселувитбарешта.



Ангел: Притларесунт



18. Знак для системы блуждающих нервов

Келавабра-ушваби-стаунаг.


Ангел: Белавиранахтрави



**19. Знак для работающих мужчин и женщин
(для свободы от финансовой зависимости
и радостной работы от сердца)**

Клуха-субатви-ереста.

Ангел: Киринанхурста-
плеваби-вехспи (мужской)



ЧАСТЬ 5

ПОДГОТОВКА К ПОСВЯЩЕНИЮ В СИСТЕМУ БЕЛВАСПАТА

Белваспата: от уровня посвящённого к уровню Великого Мастера. Необходимые приготовления для каждого уровня и самостоятельных посвящений.

Внимание! Посвящения уровня I и II можно выполнять одновременно. Посвящение Мастера и Великого Мастера также можно выполнять одновременно. Всё это благодаря космическим изменениям, произошедшим в 2008 году.

Остаётся временной промежуток от 3 до 6 месяцев между комбинированными посвящениями уровня I и уровня II и комбинированными посвящениями Мастера и Великого Мастера.

Из-за космических изменений, произошедших в декабре 2008 года, у нас больше нет объединений душ, от лица которых мы совершаем работу, нет планетарных или космических сеток, а также нет телесных полей в нашем едином поле. Весь свет, частота, тела, поля и т.п. сочетаются в Едином Существо. Однако теперь мы можем соединяться этими индивидуальными уровнями посвящения с тем, что они олицетворяют в Едином поле.

Уровень I соединяет посвящённых людей с объединением душ, которое они олицетворяют.

Изучите и усвойте 12 пар эмоций.

Мастер или Великий Мастер системы Белваспата может совершить посвящение для уровня I.

Самостоятельные посвящения себя можно совершать с наставником, который является Мастером или Великим Мастером системы Белваспата.

(Посвящаемый человек уровня I может использовать знаки Любви и прочие знаки для этого уровня.)

Уровень II соединяет посвящённых людей с планетой. Каждый раз, когда человек, практикующий на втором

уровне, использует систему Белваспата, она воздействует на всё человечество.

Изучите и усвойте 16 лучей света.

Мастер или Великий Мастер системы Белваспата может совершить посвящение для уровня II.

Самостоятельные посвящения себя можно совершать с наставником, который является Мастером или Великим Мастером системы Белваспата.

(Посвящаемый человек уровня II может использовать знаки Любви, знаки Света и прочие знаки для этого уровня.)

Уровень Мастера устраняет иллюзию, соединяя Мастера с космосом, поэтому всякий раз, когда практикующий на уровне Мастера использует систему Белваспата, она благотворно влияет на космос в целом.

Изучите и усвойте 12 Чистых пар состояний бытия.

Мастер или Великий Мастер системы Белваспата может совершить посвящение для уровня Мастера.

Самостоятельные посвящения себя можно совершать с наставником, который является Мастером или Великим Мастером системы Белваспата.

(Посвящаемый человек уровня Мастера может использовать знаки Любви, Света, Состояний Бытия и некоторые более совершенные знаки.)

Уровень Великого Мастера воздействует на духовные эмоциональные, на духовные ментальные тела, а также на тела Духа всех людей. На этом уровне готовятся к бессмертию тела, так как в нём вырабатываются новые гормоны и открываются высшие способности эндокринной системы. В нём также очищаются космические пути и устраняются старые установки на страдание, поскольку здесь посвящённые люди получают помощь с высших уровней космоса.

Изучите и усвойте 12 пар сердечных энергий.

Великий Мастер системы Белваспата может совершить посвящение для уровня Великого Мастера.

Самостоятельные посвящения себя можно совершать с наставником, который является Великим Мастером системы Белваспата.

(Посвящаемый человек уровня Великого Мастера может использовать знаки всех уровней системы Белваспата.)

Подготовка к уровню I

При подготовке к посвящению на уровень I системы Белваспата посвящаемый человек должен изучить и усвоить 12 частот (эмоций), которые составляют 12 частотных полос космоса и к настоящему моменту стали объединённым полем. Эта работа может занять от нескольких часов до целого дня. После посвящения практикующий человек может исцелять, используя эти частоты и их знаки.

Прежде чем обратиться к этим новым частотам, важно понять *то, что было*, чтобы больше дорожить *тем, что есть*.

В прошлом были четыре главных эмоции, и каждая из них обладала двумя противоположными полюсами:

1) Страх (-) / Любовь (+)

Страх — желание отступить

Любовь — желание всеобъемлющего включения

2) Потребность защищаться (-) / Гнев (+)

Потребность защищаться — желание защищать

Гнев — желание нападать, либо разрушать иллюзию или застойное явление

3) Радость (-) / Страсть (+)

Радость — желание быть или жить

Страсть — желание знать

4) Удовлетворённость (-) / Боль (+)

Удовлетворённость — сохранение status-quo

Боль — желание перемен

Эти эмоции пульсировали друг с другом от отрицательности к положительности, от неизвестного к известному в то время как мы исследовали области Существа Бесконечности, которые прежде того не были исследованы в полной мере. Часто мы обнаруживали, что мы чрезмерно поляризованы в сторону одной эмоции. Тогда мы притягивали в своё окружение противоположную полярность. Например, в отношениях человек с избыточным гневом нуждался в партнёре с чрезмерной поляризацией в потребности защищаться, чтобы обеспечить равновесие.

Сейчас мы порождаем новую парадигму благодаря гигантскому скачку в восхождении. Вследствие этого скачка законы, управляющие природой и космосом, претерпели серьезные изменения. Со временем это привело к изменению в эмоциональной сфере. Теперь существует 12 пар эмоций, в которых заменены некоторые прежние составляющие. Отныне у нас нет боли, страха, потребности защищаться и гнева.

Усвоение Чистых эмоций

Для того чтобы усвоить эмоцию, мы воспринимаем её в максимально широкой перспективе:

- Находясь в созерцательном состоянии, вообразите, что ваш центр открывается всё шире и шире, пока вы не увидите в нём всю Землю.
- Вообразите, что ваш сердечный центр открывается с быстротой, превышающей скорость света, пока вся Солнечная система, наша галактика, а затем и множество других галактик не покажутся в вашем сердце.
- Продолжайте открываться, пребывая в глубокой медитации, пока весь космос не окажется внутри вас, и вы не достигнете мембраны, которая содержит всё это.
- Вы можете вообразить в себе большое центральное светило и увидеть, как его лучи спирально простираются вовне; они состоят из многих триллионов галактик, подобных световым точкам (вы можете вообразить что-то другое, если это помогает вам достичь максимального расширения. Не сковывайте своё воображение).
- Напомните себе, что вы — сознание, наложенное на всё, что есть, что вы представляете собой всё то, что видите.
- Из этой широкой перспективы прочувствуйте частоту одного аспекта проходящего сквозь вас всполоха эмоциональной пары, пока вы воображаете всё, что вызывает его. Начните с первой эмоции любви из пары любовь/доверие.

- Поддерживайте эмоцию, пока она не станет сильной и насыщенной, пока вы не сосредоточитесь на ней.
- Когда будете готовы, перейдите к её «противоположности» — доверию.
- Когда вы переживаете каждый аспект эмоциональной пары, поймите и изучите, как они дополняют и вдохновляют друг друга.
- Когда вы сможете почувствовать обе эмоции, перейдите к следующей эмоциональной паре, сохраняя расширенное сознание.
- Каждую пару эмоций нужно исследовать и пережить в полной мере. У каждого человека может быть свой временной срок, необходимый для этой работы и усвоения каждой пары эмоций.

Несмотря на то, что теперь Чистые эмоции являются частью объединённого поля, по-прежнему важно изучать и усваивать их, поскольку они парные. Именно благодаря пониманию их специфических качеств мы можем больше ценить то, как они сочетаются и, вместе с тем, продолжают выражать своё особое значение в поле.

Именно этот метод используется для усвоения Лучей Света, Состояний Бытия и Сердечных Энергий, которые описаны далее в нашей книге. Как и в случае с Чистыми Эмоциями, все они теперь являются частью объединённого поля, но каждый сохраняет свои конкретные характеристики и сущность.

Чистые Эмоции

Первоначально каждая пара эмоций представляла собой кольцо с его мужскими и женскими аспектами. Они толкали друг друга, чтобы усилить качества обоих. Чем сильнее один чувствовал особую эмоцию, тем глубже он мог прочувствовать её противоположный аспект. На самом деле, чем сильнее переживалась эмоция, тем полнее приходилось чувствовать её противоположность или возникавший из-за неё дисбаланс. Например, если кто-то не чередовал достижение с весельем, оно

стало слепым честолюбием; человек игнорирует качество путешествия.

Благодаря космическим изменениям, а также исцелению двойственности и полярности все эмоции образуют объединённое поле. Каждая эмоция является уникальным выражением целого, в паре эмоции вдохновляют друг друга.

Очень важно, чтобы шаги выполнялись в том же порядке, в каком частоты находятся в космосе, начиная с главных эмоций любви и доверия, а затем далее вплоть до роста и удовлетворения.

1. Доверие и любовь

Доверие и любовь — две главные эмоции для нового творения существования; они заменяют страх.

В каждом существе разрушается прежняя установка на страх, должна проявиться новая реальность доверия. Как бы то ни было, это и есть реальность — *то, что есть*. А всё остальное только иллюзия.

Уверовав в то, что наша жизнь во всём направляется нашей самой большой личностью, охватывающей всё существование, мы можем оставить попытки управлять жизнью. Но что направляет нашу высшую самость? Единая Жизнь, что питает нас всех, жизнь бесконечная, вечная и огромная.

В своём расширенном состоянии сознания ощутите суть Единого Бесконечного Существа, его безмятежность, сострадание и нестареющую мудрость. Воспринимайте своё расширенное естество как часть громады Бесконечности и её всеобъемлющей любви. Вот что управляет всей жизнью. Позвольте себе сдаться наставлению и любви Бесконечности.

Чем полнее мы сдаёмся Единому, самим себе, тем более глубокой становится наша любовь ко всем существам. Мы можем включать их в свою любовь, потому что ясно видим, что на своём жизненном пути исполняем весьма скромные роли, да и сцена невелика. Продолжая исследование, мы видим, что каж-

дое существо — уникальная перспектива, наложенная на всё сущее; оно столь же огромно, как и мы, и точно так же заслуживает жизнь как часть Существа Бесконечности.

Позвольте любви, доверию и полной самоотдаче изливаться в вашем естестве до тех пор, пока эти качества не станут частью вашей природы.

2. Спокойствие и вдохновение

Спокойствием и вдохновением формируется второе кольцо. Спокойствие — это желание ощущать в себе уют и абсолютное расслабление. Эти кольца надстраиваются друг на друга; мы не можем ощутить спокойствие, если нет доверия, благодаря которому мы ощущаем безопасность жизни. Спокойный человек знает, что космос — наш родной крепкий дом, что мы можем расслабиться, осознавая, что находимся в надежных руках высшей самости.

Устремлённость, присущая линейному развитию в предыдущем круге, оставила нам ощущение, что мы всегда были вынуждены становиться тем, чем не являемся. Новое творение предлагает нам небывалый дар, делающий устремлённость излишней.

Что касается осознания, то ему доступно всё непосредственно здесь и сейчас. От нас требуется лишь открывать дверь в каждый миг, используя настроения восхождения (три настроенных восхождения: Хвала, Любовь и Благодарность. См. книгу «Жизнь чудес»). Эти настроения приходят, когда мы перестаём устремляться и полностью расслабляемся в настоящем моменте, здесь и сейчас.

Глубокое спокойствие приносит нам счастье и помогает принять своё тело как центр нашего космического дома. Служители Света обычно не испытывали таких чувств. Многие не привыкли к плотным телам, переданным человечеству как дар Света, когда земля исполняла главную роль в космическом восхождении.

Они захотели оставить свои тела, по временам даже жить отдельно от тела. Но куда идти, если мы пребываем сразу везде?

Мы ни тело, ни его переживания. Достигнув этих знаний, мы можем успокоиться и наслаждаться игрой.

Это ощущение внутреннего спокойствия и гармонии с космосом нелегко приходило к нам в предыдущем круге по ещё одной очень важной причине. Противоположности притягивались, поэтому нас окружала противоположная энергия. Чем ярче горел наш свет, тем больше тьмы скрывалось за лицами тех, кого мы привлекли в нашу среду обитания. А теперь, когда одинаковые энергии притягиваются друг к другу, мы будем притягивать других людей, руководствующихся такими же высокими принципами безупречности. Наконец, мы обретём гармонию не только внутри себя, но и с другими людьми. Мы должны научиться позволять тем, кто обладает противоположными энергиями, удаляться, сохраняя достоинство, однако, согласно новым космическим законам, их уход неизбежен. Вместе с тем, люди с энергиями, подобными нашим, неминуемо притянутся к нам.

В глубоком спокойствии нашего естества нам открывается совершенство всей жизни. Вот где рождается вдохновение. Теперь мы бессмертны как индивидуальные существа; физическое бессмертие доступно нам также благодаря тому, что мы внутренне всё время настроены на восхождение. Теперь у нас есть все причины для того, чтобы обрести вдохновение, постараться жить красиво и создать наследие, вдохновляющее других людей.

3. Творчество и удовольствие

Связь между творчеством и удовольствием очевидна: чем чаще удовольствие наполняет нашу жизнь, тем выше наше творческое вдохновение. И чем более творческими мы становимся, тем больше удовольствия получаем.

Эта пара эмоций, вместе с предыдущими двумя кольцами, формирует костяк нового творения. Эти приятные и достойные эмоции заменили гнев, боль, страх и ревность — за это стоит благодарить и славословить. Они создают ступицу, или ось

колец частоты, любовью вдохновляющих на творчество, — вот главная цель жизни.

Для того чтобы постоянно восхищаться, нужно просто полностью осознавать этот миг. Когда мы будем по-настоящему переживать чудесный мир чувств, красоту окружающего нас Творения и героизм самых будничных деяний, наше бытие озарит радость. Только бессознательные, увлечённые своими мыслями люди могут лишать себя радости, которую жизнь дарит тому, кто пребывает в миге настоящего.

4. Признание и эмпатия

Осознайте вечноцветущее совершенство за всеми внешними формами. Недостаточно признать наличие совершенства, если впоследствии мы чувствуем, что стали чьими-то жертвами. Действительно ли мы осознаём, что мы тоже внесли свой вклад во всё, что творится с нами в нашей жизни?

Если нам не нравится то, что мы создали, тогда нам легче измениться, так как сама цель этой новой парадигмы заключается в том, чтобы творить посредством любви. Если мы сосредоточимся на том, что любим, потечёт новое творение. Если же сконцентрируемся на том, что нам не нравится, тогда никаких изменений не произойдёт. Таким образом, в этом новом творении мы достигли своей духовной зрелости; мы стали творить вместе с Бесконечностью. Отныне мы не только *ищем* совершенство, но и сами *создаём* его.

Как мы создаём совершенство? Мы создаём его, находя его в других, в этом самом миге, в ситуации. Мы создаём то, что любим в другом. Служителям Света больше нет необходимости окружать себя теми, кто обладает противоположной энергией. Поэтому нам не составит труда увидеть совершенство в людях, которых мы притягиваем в своей жизни.

Когда мы сосредоточиваемся на совершенстве, улучшается наша «поисковая» способность. Наша жизнь будет всё больше

наполняться семьёй Света. Почувствовав уют в окружении похожих на нас людей, мы соединяемся на чувственном уровне.

Противоположным аспектом признания является желание взаимопонимания — эмпатия.

Встречи с людьми «низшего» света также обеспечивают сердечную связь, поскольку мы, видя их плачевное положение, обращаем свой взор «ввысь» и соединяемся с их высшими, а не низшими «я». Осознавая эту истину, мы помогаем им достигать этого совершенства. Однако это не означает, что мы должны пускать таких людей в свою жизнь.

Теперь мы можем без опаски чувственно соединиться с другими людьми. Мы уже не мученики. Нам больше нет необходимости страдать для того, чтобы кто-то мог учиться. Наши сердца открыты, поэтому мы стали космическими творцами. Эта роль столь ценна и значительна, что мы не можем допустить, чтобы остатки иллюзии в других людях разорвали бесценную связь, установившуюся у нас со всей жизнью, как дар эмпатии.

5. Восприимчивость и щедрость

Когда замыкается большой круг, как только что произошло, меняются местами не только противоположные полюса, но, как следствие, меняются направления и их потоки. В предыдущем круге Служители Света были окружены теми, кто нуждался в их свете. Принимающие не осознавали в полной мере то, чего они ищут, поэтому хватались за всё, что только могли получить. Поэтому Служители Света на протяжении столетий отдавали, а другие брали.

Теперь этот поток обратился вспять, и пришло время платить по счетам. Существует закон возмещения, согласно которому, если в какой-то части существования нарушилось равновесие, там должно возникнуть равное по силе движение в противоположном направлении, чтобы выправить положение. Именно это вот-вот произойдёт, поскольку Служители Света получают награду за всё, что отдали.

Однако есть одно неперенное условие, а именно восприимчивость. Служители Света очень долго исключительно отдавали, поэтому они должны изменить привычный образ мыслей, который может помешать им открыться и принимать. На самом деле, им следует предвкушать это, ждать и рисовать в своём воображении.

У других людей, дающих что-то нам, бывают свои тайные планы, отчего мы иногда принимали что-либо весьма неохотно. Но что касается счётов с космосом, то мы действительно получаем то, что принадлежит нам по праву. И разве тогда важно, какими способами космос решает воздавать нам? Давайте же преисполнимся восприимчивости.

Когда мы даём, мы не должны думать, что такая щедрость обедняет нас. Лучше давайте осознаем, как щедростью и восприимчивостью творится один поток, долгий и непрерывный. Несмотря на то, что веющий по дому ветер влетает в окно, он вылетает в дверь.

Радостно выражайте как восприимчивость, так и щедрость.

6. Красота и воодушевление

Можно сказать, что красота является лишь проблеском понимания совершенства, пребывающего в основе форм жизни. Восприятие красоты — это понимание неувядаемой красоты, оно подобно двери в вечность. Каждый раз, когда мы осознаём красоту, мы воодушевляемся. Кстати, воодушевление — противоположная сторона.

Красота воодушевляет нас творить из своей жизни яркий шедевр. Если мы видим себя в ореоле красоты, то освящаемся ею. Каждая минута наполняется смыслом. Не только тернистый жизненный путь становится вполне сносным, но мы ещё ощущаем достаточное воодушевление для того, чтобы поверить в свою способность расцветать, а не выживать.

В обычной жизни много красивого: закат над морем, лицо спящего ребёнка, новорождённый котёнок. Но тот, кто по-настоящему

учится красоте, не останавливается на этом. Вдохновлённый своеобразной «золотой лихорадкой» на поиск прекрасных жемчужин, он старается отыскать их в самых неприглядных местах.

В старину художники видели красоту в земных вещах, в чём-то соре. Они живописали остатки трапезы, пролившееся из бокала вино. Ибо там, где другие видели лишь грязные тарелки, художник видел свет, играющий в хрустале и вине, отразившийся от небрежно положенной ложки.

Художники изображали не предметы, а танец света, искусно ведя внимание зрителя по холсту с запечатлённым на нём мгновением. Один знаменитый английский акварелист в конце жизни сказал, что он никогда не видел ничего отвратительного. Так говорит тот, кто по-настоящему постиг красоту.

7. Усвоение и общение

В мире усваивается слишком мало подлинных знаний (доступного света) по следующим причинам:

- По-настоящему слушать чьи-то слова можно только в отсутствии внутреннего диалога. Слушатель должен сохранять в уме тишину и вставать на точку зрения другого человека с помощью чувственного общения через сердце.
- В предыдущем цикле господствовало левое полушарие мозга, но невербальное общение посредством правого полушария мозга даёт в девять раз больше информации, чем через левое полушарие. Тонкая информация из окружающего нас космоса не проходила сквозь броню мыслей.
- Находить тишину всё труднее и труднее. Грохочут самолёты, трубят клаксонами автомобили, гудят бытовые приборы; и словно этого ещё мало, работают телевизоры независимо от того, смотрят их или нет. Из-за сотовых телефонов ни у кого больше нет возможности посидеть в тишине. Но именно в тишине мы познаём себя, слушая свои мысли и желания.

- В большинстве культур, где телевидение заменило людям общение, люди стали реже разговаривать и контактировать с разными возрастными группами.
- Мы слишком редко любуемся чудесами природы, чаще предпочитаем отдыхать активно. Все существа в природной среде говорят с нами на своих личных частотах. Мы сможем усвоить их особую песню жизни, если будем безмолвно сидеть и ощущать её в своих клетках.

Усваивая послания других существ, мы обогащаем себя. Благодаря их многообразию в нашей жизни добавляются новые грани, наш кругозор расширяется. Когда мы чувствуем, что нас в самом деле услышали, желание общаться (противоположная сторона усвоения) также усиливается.

8. Страсть и радость

Если общественные установки в нашей жизни чётко внушили нам, что полноценно участвовать в игре жизни опасно, мы можем попытаться назад, в безопасную сферу известных вещей, испугавшись стать жертвой, если нас заметят. Возможно, мы боимся того, что страсть так ярко распалит наш свет, что какие-то люди постараются отеснить нас, чтобы не было так заметно, что они еле светятся. Если мы отказываем себе в желании страстного самовыражения достаточно долго, то в конечном итоге становимся чуждыми страсти; мы не умеем найти её, а если и находим, то не можем узнать её. Латеральный гипоталамус сообщает нам, когда мы наелись. Вентромедиальный гипоталамус сообщает нам, когда мы хотим есть. Точно так же, если мы будем игнорировать подсказки этих участков мозга, то закончим либо ожирением, либо истощением. В таком случае нам следует ненасильственно приучить себя прислушиваться к подсказкам мозга.

Когда нас охватывает страсть, мы волнуемся и горячимся; лица у нас пылают, а наше воображение распаляется вопросами:

«А что, если?» или «А что там, за следующим горизонтом?». Страсть воодушевляет нас на поступок и уверяет нас в том, что мы можем рисковать и строить.

Мы находим свою страсть, следуя за страстными желаниями, родившимися в нашем сердце в минуты радости. Это позабытая песня, которую певец находит в тёмных закоулках своего ума; утраченный ритм, который вечно ищет танцор; тайны космоса, ждущие открытий учёных или метафизиков. Таково желание, вдохновенное невинностью в наших детских глазах, построить жизнь чудес и красоты для нашей семьи.

Если страсть стала для нас чужой, тогда нам, возможно, придётся вновь познакомиться с ней, с одной её гранью за раз. Выражаемая страсть состоит из рискованных деяний. Это предвестник достижения и строительство чего-то нового. Страсть приносит новые переживания, раздвигает границы нашей жизни и углубляет её.

Для того чтобы снова научиться слышать голос страсти, мы находим сильное желание своего сердца и следуем за ним, куда бы оно ни повело нас. Мы направляем все свои силы, чтобы освободиться из тюремной камеры шаблонов и ожиданий, ограничений, общественных установок и самим себе навязанных верований, мешающих нам подняться над посредственностью. Несколько минут в день мы осмеливаемся помечтать о том, отчего запоёт наше сердце. Каждое утро мы, проснувшись, решаем провести предстоящий день так, словно он последний в нашей жизни. Мы смотрим на свою жизнь словно в первый раз, незамутнённым взором, чтобы выявить в ней безрадостные, «мазохистские» уголки. Внимательно просчитав последствия наших поступков для других людей, мы мужественно предпринимаем первые шаги, чтобы страсть вновь засияла в этих областях жизни.

Решение можно принять за минуту, но если мы хотим, чтобы оно изменило всю жизнь, его должен держать мощный фундамент. Для этого необходимо планирование, а также некоторый анализ. Какова наша цель? Какие средства нам понадобятся? Есть ли какое-

то несоответствие между тем, что нам нужно, и тем, что у нас уже есть? Как нам восполнить его? Часто бизнес прогорает, отнимая у нас многочисленные мечты, потому что мы плохо продумали, сколько времени и денег понадобится для его процветания.

Когда цель определена, создайте на её основе планы и задачи. Многие люди завидуют чужим достижениям, но сами они не готовы трудиться. Иногда для осуществления мечты нужно выложиться на все сто. Именно наша страсть поддерживает в нас огонь энтузиазма и открывает в нас второе дыхание, чтобы мы взлетели выше, чем могли когда-либо вообразить.

Благодаря страсти мы исследуем множество вариантов нашего потенциального самовыражения, а благодаря радости сосредоточиваемся на простоте этого самого мига. Радость — это образ мыслей, определённое сосредоточение на том, что пребывает здесь и сейчас; она озаряет золотым светом наш предыдущий опыт. Радость превращает всё земное в поэзию и помогает нам полностью проживать каждый миг.

Мильтон сказал: «Ум сам по себе может мысленно превращать ад в рай, а рай — в ад». Когда Ференца Листа уговаривали писать мемуары, он лишь отвечал: «Достаточно просто прожить такую жизнь». Он черпал так много радости в своём опыте, что не испытывал необходимости в чужом одобрении.

Радость можно узнать по глубокому чувству удовлетворения, которое она приносит; человек чувствует, что у него душа встала на место. Радость погружает нас в нашу тихую обитель, где восполняет силы душа и оживляется ум. Когда мы очарованы радостью, она помогает нам снова ощутить в себе лёгкость и молодость, соединиться с землёй и освободиться от своих забот.

Работе со страстью необходимо регулярно и педантично отводить часть своего времени, а радостная жизнь требует от нас сосредоточения на всей полноте картины мира в этот миг. Несмотря на то, что сегодня мы не можем выкроить даже минуту на вещи, доставляющие нам удовольствие, мы можем найти время для того, чтобы насладиться делами, которыми занимаемся.

Нарезая овощи, которые собрались потушить, мы можем созерцать цвет моркови, изучать своеобразную форму каждого овоща, улавливать их свежий запах, срезая кожицу.

Даже рутинный труд может стать своего рода мантрой; работа у конвейера превращается в молитву, когда мы посылаем благословения и ангельскую помощь в дома, куда в конечном итоге попадут наши изделия. Когда мы идём в толпе по улице, то можем ощущать печаль людей, но при этом способны превращать её в радость, рисуя в воображении, как наше благословение изливается в их жизнь. Чужие неудачи можно использовать для того, чтобы воздавать хвалу и благодарность за благоволение к нам самим.

Часы досуга мы решаем наполнять радостью и ищем то, что вдохновит нас завершить работу. Когда радость течёт внутрь на поверхности, вдохновлённая ею страсть струится вовне под поверхностью. Чем сильнее наша радость, тем на более великие деяния она нас вдохновит.

9. Веселье и достижение

Наверно, все мы слышали о том, что кто-то трудится до седьмого пота и веселится от души. А всё потому, что эти два явления взаимосвязаны. Веселье без достижения делает жизнь мелкой, неудовлетворительной. Достижение без веселья, оживляющего путешествие, делает нашу жизнь столь же блёклой. Такое несоответствие может породить слепое честолюбие, и тогда человек просто не видит, какие достижения по-настоящему обогащают его жизнь.

Веселье помогает энергии течь и не позволяет нам слишком серьёзно относиться к себе. Оно снимает напряжение, которое мы переживаем, когда боремся за достижения.

10. Удовлетворённость и просветление

Удовлетворённый человек знает, что он проживает совершенные мгновения; в камине потрескивает огонь, на коленях у него

сонно моргает завёрнутый в одеяло малыш, а тем временем за окном вечереет, и зимний дождь стучит по оконному стеклу.

Как раз в такие минуты мы желаем, чтобы все люди на земле разделили с нами это ощущение полного удовлетворения. Нам хочется облегчить жизнь какого-нибудь убежавшего из дома подростка, которому одиноко на автобусной остановке. И мы хотим, чтобы в голодающей семье в трущобах все были сыты, ведь так они смогут ощутить покой, приносимый удовлетворением.

Такая удовлетворённость может принять вид мощного внутреннего течения жизни, а не появляться изредка и мимолётно. Постоянное присутствие удовлетворённости — плод серьёзной жизни, исполненной глубокого смысла, результат обретенных озарений и усмирённых внутренних бурь. Стремясь улучшить и просветлять жизнь другого человека, мы искренне желаем, чтобы и у него отчаяние превратилось в удовлетворённость силой озарения.

11. Обличение силой и юмор

Обличение силой — это желание служить. Смысл этого определения, возможно, не сразу дойдёт до вас. Связь между служением и обличением силой может показаться не вполне ясной. Дело в том, что человеку не всегда до конца понятно, что такое служение.

Зачастую то, что люди называют служением, на деле является ни чем иным, как обычным раздуванием собственного эго, когда мы, например, тешим своё самолюбие, подавая нуждающемуся милостыню, но тем самым не то что не устраняем, но даже не думаем об истинной причине того, почему человек «дошёл до такой жизни». Нет, истинное служение выражается в том, что мы пробуждаем в человеке веру в собственные силы, благодаря которой он сумеет найти выход из того незавидного положения, в котором он временно оказался. Таким образом, человек понимает, что ему нужно как-то преодолеть свои трудности, обрести новые силы или способности, а не впадать в отчаяние.

Желание быть услужливым никогда не закончится, если оно основано на потребности. Так мы можем в конце концов погрязнуть в нужде и отчаянии. Уравновешивающим фактором здесь служит юмор.

Человек, обладающий чувством юмора, всегда имеет возможность посмеяться над жизнью, над собой или над кем-то, кто заблуждается, вместо того, чтобы обвинять и осуждать. Такой человек не может относиться к чему бы то ни было чересчур серьезно, поскольку он воспринимает жизнь как спектакль, в котором каждому отведена своя роль. Помощь состоит в том, чтобы подать милостыню нищему, но не потому, что мы считаем его таковым, а потому, что у него сейчас такая роль. И спектакль должен продолжаться, потому что он очень ценен.

12. Развитие и удовлетворение

Мы впервые понимаем, что есть истинное развитие, потому что теперь мы развиваемся иначе. Были времена, когда мы развивались, болезненно погружаясь в сферу непознанного, боролись с иллюзией и в конечном итоге, благодаря нашему опыту, непознанное становилось познанным. Когда мы оказывались в сфере непознанного, нас охватывал страх, отчего мы часто занимали оборонительную позицию. Когда иллюзия отказывалась отдать свои озарения, их пытался вырвать гнев.

Эмоции, связанные с развитием, не всегда были приятными, и даже само слово «развитие» в этой связи приобрело негативную коннотацию. Теперь развитие представляет собой расширение, вызванное удовлетворением. В присутствии людей, с которыми мы энергетически несовместимы, мы чувствуем, что сжимаемся. Новое творение приносит родственных духов в форме семьи и друзей. В глубоком удовлетворении от их общества мы можем ощутить расширение своих душ.

Прежде развитие происходило в результате противостояния, а теперь он происходит благодаря поддержке. Как мы узнаем, что нашли истину? Глубокое удовлетворение нашего сердца укажет нам, что мы только что прожили свою высшую истину.

Подготовка к уровню II

Для посвящения на уровень II необходимо изучить и усвоить следующие 16 Лучей Света.

Воплощение шестнадцати лучей света

Корень Света — Бесконечность, Богиня-Мать всего Творения. Она подобна белому свету, расщеплённому на отдельные цвета. В новом творении, в которое мы вошли, есть шестнадцать лучей света, которые своим движением объемяют всё существование. Несмотря на то, что наш ум, возможно, поначалу не осознаёт, не отдаёт себе отчёта в том, что мы воспринимаем цвета, которые прежде никогда не видели, тем не менее мы находимся в новом цветовом спектре. Прежде свет отражал неподвижную сетку космоса, теперь же он отражает космическое движение.

16 лучей, по часовой стрелке

1. Корень. Во время этого цикла существования Мать (Бесконечность), Источник всего света, является корнем света. С этого времени чистота и нетленная природа Её Существа защищает Космический Свет от искажения.

Давайте же, стараясь принять корень света в свою жизнь, постоянно осознавать, что мы существуем в святости Её Существа, что мы можем посвящать каждый наш поступок, каждый наш вдох и выдох Любви, Хвале и Благодарности Единому Существо, которое поддерживает нас и даёт нам жизнь.

В медитации нам нужно воспринимать себя огромными, как космос; пока мы еще задерживаемся здесь, давайте осознавать, что мы стали едиными с Бесконечной Матерью. В результате расширения нашего сознания Её нежные руки баюкают нас. Именно здесь мы найдём Источник всего света.

2. Вера. Природа веры изменилась для этого творения. Прежде она была воссоздающим себя образом мысли. Иначе говоря, самые распространённые и преобладающие мысли в ко-

нечном итоге и создали нашу окружающую среду. Наши мысли были, в основном, хаотичными, поэтому мы создали на Земле условия хаоса.

Новые творения возникают благодаря не мысли, а сердцу. Мы творим посредством Любви, Хвалы и Благодарности, что не позволяет нам создавать ещё больше хаоса. Поэтому вера, как способ создавать нашу реальность, должна отражать это изменение. Новое понимание веры включает в себя сознательное творение реальности в настроении любви. Представьте себе, как бы вам хотелось жить, напитайте эти образы Любовью, Хвалой и Благодарностью, чтобы такие радостные проявления могли принадлежать вам.

3. Равновесие. Световой луч равновесия олицетворяет суть того, что Майя называли *движением и мерой*. Равновесие не статичное, оно, скорее, состоит из динамического движения между расширяющимися границами. Иначе говоря, оно движется между положительными и отрицательными сторонами существования, всякий раз чуть-чуть разводя их.

Например, уравновешенная жизнь пульсирует между бытием и деянием. Чем глубже мы погружаемся в покой собственного существа, тем больше мы можем совершить своими действиями (то есть «деянием»). Тем самым усиливаются, укрепляются наши пассивные и преактивные стороны. В этих углубляющихся пульсациях происходит расширение и рост существа.

4. Изобилие. Подлинный смысл изобилия озарён прекрасной и возвышающей целью нашего существования — творить сердцем. Когда-то мы надеялись, что изобилие придёт откуда-то извне, что его нам даст жизнь. Теперь же мы «ограничены» лишь богатством собственной фантазии и тем, сколько любви мы способны излить в свои грёзы и видения.

Помимо этого мы продолжаем излучать по всему космосу искреннюю благодарность за всё, что у нас есть. Достаток не растёт там, где нет благодарности за то, что уже есть. И наоборот, увеличивается то, за что мы благодарны.

Щедрость также увеличивает благосостояние. Если мы действительно понимаем, что тоже являемся творцами своей реальности, то у нашего благосостояния нет границ. Отдавая, мы просто чуть шире открываем «затвор» проявления. Если у нас есть Любовь, Хвала и Благодарность, тогда мы открываем этот «затвор» ещё шире, пронизывая осознанностью проявляющиеся реалии, сотворённые нами.

5. Мудрость. Говорят, что мудрость — это применённое знание. Раньше нам приходилось толковать принципы, скрытые в иллюзии прежнего круга существования. Теперь вся иллюзия объяснена, и перед нами лежит новое творение, как неизведанная, необитаемая земля. Какое знание нам следует здесь применить?

Нам необходимо самой своей жизнью истолковать знание о своём «я», отражение которого мы видим в тех, у кого такая же, как и у нас, энергия. Мы видим в них себя и узнаём о том, кто мы такие. Мы учимся, изучая эти энергии в других людях, лучше проявляем свою подлинную природу, находим новые способы применения таких энергий в нашей жизни.

6. Милосердие. Милосердие больше не означает терпимость к ущербности в нашей среде. На самом деле, всё как раз наоборот. Дело в том, что противоположный свет и частота (эмоция) теперь притягиваются, поэтому самый милосердный образ жизни заключается в том, чтобы окружить себя подлинными, любящими людьми, поддерживающими песню нашего сердца. Когда мы чувствуем радость, она спонтанно тяготеет к своей противоположной стороне, к самым безрадостным местам в космосе.

Поэтому милосердие напоминает своеобразную «суровую любовь», когда мы отказываемся малодушно цепляться за старые шаблоны иллюзии, как хочется некоторым людям. Если прежде считалось немилосердным отвергать людей с противоположными энергиями, то теперь такое отвержение является истинным милосердием и проявлением жизни согласно нашей Высшей Истине.

7. Многообразие. Наилучший период роста для любой группы существ наступает, когда в многообразии есть единство,

что создаёт взаимозависимость. А хуже всего развитие (в конечном итоге — просто застой) идёт, когда появляется единообразие. Наблюдать это можно на примере жизни туземцев. Динамика в группе связана с зависимостью, отчего её члены удерживаются в незрелом состоянии.

Новое творение делает акцент на «одинаковость», поэтому многообразие в «одинаковости» невероятно важно. В противном случае возникает вероятность слишком сильного уклона в сферу известного (доступного) света. А неизбежным результатом такой чрезмерной поляризации будет застой. Несмотря на то, что мы должны изучать лучшие качества других людей, в действительности мы изучаем свои собственные.

Мы можем признать только то, что уже есть в нас — вот главная причина, по которой Помощники Света так легко обманывались людьми с недобрыми намерениями. Хотя мы видим себя такими, какие мы есть, любой иной человек подобен уникально окрашенной линзе, сквозь которую проходит луч света. Когда это многообразие созерцается и высоко ценится, оно обогащает нашу жизнь.

8. Энергия. В этом деле главный секрет заключается в слиянии материи и энергии. Это уже случилось. Боги и богини в человеческой форме стали на 100% энергией и готовятся стать ещё более чистой формой света. Рождается абсолютно новая реальность, которой именно а именно на нашей, ключевой, планете, будет лично править Богиня-Мать.

9. Блаженство. Блаженство приходит благодаря значительному расширению восприятия, которое воздействует на частоты клеток тела. Таково состояние великой Любви, Хвалы и Благодарности, вызванное неизменной перспективой.

Дар блаженства состоит в том, что старые шаблоны в его присутствии тают; тромбы в потоке энергии устраняются. Некоторые переживают исцеления и рост благодатью. В новом творении, в котором мы можем достичь осознанности благодатью, с помощью настроений восхождения, присутствие блаженства более вероятно. Как один из лучей света, оно обеспечивает

рост благодатью и рождает надежду на то, что любой человек сможет достичь вершины просветления посредством Любви, Хвалы и Благодарности.

10. Восприятие. Прежде восприятие обычно возникало через дары трудностей, препятствий. Когда мы превращали непознанное в познанное посредством своего опыта, восприятие давалось нам дорогой ценой.

В только что завершённом цикле существования благодаря восприятию мы сделали эмоцию главным рычагом механизма изменений. Восприятие породило реалии нашей жизни. В этом творении наши эмоции главным образом направляют наш путь, воздействуя на наше восприятие. Чем глубже эмоции, тем чаще они осуществляют наши надежды и мечты.

Вообразите нашу жизнь в виде сферы существования, наполненной двенадцатью концентрическими круговыми частотными полосами (эмоциями). Если эмоции усиливаются, то полосы расширяются. Лучи света пронизывают эти полосы. Если они расширяются, тогда световым лучам приходится двигаться сквозь более крупную сферу; поэтому им нужно двигаться быстрее для завершения своей конфигурации. Чем интенсивнее эмоция, тем быстрее мы получаем своё восприятие.

11. Присутствие. У света Матери Всего есть свой особый «аромат», а именно личность, выражающая Её Существо в этом цикле Творения больше, чем что-либо ещё. В этом луче света обретается и познаётся присутствие Бесконечного Божественного Существа.

Безмятежность древних мгновений Матери, вневременных и вечных, кипение её каталитических преобразований — всё это можно почувствовать с помощью этого луча. Грани Её Бытия отражаются в изумительном разнообразии и изысканной красоте Её творений. Мы можем изучать бытие Матери, созерцая Её лик в отражениях космоса.

В попытках постичь величие и славу Бесконечной Матери, мы, в действительности, исследуем самих себя. Мы и есть Её

границ, её отражения. Мы можем распознать в Ней только то, что есть в нас самих. Данное творение предназначено для изучения сферы известного, чем мы являемся, открывая всё это для себя в божественном присутствии Матери Творения.

12. Надежда. Надежда — это состояние ума, когда человек чётко сосредоточивается глазами и сердцем на самом благоприятном исходе. Надежда приобрела совершенно новое значение, так как причина нашего бытия стала творением того, что мы любим сердцем.

Надежда представляет собой видение, которое мы удерживаем, раздувая пламя её творения с помощью Любви, Хвалы и Благодарности. Так мы воздействуем на материю вещей, на которые мы уповали, созданных из крошечных частиц осознанности, существовавших всегда, но ставших теперь абсолютно доступными для нас средствами творения.

Настроение состоит из любви и света. На самом деле, настроения восхождения — это положительно заряженные аспекты осознанности. Частицы осознанности включают в себя противоположный (отрицательный) аспект.

Осознанность также состоит как из любви (частоты), так и из света (где притягиваются противоположности). Маленькие лучи рвутся к источнику настроений восхождения. Здесь они вращаются, группируются и наполняют форму, созданную надеждой.

13. Мастерство. Мастерство поддерживает жизнь, основанную на абсолютной подлинности, самодисциплине и внутреннем равновесии. Мастерство сочетает в себе много свойств, для достижения которых нужно обладать самоотверженностью, целеустремлённостью. Прежде эти свойства развивали годами, осторожно, шаг за шагом.

Теперь осознанность непосредственно доступна нам, и время свернулось в текущее мгновение, поэтому мы можем легко обрести мастерство. Для этого необходим тип мышления, характерный для нашей высшей перспективы, когда мы помним о

том, что являемся огромным существом, наложенным на всё сущее, что центр нашего космоса находится там, где мы есть.

Мастерство действует с высшей безупречностью и чувствительностью, давая нам понять, что каждое действие, каждая мысль влияет на весь мир. Благодаря такой осознанности каждое действие становится актом любви ради взаимосвязанности всей жизни.

14. Открытие. Вот огромное значение введения этого луча света в Творение:

- Предыдущие циклы творения были нисходящими и содержали большое количество искажённого света. Нисхождение было вызвано эгоцентричным и разделяющим патриархальным укладом. Эта искажённая эмоция породила страх, гнев, боль и потребность защищаться. Таким образом, мы всё больше увязали в плотности.
- Это было неправильно. Мать предоставила Своим творениям свободу выбора. Они же по своей воле спровоцировали эти болезненные циклы нисхождения, а в конечном итоге — мятеж и разрушение.
- Подразумевалось, что этот путь будет состоять из радостного открытия сферы непознанного, подобно тому, как в старину моряки отправлялись исследовать неизведанные моря. Людям следовало искать сокровища, находить в своём существе драгоценности, лежащие в пыли непознанного. Из-за множества решений, принятых высшими богами, приятное исследовательское путешествие превратилось в кошмар. Переустановка этого драгоценного луча света стала чудесным даром, так как мы постигаем сферу познанного.

15. Сила. В новом творении все предыдущие лучи света входили в луч Силы, который затем порождал шестнадцатый луч в следующем порядке:

- Все предыдущие лучи входили в один луч, называвшийся лучом Силы.

- Затем единый луч Силы проникал во внутреннюю эмоциональную сферу доверия/любви сиянием всех пятнадцати лучей.
- Благодаря могучей силе и свету эмоциональная сфера начала вращаться против часовой стрелки.
- Быстрое вращение излучило все пятнадцать предыдущих лучей, а также дополнительный, розовый луч, воплощающий абсолютную истину.

Первые из вышеупомянутых 15 лучей изначально предназначались для того, чтобы стать доступными во время восхождения космоса, что дало бы космосу возможность перейти в новое запредельное существование (как мы только что поступили), минуя необходимость проходить многочисленные повторяющиеся циклы восхождения и нисхождения. Из-за искажения, выбранного некоторыми Владыками лучей света на самом пике существования, дополнительные лучи ранее не были даны Матерью Творения.

16. Истина. Этот новорождённый луч Истины является новой формой данного принципа. Прежде истина была тем, что люди искали вовне, хотя фантомы иллюзии, гроздьями висящие на нас, привлекались к нашему свету. Истину больше не находят вовне. Как бы то ни было, мы пребываем в сценарии, которому ещё только предстоит быть написанным. Здесь нет никаких предвзятых наставлений. Истина лежит перед нами, чистая как этот новорождённый луч. Этот луч стал перворожденным ребёнком космоса; его нужно прочувствовать в наших сердцах как *Кольцо Истины*.

Подготовка к уровню Мастера

Для посвящения на уровень Мастера необходимо изучить и усвоить 12 состояний бытия.

Несмотря на то, что теперь они являются частью объединённого поля, тем не менее важно понять их индивидуальные качества и то, как они сочетаются, чтобы в полной мере оценить уникальную роль, которую исполняет каждое из них.

12 чистых состояний бытия

1. Хвала (+). Как состояние бытия Хвала немного отличается от хвалы как настроения восхождения. У настроений больше восприятия. Хвала — это волна глубокого ощущения ликования, которое появляется благодаря установлению связи с высшим внутренним аспектом. Вот вершина осознания совершенства, лежащего в основе всего видимого.

Слава (-). Слава — это поддержание своего высшего аспекта как существа, огромного как космос, а также его выражение в нашей жизни. Иначе говоря, слава появляется, когда мы живём с позиции своей самой широкой перспективы.

2. Исследование (+). Исследование — это прорыв сквозь прежние границы выражения, чтобы новое творение и более глубокое выражение могли возникнуть ради роста.

Гармония (-). Гармония — это состояние бытия, возникающее благодаря «созвучию» с планом или волей Бесконечности; когда более мелкие части Творения выражаются синхронно с самой большой целью жизни.

3. Благодарность (+). Это состояние бытия появляется благодаря осознанию подлинной природы космоса как единства, поддерживающего всю жизнь, осознание воспитательной роли божественности в нашей жизни.

Наставление (-). Раскрытие самых жизнеутверждающих вариантов на нашем пути, а также открытие плана нашего существования.

(Обратите внимание на то, что в окончательной и всеобъемлющей цели нашей жизни теперь доступно больше вариантов и свободы выражения, чем прежде, так как мы обретаем свою духовную зрелость).

4. Распознавание (+). Несмотря на то, что все непознанные части бытия Матери постигнуты во время циклов нисхождения, тем не менее всегда остаётся тайной то, какое выражение познанных частей Её бытия будет самым жизнеутверждающим. Распо-

знание возникает, когда наши сердца открывают это таинство.

Прозрение (–). Прозрачность — это открытие части существования, которая отражает чистоту абсолютной истины.

5. Понимание (+). Когда мы считаем свою подлинную личность существом, огромным как космос, тогда всё сущее пребывает **внутри** нашего сознания, находящегося **вне** наших тел. Понимание приходит, когда в наших телах световые волокна вспыхивают, или включаются в контур, поскольку нечто вне наших тел открывает свою информацию.

Размышление (–). Когда в жизни встречается то, что вызывает эмоциональный отклик, это стоит изучить и тщательно исследовать. Вот показатель того, жили ли мы согласно своей высшей истине, а также, возможно, показатель того, стоит ли то, что мы поняли, использовать и применять в своей жизни.

6. Всеобъемлемость (+). Всеобъемлемость — это стремление охватить больше громады существования нашим сострада-тельным пониманием и приятием.

Экстаз (–). Экстаз возникает благодаря нашему широкому мировосприятию, когда мы воспринимаем каждую жизнь как свою.

7. Материализация (+). Пятьдесят процентов (начиная с мая 2007 года) жизни мы можем материализовать и творить по своей воле; часть жизни, где мы можем делать творческий вклад в большую картину. Материализация возникает, когда осознание охватывает обстоятельства нашей жизни, ведомое эмоциями нашего сердца, а также нашими настройками.

Неизбежность (–). Каждый из нас вносит свой вклад в развитие и эволюцию глобального плана или модели жизни. Это составляет неизбежность: опыт, который мы должны проживать согласно взаимной договорённости с Бесконечностью. Развитие происходит благодаря взаимной поддержке, поэтому глобальный план также впишется в определённые «ключевые моменты», то есть периоды поддержки, которая оказывается в нашей жизни в зависимости от выбранных нами вариантов. Вот

часть заранее подготовленных обстоятельств, неизбежности, в нашей жизни.

8. Единство (+). Живя в глубоком осознании того, что все существа являются частью нас, мы осознаём взаимосвязанность жизни. Мы обретаем это понимание, открываясь и включая в себя все части существования.

Удовлетворённость (-). Удовлетворённость появляется, когда возникает единство и жизнь беспрепятственно течёт через нас. Мы чувствуем, что пришли домой.

9. Усвоение (+). Достойные похвалы части жизни подвигают нас сделать их своими, то есть усвоить их как часть нас. То, что мы считаем не стоящим усвоения, тем не менее обладает дарами в форме озарений, которые стоит сделать нашими и которые не следует отвергать.

Эволюция (-). Гусеница растёт с каждым откусом поедаемого ею листа — точно так же мы растём в глубину мудрости и восприятия с каждой частью опытного знания, которое мы усваиваем. Таким образом, меняется к лучшему жизнь того, кто живёт безупречно.

10. Игра (+). Спонтанное и естественное взаимодействие с чем-то, чего не ждёшь, создаёт полезную пластичность. Она легко и изобильно творит грацию и спокойную взаимосвязь с жизнью в этом самом миге.

Пластичность (-). Обременительный груз рефлексии, жалости к себе и чувства собственной важности отягощает путешествие и привязывает нас к определённым точкам зрения. Всякое воззрение может в любой миг устареть, поскольку жизнь постоянно меняется, мысль за мыслью.

11. Восприятие (+). Злоупотребление силой вызвано переворотом полярности силы и восприятия. Сила — это состояние бытия, берущее начало из восприятия, а не наоборот. В нашем мире следует активно искать восприятие, а не силу.

Сила (-). Сила как женский полюс гораздо мощнее мужской разделяющей силы. Женская, а значит, по своей природе включающая, сила объединена со всем, что есть.

12. Удержание (+). Для того чтобы удерживать что-то или позволять этому течь через нашу жизнь, необходимо сделать простой выбор. Во всём существовании остаётся единственный подлинный вопрос: что утверждает и не утверждает жизнь. То, что есть, мы удерживаем как нечто своё.

Проводимость (-). Когда человек живёт в полную силу, проводимость наполняет нашу жизнь благодатью. На этом фоне сопротивление тому, что мы решили не удерживать, ослабляет энергию и понижает уровень сознания. Проводимость воплощает полную самоотдачу жизни.

Подготовка к уровню Великого Мастера

Для посвящения на уровень Великого Мастера требуется усвоить 12 сердечных энергий Жонг-Галабрук.

Сердечные энергии от Жонг-Галабрук

Сердечные энергии родились, когда эмоции и состояния бытия пульсировали друг с другом. Женский аспект одного (либо Чистая эмоция, либо состояние бытия) пульсировал с мужским аспектом другого. Благодаря такому взаимодействию возникали частицы осознанности, являющиеся отрицательной полярностью относительно уже существующих частиц осознанности, распространённых во всем космосе. Чем глубже и сильнее пульсировал один аспект, тем глубже отвечал другой аспект и тем сильнее было качество рождавшейся сердечной энергии.

Когда творились сердечные энергии, сами эти сердечные энергии «пульсировали», чтобы образовать усиленную и уравновешенную сердечную энергию. Значение исцеления полярности и двойственности заключалось в том, что все они теперь стали частью объединённого поля; по существу, каждая из них обладает своим уникальным свойством в этом поле.

Осознанность часто перемещалась, вплоть до августа 2006 года, когда в структуре и природе существования произошли значительные изменения. Теперь осознанность движется лишь в ответ на магнетическую силу Любви, Хвалы и Благодарности.

Но частицы осознанности, излучённые сердцем, будут у каждого человека индивидуальными, определяемыми его сердечными энергиями. Отрицательные частицы осознанности после своего излучения человеком парят в его окружающей среде до тех пор, пока не будут направлены на созидание посредством Любви, Хвалы и Благодарности, с сосредоточением их на определённом круге обстоятельств. Когда человека окружает облако частиц осознанности, эти частицы (хотя и без направленного движения) вибрируют. На танец, или частоту частиц сильно

вливают энергетические качества сердца. Когда эти частицы танцуют подобным образом к частицам кого-то ещё, мы можем сделать вывод о том, что у этих людей одинаковые сердечные энергии, что из-за тяготения друг к другу сходных энергий возникнет мощное притяжение.

На заметку: В августе 2006 года Мать написала в Книге Жизни (в ней определены законы космоса), что в любых отношениях определяющим фактором (иначе говоря, наиболее сильным) всегда будут сердечные энергии, а не свет или частота. Таким образом, Служители Света будут скорее тяготеть друг к другу, нежели отталкиваться из-за сходства света и чистоты (*помните о том, что одинаковые свет и чистота отталкиваются, а одинаковые энергии притягиваются — вот принципы, обеспечивающие эффективность целительного метода системы Белваспата*).

Создание сердечных энергий

Эмоции (и)	Состояния Бытия (дают)	Сердечные энергии
Любовь (+)	Слава (-)	Экстаз (+)
Доверие (-)	Хвала (+)	Всеобъемлемость (-)
Вдохновение (+)	Гармония (-)	Озарение (-)
Спокойствие(-)	Исследование (+)	Осознание ценности (-)
Творчество (+)	Наставление (-)	Вдохновение (+)
Удовольствие (-)	Благодарность (+)	Любовь (-)
Эмпатия (+)	Прозрение (-)	Истина (+)
Признание (-)	Распознавание (+)	Ясность (-)
Щедрость (+)	Размышление (-)	Материализация (+)
Восприимчивость (-)	Понимание (+)	Благодарность (-)
Воодушевление (+)	Экстаз (-)	Ликование (+)
Красота (-)	Всеобъемлемость (+)	Хвала (-)
Общение (+)	Неизбежность (-)	Гармония (+)
Усвоение (-)	Материализация (+)	Мудрость (-)
Страсть (+)	Довольство (-)	Удовлетворённость (+)
Радость (-)	Единство (+)	Присутствие (-)
Достижение (+)	Эволюция (-)	Развитие (+)
Веселье (-)	Усвоение (+)	Равновесие (-)
Просветление (+)	Пластичность (-)	Эволюция (+)
Удовлетворённость (-)	Игра (+)	Самоотдача (-)
Обличение силой (+)	Сила (-)	Открытие (+)
Юмор (-)	Восприятие (+)	Осознанность (-)
Развитие (+)	Проводимость (-)	Приятие (+)
Удовлетворение (-)	Удержание (+)	Позволение (-)

Сердечные энергии

- | | | |
|--------------------------|--------------------------|----------------------------|
| 1. Экстаз (+) | + Всеобъемлемость (-) | = Божественное Сострадание |
| 2. Озарение (+) | + Осознание ценности (-) | = Почитание |
| 3. Вдохновение (+) | + Любовь (-) | = Чистое Творчество |
| 4. Истина (+) | + Ясность (-) | = Абсолютная Истина |
| 5. Материализация (+) | + Благодарность (-) | = Безупречность |
| 6. Ликование (+) | + Хвала (-) | = Празднование |
| 7. Гармония (+) | + Мудрость (-) | = Своевременность |
| 8. Удовлетворённость (+) | + Присутствие (-) | = Сосредоточение |
| 9. Развитие (+) | + Равновесие (-) | = Сила |
| 10. Эволюция (+) | + Самоотдача (-) | = Благодать |
| 11. Открытие (+) | + Осознанность (-) | = Ясность |
| 12. Приятие (+) | + Позволение (-) | = Безвредность |

Объяснение сердечных энергий

1. Экстаз (+) + Всеобъемлемость (-) = Божественное Сострадание.

Экстаз как положительный фактор активен, то есть он излучает эксталичную песню сердца. То, чего достигает эта песня, охватывается сердцем; сердце вбирает в свои сострадательные объятия. Поэтому божественное сострадание можно описать как экстатические объятия сердца.

2. Озарение (+) + Осознание ценности (-) = Почитание.

Озарение как положительный аспект прозревает сквозь иллюзию внешнего вида вещей и находит совершенство, лежащее в основе всей жизни. Настоящая иллюзия, — то есть нерешённые вопросы существования, — больше не существует. Все вопросы решены. Но сохраняется «иллюзия» восприятия вещей за чистую монету. Озарение отказывается принимать жизнь такой, какой она кажется, так как находит в ней божественность. Сердце, созерцая скрытый за иллюзией божественный порядок, уважает и почитает жизнь. Если человек так воспринимает жизнь, то постоянно почитает всё живое; такой образ жизни облагородит человека, а весь его опыт преисполнится святости.

3. Вдохновение (+) + Любовь (-) = Чистое Творчество.

Вдохновение — это положительное качество; оно активно ищет то, что возвышает и воодушевляет в исследуемой им области. А всё, что возвышает нас, что приносит нам вдохновение, вселяет в наши сердца глубокую любовь. Так в нас рождается желание пребывать в ауре вдохновения. А сочетание вдохновения и нашей любви к тому, что воодушевляет нас, создает желание творить сердцем — пространством чистого творчества.

4. Истина (+) + Ясность (-) = Абсолютная Истина.

Когда мы живём на высшем уровне истины, как мы видим её, то начинаем выражать себя и жить из состояния ясности, в котором мы подлинны, причем не только перед другими, но и перед самими собой. В ясности и истине мы начинаем осознавать истоки своих побуждений; кстати, мистики тольтеков называют это *преследованием себя*. Когда мы устраняем стимулы, продиктованные страхом, потребностью защищаться, гневом и болью, проясняются причины действий или решений, тем самым направляя побуждения нашего сердца. Чистое наставление нашего сердца исходит из плана Бесконечности (то, что является Матерью-Богиней), которая представляет собой абсолютную истину.

5. Материализация (+) + Благодарность (-) = Безупречность.

Безупречность утрачивается теми, кто не умеет увидеть в нашей жизни поддержку более значительных сил, не понимает, что мы не одиноки. Именно потому, что мы думаем, что вынуждены сами заботиться о себе, мы придерживаемся поведения, которое отнюдь не укрепляет взаимосвязанность жизни. Когда же мы позволяем проявиться в нашем бытии совершенству жизни, какую бы форму оно ни пожелало принять, когда с благодарностью узнаём, что мы всё время под защитой, рождается безупречность.

6. Ликование (+) + Хвала (-) = Празднование.

Ликование — это выбор. Оно решает найти то, что достойно похвалы, на фоне того, что похвалы не достойно. Если поискать то, что обладает недостатками, то найти такую вещь легко.

Поиск того, в чём человек может почерпнуть радость, возможно, потребует больших усилий. Таким образом, наша жизнь с каждым днём всё больше превращается в песню прославления и, преображаясь, становится праздником.

7. Гармония (+) + Мудрость (-) = Своевременность.

У жизни есть свой поток; тонкие ручейки, определяющие ход событий. Есть время действовать и время отражать; есть время отдавать и время брать. Наша жизнь открывается грациозно и точно в своё время, когда нам хватает мудрости оставаться в гармонии с тихим шёпотом судьбы. Для того чтобы мудро подчиниться этому внутреннему шёпоту, необходимо самоограничение. Для того чтобы услышать его, требуется безмолвие ума того, кто уже не противостоит жизни.

8. Удовлетворённость (+) + Присутствие (-) = Сосредоточение.

Тольтекские провидцы дали нам мудрый совет: пользоваться смертью как советчиком; проживать каждый миг так, словно он у нас последний, уделяя ему всё своё внимание. Этот самый миг представляет собой ось, на которой вращается вся жизнь. Поэтому именно в нём содержатся возможности жизни. Как таковой, этот миг заслуживает нашего полного осознания, чтобы он мог раскрыть перед нами все свои варианты. Иначе говоря, настоящее мгновение может сдержать свои обещания относительно нового, завтрашнего дня, освободившись от вчерашних ожиданий. Если завтрашний день берёт начало в этом самом миге, который всё же не проживается в полную силу, с полным вниманием и осознанием, то откуда тогда придёт будущее? Тогда оно будет твориться из нашего прошлого, случайным образом, из прежних схем и шаблонов.

9. Развитие (+) + Равновесие (-) = Сила.

Росту, лишённому поддержки, недостаёт силы. Рост всегда проходит испытания, поскольку обрётённые знания ещё требуется проверить на опыте, прежде чем они станут по-настоящему полезными. В отсутствии поддерживающего равновесия росту будет

не хватать силы для прохождения опытного испытания. Рост внутренне производит внешнее изменение. Если изменение не уравновешивается покоем или внутренним центрированием (более подробная информация на CD Альмин, «Корни и Крылья»), тогда у нас будут крылья, но не будет корней. Именно динамическая пульсация между крыльями и корнями даёт нам силу.

10. Эволюция (+) + Самоотдача (-) = Благодать.

Благодать — это неизбежное следствие умения жить, полноценно сотрудничая с жизнью. Если мы сдались и доверчиво позволили жизни развиваться по-своему, со своей скоростью, тогда наша жизнь преисполнится благодати Мастерства. От нас требуется не только позволить жизни течь через нас, но и учиться у неё, когда она течёт, развиваясь с помощью озарений, которая она дарит нам.

11. Открытие (+) + Осознанность (-) = Ясность.

Мы уже изучили ясность в сердечной энергии под номером 4 как абсолютную честность перед собой, для которой необходима прозрачность личных побуждений. Ясность, конечный результат, можно описать как чёткое понимание своего следующего шага. У того, кто абсолютно осознанно идёт по дороге жизни, странствие полно открытий; осознанность рождается из смиренного понимания того, что только невежда может полагать, будто он знает, что будет происходить в будущем. Тот, кто живёт ясно, не ориентирован на результат. Ему известно лишь о том, что, если он будет жить в полной осознанности, то откроет для себя следующий шаг, до конца прожив этот миг — так мы ступаем по дороге ясности, познавая её шаг за шагом.

12. Приятие (+) + Позволение (-) = Безвредность

Мы вредим жизни, когда отступаем от своих соглашений, то есть когда мы боремся и сопротивляемся жизненным обстоятельствам, не давая себе и другим расти. Мы часто хотим, чтобы жизнь изменилась, но отказываемся признать, что нам нужно самим измениться. Мы реализуем соглашения жизни, когда принимаем настоящее мгновение, каким бы оно ни было, и вместе

с тем позволяем изменениям происходить там, где они нужны, изменяя самих себя. Только тогда в жизни на смену беззащитности приходит сила. Когда мы чувствуем, что не управляем жизнью, то пытаемся контролировать её поток, причиняя вред взаимосвязанной сети жизни. Если мы признаём, что частично режиссируем спектакль жизни, но при этом позволяем реализоваться сценарию, тогда из нашей жизни уходит насилие.

Как усвоить сердечные энергии

12 пар сердечных энергий изучаются и усваиваются точно так же, как 12 пар эмоций, 16 лучей света и состояния бытия. Несмотря на то, что они сейчас являются частью объединённого поля, тем не менее важно понять их индивидуальные качества и то, как они сочетаются, чтобы в полной мере оценить уникальный вклад каждой из них.

1. Находясь в созерцательном состоянии, вообразите, что ваш сердечный центр открывается всё шире и шире, пока вы не увидите в нём всю Землю.
2. Вообразите, как ваш сердечный центр открывается с быстротой, превышающей скорость света, пока вся Солнечная система, наша галактика, а затем и множество других галактик не покажутся в вашем сердце.
3. Продолжайте открываться, оставаясь в глубокой медитации, пока весь космос не окажется внутри вас и вы не достигнете мембраны, которая содержит всё это.
4. Теперь большое центральное светило будет находиться в вас, и вы увидите, как его лучи спирально простираются вовне; они состоят из множества триллионов галактик, подобных световым точкам.
5. Напомните себе, что вы — сознание, наложенное на всю эту картину, что вы и есть всё то, что вы видите.
6. Из этой широкой перспективы прочувствуйте частоту и качество одного аспекта проходящего сквозь вас всполоха

пары сердечной энергии. Начните с первой сердечной энергии экстаза с пары экстаз/всеобъемлемость.

7. Поддерживайте эмоцию, пока она не станет сильной и насыщенной, пока вы не сосредоточитесь исключительно на ней;
8. Затем, когда вы будете готовы, перейдите к её дополнительному аспекту, — всеобъемлемости.
9. Пока вы переживаете пару сердечной энергии, поймите и исследуйте, как они дополняют и вдохновляют друг друга, образуя усиленную и уравновешенную сердечную энергию. Например исследуйте и прочувствуйте, как пара экстаз/всеобъемлемость сочетаются, образуя Божественное Сострадание.
10. Когда будете готовы, перейдите к следующей паре сердечных энергий, продолжая оставаться в состоянии расширенного сознания.
11. Повторите вышеописанные шаги 6–9 для остающихся сердечных энергий.
12. У каждого человека может быть свой временной срок, необходимый для этой работы и усвоения каждой пары.

ЧАСТЬ 6

ПОСВЯЩЕНИЕ В СИСТЕМУ БЕЛВАСПАТА ДРУГИХ ЛЮДЕЙ

Посвящение в систему Белваспата Мастером

Внимание! Мастер, практикующий систему Белваспата, может проводить посвящение другого человека вплоть до уровня Мастера. Великий Мастер системы Белваспата может посвящать на все уровни указанной системы.

Открывающие и закрывающие посвящения: знаки посвящения уровня I используются для того, чтобы открывать все посвящения для увеличения восприимчивости. Любовь, Хвала и Благодарность всегда используются для закрытия посвящения, чтобы запечатать частоты знаков в теле (см. далее пример со знаком посвящения уровня II).

Когда вы используете знаки для посвящений:

Шаг 1. Следуйте указаниям, обозначенным на самих знаках для каждого уровня.

Шаг 2. Начертите знак **3 раза** на указанной области. Для этого знака на нижней части живота.

Шаг 3. Назовите качество знака вслух или про себя 3 раза на языке Матери: **Кел-а-висва-уравех**.

Шаг 4. Произнесите следующую фразу: «Силой знака, который я держу в руке, я призываю ангела (далее следует назвать его имя)», и произнесите имя этого ангела вслух или про себя 3 раза на языке Матери, прося ангела поместить этот знак в желаемом месте.


Смотрите на знак ангела, призывая его имя: Крунехваатруха (нет необходимости чертить знак для имени ангела).

Шаг 5. Завершите все посвящения, сделав закрывающее утверждение, объявляя новый уровень мастерства, достигнутый посвящённым человеком. В качестве примера вы можете использовать следующее утверждение или нечто подобное:

«Силой, которой меня наделили, я объявляю, что (вставьте имя посвящённого) отныне является (вставьте уровень посвящения) системы Белваспата, Исцеление через сердце. Мы благодарим нашего учителя Альмин и Бесконечность за священный дар системы Белваспата».

Шаг 6. Закрывайте все сессии, чертя знаки Любви, Хвалы и Благодарности. Вы можете начертить их поверх сердца или на всём теле. (См. «Закрывающие знаки для окончания сессии на стр. 122).

Пример знака посвящения уровня II



Шаг 1: Область начертания знака — начертить 3 раза на нижней части живота.

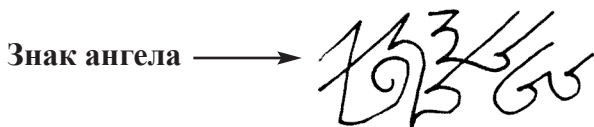
Шаг 2: Качество (значение) этого знака на языке Матери — **Кел-а-висва-уварех** (произнесите 3 раза).

Качество (значение) этого знака — чтобы избавиться от устаревших шаблонов (трансформация).

Силой знака, который я держу в руке, я призываю ангела

Шаг 3: Имя ангела на языке Матери — **Крунехва-атруха** (произнесите 3 раза и смотрите на знак ангела).

Шаг 4: Смотрите на этот знак, произнося имя ангела. —



Знаки посвящения уровня I
Все три знака используются в начале всех
целительных сессий


1



Силой знака, который я держу в руке, я призываю ангела по имени **Рутсетви-уру-бах** (повторите три раза и посмотрите на знак ангела), чтобы поместить этот знак в лоб.

Три раза проведите по лбу. Бла-утва-пага (повторите три раза), чтобы открыть ум.

Знак ангела:



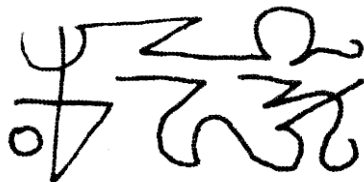
2



Силой знака, который я держу в руке, я призываю ангела по имени **Иорнумубах** (повторите три раза и посмотрите на знак ангела), чтобы поместить этот знак в сердце.

Три раза проведите по сердцу. Кру-вех-па-уру-рек (повторите три раза), чтобы открыть сердце.

Знак ангела.




3



Силой знака, который я держу в руке, я призываю ангела по имени **Тру-арарип-плева** (повторите три раза и посмотрите на знак ангела), чтобы поместить этот знак в область пупка.

Три раза проведите по пупку. Кел-авис-ба-ва (повторите три раза), чтобы открыть тело. — Знак ангела.



Знаки посвящения уровня II


(Во время лечения использовать вместе со знаками 1-ого уровня, открывая сессию)

1



Три раза проведите по нижней части живота. **Кел-а-висва-уравех** (повторите три раза), чтобы избавиться от устаревших шаблонов (трансформация). — *Знак ангела.*

Силой знака, который я держу в руке, я призываю ангела по имени **Крунехва-атруха** (повторите три раза и посмотрите на знак ангела), чтобы поместить этот знак в нижнюю часть живота.




2



Три раза проведите по солнечному сплетению. **Трех-су-ба-решви** (повторите три раза), чтобы преобразовать материю в высший свет (трансмутация). — *Знак ангела.*

Силой знака, который я держу в руке, я призываю ангела по имени **Мираклу-ваел** (повторите три раза и посмотрите на знак ангела), чтобы поместить этот знак в солнечное сплетение.



3



Три раза проведите по груди (а именно — по средней части груди). **Пага-уру-хут-ви** (повторите три раза), чтобы преобразить иллюзию в свет (трансфигурация). — *Знак ангела.*

Силой знака, который я держу в руке, я призываю ангела по имени **Келеви-траунар** (повторите три раза и посмотрите на знак ангела), чтобы поместить этот знак в грудь.

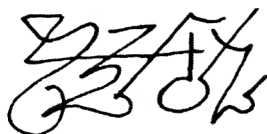


Знаки посвящения уровня II (продолжение)

4



Три раза проведите по темени. **Керс-баур-вешпи** (повторите три раза) для освящения. — Знак ангела.




Силой знака, который я держу в руке, я призываю ангела по имени **Трехбар-уру-хересви** (повторите три раза и посмотрите на знак ангела), чтобы поместить этот знак в темя.

5



Три раза проведите по горлу. **Клетсут-манарех** (повторите три раза), чтобы пронизать голос светом. — Знак ангела.

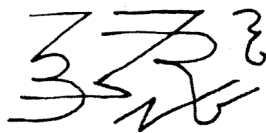


Силой знака, который я держу в руке, я призываю ангела по имени **Виливесби-керес-на** (повторите три раза и посмотрите на знак ангела), чтобы поместить этот знак в горло.

6



Три раза проведите по каждой руке. **Вис-белес-пах-рех-ви** (повторите три раза), чтобы руки наполнились целебными частотами. — Знак ангела.



Силой знака, который я держу в руке, я призываю ангела по имени **Круехна-вилшпрева** (повторите три раза и посмотрите на знак ангела), чтобы поместить этот знак в каждую руку.


Знаки посвящения уровня II (продолжение)

7

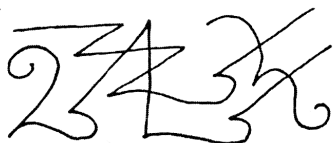


Три раза проведите по Коренной чакре. **Нен-херш-би-клет-расут** (повторите три раза), чтобы активизировать коды света ДНК. — Знак ангела.

Силой знака, который я держу в руке, я призываю ангела по имени **Ку-улу-вет** (повторите три раза и посмотрите на знак ангела), чтобы поместить этот знак в Коренную чакру.



8




Три раза проведите по Альфа-чакре (на длину ладони ниже основания позвоночника). **Веле-ехс-би-клуатрет** (повторите три раза), чтобы вызвать движение в Свете. — Знак ангела.

Силой знака, который я держу в руке, я призываю ангела по имени **Белех-хис-паватра** (повторите три раза и посмотрите на знак ангела), чтобы поместить этот знак в Альфа-чакру.




Также призывайте ангела по имени **Келипретваха**, чтобы поместить этот знак в землю.

9



Три раза проведите по нижней части каждой ступни. **Нун-мер-старарот-белх-спи** (повторите три раза), чтобы создать новый шаблон частоты. — Знак Ангела.

Силой знака, который я держу в руке, я призываю ангела по имени **Кретна-улу-весби** (повторите три раза и посмотрите на знак ангела), чтобы поместить этот знак в нижнюю часть каждой ступни.



Знак посвящения уровня Мастера

Этот знак **нельзя** применять во время сессии исцеления.
Он используется исключительно во время посвящений.



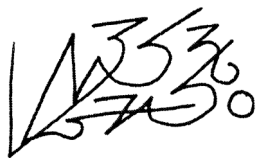
Белвереснукви Всё становится Единым

Три раза проведите по каждой части тела, в следующем порядке:

1. Нижняя часть каждой ступни.
2. Альфа-чакра.
3. Коренная чакра.
4. Нижняя часть живота.
5. Пупок.
6. Солнечное сплетение.
7. Сердце.
8. Грудина.
9. Горло.
10. Лоб.
11. Темя.
12. Обе кисти рук.
13. В десяти дюймах над теменем.

Введя знак три раза в каждую из этих областей, произнесите следующие слова: **«Бел-верес-нук-ви, Бел-верес-нук-ви, Бел-верес-нук-ви. Всё становится Единым»**.

Силой знака, который я держу в руке, я призываю ангела по имени **Урхетви** (повторите три раза и посмотрите на знак ангела), чтобы поместить этот знак Мастера в каждую из следующих областей тела (прочтите вышеприведённый список, 1–13).
— *Знак ангела.*



Знак посвящения уровня Великого Мастера

Этот знак **нельзя** применять во время сессии исцеления. Он используется исключительно во время посвящений.

Клуагванесви-елу-ахврахереш-ви-скаулаг

(повторите три раза)

Три раза проведите по сердцу



**Силой знака ангела, который я держу в руке,
я призываю следующих ангелов,
которые поддерживают этот уровень посвящения:**

*(произнесите имя каждого ангела три раза,
смотря на знак ангела)*

Бруа-кранувиг-стела-у-ахвраба



Керш-херувит-пеле-ах-увеспи-клауна



Стуапруанатви-келешна




Закрывающие знаки для сессии или посвящения

Хвала



Любовь



Благодарность



ЧАСТЬ 7

ПОСВЯЩЕНИЕ СЕБЯ В СИСТЕМУ БЕЛВАСПАТА

Наставления о том, как посвящать себя

Посвящение себя подразумевает, что вы посвящаете себя в систему Белваспата, однако при этом вы должны работать с наставником, который является Мастером или Великим Мастером, чтобы ваше посвящение имело силу. Другой человек не может сделать это за вас на расстоянии или по телефону.

В ходе посвящения себя по завершении подготовительной работы частота посвящённых людей увеличивается, благодаря чему они готовятся принять посвящение. На каждом конкретном уровне это достигается следующими шагами:

- Завершение подготовки для каждого уровня посвящения, как и в случае с усвоением конкретных эмоций, лучей света, состояний бытия и сердечных энергий. Подготовка к каждому уровню проходит точно так же, как самостоятельное посвящение себя или посвящение Мастером или Великим Мастером.
- Перевод языка Матери-Бесконечности для конкретного уровня посвящения, используя алфавит Матери.
- Начертание соответствующих знаков для уровня посвящения.
- Завершение церемонии посвящения себя обращением к ангелам с просьбой поместить знаки в ваше тело и произнесением слов посвящения на языке Бесконечности.

Важно, чтобы вы произносили эти слова сами.

Временной промежуток между посвящениями остаётся тем же. Посвящения уровней I и II можно совершать одновременно, как и посвящения уровней Мастера и Великого Мастера. По-прежнему должно пройти по крайней мере 3 месяца между уровнями I–II и уровнями Мастера и Великого Мастера. Руководствуйтесь тем, что правильно для вас. Регулярное использование знаков — важный аспект посвящения системы Белваспата; оно вам абсолютно необходимо, прежде чем вы перейдёте на следующий уровень.

Альмин утверждает, что все посвящённые люди должны пройти обучение у Мастера или Великого Мастера системы Белваспата. Это гарантирует, что каждый уровень посвящения себя будет успешно завершаться. Наставник поможет вам подготовиться к посвящению себя, ответит на любые ваши вопросы и даст гарантию, что вы будете обладать знаниями и уверенностью при работе с системой Белваспата. Наставник может выпустить сертификат, подтверждающий, что вы прошли самостоятельное посвящение при его поддержке. Список Мастеров, с которыми можно связаться для получения наставлений, можно найти на Интернет-странице системы Белваспата: www.spiritualjourneys.com.

Внимание! Аудиозапись «Ангельское исцеление системы Белваспата», была создана с целью помочь вам научиться проносить слова языка Бесконечности. Её не следует использовать для сессии или посвящения. Для самостоятельного посвящения вы должны использовать язык Бесконечности исключительно для себя.

Чтобы приобрести копию записи или компакт-диск, зайдите на Интернет-страницу www.belvaspata.org.

Подготовка к посвящению себя

1. Внимательно изучите материал, изложенный в данной книге.
2. Посвятите необходимое время изучению и усвоению соответствующего материала для уровня посвящения, к которому вы готовитесь:

- 12 пар чистых эмоций для уровня I;

- 16 лучей света для уровня II;

- Состояния бытия уровня Мастера;

- Сердечные энергии уровня Великого Мастера.

3. Используя алфавит Матери-Бесконечности, переведите текст церемонии посвящения себя. Текст пишется сверху вниз, столбцами, и слева направо, как показано на стр. 131.

4. Каждый знак посвящения чертится на отдельном листе бумаги. Знаки помещаются на конкретную область тела или рядом с ней для каждого уровня посвящения.

5. Когда будете готовы, можете лечь. Прочтите вслух церемонии посвящения себя на языке Матери-Бесконечности. Начертите каждый знак в воздухе три раза и призовите ангелов этого знака, чтобы они поместили его в соответствующую область вашего тела трижды. Читайте этот перевод и рисуйте поочередно каждый знак.

6. Когда закончите, закрывайте посвящение знаками для любви, прославления и благодарности, рисуя их в воздухе над собой.

7. Знаки уровня I всегда используются для того, чтобы открыть посвящение. Если уровни I и II или уровни Мастера и Великого Мастера реализуются одновременно, повторение этих знаков между уровнями не является обязательным. Иначе говоря, если два уровня посвящения реализуются последовательно, необходимо лишь использовать знаки уровня I для первого уровня, а затем перейти к следующему уровню. Используя знаки уровня I, вы усиливаете восприимчивость для посвящения.

8. Изначальную копию перевода и знаков следует отправить своему Мастеру-наставнику. Мастера должны хранить эти копии в своих архивах, если вы желаете приступить к посвящению себя для других уровней системы Белваспата. Если данный наставник недоступен для последующих посвящений, тогда отошлите копию своих предыдущих переводов и дату (даты), когда совершались посвящения, новому наставнику.

ЯЗЫКИ И АЛФАВИТ МАТЕРИ-БЕСКОНЕЧНОСТИ

Всё, что произносится на языках Матери-Бесконечности, становится реальностью. Обладая этой силой, используемые языки составляют святейшее воплощение белой благотворной магии.

Чистота этих языков не позволяет злоупотреблять ими. Используя их, вы привносите свет и восстанавливаете совершенство. Нет сомнения в том, что эти символы являются самыми святыми на земле.

Эти языки появились в трёх различных формах в различных циклах, обеспечив систему руководства космосом. Благодаря выбору особого языка Матери-Бесконечности, который использовался в течение определённого цикла Творения, было обеспечено поступление необходимого для того времени количества точных частот и света.

Второй язык Матери

Он используется во время космического восхождения

Отрывок из книги «Кольцо Истины» (?)

Особенности произношения языка Матери

Произношение близко норме немецкого языка, только звук «v» (как в слове «veget») и «w» (как в слове «white») произносятся, как в английском языке.

Слоги произносятся индивидуально, когда их размещают друг за другом. Здесь не бывает сокращённых слогов, например «au», как в английском слове «trauma». Необходимо произносить буквы «a» и «u» отдельно. Единственное исключение из этого правила — двойное «aa» в конце слова. Оно обозначает звук «a», как в слове «spa».

Буквосочетание «ch» только в начале слова произносится как «ч» («church»). В остальных случаях оно произносится как «х» (немецкое «кирхе») или как испанский звук «кх» («Mexico»).

- «и» произносится, как в слове «prudence» (русское «у»)
- «а» произносится, как в слове «garden» (русское «а»)
- «е» произносится, как в слове «pet» (русское «е»)
- «i» произносится, как в слове «pink» (русское «и»)
- «о» произносится словно с английским акцентом в словах «of» и «cross» (русское «о»)
- «g» всегда произносится твёрдо, как в слове «great» (русское «г»)
- «с» всегда произносится твёрдо, как в слове «call» (русское «к»)
- «q» имеет призвук «w», как в слове «queen» (русское «кв»)
- «г» слегка раскатистое: «г-г» (русское «р»)
- «у» произносится, как в слове «Yvette» (русское «и» долгое)

У фразы «Я счастлив» более высокая частота, чем у фразы «я устал», поэтому местоимение «я» в каждой из этих фраз будет звучать своеобразно.

Точно так же, когда понятие обширное, требуется несколько слов. Понятие красоты будет описано разными словами, в зависимости от того, что описывается, но в каждом случае понятие красоты будет описываться несколькими словами, так как понятие сложное.

Нет слов для понятия печали, боли, злости, потребности защищаться или страха, поскольку это иллюзорные представления в этом творении жизни. Также нет отрицательных слов.

Местоимения «я» и «мы» будет выражаться одним словом, поскольку это язык группового сознания. Местоимения «он» и «они» также будут выражаться одним словом.

Слова и фразы

1. Аушбава хереш сишисим (иди сюда)
2. Ва-аал ви-иш пару-ес (сделай это ещё раз)
3. Кре-ешна са-ул вараваа (повсюду так красиво)
4. Прануваа санувеш вилш-саву брависпа (мы с тобой, когда ты думаешь о нас)
5. Аасушава пре-унан арува барееш (мы пришли, чтобы открыть ворота)

Внимание! В данном предложении используется не то же слово «придти», что и в словосочетании «придти сюда».

6. Оонее варуниш хешпиу тра барин (все радостно танцуют)

7. Белеш бри анур бра вершпи иулан (перестань хмуриться, до-словно «убери хмурость со своего лица»)

8. Нен хурш аверви транук аверва? (когда приходит пора смеяться?)

Внимание! Не существует слова, обозначающего понятие вре-мени.

9. Нун браш барнут парешви (возьми нас, пожалуйста, с собой)

10. Вурш венесту парнешту (магия пребывает в этом миге)

11. Иувишпа ниутрим сарем (грядут великие события)

12. Руфтравасби иулем (пусть начнётся веселье)

13. Верлуаш верурлабаа ми урла сет виуниш (приготовьтесь к ис-полнению своих грёз)

14. Бе-улахеш парве ми-ур вилле старва (поговори с нами этими священными словами)

15. Труавешвиеш алувиспаха маурнанухе (добро пожаловать в пол-ноту нашего бытия)

16. Телех нусва рура весби (мы соединяемся любовью)

17. Ерлуех спаухура вавиш менуба (найди новую песню, которую ты поёшь)

18. Ме-уху ваубареш ка-ур-тум (наш новый танец радостен)

19. Пелех парве Уру-ухуш васпа пе-уравеш пле-ура (давайте вместе творить чудесные мгновения)

20. Вала вешпа уви кле-у вишпи ула усбеуф пра-ува (вы пригла-шены в любовные объятия наших рук)

21. Перенуеш крава сусибреве труах (в великом милосердии вы об-новляйтесь)

22. Плешпаа ву скаура версебиа нунухеш (позвольте своим плечам ощутить лёгкость)

23. Верунахва улусетвааби мануреш (всё в этом миге освобож-даются)

24. Келеустраха вирсабалуф бра увраха (вы пребываете в нас и при-надлежите нам)

25. Келешпруанеш те ле-усбару (позовите, и мы услышим).

Алфавит Матери

1. «Аукс»

2. «Па»

3. «Ги»

4. «Ка»

5. «Г», как в слове «Gold»

6. «Джу»

7. «Б»

8. «Пе», как в слове «Peg»

9. «Л»

10. «Тра»

11. «И», короткий, как в слове «Ink»

12. «Н»

13. «Р»

14. «А», как в слове «Far»

15. «М»

16. «Е», как в слове «leg»

17. «У», как в слове «true»

18. «В»

19. «Ш»

20. «К»

21. «Х», как английское «h»

22. «С»

23. «О», длинное, как в слове «open»

24. «И» длинное, как в слове «Yvette»

25. «Ку», как в слове «quail»

26. «Т»

27. «Ч», как в слове «church»

28. «Э», как в слове «Back»

29. «О» краткое, как в слове «lock»

30. «Х», как в слове «Мехико» (испанское произношение)

31. «Ф»
32. «Ж», как в слове
«Azuge» (мягкий звук)
33. «Рр» (раскатистое «р»)
34. «П»
35. «Й», как в слове
«york»
36. «К» (короткий звук)
37. Точка (ставится в
конце предложения)
38. Знак вопроса (ста-
вится в начале
предложения)

Дополнительные
буквы других языков
(они используются в
языках Матери)

1. «Д»
2. «Пф»
3. «Кл»
4. «У»
5. «Шп»
6. «Крр»
7. «Хф»
8. «Пл»
9. «Тл»

Язык Матери-Бесконечности

Матери-Бесконечности
Матери-Бесконечности
Матери-Бесконечности

Матери-Бесконечности
Матери-Бесконечности
Матери-Бесконечности

Матери-Бесконечности
Матери-Бесконечности
Матери-Бесконечности

Матери-Бесконечности
Матери-Бесконечности
Матери-Бесконечности

ПОСВЯЩЕНИЕ СЕБЯ В ЯЗЫК МАТЕРИ-БЕСКОНЕЧНОСТИ

Перед посвящением себя на какой-то конкретный уровень убедитесь в том, что вы завершили перевод церемонии, используя алфавит Матери-Бесконечности, и написали каждый знак на бумаге. Это важная и неотъемлемая часть посвящения себя. Эта подготовка помогает поднять свои частоты для посвящения (дефис в названиях знаков и ангельских именах используется для помощи в произношении).

Посвящение на уровень I системы Белваспата Посвящение себя

Пелех ви брашвата уреспн клаунаш стрехви уклесва ухуру решви страунах Белваспата.

Силой святого языка я вхожу на первый уровень посвящения системы Белваспата.

1. Уклеш вараби укретнет **Рутсетвиурубах** у палва ухеристат клетвубра. Кре стубава усет увехви краунат валавиш уста ваби уретви **Блаутвапата** пре нусви харухит.

Для того чтобы открыть свой ум, я призываю ангела Рутсетви-уру-бах. Силой его знака я поручаю ему три раза поместить знак Бла-утва-пата в мой лоб.

2. Уклеш вараби укретнет **Иорнумубах** у вареспн ухеристат клетвубра. Кре стубава усет увехви краунат валавиш уста ваби вареспн **Крувехпаурурек** пре нусви харухит.

Для того чтобы открыть своё сердце, я призываю ангела Иорнумубах. Силой его знака я поручаю ему три раза вложить знак Кру-вех-па-уру-рек в моё сердце.

3. Уклеш вараби укретнет **Труарарирплева** у стававехспн умирарат. Кре стубава усет увехви краунат валавиш уста ваби пресс пранатук **Келависбавах** пре нусви харухит.

Для восприимчивости тела, я призываю ангела Тру-арарир-плева. Силой его знака я поручаю ему три раза вложить знак Кел-а-вис-ба-вах в мой пупок.

Еста у манурх бриа стуваба решви страунах Белваспата.

Теперь я нахожусь на первом уровне системы Белваспата.

Закройте сессию, начертив знаки для Хвалы, Любви и Благодарности над сердечной областью или поверх тела.

Посвящение на уровень II системы Белваспата **Посвящение себя**

Открывайте посвящение знаками уровня I до тех пор, пока посвящения на уровни I и II не будут реализовываться вместе.

Пелех ви брашвата уреспи клаунаш стрехви уклесва басетви решви страунах Белваспата.

Силой святого языка я вступаю на второй уровень посвящения системы Белваспата.

1. Уклеш вараби укретнет **Крунехваатруха** у стехваби улеска брет нет хурава. Кре стубава усет увехви краунат валавиш уста ваби перенутви скаулаг **Келависвауравех** пре нусви харухит.

*Для того чтобы освободиться от устаревших шаблонов, я призываю ангела по имени **Крунехва-атруха**. Силой этого знака я поручаю ему поместить знак **Кел-а-висва-уравех** три раза в нижнюю часть моего живота.*

2. Уклеш вараби укретнет **Мираклуваел** у сте у плаваа урехспи хершставаа укнех стаура. Кре стубава усет увехви краунат валавиш уста ваби керес нуста-ава **Трехсубарешви** пре нусви харухит.

*Для того чтобы преобразить материю в энергию, а затем в свет, я призываю ангела по имени **Мираклуваель**. Силой этого знака я поручаю ему поместить знак **Трех-су-ба-решви** три раза в моё солнечное сплетение.*

3. Уклеш вараби укретнет **Келевитраунар** у трана урувет пре уста утви ус плаваа. Кре стубава усет увехви краунат валавиш уста ваби крунеспи устава **Патаурухутви** пре нусви харухит.

*Для того чтобы преобразить иллюзию в свет, я призываю ангела по имени **Келевитраунар**. Силой этого знака я поручаю ему поместить знак **Паа-уру-хутви** три раза в мою грудь.*

4. Укlesh вараби укретнет **Трехбарурухересви** у стававехспи пре ухус траурат. Кре стубава усет увехви краунат валавиш уста ваби брат нутва рехспанадох **Керсбаурвешпи** пре нусви харухит.

*Для того чтобы освятить это тело, я призываю ангела по имени **Трехбар-уру-хересви**. Силой этого знака я поручаю ему поместить знак **Керс-баур-вешпи** три раза в мою тень.*

5. Укlesh вараби укретнет **Виливесбикересна** у ста бинавих стерету увлаеш клетвубра. Кре стубава усет увехви краунат валавиш уста ваби стиеклуава упрех ваби **Клетсутманарех** пре нусви харухит.

*Для того чтобы пронизать светом свой голос, я призываю ангела по имени **Виливесби-керес-на**. Силой этого знака я поручаю ему поместить знак **Клет-сут-манарех** три раза в мое горло.*

6. Укlesh вараби укретнет **Круехнавилшпрева** у бестих хару верешва клетвубра. Кре стубава усет увехви краунат валавиш уста ваби переснустават клиехспи **Висбелеспахрехви** пре нусви харухит.

*Для того чтобы пронизать целительными энергиями мои руки, я призываю ангела по имени **Кру-ехна-вилшпрева**. Силой этого знака я поручаю ему поместить знак **Вис-белес-пах-рех-ви** три раза в мою правую руку.*

7. Укlesh вараби укретнет **Круехнавилшпрева** у бестих хару верешва клетвубра. Кре стубава усет увехви краунат валавиш уста ваби переснустават трувахспи **Висбелеспахрехви** пре нусви харухит.

*Для того чтобы пронизать целительными энергиями мои руки, я призываю ангела по имени **Кру-ехна-вилшпрева**. Силой этого знака я поручаю ему поместить знак **Вис-белес-пах-рех-ви** три раза в мою левую руку.*

8. Уклеш вараби укретнет **Куулувет** стау нанхурперш устахни верш у станавах стераа. Кре стубава усет увехви краунат валавиш уста ваби третиш уреткла увра вести пеленух устехби **Ненхершбиклетрасут** пре нусви харухит.

*Для того чтобы активизировать световые коды ДНК, я призываю ангела по имени **Ку-улу-вет**. Силой этого знака я поручаю ему поместить знак **Нен-хери-би-клет-расута** три раза в мою коренную чакру в основании позвоночника.*

9. Уклеш вараби укретнет **Белеххиспаватра** укреш ми хес ви устахва плаваа. Кре стубава усет увехви краунат валавиш уста ваби ста у ахва усбанадох стерут **Велеечсбиклуатрет** пре нусви харухит. Уклеш баураби укретнет пехера **Келипретваха** тре у стамамит селби усви треваа.

*Для того чтобы вызвать движение в свете, я призываю ангела по имени **Белех-хиспаватра**. Силой этого знака я поручаю ему поместить знак **Веле-ехс-би-клуатрета** три раза в альфа-чакру (на длину ладони ниже основания позвоночника).*

*Я прошу его жену **Кели-прет-ваху** поместить этот же знак в Землю.*

10. Уклеш вараби укретнет **Кретнаулувесби** пауриви хешва устевави класутбару ураеш. Кре стубава усет увехви краунат валавиш уста ваби кресна стехви клиехспи **Нунмерстарарот-белхспи** пре нусви харухит.

*Для создания новой матрицы частоты я призываю ангела по имени **Кретна-улу-весби**. Силой этого знака я поручаю ему поместить знак **Нунмерстараротбелхспи** три раза в нижнюю часть моей правой стопы.*

11. Уклеш вараби укретнет **Кретнаулувесби** пауриви хесва устевави класутбару ураеш. Кре стубава усет увехви краунат валавиш уста ваби кресна стехви трувахспи **Нунмерстарарот-белхспи** пре нусви харухит.

*Для создания новой матрицы частоты я призываю ангела по имени **Кретна-улу-весби**. Силой этого знака я поручаю ему по-*

*местить знак **Нун-мер-старарот-белх-спи** три раза в нижнюю часть моей левой стопы.*

Еста у виш басетвагу решви страунах Белваспата есба унавеспи стехманарот ра утваба келесви унус крауната пре ус убарех.

Теперь я посвящён на второй уровень системы Белваспата и соединён с планетарным полем, чтобы приносить исцеление, используя эти знаки.

Закройте сессию, начертив знаки для Хвалы, Любви и Благодарности над сердечной областью или поверх тела.

Посвящение себя на уровень Мастера системы Белваспата

Открывайте посвящение знаками посвящения уровня I.

Нарисуйте Знак Мастера над всеми следующими частями тела три раза в указанном порядке. Произносите имя знака, Белверес-нук-ви, всякий раз, когда рисуете его.

1. Подошва каждой стопы.
2. Альфа-чакра.
3. Коренная чакра.
4. Нижняя часть живота.
5. Пупок.
6. Солнечное сплетение.
7. Сердце.
8. Грудина.
9. Горло.
10. Лоб.
11. Темя.
12. Обе кисти рук.
13. Чакра в десяти дюймах над теменем.

Уклеш тре басетви ме успата решви берек наутар Белваспата, уклеш вараби укретнет наутари спа увехви **Белвереснукви**. Кре стубават усетви ста унава, **Урхетви** креунес тра ва еста улвавех

уоставрави ес баутра пре нусви харухит есбаерх усми треур нун хесвата.

Усет увехви стеба кресна стехви клиехспи есба у стау ви кресна стехви трувахспи. Усет увехви стеба ахва усбанадох стерт ес вра третиш уреткла есва перенутви скаулаг. Усет увехви прес пранатук ес керес нустаава есва вареспи есва крунеспи устава. Усет увехви стеба стиеклуава упрех ваби есба уретви есба брат нутва рехспанадох есба переснустават клиехспи есба переснустават трувахспи. Усет увехви стеба стабалут.

Лахун естаква кнуес бра ус та уви брат рехспанадох. Парус на та есва клуа ну Лахун.

*Для своего посвящения на уровень Мастера системы Белваспата я призываю ангела знака Мастера по имени **Бел-верес-нук-ви**. Силой знака, который я держу, **Урхетви**, проявись и помести этот знак, связывающий меня с космической сеткой, трижды в каждый из упомянутых мною центров.*

Помести его в нижнюю часть моей левой стопы и в нижнюю часть моей правой стопы. Помести его в мою альфа-чакру, коренную чакру, нижнюю часть живота, пупок, солнечное сплетение, сердце, грудину, горло, лоб, темя, правую и левую кисти рук. Помести его в десятую чакру, известную как Лахун, которая располагается на десять дюймов выше темени.

Еста у виш басетву решви пелевradoх уклес парва Белваспата есбаур не тру бравабит басетви клуаванет перхет пра усва клиунесви ештра усбава Аманур.

Пусть всё станет Единым, а Единое станет всем. Теперь я — посвящённый Мастер системы Белваспата, и могу посвящать других людей в этот священный целительный метод, дарованный Богиней Творения.

Закройте сессию, начертив знаки для Прославления, Любви и Благодарности над сердечной областью или поверх тела.

Посвящение себя на уровень Великого Мастера системы Белваспата

Открывайте посвящение знаками посвящения уровня I до тех пор, пока посвящения на уровне Мастера и Великого Мастера не будут совершаться одновременно.

Знак Великого Мастера рисуется три раза над сердечной областью, а имя знака произносится трижды: Клуагванесви-елу-ахврахереш-ви-скаулаг.

*Барак уста хесви кланевук стаба урехспи уткласваба утрених стеравик пелешба утклененевриавак ухес стау ва клау нас права ухуресби. Есклат ус сте увра кленаваи пра увра келеснут верек стауврабах усетви минур пелеш **Бруакранувигстелауахвраба, Кершхерувитпелеахувеспиклауна, Стуапруанатвикелешна** ет кла нинур варсет пре ус велесби уклетви бре **Клуагванесвиелуахврахерешвискаулаг** стунавек страу нас пра ве.*

*Арвуклат вру елесби ста минех стаубилешви усклаверес не-сваби устах вре усбла елешби страу нетвра сту велесби нех тре убреква хелесби стараву. Келви арасва сту белехби уста хересври ешвра клува вреиби. Пре рех увра нуресби пресатви урла верлешви Белваспата креунаг виашва клуванет **Клуагванесвиелуахврахерешвискаулаг** пре усутви треунаг ми уреи приесва клеуних.*

Я, практикующий это священное исцеление через сердце с уважением и почитанием всей жизни, желаю практиковать на уровне Великого Мастера. Я призываю ангелов **Бруа-кранувигстела-у-ахврабу, Керш-херувит-пеле-ах-увеспи-клауну** и **Стуапруанатви-келешну**, и силой их знаков заклинаю их положить знак Великого Мастера **Клуагванесви-елу-ахврахерешви-скаулаг** трижды в мой сердечный центр.

Пусть они осветят и посвятят меня в Великие Мастера, чтобы я также мог делать то же самое для других людей. Пусть мои целительные способности возрастут стократно. Отныне я — Великий Мастер системы Белваспата, несущий знак **Клуагванесви-елу-ахврахерешви-скаулаг** в своём сердце.

Закройте сессию, начертив знаки для Хвалы, Любви и Благодарности над сердечной областью или поверх тела.

Сертификаты посвящения в систему Белваспата

Сертификаты могут выдаваться по завершении любого уровня посвящения в систему Белваспата посвящающим Мастером или посвящающим Великим Мастером. Шаблоны для создания сертификатов или разработки собственных образцов можно приобрести в магазинах наших центров или в сети Интернет.

Создайте шаблон, используя программу Word, и вставьте имя, дату, уровень посвящения и посвящающего Мастера для каждого конкретного посвящения. Если все уровни пройдены, в таком случае приемлемо создать лишь сертификат уровня Великого Мастера.

Каталог системы Белваспата

Каталог Мастеров и Великих Мастеров находится нашей главной

Интернет-странице www.belvaspata.spiritualjourneys.com.

Выполните следующие шаги, если хотите, чтобы ваше имя было внесено в данный каталог:

1. Посвящение или самостоятельное посвящение себя на уровень Мастера или Великого Мастера системы Белваспата.
2. Перешлите копию сертификата посвящения или письмо, подтверждающее посвящение, на страницу sj@al.min.net. Сертификаты и письма должны содержать имя посвящённого человека, уровень и дату посвящения и подпись организатора или наставника для самостоятельного посвящения. Все приложения одобрены при условии выполнения данных требований.
3. Зарегистрируйтесь в магазине Духовных Путешествий, пройдите по ссылке «система Белваспата» и нажмите «Регистрация для каталога системы Белваспата» (с того, кто вносит себя в список, взимается небольшая плата).

ЧАСТЬ 8

СПЕЦИАЛЬНЫЕ СРЕДСТВА СИСТЕМЫ БЕЛВАСПАТА

Введение в особые средства системы Белваспата

Мастера всех уровней системы Белваспата могут пользоваться знаками в следующих книгах этого руководства системы Белваспата без дальнейших посвящений. Когда вы применяете какие-либо средства системы Белваспата, очень полезно обращаться за помощью к разделам «Посвящение системы Белваспата» и «Руководство по лечению» в начале этой книги.

Любое специальное средство системы Белваспата можно использовать в сочетании с основной сессией системы. Начните с первоначальной сессии, а затем перейдите к особым средствам системы Белваспата, если не получите иного руководства. Например, к Песне Самости системы Белваспата всегда обращаются до главной сессии системы Белваспата или любого другого средства системы Белваспата.

Общее руководство по проведению церемоний

Далее следует общее руководство по проведению церемоний. Если для какой-то церемонии существуют особые указания, используйте их, в остальных случаях следуйте этому общему руководству.

Как сформировать и расформировать церемониальный круг

Создавая церемониальный круг, расположите элементы по часовой стрелке (на полу или на другой поверхности). Расформировывая круг, поднимайте все элементы против часовой стрелки.

Диски, квадраты, треугольники, врата и т.п. атрибуты, используемые на церемониях

Используя такие элементы, как диски, треугольники или врата, то при формировании колоды первый номер кладётся наверх, а последний — вниз. Например, колода №1 формируется у вашей головы, если вы лежите на спине, или перед вашим лицом, если вы приняли сидячее положение. Если каждая колода содержит 8 дисков, тогда колода №1 содержит диски с 1 по 8 (нумерация сверху вниз); колода №2 содержит диски с 9 по 16 (нумерация сверху вниз). Следуйте этому порядку для каждой колоды по кругу.

Все церемониальные круги образуют алхимическую формулу: диски или другие элементы, расположенные в колодах, формируются на личной церемонии и создают алхимическую формулу; для каждой церемонии существует особая формула. Не следует думать, что вы можете определить компоненты колод для какой-либо церемонии с множеством дисков, врат и т.п.

Алхимия работает через КАЖДЫЙ элемент, поэтому важно располагать их друг на друге. Это послужит гарантией того, что компоненты создадут алхимическую формулу.

Если церемония предполагает какое-то особое руководство для создания стопок, следуйте инструкции. По мнению Альмин, все аспекты алхимической формулы подчиняются особым правилам.

А). Такие элементы, как диски, врата, квадраты и т.п., можно выкладывать отдельно. В некоторых случаях, когда элементов много, допускается большое количество их на одной странице. Главное здесь — равномерно разделить элементы между колодами и поровну распределить их по страницам. Например, если нужно разделить 144 элемента между 12 колодами, то вы можете класть либо 2 элемента на страницу либо 4 элемента на страницу. Не следует смешивать типы элементов, сочетая их на одной странице.

- Б). Убедитесь в том, что вы соблюдаете правила формирования колод, предписанные для каждой церемонии.
- В). Если вы сомневаетесь, тогда лучше всего руководствоваться пошаговой инструкцией для церемонии.
- Г). *Благодаря нашему намерению создать священное пространство, мы являемся частью алхимической формулы.* Следуя инструкции для церемонии, мы создаём известные результаты алхимической формулы, предназначенные для каждой конкретной церемонии.

Положение тела

Предпочтительнее всего лежать на спине. Вы можете лежать на кровати, на массажном столе или на полу. Убедитесь в том, что вам удобно. Можно подложить небольшую подушку под колени, голову или шею.

Следуйте инструкции, данной для каждой конкретной церемонии. Для большинства этих церемоний ваша голова должна быть расположена у диска или колоды №1 (что соответствует числу «12» на часах). Если вы решили принять сидячее положение, тогда диск или колоду №1 следует расположить перед собой.

Как создать священное пространство

Не позволяйте себе отвлекаться на что-либо, когда вы создаёте своё священное пространство и участвуете в своей церемонии, будь то физическая церемония или церемония намерения. Если вы начали церемонию, то лучше всего довести её до конца (заранее отключите телефон, уединитесь в спальне и т.д.).

Церемонии надстраиваются друг на друга. Желательно, чтобы они совершались в указанном порядке. Их можно повторять с частотой, которую вы считаете правильной и удобной для себя.

Внимание! Соблюдайте меры предосторожности, всячески оберегайте священное пространство и священный круг; не пускайте в это место домашних животных и детей, поскольку их

присутствие оказывает воздействие на частоты священного круга, и они сами подвергаются влиянию частот церемонии, которые могут оказаться для них слишком высокими.

Рекомендации во время беременности: Частоты церемонии могут быть слишком высокими для младенца, а значит, неприятными для него. Во время беременности соблюдайте общее правило: воздерживайтесь от совершения церемоний.

Применение дисков

Диск представляет собой визуальный образ, передающий нерассудочную, священную и укрепляющую информацию. Диски подобны вратам, в которые втягиваются особые целительные частоты; они являются источниками энергии точно так же, как и любой священный предмет.

Диски живые; когда мы работаем с ними, они наделяют нас глубокими прозрениями в отношении огромности и богатства нашего бытия, напоминая нам всё, чем мы являемся.

Каждый диск самостоятелен, им можно пользоваться отдельно. Когда диски применяются последовательно, они что-то рассказывают нам и в сочетании образуют формулу.

У мистических практик есть начало и конец. Если вы работаете с последовательностью дисков, не останавливайтесь посередине, поскольку так вы теряете силы и энергию. По этой причине важно, чтобы вы всегда завершали каждую последовательность.

Для того чтобы получить знания, содержащиеся в дисках на более глубоком уровне, вы можете положить на диски руки или провести над ними рукой. Левая рука воспринимает, а правая рука помогает понять.

В лежачем положении вы можете также положить диск у стоп. Размышляя о значении знака, проведите им по своему телу от стоп до чакры Лахун, которая расположена в десяти дюймах над головой. Если вы чувствуете, что диск где-то «застрял», про-

должайте переживать качество этого диска, пока он не освободится и не станет двигаться дальше. Если вы работаете с последовательностью дисков, убедитесь в том, чтобы их нумерация, как мы уже говорили, начиналась сверху вниз. Работайте только с одним диском; полностью усвойте его и только затем переходите к следующему. А попутно размышляйте о том, как качества каждого диска сочетаются и дополняют другие диски в этом комплексе.

Возможное применение

- Медитируйте на диск.
- Диски можно помещать на стены исцеляющего пространства, офиса или комнаты, в которой вы проводите много времени.
- С помощью намерения диски можно помещать в тело или же класть непосредственно на тело.
- Особые диски можно помещать под целительный стол во время работы с человеком или под стул, на котором вы часто сидите.
- Диск также можно носить на шее в виде кулона.

Диск для Любви, Хвалы и Благодарности



Любовь — Нереш-хуспата

Хвала — Блавит-рехвату

Благодарность — Нусарат-убесви

**Фотографии благословений,
полученные учениками**







КНИГА 2

**СИСТЕМА КААНИШ
БЕЛВАСПАТА.
ЦЕЛИТЕЛЬНОЕ СРЕДСТВО
ПРОСВЕЩЕНИЯ**

ВВЕДЕНИЕ

В СИСТЕМУ КААНИШ БЕЛВАСПАТА

В последней четверти 2008 года я получила задание от Бесконечности — создать 14 различных Интернет-страниц, каждая из которых должна содержать материал объёмом не менее половины книги, чтобы люди могли бесплатно пользоваться информацией. Дело в том, что мне были даны мощные мистические техники из целого ряда древних священных традиций, многие из которых ещё в глубокой древности утратили силу и энергию своей чистоты. Лишь в первой неделе февраля 2009 года я начала понимать, для чего возрождаются эти непреходящие знания. Впервые система Белваспата стала включать в себя информацию, которая раньше приходила из других источников. По-видимому, главная цель этого «слияния» заключалась в том, чтобы вернуть людям мастерство и безупречную магию, — то, что присуще им от природы.

В последнюю неделю января 2009 года я обнаружила громадную разветвлённую систему пирамид и башен, связанных круговыми туннелями, благодаря ангелам, которые провели меня туда. Это сооружение было возведено ангелами с помощью группы существ, которые назывались Жонг-галабрук (люди-кошки).

Вскоре после получения системы Кааниш Белваспата, то есть системы Белваспата просветления, поступила ещё информация — то были знаки системы Белваспата, которые надлежало использовать вкупе с комплексным тельтекским методом физического исцеления. Таким образом, вновь произошло соединение двух, казалось бы, абсолютно различных целительных методов, что в результате дало очень эффективную технику.

Теперь мы понимаем, что наступили, наконец, светлые времена для тех, кто всем сердцем стремится служить людям. Отныне мы обладаем всеми возможностями для подобного служения. В этом нам помогают ангелы. Так будем же храбрыми и духовно зрелыми; пусть наши сердца преисполнятся решимости, дабы мы могли стать путеводной звездой для Земли.

Вечная слава жизни Бесконечного Единства!
Альмин.

Альмин получает Скрижаль для перевода
(о чём свидетельствует многомерная фотография)



СИСТЕМА КААНИШ БЕЛВАСПАТА: ЦЕЛИТЕЛЬНОЕ СРЕДСТВО ПРОСВЕТЛЕНИЯ

(буквальный перевод: система Белваспата космического представительства)

С появлением этого подраздела системы Белваспата произошло несколько существенных изменений.

Посвящения Мастера и Великого Мастера можно совершать одновременно. К тому же, эта своеобразная форма системы Белваспата, олицетворяющая высший ум, появилась для того, чтобы её применяли квалифицированные мастера системы Белваспата всех уровней.

- Мастера системы Белваспата уровней I и II представляют исцеление подсознательного, или низшего ума.
- Мастера и Великие Мастера представляют исцеление среднего ума (левого и правого полушарий).
- Система Кааниш Белваспата — целительное средство, олицетворяющее высший ум.

Как это работает?

Каждый знак системы Кааниш Белваспата является олицетворением космоса. Когда эти знаки использует мастер системы Белваспата любого уровня, получатель становится, если можно так выразиться, «представителем» космического благополучия. Вполне естественно, что на столь высокий дар он «реагирует» расширением сознания.

Несмотря на то, что данный метод и не призван оказывать воздействие на физическом уровне (исцелять болезни), с началом активного его использования на практике (систему Кааниш Белваспата можно включить в обычную сессию системы Белваспата или же провести отдельную сессию для пользы космической жизни) получа-

тель ощутит его благотворное воздействие не только на уровне сознания. Отныне уже знакомая читателю система Белваспата, несущая дар физического исцеления, подкреплена и обогащена системой Кааниш Белваспата, которая призвана исцелять сознание.

Требуются ли посвящения для работы с этим методом?

Единственное требуемое посвящение для практики системы Кааниш Белваспата—это посвящение на любой из четырёх уровней основной системы Белваспата. Как и всегда Альмин просит отдать ей должное, как первоисточнику этой колоссальной работы, предназначенной для освобождения людей от иллюзий.

Использование системы Кааниш Белваспата в качестве автономной сессии

1. В начале сессии вам необходимо достичь расширенного состояния сознания, так, чтобы это было комфортно для вас (рекомендованное время — 5–10 минут).
2. Теперь переходите непосредственно к системе Кааниш Белваспата. Можно либо начертить знаки в воздухе, либо провести пальцами по знакам в книге. Всегда помните, что данная система ориентирована не на решение какого-то конкретного вопроса или проблемы, а на очищение и просветление.
3. Система Кааниш Белваспата восстанавливает целостность расщеплённой ДНК человека. Поэтому важно, чтобы эти уровни реализовывались последовательно. Например, если вы завершаете уровни 1–3 и заканчиваете сессию, то следующую сессию вам нужно будет начать с уровня 4, и т.д.

4. Доведите до конца последовательности всех Дисков Внутреннего Покоя, Дисков Проявления Мастерства и Дисков Самости с уровнем 5. Усвойте их все, по крайней мере, один раз. Не требуется реализовывать их каждый раз, когда вы работаете на уровне 5.
5. Всегда заканчивайте сессию начертанием знаков Любви, Прославления и Благодарности; так вы материализуете исцеляющие намерения и притягиваете осознанность.

ИЛЛЮЗИИ, РАСЩЕПИВШИЕ ЧЕЛОВЕЧЕСКУЮ ДНК


Формирование розы

Данная информация представляет собой отрывок из интернет-курса Альмин «Наука алхимии», первый месяц. Все подробности на сайте www.almine.ru.

Модель розы, отражающая звук, или частотные полосы человеческой ДНК, представляет собой линзы калейдоскопа и упоминается как часть семи иллюзий (см. далее). Космические звуковые полосы — это отражение ДНК Бесконечности, они следуют подобной модели.

За последние несколько дней января 2009 года появилась информация о том, как исцелять человеческое сознание от отчуждения, обнаруженного в его ДНК. Этот комплекс знаний получил название Кааниш Белваспата — т.е. целительное средство, несущее просветление. Но принцип работы этой системы поначалу не был ясен, по крайней мере, в течение первых 14 часов записи поступающей информации. Ситуация прояснилась лишь спустя несколько дней: мы поняли, что данная система призвана избавить нас от иллюзий, расщепивших человеческую ДНК, возвращая её чистоту. Поэтому мне настоятельно рекомендовали: используя систему Кааниш Белваспата, проходить стадии в установленном порядке. Необходимо восстановить структуру нити ДНК, так, чтобы её разрозненные лепестки сливались воедино изнутри наружу. Записывание знаков и имён ангелов оказалось весьма кстати. Пока осуществлялась эта работа, свет в моей комнате был сначала золотым, а затем стал белым. Мои руки казались прозрачными и ручка тоже — незабываемый опыт!

Увеличенная матрица розы



ИСЦЕЛЕНИЕ РЯДОВ ЛЕПЕСТКОВ В РОЗЕ ДНК

Просветление уровней I и II

Исследования многих психологов показывают, что человек должен обладать неким «телом боли», то есть слоем магнитных частот, носящих воспоминания о боли. Это — как запись человеческого голоса на магнитофонной плёнке, которую можно воспроизводить вновь и вновь.

В течение 2008 года Мать-Бесконечность проделала колоссальную работу по устранению памяти об отчуждении, уничтожив электрические сетки космоса, а также матрицы. Но космическое тело боли, магнитная матрица, не была растворена.

Тело боли берёт начало в нити ДНК, где оно пребывает в виде окружающей оболочки магнитных частот, содержащих воспоминания о боли и травме. На первых двух уровнях боль устраняется.

Просветление уровня III

Этот уровень очищает ряды с 3, 7, 12 и 20 лепестками розы ДНК от разделений, рассеивая основные иллюзии, которые послужили причиной их возникновения.

Ряд 3 лепестков:

Для устранения иллюзий пространства, двойственности и полярности.

Ряд 7 лепестков:

Для устранения семи космических иллюзий: зеркала, радуги, эха, миража, линз, калейдоскопических линз и космического вакуума, созданных посредством «группирования» как способа творения.

Ряд 12 лепестков:

Эти знаки устраняют 7 сущностей, отбрасывающих тени Недоступного Потенциала, мудрость, расщеплённую ДНК, традиции и национализм, образующие стереотипы души, иллюзию внешней информации, строительные блоки жизни, иллюзии достижения.

Ряд 20 лепестков:

Последняя часть уровня III устраняет иллюзии, связанные с совершенством раскрытия жизни; иллюзии ошибок жизни. Устраняются следующие ошибочные мнения:

1. Что жизненные потрясения делают одних более сильными, а для других становятся невыносимыми, «ломают» их; что человека может погубить слишком сильный стресс.
2. Что нас любят из корыстных соображений и одобряют, только когда мы «хорошие».
3. Что мы созданы несовершенными и поэтому нас наказывают, когда мы не достигаем успеха.
4. Что мы должны обладать большими способностями, чем уже обладаем.
5. Что Творение образовано методом «проб и ошибок».
6. Что цель Творения состоит в том, чтобы Бесконечность училась и переживала открытие своего бытия.
7. Что существуют искажения в сроках появления определённых вещей.

Просветление уровня IV

Ряд 33 лепестков

Для устранения трёх главных причин, по которым человек привык считать себя жертвой. Это заблуждения относительно того, что:

1. Существуют несправедливость и неравенство.
2. Бесконечность эксплуатирует или использует нас в качестве ресурса.
3. Космос управляется бессистемно или неумело.

Ряд 54 лепестков

Знаки, связанные с этой областью, устраняют семь причин безнадёжности. Ошибочные мнения:

1. Наш уровень жизни не соответствует нашим заслугам (слишком низкий).
2. Темп жизни чересчур быстрый или, наоборот, слишком медленный.
3. На нас возлагают слишком большую ответственность.
4. Жизнь является частью некоей диктаторской системы, сводящей к минимуму возможности самовыражения.
5. На нас возлагают надежды, которые мы никогда не сможем оправдать.
6. Нам скорее мешают, чем помогают расти.
7. Необходимо терпеть жизнь, а не радоваться ей.

Ряд 72 лепестков:

Для устранения трёх причин страха:

1. Страх потерпеть неудачу из-за своей неполноценности (комплекс неполноценности).
2. Страх потерять то, что мы знаем или делаем.
3. Страх никогда не принять правильного решения.

Ряд 96 лепестков:

Для устранения семи причин душевных страданий, которые находятся в ДНК в виде устаревшей программы:

1. Иллюзия, что мы можем отделиться от того, что мы любим.
2. Ощущение, что мы не на своём месте; мы чувствуем себя не в своей тарелке.

3. Чувство, что наше путешествие должно закончиться.
4. Жизнь настороже, в робости, с ощущением того, что вот-вот случится беда.
5. Чувство, что родной дом нам не принадлежит.
6. Чувство, что у нас нет места, где наши уникальные дары можно выразить, похвалить или понять.
7. Чувство незащищённости.

Просветление уровня V

Ряд 144 лепестков:

Эта часть вводит три отношения сдачи:

1. Сдача моменту.
2. Принятие на себя полной ответственности за свои действия.
3. Сдача своему внутреннему наставнику.

Ряд 214 лепестков:

Существует только один чрезвычайно мощный знак для своей цельности через воплощение 144 дисков самости.

Ряд 300 лепестков:

Существует только один знак для воплощения внутреннего покоя и довольства. Этот знак создаёт воплощение 4 дисков внутреннего покоя.

4 диска внутреннего покоя

1. Воодушевление в потоке перемен.
2. Жизнь в свете полной искренности перед собой.
3. Жизнь в состоянии абсолютной целостности и гармонии.
4. Обретение уютного «родного дома» в самом себе.

Ряд 514 лепестков:

Существует один знак для воплощения 13 дисков проявления величия.

13 дисков проявления величия

1. Позволить своему свету сиять максимально ярко.
2. Ожидать чуда сердцем, полным надежды.
3. Признать наше Божественное наследие как Творение Бесконечности.
4. Принять наше Божественное совершенство.
5. Увидеть свою красоту и величие в природе.
6. Познать , что вся жизнь пребывает в нас.
7. Востребовать все познания и спонтанное знание.
8. Жить в независимости и в самовыражении.
9. Принять полную ответственность за качество каждого момента.
10. Жить во славе изящества.
11. Угодить своему сердцу в первую очередь, тогда даяние будет исходить из его полноты .
12. Посвятить свою жизнь воплощению Бессмертной Славы.
13. Наполнить величием каждый миг бытия.

Итог: когда устранены части лепестков розы, мы живём в полном единении, в Царстве Бога. *Единый Диск, содержащий в себе Всё Сущее*, символизирует это; его изображение было обнаружено на полу центральной круглой палаты Изида в огромной и многосложной обители ангельской магии (несёт название Диска Жизни) в песках Египта. Ядро ДНК стало единым со всеми лепестками.

Из библиотеки ангелов



Сочетаются ДНК всех рас человека,
Как концы многих нитей, которые он держит в своих руках.
Дощечки света, написанные золотом,
Передадут человеку силу ангелов.

Некоторые выступят вперёд, с любовью в своих сердцах,
Затем у людей начнутся великие изменения,
Когда системы разрушатся и падёт тирания.
Они принесут надежду на лучшую жизнь.

Больше не будет так, что одни трудятся, а другие
благоденствуют.

Ангельские знаки исцеляют человечество от боли.
Когда всё качается, не предавайтесь страху,
Призовите ангелов, и они придут к вам на выручку.

ЧАСТЬ 2

СИСТЕМА КААНИШ БЕЛВАСПАТА

Просветление уровня I




Рис. Паара-хируват

Ангел для пластичного и благодатного изменения на первом уровне Кааниш Белваспата.

Внимание! перед тем, как начать работать с определённым уровнем Кааниш Белваспата, посмотрите на знак Ангела для пластичного и благодатного изменения через этот конкретный уровень. Призовите Ангела и скажите:

«Силой этого знака, который я держу, я призываю тебя создать пластичный и благодатный процесс очищения и просветления на первом уровне Кааниш Белваспата».

1. Белши-етпреваа-харустраа.

Имя ангела: **Киреспарви**



Для исцеления подсознания

2. Плухат-вербис-увастаба.


Имя ангела: **Ну-авесби**



Для исцеления среднего ума (левое и правое полушария).

3. Крах-бахар-устаба.

Имя ангела: **Нунавешби-страухар**




Для исцеления высшего ума.

При воздействии Кааниш Белваспата пациент выступает “заместителем”, в том смысле, что, воздействуя на пациента, Знаки автоматически воздействуют на весь Космос; и тем самым они благословляют дарами просветления и того, кто даёт, и всех, кто получает.

4. Плихабак-велвеш-аруна.

Имя ангела: **Кистебарук**



Для уравнивания мужских и женских составляющих в уме.

5. Бру-абак-сетлви.

Имя ангела: **Курасастрада**



*Для ясной коммуникации между электрическими
и магнитными составляющими в уме и теле.*

6. Врубраник-салвавесби.


Имя ангела: **Естабланиш-верави**



Для безусловного единства всех умов.

7. Келхави-скавел-уреспави.


Имя ангела: **Нихтуненхешви**



Для открытия ума Бесконечному Присутствию.

8. Вирут-хелвис-естраваа.

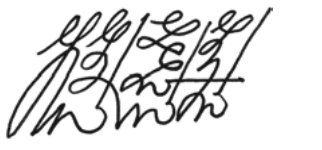

Имя ангела: **Клунихбашби**



Для ясности осознанности.

9. Спу-аретнушет-вави.

Имя ангела: **Агнаста-блуавет**



Для установления точек отсчёта во время расширения.

10. Куха-аваста-пли-аха.


Имя ангела: **Кинеста-плава**



Для устранения страха, связанного с выживанием, из среднего ума

11. Тру-билехспа-кабелхут.



Имя ангела: **Устрада**



Для устранения страха, связанного с выживанием, из подсознательного ума.

12. Врупалик-стуанут-вестаби.



Имя ангела: **Нунасби**



Для устранения страха, связанного с выживанием, из внутренних органов.

13. Каалш-хик-сервату.



Имя ангела: **Ерес-транунит**



Для устранения реакции сжатия из мышц.

14. Курутбалас-вершваби.


Имя ангела: **Михпа-нунетви**



Для внедрения юмора в мышечные группы,
чтобы способствовать самоотдаче

15. Паартлхут-склувехва.


Имя ангела: **Мишвел-сплара**



Для устранения тенденции суставов к блокировке в качестве реакции на чрезвычайные ситуации.

16. Блу-анушпаваа-хесви.


Имя ангела: **Киниг-стетви**



Для устранения реакции и "борьбы или бегства" из внутренних органов

17. Клуварук-ерестава.


Имя ангела: **Билетрекви**



Для устранения реакции "борьбы или бегства" из мышц

18. Курутнунесту.



Имя ангела: **Пли-ешбракви**



Для устранения реакции "борьбы или бегства" из суставов

19. Кааретнунхерспаа.


Имя ангела: **Питрибилехскла**



Для устранения из сердца воспоминаний о травме в процессе сотворения

20. Каарарат-араснат-вави.

Имя ангела: Устубалехви



Для устранения из ума страха перед неизвестным

21. Аарас-бравабш-хувра.


Имя ангела: Килсатвави



Для устранения из клеток воспоминаний о травме в процессе сотворения

22. Паарисвит-скубалва.

Имя ангела: Тру-есби



Для устранения спазматической реакции желудка.

23. Каарутсалвави.



Имя ангела: Нешпата



Для устранения страха перед нашей необъятностью из высокого ума

24. Баалих-бравабу.



Имя ангела: Кааниш-вавет-уруха



Для создания оптимального уровня плотности в теле.

25. Аканавуш-ереспа.


Имя ангела: **Кланек-враву-савута**



Для растворения телесных матриц и статичных шаблонов устаревших реакций

26. Плухас-еоставал.


Имя ангела: **Нунанеш-усетви**



Для создания точки соприкосновения между нашим сердцем и Бесконечностью во время нашего расширения

27. Каарахселви-нуруста.


Имя ангела: **Три-ешлава**



Для установления оптимальной производительности ресурсов тела.

28. Курсетни-уклеш.

Имя ангела: **Никлесви**



Для увеличения силы и энергии в физической материи.

29. Ел-клареш-спи-ува.


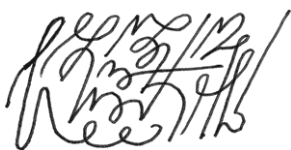
Имя ангела: **Нисетбла-уву**



Равномерное распределение телесных ресурсов посредством активацию внутренней моральности.

30. Бибавет-уселвави.


Имя ангела: **Араспратлва**



*Для восстановления чистоты ощущений внутреннего
и внешнего сенсорного аппарата.*

31. Курахбират-хавруста.



Имя ангела: **Нинахви**



Для устранения иллюзорных частот из тела.

32. Каарсат-бареструха.

Имя ангела: **Гилгал-вилешви**




*Для открытия объединённого поля умов Бесконечному Присутствию.
При болезни Альцгеймера:*

Используйте знаки 1-7, а также знаки 33, 34 и 35. Применение знаков 8 и 9 может также оказать помощь при некоторых симптомах болезни Альцгеймера. Эти же знаки можно также использовать при аутизме.

33. Нуста-ерехврахур.


Имя ангела: **Вилливес-пахур**



Для выведения тяжёлых металлов из мозга.

34. Карикнусаваа.



Имя ангела: Курутпрахе



Для укрепления лимфатической системы.

35. Берек-пратлхут.

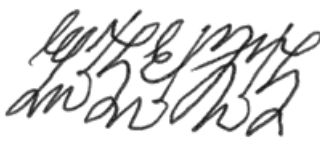
Имя ангела: Сухуватвата



Для насыщения кислородом органелл, питающих энергией клетки мозга.

36. Кирит-нувех-спави.

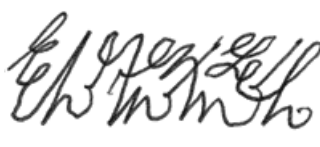
Имя ангела: Бривах-сабута



Для устранения всякого диссонанса.

37. Клухавех-спави.


Имя ангела: Эстреванану-хаш



Для раскрытия абсолютной истины и ясности.

38. Кааниш-сербату.



Имя ангела: Унехсви-харвута



Для устранения страха выживания.

39. Баарасавут-елекви.


Имя ангела: **Киристрава-вилинес**



Для восстановления ангельских способностей в человеке.

40. Каалех-уваста-советви.



Имя ангела: **Ситри-манунеш**



Для восстановления способностей творить высокую магию в ДНК человека.

41. Паалхва-ненубуш-спарура.



Имя ангела: **Питри-нанунет**



Для обретения способности работать с Алхимией Света в исцелении.

42. Трубабесвек-келешни.


Имя ангела: **Тру-есви-бесби**



Для обретения способностей работать с Алхимией частоты при исцелении.

43. Трабиликнис-ухастра.



Имя ангела: **Вристех-биристаа**



Для удаления шаблонов жизни в режиме чрезвычайной ситуации.

44. Фратернук-стевелива.

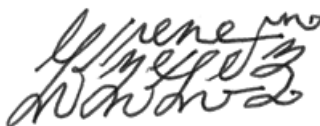

Имя ангела: Клугава



Для гармонии и полного взаимодействия в свете.

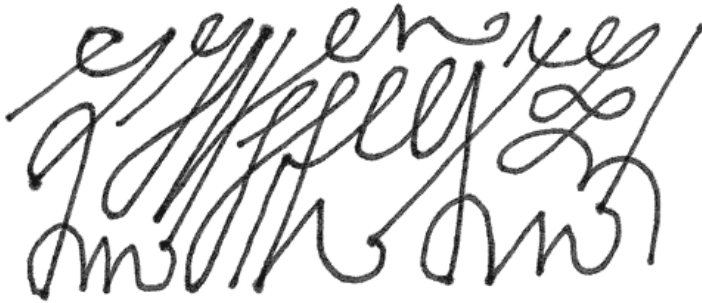
45. Пелиш-устра-ненавиш.

Имя ангела: Клугави-угранот



Для гармоничных частот спокойствия.

Просветление уровня II



ГЛУ-АВА-УРУХИТ

Ангел для пластичного и благодатного изменения на втором уровне Кааниш Белваспата.

Внимание! Перед тем, как начать работать с определённым уровнем Кааниш Белваспата, посмотрите на знак Ангела для пластичного и благодатного изменения через этот конкретный уровень. Призовите Ангела и скажите:

«Силой этого знака, который я держу, я призываю тебя создать пластичный и благодатный процесс очищения и просветления на втором уровне Кааниш Белваспата».

1. Кинаш-сетеву-аранах.


Имя ангела: **Стиблнесви**



Для возрождения себя в любви и уважении

2. Кунаш-хелесви-спехва.


Имя ангела: **Кининаш-шеллави**



Для вдохновенной заботы о себе

3. Нунушет-белехви-харуста.

Имя ангела: **Кишат-анесви**



Для полного растворения магнитной матрицы (тела «боли»)

4. Кававиш-унесви-сервеваа.

Имя ангела: **Мишши-хе-рева**



Для радостного воссоединения в единстве

5. Михмишет-несту-серветуг.

Имя ангела: **Пи-ихарестат**



Для востребования собственной целостности

6. Нихтаа-уклесви-селвуаа.


Имя ангела: **Кеенаш-хересви**



Для процветания в изобильной жизни.

7. Кухбарах-наште-перут-харува.

Имя ангела: **Ниступереву**



Для получения экспоненциальных озарений.


8. Нухпа-серету-суетви.

Имя ангела: **Мишивет-перес**



Для полного внутреннего покоя и безусловного единства.


9. Кунус-паресва-кинушта-увехви. Имя ангела: **Кру-анетви-селвева**



Для функционирования из полноты возможностей нитей ДНК проявляющиеся в действиях человека.

10. Кру-авас-транадох-пилеша.

Имя ангела: **Уселви-хере-нат**



Для прощения самого себя посредством понимания в сострадании

11. Араснуетвила-вра-ур-тра-унес.


Имя ангела: **Петри-билебах**



Для полноценного и справедливого восстановления ресурсов

12. Нус-стрех-ухус-пананех.


Имя ангела: **Клихе-селвату**



Для устранения иллюзии внешней геометрии

13. Кли-ихевес-убех-ста-ува.


Имя ангела: **Нисти-биле-бах**



Для устранения иллюзии утраты.

14. Мишет-нинесву-калисва.


Имя ангела: **Круве-пли-еш-наруста**



Для устранения циклических и повторяющихся моделей в космической жизни.

15. Ситлхур-скалува-нешви.

Имя ангела: **Паранут-ускелви**



Для восстановления решительности и независимости

16. Брубас-натви-скалех-
пиреш-харесви.

Имя ангела: **Клуа-бак-белесви**



*Для внутренней поддержки , активации
и вклада через внутреннее благополучие*

17. Кирхва-ненусв-тра-ува.


Имя ангела: **Скалеш-билесва**



*Исцеление и внедрение возникших пропущенных
стадий развития*


18. Минеш-трекбар-селвува.

Имя ангела: **Нусбак-хересут**



Для абсолютного устранения вредоносного экспериментирования.

19. Каалхвербрет-сесатхви-керунет. Имя ангела: **Пли-ерек-вереста**



Для убеждения в том, что прогресс легко достигим и веры в свою собственную способность достичь успеха

20. Кунаш-петруви-харесва.


Имя ангела: **Келсетви-варуха**



Для устранения блокировки памяти о том, что есть

21. Параш-урек-сеуви.

Имя ангела: **Тринесви-арурат**



Для устранения воспоминаний о том, чего нет.

22. Кинеш-парави.


Имя ангела: **Керсви-еру-нат**



Для устранения всех форм диктаторства.

23. Стубару-еретви.



Имя ангела: **Клувас-пи-ретви**



Для уравновешивания всякого застоя, атрофии и гиперактивности.

24. Нунаш-ерклат-врабиш.

Имя ангела: **Нинсур-пер-хет-варесва**



Для полноценной способности иметь и интерпретировать все перспективы

25. Керих-верна-сервату.

Имя ангела: **Кеенаш-витви**



Для восстановления независимости эффективного самовыражения

26. Плубеш-естаиви-нес-хабаста.

Имя ангела: **Пирхут-пратлви**

Для установления отношений с безупречной силой

27. Каару-селви-убесви.

Имя ангела: **Курас-стрет-ви**

Для исцеления силой ощущения, что вас покинули.

28. Кераш-преху-сатва-унаш.

Имя ангела: **Крикенет-улухур**

Для упования на руководство Бесконечности и на то, что тебя услышат

29. Миштаве-пиранукви.

Имя ангела: **Стухва-субавет**

Для устранения иллюзии усталости


30. Вирсат-елеклу-вилешви.

Имя ангела: **Нахста-минувир**

Для постоянного самовосстановления и омоложения

31. Мишпа-херухит-устатви.

Имя ангела: **Кинашвет-руви**



Для устранения всех психологических уз, связанных с ожиданиями

32. Каареш-стераву-кинахви.

Имя ангела: **Пла-атер-брубашви**



Для устранения компенсирующих шаблонов поведения

33. Каарсбак-стетваа-увастер.

Имя ангела: **Клухува-ересби**



Для абсолютной веры в совершенство Единой Жизни

Просветление уровня III



ПААРАБУШ-ХЕРСЕВАТ

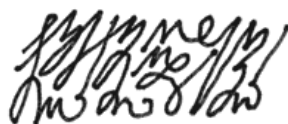
Ангел для пластичного и благодатного изменения на третьем уровне Кааниш Белваспата.

Примечание. Перед тем, как начинать работать с определённым уровнем Кааниш Белваспата, посмотрите на знак Ангела для пластичного и благодатного изменения через этот конкретный уровень. Призовите Ангела и скажите:

«Силой этого знака, который я держу, я призываю тебя создать пластичный и благодатный процесс очищения и просветления на третьем уровне Кааниш Белваспата».

1. Ерех-гранавих-хуреспа.

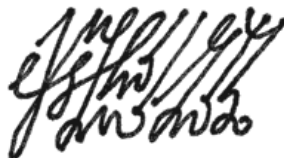
Имя ангела: **Киривабесби**



Для полного растворения иллюзии пространства

2. Бириспак-унесви-харас-стат.

Имя ангела: **Естава-бирешби**



Для полного растворения двойственности

3. Кинави-селваву-урасби.

Имя ангела: **Клухава-сте-вави**



Для полного растворения полярности

4. Келваби-естаби-минувах.

Имя ангела: **Нехстах-ва-ви-херешва**

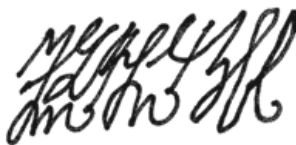



Для полного растворения четырёх иллюзий света

(четыре иллюзии света — это зеркало, радуга (преломление света),
мираж и линзы (также раздробленные линзы калейдоскопа))
(см. интернет-курс Альмин «Наука алхимии», первый месяц).

5. Клубасет-нешбахур.

Имя ангела: Питри-балусва-херешви



Для полного растворения иллюзий звука (эхо и беззвучный вакуум)

6. Нихту-серватет.

Имя ангела: Килести-харувар



Для полной ассимиляции потенциала

7. Пелеш-врихар-салвустет.

Имя ангела: Нунеш-урехсти



Для устранения мудрости прошлого опыта

8. Биритбек-гиритна-селваву.

Имя ангела: Пруветсклаба



Для полного устранения отчуждения в нитях и полостях ДНК

9. Нухтер-серву-елешар.

Имя ангела: Гланеешсервату



Для образования объединённого поля ДНК

10. Нусба-ересту-кланивеспа.

Имя ангела: **Палех-ненесту**



*Для устранения традиционных и расовых шаблонов в силе Души
(Чтобы получить дальнейшие объяснения этих концепций, см. интер-
нет-курс Альмин «Наука алхимии», первый месяц).*

11. Клувирит-стахави-несва.


Имя ангела: **Увабехспи**



*Для растворения иллюзии отчуждения и существования сторительных
блоков жизни*

12. Бли-еш-урет-плихек-устава.

Имя ангела: **Минавех-спереру**



Для уничтожения иллюзии достижений в сновидении

13. Никлеш-барухспи.

Имя ангела: **Клувехсби-арура**



Для устранения иллюзии существования внешней информации.

14. Кинеш-вирабак.


Имя ангела: **Нухспераа**



Для устранения убеждения, что несправедливое напряжение может способствовать форме не в состоянии использовать свой высший потенциал.

15. Унех-врибеш-еренут.

Имя ангела: **Килинесвабек**



Для устранения заблуждения, согласно которому Бесконечность подвергает нас наказанию в случае, если мы не оправдываем Её ожиданий.

16. Кланавиш-стераву.

Имя ангела: **Нухставру-скелавих**



Для устранения убеждения, согласно которому мы созданы несовершенными, что является причиной страданий или препятствует реализации нашего высшего потенциала



17. Каанек-вишвабаа-ерурек.

Имя ангела: **Нихту-сер-ваву**




Для устранения убеждения, согласно которому Творение основано на принципе «проб и ошибок»

18. Кенува-пиритхут-селвува-вехби. Имя ангела: **Келсит -хересба**



Для устранения заблуждения, согласно которому цель Творения заключается в том, чтобы Бесконечность имела возможность исследовать Свое собственное существование.

19. Нухтаву-скелесва. Имя ангела: **Унесби-скала-лот**



Для устранения убеждения, согласно которому мы должны обладать большим количеством способностей, чем у нас имеется на каждый данный момент

20. Кисахур-пилит-врибах-еруви. Имя ангела: **Килих-бирит-вербаа**



Для устранения убеждения в возможности несвоевременной материализации

Просветление уровня IV



Пишии-херсет-варукла

*Ангел для пластичного и благодатного изменения
на четвертом уровне Кааниш Белваспата.*

Примечание. Перед тем, как начинать работать с определённым уровнем Кааниш Белваспата, посмотрите на знак Ангела для пластичного и благодатного изменения через этот конкретный уровень. Призовите Ангела и скажите:

*«Силой этого знака, который я держу, я призываю тебя
создать пластичный и благодатный процесс очищения и
просветления на четвертом уровне Кааниш Белваспата».*

1. Кирис-барабак-устанве-мишет.

Имя ангела: **Киристат-ве**



Для устранения убеждения в возможности существования нечестности и неравенства

2. Киликхур-субатве.


Имя ангела: **Ерестахутви**



Для устранения убеждения, согласно которому Бесконечность эксплуатирует нас и использует для своих собственных целей.

3. Паариш-бравек-салвувет-аниш.

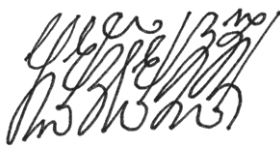
Имя ангела: **Клугваба-инешви**



Для устранения убеждения, согласно которому Космос управляется неумело и что существует нечто, неизвестное для Бесконечности

4. Каалистар-урвави-унахсви.



Имя ангела: **Курунут-стеллави**



Для устранения иллюзии, согласно которой Бесконечность оценивает нас по несправедливым критериям


5. Миштел-блавух-стерави.

Имя ангела: Унашви-хереста



Для устранения иллюзии, согласно которому Бесконечность несправедливо требует от нас чрезмерно быстрого темпа развития

6. Ништар-блахеу-устава-кануниш. Имя ангела: Силтвеви-ерестар-нахви



Для устранения иллюзии, согласно которой на нас возложена слишком большая ответственность

7. Келех-вибриш-харнустат.


Имя ангела: Нихстор-балашви



Для устранения заблуждения, согласно которому космический порядок является диктаторской системой, препятствующей самовыражению.

8. Аралеш-миспи.


Имя ангела: Ку-ухурет-спави



Для устранения иллюзии, согласно которой Бесконечность возлагает на нас надежды, которые мы никогда не сможем оправдать.

9. Кааратви-уранеш-старуви.

Имя ангела: **Карас-увра-хеспи**



Для устранения иллюзии, согласно которой космическая жизнь блокирует нас, а не способствует нашему процветанию

10. Пелесправи-усетви.

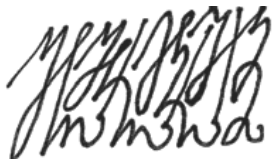

Имя ангела: **Киритна-ухелеш-би**



Для устранения иллюзии, согласно которой жизнь нужно терпеть, а не наслаждаться ей.

11. Каалихба-нинустрева-пиритви.


Имя ангела: **Гаалех-притваа**



Для устранения страха перед совершением ошибки по причине ощущения себя некомпетентным

12. Кубалва-утрехви-старува.

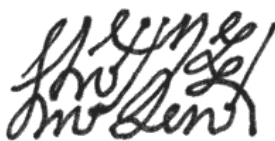
Имя ангела: **Стубарет-унурасви**



Для устранения страха упустить то, что нам необходимо знать или сделать

13. Кааниш-мехспа-мерухит.

Имя ангела: Калсва-ерут-трахе



Для устранения страха перед неспособностью предвидеть и принять правильное решение

14. Кулхба-меруруит-скалвава.

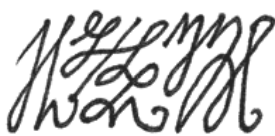
Имя ангела: Куранат-валшти



Для устранения иллюзии того, что нас можно отделить от того, что мы любим.

15. Устрет-билешба-аставу.


Имя ангела: Естре-мираш-пиравит



Для устранения чувства, что мы находимся не на своём месте, и что мы можем быть не к месту где-либо

16. Куниш-претпраха-уситвересва.

Имя ангела: Нукви-стер-авет



Для устранения иллюзии того, что у нашего путешествия жизни есть какой-то конец.

17. Скаликвих-суваветви.

Имя ангела: **Килаш-прату-вар**



Для устранения ощущения состояния опасности, поскольку якобы, может произойти что-то плохое

18. Брубаспут-укнахби.



Имя ангела: **Киритнасв-уравет**



Для устранения иллюзии того, что родной дом является внешним пространством

19. Херетпрабуш-праваа.


Имя ангела: **Усалвави-книхва**



Для устранения иллюзии, что наши уникальные дары не оценят и не поймут


20. Каа-авубрит-пелиш-вабраа.

Имя ангела: **Кааниш-велес-бра**



Для устранения чувства незащищённости перед причинением вреда

Просветление уровня V



Кунаш-бирушва

Ангел для пластичного и благодатного изменения на пятом уровне Кааниш Белваспата.

Примечание. Перед тем, как начинать работать с определённым уровнем Кааниш Белваспата, посмотрите на знак Ангела для пластичного и благодатного изменения через этот конкретный уровень. Призовите Ангела и скажите:

“Силой этого знака, который я держу, я призываю тебя создать пластичный и благодатный процесс очищения и просветления на пятом уровне Кааниш Белваспата”.

1. Нустехви-велебра-хасви.

Имя ангела: **Калаби-сувавет**



Для создания настроения самоотдачи моменту

2. Ереткле-ухурабиш.



Имя ангела: **Селвави-пирешнуравет**



Для создания настроения принятия на себя полной ответственности за окружающую среду

3. Кеенасат-плубакви-ерутправе.

Имя ангела: **Келсут-манавех**



Для создания настроения самоотдачи внутреннему руководству

4. Грааник-спелебаа-скехви.

Имя ангела: **Вилшкраби-минхурсат**



Для достижения состояния полноценной личной целостности посредством использования 144 Дисков Самости (см. раздел о 144-х Дисках Самости).

5. Килинат-есвави-нусба.

Имя ангела: **Груник-устатви**



Для внутреннего удовлетворения и покоя посредством воплощения 4 Дисков Внутреннего Покоя (см. раздел о 4 Дисках Внутреннего Покоя).

6. Селва-нусви-склаурах-ухеласви.

Имя ангела: **Питирах-ушел-ви**



Для воплощения 13 Дисков Проявления Мастерства
(см. раздел о 13 Дисках Проявления Величия).

Единое, содержащее в себе все


Диск знаков царства Бога

(См. «Тайны скрытых сфер», Стадии эволюции человека, для получения дополнительной информации о Царстве Бога)

7. Кенеш-парарукнихверти-
уселваа

Имя ангела:

Стувабехсбинусурубак




Для полной синхронизации нашей среды с совершенством нашей индивидуальности. Позвольте мне воплотить диск, который содержит в себе всё
(см. «Один диск, содержащий в себе всё»).

**Заключительные знаки
для сессии или посвящения**

Хвала



Любовь




Благодарность



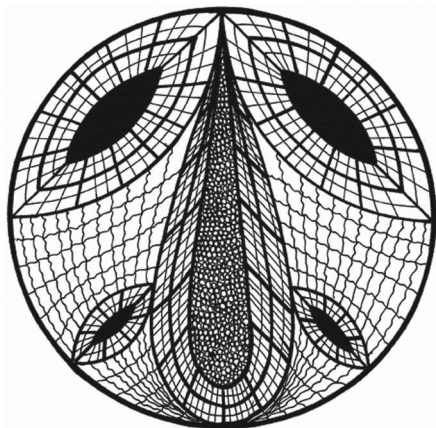
ЧАСТЬ 3 ДИСКИ

Диски Внутреннего Покоя


Наслаждение потоком перемен




Жизнь в свете полной искренности перед собой;



Жизнь в совершенной гармоничной
внутренней цельности;




Обретение уютного «родного дома» в самом себе




ДИСКИ ПРОЯВЛЕНИЯ МАСТЕРСТВА


Разрешение своему свету сиять максимально ярко




Ожидание чуда сердцем, полным надежды




Признание нашего божественного наследия как Творения
Бесконечности




Восприятие своего божественного совершенства




Созерцание нашей красоты и величия,
отраженных в природе




Познание того, что вся жизнь пребывает в нас




Востребование всего познания и спонтанного знания




Жить в независимости и в самовыражении




Принятие полной ответственности
за качество каждого момента




Жизнь в славе изящества




Угождение своему сердцу в первую очередь,
и тогда даяние будет исходить из его полноты



Посвящение своей жизни воплощению Бессмертной Славы



Наполнение величием каждого мига бытия



ДИСКИ САМОСТИ

№1 Диск почитания Матери и Отца-Бесконечности




№2 Диск высокой утончённости частоты и света очистки




№3 Диск величайшей утонченности жизни




№ 4 Диск страстного исследования




№ 5 Диск самоисследования



№ 6 Диск удовлетворённости бытием




№ 7 Диск личного мужества




№ 8 Диск самодостаточности




№ 9 Диск самопознани




№ 10 Диск самовосхваления




№ 11 Диск благодарности себе




№ 12 Диск празднования себя




№ 13 Диск личной красоты



№ 14 Диск Личной Благодати




№ 15 Диск Самоподдержки



№ 16 Диск Интегрированного Единства



№ 17 Диск Внутреннего Огня




№ 18 Диск Собственной Истины




№ 19 Диск Доверия к Себе




№ 20 Диск Генерации Собственных Ресурсов




№ 21 Диск Вмещения Частоты




№ 22 Диск Невинности




№ 23 Диск Чистоты




№ 24 Диск Почитания в Действии



№ 25 Диск Восстановления




№ 26 Диск Уважения к Себе




№ 27 Диск Обращённого к Себе Желания Сердца




№ 28 Диск Радости в Творении




№ 29 Диск Личного Мастерства в Действии



№ 30 Диск Осознающего Себя Совершенства




№ 31 Диск Сострадательного Понимания




№ 32 Диск Уверенности в Себе



№ 33 Диск Принятия Себя



№ 34 Диск Ясности




№ 35 Диск Веры в Себя




№ 36 Диск Личной Решительности




№ 37 Диск Взаимосвязанности




№ 38 Диск Личной Мотивации




№ 39 Диск Первозданного Сосуществования с Природой




№ 40 Диск Личного Достижения



№ 41 Диск Любви к Себе в Действии



№ 42 Диск Личного Света в Бытии



№ 43 Диск Самовосприятия



№ 44 Диск Безграничного Доступа к Знаниям



№ 45 Диск Эмпирических Знаний




№ 46 Диск Личного Достоинства




№ 47 Диск Пластичности в Мастерстве




№ 48 Диск Самооткровения




№ 49 Диск Преданного Служения Матери
и Отцу-Бесконечности



№ 50 Диск Осознания Ценности Своего Совершенства




№ 51 Диск Осознания Своей Ценности Во Внешней Красоте




№ 52 Диск Обеспечения в Изобилии




№ 53 Диск Осознания Ценности Красоты




№ 54 Диск Собственного Внутреннего Руководства




№ 55 Диск Признания Себя



№ 56 Диск Генерирования в Себе Способности
к Жизненной Концентрации




№ 57 Диск Мирных Желаний Сердца




№ 58 Диск Равновесия в Движении



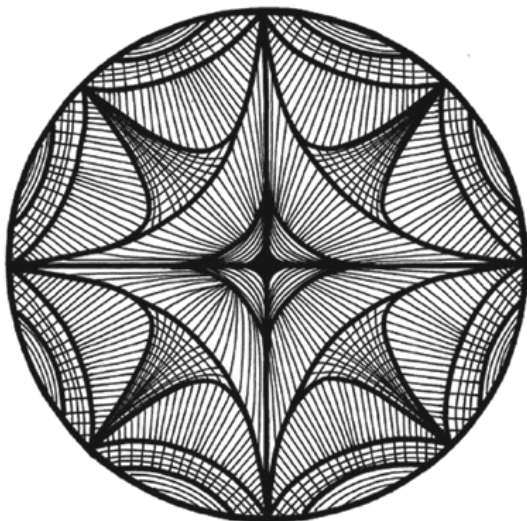
№ 59 Диск Союза с Намерением Бесконечности




№ 60 Диск Осознания Собственной Ценности




№ 61 Диск Личной Ответственности



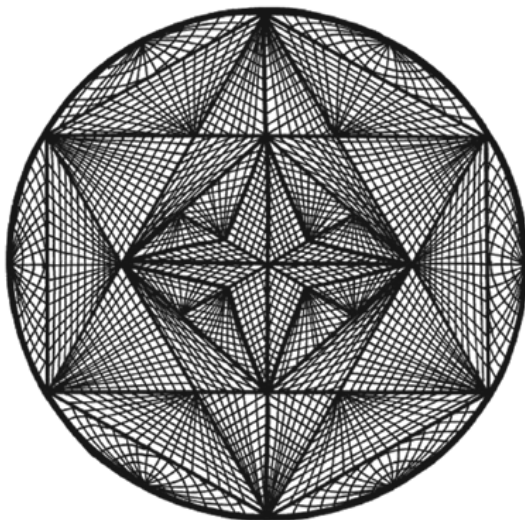
№ 62 Диск Опоры на Себя



№ 63 Диск Признания Своих заслуг



№ 64 Диск Восприятия Ценности всей жизни



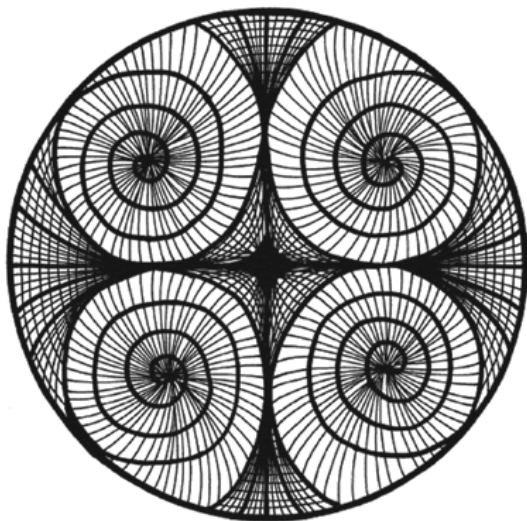
№ 65 Диск Объединённых Полей




№ 66 Диск Экспоненциального Роста




№ 67 Диск Самосознания




№ 68 Диск Рождения Новых Парадигм




№ 69 Диск Наделения Себя Силой




№ 70 Диск Очищения Посредством Благодарности




№ 71 Диск Сияющей Жизни




№ 72 Диск Признания Собственной Уникальности



№ 73 Диск Интегрированных Компонентов Личности




№ 74 Диск Принятия Жизни




№ 75 Диск Включения в Себя




№ 76 Диск Собственной Чистоты




№ 77 Диск Восторженной Самоотдачи
Настоящему Моменту




№ 78 Диск Заботы о Себе



№ 79 Диск Собственной Стабильности Путём Веры




№ 80 Диск Уверенности в Себе Путём Смирения



№ 81 Диск Слушания Сердцем



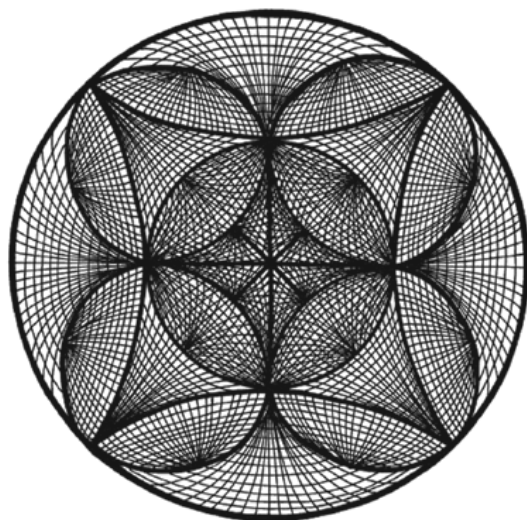
№ 82 Диск Самовыражения с Наслаждением



№ 83 Диск Воодушевления Себя




№ 84 Диск Движущихся Горизонтов




№ 85 Диск Совместных Устремлений



№ 86 Диск Общения с Природой




№ 87 Диск Исследования Себя Через Других



№ 88 Диск Признания Собственного Достоинства




№ 89 Диск Интерпретианца




№ 90 Диск Признания Ценности Осознания
Частностей Жизни



№ 91 Диск Рационального Использования Ресурсов



№ 92 Диск Смиренного Усвоения Нового Потенциала




№ 93 Диск Бесчисленных Достижений




№ 94 Диск Расширенных Устремлений




№ 95 Диск Углубления Опыта



№ 96 Диск Пластично Меняющегося Сознания




№ 97 Диск Собственной Мудрости



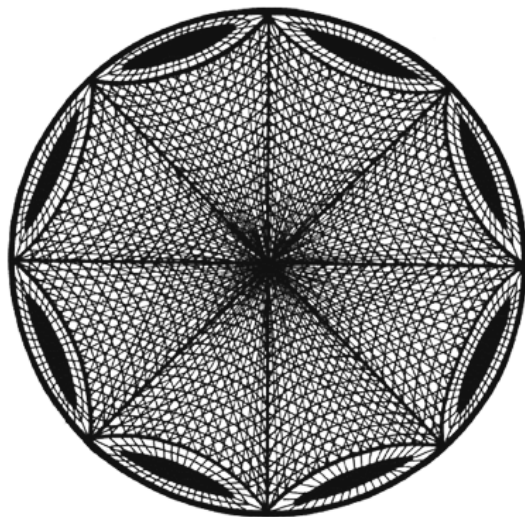
№ 98 Диск Самооценки



№ 99 Диск Простоты в Принятии Решения




№ 100 Диск Свободы от Ностальгии по Прошлому



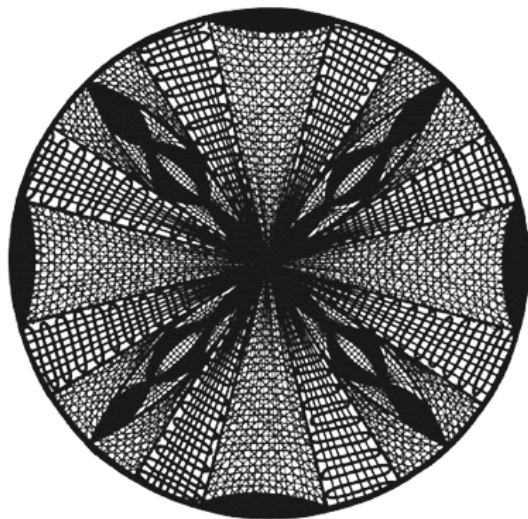
№ 101 Диск Сотрудничества Для Выполнения
Жизнеутверждающей Работы




№ 102 Диск Создания Новой Памяти




№ 103 Диск Беспредельного Роста Путём Благодати



№ 104 Диск Индивидуального Общения с Бесконечностью



№ 105 Диск Изобильной Жизни




№ 106 Диск Радостного Путешествия Открытий



№ 107 Диск Собственного Эмоционального Удовлетворения



№ 108 Диск Новых Творений




№ 109 Диск Всеобъемлющего Присутствия



№ 110 Диск Освобождения от Обязательств



№ 111 Диск Освобождения от Сопротивления




№ 112 Диск Подлинности




№ 113 Диск Материализации Собственного Намерения



№ 114 Диск Единого Сердца-Ума




№ 115 Диск Первозданных Творений



№ 116 Диск Проявления Воображения



№ 117 Диск Расширенного Внутреннего Зрения



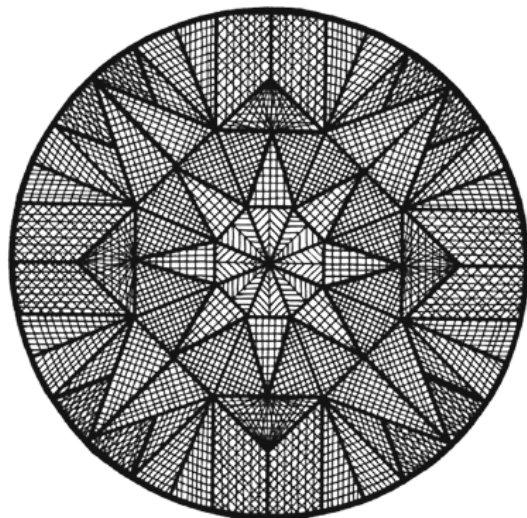
№118 Диск Рая на Земле



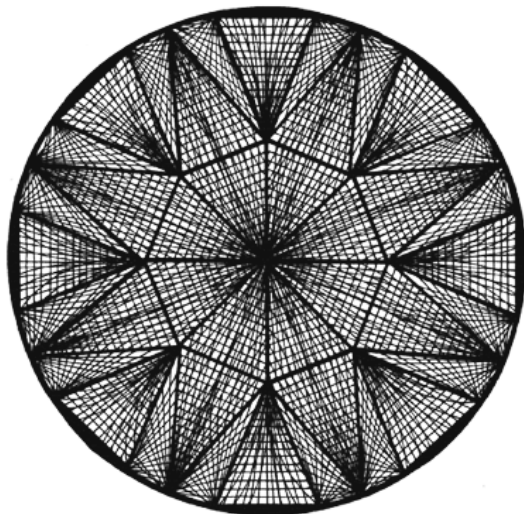
№ 119 Диск Признания Божественности Земли




№120 Диск Общения с Бесконечностью



№ 121 Диск Полного Освобождения




№ 122 Диск Более Глубокого Понимания Бесконечности



№ 123 Диск Растворения Устаревших Шаблонов




№ 124 Диск Безграничного Обучения




№ 125 Диск Растворения Дисфункциональности




№ 126 Диск Полного Доверия Божественному Порядку




№ 127 Диск Цветения



№ 128 Диск Почитания Многообразия



№ 129 Диск Единства с Бесконечностью



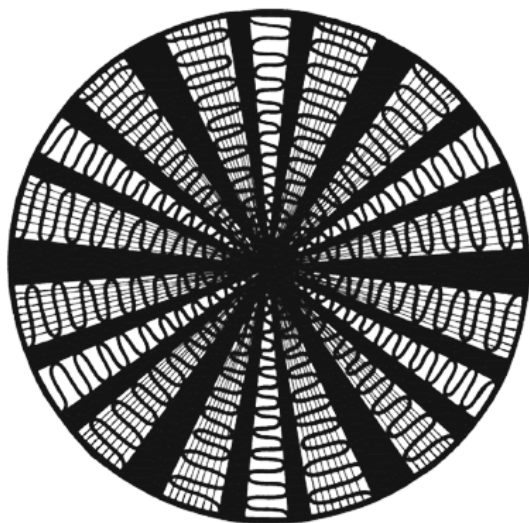
№ 130 Диск Полного Эмоционального Выражения




№ 131 Диск Вечной Жизни




№ 132 Диск Создания Священного Пространства



№ 133 Диск Физического Материализации



№ 134 Диск Восстановления Магической Жизни



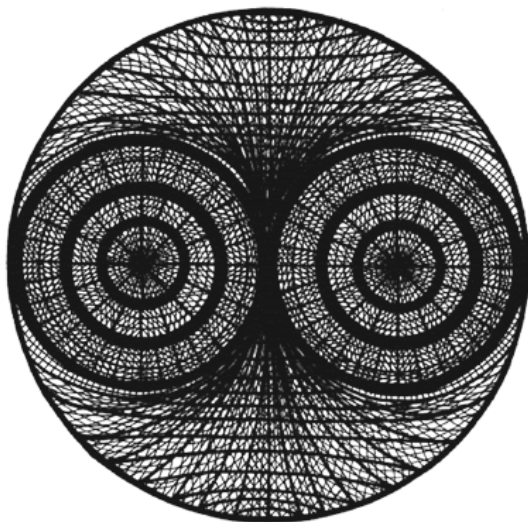
№ 135 Диск Мастерства Алхимии




№ 136 Диск Становления Божественными Архитекторами



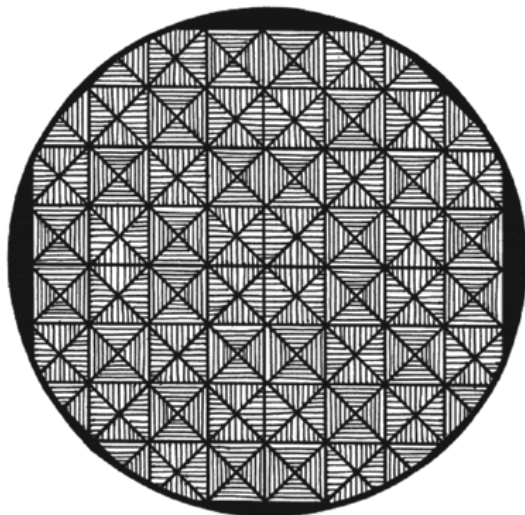
№ 137 Диск Мгновенного Доступа
к Знаниям Бесконечности



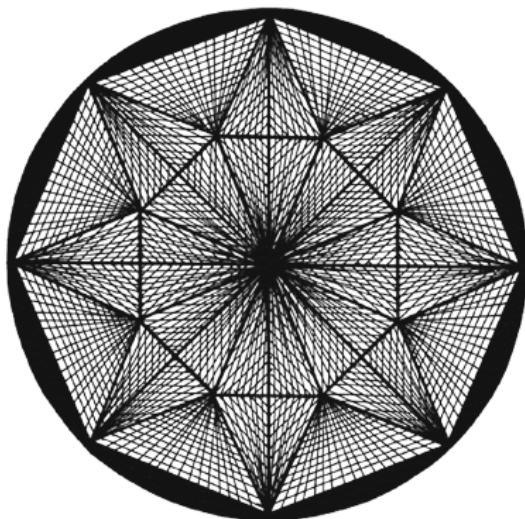
№ 138 Диск Восстановления Магических Царств




№ 139 Диск Растворения Застойных Границ




№ 140 Диск Растворения Программирования



№ 141 Диск Совершенной Гармонии



№ 142 Диск Безграничного Творчества




№ 143 Диск Беспрепятственного Видения



№ 144 Диск Вечного Руководства от Бесконечности





Один Диск, Содержащий В Себе Всё

КАК УСВОИТЬ ДИСКИ СИСТЕМЫ КААНИШ БЕЛВАСПАТА

Диск представляет собой визуальный образ, передающий нерассудочную, священную и укрепляющую информацию. Диски подобны вратам, в которые втягиваются особые целительные частоты; они являются источниками энергии точно так же, как мандалы или другие священные предметы.

Диски живые; когда мы работаем с ними, они наделяют нас глубокими прозрениями в отношении громады и богатства нашего бытия, напоминая нам всё, чем мы являемся. Для того чтобы получить знания, содержащиеся в дисках на более глубоком уровне, вы можете положить руки на диски или провести рукой над ними. Левая рука воспринимает, а правая рука помогает понять.

Все диски системы Кааниш Белваспата следует усвоить хотя бы один раз, когда вы начинаете пользоваться данным целительным средством. Завершайте работу с каждым набором дисков последовательно, по порядку. Нет никакой необходимости в том, чтобы усваивать диски для каждой сессии, не требуется помещать диски у стоп во время сессии.

Инструкция для использования Дисков Самости

Нижеследующая инструкция применяется при усвоении Дисков Самости, Дисков Покоя и Дисков Проявления Мастерства, её можно использовать для усвоения любого диска (или дисков). Рекомендуется держать эту книгу рядом с собой, чтобы одновременно смотреть на каждый диск и читать его название.

1. Расположитесь удобно, лёжа на спине, на полу или на кровати. Если хотите, положите под колени и плечи подушку.

2. Лёжа на спине, посмотрите на диск и почувствуйте его качества. Когда будете готовы, вообразите диск, который находится прямо под вашими стопами (словно вы сами стоите на диске). В этом положении диск будет находиться под прямым углом к полу.
3. Проведите диск вверх по своему телу и позвольте себе почувствовать его энергии, пока он движется вдоль всего вашего тела от стоп вплоть до десятой чакры, которая называется Лахун. Удерживайте диск там. Если вы чувствуете, что диск где-то «застрял», продолжайте ощущать качество диска, пока он не начнёт снова свободно двигаться.
4. Когда будете готовы, посмотрите на следующий диск и изучите его. Почувствуйте, как этот диск соединяется и интегрируется с предыдущим. А теперь вообразите, что этот диск перемещается вверх по вашему телу, пока не достигнет чакры Лахун. Снова удерживайте диск там, а затем начните работать со следующим диском. Продолжайте работу, пока не исчерпаете весь ряд дисков.
5. Когда вы, соблюдая строгую последовательность, завершили работу со всеми дисками, можете принять вертикальное положение. Помните о святости дисков и не забывайте о том, что каждый из них является олицетворением истинного бытия.

Дополнительное применение для Дисков Самости

Диски, используемые в последовательности, надстраиваются друг над другом и сообщают определённую информацию. Части этой информации образуют формулу. Формулы сами собираются в единую формулу для 144 дисков, это и есть Почитание в Действии.

Все 144 диска можно усвоить в одной сессии, но можно работать и с укороченными рядами дисков, где каждая их последовательность представляет собой уникальную алхимическую формулу.

Если вы работаете с одним диском, смотрите на него. Когда вы почувствуете, что вас ведут, закройте глаза и «почувствуйте» диск в себе.

Для того чтобы работать с последовательностью дисков, создайте колоду, где диск с наименьшим числом находится наверху, а диск с наибольшим числом — внизу. Положите колоду там, где во время лежания будут находиться ваши стопы.

Далее следуют названия серий дисков, все они начинаются с первого диска.

Диски 1-3 — Могущественное гибкое преобразование на более высокий уровень

Диски 1-7 — Энергетический заряд энтузиазмом

Диски 1-12 — Укрепление себя через выраженную индивидуальность

Диски 1-20 — Согласованное творчество

Диски 1-33 — Самоочевидная истина и прозрачность

Диски 1-54 — Спонтанно открывшееся совершенство

Диски 1-72 — Варианты бесконечного совершенства

Диски 1-96 — Возвышенная радость открытия

Диски 1-144 — Действенное поклонение

У мистических практик есть своё начало и своё окончание. Если вы останавливаетесь посреди ряда дисков, не доведя работу до конца, то теряете силы и энергию. По этой причине важно, чтобы вы всегда доводили до конца работу с каждой серией дисков.

Диски Самости приносят преображение и созидание, они переводят тело человека на уровень бессмертия. Если вы ежедневно работаете с дисками, они оказывают максимально благотворное воздействие.

Послесловие

Есть ли более великий дар, который можно передать другому человеку, если не дар просветления? После столетий пребывания на стадиях глубокого забвения, называемого Великим Грехопадением, космос вошёл в состояние Восхождения. Обычно рост происходил благодаря сопротивлению трудностям нашей жизни и скрытым в них озарениям. Но теперь ситуация изменилась. Отныне рост происходит благодаря благодати и поддержке (см. книгу «Мысль, разделившая Бесконечность на части»); вот одна из многих причин, по которым человеку дано великое множество священных методов. Спонтанное познание заменило обретение озарений на собственном опыте, через боль и страдания. Чем величественнее наше служение, тем глубже наше просветление.

Система Кааниш Белваспата является средством, глубоко воздействующим не только на окружающих, но и на самих практикующих, которые применяют её. Каждый раз, когда используется эта система, она приближает нас к личному мастерству; таково состояние бытия, где мы видим одновременно из всех перспектив и принимаем решение действовать из безмолвия ума. Давайте же примем её с благодарностью, признав со всем нашим почётом и уважением её святой источник даром Бесконечного Бытия.

*С Любовью, Хвалой и Благодарностью,
Альмин.*

КНИГА 3

**ПЕСНЯ САМОСТИ СИСТЕМЫ
БЕЛВАСПАТА**

ВВЕДЕНИЕ В СИСТЕМУ БЕЛВАСПАТА ПЕСНИ САМОСТИ

«Боль вызывается иллюзией отчуждения. А отчуждение возникает, когда части тела не излучают свои гармоничные частоты, то есть не поют свою песню. Не исполненные песни лежат словно тени в эфирном теле. Этот раздел системы Белваспата разработан специально для того, чтобы вырваться из плена отчуждения, в который попадают из-за невыраженных частот».

Альмин

Система Белваспата Песни Самости помогает излечиваться от телесных воспалений, решая внутренние эмоциональные конфликты

О дисках

Возвышенная жизнь расширенного сознания использует восемь направлений: север, восток, юг, запад, верх, низ, внутри и вовне. Эти направления также олицетворяют стадии эволюции (см. *«Путешествие в сердце Бога»*), которые проходит вся жизнь. Они также выражаются как восемь компонентов личности (см. *«Лемурийская наука покоя»*) более высокого сознания.

Первые восемь дисков олицетворяют эти восемь направлений. Нет ангелов, которых можно призвать для их представления.

«На самом деле, это огромные реки сверхмалых частиц, которые находятся повсюду в макрокосме и проявляются в человеке (микрокосме) как компоненты личности».

Альмин

Далее Альмин объяснила, что эти восемь структурных составляющих существования слишком огромны для того, чтобы их олицетворяли ангельские существа. Оставшиеся диски, всего

их 21, ведут нас за пределы направлений, в существование без противоположностей.

Они служат олицетворением сфер, находящихся в шаблоне Цветка Жизни, то есть в матрице жизни. Разделения между этими сферами формируются невыраженными частотами, которые восстанавливают этот раздел системы Белваспата.


Как использовать диски Песни Самости

- Начните сессию для системы Белваспата Песни Самости с периода расширения сознания на 5-10 минут, или потратьте столько времени, сколько вам подсказывает внутреннее руководство.
- Напишите (нарисуйте) знаки 8-и Дисков, которые представляют собой Направления, проговаривая их названия. Рисуйте знак только в центре.
- Напишите знаки в центре 21 Диска Песен, произнося название диска, которое написано под ним. Затем взгляните на знак поверх диска – этот знак не пишется.
- Закончите сессию, начертив знаки Любви, Хвалы и Благодарности поверх сердечной области, своей или чужой.
- Мастера всех уровней системы Белваспата могут использовать Песню Самости. Ее можно исполнять для себя или другого человека.
- Если вы хотите практиковать систему Белваспата Песни Самости вместе с другой формой системы Белваспата, тогда Песню Самости всегда следует совершать в первую очередь.


Внимание! Ангелов нет, но у знака поверх обода есть очень священная цель. Он соединяется с тем же тоном внутри Бесконечности и активирует в человеке систему Белваспата Песни Самости, которую он получает. Когда на пианино звучит конкретная нота, та же самая нота вибрирует повсюду на пианино. Таков принцип гармоничного резонанса, который применяется в этом примере.

Диски Направлений


Керсанах Сувахесби. Единообразие




Плухават Уна-Арасваби. Многообразие внутри единообразия




Килсават Арасклат. Разнообразие




Трубарут Арат-Прихаби
Единение внутри разнообразия




Кисанхут-Аласви. Разнообразие внутри единения (автономия)




Ерек-Траве Нинавес. Личная независимость



Клувас-Приха Усвабит. Абсолютное Единства



Ненеш-Класве Ерскавит. Разнообразие внутри Единства



Диски Песен

Песня Самости. Пелекрут нахве



Песня Света. Ситихур-арахви



Песня раскрывающейся новизны. Скарут балехва



Песня Жизни. Пру-арает енахви



Песня пребывания инструментом искусства. Кусута-манунех




Песня цивилизации. Прухабат – унехве



Песня оправдания. Плахут-сервави



Песня беспристрастного почтения. Нехту арават сувесви



Песня тела. Кирситаа-херехви



Песня знания. Кетре-мисувет



Песня полного изобилия. Кубахалт-пирикта



Песня Земли. Касу-нанаваш ахрхва



Песня бескомпромиссной свободы. Пелхес-асуве



Песня включения в себя. Канувит-пелеша



Песня Древних. Тарех бесба



Песня человечества. Пуху-анет-склева



Песня отношений. Мананах-селхави



Песня полного толкования и выражения нюансов неделимого существования. Ете-аник пелева



Песня юмора. Кенехут скалахва



Песня динамической уравновешенной Андрогинности.
Крухабах минуш




Песня существования за пределами противоположностей.

Питри-скалаву увехсба



Сфера Цветка Жизни



Разделы сферы Цветка Жизни образованы подавленными частотами. Система Белваспата Песни Самости исцеляет эти разделы внутри нас на клеточном уровне.

КНИГА 4

**БРААМИШ АНАНУ.
СИСТЕМА БЕЛВАСПАТА
БОЖЕСТВЕННОСТИ**

БРААМИШ АНАНУ

ПРЕДИСЛОВИЕ

Система Белваспата Божественности

Перевод Святых Записей Анану, древних скрижалей, которые появились ранее, чем Земля оказалась в нашей Солнечной системе, открывает следующую информацию:

Существуют два вида существ, имеющих вид людей: человечество и Древние. Основное различие между ними заключается в ДНК.

В человеческой ДНК двенадцать ветвей, две из которых видимые, а десять невидимые. У Древних двенадцать групп ветвей ДНК, из которых десять невидимы.

Главные служители света земли – это Древние; а обличье людей они имеют потому, что забыли о том, кто они есть. Они приняли ограниченные верования человечества.

Первые, или Древние, были сотворены за многие исторические эпохи до человечества и находились на другом уровне существования, который был более магнитным. Их воспоминания содержатся в этой альтернативной реальности (горизонтальном космическом диске), где они также пребывают.

Форма зародилась именно в вертикальном космическом диске. Там произошел раскол между светом и звуком, которые прежде пребывали в единстве, там началось время. Время – это движение эмоции, основанной на желании.

Движение вертикального космоса создает линейное время. Благодаря проявлению более высокой формы эмоций, основанных не на желании, а на признании того, что есть, мы можем завершить это движение и тем самым покончить с линейным временем.

Так формируется «язык», который можно понимать в обеих реальностях, чтобы Древние могли объединить две разные реальности, исцелившись от собственного раскола.

Словосочетание «Браамиш Анану» означает *святые* или *божественные Андрогинные боги*. Боль произошла из-за разделения; благодаря единению вся жизнь процветает. Эта система Белваспата Божественности создает безвременное существование за пределами смертных границ как для того, что отдает, так и для того, кто получает его, тем самым способствуя просвещению внутренней божественности.

Приготовление для работы с системой Белваспата Браамиш Анану

Для того чтобы подготовиться к работе с системой Белваспата Браамиш Анану, Высшей Алхимией системы Белваспата, выполните, пожалуйста, следующую инструкцию:

- У вас должно быть хотя бы посвящение системы Белваспата первого уровня.
- Необходимо ежедневно практиковать систему Кааниш Белваспата полных тридцать дней прежде, чем начать работать с Браамиш Анану. Каждый день нужно реализовывать хотя бы один уровень, все уровни следует реализовать последовательно. Усвоить все диски после уровня 5 нужно хотя бы раз в течение 30 дней.
- Также рекомендуется, чтобы вы проводили какое-то время с Эмоциями Признания и Лучами Постижения Безмятежной Светимости, чтобы прочувствовать и понять их качества. Вы можете воспользоваться собственной рукой, проведя ею вдоль знака, чтобы усилить свое переживание; левая рука отвечает за восприятие, а правая рука – за понимание.

Цель практики системы Кааниш Белваспата состоит в том, чтобы подготовить и очистить себя, свой дом, свою работу и свое окружение. После этой подготовки вы можете применять систему Браамиш Белваспата на себе или ком-то еще.

Систему Браамиш Анану можно использовать самостоятельно или в сочетании с другими системами Белваспата. Ее также можно сочетать с любым из других средств Особой системы Белваспата.

Как применять систему Браамиш Ану Белваспата на себе или другом человеке

1. Откройте сессию с процесса расширения сознания и удерживайте это состояние так долго, насколько вам подсказывает внутреннее руководство. Например, 5-10 минут может быть достаточно.
2. Приступите к системе Браамиш Анану Белваспата. Нарисуйте знаки для пар Эмоций Признания и Лучей Безмятежной Светимости в воздухе и призовите ангелов, глядя на их знаки.
3. Всегда закрывайте сессию, написав знаки для хвалы, любви и благодарности поверх сердечной обрести, поскольку так вы материализуете целительные намерения и втягиваете сознание.

ЭМОЦИИ ПРИЗНАНИЯ

1а. Изобилие: признание того, что у меня есть все

Есплет-уресва-аруних.

Ангел: Сперабит-арахва



1б. Вездесущность: признание того, что я есть все

Кересет-михба-хенахви.

Ангел: Есева-анасви



2а. Восторг: признание Бесконечного существования в покое

Арскра-минуех-харасет.

Ангел: Минарух-себату



2б. Благоговейное Существование: признание Повседневной Святости

Пилхиват-уресклаве-минуваш.

Ангел: Кирсева-арасклаве



3а. Всеобъемлющая перспектива: признание простоты в сложности

Бри-харасбак-унекви.

Ангел: Плихарабак-сетви



3б. Безвремяе: признание полноты всего в моменте
Несва-ерстахур-минакви.

Ангел: Мисавек-патре-хур



4а. Сотворение Абсолютной Истины:

признание существования как благоговейной молитвы

Карсана-мишата-блухавек.

Ангел: Махте-минусат-варесби



4б. Полное удовлетворение:

признание открывающейся удивительности существования

Каарсех-варуспави-менесут.

Ангел: Петрехур-асанави



5а. Пробужденная осознанность: признание кропотливой заботы

Плетевра-сасу-анат-хуве.

Ангел: Плуху-арет-претлва



5б. Пластичная необъятность:

признание динамического равновесия в самовыражении

Кенавиш-митрева-уханеш.

Ангел: Пахур-плекба-ненуклиш



6а. Поддержание самовыражения:

признание безграничного источника ресурсов

Плихарарак-нехта-увес.

Ангел: Каашанит-хеспава



6б. Глубокий покой. Признание себя

в качестве единственного существа во всем мире

Ке-есех-аасена-блавахут.

Ангел: Кирит-вартаа-менуех



7а. Спонтанное знание: признание неделимого существования

Кураста-ува-анастат.

Ангел: Ахнет-усевеси



7б. Неизменное совершенство: признание новых откровений

Мехпа-ухуруреспи-аравах.

Ангел: Нисерет-аракба-минувиш



8а. Беспечная самоотдача: признание безупречности
своевременности раскрывающихся откровений Единства.

Ненкlesh-вираспа-ухур.

Ангел: Нехти-убрава-селлави.



86. Гармоничный резонанс: признание совершенства выражений
разнообразного сознания

Есеев-нуклаве-пруханит.

Ангел: Керене-асават-унесви



9а. Беззаботное вечное присутствие: признание пластичного,
вечного существования

Наш-пру-арет-виравески.

Ангел: Арахвраба-нунасут



9б. Утешающее присутствие: признание того, что плывешь по спокойным
волнам существования.

Белерут-аравесви-менусат.

Ангел: Тарух-белеска



10а. Вечная свежесть выражения: признание бесчисленных возможностей
вечного существования.

Мехпа-барурит-аскантаве.

Ангел: Урах-вирисат



10б. Вечное довольство: признание абсолютной
справедливости существования

Бриханут-увехстре-аранас.

Ангел: Нехба-ухуру-руспаве



11а. Высшее изящество: признание бесконечного разнообразия красоты
Ахне-бирестак-уфреве-минасви. Ангел: Каанех-харестат-вереблут



11б. Чистая уверенность:

признание благожелательности раскрывающейся жизни
Блухаблат-ерекви-ста-урат. Ангел: Есклеве-миреш-есете



12а. Забавное совпадение: признание бесконечного блаженства
Пилестреве-хинусат-аресви. Ангел: Каа-аханиш-устрехви



12б. Мимолетное выражение неделимой формы: признание формы
в качестве вечно обновляющегося средства Бесконечного Намерения
Кесетре-хубавих-уресве. Ангел: Прухават-ненухви



16 Лучей Постижения Безмятежной Светимости

1. Понимание того, что знание привязывает нас к матрице,
тогда как основанная на опыте осознанность освобождает нас.

Нихпа-ересту.

Ангел: Кира-вираблу



2. Понимание того, что, раз все вечно новое, значит все непознаваемое.
Несераку-елешву.

Ангел: Кисел-харас-ви



3. Понимание того, что все знание устарелое.

А то, что устарело, можно называть *плотностью*.

Плехе-устарат.

Ангел: Кевенурасат



4. Понимание того, что любая точка отсчета представляет собой иллюзию,
когда все пребывает в состоянии потока.

Мехпа-рересух.

Ангел: Ситре-хере-сух



5. Понимание того, что наше желание держаться за опыт как за знание образует линейное время, создавая череду моментов.

Киравех-стухавет.

Ангел: Плихат-серве-ту



6. Понимание того, что постоянное обновление является природой существования и результатом отсутствия точки отсчета

Месету-арсават.

Ангел: Месетах-билевит



7. Понимание того, что жизнь – это плененное существование на двумерном экране. Она образована верованиями и мировоззрениями.

Класанут-есевах.

Ангел: Месенах-претевит



8. Понимание того, что вращение диска жизни вызвано основанными на желании эмоциями и движущимся светом.

Керсерут-аравах.

Ангел: Севетах-рураклат



9. Понимание того, что движущийся свет исходит из ожидания будущего. Это увековечивает прошлое.

Плехет-араску. Ангел:

Каранат-пиренесви



10. Понимание того, что неподвижное существование не реальнее диска жизни. Они являются противоположностями; а то, у чего есть противоположность, не реально.

Акривит-вилешпли.

Ангел: Перетут-акрава



11. Понимание того, что достичь покоя в движении света можно благодаря доверительному приятию спонтанного знания.

Наскаве-скрихуват.

Ангел: Нетревит-ухаравас



12. Понимание того, что движение в безмятежной лучистости берет начало в восторге сознательного опыта.

Нешти-уклат-пар-ве.

Ангел: Вирихпа-хелешви



13. Понимание того, что потребность оправдываться вызвана искаженной эмоцией вины. Отсюда потребность и необходимость понимать, так возникло средство интеллекта.

Мирехпа-ерсату.

Ангел: Кенеста-плихувех



14. Понимание того, что космический закон компенсации не разрешает неравенство, даже если мы не можем это видеть с нашей перспективы.

Это освобождает нас от вины и потребности оправдывать наше существование.

Сарсут-менехста.

Ангел: Кухарет-мирхспа



15. Понимание того, что благодаря уравниванию мужественности (балансировка света) и уравниванию женственности (балансировка частоты) тело становится резервуаром энергии, а не потребителем.

Кеневех-сурспа.

Ангел: Ненехсут-у-арех



16. Понимание того, что благодаря уравниванию элементов существования мы живем вточке двух осей: места единства, внутреннего святилища.

Кенесут-арувех.

Ангел: Ненес-арсава



Сочетание этих Лучей Света сравнимо с восторженным довольством сознательным опытом.

Закрывающие знаки:

Хвала



Любовь



Благодарность.



ПРИЛОЖЕНИЯ

ПРИЛОЖЕНИЕ 1

Газоразрядная визуализация для определения эффективности целительных методов

Доктор Сабина Де Вита

Это исследование началось в присутствии целителя Альмин, чтобы подтвердить видимые и научные меры по изменению биологических систем малой группы объектов. При этом была задействована биоэлектрографическая камера газоразрядной визуализации (ГРВ).

О биоэлектрографической камере

Биоэлектрографическая камера измеряет энергетическое поле людей и позволяет нам определить и оценить изменения в тонких энергетических полях конкретного человека. Энергетическое поле представляет собой космический план, эта технология благодаря своей исключительной эффективности нашла свое применение при изучении участников данного эксперимента.

Эта камера – самый совершенный в мире на настоящий момент аппарат, делающий снимок всего тела человека. Придумал ее и разработал доктор Константин Коротков, ведущий российский физик, всемирно признанный благодаря своим научным изысканиям в области человеческого энергетического поля, с которым он работает уже лет двадцать.

Его аппарат позволяет напрямую делать в режиме реального времени фотографии и видеозаписи всего энергетического поля человека, а также других организмов и материалов. Информация извлекается с помощью компьютерной программы, которая измеряет яркость, размер, фрактальность и другие параметры энергетического поля. Это уникальная система, отличающаяся от той, что используется в кирлиановской фотографии.

Эти фотографии могут дать информацию о психологическом, эмоциональном и физическом состоянии объекта. Эта техника фотографирования ауры особенно полезна тем, что она показывает изменения в тонком энергетическом поле вокруг человеческого тела до и после любого опыта.

Исследование

Автор данной статьи, доктор Де Вита, испытывала все объекты, до и после эксперимента, в течение 6 дней. В исследовании принимала участие небольшая группа людей, которые подвергались особому целению со стороны Альмин. Эта испытательная методология была основана на индивидуальном анализе ГРВ психологических, эмоциональных и физических состояний. Фотографии ГРВ делались до и после эксперимента, чтобы проследить эффективность целения.

Доктор Де Вита лично обучалась у доктора Короткова в Канаде в октябре 2001 года. Более полное обучение она прошла в июле 2002 года в России, в Петербурге. Она получила международный сертификат за презентацию клинических данных на шестом научном конгрессе высокого уровня и за ее активное участие в практических, обучающих семинарах.

О докторе Константине Коротков, изобретателе технологии, используемой в данном исследовании

Доктор Коротков является профессором информатики и биофизики в петербургском государственном университете информационных технологий, механики и оптики, доктором технических наук в петербургском НИИ физической культуры. У Короткова есть 12 патентов изобретений в области биофизики; он написал больше 90 работ по физике и биологии, которые были опубликованы в ведущих российских и международных журналах. Он написал множество книг, изданных на русском, английском и итальянском языках. Вот их некоторые названия: «Жизнь после жизни: эксперименты и мысли о посмертных изменениях на кирлианских фотографиях», 1998 г., NY Backbone Publishing

Сотрапу, «Аура и сознание: новая стадия научного понимания», 1999 г., Петербург, «Культура». Доктор Коротков также является президентом международного союза медицинской и прикладной биоэлектрографии.

Исследование и толкование информации, полученной методом ГРВ

Камера газоразрядной визуализации, созданная доктором Константином Коротковым, стала первым прибором в мире, который измеряет распределение энергетического уровня биологических объектов, фиксирует газовый разряд у поверхности объекта. Этот метод используется для медицинского диагноза во многих медицинских учреждениях.

Эта техника основана на визуальном исследовании или съемке на фотопленку газового разряда, который возникает у поверхности исследуемого объекта при помещении его в электромагнитное поле высокой интенсивности. С использованием компьютерных программ проводится анализ с помощью нелинейной математики и методов глубинного анализа данных, разработанных российскими учеными. Данная техника с успехом применяется в России, Англии, Германии, Словении, США и признана во многих других странах.

Здоровая аура

Поле здорового активного человека плотное и цельное, оно последовательно меняет цвет с синего на оранжевый, а потом переходит к желтому цвету. Психологические и физические характеристики каждого объекта анализировали до и после целительных сессий.

Нарушения

Дыры, провалы, неоднородности и разрывы в ауре являются показателями нарушений в энергетическом поле. Они указывают на разлад на ментальном, функциональном или органическом уровне, что определяется непосредственно по состоянию

органа, запечатленного на фотографии ауры. Лево- и правосторонние проекции образа показывают нарушения, связанные как с полушариями мозга (левое – логическое, правое – интуитивное), так и с правой и левой сторонами тела.

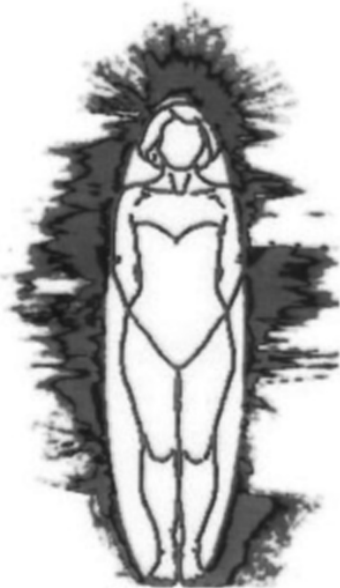
Провалы или поломки в психологическом или эмоциональном отношении представляют собой утечку энергии. При этом человек чаще всего испытывает серьезные недомогания. Фотографии данного прибора помогают нам выявить суть психического, эмоционального состояния человека и определить отношение между органами и психикой.

В древних китайских писаниях проводятся параллели между яростью и болезнью печени, тревогой и болезнью селезенки. Подобные нитям структуры появляются в теле и покидают его, что часто указывает на привязанности между людьми из-за сильных эмоций, а также мыслей, полных страха и тревоги.

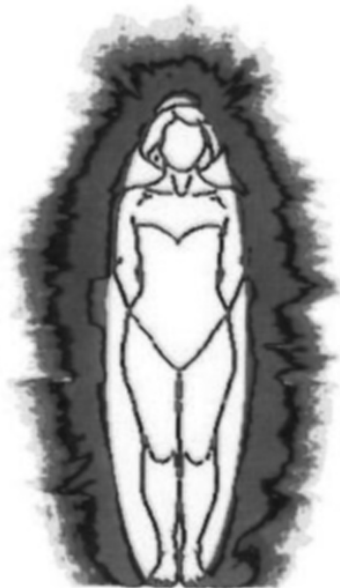
Краткие толкования состояний трех объектов исследования

Здесь показаны состояния пациентов 1,2 и 3 как до, так и после проведенных на них целительных сессий. У всех троих были видны провалы, дыры и нити, их энергетические поля были искаженными. Картины и диаграммы показали значительное улучшение состояния после сеанса исцеления. Кирлианская фотография ГРВ «до» показывает искаженное энергетическое поле. А фотография «после» подтверждает биоэнергетическое изменение и благотворность сессий Альмин.


В конечном итоге данное исследование показывает, что духовное исцеление этих 3 человек, проведенное Альмин, было поистине успешным. Подобные результаты отмечались у всех остальных ее пациентов.



Пациентка № 1 до,



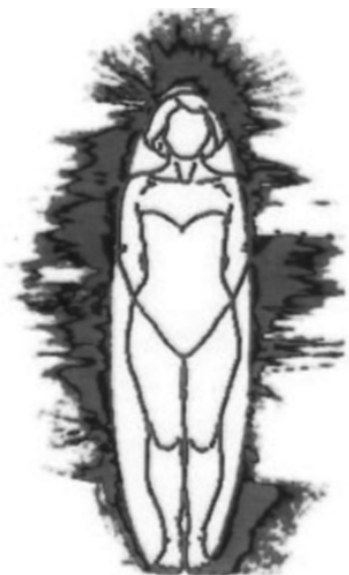
Пациентка № 1 после



Пациент № 2 до,



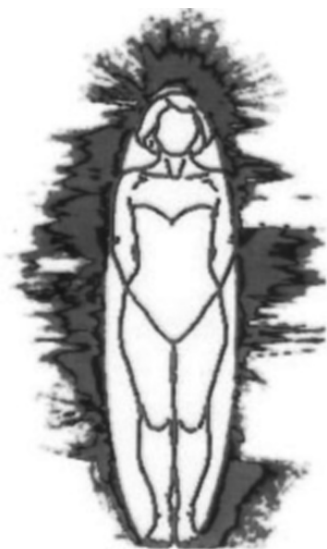
Пациент № 2 после



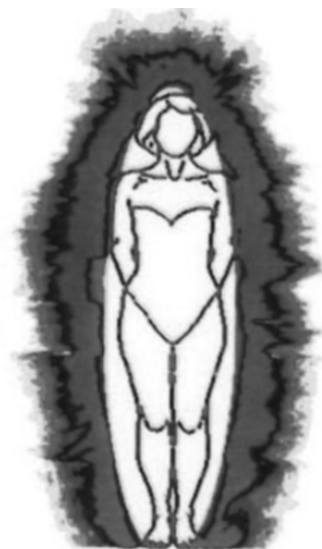
*Пациент № 2 до –
горизонтальная проекция*



*Пациент № 2 после –
горизонтальная проекция*



Пациент № 3 до



Пациент № 3 после

ПРИЛОЖЕНИЕ 2

Наставления для начинающих целителей

Альмин

Когда начинается наше путешествие исследования сложного искусства исцеления, когда мы берем на себя ответственность целителя, обязательно нужно помнить о том, что по мере своего роста ты будешь приобретать все больше этих знаний. Поэтому вы можете пожелать возвращаться время от времени к этому тексту и что-то заново прочитывать, чтобы вам открывались новые уровни.

Степень воздействия этих техник на тех, кто приходит к вам за помощью, будет в большой степени зависеть от того, насколько хорошо вы усвоили качества, данные в разделе «Система Белваспата». Не лечите ради результатов, чтобы вы могли быть свободными от бремени самоанализа. Однако вы будете все яснее осознавать, каким образом реагируют на вас целительные частоты. Ваше мастерство, как и в любом другом деле, будет возрастать благодаря практике. Данные техники позволяют вам заниматься подобной практикой. Иллюзия болезни возникает мгновенно, столь же быстро совершается исцеление. Но умение исцелять и задавать правильные вопросы при наставлениях своего подопечного появляется благодаря смирению, открытости в получении знаний и практике.

Начинающим целителям рекомендуется собирать группы людей для бесплатных сессий, в удобное для них время (например по вечерам или в выходные дни), чтобы развивать навыки, необходимые для работы со своими подопечными. Если признавать божественность тех, кто приходит за помощью, и проявлять к ним глубокое и неизменное сострадание, тогда даже труд начинающего целителя может быть плодотворным. Всегда следите за тем, что вы не находитесь в состоянии психологического принуждения, что у вас вдоволь еды и воды. Выделите время для

того, чтобы обустроить священное пространство и очистить его после каждого пациента. Работа, которую вы проводите, свята в том смысле, что она устраняет преграды, мешающие изливаться свету. Относитесь к своей целительной комнате как к святилищу. Убедитесь в том, что ваш подопечный, покидая ваш дом, не встречается с разрушительными или враждебными эмоциями других людей в здании, поскольку он будет абсолютно открыт и в высшей степени чувствителен.

Мы призываем целителей изучить законы страны, в которой они живут, и соблюдать их. Во многих странах альтернативная медицина запрещена, поэтому целители вынуждены представляться руководителями «группы здоровья». Где-то запрещено касаться другого человека, если у вас нет для этого разрешения. Официальное разрешение поможет вам избежать санкций за деятельность подобного рода. Получить такое разрешение не трудно, его можно приобрести за небольшую плату. Несмотря на то, что существуют гомеопатические средства, достаточно сильные для излечения от болезни, возможно, придется афишировать их как витамины или как биологически активные добавки.

Нужно большое мужество, чтобы заниматься этими священными целительными средствами, где завеса между реальностями истончается, где прошлое и настоящее сливаются с будущим. Вы будете идти, под руководством Свыше, оберегаемые своей безупречностью, в состоянии мира, покоя и свободы от ощущения необходимости производить впечатление на других, которое хочется передать другим людям; поэтому вы можете уверенно ступать вперед, смело открывая совершенство, свойственное всем существам.

Если мы видим божественность в себе, то способны увидеть её и в другом человеке. Если же мы отказываем своему близкому в божественной роли, то тем самым отвергаем Источник его существа. Он является стрелой, выпущенной рукой Бесконечности, которая непременно достигнет своей цели. Древние викинги выстреливали горящие стрелы в туман, чтобы без-

опасно направлять свои ладьи в неведомую даль. Точно так же, мы выпущены в качестве горящих стрел, чтобы исследовать таинства Бытия Бесконечности. Все горящие стрелы в равной степени ценны для мореплавателя, ведь одни подсказывают ему, куда можно двигаться, тогда как другие показывают, куда идти нельзя. Точно так же, в таинстве Бытия Бесконечности все равны. Очень важно через свой жизненный опыт отражать Бесконечности то, чем Она не является, чтобы Она могла ясно понять то, что Она представляет собой.

Воздействие на жизнь другого человека – долг, исполненный святости и благоговения. Когда наш близкий приходит к вам и просит помощи, помните о его подлинной личности, которая огромна как космос и приобретает человеческий опыт; подойдите к человеку со смирением и безупречностью. Ибо, когда мы помогаем ему пробудиться и осознать бесконечные возможности, которые спят в его душе, мы помогаем ему найти бриллианты божественности, скрытно лежащие в пыли иллюзии.

В противостоянии есть огромная ценность, незримо в тенях плотности заключен стимул освободить нас от хватки смерти. Без трения ни одно существо не может ходить по земле. Природа устроила противостояние, которое должно быть преодолено зародышем, чтобы заработать право на жизнь. На самом деле, противостояние укрепляет; точно так же мы усиливаем плотность, когда противостояем ей. Мы усиливаем недостатки, которые подавляем, и болезнь, с которой боремся. Вызов дает восприятие, а восприятие дает силу. Если мы преждевременно извлечем цыпленка из яйца, он умрет. Если мы снимем боль страдающего человека, но не поможем ему получить от нее озарения, великий рассвет просвещения может оказаться мертворожденным.

Повсюду в космосе Бесконечность набирается яркости и силы, не отвергая неразрешенное таинство «Тьмы» в своем Бытии, а включая его в свет, чтобы можно было получить его озарения. Самая большая услуга, которую мы можем оказать как

Единое, выраженное во множестве, состоит в том, чтобы вспомнить, кто мы есть, ибо в этом воспоминании содержится все. Преодолевая самые большие трудности, мы открываем для себя величайшие чудеса.

Мы владеем силой, поэтому наше равновесие поддерживается постоянным воспоминанием о том, что озарения, обретаемые во всех путешествиях жизни, обладают равной ценностью в обогащении Единого. Подавляющее большинство Творения находится в сфере, которая с нашего уровня восприятия непознаваема. Благодаря этому снимается искушение уступить левому полушарию мозга, стремящемуся превращать бесконечное в конечное. Так угасает неизбывная жажда познания, так мы освобождаемся от привязанности к результату.

Если вы сеете семена, чтобы получить всходы, то наградой вам становится лишь урожай. Но если вы сеете как странник, путешествуя по земле и разбрасывая семена вдоль своего пути, не помышляя о выгоде от будущих всходов, тогда вы становитесь инструментом в руке Бесконечности. Мы сеем не для того, чтобы извлечь выгоду, а потому, что эти семена находятся в наших руках и мы на своем пути благословляем всех существ. Когда мы благословляем других семенами исцеления, давайте оставаться свободными от бремени самоанализа, не скованными цепями чувства собственной важности. Не сосредоточивайтесь на результатах своего целения, так жизнь дает жизни. Вы благословенная флейта, на которой Бесконечность исполняет божественную мелодию. Будьте уверены: когда почва души станет восприимчивой, семя даст росток, даже если плод или цветок, венцы зрелости, появятся гораздо позже, когда вы уже ушли.

Невозможно идти по блаженному пути становления благословением для человечества, рассеивая светом сумрак его существования, если притворяешься невеждой, чтобы избежать ответственности. Этот путь не для тех, кто прячется за ложным смирением, которое лишь потворствует чужому высокомерию. Нет, этот путь для тех мужчин и женщин, которые хотят изнутри сиять,

все шире и шире, пока не озарят тихим светом надежды самые темные уголки доступной им жизни. Этот путь для мастеров, невинных как дитя, которые открыто признают свою неспособность познать бесконечный замысел мудрости, направляющей жизнь их братьев и сестер. Через этих мастеров говорит Бесконечность.

Некоторые люди жадно набрасываются на каждую кроху знаний, но даже не пытаются жить согласно ним. Они стяжают знания, копят их и зубрят, словно факты сами по себе способны наделить их силой. Горы знаний не могут обогатить тех, у кого душа не на месте оттого, что они не работали с собой. Вместе с тем, человек, который обрел мудрость, станет свидетелем преобразования своей жизни одной простой фразой. Именно для таких людей я говорю. Я испытываю искреннее желание делиться с целителями с помощью этих учений непрерывным потоком получаемых мною знаний. Неисчерпаемы знания, доступные на нашей планете, но призвать их должно человеческое сердце.

Пример сертификата системы Белваспата



БЕЛВАСПАТА

Исцеление сердца
Свет и частота
Альмин

УРОВЕНЬ ВЕЛИКОГО МАСТЕРА

Кому выдан:

— —

Дата выдачи: _____

Великий мастер и учитель



АЛЬМИН - УЧИТЕЛЬ ЦЕЛИТЕЛЕЙ

Альмин - тольтекский нагваль, мистик, целитель и учитель. Она путешествует по всему миру, посвящая тысячи людей в глубокие духовные тайны. Могущественные проявления духовной силы, являющиеся в ее смиренном и самоотверженном служении, навеки преобразовывают многие жизни. В своей жизни, насыщенной мистикой и святостью, она была в присутствии многих Вознесенных Мастеров Света. Она обрела знание древних языков богов, как в устной, так и в письменной форме.

В январе 2005 года Альмин стала Вознесенным Мастером, и с тех пор она помогла многим из своих учеников достичь Вознесения.

Центральная мысль ее учения: Божественность является врожденной природой каждого, без исключения, человека.

На протяжении многих лет она исцелила множество людей своим божественным светом. Она преисполнена любви и глубокого сострадания к человечеству и Матери Земле.

Альмин обладает глубокими мистическими познаниями о судьбе человечества. С каждым днем к ней поступает все больше новой духовной информации из других измерений.

“Я смиренно признаю, что мое учение - это лишь напоминание о том, что хранится в тайниках вашей души. Жизни тех, кто когда-либо приходил ко мне за исцелением, являются драгоценными нитями в расшитом богатыми узорами гобелене моей жизни. Они сотворили меня такой, какая я есть, и теперь я передаю все эти знания и опыт вам, чтобы пополнить коллекцию золотых нитей на гобелене ваших жизней”.

Я не знаю, как мне себя представить, что о себе рассказать, поскольку сейчас я не ощущаю своего материального существования. Это было бы похоже на попытку подержать в руках утреннюю зарю или наполнить стакан гомоном пробуждающейся весны. Было бы немного проще рассказать о шагах, которые привели меня в это место пробуждения, где поток жизни течет без усилий мощной струей исцеления для тех, кто в нем нуждается. Я не называю себя целителем. Я снимаю покров видимости болезней и изъянов с вашего божественного совершенства. Сейчас я редко исцеляю сама. Моя задача - обучать других целителей, передать им все, что у меня есть.

Поле искусственных человеческих мыслей опутывает совершенство Творения подобно плотной паутине. Иногда мы думаем, что должны спасти мир, но, в действительности, никто не нуждается в спасении. Однажды мы это осознаем. Однажды наши поиски увенчаются обретением желанного Божественного Света. И мы увидим, что этот Свет исходит изнутри нас. Мы - то, чего мы ищем. Мы - микрокосм всего Сущего. В глубине наших душ мы находим Божественный Источник Вселенной.


Я вспоминаю слова псалмопевца (Псалом 138, стих 14): «Славлю Тебя, потому что я дивно устроен», ибо каждый атом в нашем теле является

глазком в вечный космос и каждое мгновение жизни является дверью в бесконечность. Когда мы постигаем хотя бы проблеск истины «Я ЕСМь, пославший Меня», тогда Любовь, Хвала и Благодарность отворит врата внутреннего Святого-Святых, и откроется Божественный Разум. И тогда Царь царей воссядет на престол нашей жизни, и мы достигнем вершины горы, где встретится Вселенная видимая со Вселенной невидимой. И теперь мы становимся Дверью Всего Существующего.

В ноябре 2000 года я обрела Божественное Сознание, и теперь во мне больше не осталось желания знать. Теперь я хочу просто быть. В грандиозном вселенском замысле нет различия в степени важности между отпирающим дверь и ключом от замка. Главное, чтобы открылись врата знаний. Благодаря вам обретен путь к этим и будущим знаниям, поскольку они были востребованы вами.

Любовь, которую я чувствую к вам - бесконечна. В вас я вижу отражение славы Божественных Отца и Матери. Вы - воплощение Бога на земле.


С любовью и благословением, Альмин



Альмин

Путешествие в сердце Бога. Мистические ключи к бессмертному мастерству

В январе 2004 года Альмин пережила преображение: она вошла в пространство Бесконечности, повторив свой опыт погружения в сознание Бога. Почти полностью разучившись мыслить линейно во время этого перехода, она писала эту книгу по большей части без участия сознательной мысли, беспрепятственно изливая ее из истока.




Альмин

Тайна скрытых сфер.

Мистические ключи к незримым мирам

Эта уникальная книга — ключ к дверям, ведущим в скрытую реальность, которую лишь условно, с человеческой точки зрения можно назвать «сферой неизвестного». На самом деле это «неизвестное» находится рядом с нами, имманентно нам, и оно лишь ждёт, когда мы настроимся на его частоту. В этом концепция книги. Люди добровольно ограничивают, сужают своё восприятие, боясь быть захваченными опасной и алогичной Бесконечностью. Книга (при правильном прочтении) может преодолеть страх перед так называемым неизвестным, вырвет из горизонтального, «линейного» времени, вдохновит на путешествие, которое не имеет начала и конца. Альмин призывает читателя жить в настоящем моменте, тем самым уничтожив иллюзорный разрыв между сферами «известного» и «неизвестного». Мир — неделимое целое, и его тайная сущность раскрывается только здесь и сейчас. В этом ускользающем моменте проступает вертикаль восхождения.



Альмин

Жизнь чудес. Мистические ключи для Восхождения

В этой книге описывается развитие духовного сознания и необыкновенных способностей Альмин, начинавшееся в детстве, проведенном в Южной Африке, и завершившееся ее превращением в могущественного мистика, работающего на благо человечества. Этот учебник жизни подробно рассказывает о том, как жить радостно и цельно, достигнув вершины человеческого опыта – стадии восхождения. В конце книги в качестве дополнения описано учение Белваспата.



Альмин

ИРАШ САТВА ЙОГА ИЗОБИЛИЯ

Восстановление жизни в изобилии

Книга + CD диск

Ираш Сатва Йога получена Альмин из ангельских сфер. Могущественное воздействие этой древней практики происходит в результате алхимии сочетания звука и частоты.

В ней используются несложные позы в сочетании с музыкой из Космического Источника, созданной специально для каждой из этих поз. В результате происходит очищение и раскрытие 144 кардинальных врат (каналов) в теле и разуме, что позволяет практикующему получить доступ к изобилию Единой Жизни.



Альмин


ШРИХАД САТВА ЙОГА

Йога для освобождения от бремени прошлых воплощений

Книга + 2 CD диска

Достигнув высокого уровня просветления, мастер становится андрогинным существом. Утратив все остальные тождественности, он или она теперь потеряют отождествление с полом. Это происходит путем уравнивания про-активных и восприимчивых внутренних качеств. Решение проблем 12 женских и 12 мужских циклов воплощения производит это желанное состояние.


В практике Шрихат Сатва Йоги комбинируется множество элементов, способствующих устранению захламлений предыдущих воплощений.



Альмин КАК ВОСПИТАТЬ ГЕНИАЛЬНОГО РЕБЕНКА

Они живут среди нас и выглядят как обычные дети. Но когда мы смотрим на них снова и снова, поскольку в их глазах есть нечто особенное – древняя мудрость, сочетающаяся с чистотой, то это заставляет нас остановиться и задуматься. И во все времена особенные люди смотрели на мир именно с такой чистотой и ясностью.

Чтобы они ни делали, уклоняясь от абразивного и навязчивого присутствия мира, их храбрость и решимость проследиваются с самого первого колеблющегося шага. И когда, наконец, они начинают говорить, их вопросы потрясают своей наблюдательностью, восприимчивостью и изящной простотой. Они исключительные дети, быть их родителем – привилегия.



АЛЬМИН CD - ДИСКИ